



REPÚBLICA DE HONDURAS
ADMINISTRACIÓN CENTRAL
ESTADO COMPARATIVO DE LOS IMPORTES PRESUPUESTADOS
Y DEVENGADOS DE INGRESOS
DEL 01 DE ENERO AL 31 DEL DICIEMBRE DEL 2023



Secretaría de Finanzas

(Valores en Lempiras)

Rubro de Ingreso	Nombre	Aprobado	Vigente	Devengado	Percibido
11	INGRESOS TRIBUTARIOS	144,236,745,240.00	150,537,338,040.00	149,034,731,308.08	149,034,731,308.08
111	IMPUESTO SOBRE LA RENTA	50,871,945,240.00	50,897,594,835.00	48,372,734,903.01	48,372,734,903.01
11101	Sobre la Renta de Personas Naturales	1,800,000,000.00	1,800,000,000.00	741,266,017.12	741,266,017.12
11102	Sobre la Renta de Personas Jurídicas	12,487,000,000.00	12,487,000,000.00	8,737,188,477.32	8,737,188,477.32
11103	Pagos a Cuenta	15,400,000,000.00	15,400,000,000.00	16,399,413,772.26	16,399,413,772.26
11104	Retención en la Fuente	7,000,000,000.00	7,000,000,000.00	6,691,180,824.81	6,691,180,824.81
11105	Retención (Art. 5 y 25)	6,645,300,000.00	6,645,300,000.00	8,543,109,685.52	8,543,109,685.52
11106	Retención por Mora (Art 50)	842,000,000.00	842,000,000.00	706,239,474.99	706,239,474.99
11107	Retención Intereses Art 9	1,500,000,000.00	1,500,000,000.00	1,129,705,772.31	1,129,705,772.31
11108	Ganancias de Capital	850,000,000.00	850,000,000.00	595,498,623.88	595,498,623.88
11109	Aportación Solidaria	1,535,300,000.00	1,535,300,000.00	1,684,035,465.59	1,684,035,465.59
11110	Ganancias de Capital (Zolitur)	43,245,240.00	68,894,835.00	69,662,169.09	69,662,169.09
11111	Alquiler Habitacional (10%)	30,000,000.00	30,000,000.00	19,433,914.52	19,433,914.52
11112	10% Sobre Excedentes de Operaciones Centros Educativos Privados	40,000,000.00	40,000,000.00	26,758,885.97	26,758,885.97
11113	Retención Anticipo ISR 1%	400,000,000.00	400,000,000.00	350,779,392.79	350,779,392.79
11114	Percepción Anticipo Renta Natural	100,000.00	100,000.00	0.00	0.00
11115	Percepción Anticipo Renta Jurídica	100,000.00	100,000.00	425,065.40	425,065.40
11116	Pagos a Cuenta Aportación Solidaria	2,298,900,000.00	2,298,900,000.00	2,678,037,361.44	2,678,037,361.44
112	IMPUESTO SOBRE LA PROPIEDAD	1,115,300,000.00	1,115,300,000.00	1,339,370,450.56	1,339,370,450.56
11201	Sobre la Tradición de Inmuebles	638,100,000.00	638,100,000.00	910,474,206.16	910,474,206.16
11202	Al Activo Neto	476,900,000.00	476,900,000.00	428,896,244.40	428,896,244.40
11203	Sobre la Tradición Dominio de Tierras	300,000.00	300,000.00	0.00	0.00
113	IMPUESTO SOBRE LA PRODUCCION, CONSUMO Y VENTAS	64,497,700,000.00	70,236,436,082.00	70,604,436,627.14	70,604,436,627.14
11301	Sobre la Producción de Cervezas	1,923,400,000.00	1,923,400,000.00	1,805,856,718.43	1,805,856,718.43
11302	Sobre la Producción de Aguardiente	227,600,000.00	227,600,000.00	249,619,603.19	249,619,603.19
11303	Sobre la Producción de Licor Compuesto	105,400,000.00	105,400,000.00	101,460,158.04	101,460,158.04
11304	Sobre la Producción Forestal	300,000.00	300,000.00	254,733.86	254,733.86
11305	Sobre la Producción y Consumo de Aguas Gaseosas	1,478,100,000.00	1,478,100,000.00	1,494,586,085.64	1,494,586,085.64
11306	Sobre Ventas 15%	55,339,900,000.00	61,078,636,082.00	61,417,108,066.07	61,417,108,066.07
11307	Sobre Ventas 18%	3,354,700,000.00	3,354,700,000.00	2,963,515,621.96	2,963,515,621.96
11308	Sobre la Venta de Cigarrillos	579,800,000.00	579,800,000.00	574,730,239.21	574,730,239.21
11309	Sobre el Consumo Selectivo de Artículos Varios	706,700,000.00	706,700,000.00	761,358,010.31	761,358,010.31
11310	Sobre el Consumo Selectivo de Vehículos	736,600,000.00	736,600,000.00	1,195,445,662.23	1,195,445,662.23
11314	Sobre Ventas (18%) Boletos de Transporte Aéreo	40,200,000.00	40,200,000.00	33,989,458.99	33,989,458.99
11315	Sobre Ventas (5%) Boletos Lotería Electronica, Rifas y Sorteos	5,000,000.00	5,000,000.00	6,512,269.21	6,512,269.21
114	IMPUESTO SOBRE SERVICIOS Y ACTIVIDADES ESPECIFICAS	21,077,100,000.00	21,613,307,123.00	21,214,953,444.53	21,214,953,444.53
11401	A Casinos de Juego Envite o Azar	700,000.00	700,000.00	361,113.93	361,113.93
11402	A la Venta de Timbres de Contratación	6,000,000.00	6,000,000.00	10,345,833.10	10,345,833.10
11403	A la Revaluación de Activos	130,000,000.00	130,000,000.00	225,583,342.48	225,583,342.48
11404	A Servicios de Vías Públicas	3,933,400,000.00	3,933,400,000.00	4,320,913,671.84	4,320,913,671.84
11405	Sobre Traspaso de Vehículos	82,576,082.00	82,576,082.00	105,781,368.00	105,781,368.00
11406	Sobre Servicios Turísticos	148,000,000.00	222,708,803.00	226,165,744.00	226,165,744.00
11407	Aporte Atención Programas Sociales y Conservación Patrimonio Vial	12,121,200,000.00	12,121,200,000.00	11,100,614,875.94	11,100,614,875.94
11408	Impuesto Gas LPG	360,000,000.00	360,000,000.00	433,459,007.09	433,459,007.09
11409	Otros Impuestos y Licencias sobre Diversas Actividades	1,000,000.00	1,144,463.00	708,380.96	708,380.96
11410	Contribución 0.2% S/Transacciones Financieras Pro Seguridad Poblacional	3,704,800,000.00	4,166,153,857.00	4,222,157,542.87	4,222,157,542.87
11411	Contribución Telefonía Móvil Pro Seguridad Poblacional	57,000,000.00	57,000,000.00	36,285,636.57	36,285,636.57
11412	Contribución Minería Pro Seguridad Poblacional	82,000,000.00	82,000,000.00	66,954,254.40	66,954,254.40
11413	Contribución Comidas Rápidas Pro Seguridad Poblacional	17,000,000.00	17,000,000.00	212,784.52	212,784.52
11414	Contribución Casinos y Máquinas Tragamonedas Pro Seguridad Poblacional	6,000,000.00	6,000,000.00	5,779,035.37	5,779,035.37
11415	Contribución Sector Cooperativo Pro Seguridad Poblacional	28,000,000.00	28,000,000.00	24,764,602.87	24,764,602.87
11416	Ecotasa Sobre Importación Vehículos Usados	290,000,000.00	290,000,000.00	300,994,518.04	300,994,518.04
11417	Contribución Social del Sector Cooperativo	82,000,000.00	82,000,000.00	86,508,064.73	86,508,064.73
11418	Contribución social del sector social de la economía	27,423,918.00	27,423,918.00	47,363,667.82	47,363,667.82
115	IMPUESTO SOBRE LAS IMPORTACIONES	6,659,100,000.00	6,659,100,000.00	7,490,295,179.30	7,490,295,179.30
11501	Importación Terrestre	3,135,200,000.00	3,135,200,000.00	2,691,715,474.57	2,691,715,474.57
11502	Importación Marítima	3,263,900,000.00	3,263,900,000.00	4,529,456,278.13	4,529,456,278.13
11503	Importación Aérea y Postal	260,000,000.00	260,000,000.00	269,123,426.60	269,123,426.60
116	IMPUESTO A LOS BENEFICIOS EVENTUALES Y JUEGOS DE AZAR	15,600,000.00	15,600,000.00	12,940,703.54	12,940,703.54
11601	Sobre Premios de Urna de Lotería Nacional	2,600,000.00	2,600,000.00	1,111,064.59	1,111,064.59



REPÚBLICA DE HONDURAS
ADMINISTRACIÓN CENTRAL
ESTADO COMPARATIVO DE LOS IMPORTES PRESUPUESTADOS
Y DEVENGADOS DE INGRESOS
DEL 01 DE ENERO AL 31 DEL DICIEMBRE DEL 2023



Secretaría de Finanzas

(Valores en Lempiras)

Rubro de Ingreso	Nombre	Aprobado	Vigente	Devengado	Percibido
11602	Sobre Premios de Máquinas Tragamonedas	3,000,000.00	3,000,000.00	3,455,493.39	3,455,493.39
11603	Sobre Premios de Lotería Electrónica	10,000,000.00	10,000,000.00	8,374,145.56	8,374,145.56
12	INGRESOS NO TRIBUTARIOS	4,817,522,288.00	5,619,973,332.00	8,003,817,508.07	8,003,817,508.07
121	TASAS	1,177,949,242.00	1,569,015,366.00	2,263,314,669.35	2,263,314,669.35
12102	Control Migratorio	4,500,000.00	4,500,000.00	274,950,178.68	274,950,178.68
12103	Inspección de Vehículos	900,000.00	900,000.00	0.00	0.00
12104	Vehículos con Placa Extranjera	2,100,000.00	2,100,000.00	4,307,480.78	4,307,480.78
12105	Servicio de Recuperación Marina	10,000,000.00	21,222,688.00	16,986,975.66	16,986,975.66
12107	Marchamos	69,000,000.00	69,000,000.00	70,754,121.91	70,754,121.91
12108	Servicios Consulares	79,390,764.00	93,103,862.00	100,309,085.56	100,309,085.56
12109	Papeles de Aduana	31,000,000.00	31,000,000.00	34,829,470.00	34,829,470.00
12114	Papel Notarial	60,326,600.00	60,326,600.00	58,421,500.00	58,421,500.00
12115	Servicio de Protección a Vuelos Nacionales	19,487,497.00	28,547,725.00	26,217,901.45	26,217,901.45
12116	Inspecciones Geológicas y de Embarque	8,000,000.00	10,149,827.00	44,689,255.40	44,689,255.40
12117	Monitoreos Ambientales	2,000,000.00	2,243,664.00	1,828,658.73	1,828,658.73
12118	Registros Ley de Propiedad	222,556,952.00	321,807,479.00	320,425,238.90	320,425,238.90
12120	Servicios de Autenticas y Traducciones	31,900,000.00	35,622,736.00	36,061,403.18	36,061,403.18
12121	Emision de Constancias, Certificaciones y Otros	194,300,000.00	273,967,152.00	312,906,378.93	312,906,378.93
12122	Sevicios de Almacenaje	0.00	0.00	35,871.13	35,871.13
12123	Conservación del Ambiente y Seguridad (Zolitur)	28,210,580.00	41,234,836.00	68,541,304.36	68,541,304.36
12124	Tasa por Llamada del Exterior (US\$0.03)	117,814,572.00	117,814,572.00	97,978,395.89	97,978,395.89
12126	Actos Administrativos	33,000,000.00	38,698,921.00	46,079,177.71	46,079,177.71
12127	Tasa por Peaje	0.00	0.00	373,231,827.07	373,231,827.07
12199	Tasas Varias	263,462,277.00	416,775,304.00	374,760,444.01	374,760,444.01
122	DERECHOS	1,287,872,066.00	1,458,925,881.00	1,895,986,191.72	1,895,986,191.72
12201	Libreta Pasaporte	650,831,000.00	650,831,000.00	923,781,615.78	923,781,615.78
12202	Tarjeta Identidad de Marineros	63,700,000.00	106,639,088.00	69,617,635.93	69,617,635.93
12203	Registro Marcas de Fabricas	19,682,976.00	22,907,379.00	26,041,796.98	26,041,796.98
12204	Registro Patente de Invención	1,094,636.00	1,344,616.00	1,109,250.85	1,109,250.85
12205	Registro de Prestamistas	2,100,000.00	2,100,000.00	6,286,211.51	6,286,211.51
12206	Incorporación de Empresas Mercantiles	100,000.00	100,000.00	0.00	0.00
12207	Marina Mercante Nacional	8,000,000.00	12,363,859.00	6,543,781.86	6,543,781.86
12208	Licencia de Conducir	206,600,000.00	206,600,000.00	152,104,623.70	152,104,623.70
12209	Otras Licencias	101,100,000.00	174,998,852.00	142,383,018.08	142,383,018.08
12210	Licencias Agentes Navieros	100,000.00	100,000.00	8,638.00	8,638.00
12211	Permisos y Renovaciones Migratorias	33,100,000.00	33,997,423.00	41,648,475.84	41,648,475.84
12213	Registro Nacional de Armas	16,837,340.00	16,837,340.00	39,110,366.26	39,110,366.26
12217	Emisión y Reposición de Placas y Calcomanias	121,100,376.00	121,100,376.00	361,330,764.90	361,330,764.90
12218	Registro Nacional de las Personas	62,769,480.00	108,208,250.00	125,820,018.53	125,820,018.53
12219	Registro Derechos de Autor y Conexos	156,258.00	197,698.00	142,856.50	142,856.50
12299	Derechos Varios	600,000.00	600,000.00	57,137.00	57,137.00
123	CANONES Y REGALIAS	1,145,187,240.00	1,169,513,814.00	1,671,366,613.81	1,671,366,613.81
12301	Concesiones y Frecuencias Radioeléctricas	820,187,240.00	820,187,240.00	1,639,270,665.89	1,639,270,665.89
12304	Canon por Aprovechamiento de Aguas	3,000,000.00	3,000,000.00	1,753,995.05	1,753,995.05
12305	Concesion Aeropuerto	300,000,000.00	316,431,272.00	20,337,963.15	20,337,963.15
12306	Canon Territorial	22,000,000.00	29,895,302.00	10,003,989.72	10,003,989.72
124	MULTAS	709,500,000.00	739,579,321.00	804,095,342.32	804,095,342.32
12401	Multas Arancelarias de Importacion	40,000,000.00	40,000,000.00	132,522,212.40	132,522,212.40
12404	Conmuta y Multas Judiciales	10,600,000.00	10,600,000.00	16,941,229.88	16,941,229.88
12405	Multa por Incumplimiento de Contratos	700,000.00	700,000.00	20,035,707.25	20,035,707.25
12409	Multas de Transporte	24,700,000.00	47,721,828.00	54,464,370.73	54,464,370.73
12410	Multas de Trabajo	4,000,000.00	4,146,861.00	7,666,569.18	7,666,569.18
12411	Sanciones de Marina Mercante	800,000.00	800,000.00	0.00	0.00
12412	Sanciones e Infracciones de Conatel	600,000.00	600,000.00	2,113,286.04	2,113,286.04
12413	Multas de Policía y Transito	234,600,000.00	234,600,000.00	171,583,087.96	171,583,087.96
12416	Multas por Infracciones a la Ley de Migración y Extranjería	200,000,000.00	200,000,000.00	68,825,469.62	68,825,469.62
12417	Sanciones por Ley General de Minería	2,500,000.00	4,594,720.00	908,582.42	908,582.42
12418	Multas Recargos e Intereses Aplicados Codigo Tributario	51,000,000.00	51,000,000.00	122,000,618.89	122,000,618.89
12419	Multa Infracciones Ley de Propiedad Intelectual	0.00	0.00	12,726.00	12,726.00
12420	Sanciones por Precios de Transferencia	5,000,000.00	5,000,000.00	558,874.70	558,874.70
12499	Multas y Penas Varias	135,000,000.00	139,815,912.00	206,462,607.25	206,462,607.25
128	OTROS NO TRIBUTARIOS	497,013,740.00	682,938,950.00	1,369,054,690.87	1,369,054,690.87
12801	Ingresos por Subastas	11,000,000.00	14,687,109.00	10,227,803.30	10,227,803.30
12802	Reparos de Aduana	1,000,000.00	1,000,000.00	0.00	0.00
12804	Reparos Varios	19,746,585.00	21,936,910.00	27,988,734.50	27,988,734.50



REPÚBLICA DE HONDURAS
ADMINISTRACIÓN CENTRAL
ESTADO COMPARATIVO DE LOS IMPORTES PRESUPUESTADOS
Y DEVENGADOS DE INGRESOS
DEL 01 DE ENERO AL 31 DEL DICIEMBRE DEL 2023



Secretaría de Finanzas

(Valores en Lempiras)

Rubro de Ingreso	Nombre	Aprobado	Vigente	Devengado	Percibido
12805	Dispensa de Edictos	100,000.00	100,000.00	240.00	240.00
12806	Devoluciones de Ejercicios Fiscales Anteriores por Pagos en Exceso	100,000,000.00	146,575,556.00	967,637,052.24	967,637,052.24
12807	Compensación por Pérdida de Activos Muebles	300,000.00	738,202.00	638,982.05	638,982.05
12809	Subastas Aduaneras	2,096,744.00	10,432,293.00	9,078,645.87	9,078,645.87
12899	Otros no Tributarios	362,770,411.00	487,468,880.00	353,483,232.91	353,483,232.91
15	VENTAS DE BIENES Y SERVICIOS DEL GOBIERNO GENERAL	653,896,462.00	917,384,527.00	825,038,186.23	825,038,186.23
151	VENTA DE BIENES	50,626,396.00	55,197,664.00	49,637,344.03	49,637,344.03
15101	Venta de Impresos	2,775,347.00	5,993,676.00	13,129,243.72	13,129,243.72
15102	Venta de Materiales y Productos Agropecuarios	1,000,000.00	1,347,744.00	682,685.00	682,685.00
15104	Venta de Artículos y Materiales Diversos	46,851,049.00	47,856,244.00	35,825,215.31	35,825,215.31
15199	Venta de Bienes Varios	0.00	0.00	200.00	200.00
152	VENTA DE SERVICIOS	603,270,066.00	862,186,863.00	775,400,842.20	775,400,842.20
15203	Otros Servicios en Puertos	500,000.00	500,000.00	572,127.94	572,127.94
15204	Impresiones	78,338,334.00	78,338,334.00	74,559,061.48	74,559,061.48
15205	Servicios de Vigilancia a Empresas del Sector Privado	33,090,079.00	33,090,079.00	33,664,999.34	33,664,999.34
15206	Ingresos de Centros Hospitalarios	115,626,123.00	119,756,123.00	120,154,658.00	120,154,658.00
15207	Ingresos de Centros Educativos	6,560,605.00	14,308,214.00	12,480,877.45	12,480,877.45
15217	Venta de Servicios Varios Cesco	1,000,000.00	1,000,000.00	467,079.94	467,079.94
15218	Transporte de Datos HONDUTEL	132,049,882.00	210,053,700.00	171,142,048.54	171,142,048.54
15299	Venta de Servicios Varios	236,105,043.00	405,140,413.00	362,359,989.51	362,359,989.51
17	RENTAS DE LA PROPIEDAD	2,078,914,820.00	2,087,738,003.00	144,644,172.92	144,644,172.92
172	INTERESES POR PRESTAMOS AL SECTOR PUBLICO	2,042,282,768.00	2,042,282,768.00	78,932,050.61	78,932,050.61
17205	Intereses por Préstamos a Instituciones Públicas Financieras	53,544,458.00	53,544,458.00	78,824,184.66	78,824,184.66
17206	Intereses por Préstamos a Empresas Públicas no Financieras	1,988,738,310.00	1,988,738,310.00	0.00	0.00
17207	Comisiones y otros ingresos por préstamos	0.00	0.00	107,865.95	107,865.95
173	INTERESES POR DEPOSITOS	100,000.00	100,000.00	25,671,406.54	25,671,406.54
17301	Intereses por Depósitos Internos	100,000.00	100,000.00	25,671,406.54	25,671,406.54
174	INTERESES POR TITULOS Y VALORES	318,644.00	318,644.00	0.00	0.00
17403	Comisión por títulos y valores	318,644.00	318,644.00	0.00	0.00
175	BENEFICIOS POR INVERSIONES EMPRESARIALES	100,000.00	100,000.00	0.00	0.00
17501	Dividendos de Acciones	100,000.00	100,000.00	0.00	0.00
176	ALQUILERES	36,113,408.00	44,936,591.00	40,040,715.77	40,040,715.77
17601	Alquiler de Tierra y Terrenos	18,000,000.00	26,203,004.00	22,590,158.39	22,590,158.39
17603	Alquiler de Edificios, Locales e Instalaciones	7,393,389.00	8,013,568.00	16,826,349.38	16,826,349.38
17604	Alquiler de Equipos	100,000.00	100,000.00	0.00	0.00
17605	Otros Alquileres	10,620,019.00	10,620,019.00	624,208.00	624,208.00
18	TRANSFERENCIAS Y DONACIONES CORRIENTES A INSTITUCIONES DEL SECTOR PUBLICO	490,000,000.00	490,707,760.00	571,995,946.15	571,995,946.15
181	TRANSFERENCIAS CORRIENTES DEL GOBIERNO GENERAL	390,000,000.00	390,000,000.00	390,000,000.00	390,000,000.00
18102	Transferencias Corrientes de Instituciones Descentralizadas	390,000,000.00	390,000,000.00	390,000,000.00	390,000,000.00
182	TRANSFERENCIAS Y DONACIONES CORRIENTES DEL SECTOR EXTERNO	0.00	707,760.00	81,995,946.15	81,995,946.15
18204	Donaciones Corrientes de Organismos Internacionales	0.00	0.00	5,774,458.28	5,774,458.28
18205	Donaciones Corrientes de Gobiernos Extranjeros	0.00	707,760.00	71,291,474.38	71,291,474.38
18211	Donaciones Corrientes Varias del Sector Externo	0.00	0.00	4,930,013.49	4,930,013.49
184	TRANSFERENCIAS Y DONACIONES CORRIENTES DE EMPRESAS	100,000,000.00	100,000,000.00	100,000,000.00	100,000,000.00
18402	Transferencias Corrientes de Empresas Publicas	100,000,000.00	100,000,000.00	100,000,000.00	100,000,000.00
22	TRANSFERENCIAS Y DONACIONES DE CAPITAL	3,735,351,391.00	4,079,103,232.00	3,294,502,110.89	3,294,502,110.89
222	TRANSFERENCIAS Y DONACIONES DE CAPITAL DEL SECTOR EXTERNO	3,735,351,391.00	4,079,103,232.00	3,294,502,110.89	3,294,502,110.89
22201	Transferencias de Capital de Organismos Internacionales	0.00	0.00	98,378,053.95	98,378,053.95
22204	Donaciones de Capital de Organismos Internacionales	1,258,175,015.00	1,601,926,856.00	757,327,106.96	757,327,106.96
22205	Donaciones de Capital de Gobiernos Extranjeros	9,159,152.00	9,159,152.00	0.00	0.00
22207	Donaciones de Capital de Alivio de Deuda- Club de París (Gobiernos Extranjeros)	261,663,223.00	261,663,223.00	246,300,034.56	246,300,034.56
22208	Donaciones de Capital de Alivio de Deuda- HIPC (Organismos Internacionales)	0.00	0.00	18,110,410.42	18,110,410.42
22209	Donaciones de Capital de Alivio de Deuda-MDRI (Organismos Internacionales)	2,206,354,001.00	2,206,354,001.00	2,174,386,505.00	2,174,386,505.00
23	ACTIVOS FINANCIEROS	20,379,961,996.00	20,419,637,231.00	791,663,844.46	791,663,844.46
234	RECUPERACION DE PRESTAMOS DE LARGO PLAZO	21,440,932.00	21,440,932.00	791,663,844.46	791,663,844.46
23401	Recuperación de Préstamos de Largo Plazo al Sector Privado	514,819.00	514,819.00	514,819.84	514,819.84
23405	Recuperación de Préstamos de Largo Plazo a Instituciones Públicas Financieras	20,926,113.00	20,926,113.00	791,149,024.62	791,149,024.62



Secretaría de Finanzas



REPÚBLICA DE HONDURAS
ADMINISTRACIÓN CENTRAL
ESTADO COMPARATIVO DE LOS IMPORTES PRESUPUESTADOS
Y DEVENGADOS DE INGRESOS
DEL 01 DE ENERO AL 31 DEL DICIEMBRE DEL 2023



(Valores en Lempiras)

Rubro de Ingreso	Nombre	Aprobado	Vigente	Devengado	Percibido
239	DISMINUCIÓN DE OTROS ACTIVOS FINANCIEROS	20,358,521,064.00	20,398,196,299.00	0.00	0.00
23901	Disminución de disponibilidades de años anteriores	20,358,521,064.00	20,398,196,299.00	0.00	0.00
31	TÍTULOS DE DEUDA	18,045,349,672.00	18,045,349,672.00	9,723,608,819.02	9,723,608,819.02
312	COLOCACION DE TITULOS Y VALORES A LARGO PLAZO	18,045,349,672.00	18,045,349,672.00	9,723,608,819.02	9,723,608,819.02
31201	Colocación de Títulos y Valores de la Deuda Interna a Largo Plazo	18,045,349,672.00	18,045,349,672.00	9,723,608,819.02	9,723,608,819.02
32	PRÉSTAMOS	40,103,119,802.00	43,480,540,589.00	10,807,765,401.07	10,807,765,401.07
322	OBTENCION DE PRESTAMOS A LARGO PLAZO	23,146,188,652.00	17,505,768,211.00	8,350,790,401.07	8,350,790,401.07
32206	Obtención de Préstamos de Instituciones Públicas Financieras a Largo Plazo	0.00	6,264,459,401.00	2,896,681,244.97	2,896,681,244.97
32208	Obtención de Préstamos del Sector Externo a Largo Plazo	23,146,188,652.00	11,241,308,810.00	5,454,109,156.10	5,454,109,156.10
323	OBTENCIÓN DE PRESTAMOS SECTORIALES A LARGO PLAZO	16,956,931,150.00	25,974,772,378.00	2,456,975,000.00	2,456,975,000.00
32308	Obtención de Préstamos Sectoriales del Sector Externo a Largo Plazo	16,956,931,150.00	25,974,772,378.00	2,456,975,000.00	2,456,975,000.00
TOTAL GENERAL :		234,540,861,671.00	245,677,772,386.00	183,197,767,296.89	183,197,767,296.89

TEGUCIGALPA M.D.C., 22 DE MARZO DEL 2024

FIRMA:  

NOMBRE:

CONTADOR GENERAL DE LA REPÚBLICA



Secretaría de Finanzas

REPÚBLICA DE HONDURAS
ADMINISTRACIÓN CENTRAL
ESTADO COMPARATIVO DE LOS IMPORTES PRESUPUESTADOS
Y DEVENGADOS DE GASTOS
DEL 01 DE ENERO AL 31 DE DICIEMBRE DEL 2023



(Valores en Lempiras)

Objeto de Gasto	Descripción	Aprobado	Vigente	Devengado	Pagado
100	SERVICIOS PERSONALES	66,655,352,511.00	67,439,561,181.00	67,168,707,586.08	61,816,515,638.95
110	PERSONAL PERMANENTE	61,565,809,086.00	59,575,542,065.00	59,508,135,266.56	54,329,357,736.84
11100	Sueldos Básicos	21,680,316,320.00	21,417,216,687.00	21,391,038,354.73	21,380,120,500.03
11210	Sueldos Básico Docentes	9,794,435,016.00	10,776,638,546.00	10,776,636,318.22	10,747,070,542.10
11220	Sueldos Básicos Docentes Administrativos	909,417,989.00	973,343,809.00	973,343,786.48	973,288,377.80
11400	Adicionales	11,065,576,063.00	8,520,643,739.00	8,513,956,746.15	8,513,168,457.58
11510	Decimotercer Mes	1,797,540,351.00	1,797,540,466.00	1,791,447,000.63	1,791,228,543.56
11520	Decimocuarto Mes	1,797,103,212.00	1,729,421,423.00	1,728,777,332.50	1,728,770,210.17
11530	Decimotercer Mes Docentes	1,476,944,430.00	1,585,185,730.00	1,585,167,653.58	1,585,112,640.85
11550	Decimocuarto Mes Docentes	1,477,044,824.00	1,535,828,959.00	1,535,828,871.49	1,535,749,532.87
11600	Complementos	2,963,016,317.00	2,578,111,886.00	2,573,115,765.06	1,594,002,893.39
11710	Contribuciones al Instituto Nacional de Jubilaciones y Pensiones de los Empleados y Funcionarios del Poder Ejecutivo	1,874,476,632.00	1,803,447,539.00	1,791,398,675.70	1,617,930,468.80
11720	Contribuciones al Instituto Nacional de Previsión del Magisterio	3,527,120,524.00	3,813,102,922.00	3,813,099,097.06	2,011,932.91
11731	Contribuciones al Instituto de Previsión Militar - Cuota Patronal	958,256,961.00	954,089,343.00	954,089,333.77	883,294,388.92
11732	Contribuciones al Instituto de Previsión Militar - Régimen de Riesgos Especiales	631,578,460.00	625,689,493.00	617,867,978.06	571,195,807.27
11733	Contribuciones al Instituto de Previsión Militar - Reserva Laboral	703,199,093.00	640,472,000.00	640,471,986.74	584,628,170.20
11734	Contribuciones al Hospital Militar	18,331,339.00	17,548,874.00	17,548,873.88	17,548,873.88
11750	Contribuciones para Seguro Social	888,835,716.00	805,073,945.00	803,243,666.84	803,132,570.84
11760	Contribuciones al Instituto Nacional de Formación Profesional	2,615,839.00	2,186,704.00	1,103,825.67	1,103,825.67
120	PERSONAL NO PERMANENTE	4,177,963,435.00	5,912,666,727.00	5,775,232,604.96	5,738,956,409.62
12100	Sueldos Básicos	2,902,434,268.00	4,618,052,880.00	4,530,757,285.41	4,515,635,663.30
12200	Jornales	183,313,737.00	151,425,573.00	151,409,553.11	151,405,881.75
12300	Adicionales	121,333,273.00	1,569,320.00	1,552,659.75	1,552,659.75
12410	Decimotercer Mes	261,124,958.00	382,653,188.00	364,686,842.89	364,517,598.95
12420	Decimocuarto Mes	259,746,217.00	341,109,111.00	325,175,657.61	325,091,358.91
12520	Contribuciones al Instituto Nacional de Previsión del Magisterio	151,422,315.00	140,719,038.00	139,781,408.95	123,917,795.67
12550	Contribuciones para Seguro Social	108,474,094.00	180,890,801.00	173,801,135.98	169,200,256.16
12560	Contribuciones al Instituto Nacional de Formación Profesional	544,737.00	549,177.00	280,023.72	280,023.72
12910	Contratos Especiales	189,569,836.00	95,697,639.00	87,788,037.54	87,355,171.41
130	Asignaciones Familiares	85,900.00	85,900.00	85,900.00	85,900.00
13000	Asignaciones Familiares	85,900.00	85,900.00	85,900.00	85,900.00
140	RETRIBUCIONES EXTRAORDINARIAS	62,734,011.00	65,503,562.00	60,044,248.64	58,015,262.78
14100	Horas Extraordinarias	39,303,082.00	42,775,600.00	37,562,953.78	36,501,603.87
14200	Gastos de Representación en el Exterior	4,829,986.00	3,610,052.00	3,610,051.46	3,277,415.51
14300	Gastos de Representación en el País	18,600,943.00	19,117,910.00	18,871,243.40	18,236,243.40
150	ASISTENCIA SOCIAL AL PERSONAL	8,604,358.00	8,691,750.00	8,534,662.66	8,176,662.66
15100	Seguro de Riesgo de Trabajo	4,000,000.00	4,552,472.00	4,552,471.15	4,414,471.15
15900	Otras Asistencia Social al Personal	4,604,358.00	4,139,278.00	3,982,191.51	3,762,191.51
160	Beneficios y Compensaciones	840,155,721.00	1,877,071,177.00	1,816,674,903.26	1,681,923,667.05
16200	Compensaciones	840,155,721.00	1,877,071,177.00	1,816,674,903.26	1,681,923,667.05
200	SERVICIOS NO PERSONALES	13,029,368,883.00	15,125,607,957.00	12,926,076,897.28	11,993,520,008.36
210	SERVICIOS BASICOS	1,133,907,166.00	1,248,125,302.00	1,224,918,799.55	1,040,310,074.68
21110	Suministro De Energía EléCtrica	967,207,762.00	1,073,877,867.00	1,055,017,781.21	893,400,081.73
21120	Energía EléCtrica Para Reventa	100,000.00	0.00	0.00	0.00
21200	Agua	124,141,572.00	139,262,224.00	137,723,193.52	123,617,487.96
21300	Gas	268,955.00	208,355.00	208,354.99	208,354.99
21410	Correo Postal	8,085,811.00	7,649,771.00	6,774,282.21	5,659,030.29
21420	Telefonía Fija	27,463,446.00	21,375,496.00	20,331,465.58	12,993,054.03
21430	Telefonía Celular	6,519,620.00	5,631,589.00	4,746,422.04	4,314,765.68
21440	Télex y Telefax	120,000.00	120,000.00	117,300.00	117,300.00
220	ALQUILERES Y DERECHOS SOBRE BIENES INTANGIBLES	1,215,107,232.00	1,749,113,400.00	1,721,492,406.47	1,622,657,431.83
22100	Alquiler de Edificios, Viviendas y Locales	330,899,900.00	394,139,121.00	375,019,499.20	356,401,160.48
22210	Alquiler de Equipos y Maquinarias de Producción	2,832,061.00	2,187,280.00	2,006,592.31	1,513,654.70
22220	Alquiler de Equipos de Transporte, Tracción y Elevación	817,265,509.00	1,280,875,766.00	1,277,761,102.07	1,200,916,470.85
22230	Alquiler de Equipos Sanitarios y de Laboratorio	89,887.00	345,866.00	321,861.00	285,271.91
22250	Alquiler de Equipo para Computación	1,430,000.00	2,078,813.00	971,238.38	971,238.38
22260	Alquiler de Equipo de Oficina y Muebles	9,424,287.00	14,584,722.00	11,233,169.25	9,771,335.36
22270	Alquiler de Equipos de Comunicación	860,000.00	928,291.00	753,989.75	652,264.75
22300	Alquiler de Tierras y Terrenos	3,358,000.00	3,409,831.00	3,138,742.65	3,121,492.65



Secretaría de Finanzas

REPÚBLICA DE HONDURAS
ADMINISTRACIÓN CENTRAL
ESTADO COMPARATIVO DE LOS IMPORTES PRESUPUESTADOS
Y DEVENGADOS DE GASTOS
DEL 01 DE ENERO AL 31 DE DICIEMBRE DEL 2023



(Valores en Lempiras)

Objeto de Gasto	Descripción	Aprobado	Vigente	Devengado	Pagado
22400	Derechos sobre Bienes Intangibles	40,727,052.00	48,940,519.00	48,811,684.86	47,612,568.00
22900	Otros Alquileres	8,220,536.00	1,623,191.00	1,474,527.00	1,411,974.75
230	MANTENIMIENTO, REPARACIONES Y LIMPIEZA	1,122,936,923.00	1,169,096,794.00	1,052,957,771.26	784,946,234.40
23100	Mantenimiento y Reparación de Edificios y Locales	233,760,455.00	283,522,808.00	255,907,480.20	234,282,712.20
23200	Mantenimiento y Reparación de Equipos y Medios de Transporte	137,871,528.00	274,740,961.00	224,916,448.47	155,693,782.69
23310	Mantenimiento y Reparación de Equipos y Maquinarias de Producción	6,605,297.00	5,118,980.00	4,598,093.32	4,151,722.17
23320	Mantenimiento y Reparación de Equipos de Tracción y Elevación	9,920,394.00	9,280,950.00	9,232,182.65	9,133,308.65
23330	Mantenimiento y Reparación de Equipos Sanitarios y de Laboratorio	21,369,064.00	14,549,040.00	12,291,288.32	7,412,951.58
23340	Mantenimiento y Reparación de Equipo Educacional	35,000.00	0.00	0.00	0.00
23350	Mantenimiento y Reparación de Equipo para Computación	34,746,642.00	27,329,826.00	24,545,660.96	6,729,901.86
23360	Mantenimiento y Reparación de Equipo de Oficina y Muebles	20,537,461.00	21,025,045.00	14,478,516.57	9,318,461.22
23370	Mantenimiento y Reparación de Equipos de Comunicación	3,781,873.00	2,611,113.00	1,692,944.32	1,368,781.78
23390	Mantenimiento y Reparación de Otros Equipos	28,021,268.00	14,934,830.00	10,338,410.01	8,303,532.62
23400	Mantenimiento y Reparación de Obras Civiles e Instalaciones Varias	86,186,992.00	135,876,681.00	131,696,554.65	115,322,595.61
23500	Limpieza, Aseo y Fumigación	340,449,367.00	214,134,626.00	206,981,625.39	186,793,802.74
23600	Mantenimiento de Sistemas Informáticos	199,651,582.00	165,971,934.00	156,278,566.40	46,434,681.28
240	SERVICIOS PROFESIONALES	6,607,323,553.00	5,038,798,839.00	3,412,003,464.34	3,351,728,149.91
24110	Sangres y Componentes	117,144,435.00	113,765,997.00	113,764,743.00	113,764,743.00
24120	Servicios de Hemodialisis	1,020,734,098.00	945,463,884.00	905,252,536.00	862,675,272.00
24130	Servicios Médicos	1,505,121,627.00	1,373,603,158.00	1,337,213,651.65	1,337,113,355.31
24140	Servicios sociales	0.00	37,360.00	37,360.00	37,360.00
24200	Estudios, Investigaciones y Análisis de Factibilidad	370,418,878.00	607,761,712.00	244,774,509.42	237,321,764.29
24300	Servicios Jurídicos	15,014,406.00	17,326,498.00	11,967,918.65	11,072,968.65
24400	Servicios de Contabilidad y Auditoría	37,844,110.00	118,246,280.00	84,133,138.32	76,888,977.18
24500	Servicios de Capacitación	190,779,419.00	381,474,380.00	212,479,970.63	212,406,370.63
24600	Servicios de Informática y Sistemas Computarizados	129,438,405.00	255,732,051.00	67,662,835.52	67,412,335.52
24710	Servicios De Consultoría De Gestión Administrativa Y Financiera	3,061,016,071.00	1,082,073,067.00	342,878,406.34	341,196,608.52
24720	Servicios de Consultoría de Monitoreo y Evaluación	159,812,104.00	143,314,452.00	91,838,394.81	91,838,394.81
250	SERVICIOS COMERCIALES Y FINANCIEROS	1,232,887,812.00	1,754,147,344.00	1,601,480,252.48	1,380,967,908.48
25100	Servicio de Transporte	33,162,515.00	72,319,340.00	67,377,407.28	63,986,946.96
25200	Servicio de Almacenamiento	1,990,000.00	3,417,591.00	2,292,598.89	2,204,934.33
25300	Servicio de Imprenta, Publicaciones y Reproducciones	100,899,253.00	114,766,505.00	86,640,671.90	65,349,257.80
25400	Primas y Gastos de Seguro	306,340,389.00	342,161,570.00	319,227,391.41	276,942,494.27
25500	Comisiones y Gastos Bancarios	556,717,314.00	477,483,499.00	475,535,430.76	456,164,108.84
25600	Publicidad y Propaganda	76,877,128.00	301,428,542.00	290,600,860.75	192,245,572.17
25700	Servicio de Internet	144,345,638.00	363,657,378.00	327,236,610.63	308,779,678.90
25900	Otros Servicios Comerciales y Financieros	12,555,575.00	78,912,919.00	32,569,280.86	15,324,915.21
260	PASAJES Y VIATICOS	977,634,269.00	711,664,534.00	574,299,437.92	554,951,163.32
26110	Pasajes Nacionales	31,016,435.00	21,386,626.00	13,944,109.44	13,524,734.43
26120	Pasajes al Exterior	56,345,174.00	134,331,126.00	115,244,018.21	111,403,990.19
26210	Viáticos Nacionales	562,288,519.00	418,666,425.00	328,203,901.56	321,121,833.18
26220	Viáticos al Exterior	327,984,141.00	137,280,357.00	116,907,408.71	108,900,605.52
270	IMPUESTOS, DERECHOS, TASAS Y GASTOS JUDICIALES	454,954,348.00	3,184,745,967.00	3,126,165,386.73	3,074,453,899.26
27111	Impuesto sobre la Renta de Personas Jurídicas	433,676.00	273,896.00	273,895.43	273,895.43
27114	Impuesto Sobre Venta- 15%	1,990,150.00	4,454,698.00	4,452,703.25	2,613,198.33
27116	Impuestos a Servicios de Vías Públicas	100,000.00	0.00	0.00	0.00
27122	Impuesto sobre Bienes Inmuebles	850,938.00	689,131.00	689,125.12	688,242.04
27123	Impuesto sobre Ingresos Personales	0.00	70,124.00	70,123.02	70,123.02
27129	Impuestos Municipales Varios	185,000.00	67,542.00	67,541.65	67,541.65
27210	Tasas	33,475,707.00	59,875,656.00	54,013,207.07	52,608,490.06
27220	Derechos	2,217,933.00	2,913,211.00	2,900,798.90	2,900,798.60
27300	Multas y Recargos	844,185.00	784,364.00	767,181.03	745,561.69
27500	Gastos Judiciales	414,856,759.00	3,115,617,345.00	3,062,930,811.26	3,014,486,048.44
290	OTROS SERVICIOS NO PERSONALES	284,617,580.00	269,915,777.00	212,759,378.53	183,505,146.48
29100	Ceremonial y Protocolo	86,528,444.00	191,856,575.00	140,020,092.61	112,497,373.69
29200	Servicios de Vigilancia	191,848,325.00	75,136,615.00	69,834,700.39	68,779,950.29
29300	Actuaciones Deportivas	5,475,013.00	798,957.00	795,956.15	302,065.00
29400	Actuaciones Artísticas	765,798.00	2,123,630.00	2,108,629.38	1,925,757.50
300	MATERIALES Y SUMINISTROS	11,089,075,487.00	9,475,610,100.00	8,916,251,682.30	7,703,813,180.70



Secretaría de Finanzas

REPÚBLICA DE HONDURAS
ADMINISTRACIÓN CENTRAL
ESTADO COMPARATIVO DE LOS IMPORTES PRESUPUESTADOS
Y DEVENGADOS DE GASTOS
DEL 01 DE ENERO AL 31 DE DICIEMBRE DEL 2023



(Valores en Lempiras)

Objeto de Gasto	Descripción	Aprobado	Vigente	Devengado	Pagado
310	ALIMENTOS, PRODUCTOS AGROPECUARIOS Y FORESTALES	2,650,244,329.00	3,328,790,026.00	3,259,764,916.63	2,946,560,444.37
31110	Productos Alimenticios Y Bebidas	2,626,243,089.00	3,299,327,429.00	3,236,392,110.08	2,924,701,954.76
31200	Alimentos para Animales	14,765,661.00	17,703,935.00	13,241,068.22	12,939,088.34
31300	Productos Pecuarios	2,476,388.00	280,000.00	280,000.00	280,000.00
31410	Productos Agrícolas	2,384,000.00	1,931,997.00	1,081,284.96	1,040,224.21
31420	Productos Forestales	1,322,600.00	3,434,364.00	3,078,313.08	3,078,313.08
31500	Madera, Corcho y sus Manufacturas	3,052,591.00	6,112,301.00	5,692,140.29	4,520,863.98
320	TEXTILES Y VESTUARIO	449,036,418.00	366,499,648.00	347,233,587.08	141,914,158.28
32100	Hilados y Telas	71,642,781.00	56,782,339.00	56,711,948.96	14,462,476.44
32200	Confecciones Textiles	36,898,873.00	41,906,433.00	37,050,818.53	23,169,694.96
32310	Prendas de Vestir	320,277,839.00	221,962,777.00	209,315,629.73	78,045,270.53
32320	Materiales y Accesorios para Costura	864,000.00	195,558.00	195,557.61	145,557.61
32400	Calzados	19,352,925.00	45,652,541.00	43,959,632.25	26,091,158.74
330	PRODUCTOS DE PAPEL, CARTÓN E IMPRESOS	251,580,634.00	246,669,398.00	211,884,161.80	154,216,090.09
33100	Productos De Papel Y Cartón	92,686,697.00	163,352,823.00	146,904,219.87	99,342,497.21
33300	Productos de Artes Gráficas	63,831,188.00	62,633,670.00	46,239,992.03	36,329,483.98
33500	Libros, Revistas y Periódicos	4,208,815.00	2,406,467.00	1,520,616.97	1,388,695.47
33600	Textos de Enseñanza	2,485,800.00	17,714,744.00	16,850,139.73	16,789,753.51
33700	Especies Timbradas y Valores	88,368,134.00	561,694.00	369,193.20	365,659.92
340	CUEROS, PIELS Y SUS PRODUCTOS	89,883,376.00	80,602,470.00	74,027,503.91	48,954,539.51
34100	Cueros y Pielés	13,062,066.00	158,619.00	156,072.23	118,695.99
34300	Artículos de Caucho	2,298,118.00	7,064,850.00	6,693,159.83	5,705,432.22
34400	Llantas y Cámaras de Aire	74,523,192.00	73,379,001.00	67,178,271.85	43,130,411.30
350	PRODUCTOS QUÍMICOS, FARMACEUTICOS, COMBUSTIBLES Y LUBRICANTES	6,249,257,373.00	4,204,270,645.00	3,933,131,634.44	3,504,526,258.72
35100	Productos Químicos	16,508,315.00	24,406,441.00	17,904,962.10	13,202,169.78
35210	Productos Farmacéuticos y Medicinales Varios	1,775,182,105.00	1,781,750,372.00	1,610,004,723.42	1,405,771,478.66
35220	Vacunas	2,426,292,385.00	664,397,320.00	664,397,318.68	664,397,318.68
35230	Antirretrovirales	76,025,825.00	50,064,585.00	50,064,583.91	50,064,583.91
35240	Anticonceptivos	41,290,582.00	24,252,091.00	24,252,090.37	24,252,090.37
35251	Reactivos	201,208,092.00	191,009,733.00	172,427,670.13	134,682,860.43
35252	Reactivos VIH/SIDA	81,628,027.00	50,175,824.00	50,175,822.78	50,040,582.78
35260	Oxígeno Médico	162,793,408.00	83,636,580.00	71,692,626.16	71,571,793.36
35270	Vendaje para Fracturas y Otros	16,635,666.00	16,609,244.00	16,493,869.21	15,056,443.41
35300	Abonos y Fertilizantes	4,037,085.00	4,956,909.00	3,403,724.00	3,403,724.00
35400	Insecticidas, Fumigantes y Otros	61,500,176.00	71,775,515.00	68,765,712.29	68,476,861.44
35500	Tintas, Pinturas y Colorantes	12,971,510.00	15,183,336.00	13,730,422.82	12,115,129.65
35610	Gasolina	230,950,176.00	177,244,135.00	172,534,836.02	143,989,754.53
35620	Diesel	913,731,051.00	784,565,387.00	758,176,753.93	703,739,086.85
35630	Kerosén	1,195,200.00	1,264,306.00	1,264,305.12	1,264,305.12
35640	Gas LPG	16,711,627.00	13,970,723.00	13,970,494.39	13,970,355.60
35650	Aceites y Grasas Lubricantes	35,050,022.00	37,503,874.00	34,280,019.00	31,114,629.30
35700	Específicos Veterinarios y Productos Varios para Animales	17,320,483.00	13,686,052.00	13,656,093.22	13,458,723.72
35800	Productos de Material Plástico	125,440,054.00	162,309,740.00	143,774,668.01	52,762,940.41
35910	Productos Explosivos y de Pirotecnica	320,000.00	534,140.00	532,215.00	389,535.30
35920	Productos Fotoquímicos	15,326,507.00	16,441,177.00	13,615,515.68	13,259,245.68
35930	Productos Químicos de Uso Personal	17,139,077.00	18,533,161.00	18,013,208.20	17,542,645.74
360	PRODUCTOS METÁLICOS	157,287,301.00	84,200,482.00	71,970,103.22	51,404,428.27
36100	Productos Ferrosos	114,240,891.00	35,406,341.00	33,173,983.57	18,642,028.06
36400	Herramientas Menores	10,028,109.00	20,383,881.00	15,382,744.17	11,264,013.63
36930	Elementos de Ferretería	33,018,301.00	28,410,260.00	23,413,375.48	21,498,386.58
370	PRODUCTOS MINERALES NO METÁLICOS	36,228,828.00	52,168,507.00	48,094,804.14	23,615,069.44
37100	Productos De Cemento, Asbesto, Yeso Y Otros	8,908,049.00	23,915,272.00	20,868,896.62	8,633,228.02
37200	Productos de Vidrio	2,119,121.00	4,050,978.00	3,383,272.61	2,516,277.86
37300	Productos Con Propiedades Aislantes	510,014.00	434,577.00	376,590.63	287,159.08
37400	Productos Abrasivos	698,240.00	331,129.00	220,943.69	125,128.85
37500	Minerales Metálicos	21,265,219.00	10,637,126.00	10,530,245.95	4,024,963.04
37800	Piedra, Arcilla Y Arena	2,728,185.00	12,758,618.00	12,674,048.05	7,987,940.69
37900	Otros Productos Minerales No Metálicos	0.00	40,807.00	40,806.59	40,371.90
380	MATERIAL DE DEFENSA Y SEGURIDAD	26,996,617.00	50,993,573.00	50,826,830.38	43,652,158.88
38100	Material De Defensa Y Seguridad	26,996,617.00	50,993,573.00	50,826,830.38	43,652,158.88
390	OTROS MATERIALES Y SUMINISTROS	1,178,560,611.00	1,061,415,351.00	919,318,140.70	788,970,033.14
39100	Elementos de Limpieza y Aseo Personal	86,429,207.00	95,262,724.00	85,053,869.05	59,913,205.05
39200	Útiles de Escritorio, Oficina y Enseñanza	98,252,391.00	102,902,694.00	77,669,719.03	60,651,021.83



Secretaría de Finanzas

REPÚBLICA DE HONDURAS
ADMINISTRACIÓN CENTRAL
ESTADO COMPARATIVO DE LOS IMPORTES PRESUPUESTADOS
Y DEVENGADOS DE GASTOS
DEL 01 DE ENERO AL 31 DE DICIEMBRE DEL 2023



(Valores en Lempiras)

Objeto de Gasto	Descripción	Aprobado	Vigente	Devengado	Pagado
39300	Útiles y Materiales Eléctricos	31,749,430.00	32,579,130.00	26,160,455.91	22,839,773.82
39400	Utensilios de Cocina y Comedor	110,004,602.00	11,515,778.00	9,858,956.12	6,975,474.53
39510	Instrumental Médico Quirúrgico Menor	67,392,676.00	13,235,779.00	12,362,916.58	11,095,464.70
39520	Instrumental y Material para Laboratorio	39,392,672.00	41,368,101.00	21,398,447.55	19,332,233.44
39530	Material Médico Quirúrgico Menor	86,727,137.00	98,925,170.00	85,651,354.40	80,613,357.70
39540	Otro Instrumental, Accesorios y Material Médico	158,941,030.00	159,307,279.00	139,840,237.51	131,563,955.77
39550	Instrumental Médico Odontológico	4,512,186.00	3,051,881.00	2,953,320.32	2,756,166.53
39560	Materiales y Suministros Odontológicos	10,401,895.00	9,200,915.00	7,843,216.60	7,618,221.39
39570	Materiales, Accesorios y Suministros para Rehabilitación	130,000.00	1,215.00	1,215.00	1,215.00
39600	Repuestos y Accesorios	477,730,106.00	488,946,225.00	446,362,738.74	382,582,763.26
39800	Útiles Deportivos, Recreativos y de Rescate	6,897,279.00	5,118,460.00	4,161,693.89	3,027,180.12
400	BIENES CAPITALIZABLES	16,830,439,761.00	21,090,916,320.00	17,173,106,998.39	10,672,530,082.84
410	BIENES PREEXISTENTES	230,650,000.00	725,455,362.00	599,464,377.98	569,464,377.98
41110	Para Construcción de Bienes en Dominio Privado	27,450,000.00	491,565,443.00	407,121,470.00	407,121,470.00
41120	Para Construcción de Bienes en Dominio Público	200,000.00	13,750,779.00	13,203,769.05	13,203,769.05
41210	Edificios y Locales	200,000,000.00	171,000,000.00	130,000,000.00	100,000,000.00
41240	Instalaciones Varias	3,000,000.00	49,139,140.00	49,139,138.93	49,139,138.93
420	MAQUINARIA Y EQUIPO	4,906,699,110.00	6,194,295,680.00	3,654,461,221.26	2,373,030,540.27
42110	Muebles Varios de Oficina	263,777,434.00	188,801,540.00	130,635,168.20	74,949,229.55
42120	Equipos Varios de Oficina	276,693,065.00	159,856,448.00	67,204,672.68	34,676,477.71
42130	Muebles para Alojamiento Colectivo	11,782,356.00	24,584,303.00	22,056,762.58	14,539,507.33
42140	Electrodomésticos	13,669,182.00	30,636,059.00	26,729,062.42	15,492,560.97
42210	Máquinas y Equipo de Construcción	187,567,727.00	187,497,566.00	49,838.48	49,838.48
42220	Maquinaria y Equipo de Producción Agropecuaria y Forestal	22,624,169.00	40,334,310.00	27,281,725.52	25,586,530.50
42230	Maquinaria de Industria Manufacturera	18,538,055.00	17,250,930.00	16,625,929.55	16,625,929.55
42240	Maquinaria y Equipo de Producción de Bienes	45,000,000.00	5,760,000.00	4,859,999.85	4,859,999.85
42250	Maquinaria y Equipo de Imprenta	165,837,745.00	170,391,499.00	170,378,498.75	124,398,128.75
42260	Maquinaria y Equipo para Producción Electrónica, Carpintería y Mecánica	1,000,000.00	1,085,771.00	1,085,770.79	1,072,136.90
42270	Maquinaria y Equipo de Producción de Servicio (Agua, Luz, Teléfono etc)	13,783,772.00	6,617,463.00	5,637,366.40	5,013,462.40
42280	Maquinaria y Equipo de Minería y Aparatos para Exploración Geofísica	800,000.00	0.00	0.00	0.00
42310	Equipo de Transporte Terrestre para Personas	166,546,647.00	862,359,267.00	668,302,387.68	474,370,259.71
42330	Embarcaciones Marítimas	0.00	20,189,691.00	9,645,177.15	2,144,706.29
42340	Equipo de Elevación y Tracción	21,493,450.00	9,865,866.00	833,747.90	506,271.90
42350	Equipo de Transporte Auxiliar	4,025,997.00	46,855.00	25,552.14	16,697.14
42410	Equipo Médico, Sanitario, Hospitalario e Instrumental	1,210,053,128.00	1,845,384,173.00	723,891,309.03	610,258,158.71
42420	Equipo de Laboratorio Médico	72,712,987.00	666,929,988.00	650,130,325.01	239,301,359.02
42430	Equipo de Laboratorio no Médico	2,258,163.00	29,645,282.00	18,596,269.03	6,084,154.04
42510	Equipo de Comunicación	259,364,562.00	376,200,572.00	317,381,152.21	177,309,483.73
42520	Equipo de Señalamiento	3,471,100.00	4,425,936.00	3,255,772.47	2,412,409.67
42600	Equipos para Computación	2,101,799,606.00	1,426,129,919.00	689,518,979.36	521,776,583.61
42710	Muebles y Equipos Educativos	6,778,828.00	24,431,384.00	19,843,379.46	6,802,415.06
42720	Equipos Recreativos y Deportivos	2,745,000.00	22,184,547.00	21,923,843.87	2,159,814.83
42800	Herramientas Mayores	5,124,172.00	58,067,911.00	51,865,735.21	7,909,384.55
42900	Equipos para Electrificación (Medidores, Transformadores y Postes)	29,251,965.00	15,618,400.00	6,702,795.52	4,715,040.02
430	LIBROS, REVISTAS Y OTROS ELEMENTOS COLECCIONABLES	3,279,563.00	550,406.00	389,803.00	286,153.00
43100	Libros y Revistas	2,679,563.00	124,496.00	80,753.00	56,453.00
43200	Discos y Otras Unidades de Sonido	0.00	41,000.00	41,000.00	41,000.00
43400	Obras de Arte Plástica	600,000.00	384,910.00	268,050.00	188,700.00
450	ACTIVOS INTANGIBLES	1,003,584,103.00	862,310,142.00	722,853,307.25	484,669,263.95
45100	Aplicaciones Informáticas	1,002,534,103.00	858,204,494.00	722,853,307.25	484,669,263.95
45200	Otros Bienes Intangibles	1,050,000.00	4,105,648.00	0.00	0.00
460	EQUIPO MILITAR Y DE SEGURIDAD	1,465,238,322.00	1,350,617,910.00	1,350,379,521.00	312,838,803.95
46100	Equipo Militar	746,202,012.00	786,239,927.00	786,239,927.00	271,108,522.70
46200	Equipo de Seguridad (Policía)	719,036,310.00	564,377,983.00	564,139,594.00	41,730,281.25
470	CONSTRUCCIONES	9,220,988,663.00	11,957,686,820.00	10,845,558,767.90	6,932,240,943.69
47110	Construcciones y Mejoras de Bienes en Dominio Privado	1,044,509,936.00	1,670,036,135.00	1,390,674,121.86	1,016,488,396.38
47120	Supervisión de Construcciones y Mejoras de Bienes en Dominio Privado	58,106,310.00	73,116,643.00	33,075,324.81	29,898,840.03
47210	Construcciones y Mejoras de Bienes en Dominio Público	7,877,002,310.00	9,585,537,994.00	8,843,843,747.25	5,487,429,130.81
47220	Supervisión de Construcciones y Mejoras de Bienes en Dominio Público	241,370,107.00	628,996,048.00	577,965,573.98	398,424,576.47



Secretaría de Finanzas

REPÚBLICA DE HONDURAS
ADMINISTRACIÓN CENTRAL
ESTADO COMPARATIVO DE LOS IMPORTES PRESUPUESTADOS
Y DEVENGADOS DE GASTOS
DEL 01 DE ENERO AL 31 DE DICIEMBRE DEL 2023



(Valores en Lempiras)

Objeto de Gasto	Descripción	Aprobado	Vigente	Devengado	Pagado
500	TRANSFERENCIAS Y DONACIONES	53,681,081,412.00	56,555,972,474.00	54,466,143,809.10	39,523,101,811.16
510	TRANSFERENCIAS Y DONACIONES CORRIENTES AL SECTOR PRIVADO	8,535,806,473.00	9,364,916,060.00	8,421,498,718.78	7,357,057,430.05
51110	Jubilaciones y Retiros	45,000.00	0.00	0.00	0.00
51120	Pensiones	402,111,541.00	391,634,315.00	391,634,314.67	391,594,314.67
51211	Becas Nacionales	695,520,443.00	902,109,025.00	895,454,130.89	611,205,232.27
51212	Becas En El Exterior	24,430,582.00	67,616,525.00	67,293,303.86	25,662,400.12
51220	Ayuda Social a Personas	1,875,649,122.00	3,449,741,749.00	3,040,424,493.84	2,390,796,359.39
51230	Otras Asistencias Sociales	1,585,530,400.00	1,394,514,162.00	1,393,914,161.48	1,391,711,035.48
51240	Beneficios Especiales	341,763,175.00	305,076,225.00	303,633,528.15	299,315,228.15
51310	Transferencias Corrientes A Instituciones Sin Fines De Lucro	1,401,956,210.00	1,270,649,629.00	1,260,318,666.00	1,188,012,846.22
51410	Subsidios a Empresas Privadas no Financieras	2,208,800,000.00	1,583,574,430.00	1,068,826,119.89	1,058,760,013.75
520	TRANSFERENCIAS Y DONACIONES CORRIENTES A INSTITUCIONES DEL SECTOR PUBLICO	24,934,966,421.00	22,795,710,355.00	22,651,050,762.89	19,147,096,469.27
52110	Transferencias Corrientes a Instituciones de la Administración Central	0.00	9,351,418.00	9,351,418.00	9,351,418.00
52120	Transferencias Corrientes a Instituciones Descentralizadas	1,132,964,478.00	1,476,114,509.00	1,447,966,723.06	1,400,296,767.42
52130	Transferencias Corrientes a Instituciones de la Seguridad Social	1,072,394,294.00	708,024,985.00	708,024,985.00	684,983,725.00
52140	Transferencias Corrientes a Universidades	5,932,311,792.00	5,956,816,027.00	5,956,816,026.05	5,834,645,706.05
52150	Transferencias Corrientes a Empresas Publicas no Financieras	6,236,116,540.00	4,924,651,067.00	4,924,651,065.56	2,540,684,613.56
52170	Transferencias Corrientes a Gobiernos Locales	652,983,694.00	818,328,128.00	718,464,499.55	714,343,335.55
52180	Transferencias Corrientes a Otros Entes del Sector Público	3,029,216,676.00	3,127,678,525.00	3,127,678,525.00	3,023,278,525.00
52250	Donaciones Corrientes a Empresas Publicas no Financieras	27,789,000.00	46,646,332.00	46,646,331.94	46,646,331.94
52310	Subsidios a Empresas Públicas no Financieras	6,844,413,434.00	5,728,099,364.00	5,711,451,188.73	4,892,866,046.75
52320	Subsidios a Empresas Financieras	6,776,513.00	0.00	0.00	0.00
530	TRANSFERENCIAS Y DONACIONES CORRIENTES AL SECTOR EXTERNO	1,402,757,921.00	340,428,431.00	337,622,856.30	308,875,055.39
53310	Transferencias a Organismos Internacionales - Cuotas Ordinarias	1,352,328,861.00	340,032,415.00	337,226,841.65	308,479,040.74
53320	Transferencias a Organismos Internacionales - Cuotas Extraordinaria	50,429,060.00	396,016.00	396,014.65	396,014.65
540	TRANSFERENCIAS Y DONACIONES DE CAPITAL AL SECTOR PRIVADO	1,394,319,255.00	1,681,338,373.00	1,385,020,479.65	764,093,679.66
54110	Ayuda Social A Personas (Transferencia De Capital)	669,319,255.00	780,507,762.00	518,854,594.65	298,806,203.66
54200	Transferencias a Asociaciones Civiles sin Fines de Lucro	725,000,000.00	878,043,135.00	843,378,409.00	442,500,000.00
54420	Subsidios a Empresas Privadas Financieras	0.00	22,787,476.00	22,787,476.00	22,787,476.00
550	TRANSFERENCIAS Y DONACIONES DE CAPITAL A INSTITUCIONES DEL SECTOR PUBLICO	17,413,231,342.00	22,373,579,255.00	21,670,950,991.48	11,945,979,176.79
55120	Transferencias de Capital a Instituciones Descentralizadas	279,842,350.00	361,549,887.00	361,549,886.38	350,135,010.00
55140	Transferencias de Capital a Universidades	192,034,792.00	192,034,792.00	192,034,792.00	174,534,792.00
55160	Transferencias de Capital a Empresas Publicas no Financieras	7,500,166,458.00	10,856,080,292.00	10,301,705,413.83	2,343,443,504.76
55170	Transferencias de Capital a Gobiernos Locales	7,198,617,559.00	8,723,172,069.00	8,574,918,684.36	6,837,123,655.12
55180	Transferencias de Capital a Otros Entes del Sector Público	150,570,183.00	150,570,183.00	150,570,183.00	150,570,183.00
55320	Subsidios a Empresas Públicas Financieras	2,092,000,000.00	2,090,172,032.00	2,090,172,031.91	2,090,172,031.91
600	ACTIVOS FINANCIEROS	1,175,383,799.00	1,772,068,142.00	1,772,068,141.51	1,545,292,952.51
610	PARTICIPACION DE CAPITAL Y COMPRA DE ACCIONES	0.00	970,734,412.00	970,734,411.55	970,734,411.55
61300	Aportes de Capital a Organismos Internacionales	0.00	970,734,412.00	970,734,411.55	970,734,411.55
620	PRESTAMOS A CORTO PLAZO	33,103,726.00	0.00	0.00	0.00
62110	Préstamos a Corto Plazo a Personas	33,103,726.00	0.00	0.00	0.00
630	PRESTAMOS A LARGO PLAZO	425,000,000.00	267,941,889.00	267,941,889.00	41,166,700.00
63110	Préstamos a Largo Plazo a Personas	25,000,000.00	267,941,889.00	267,941,889.00	41,166,700.00
63510	Préstamos a Largo Plazo a Empresas Públicas no Financieras	400,000,000.00	0.00	0.00	0.00
690	OTROS ACTIVOS FINANCIEROS	717,280,073.00	533,391,841.00	533,391,840.96	533,391,840.96
69157	Fideicomiso: Centro Cívico Gubernamental	717,280,073.00	533,391,841.00	533,391,840.96	533,391,840.96
700	SERVICIO DE LA DEUDA PUBLICA	49,770,158,336.00	65,566,262,007.00	53,896,244,522.44	53,896,244,522.44
720	SERVICIO DE LA DEUDA PUBLICA INTERNA A LARGO PLAZO	29,086,063,079.00	42,595,323,423.00	30,982,385,736.01	30,982,385,736.01
72110	Amortización de Títulos y Valores	11,789,836,828.00	17,461,200,270.00	11,757,876,203.36	11,757,876,203.36
72120	Amortización Préstamos del Sector Privado	45,200,100.00	352,685,710.00	352,685,709.47	352,685,709.47
72130	Amortización Préstamos de la Administración Central	25,346,700.00	24,616,450.00	24,616,450.00	24,616,450.00
72180	Amortización Préstamos de Empresas Públicas Financieras	709,200,000.00	1,807,448,793.00	1,807,448,793.00	1,807,448,793.00
72210	Intereses de Títulos y Valores	15,126,422,942.00	20,127,095,291.00	14,217,501,820.68	14,217,501,820.68
72220	Intereses por Préstamos del Sector Privado	4,520,100.00	154,132,241.00	154,132,239.07	154,132,239.07
72230	Intereses por Préstamos de la Administración Central	4,610,000.00	5,144,184.00	5,144,183.56	5,144,183.56
72280	Intereses por Préstamos de Empresas Públicas Financieras	660,000,000.00	2,055,584,512.00	2,055,584,511.79	2,055,584,511.79



Secretaría de Finanzas

REPÚBLICA DE HONDURAS
ADMINISTRACIÓN CENTRAL
ESTADO COMPARATIVO DE LOS IMPORTES PRESUPUESTADOS
Y DEVENGADOS DE GASTOS
DEL 01 DE ENERO AL 31 DE DICIEMBRE DEL 2023



(Valores en Lempiras)

Objeto de Gasto	Descripción	Aprobado	Vigente	Devengado	Pagado
72300	Comisiones y Otros Gastos de la Deuda Pública Interna a Largo Plazo	720,926,409.00	607,415,972.00	607,395,825.08	607,395,825.08
740	SERVICIO DE LA DEUDA PUBLICA EXTERNA A LARGO PLAZO	20,684,095,257.00	22,970,938,584.00	22,913,858,786.43	22,913,858,786.43
74100	Amortización de la Deuda Pública Externa a Largo Plazo	11,430,658,619.00	11,927,852,536.00	11,870,774,312.89	11,870,774,312.89
74200	Intereses de la Deuda Pública Externa a Largo Plazo	6,307,198,888.00	8,310,093,974.00	8,310,093,973.35	8,310,093,973.35
74500	Amortización por Alivio Deuda Pública Externa	2,136,753,198.00	2,086,335,412.00	2,086,335,411.70	2,086,335,411.70
74600	Intereses por Alivio Deuda Pública Externa	236,913,155.00	229,597,198.00	229,597,197.87	229,597,197.87
74700	Comisiones por Alivio Deuda Pública Externa	94,350,870.00	99,249,158.00	99,249,157.55	99,249,157.55
74840	Comisión de Compromiso de la Deuda Pública Externa a Largo Plazo	28,591,222.00	31,390,013.00	31,390,012.65	31,390,012.65
74850	Comisión de Servicio de la Deuda Pública Externa a Largo Plazo	428,421,944.00	259,908,511.00	259,908,511.00	259,908,511.00
74890	Otros Gastos de la Deuda Pública Externa a Largo Plazo	21,207,361.00	26,511,782.00	26,510,209.42	26,510,209.42
900	OTROS GASTOS	22,310,001,482.00	8,651,774,205.00	8,587,426,785.98	8,312,314,583.02
920	GASTOS DEL CONGRESO NACIONAL	1,448,000,000.00	1,448,000,000.00	1,448,000,000.00	1,212,666,666.68
92100	Gastos Corrientes del Congreso Nacional	1,448,000,000.00	1,448,000,000.00	1,448,000,000.00	1,212,666,666.68
930	GASTOS DE LA PRESIDENCIA DE LA REPUBLICA	564,000,000.00	582,675,650.00	582,675,650.00	582,675,650.00
93100	Gastos Corrientes de la Presidencia de la República	564,000,000.00	582,675,650.00	582,675,650.00	582,675,650.00
940	GASTOS DEL MINISTERIO PUBLICO	2,246,683,987.00	2,246,683,987.00	2,246,683,987.00	2,246,683,987.00
94100	Gastos Corrientes del Ministerio Público	1,885,315,197.00	1,885,315,197.00	1,885,315,197.00	1,885,315,197.00
94200	Gastos de Capital del Ministerio Público	361,368,790.00	361,368,790.00	361,368,790.00	361,368,790.00
950	GASTOS DE LA CORTE SUPREMA DE JUSTICIA	3,426,359,154.00	3,426,359,154.00	3,386,504,478.00	3,386,504,478.00
95100	Gastos Corrientes de la Corte Suprema de Justicia	2,646,753,459.00	2,646,753,459.00	2,606,898,783.00	2,606,898,783.00
95200	Gastos de Capital de la Corte Suprema de Justicia	779,605,695.00	779,605,695.00	779,605,695.00	779,605,695.00
990	ASIGNACIONES GLOBALES	14,624,958,341.00	948,055,414.00	923,562,670.98	883,783,801.34
99100	Para Erogaciones Corrientes	7,109,853,692.00	397,213,313.00	374,123,984.00	374,123,984.00
99300	Para Erogaciones Corrientes Imprevistos	1,455,248,301.00	0.00	0.00	0.00
99500	Para Erogaciones Corrientes Beneficios Colaterales para Empleados del Gobierno Central	5,523,811,341.00	1,305,002.00	0.00	0.00
99600	Imprevistos Para Atención De Desastres Naturales O Emergencias	67,874,465.00	67,873,340.00	67,873,340.00	54,063,669.57
99910	Erogaciones corrientes de embajadas, misiones permanentes y oficinas consulares	303,170,542.00	359,608,203.00	359,509,791.65	355,012,814.77
99930	Gastos Corrientes de la Unidad Especial de Protección	156,500,000.00	113,555,556.00	113,555,555.33	92,083,333.00
99940	Gastos de Capital de la Unidad Especial de Protección	8,500,000.00	8,500,000.00	8,500,000.00	8,500,000.00
TOTAL GENERAL:		234,540,861,671.00	245,677,772,386.00	224,906,026,423.08	195,463,332,779.98

TEGUCIGALPA M.D.C., 22 DE MARZO DEL 2024

FIRMA:

NOMBRE:

CONTADOR GENERAL DE LA REPÚBLICA



REPÚBLICA DE HONDURAS
ADMINISTRACIÓN CENTRAL
ESTADO COMPARATIVO DE LOS IMPORTES CONTABLES
Y PRESUPUESTARIOS DE INGRESOS
DEL 01 DE ENERO AL 31 DE DICIEMBRE DEL 2023



Secretaría de Finanzas

(Valores en Lempiras)

Cuenta Contable	Descripción	Importes Contables	Importes Presupuestarios	Diferencia	Nota
11231	Préstamos al Sector Privado de Corto Plazo	5,679,500.00	0.00	5,679,500.00	1
11411	Fondos en Fideicomiso	11,600,292,011.40	0.00	11,600,292,011.40	2
12111	Inversión en Bonos	3,728,801.28	0.00	3,728,801.28	3
12141	Préstamos al Sector Privado de Largo Plazo	1,862,989.68	514,819.84	1,348,169.84	4
12155	Préstamos a Empresas Públicas Financieras de Largo Plazo	4,331,127,916.58	791,149,024.62	3,539,978,891.96	5
12156	Préstamos a Empresas Públicas No Financieras de Largo Plazo	4,907,170,934.41	0.00	4,907,170,934.41	6
12311	Tierras y Terrenos	21,344,435.25	0.00	21,344,435.25	7
12321	Edificios No Viviendas	283,824,497.73	0.00	283,824,497.73	8
12481	Equipo de Seguridad	1,673,574.03	0.00	1,673,574.03	9
12491	Equipo de Uso Militar no Bélico	58,908,533.23	0.00	58,908,533.23	10
12621	Libros, Revistas y Otros Coleccionables	142,898.15	0.00	142,898.15	11
12811	Construcciones y Mejoras en Bienes de Dominio Privado	767,743,395.42	0.00	767,743,395.42	12
12911	Activos Intangibles	175,899,461.04	0.00	175,899,461.04	13
22211	Títulos y Valores de Deuda Pública Interna de Largo Plazo	55,123,602,536.42	9,723,608,819.02	45,399,993,717.40	14
22221	Préstamos Internos del Sector Privado de Largo Plazo	2,921,789,295.06	0.00	2,921,789,295.06	15
22231	Préstamos Internos de la Administración Central de Largo Plazo	248,350.00	0.00	248,350.00	16
22235	Préstamos Internos de Empresas Públicas Financieras de Largo Plazo	9,499,727,800.76	2,896,681,244.97	6,603,046,555.79	17
22242	Préstamos del Sector Externo de Largo Plazo	22,558,543,792.23	7,911,084,156.10	14,647,459,636.13	18
31111	Capital	23,554,124,386.01	0.00	23,554,124,386.01	19
31411	Resultados Acumulados de Ejercicios Anteriores	12,914,067,771.01	967,637,052.24	11,946,430,718.77	20
51111	Impuestos sobre la Renta de Personas Naturales	7,445,387,545.47	7,445,387,545.45	0.02	21
51112	Impuestos sobre la Renta de Personas Jurídicas	40,940,288,061.08	40,940,288,061.08	0.00	
51121	Impuestos sobre la Propiedad	1,016,255,574.16	1,016,255,574.16	0.00	
51141	Impuestos sobre la Riqueza Neta	428,896,244.40	428,896,244.40	0.00	
51151	Impuestos sobre la Producción, Consumo y Ventas	20,287,943,437.01	20,287,943,437.01	0.00	
51152	Impuestos sobre Ventas	61,417,110,383.08	61,417,108,066.07	2,317.01	22
51161	Juegos de Azar	361,113.93	361,113.93	0.00	
51162	Timbres	10,345,833.10	10,345,833.10	0.00	
51163	Revaluación de Activos	225,583,342.48	225,583,342.48	0.00	
51164	Servicios de Vía Pública	4,321,766,481.71	4,320,913,671.84	852,809.87	23
51165	Servicios Turísticos y otras Actividades Diversas	226,874,124.96	226,874,124.96	0.00	
51166	Aporte Atención Programas Sociales y Conservación Patrimonio Vial	433,459,007.09	433,459,007.09	0.00	
51167	Aportes Pro Seguridad Poblacional	4,423,071,334.75	4,423,071,334.75	0.00	
51168	Aporte Protección del Medio Ambiente	367,948,772.44	367,948,772.44	0.00	
51171	Impuestos a las Importaciones	7,490,295,179.30	7,490,295,179.30	0.00	
51192	Ingresos por Percibir	1,760,037,122.20	0.00	1,760,037,122.20	24
52111	Tasas	2,503,065,459.48	2,263,314,669.35	239,750,790.13	25
52121	Derechos	1,895,986,191.72	1,895,986,191.72	0.00	
52131	Cánones y Regalías	1,671,366,613.81	1,671,366,613.81	0.00	
52141	Multas	804,095,342.32	804,095,342.34	-0.02	26
52161	Otros no Tributarios	391,189,835.33	391,189,835.33	0.00	
53111	Venta de Bienes	49,637,344.03	49,637,344.03	0.00	
53211	Venta de Servicios	775,400,842.20	775,400,842.20	0.00	
53421	Comisiones	107,865.95	107,865.95	0.00	
54111	Intereses por Préstamos	78,824,184.66	78,824,184.66	0.00	
54121	Intereses por Depósitos	25,671,406.54	25,671,406.54	0.00	
54131	Intereses por Títulos y Valores	450,474,418.16	0.00	450,474,418.16	27
54211	Alquileres de Tierras y Terrenos	22,590,158.39	22,590,158.39	0.00	
54212	Otros Alquileres	17,450,557.38	17,450,557.38	0.00	
54411	Ingresos Varios de No Operación	95,039.50	0.00	95,039.50	28
54412	Venta de Bienes de no Operación	9,931,803.30	10,227,803.30	-296,000.00	29
55121	Donaciones Corrientes del Sector Externo	81,995,946.15	81,995,946.15	0.00	
55212	Donaciones de Capital de las Instituciones Descentralizadas	3,800,590.97	0.00	3,800,590.97	30



Secretaría de Finanzas

REPÚBLICA DE HONDURAS
ADMINISTRACIÓN CENTRAL
ESTADO COMPARATIVO DE LOS IMPORTES CONTABLES
Y PRESUPUESTARIOS DE INGRESOS
DEL 01 DE ENERO AL 31 DE DICIEMBRE DEL 2023




(Valores en Lempiras)

Cuenta Contable	Descripción	Importes Contables	Importes Presupuestarios	Diferencia	Nota
55221	Donaciones de Capital de Organismos Internacionales	761,546,831.62	757,327,106.96	4,219,724.66	31
55222	Donaciones de Capital de Gobiernos Externos	3,879,774.28	0.00	3,879,774.28	32
55223	Donaciones de Capital de Organismos Externos para Alivios	2,192,496,915.42	2,192,496,915.42	0.00	
55224	Donaciones de Capital de Gobiernos Externos para Alivios	246,300,034.56	246,300,034.56	0.00	
55312	Transferencias Corrientes de las Instituciones Descentralizadas	391,065,736.11	390,000,000.00	1,065,736.11	33
55316	Transferencias Corrientes de las Empresas Públicas No Financieras	100,000,000.00	100,000,000.00	0.00	
55421	Transferencias de Capital de Organismos Internacionales	98,378,053.95	98,378,053.95	0.00	
56114	Ganancias en Diferencias de Cambio	2,107,193,420.66	0.00	2,107,193,420.66	34
56123	Otros Ingresos	5,174,884.11	0.00	5,174,884.11	35
57131	Ingresos Por Proyectos Concesionados	272,212,577.13	0.00	272,212,577.13	36
TOTAL GENERAL		314,487,058,264.58	183,197,767,296.89	131,289,290,967.69	

Rubros de Ingreso que Impactan en Cuentas Resultado	165,755,555,384.89	160,907,092,180.10
Rubros de ingreso que Impactan en Cuentas de Capital	148,731,502,879.69	22,290,675,116.79
Total de Ingresos Ejecutados	314,487,058,264.58	183,197,767,296.89

TEGUCIGALPA M.D.C., 22 DE MARZO DEL 2024

FIRMA: 

NOMBRE:

CONTADOR GENERAL DE LA REPÚBLICA



REPÚBLICA DE HONDURAS
ADMINISTRACIÓN CENTRAL
ESTADO COMPARATIVO DE LOS IMPORTES CONTABLES
Y PRESUPUESTARIOS DE GASTOS
DEL 01 DE ENERO AL 31 DE DICIEMBRE DEL 2023



Secretaría de Finanzas

(Valores en Lempiras)

Cuenta Contable	Descripción	Importes Contables	Importes Presupuestarios	Diferencia	Nota
11231	Préstamos al Sector Privado de Corto Plazo	5,679,500.00	0.00	5,679,500.00	37
11411	Fondos en Fideicomiso	9,616,841,421.01	533,391,840.96	9,083,449,580.05	38
11412	Fideicomiso de Seguridad Poblacional	357,083,867.81	0.00	357,083,867.81	39
11414	Fideicomiso para Financiar Diferentes Programas y Proyectos	300,691,392.00	0.00	300,691,392.00	40
11417	Fideicomiso Const.Carret. Obispo-Empal.Carret. la Esperanza; Rehab. San Miguelito-San Juan; Bacheo San Juan-Gracias-Sta Rosa de Copán y Mant.Esperanza-Sta Rosa	99,441,048.13	0.00	99,441,048.13	41
11512	Materiales y Suministros	2,620,956,405.20	2,072,883,861.13	548,072,544.07	42
11513	Medicamentos	3,063,063,026.45	2,659,508,704.66	403,554,321.79	43
12111	Inversión en Bonos	344,421,951.83	0.00	344,421,951.83	44
12112	Inversión en Acciones	970,734,411.55	970,734,411.55	0.00	
12141	Préstamos al Sector Privado de Largo Plazo	269,290,058.84	267,941,889.00	1,348,169.84	45
12155	Préstamos a Empresas Públicas Financieras de Largo Plazo	3,550,992,608.10	0.00	3,550,992,608.10	46
12156	Préstamos a Empresas Públicas No Financieras de Largo Plazo	8,350,505,510.38	0.00	8,350,505,510.38	47
12311	Tierras y Terrenos	498,801,065.17	420,325,239.05	78,475,826.12	48
12321	Edificios No Viviendas	481,863,361.05	130,000,000.00	351,863,361.05	49
12351	Instalaciones	143,931,973.30	49,139,138.93	94,792,834.37	50
12411	Equipos de Oficina	255,081,733.42	197,839,840.88	57,241,892.54	51
12421	Equipos Médicos y Sanitarios	1,447,762,368.27	1,374,021,634.04	73,740,734.23	52
12431	Equipos Educativos y Recreativos	42,292,782.52	41,767,223.33	525,559.19	53
12441	Equipos de Transporte	785,929,468.55	678,806,864.87	107,122,603.68	54
12451	Equipos de Producción	269,623,958.74	232,621,924.86	37,002,033.88	55
12461	Equipos de Comunicaciones	386,091,306.68	320,636,924.68	65,454,382.00	56
12471	Equipos de Informática	1,148,896,034.74	689,518,979.36	459,377,055.38	57
12481	Equipo de Seguridad	565,563,582.05	564,139,594.00	1,423,988.05	58
12491	Equipo de Uso Militar no Bélico	845,154,324.23	786,239,927.00	58,914,397.23	59
12611	Equipo de Hogar / Alojamiento	56,984,596.48	48,785,825.00	8,198,771.48	60
12621	Libros, Revistas y Otros Coleccionables	485,803.00	389,803.00	96,000.00	61
12651	Herramientas Mayores	52,148,250.90	51,865,735.21	282,515.69	62
12661	Equipo para Laboratorio No Médico	22,621,117.87	18,596,269.03	4,024,848.84	63
12811	Construcciones y Mejoras en Bienes de Dominio Privado	2,806,224,800.25	2,039,353,449.34	766,871,350.91	64
12821	Construcciones y Mejoras de Bienes de Dominio Público	10,208,656,169.08	9,421,809,321.23	786,846,847.85	65
12911	Activos Intangibles	908,784,116.88	722,853,307.25	185,930,809.63	66
22211	Títulos y Valores de Deuda Pública Interna de Largo Plazo	56,823,419,062.80	11,757,876,203.36	45,065,542,859.44	67
22221	Préstamos Internos del Sector Privado de Largo Plazo	3,709,422,443.72	352,685,709.47	3,356,736,734.25	68
22231	Préstamos Internos de la Administración Central de Largo Plazo	24,685,650.00	24,616,450.00	69,200.00	69
22235	Préstamos Internos de Empresas Públicas Financieras de Largo Plazo	8,095,695,664.01	1,807,448,793.00	6,288,246,871.01	70
22242	Préstamos del Sector Externo de Largo Plazo	26,021,686,584.60	11,870,774,312.89	14,150,912,271.71	71
22611	Alivios Externos	2,319,370,671.89	2,086,335,411.70	233,035,260.19	72
61111	Sueldos y Salarios	56,367,824,143.92	56,365,156,921.36	2,667,222.56	73
61112	Contribuciones Patronales	8,952,589,223.61	8,952,589,223.61	0.00	
61113	Prestaciones Sociales	1,836,816,070.28	1,825,060,465.92	11,755,604.36	74
61115	Gastos de Representación	22,481,294.86	22,481,294.86	0.00	
61211	Servicios Básicos	1,224,670,617.76	1,224,540,306.64	130,311.12	75
61221	Alquileres y Derechos	1,718,769,610.94	1,717,195,350.30	1,574,260.64	76
61231	Mantenimiento y Reparación de Bienes	591,532,173.57	591,425,222.94	106,950.63	77
61241	Mantenimiento y Reparación de Maquinaria y Equipo	456,936,800.68	455,471,877.37	1,464,923.31	78
61251	Servicios Técnicos y Profesionales	3,209,138,685.59	3,119,341,526.66	89,797,158.93	79
61261	Servicios Comerciales y Financieros	1,623,470,906.01	1,575,125,860.93	48,345,045.08	80
61271	Pasajes, Viáticos y otros Gastos de Viaje	589,920,280.52	562,077,161.45	27,843,119.07	81
61281	Impuestos	5,549,697.96	5,553,388.47	-3,690.51	82
61282	Derechos y Tasas	56,177,670.44	56,149,306.14	28,364.30	83
61283	Multas y Recargos	1,039,719.29	767,181.03	272,538.26	84
61285	Gastos Judiciales	3,062,930,811.26	3,062,930,811.26	0.00	
61291	Otros Servicios no Personales	216,331,128.87	211,392,260.31	4,938,868.56	85
61311	Productos Alimenticios, Agropecuarios y Forestales	3,439,805,834.69	3,235,465,381.46	204,340,453.23	86
61312	Textiles y Vestuarios	16,121,022.17	0.00	16,121,022.17	87
61313	Productos de Papel, Cartón e Impresos	46,861,860.78	1,520,616.97	45,341,243.81	88
61314	Productos de Cuero y Caucho	9,661,153.26	0.00	9,661,153.26	89
61315	Productos Químicos	975,375,858.94	942,651,578.49	32,724,280.45	90
61316	Productos Farmacéuticos y Medicinales	1,685,557.93	0.00	1,685,557.93	91
61317	Productos Metálicos	23,547,677.27	0.00	23,547,677.27	92
61318	Productos Minerales no Metálicos	16,561,927.30	0.00	16,561,927.30	93
61321	Elementos de Limpieza y Aseo Personal	10,533,135.42	0.00	10,533,135.42	94
61322	Útiles de Escritorio, Oficina y enseñanza	10,026,756.00	0.00	10,026,756.00	95
61323	Útiles y Materiales Eléctricos	5,710,103.43	0.00	5,710,103.43	96
61324	Utensilios de Cocina y Comedor	1,612,808.91	0.00	1,612,808.91	97



REPÚBLICA DE HONDURAS
ADMINISTRACIÓN CENTRAL
ESTADO COMPARATIVO DE LOS IMPORTES CONTABLES
Y PRESUPUESTARIOS DE GASTOS
DEL 01 DE ENERO AL 31 DE DICIEMBRE DEL 2023



Secretaría de Finanzas

(Valores en Lempiras)

Cuenta Contable	Descripción	Importes Contables	Importes Presupuestarios	Diferencia	Nota
61325	Instrumental, Materiales y Suministros Medicos	1,746,329.00	0.00	1,746,329.00	98
61326	Repuestos y Accesorios	48,109,908.10	0.00	48,109,908.10	99
61328	Utiles Deportivos, Recreativos y de Rescate	382,405.60	0.00	382,405.60	100
61715	Perdidas en Diferencias de Cambio	3,146,156,507.12	0.00	3,146,156,507.12	101
61716	Pérdidas en Venta de Activos Fijos	1,284,519.86	0.00	1,284,519.86	102
61911	Baja de Activos Fijos	27,859,794.69	0.00	27,859,794.69	103
62121	Perdidas en Venta de Títulos y valores	451,327,810.76	0.00	451,327,810.76	104
63111	Intereses por Títulos y Valores Internos de Largo Plazo	14,217,501,820.68	14,217,501,820.68	0.00	
63211	Intereses de Préstamos del Sector Privado de Largo Plazo	212,537,546.16	154,132,239.07	58,405,307.09	105
63221	Intereses de Préstamos de la Administración Central de Largo Plazo	5,144,183.56	5,144,183.56	0.00	
63225	Intereses de Préstamos de Empresas Publicas Financieras de Largo Plazo	2,055,584,511.79	2,055,584,511.79	0.00	
63231	Comisiones y Gastos de Endeudamiento Público de Largo Plazo	633,906,033.92	633,906,034.50	-0.58	106
63251	Intereses de Deuda Pública Externa de Largo Plazo	8,310,093,973.35	8,310,093,973.35	0.00	
63252	Comisiones de Deuda Pública Externa de Largo Plazo	291,298,523.65	291,298,523.65	0.00	
63254	Intereses Por Alivios Externos de Largo Plazo	229,597,197.87	229,597,197.87	0.00	
63255	Comisiones Por Alivios Externos de Largo Plazo	99,249,157.55	99,249,157.55	0.00	
64116	Donaciones Corrientes a Empresas Publicas No Financieras	46,646,331.94	46,646,331.94	0.00	
64311	Transferencias Corrientes a la Administración Central	9,351,418.00	9,351,418.00	0.00	
64312	Transferencias Corrientes a Instituciones Descentralizadas	7,281,240,278.85	7,404,782,749.11	-123,542,470.26	107
64316	Transferencias Corrientes a Empresas Publicas No Financieras	4,924,651,065.56	4,924,651,065.56	0.00	
64317	Transferencias Corrientes a Empresas de Seguridad Social	708,024,985.00	708,024,985.00	0.00	
64318	Transferencias Corrientes a Gobiernos Locales	718,464,499.55	718,464,499.55	0.00	
64319	Transferencias Corrientes a Otras Instituciones del Gobierno Central	3,127,678,525.00	3,127,678,525.00	0.00	
64321	Transferencias a Organismos Internacionales	337,622,856.30	337,622,856.30	0.00	
64331	Transferencias Corrientes para Prestaciones de la Seguridad Social	391,634,314.67	391,634,314.67	0.00	
64332	Transferencias Corrientes para Becas y Beneficios Especiales	962,747,434.75	962,747,434.75	0.00	
64333	Transferencias Corrientes para Prestaciones de Asistencia Social	5,999,030,999.48	5,998,290,849.47	740,150.01	108
64412	Transferencias de Capital a Instituciones Descentralizadas	553,584,678.38	553,584,678.38	0.00	
64416	Transferencias de Capital a Empresas Publicas No Financieras	10,302,067,785.74	10,301,705,413.83	362,371.91	109
64418	Transferencias de Capital a Gobiernos Locales	8,424,836,768.42	8,424,088,222.72	748,545.70	110
64419	Transferencias de Capital a Otras Instituciones del Gobierno Central	150,570,183.00	150,570,183.00	0.00	
64431	Transferencias de Capital para Prestaciones de la Seguridad Social	405,828,917.32	405,828,917.32	0.00	
64433	Transferencias de Capital para Prestaciones de Asistencia Social	843,378,409.00	843,378,409.00	0.00	
64511	Subsidios Corrientes al Sector Público	5,711,451,188.73	5,711,451,188.73	0.00	
64521	Subsidios Corrientes al Sector Privado	1,068,826,119.89	1,068,826,119.89	0.00	
64611	Subsidios de Capital al Sector Público	2,090,172,031.91	2,090,172,031.91	0.00	
64621	Subsidios de Capital al Sector Privado	22,787,476.00	22,787,476.00	0.00	
65131	Gastos Corrientes de Otras Instituciones del Gobierno Central	6,787,403,310.98	6,787,403,310.98	0.00	
65132	Gastos Corrientes de la Presidencia de la Republica	582,675,650.00	582,675,650.00	0.00	
65141	Gastos de Capital de Otras Instituciones del Gobierno Central	1,149,474,485.00	1,149,474,485.00	0.00	
65171	Gastos para Atencion de Desastres Naturales o Emergencias	67,873,340.00	67,873,340.00	0.00	
TOTAL GENERAL		324,364,363,900.29	224,906,026,423.08	99,458,337,477.21	

Objetos de Gastos que Impactan en Cuentas de Resultado	176,893,485,808.79	172,713,117,834.30
Objetos de Gastos que Impactan en Cuentas de Capital	<u>147,470,878,091.50</u>	<u>52,192,908,588.78</u>
Total de Egresos Ejecutados	324,364,363,900.29	224,906,026,423.08

TEGUCIGALPA M.D.C., 22 DE MARZO DEL 2024

FIRMA:

NOMBRE:

CONTADOR GENERAL DE LA REPÚBLICA

**NOTAS A LOS ESTADOS COMPARATIVOS DE LOS IMPORTES CONTABLES Y
PRESUPUESTARIOS DE INGRESOS Y GASTOS
AL 31 DE DICIEMBRE DEL 2023**

Las notas que a continuación se detallan, corresponden a las diferencias que reflejan los estados comparativos de los importes contables y presupuestarios de ingresos y gastos.

NOTA 1

11231 Préstamos al Sector Privado de Corto Plazo

Asiento manual aprobado para contabilizar reclasificación de auxiliares contables.

NOTA 2

11411 Fondos en Fideicomiso

Asientos automáticos y manuales para contabilizar las operaciones relacionadas con el proceso de liquidación de los fideicomisos con base en el Decreto Ejecutivo PCM 009-2022, Decreto Legislativo 66-2022 y Acuerdo Ejecutivo 395-2022 que contiene el Reglamento para la Regulación de la Ejecución del Decreto Legislativo 66-2022 Relativo a la Rescisión y Liquidación de los Contratos o Convenios de Fideicomiso.

NOTA 3

12111 Inversión en Bonos

Asientos manuales aprobados para contabilizar fluctuación cambiaria del Bono Cupón Cero adquirido en el año 2000 por el Gobierno de Honduras, a través del Banco Central de Honduras.

NOTA 4

12141 Préstamos al Sector Privado de Largo Plazo

Asiento automático asociado a formulario Modificaciones a la Ejecución de Gastos F-07 de tipo reversión y asiento manual aprobado para contabilizar reclasificación de auxiliares contables.

NOTA 5

12155 Préstamos a Empresas Públicas Financieras de Largo Plazo

Asientos manuales aprobados para contabilizar reclasificación de auxiliares contables y fluctuación cambiaria del préstamo reasignado al Banco Hondureño para la Producción y la Vivienda.

NOTA 6

12156 Préstamos a Empresas Públicas No Financieras de Largo Plazo

Asiento automático asociado a formulario Ejecución de Ingresos F-02 de tipo compensación y asientos manuales aprobados para contabilizar fluctuación cambiaria de los préstamos reasignados a la Empresa Nacional de Energía Eléctrica.

NOTA 7

12311 Tierras y Terrenos

Asiento automático asociado a formulario Modificaciones a la Ejecución de Gastos F-07 de tipo reversión y asiento manual aprobado para contabilizar ajuste a operaciones registradas en gestiones anteriores.

NOTA 8

12321 Edificios No Viviendas

Asientos manuales aprobados para contabilizar ajuste a operaciones registradas en la gestión actual y en gestiones anteriores.

NOTA 9

12481 Equipo de Seguridad

Asiento automático asociado a formulario Modificaciones a la Ejecución de Gastos F-07 de tipo reversión y asientos manuales aprobados para contabilizar descargo definitivo y transferencias de bienes.

NOTA 10

12491 Equipo de Uso Militar no Bélico

Asiento automático asociado a formulario Modificaciones a la Ejecución de Gastos F-07 de tipo reversión y asientos manuales para contabilizar reclasificación de cuenta contable y descargo definitivo de bienes.

NOTA 11

12621 Libros, Revistas y Otros Coleccionables

Asientos manuales para contabilizar reclasificación de cuenta contable y descargo definitivo de bienes.

NOTA 12

12811 Construcciones y Mejoras en Bienes de Dominio Privado

Asientos automáticos asociados a formulario Modificaciones a la Ejecución de Gastos F-07 de tipo reversión y diferencial cambiario; asimismo, asientos manuales para contabilizar reclasificación de cuentas contables y capitalización de obras.

NOTA 13

12911 Activos Intangibles

Asientos automáticos asociados a formulario Modificaciones a la Ejecución de Gastos F-07 de tipo reversión y diferencial cambiario; asimismo, asientos manuales aprobados para contabilizar reclasificación de cuentas contables y descargo de licencias y suscripciones vencidas.

NOTA 14

22211 Títulos y Valores de Deuda Pública Interna de Largo Plazo

Asiento automático asociado a formulario Modificaciones a la Ejecución de Gastos F-07 de tipo reversión y asientos manuales aprobados para contabilizar reclasificación de auxiliares contables.

NOTA 15

22221 Préstamos Internos del Sector Privado de Largo Plazo

Asientos automáticos asociados a formulario Modificaciones a la Ejecución de Gastos F-07 de tipo reversión y asientos manuales aprobados para contabilizar reclasificaciones de auxiliares contables, ajustes a operaciones contables registradas en gestiones anteriores y capitalización de intereses devengados del Convenio de Crédito por la renegociación de la obligación de préstamo bancario contratado por el Comité Técnico del Fideicomiso para la Administración del "Fondo de Protección y Seguridad Poblacional.

NOTA 16

22231 Préstamos Internos de la Administración Central de Largo Plazo

Asientos manuales aprobados para contabilizar fluctuación cambiaria de préstamo contratado en moneda extranjera.

NOTA 17

22235 Préstamos Internos de Empresas Públicas Financieras de Largo Plazo

Asientos manuales aprobados para contabilizar reclasificación de auxiliares contables y fluctuación cambiaria de los Préstamos del convenio de crédito BCH-SEFIN para el financiamiento de inversión pública.

NOTA 18

22242 Préstamos del Sector Externo de Largo Plazo

Asientos automáticos asociados a formularios Ejecución de Ingresos F-02 de tipo reversión y Modificaciones a la Ejecución de Gastos F-07 de tipo reversión y diferencial cambiario; asimismo, asientos manuales aprobados para contabilizar reclasificación de auxiliares

contables y fluctuación cambiaria por la revaluación de préstamos contratados en moneda extranjera.

NOTA 19

31111 Capital

Asiento manual aprobado para contabilizar el patrimonio neto de las instituciones descentralizadas y empresas públicas, con base en el artículo 100 numeral 2 de la Ley Orgánica de Presupuesto.

NOTA 20

31411 Resultados Acumulados de Ejercicios Anteriores

Asientos automáticos por contabilización de documentos de ejecución del gasto de tipo Operación Contable y documentos de modificaciones a la ejecución de gastos; asimismo, asientos manuales para contabilizar ajustes contables de ejercicios anteriores.

NOTA 21

51111 Capital

Asiento manual aprobado para contabilizar ajuste a la retención de impuesto registrada en el módulo de ingresos por un monto diferente al registrado en el formulario Ejecución de Gastos F-01.

NOTA 22

51152 Impuestos sobre Ventas

Asiento manual aprobado para reclasificar cuenta contable por ingresos que no se reclasificaron e imputaron al rubro de ingresos correspondiente.

NOTA 23

51164 Servicios de Vía Pública

Asiento manual aprobado para reclasificar cuenta contable por ingresos que no se reclasificaron e imputaron al rubro de ingresos correspondiente.

NOTA 24

51192 Ingresos por Percibir

Asientos manuales aprobados para contabilizar saldos acumulados de cuentas por cobrar, planes de pago vigentes y los reparos tributarios.

NOTA 25

52111 Tasas

Asiento manual aprobado para registrar ejecución financiera del Fideicomiso Sistema Tecnológico SITEC.

NOTA 26

52141 Multas

Asiento manual aprobado para contabilizar ajuste a operaciones contables de la gestión actual.

NOTA 27

54131 Intereses por Títulos y Valores

Asientos manuales aprobados para contabilizar intereses devengados generados en la colocación de Bonos mediante Subasta Pública; y la capitalización de intereses del Bono Cupón Cero, adquirido en el año 2000 por el Gobierno de Honduras, a través del Banco Central de Honduras.

NOTA 28

54411 Ingresos Varios de No Operación

Asientos manuales aprobados para contabilizar reposición de bienes perdidos, entre ellos equipo de informática y de comunicación.

NOTA 29

54412 Venta de Bienes de no Operación

Asientos manuales aprobados para contabilizar descargo de bienes adjudicados en subasta pública.

NOTA 30

55212 Donaciones de Capital de las Instituciones Descentralizadas

Asiento manual aprobado para contabilizar donación de equipo de oficina, laboratorio, educacionales, de transporte etc.

NOTA 31

55221 Donaciones de Capital de Organismos Internacionales

Asientos manuales para contabilizar donación de equipo de transporte y la fluctuación cambiaria generada por la revaluación de cuentas bancarias en moneda extranjera.

NOTA 32

55222 Donaciones de Capital de Gobiernos Externos

Asientos manuales para contabilizar donación de Equipos de Informática.

NOTA 33

55312 Transferencias Corrientes de las Instituciones Descentralizadas

Asientos manuales aprobados, para registrar ingresos por depósitos de Alivio MDRI, efectuado por el Banco Hondureño para la Producción y la Vivienda.

NOTA 34

56114 Ganancias en Diferencias de Cambio

Asientos manuales para contabilizar la fluctuación cambiaria generada por la revaluación de cuentas bancarias, bonos y préstamos contratados en moneda extranjera.

NOTA 35

56123 Otros Ingresos

Asientos automáticos asociados a formularios Ejecución de Ingresos F-02 de tipo Operación Contable y F-02 de tipo cambio de imputación.

NOTA 36

57131 Ingresos Por Proyectos Concesionados

Asientos manuales para registrar el reconocimiento de los Ingresos diferidos de la gestión 2023, de los contratos de Concesión: Diseño, Construcción, Administración, Financiamiento, Mantenimiento y Transferencia de las Obras de Infraestructura y Mejoramiento de la Red Vial de San Pedro Sula (Siglo XXI); y Construcción y Mantenimiento de la Carretera Tramo Goascorán Villa de San Antonio y Tegucigalpa San Pedro Sula Cortés (Corredor Logístico).

NOTA 37

11231 Préstamos al Sector Privado de Corto Plazo

Asiento manual aprobado para contabilizar reclasificación de auxiliares contables.

NOTA 38

11411 Fondos en Fideicomiso

Asientos automáticos y manuales para contabilizar las operaciones relacionadas con el proceso de liquidación de los fideicomisos con base en el Decreto Ejecutivo PCM 009-2022, Decreto Legislativo 66-2022 y Acuerdo Ejecutivo 395-2022 que contiene el Reglamento para la Regulación de la Ejecución del Decreto Legislativo 66-2022 Relativo a la Rescisión y Liquidación de los Contratos o Convenios de Fideicomiso.

NOTA 39

11412 Fideicomiso de Seguridad Poblacional

Asientos manuales aprobados para contabilizar reclasificaciones de auxiliares contables y ajustes a operaciones contables registradas en gestiones anteriores.

NOTA 40

11414 Fideicomiso para Financiar Diferentes Programas y Proyectos

Asientos manuales aprobados para contabilizar reclasificaciones de auxiliares contables y ajustes a operaciones contables registradas en la gestión actual.

NOTA 41

11417 Fideicomiso Construcción Carretera Obispo-Empalme Carretera la Esperanza; Rehabilitación San Miguelito-San Juan; Bacheo San Juan-Gracias-Santa Rosa de Copán y Mantenimiento Esperanza-Santa Rosa

Asiento manual aprobado para contabilizar ajustes a operaciones contables registradas en la gestión actual.

NOTA 42

11512 Materiales y Suministros

Asientos manuales para contabilizar compras de materiales, con base en el procedimiento aprobado.

NOTA 43

11513 Medicamentos

Asientos manuales para contabilizar compras de materiales, con base en el procedimiento aprobado.

NOTA 44

12111 Inversión en Bonos

Asientos manuales aprobados para contabilizar la capitalización de intereses y fluctuación cambiaria del Bono Cupón Cero, adquirido en el año 2000 por el Gobierno de Honduras, a través del Banco Central de Honduras.

NOTA 45

12141 Préstamos al Sector Privado de Largo Plazo

Asiento automático asociado a formulario Modificaciones a la Ejecución de Gastos F-07 de tipo reversión y asientos manuales aprobados para contabilizar reclasificaciones de auxiliares contables.

NOTA 46

12155 Préstamos a Empresas Públicas Financieras de Largo Plazo

Asientos manuales aprobados para contabilizar fluctuación cambiaria de préstamos contratados en moneda extranjera, reclasificación de auxiliares contables y ajustes a operaciones contables registradas en la gestión actual y gestiones anteriores.

NOTA 47

12156 Préstamos a Empresas Públicas No Financieras de Largo Plazo

Asiento automático asociado a formulario Ejecución de Ingresos F-02 de tipo reversión y asientos manuales aprobados para contabilizar fluctuación cambiaria de préstamos contratados en moneda extranjera, reclasificación de auxiliares contables y ajustes a operaciones contables registradas en la gestión actual y gestiones anteriores.

NOTA 48

12311 Tierras y Terrenos

Asiento automático asociado a formulario Modificaciones a la Ejecución de Gastos F-07 de tipo reversión y asiento manual aprobado para contabilizar revalúo de terreno propiedad del Servicio de Administración de Rentas.

NOTA 49

12321 Edificios No Viviendas

Asientos manuales aprobados para contabilizar capitalización de obras y revalúo de edificios propiedad del Servicio de Administración de Rentas.

NOTA 50

12351 Instalaciones

Asientos automáticos relacionados con formularios Modificación a la Ejecución de Gastos F-07 de tipo reversión y diferencial cambiario; y asiento manual aprobado para contabilizar ajuste a operación contable registrado en la gestión actual.

NOTA 51

12411 Equipos de Oficina

Asientos automáticos relacionados con formularios Modificación a la Ejecución de Gastos F-07 de tipo reversión y asientos manuales aprobados para contabilizar bienes recibidos en donación, reclasificación de cuentas y auxiliares contable, descargos de bienes y ajustes a operaciones contables registrados en la gestión actual.

NOTA 52

12421 Equipos Médicos y Sanitarios

Asientos automáticos relacionados con formularios Modificación a la Ejecución de Gastos F-07 de tipo reversión y asientos manuales aprobados para contabilizar bienes recibidos en donación, reclasificación de cuentas y auxiliares contable, descargos de bienes y ajustes a operaciones contables registradas en la gestión actual.

NOTA 53

12431 Equipos Educativos y Recreativos

Asiento automático relacionado con formulario Modificación a la Ejecución de Gastos F-07 de tipo reversión y asientos manuales aprobados para contabilizar bienes recibidos en donación y transferencia, reclasificación de cuentas y auxiliares contable, descargos de bienes y ajustes a operaciones contables registrados en la gestión actual.

NOTA 54

12441 Equipos de Transporte

Asientos automáticos relacionados con formulario Modificación a la Ejecución de Gastos F-07 de tipo reversión y asientos manuales aprobados para contabilizar bienes recibidos en donación, reclasificación de cuentas y auxiliares contable, descargos de bienes y ajustes a operaciones contables registradas en la gestión actual y en gestiones anteriores.

NOTA 55

12451 Equipos de Producción

Asientos automáticos relacionados con formulario Modificación a la Ejecución de Gastos F-07 de tipo reversión y asientos manuales aprobados para contabilizar bienes recibidos en donación, reclasificación de cuentas y auxiliares contable y ajustes a operaciones contables registradas en la gestión actual y en gestiones anteriores.

NOTA 56

12461 Equipos de Comunicaciones

Asientos automáticos relacionados con formulario Modificación a la Ejecución de Gastos F-07 de tipo reversión y asientos manuales aprobados para contabilizar bienes recibidos en donación, reclasificación de cuentas y auxiliares contable y ajustes a operaciones contables registradas en la gestión actual y en gestiones anteriores.

NOTA 57

12471 Equipos de Informática

Asientos automáticos relacionados con formularios Modificación a la Ejecución de Gastos F-07 de tipo reversión y asientos manuales aprobados para contabilizar bienes recibidos en donación, reclasificación de cuentas y auxiliares contable y ajustes a operaciones contables registradas en la gestión actual.

NOTA 58

12481 Equipos de Seguridad

Asientos automáticos relacionados con formularios Modificación a la Ejecución de Gastos F-07 de tipo reversión y asientos manuales aprobados para contabilizar bienes recibidos en

donación, reclasificación de cuentas y auxiliares contable y ajustes a operaciones contables registradas en la gestión actual.

NOTA 59

12491 Equipos de Uso Militar no Bélico

Asientos automáticos relacionados con formularios Modificación a la Ejecución de Gastos F-07 de tipo reversión y diferencial cambiario; y asientos manuales aprobados para contabilizar bienes recibidos en donación y ajustes a operaciones contables registradas en la gestión actual.

NOTA 60

12611 Equipo de Hogar/ Alojamiento

Asientos automáticos relacionados con formularios Modificación a la Ejecución de Gastos F-07 de tipo reversión y asientos manuales aprobados para contabilizar bienes recibidos en donación, reclasificación de cuentas y auxiliares contable y transferencias de bienes.

NOTA 61

12621 Libros, Revistas y Otros Coleccionables

Asientos manuales aprobados para contabilizar bienes recibidos en donación y ajustes a operaciones contables registradas en gestiones anteriores.

NOTA 62

12651 Herramientas Mayores

Asiento automático relacionado con formulario Modificación a la Ejecución de Gastos F-07 de tipo reversión y asientos manuales aprobados para contabilizar bienes recibidos en donación, reclasificación de cuentas y auxiliares contable.

NOTA 63

12661 Equipo para Laboratorio No Médico

Asientos automáticos relacionados con formularios Modificación a la Ejecución de Gastos F-07 de tipo reversión y asiento manual aprobado para contabilizar reclasificación de cuentas contables.

NOTA 64

12811 Construcciones y Mejoras en Bienes de Dominio Privado

Asientos automáticos relacionados con formularios Modificación a la Ejecución de Gastos F-07 de tipo reversión y diferencial cambiario y asientos manuales aprobados para contabilizar reclasificación de cuentas contables y capitalización de obras.

NOTA 65

12821 Construcciones y Mejoras de Bienes de Dominio Público

Asientos automáticos relacionados con formularios Modificación a la Ejecución de Gastos F-07 de tipo reversión y diferencial cambiario y asientos manuales aprobados para contabilizar capitalización de obras.

NOTA 66

12911 Activos Intangibles

Asientos automáticos relacionados con formularios Modificación a la Ejecución de Gastos F-07 de tipo reversión y diferencial cambiario y asientos manuales aprobados para contabilizar reclasificación de cuentas contables, ejecución financiera del fideicomiso Sistema Tecnológico y Logístico SITEC y ajuste a operaciones contables de gestiones anteriores.

NOTA 67

22211 Títulos y Valores de Deuda Pública Interna de Largo Plazo

Asiento automático relacionado con formulario Modificación a la Ejecución de Gastos F-07 de tipo reversión y asientos manuales aprobados para contabilizar reclasificación de auxiliares contables, diferencial cambiario e intereses devengados.

NOTA 68

22221 Préstamos Internos del Sector Privado de Largo Plazo

Asiento automático relacionado con formulario Modificación a la Ejecución de Gastos F-07 de tipo reversión y asientos manuales aprobados para contabilizar reclasificaciones de auxiliares contables, ajustes a operaciones contables registradas en gestiones anteriores y capitalización de intereses devengados del Convenio de Crédito por la renegociación de la obligación de préstamo bancario contratado por el Comité Técnico del Fideicomiso para la Administración del "Fondo de Protección y Seguridad Poblacional.

NOTA 69

22231 Préstamos Internos de la Administración Central de Largo Plazo

Asiento manual aprobado para contabilizar fluctuación cambiaria de préstamos contratados en moneda extranjera.

NOTA 70

22235 Préstamos Internos de Empresas Públicas Financieras de Largo Plazo

Asientos manuales aprobados para contabilizar reclasificación de auxiliares y fluctuación cambiaria de préstamos contratados en moneda extranjera.

NOTA 71

22242 Préstamos del Sector Externo de Largo Plazo

Asientos automáticos relacionados con formularios Modificación a la Ejecución de Gastos F-07 de tipo diferencial cambiario y asientos manuales aprobados para contabilizar reclasificación de auxiliares contables y fluctuación cambiaria de préstamos contratados en moneda extranjera.

NOTA 72

22611 Alivios Externos

Asientos automáticos relacionados con formularios Modificación a la Ejecución de Gastos F-07 de tipo diferencial cambiario y asientos manuales aprobados para contabilizar ingresos por depósitos de Alivio MDRI, efectuado por el Banco Hondureño para la Producción y la Vivienda y fluctuación cambiaria de préstamos contratados en moneda extranjera.

NOTA 73

61111 Sueldos y Salarios

Asientos manuales aprobados para contabilizar ejecución financiera del fideicomiso Sistema Tecnológico y Logístico SITEC y ajustes a operaciones contables registradas en la gestión actual.

NOTA 74

61113 Prestaciones Sociales

Asientos manuales aprobados para contabilizar ejecución financiera del fideicomiso Sistema Tecnológico y Logístico SITEC.

NOTA 75

61211 Servicios Básicos

Asientos manuales aprobados para contabilizar ejecución financiera del fideicomiso Sistema Tecnológico y Logístico SITEC y ejecución de fondos propios de la Secretaría de Salud.

NOTA 76

61221 Alquileres y Derechos

Asientos manuales aprobados para contabilizar ejecución financiera del fideicomiso Sistema Tecnológico y Logístico SITEC.

NOTA 77

61231 Mantenimiento y Reparación de Bienes

Asientos manuales aprobados para contabilizar ejecución financiera del fideicomiso Sistema Tecnológico y Logístico SITEC, ejecución de fondos propios de la Secretaría de Salud y el consumo de bienes inventariables.

NOTA 78

61241 Mantenimiento y Reparación de Maquinaria y Equipo

Asientos manuales aprobados para contabilizar reclasificación de auxiliares contables, ejecución financiera del fideicomiso Sistema Tecnológico y Logístico SITEC y ejecución de fondos propios de la Secretaría de Salud.

NOTA 79

61251 Servicios Técnicos y Profesionales

Asientos manuales aprobados para contabilizar reclasificación de cuentas contables y ejecución financiera del fideicomiso Sistema Tecnológico y Logístico SITEC.

NOTA 80

61261 Servicios Comerciales y Financieros

Asientos manuales aprobados para contabilizar débitos de ajuste por comisiones bancarias pagadas al BCH, ejecución financiera del fideicomiso Sistema Tecnológico y Logístico SITEC y ejecución de fondos propios de la Secretaría de Salud.

NOTA 81

61271 Pasajes, Viáticos y otros Gastos de Viaje

Asientos manuales aprobados para contabilizar ejecución financiera del fideicomiso Sistema Tecnológico y Logístico SITEC y ejecución de fondos propios de la Secretaría de Salud.

NOTA 82

61281 Impuestos

Asiento manual aprobado para contabilizar reclasificación de cuentas contables.

NOTA 83

61282 Derechos y Tasas

Asiento manual aprobado para contabilizar ejecución financiera del fideicomiso Sistema Tecnológico y Logístico SITEC.

NOTA 84

61283 Multas y Recargos

Asiento manual aprobado para contabilizar ejecución financiera del Fideicomiso Sistema Tecnológico y Logístico SITEC.

NOTA 85

61291 Otros Servicios no Personales

Asientos manuales aprobados para contabilizar reclasificación de cuentas contables y ejecución financiera del Fideicomiso Sistema Tecnológico y Logístico SITEC.

NOTA 86

61311 Productos Alimenticios, Agropecuarios y Forestales

Asientos manuales aprobados para contabilizar ejecución financiera del fideicomiso Sistema Tecnológico y Logístico SITEC, ejecución de fondos propios de la Secretaría de Salud y el consumo de bienes inventariables.

NOTA 87

61312 Textiles y Vestuarios

Asientos manuales aprobados para contabilizar consumo de bienes inventariables y ajustes a operaciones contables registradas en la gestión actual.

NOTA 88

61313 Productos de Papel, Cartón e Impresos

Asientos manuales aprobados para contabilizar ejecución financiera del fideicomiso Sistema Tecnológico y Logístico SITEC, ejecución de fondos propios de la Secretaría de Salud y el consumo de bienes inventariables.

NOTA 89

61314 Productos de Cuero y Caucho

Asientos manuales aprobados para contabilizar ejecución de fondos propios de la Secretaría de Salud y el consumo de bienes inventariables.

NOTA 90

61315 Productos Químicos

Asientos manuales aprobados para contabilizar ejecución financiera del fideicomiso Sistema Tecnológico y Logístico SITEC, ejecución de fondos propios de la Secretaría de Salud y el consumo de bienes inventariables.

NOTA 91

61316 Productos Farmacéuticos y Medicinales

Asientos manuales aprobados para contabilizar el consumo de bienes inventariables.

NOTA 92

61317 Productos Metálicos

Asientos manuales aprobados para contabilizar ejecución financiera del fideicomiso Sistema Tecnológico y Logístico SITEC, ejecución de fondos propios de la Secretaría de Salud y el consumo de bienes inventariables.

NOTA 93

61318 Productos Minerales no Metálicos

Asientos manuales aprobados para contabilizar reclasificación de cuentas contables y el consumo de bienes inventariables.

NOTA 94

61321 Elementos de Limpieza y Aseo Personal

Asientos manuales aprobados para contabilizar el consumo de bienes inventariables y ajuste a operaciones contables registradas en la gestión actual.

NOTA 95

61322 Útiles de Escritorio, Oficina y Enseñanza

Asientos manuales aprobados para contabilizar el consumo de bienes inventariables y ajuste a operaciones contables registradas en la gestión actual.

NOTA 96

61323 Útiles y Materiales Eléctricos

Asientos manuales aprobados para contabilizar ejecución de fondos propios de la Secretaría de Salud y el consumo de bienes inventariables.

NOTA 97

61324 Utensilios de Cocina y Comedor

Asientos manuales aprobados para contabilizar el consumo de bienes inventariables.

NOTA 98

61325 Instrumental, Materiales y Suministros Médicos

Asientos manuales aprobados para contabilizar ejecución de fondos propios de la Secretaría de Salud y el consumo de bienes inventariables.

NOTA 99

61326 Repuestos y Accesorios

Asientos manuales aprobados para contabilizar ejecución de fondos propios de la Secretaría de Salud y el consumo de bienes inventariables.

NOTA 100

61328 Útiles Deportivos, Recreativos y de Rescate

Asientos manuales aprobados para contabilizar el consumo bienes inventariables.

NOTA 101

61715 Pérdidas en Diferencias de Cambio

Asientos manuales aprobados para contabilizar la fluctuación cambiaria generada por la revaluación de cuentas bancarias, colocaciones de bonos y préstamos contratados en moneda extranjera.

NOTA 102

61716 Pérdidas en Venta de Activos Fijos

Asientos manuales para contabilizar descargo de bienes adjudicados en subasta pública.

NOTA 103

61911 Baja de Activos Fijos

Asientos manuales aprobados para contabilizar descargo de bienes, con base a resoluciones emitidas por la Dirección Nacional de Bienes del Estado.

NOTA 104

62121 Pérdidas en Venta de Títulos y Valores

Asientos manuales aprobados para contabilizar descuentos otorgados en la colocación directa de Bonos mediante subasta pública

NOTA 105

63211 Intereses de Préstamos del Sector Privado de Largo Plazo

Asientos manuales aprobados para contabilizar capitalización de intereses devengados del Convenio de Crédito por la renegociación de la obligación de préstamo bancario contratado por el Comité Técnico del Fideicomiso para la Administración del "Fondo de Protección y Seguridad Poblacional.

NOTA 106

63231 Comisiones y Gastos de Endeudamiento Público de Largo Plazo

Asientos manuales aprobados para contabilizar reclasificación de auxiliares contables.

NOTA 107

64312 transferencias Corrientes a Instituciones Descentralizadas

Contra asientos automáticos relacionados con formularios Ejecución de Gastos F-01 que se excluyeron de contabilizar ya que la ejecución presupuestaria no tenía respaldo financiero.

NOTA 108

64333 Transferencias Corrientes para Prestaciones de Asistencia Social

Asientos manuales aprobados para contabilizar ejecución financiera del Fideicomiso Sistema Tecnológico y Logístico SITEC.

NOTA 109

64416 Transferencias de Capital a Empresas Públicas No Financieras

Asientos manuales para contabilizar Traspasos entre Cuentas TEC que se realizaron a la Empresa Nacional de Energía Eléctrica y que la institución cabecera no regularizó imputándolo al presupuesto.


NOTA 110

64418 Transferencias de Capital a Gobiernos Locales

Asiento manual aprobado para contabilizar transferencia de bienes a diferentes alcaldías municipales, con base a resoluciones emitidas por la Dirección Nacional de Bienes del Estado.

TEGUCIGALPA M.D.C. 22 DE MARZO DEL 2024

FIRMA:



NOMBRE:

CONTADOR GENERAL DE LA REPÚBLICA