

ÍNDICE

i. REGIÓN ORIENTE	3
– ESTADO DE SITUACIÓN FINANCIERA	4
– ESTADO DE RENDIMIENTO FINANCIERO	6
• DEPARTAMENTO DE EL PARAÍSO	8
– MUNICIPALIDAD DE YUSCARÁN	9
– MUNICIPALIDAD DE ALAUCA	12
– MUNICIPALIDAD DE DANLÍ	15
– MUNICIPALIDAD DE EL PARAÍSO	19
– MUNICIPALIDAD DE GÜINOPE	22
– MUNICIPALIDAD DE JACALEAPA	25
– MUNICIPALIDAD DE LIURE	28
– MUNICIPALIDAD DE MOROCELÍ	31
– MUNICIPALIDAD DE POTRERILLOS	34
– MUNICIPALIDAD DE OROPOLI	37
– MUNICIPALIDAD DE SAN MATÍAS	40
– MUNICIPALIDAD DE SOLEDAD	43
– MUNICIPALIDAD DE TEUPASENTI	46
– MUNICIPALIDAD DE TROJES	49
– MUNICIPALIDAD DE YAUYUPE	52
– MUNICIPALIDAD DE VADO ANCHO	55
– MUNICIPALIDAD DE SAN LUCAS	58
• DEPARTAMENTO DE OLANCHO	61
– MUNICIPALIDAD DE JUTICALPA	62
– MUNICIPALIDAD DE CAMPAMENTO	65
– MUNICIPALIDAD DE CATACAMAS	68
– MUNICIPALIDAD DE DULCE NOMBRE DE CULMÍ	73
– MUNICIPALIDAD DE EL ROSARIO	76
– MUNICIPALIDAD DE GUAYAPE	79
– MUNICIPALIDAD DE GUARIZAMA	82
– MUNICIPALIDAD DE GUATA	85
– MUNICIPALIDAD DE ESQUIPULAS DEL NORTE	88
– MUNICIPALIDAD DE JANÓ	91
– MUNICIPALIDAD DE PATUCA	94
– MUNICIPALIDAD DE SALAMÁ	97
– MUNICIPALIDAD DE MANTO	100
– MUNICIPALIDAD DE LA UNIÓN	103

–	MUNICIPALIDAD DE SAN FRANCISCO DE BECERRA	107
–	MUNICIPALIDAD DE SAN FRANCISCO DE LA PAZ.....	110
–	MUNICIPALIDAD DE SANTA MARÍA DEL REAL.....	113
–	MUNICIPALIDAD DE YOCÓN.....	116
–	MUNICIPALIDAD DE MANGULILE.....	119
–	MUNICIPALIDAD DE CONCORDIA	122

REGIÓN ORIENTE

ESTADO DE SITUACIÓN FINANCIERA

ESTADO DE SITUACIÓN FINANCIERA CONSOLIDADO
ALCALDÍAS POR DEPARTAMENTO - REGIÓN ORIENTE
AL 31 DE DICIEMBRE DEL 2023
(Valores en lempiras)

Cta.	Descripción	EL PARAÍSO	OLANCHO	TOTAL CONSOLIDADO
1	ACTIVO			
11	Activo Corriente			
111	Efectivo y Equivalentes	132,030,682.53	49,142,585.74	181,173,268.27
1111	Caja	485,153.02	188,579.71	673,732.73
1112	Bancos	131,545,529.51	48,954,006.03	180,499,535.54
113	Cuentas a Cobrar Corrientes	9,328,949.24	26,954,726.17	36,283,675.41
1131	Cuentas a Cobrar Corrientes	2,392,075.00	9,177,997.54	11,570,072.54
1132	Transferencias y Otras Cuentas por Cobrar	6,936,874.24	17,716,728.63	24,653,602.87
1136	Otros Anticipos	0.00	60,000.00	60,000.00
115	Inventarios	0.00	20,804.03	20,804.03
1151	Bienes Inventariables	0.00	20,804.03	20,804.03
	TOTAL DEL ACTIVO CORRIENTE	141,359,631.77	76,118,115.94	217,477,747.71
12	Activo no Corriente			
123	Propiedad, Planta y Equipo No Concesionado	190,219,475.17	270,246,006.42	460,465,481.59
1231	Tierras y Terrenos	91,235,077.97	63,513,739.14	154,748,817.11
1232	Edificios	98,984,397.20	201,882,590.50	300,866,987.70
1233	Viviendas para el Personal	0.00	2,917,256.00	2,917,256.00
1235	Instalaciones	0.00	1,392,010.78	1,392,010.78
1238	Viviendas Populares		540,410.00	540,410.00
124	Maquinaria y Equipo	121,737,428.30	101,360,599.11	223,098,027.41
1241	Equipos de Oficina	13,007,284.94	14,778,676.80	27,785,961.74
1242	Equipos Médicos y Sanitarios	2,461,577.44	1,953,788.75	4,415,366.19
1243	Equipos Educativos y Recreativos	1,310,358.29	187,148.00	1,497,506.29
1244	Equipos de Transporte	52,798,900.23	34,803,193.80	87,602,094.03
1245	Equipos de Producción	38,506,777.99	36,445,801.32	74,952,579.31
1246	Equipos de Comunicaciones	3,132,847.72	1,135,154.59	4,268,002.31
1247	Equipos de Informática	10,332,902.49	11,474,427.31	21,807,329.80
1248	Equipo de Seguridad	186,779.20	582,408.54	769,187.74
126	Otros Bienes	4,603,344.11	3,030,538.33	7,633,882.44
1261	Equipo de Hogar /Alojamiento	1,651,709.39	1,188,490.33	2,840,199.72
1262	Libros, Revistas y Otros Coleccionables	950,620.02	577,634.00	1,528,254.02
1265	Herramientas Mayores	2,001,014.70	1,264,414.00	3,265,428.70
127	Bienes de Dominio Público	1,461,341.82	41,821,264.02	43,282,605.84
1272	Obras Urbanísticas	1,461,341.82	41,465,313.27	42,926,655.09
1273	Obras Hidráulicas	0.00	131,292.00	131,292.00
1274	Carreteras, Calles y Puentes	0.00	224,658.75	224,658.75
128	Construcciones	716,582,281.00	824,068,490.80	1,540,650,771.80
1281	Construcciones y Mejoras en Bienes de Dominio Privado	227,448,369.33	265,096,694.16	492,545,063.49
1282	Construcciones y Mejoras de Bienes de Dominio Público	489,133,911.67	558,971,796.64	1,048,105,708.31
129	Activos Inmateriales	1,169,031.87	0.00	1,169,031.87
1291	Activos Intangibles	1,169,031.87	0.00	1,169,031.87
13	Activos en Concesión			
14	Bienes por Depreciar			
15	Propiedades de Inversión			
	TOTAL DEL ACTIVO NO CORRIENTE	1,035,772,902.27	1,240,526,898.68	2,276,299,800.95
	TOTAL DEL ACTIVO	1,177,132,534.04	1,316,645,014.62	2,493,777,548.66
2	PASIVO			
21	PASIVO CORRIENTE			
211	Cuentas por Pagar	16,754,634.34	6,191,255.50	22,945,889.84
2111	Cuentas por Pagar	9,058,589.74	4,198,876.75	13,257,466.49
2112	Remuneraciones por Pagar	37,388.22	1,017,416.67	1,054,804.89
2113	Aportes y Retenciones por Pagar	3,489,770.19	934,962.08	4,424,732.27
2115	Donaciones, Transferencias y Subsidios por Pagar	4,168,886.19	0.00	4,168,886.19
2119	Otras Cuentas por Pagar	0.00	40,000.00	40,000.00
212	Endeudamiento de Corto Plazo	21,000.00	1,154,382.35	1,175,382.35
2124	Préstamos Internos del Sector Privado de Corto Plazo	21,000.00	1,154,382.35	1,175,382.35
213	Fondos de Terceros	5,359,356.90	283,769.67	5,643,126.57
2131	Fondos de Terceros en Custodia y Garantía	5,359,356.90	283,769.67	5,643,126.57
214	Cuentas por Pagar Ejercicios Anteriores	0.00	800,000.00	800,000.00
2141	Cuentas por Pagar Ejercicios Anteriores	0.00	800,000.00	800,000.00
	TOTAL DEL PASIVO CORRIENTE	22,134,991.24	8,429,407.52	30,564,398.76
22	Pasivo no Corriente			
222	Endeudamiento de Largo Plazo	0.00	79,575,050.28	79,575,050.28
2222	Préstamos Internos del Sector Privado de Largo Plazo	0.00	79,575,050.28	79,575,050.28
23	Provisiones			
	TOTAL DEL PASIVO NO CORRIENTE	0.00	79,575,050.28	79,575,050.28
	TOTAL PASIVO	22,134,991.24	88,004,457.80	110,139,449.04
3	PATRIMONIO			
31	Hacienda Pública			
311	Capital	0.00	23,622,767.68	23,622,767.68
3111	Capital	0.00	23,622,767.68	23,622,767.68
314	Resultados	1,154,997,542.80	1,205,017,789.14	2,360,015,331.94
3141	Resultados acumulados de ejercicios anteriores	973,313,776.86	1,004,104,115.04	1,977,417,891.90
3142	Resultados del ejercicio	181,683,765.94	200,913,674.10	382,597,440.04
	TOTAL PATRIMONIO	1,154,997,542.80	1,228,640,556.82	2,383,638,099.62
	TOTAL DEL PASIVO Y PATRIMONIO	1,177,132,534.04	1,316,645,014.62	2,493,777,548.66



 GILMA LIZZETH ISCOA LICÓN
 Contadora General de la República

ESTADO DE RENDIMIENTO FINANCIERO

ESTADO DE RENDIMIENTO FINANCIERO CONSOLIDADO
ALCALDÍAS POR DEPARTAMENTO - REGIÓN ORIENTE
DEL 01 DE ENERO AL 31 DE DICIEMBRE DEL 2023
(Valores en lempiras)

Cta.	Descripción	EL PARAÍSO	OLANCHO	TOTAL CONSOLIDADO
5	INGRESOS			
51	Ingresos Tributarios	109,462,799.63	131,867,807.18	241,330,606.81
512	Impuestos Gobiernos Locales	109,462,799.63	131,867,807.18	241,330,606.81
5121	Impuestos Municipales	99,212,750.28	118,994,574.03	218,207,324.31
5122	Ingresos por Multas, Recargos e Intereses moratorios municipales	10,250,049.35	12,873,233.15	23,123,282.50
52	Ingresos no Tributarios	69,768,682.19	88,444,475.00	158,213,157.19
521	Impuestos Indirectos	44.04	8,455.00	8,499.04
5216	Otros no Tributarios	44.04	8,455.00	8,499.04
523	Ingresos no Tributarios de Gobiernos Locales	69,768,638.15	88,436,020.00	158,204,658.15
5231	Tasas	4,557,576.05	11,767,695.74	16,325,271.79
5232	Derechos	61,515,119.82	74,727,881.61	136,243,001.43
5234	Ingresos por Multas, Recargos e Intereses moratorios municipales	3,695,942.28	1,940,442.65	5,636,384.93
53	Ingresos de Operación	20,668,941.75	27,344,239.28	48,013,181.03
531	Ingresos por Ventas	4,258.83	500.00	4,758.83
5311	Venta de Bienes	4,258.83	500.00	4,758.83
532	Venta de Servicios	20,664,682.92	27,343,739.28	48,008,422.20
5321	Venta de Servicios	20,664,682.92	27,343,739.28	48,008,422.20
54	Ingresos de No Operación	7,387,818.97	11,751,106.58	19,138,925.55
541	Intereses	872,645.23	436,186.35	1,308,831.58
5412	Intereses por Depósitos	872,645.23	436,186.35	1,308,831.58
542	Alquileres	2,979,709.38	11,153,420.23	14,133,129.61
5421	Alquileres	2,979,709.38	11,153,420.23	14,133,129.61
543	Derechos sobre Bienes	133,143.45	0.00	133,143.45
5431	Derechos sobre Bienes	133,143.45	0.00	133,143.45
544	Ingresos Varios de No Operación	3,402,320.91	161,500.00	3,563,820.91
5441	Ingresos Varios de No Operación	3,402,320.91	161,500.00	3,563,820.91
55	Donaciones y Transferencias	391,008,537.64	534,428,784.96	925,437,322.60
551	Donaciones Corrientes	134,500.00	155,000.00	289,500.00
5511	Donaciones Corrientes del Sector Público	20,000.00	100,000.00	120,000.00
5513	Donaciones Corrientes del Sector Privado	114,500.00	55,000.00	169,500.00
552	Donaciones de Capital	6,718,915.18	0.00	6,718,915.18
5521	Donaciones de Capital Recibidas del Sector Publico	100,000.00	0.00	100,000.00
5522	Donaciones de Capital Recibidas del Sector Externo	6,323,595.18	0.00	6,323,595.18
5523	Donaciones de Capital Recibidas del Sector Privado	295,320.00	0.00	295,320.00
553	Transferencias Corrientes	69,200,931.99	83,511,492.38	152,712,424.37
5531	Transferencias Corrientes del Sector Público	69,100,931.99	83,297,051.16	152,397,983.15
5533	Transferencias Corrientes del Sector Privado	100,000.00	214,441.22	314,441.22
554	Transferencias de Capital	314,954,190.47	450,762,292.58	765,716,483.05
5541	Transferencias de Capital Recibidas del Sector Publico	312,246,026.37	443,335,478.05	755,581,504.42
5542	Transferencias de Capital Recibidas del Sector Externo	500,000.00	6,480,618.95	6,980,618.95
5543	Transferencias de Capital Recibidas del Sector Privado	2,208,164.10	946,195.58	3,154,359.68
	TOTAL DE INGRESOS CORRIENTES	598,296,780.18	793,836,413.00	1,392,133,193.18
6	GASTOS			
61	Gastos de Consumo	280,101,815.06	326,501,646.24	606,603,461.30
611	Servicios Personales	167,223,006.12	203,509,017.58	370,732,023.70
6111	Remuneraciones	167,223,006.12	203,509,017.58	370,732,023.70
612	Servicios no Personales	102,644,103.24	109,747,613.44	212,391,716.68
6121	Servicios Básicos	2,208,019.89	3,312,170.47	5,520,190.36
6122	Alquileres y Derechos	935,719.98	913,082.60	1,848,802.58
6123	Mantenimiento y Reparación de Bienes	87,215,994.98	88,108,280.80	175,324,275.78
6124	Mantenimiento y Reparación de Maquinaria y Equipo	2,863,932.59	4,894,009.40	7,757,941.99
6125	Servicios Técnicos y Profesionales	2,580,441.81	3,364,780.44	5,945,222.25
6126	Servicios Comerciales y Financieros	3,343,881.79	4,768,784.32	8,112,666.11
6127	Pasajes, Viáticos y otros Gastos de Viaje	1,871,285.09	3,351,746.05	5,223,031.14
6128	Impuestos, Derechos, Tasas y Gastos Judiciales	163,691.54	168,440.26	332,131.80
6129	Otros Servicios no Personales	1,461,135.57	866,319.10	2,327,454.67
613	Materiales y Suministros	10,234,705.70	12,492,242.82	22,726,948.52
6131	Materiales y Suministros	8,311,423.85	10,140,661.18	18,452,085.03
6132	Materiales y Suministros Diversos	1,923,281.85	2,351,581.64	4,274,863.49
619	Baja de Activos	0.00	752,772.40	752,772.40
6191	Baja de Activos	0.00	752,772.40	752,772.40
62	Gastos Financieros de Corto Plazo	0.00	948,721.18	948,721.18
622	Intereses de Préstamos Interno de Corto Plazo	0.00	948,721.18	948,721.18
6221	Intereses de Préstamos del Sector Privado de Corto Plazo	0.00	898,121.18	898,121.18
6224	Comisiones y Gastos de Endeudamiento Público de Corto Plazo	0.00	50,600.00	50,600.00
63	Gastos Financieros de Largo Plazo	0.00	6,970,469.17	6,970,469.17
632	Intereses de Préstamos Internos de Largo Plazo	0.00	6,970,469.17	6,970,469.17
6321	Intereses de Préstamos del Sector Privado de Largo Plazo	0.00	6,970,469.17	6,970,469.17
64	Donaciones, Transferencias y Subsidios	136,511,199.18	258,501,902.31	395,013,101.49
643	Transferencias Corrientes	1,438,799.65	1,317,349.93	2,756,149.58
6431	Transferencias Corrientes al Sector Público	46,424.00	535,173.39	581,597.39
6433	Transferencias Corrientes al Sector Privado	1,392,375.65	782,176.54	2,174,552.19
644	Transferencias de Capital	135,072,399.53	257,184,552.38	392,256,951.91
6441	Transferencias de Capital al Sector Público	53,801,231.28	136,765,160.72	190,566,392.00
6443	Transferencias de Capital al Sector Privado	81,271,168.25	120,419,391.66	201,690,559.91
	TOTAL DE GASTOS CORRIENTES	416,613,014.24	592,922,738.90	1,009,535,753.14
71	Cuentas de Cierre			
711	RESUMEN DE INGRESOS Y GASTOS	181,683,765.94	200,913,674.10	382,597,440.04



 GILMA LIZZETH ISCOA LICÓN
 Contadora General de la República

DEPARTAMENTO DE EL PARAÍSO

MUNICIPALIDAD DE YUSCARÁN



Honduras, C.A.

YUSCARÁN, EL PARAÍSO
EJERCICIO: 2023, CERRADO
USUARIO: GERSAN.FLORES

Estado de Situación Financiera Comparativo

Al 31 de Diciembre del 2023

(Valores en Lempiras)



Emisión: 30/1/2024

Hora: 09:03 a.m.

Pagina: 1 de 1

CUENTA CONTABLE	DESCRIPCIÓN	EJERCICIO ACTUAL Diciembre 2023	EJERCICIO ANTERIOR Diciembre 2022	NOTAS
1000	ACTIVO			
1100	Activo Corriente			
1110	Efectivo y Equivalentes	4,069,930.28	4,133,110.70	
1112	Bancos	4,069,930.28	4,133,110.70	1
	Total Activo Corriente	4,069,930.28	4,133,110.70	
1200	Activo no Corriente			
1230	Propiedad, Planta y Equipo No Concesionado	9,640,810.00	9,640,810.00	
1231	Tierras y Terrenos	799,810.00	799,810.00	
1232	Edificios	8,841,000.00	8,841,000.00	
1240	Maquinaria y Equipo	2,270,362.89	2,153,593.11	
1241	Equipos de Oficina	465,205.52	438,435.38	2
1243	Equipos Educativos y Recreativos	89,999.64	0.00	3
1244	Equipos de Transporte	1,389,224.59	1,389,224.59	
1245	Equipos de Producción	132,284.88	132,284.88	
1247	Equipos de Informática	193,648.26	193,648.26	
1260	Otros Bienes	504,490.34	504,490.34	
1261	Equipo de Hogar/ Alojamiento	460,290.34	460,290.34	
1262	Libros, Revistas y Otros Coleccionables	31,000.00	31,000.00	
1265	Herramientas Mayores	13,200.00	13,200.00	
1280	Construcciones	41,886,156.97	32,903,951.12	
1281	Construcciones y Mejoras en Bienes de Dominio Privado	10,602,059.13	9,463,888.24	4
1282	Construcciones y Mejoras en Bienes de Dominio Público	31,284,097.84	23,440,062.88	5
1290	Activos Intangibles	900,135.11	900,135.11	
1291	Activos Intangibles	900,135.11	900,135.11	
	Total Activo no Corriente	55,201,955.31	46,102,979.68	
	Total ACTIVO	59,271,885.59	50,236,090.38	
3000	PATRIMONIO			
3100	Hacienda Pública			
3140	Resultados	59,271,885.59	50,236,090.38	
3141	Resultados Acumulados de Ejercicios Anteriores	50,515,902.35	39,577,610.40	6
3142	Resultados del Ejercicio	8,755,983.24	10,658,479.98	7
	Total PATRIMONIO	59,271,885.59	50,236,090.38	
	TOTAL PASIVO Y PATRIMONIO	59,271,885.59	50,236,090.38	

FIRMA:

NOMBRE:



JOHNNY ALEJANDRO CARRASCO
ALCALDE MUNICIPAL

FIRMA:

NOMBRE:



SAN HUMBERTO FLORES
ALCALDE MUNICIPAL

Filtros Aplicados al Reporte Actual

Fecha final: 31/12/2023

0s+js/f9JmdqA5wW1boVLYASGJy2APhKK9KhD/bg3WWFR4tVJj46SRuENa8ko8KM1xG0S1uGC8Lj6xlnOIFVmsvncZxo/mfJDDoOrNoJe+NJ1JHoxghd1yctwXZvBVMnGW2Bcue
B/CzCXI8w+QZXLw==



YUSCARÁN, EL PARAÍSO
EJERCICIO: 2023, CERRADO
USUARIO: GERSAN.FLORES

Honduras, C.A.



Emisión: 14/03/2024
Hora : 02:17 p.m.
Pagina: 1 de 1

Estado de Rendimiento Financiero Comparativo

Del 01 de Enero Al 31 de Diciembre de 2023
(Valores en Lempiras)

CUENTA CONTABLE	DESCRIPCIÓN	EJERCICIO ACTUAL Diciembre 2023	EJERCICIO ANTERIOR Diciembre 2022	NOTAS
5	INGRESOS			
51	Ingresos Tributarios	3,600,166.27	2,560,612.81	
512	Impuestos Gobiernos Locales	3,600,166.27	2,560,612.81	1
5121	Impuestos Municipales	3,527,296.30	2,476,618.34	2
5122	Ingresos por Multas, Recargos e Intereses Moratorios Municipales	72,869.97	83,994.47	
52	Ingresos no Tributarios	2,382,154.82	2,319,198.42	
523	Ingresos no Tributarios de Gobiernos Locales	2,382,154.82	2,319,198.42	
5231	Tasas	1,020.00	2,059.00	3
5232	Derechos	2,377,934.82	2,316,189.42	4
5234	Ingresos por Multas, Recargos e Intereses Moratorios Municipales	3,200.00	950.00	5
53	Ingresos de Operación	101,860.59	91,677.77	
532	Venta de Servicios	101,860.59	91,677.77	6
5321	Venta de Servicios	101,860.59	91,677.77	
54	Ingresos de No Operación	150,881.72	109,965.50	
542	Alquileres	150,881.72	109,965.50	7
5421	Alquileres	150,881.72	109,965.50	
55	Donaciones y Transferencias	20,448,786.73	20,412,725.83	
551	Donaciones Corrientes	25,000.00	30,000.00	8
5513	Donaciones Corrientes del Sector Privado	25,000.00	30,000.00	
553	Transferencias Corrientes	3,913,844.87	3,261,648.22	9
5531	Transferencias Corrientes del Sector Público	3,913,844.87	3,261,648.22	
554	Transferencias de Capital	16,509,941.86	17,121,077.61	10
5541	Transferencias de Capital Recibidas del Sector Publico	16,509,941.86	17,121,077.61	
	TOTAL INGRESOS CORRIENTES	26,683,850.13	25,494,180.33	
6	GASTOS			
61	Gastos de Consumo	6,997,817.72	6,916,731.60	
611	Servicios Personales	5,721,608.61	5,859,161.21	11
6111	Remuneraciones	5,721,608.61	5,859,161.21	
612	Servicios no Personales	982,852.46	784,593.40	12
6121	Servicios Básicos	131,780.66	63,217.61	13
6122	Alquileres y Derechos	306,145.50	352,199.11	14
6123	Mantenimiento y Reparación de Bienes	7,329.00	10,000.00	15
6124	Mantenimiento y Reparación de Maquinaria y Equipo	141,025.47	163,259.07	16
6125	Servicios Técnicos y Profesionales	283,500.00	27,492.99	17
6126	Servicios Comerciales y Financieros	76,328.13	65,234.31	18
6127	Pasajes, Viáticos y otros Gastos de Viaje	10,364.70	11,908.31	19
6129	Otros Servicios no Personales	26,379.00	91,282.00	20
613	Materiales y Suministros	293,356.65	272,976.99	21
6131	Materiales y Suministros	264,431.59	243,080.91	
6132	Materiales y Suministros Diversos	28,925.06	29,896.08	
64	Donaciones, Transferencias y Subsidios	10,930,049.17	7,918,968.75	22
644	Transferencias de Capital	10,930,049.17	7,918,968.75	
6441	Transferencias de Capital al Sector Público	4,174,040.67	3,621,594.77	23
6443	Transferencias de Capital al Sector Privado	6,756,008.50	4,297,373.98	
	TOTAL GASTOS CORRIENTES	17,927,866.89	14,835,700.35	
71	Cuentas de Cierre			
	RESUMEN DE INGRESOS Y GASTOS	8,755,983.24	10,658,479.98	

FIRMA

NOMBRE: JOHNY ALEJANDRO CARRASCO
MAXIMA AUTORIDAD INSTITUCIONAL

FIRMA

NOMBRE: GERSAN HUMBERTO FLORES
CONTADOR INSTITUCIONAL

Filtros Aplicados al Reporte Actual

Fecha Inicial: 01/01/2023
Fecha Final: 31/12/2023

0s+jsf9JmdqA5wW1boVLYASGJy2APhKK9KhD/bg3WWR4tVfJj46SRuENa8ko8KM1xGOS1uGC8Lj6xlnOIFVrnSvncZxo/mfJDDoOrNoJe+PUniC05RIEU14tjUq3hV
eRN73Ab1jcn9X0zjdsjbbXfE4ybuJkadBeLBI8IHAJqZFLzO4aL8
1CTnaKepxmPMZ0XJ+vaO6dLJVPtCkG3x3RTw3Xoc0t9mf1fKLyc5KxXc5PAzPqpgahofHtQxwKn

14/03/2024 02:17:43 p.m.

1

MUNICIPALIDAD DE ALAUCA



ALAUCA, EL PARAÍSO
EJERCICIO: 2023, CERRADO
USUARIO: ELISERIA.GONZALES

Honduras, C.A.



Emisión: 30/1/2024

Hora: 01:09 p.m.

Pagina: 1 de 1

Estado de Situación Financiera Comparativo

Al 31 de Diciembre del 2023

(Valores en Lempiras)

CUENTA CONTABLE	DESCRIPCIÓN	EJERCICIO ACTUAL Diciembre 2023	EJERCICIO ANTERIOR Diciembre 2022	NOTAS
1000	ACTIVO			
1100	Activo Corriente			
1110	Efectivo y Equivalentes	706,700.81	5,389,106.79	
1112	Bancos	706,700.81	5,389,106.79	1
1130	Cuentas a Cobrar Corrientes	0.00	2,722,739.08	
1132	Transferencias y otras cuentas por Cobrar	0.00	2,722,739.08	2
	Total Activo Corriente	706,700.81	8,111,845.87	
1200	Activo no Corriente			
1230	Propiedad, Planta y Equipo No Concesionado	3,097,298.75	3,097,298.75	
1231	Tierras y Terrenos	754,007.00	754,007.00	
1232	Edificios	2,343,291.75	2,343,291.75	
1240	Maquinaria y Equipo	2,403,001.52	1,491,358.87	
1241	Equipos de Oficina	444,519.72	310,027.07	3
1243	Equipos Educativos y Recreativos	29,000.00	29,000.00	
1244	Equipos de Transporte	1,378,718.00	601,568.00	4
1246	Equipos de Comunicación	334,049.80	334,049.80	
1247	Equipos de Informática	216,714.00	216,714.00	
1260	Otros Bienes	25,500.00	25,500.00	
1261	Equipo de Hogar/ Alojamiento	25,500.00	25,500.00	
1280	Construcciones	36,496,868.10	29,551,722.51	
1281	Construcciones y Mejoras en Bienes de Dominio Privado	13,770,720.48	9,910,859.42	5
1282	Construcciones y Mejoras en Bienes de Dominio Público	22,726,147.62	19,640,863.09	6
	Total Activo no Corriente	42,022,668.37	34,165,880.13	
	Total ACTIVO	42,729,369.18	42,277,726.00	
2000	PASIVO			
2100	Pasivo Corriente			
2110	Cuentas por Pagar	1,473,633.64	1,473,633.64	
2111	Cuentas por Pagar	1,473,633.64	1,473,633.64	
	Total Pasivo Corriente	1,473,633.64	1,473,633.64	
	Total PASIVO	1,473,633.64	1,473,633.64	
3000	PATRIMONIO			
3100	Hacienda Pública			
3140	Resultados	41,255,735.54	40,804,092.36	
3141	Resultados Acumulados de Ejercicios Anteriores	35,227,333.70	33,456,700.10	7
3142	Resultados del Ejercicio	6,028,401.84	7,347,392.26	8
	Total PATRIMONIO	41,255,735.54	40,804,092.36	
	TOTAL PASIVO Y PATRIMONIO	42,729,369.18	42,277,726.00	

FIRMA:

NOMBRE:

Bairon Eduardo Lagos Mendoza
ALCALDE MUNICIPAL



FIRMA:

NOMBRE:

ElisERIA Verónica González
CONTADOR MUNICIPAL



Filtros Aplicados al Reporte Actual

Fecha final: 31/12/2023

0s+js/j9JmftB0L+FNLijQ2nH5RyOFNNeC1dQANQnbhmxQmlyZY0QscwAxR24L07CZEctqGtVUMEgrGZ/Qxp0px8lhKXkwbc+ryxN5Rx47wjvPivJRX15x3ZC8opshmpDCXZsh
E9wUo/4exXuHcQg==



ALAUCA, EL PARAÍSO
EJERCICIO: 2023, CERRADO
USUARIO: ELISERIA.GONZALES



Emisión: 30/01/2024
Hora : 01:15 p.m.
Pagina: 1 de 1

Estado de Rendimiento Financiero Comparativo

Honduras, C.A.

Del 01 de Enero Al 31 de Diciembre de 2023

(Valores en Lempiras)

CUENTA CONTABLE	DESCRIPCIÓN	EJERCICIO ACTUAL Diciembre 2023	EJERCICIO ANTERIOR Diciembre 2022	NOTAS
5	INGRESOS			
51	Ingresos Tributarios	620,082.65	714,110.93	
512	Impuestos Gobiernos Locales	620,082.65	714,110.93	
5121	Impuestos Municipales	596,892.97	699,115.75	1
5122	Ingresos por Multas, Recargos e Intereses Moratorios Municipales	23,189.68	14,995.18	2
52	Ingresos no Tributarios	504,760.64	508,340.21	
523	Ingresos no Tributarios de Gobiernos Locales	504,760.64	508,340.21	
5232	Derechos	484,908.64	481,910.21	3
5234	Ingresos por Multas, Recargos e Intereses Moratorios Municipales	19,852.00	26,430.00	4
53	Ingresos de Operación	0.00	10,600.00	
532	Venta de Servicios	0.00	10,600.00	
5321	Venta de Servicios	0.00	10,600.00	5
54	Ingresos de No Operación	0.00	860.70	
541	Intereses	0.00	860.70	
5412	Intereses por Depósitos	0.00	860.70	6
55	Donaciones y Transferencias	16,948,770.67	19,175,661.59	
553	Transferencias Corrientes	2,745,874.12	3,810,152.21	
5531	Transferencias Corrientes del Sector Público	2,745,874.12	3,810,152.21	7
554	Transferencias de Capital	14,202,896.55	15,365,509.38	
5541	Transferencias de Capital Recibidas del Sector Público	14,202,896.55	15,365,509.38	8
TOTAL INGRESOS CORRIENTES		18,073,613.96	20,409,573.43	
6	GASTOS			
61	Gastos de Consumo	5,681,892.68	8,089,695.93	
611	Servicios Personales	3,085,903.86	3,845,899.77	
6111	Remuneraciones	3,085,903.86	3,845,899.77	9
612	Servicios no Personales	2,333,057.90	3,916,135.96	
6121	Servicios Básicos	135,093.89	87,400.24	10
6123	Mantenimiento y Reparación de Bienes	1,790,415.29	3,407,681.56	11
6124	Mantenimiento y Reparación de Maquinaria y Equipo	251,251.74	81,671.68	12
6125	Servicios Técnicos y Profesionales	0.00	4,500.00	13
6126	Servicios Comerciales y Financieros	81,119.00	111,585.50	14
6127	Pasajes, Viáticos y otros Gastos de Viaje	75,177.98	69,037.98	15
6129	Otros Servicios no Personales	0.00	154,259.00	16
613	Materiales y Suministros	262,930.92	327,660.20	
6131	Materiales y Suministros	236,948.92	321,081.20	17
6132	Materiales y Suministros Diversos	25,982.00	6,579.00	18
64	Donaciones, Transferencias y Subsidios	6,363,319.44	4,972,485.24	
644	Transferencias de Capital	6,363,319.44	4,972,485.24	
6441	Transferencias de Capital al Sector Público	2,030,135.76	876,855.50	19
6443	Transferencias de Capital al Sector Privado	4,333,183.68	4,095,629.74	20
TOTAL GASTOS CORRIENTES		12,045,212.12	13,062,181.17	
71	Cuentas de Cierre			
711	RESUMEN DE INGRESOS Y GASTOS	6,028,401.84	7,347,392.26	

FIRMA:

NOMBRE:

Beiron Eduardo Lagos M...

ALCALDE MUNICIPAL 2022 - 2026

FIRMA:

NOMBRE:

Elseria Verónica González

CONTADOR MUNICIPAL

Filtros Aplicados al Reporte Actual

Fecha Inicial: 01/01/2023

Fecha Final: 31/12/2023

0s+js/j9JmftB0L+FNLjQ2nH5RyOFNNeC1dQANQnbhmxQmlyZY0QqscwAxR24L07CZEctqGIVUMEgrGZ/Qxp0px8lhKXkwbc+ryxN5Rx45Hns81L41HaAILjI29AEI
MJA46JQ34ldwkCSeeUu8+gPCFBLkqZo0IR1hcl4KIr6m6dQbvoqt0 ydVnQrPxBr7B5W9ejK8IDZ6TyfFS9XfqzZ5guVWZ5mwN4IKpNG+zvltvCB0a1RmftQkFNSYIfj0

MUNICIPALIDAD DE DANLÍ



DANLÍ, EL PARAÍSO
EJERCICIO: 2023, CERRADO
USUARIO: EDUVIGES.SORIANO

Honduras, C.A.



Emisión: 20/2/2024
Hora: 08:54 a.m.
Pagina: 1 de 2

Estado de Situación Financiera Comparativo

Al 31 de Diciembre del 2023

(Valores en Lempiras)

CUENTA CONTABLE	DESCRIPCIÓN	EJERCICIO ACTUAL Diciembre 2023	EJERCICIO ANTERIOR Diciembre 2022	NOTAS
1000	ACTIVO			
1100	Activo Corriente			
1110	Efectivo y Equivalentes	78,687,978.97	51,164,317.12	
1112	Bancos	78,687,978.97	51,164,317.12	1
	Total Activo Corriente	78,687,978.97	51,164,317.12	
1200	Activo no Corriente			
1230	Propiedad, Planta y Equipo No Concesionado	55,035,429.12	55,035,429.12	
1231	Tierras y Terrenos	28,507,722.26	28,507,722.26	
1232	Edificios	26,527,706.86	26,527,706.86	
1240	Maquinaria y Equipo	43,063,959.35	40,728,372.98	
1241	Equipos de Oficina	3,767,074.81	3,348,145.82	2
1242	Equipos Médicos y Sanitarios	331,234.55	65,671.44	3
1243	Equipos Educativos y Recreativos	1,171,907.49	803,957.49	4
1244	Equipos de Transporte	11,500,991.65	11,261,431.65	5
1245	Equipos de Producción	20,982,024.03	20,396,422.29	6
1246	Equipos de Comunicación	723,565.72	723,565.72	
1247	Equipos de Informática	4,492,575.90	4,034,593.37	7
1248	Equipos de Seguridad	94,585.20	94,585.20	
1260	Otros Bienes	1,980,848.13	1,980,848.13	
1261	Equipo de Hogar/ Alojamiento	370,482.85	370,482.85	
1262	Libros, Revistas y Otros Coleccionables	2,740.00	2,740.00	
1265	Herramientas Mayores	1,607,625.28	1,607,625.28	
1280	Construcciones	133,071,146.45	110,019,569.54	
1281	Construcciones y Mejoras en Bienes de Dominio Privado	59,311,559.45	45,214,071.10	8
1282	Construcciones y Mejoras en Bienes de Dominio Público	73,759,587.00	64,805,498.44	9
1290	Activos Intangibles	250,696.76	250,696.76	
1291	Activos Intangibles	250,696.76	250,696.76	
	Total Activo no Corriente	233,402,079.81	208,014,916.53	
	Total ACTIVO	312,090,058.78	259,179,233.65	
2000	PASIVO			
2100	Pasivo Corriente			
2110	Cuentas por Pagar	9,206,176.37	7,828,520.33	
2111	Cuentas por Pagar	1,559,063.19	1,614,937.00	10
2112	Remuneraciones por Pagar	7,528.22	0.00	11
2113	Aportes y Retenciones por Pagar	3,470,698.77	3,498,167.57	12
2115	Donaciones, Transferencias y Subsidios por Pagar	4,168,886.19	2,715,415.76	13
2130	Fondos de Terceros	5,359,356.90	6,976,564.47	
2131	Fondos de Terceros en Custodia y Garantía	5,359,356.90	6,976,564.47	14
2140	Cuentas por Pagar Ejercicios Anteriores	0.00	700,575.85	
2143	Contribuciones y Deducciones por Pagar de Ejercicios Anteriores	0.00	700,575.85	15
	Total Pasivo Corriente	14,565,533.27	15,505,660.65	
	Total PASIVO	14,565,533.27	15,505,660.65	
3000	PATRIMONIO			
3100	Hacienda Pública			
3140	Resultados	297,524,525.51	243,673,573.00	
3141	Resultados Acumulados de Ejercicios Anteriores	257,167,424.23	203,526,430.95	16
3142	Resultados del Ejercicio	40,357,101.28	40,147,142.05	17
	Total PATRIMONIO	297,524,525.51	243,673,573.00	



DANLÍ, EL PARAÍSO
EJERCICIO: 2023, CERRADO
USUARIO: EDUVIGES.SORIANO

Honduras, C.A.

Estado de Situacion Financiera Comparativo


Emisión: 20/2/2024
Hora: 08:54 a.m.
Pagina: 2 de 2

Al 31 de Diciembre del 2023
(Valores en Lempiras)

CUENTA CONTABLE	DESCRIPCIÓN	EJERCICIO ACTUAL Diciembre 2023	EJERCICIO ANTERIOR Diciembre 2022	NOTAS
	TOTAL PASIVO Y PATRIMONIO	312,090,058.78	259,179,233.65	

FIRMA:

NOMBRE:



ABRAHAM KAFATI DIAZ
ALCALDE MUNICIPAL

FIRMA:

NOMBRE:



EDUVIGES DEL CARMEN SORIANO SALINAS
CONTADOR MUNICIPAL

Filtros Aplicados al Reporte Actual

Fecha final: 31/12/2023

0s+js/j9JmfcRhLF85x97Q4oQ/vEXBMt/ljceWD7snQY5G3RaSS1JhIW96qwBYqbyi0RKPJn3tOqEC47/fs/1QC93rPIE7NU334KJ20+WlimCUINokf5Evbr3zcLZHfqaTERRE
cbnCF1NUR7xmsPQ==



DANLÍ, EL PARAÍSO
EJERCICIO: 2023, CERRADO
USUARIO: EDUVIGES.SORIANO

Honduras, C.A.



Emisión: 20/02/2024
Hora : 08:57 a.m.
Pagina: 1 de 1

Estado de Rendimiento Financiero Comparativo

Del 01 de Enero Al 31 de Diciembre de 2023

(Valores en Lempiras)

CUENTA CONTABLE	DESCRIPCIÓN	EJERCICIO ACTUAL Diciembre 2023	EJERCICIO ANTERIOR Diciembre 2022	NOTAS
5	INGRESOS			
51	Ingresos Tributarios	63,742,188.77	47,270,095.14	
512	Impuestos Gobiernos Locales	63,742,188.77	47,270,095.14	
5121	Impuestos Municipales	56,339,582.17	44,292,732.84	1
5122	Ingresos por Multas, Recargos e Intereses Moratorios Municipales	7,402,606.60	2,977,362.30	2
52	Ingresos no Tributarios	41,087,036.27	23,689,376.61	
523	Ingresos no Tributarios de Gobiernos Locales	41,087,036.27	23,689,376.61	
5231	Tasas	2,511,236.29	2,378,710.97	3
5232	Derechos	37,161,599.90	20,424,122.23	4
5234	Ingresos por Multas, Recargos e Intereses Moratorios Municipales	1,414,200.08	886,543.41	5
53	Ingresos de Operación	10,849,767.69	9,285,161.00	
531	Ingresos por Ventas	2,833.83	3,958.86	
5311	Venta de Bienes	2,833.83	3,958.86	6
532	Venta de Servicios	10,846,933.86	9,281,202.14	
5321	Venta de Servicios	10,846,933.86	9,281,202.14	7
54	Ingresos de No Operación	2,022,181.98	2,207,580.07	
541	Intereses	217,407.65	227,905.29	
5412	Intereses por Depósitos	217,407.65	227,905.29	8
542	Alquileres	1,804,774.33	1,979,674.78	
5421	Alquileres	1,804,774.33	1,979,674.78	9
55	Donaciones y Transferencias	40,544,856.27	64,438,983.67	
553	Transferencias Corrientes	6,948,675.66	12,137,834.71	
5531	Transferencias Corrientes del Sector Público	6,948,675.66	12,137,834.71	10
554	Transferencias de Capital	33,596,180.61	52,301,148.96	
5541	Transferencias de Capital Recibidas del Sector Publico	32,101,269.34	50,256,427.81	11
5543	Transferencias de Capital Recibidas del Sector Privado	1,494,911.27	2,044,721.15	12
TOTAL INGRESOS CORRIENTES		158,246,030.98	146,891,196.49	
6	GASTOS			
61	Gastos de Consumo	85,505,022.52	72,589,581.98	
611	Servicios Personales	57,499,511.22	53,563,482.20	
6111	Remuneraciones	57,499,511.22	53,563,482.20	13
612	Servicios no Personales	27,047,706.20	18,347,646.94	
6121	Servicios Básicos	807,681.11	578,679.33	14
6123	Mantenimiento y Reparación de Bienes	24,701,176.57	15,973,086.78	15
6124	Mantenimiento y Reparación de Maquinaria y Equipo	282,122.41	90,838.50	16
6125	Servicios Técnicos y Profesionales	218,492.70	785,745.35	17
6126	Servicios Comerciales y Financieros	915,193.41	672,700.66	18
6127	Pasajes, Viáticos y otros Gastos de Viaje	75,000.00	109,593.17	19
6128	Impuestos, Derechos, Tasas, Gastos Judiciales y Premios	18,570.00	52,214.65	20
6129	Otros Servicios no Personales	29,470.00	84,788.50	21
613	Materiales y Suministros	957,805.10	678,452.84	
6131	Materiales y Suministros	842,950.40	599,063.39	22
6132	Materiales y Suministros Diversos	114,854.70	79,389.45	23
64	Donaciones, Transferencias y Subsidios	32,383,907.18	34,154,472.46	
644	Transferencias de Capital	32,383,907.18	34,154,472.46	
6441	Transferencias de Capital al Sector Público	16,723,744.53	23,568,956.56	24
6443	Transferencias de Capital al Sector Privado	15,660,162.65	10,585,515.90	25
TOTAL GASTOS CORRIENTES		117,888,929.70	106,744,054.44	
71	Cuentas de Cierre			
711	RESUMEN DE INGRESOS Y GASTOS	40,357,101.28	40,147,142.05	

FIRMA:

NOMBRE:

ABRAHAM KAFATI DIAZ

ALCALDE MUNICIPAL

FIRMA:

NOMBRE:

EDUVIGES DEL CARMEN SORIANO SALINAS

CONTADOR MUNICIPAL

Filtros Aplicados al Reporte Actual

Fecha Inicial: 01/01/2023

Fecha Final: 31/12/2023

0s+js/9JmfcRhLF85x97Q4oQ/vEXBMt/ljceWD7snQY5G3RaSS1JhIW96qwBYqbyi0RKpJn3tOqEC47fs/1QC83rPJE7NU3314KJ20+WLXHb6NVT8kNL3HVxXMBrs

fqMNM3a5J8qMKAzhgTtnAKApIFZG7K0T7piklrh1fLVFy7INBEkw

HeDnrsw7S8ERsvTkQxRlccXNPQfoSCeeKHmDCN5nFXIXUTbXHivCTfHSbfFABvQQdu4uLRtSavG

***MUNICIPALIDAD DE EL
PARAÍSO***



EL PARAÍSO, EL PARAÍSO
EJERCICIO: 2023, CERRADO
USUARIO: M.MERLO

Honduras, C.A.

Estado de Situación Financiera Comparativo

Al 31 de Diciembre del 2023

(Valores en Lempiras)

Emisión: 23/1/2024

Hora: 10:34 a.m.

Página: 1 de 1

CUENTA CONTABLE	DESCRIPCIÓN	EJERCICIO ACTUAL Diciembre 2023	EJERCICIO ANTERIOR Diciembre 2022	NOTAS
1000	ACTIVO			
1100	Activo Corriente			
1110	Efectivo y Equivalentes	3617,485.20	3965,200.81	
1112	Bancos	3617,485.20	3965,200.81	1
	Total Activo Corriente	3617,485.20	3965,200.81	
1200	Activo no Corriente			
1230	Propiedad, Planta y Equipo No Concesionado	31528,696.12	27652,185.01	
1231	Tierras y Terrenos	13670,710.49	11558,289.92	2
1232	Edificios	17857,985.63	16093,895.09	3
1240	Maquinaria y Equipo	19352,104.90	16129,337.16	
1241	Equipos de Oficina	1374,984.92	1259,934.92	4
1242	Equipos Médicos y Sanitarios	1,000.00	1,000.00	
1244	Equipos de Transporte	6359,246.43	1883,268.43	5
1245	Equipos de Producción	10333,775.93	11833,775.93	6
1246	Equipos de Comunicación	563,399.41	542,659.67	7
1247	Equipos de Informática	681,674.21	570,674.21	8
1248	Equipos de Seguridad	38,024.00	38,024.00	
1260	Otros Bienes	364,594.23	300,894.23	
1261	Equipo de Hogar/ Alojamiento	185,732.94	161,232.94	9
1262	Libros, Revistas y Otros Coleccionables	750.00	750.00	
1265	Herramientas Mayores	178,111.29	138,911.29	10
1280	Construcciones	75140,041.33	68346,509.36	
1281	Construcciones y Mejoras en Bienes de Dominio Privado	11271,353.40	9290,325.13	11
1282	Construcciones y Mejoras en Bienes de Dominio Público	63868,687.93	59056,184.23	12
	Total Activo no Corriente	126385,436.58	112428,925.76	
	Total ACTIVO	130002,921.78	116394,126.57	
2000	PASIVO			
2100	Pasivo Corriente			
2110	Cuentas por Pagar	41,320.00	0.00	
2111	Cuentas por Pagar	11,460.00	0.00	13
2112	Remuneraciones por Pagar	29,860.00	0.00	14
	Total Pasivo Corriente	41,320.00	0.00	
	Total PASIVO	41,320.00	0.00	
3000	PATRIMONIO			
3100	Hacienda Pública			
3140	Resultados	129961,601.78	116394,126.57	
3141	Resultados Acumulados de Ejercicios Anteriores	120927,884.72	110874,472.86	15
3142	Resultados del Ejercicio	9033,717.06	5519,653.71	16
	Total PATRIMONIO	129961,601.78	116394,126.57	
	TOTAL PASIVO Y PATRIMONIO	130002,921.78	116394,126.57	

FIRMA:

NOMBRE:

ALCALDIA MUNICIPAL
EL PARAÍSO, EL PARAÍSO
ALCALDE MUNICIPAL
ISABEL LAINEZ BERMUDEZ

FIRMA:

NOMBRE:

ALCALDIA MUNICIPAL
EL PARAÍSO, EL PARAÍSO
CONTADOR MUNICIPAL
MARIA ANTONIA MERLO

EL PARAÍSO, EL PARAÍSO
EJERCICIO: 2023, CERRADO
USUARIO: M.MERLO

Honduras, C.A.

Estado de Rendimiento Financiero Comparativo

Emisión: 23/01/2024
Hora : 10:41 a.m.
Pagina: 1 de 1

Del 01 de Enero Al 31 de Diciembre de 2023
(Valores en Lempiras)

CONTABIL	DESCRIPCIÓN	EJERCICIO ACTUAL Diciembre 2023	EJERCICIO ANTERIOR Diciembre 2022	NOTAS
5	INGRESOS			
51	Ingresos Tributarios			
512	Impuestos Gobiernos Locales	13123,144.60	11742,948.36	
5121	Impuestos Municipales	12227,558.58	11165,433.72	1
5122	Ingresos por Multas, Recargos e Intereses Moratorios Municipales	895,586.02	577,514.64	2
52	Ingresos no Tributarios	9350,445.30	6786,301.86	
523	Ingresos no Tributarios de Gobiernos Locales	9350,445.30	6786,301.86	
5231	Tasas	1337,869.92	1405,381.59	3
5232	Derechos	6249,982.87	4331,911.12	4
5234	Ingresos por Multas, Recargos e Intereses Moratorios Municipales	1762,592.51	1049,009.15	5
53	Ingresos de Operación	7224,610.90	6171,419.27	
532	Venta de Servicios	7224,610.90	6171,419.27	
5321	Venta de Servicios	7224,610.90	6171,419.27	6
54	Ingresos de No Operación	983,259.02	754,569.99	
541	Intereses	126,599.73	183,599.99	
5412	Intereses por Depósitos	126,599.73	183,599.99	7
542	Alquileres	856,659.29	570,970.00	
5421	Alquileres	856,659.29	570,970.00	8
55	Donaciones y Transferencias	25364,727.38	26421,089.22	
551	Donaciones Corrientes	19,500.00	0.00	
5513	Donaciones Corrientes del Sector Privado	19,500.00	0.00	9
553	Transferencias Corrientes	4387,825.43	4909,052.60	
5531	Transferencias Corrientes del Sector Público	4387,825.43	4909,052.60	10
554	Transferencias de Capital	20957,401.95	21512,036.62	
5541	Transferencias de Capital Recibidas del Sector Publico	20244,149.12	20959,807.78	11
5543	Transferencias de Capital Recibidas del Sector Privado	713,252.83	552,228.84	12
TOTAL INGRESOS CORRIENTES		56046,187.20	51876,328.70	
6	GASTOS			
61	Gastos de Consumo			
611	Servicios Personales	28794,795.22	27366,429.83	
6111	Remuneraciones	28794,795.22	27366,429.83	13
612	Servicios no Personales	5335,370.03	6045,786.29	
6121	Servicios Básicos	488,229.55	454,616.54	14
6122	Alquileres y Derechos	31,800.00	19,600.24	15
6123	Mantenimiento y Reparación de Bienes	3576,000.95	4550,787.03	16
6124	Mantenimiento y Reparación de Maquinaria y Equipo	511,981.68	485,587.70	17
6125	Servicios Técnicos y Profesionales	83,650.00	60,000.00	18
6126	Servicios Comerciales y Financieros	428,862.29	357,830.97	19
6127	Pasajes, Viáticos y otros Gastos de Viaje	191,162.01	34,991.78	20
6128	Impuestos, Derechos, Tasas, Gastos Judiciales y Premios	21,029.79	14,222.53	21
6129	Otros Servicios no Personales	2,653.76	68,149.50	22
613	Materiales y Suministros	2851,408.42	2573,239.41	
6131	Materiales y Suministros	2106,231.35	1977,864.46	23
6132	Materiales y Suministros Diversos	745,177.07	595,374.95	24
64	Donaciones, Transferencias y Subsidios	10030,896.47	10371,219.46	
643	Transferencias Corrientes	559,232.41	303,375.15	
6433	Transferencias Corrientes al Sector Privado	559,232.41	303,375.15	25
644	Transferencias de Capital	9471,664.06	10067,844.31	
6441	Transferencias de Capital al Sector Público	2315,523.92	2675,383.44	26
6443	Transferencias de Capital al Sector Privado	7156,140.14	7392,460.87	27
TOTAL GASTOS CORRIENTES		47012,470.14	46356,674.99	
71	Cuentas de Cierre			
711	RESUMEN DE INGRESOS Y GASTOS	9033,717.06	5519,653.71	

FIRMA:

NOMBRE:



LIGIA ISABEL LAINEZ BERMUDEZ

ALCALDE MUNICIPAL

FIRMA:

NOMBRE:



MARIA ANTONIA MERLO

CONTADOR MUNICIPAL

MUNICIPALIDAD DE GÜINOPE

CUENTA CONTABLE	DESCRIPCIÓN	EJERCICIO ACTUAL Diciembre 2023	EJERCICIO ANTERIOR Diciembre 2022	NOTAS
1000	ACTIVO			
1100	Activo Corriente			
1110	Efectivo y Equivalentes	1,053,252.88	4,851,974.85	
1112	Bancos	1,053,252.88	4,851,974.85	1
1130	Cuentas a Cobrar Corrientes	3,345,073.16	3,345,073.16	
1131	Cuentas a Cobrar Corrientes	900,000.00	900,000.00	
1132	Transferencias y otras cuentas por Cobrar	2,445,073.16	2,445,073.16	
	Total Activo Corriente	4,398,326.04	8,197,048.01	
1200	Activo no Corriente			
1230	Propiedad, Planta y Equipo No Concesionado	6,445,387.51	6,445,387.51	
1231	Tierras y Terrenos	2,980,127.67	2,980,127.67	
1232	Edificios	3,465,259.84	3,465,259.84	
1240	Maquinaria y Equipo	2,748,657.93	2,626,746.22	
1241	Equipos de Oficina	681,633.19	559,721.48	2
1243	Equipos Educativos y Recreativos	14,424.16	14,424.16	
1244	Equipos de Transporte	1,264,530.05	1,264,530.05	
1245	Equipos de Producción	211,471.00	211,471.00	
1246	Equipos de Comunicación	257,848.16	257,848.16	
1247	Equipos de Informática	280,101.37	280,101.37	
1248	Equipos de Seguridad	38,650.00	38,650.00	
1260	Otros Bienes	118,837.48	118,837.48	
1261	Equipo de Hogar/ Alojamiento	26,667.48	26,667.48	
1265	Herramientas Mayores	92,170.00	92,170.00	
1280	Construcciones	55,489,813.77	43,433,315.58	
1281	Construcciones y Mejoras en Bienes de Dominio Privado	12,473,248.70	10,034,251.11	3
1282	Construcciones y Mejoras en Bienes de Dominio Público	43,016,565.07	33,399,064.47	4
	Total Activo no Corriente	64,802,696.69	52,624,286.79	
	Total ACTIVO	69,201,022.73	60,821,334.80	
3000	PATRIMONIO			
3100	Hacienda Pública			
3140	Resultados	69,201,022.73	60,821,334.80	
3141	Resultados Acumulados de Ejercicios Anteriores	61,093,584.33	47,289,833.10	5
3142	Resultados del Ejercicio	8,107,438.40	13,531,501.70	6
	Total PATRIMONIO	69,201,022.73	60,821,334.80	
	TOTAL PASIVO Y PATRIMONIO	69,201,022.73	60,821,334.80	

FIRMA: 

NOMBRE: Edilberto Escalante Egusquiza

ALCALDE MUNICIPAL



FIRMA: 

NOMBRE: Karla Yanira González

CONTADOR MUNICIPAL



Filtros Aplicados al Reporte Actual

Fecha final: 31/12/2023

0s+js/j8JmfxSONIKIZFgyyU/OgX9bs3EIMQ2MkQM0KpBDPCIPBdDzo054kMNWnWWYOG6wHc0SI6w5P/AkWDNjIBLEo/Q3epavOUAWARBAWMDosSWHUC320ZJVO+oAXu

PII /LovvhiYRY4E49g==

***MUNICIPALIDAD DE
JACALEAPA***



JACALEAPA, EL PARAÍSO
EJERCICIO: 2023, CERRADO
USUARIO: DENIA MARADIAGA

Honduras, C.A.



Emisión: 29/1/2024
Hora: 02:33 p.m.
Pagina: 1 de 1

Estado de Situación Financiera Comparativo

Al 31 de Diciembre del 2023

(Valores en Lempiras)

CUENTA CONTABLE	DESCRIPCIÓN	EJERCICIO ACTUAL Diciembre 2023	EJERCICIO ANTERIOR Diciembre 2022	NOTAS
1000	ACTIVO			
1100	Activo Corriente			
1110	Efectivo y Equivalentes			
1112	Bancos	2,523,494.56	3,937,135.20	1
	Total Activo Corriente	2,523,494.56	3,937,135.20	
1200	Activo no Corriente			
1230	Propiedad, Planta y Equipo No Concesionado			
1231	Tierras y Terrenos	904,541.84	904,541.84	
1232	Edificios	5,149,506.68	5,149,506.68	
1240	Maquinaria y Equipo			
1241	Equipos de Oficina	633,537.49	633,537.49	
1242	Equipos Médicos y Sanitarios	108,635.88	108,635.88	
1244	Equipos de Transporte	2,280,523.92	2,280,523.92	
1246	Equipos de Comunicación	1,300.00	1,300.00	
1247	Equipos de Informática	579,475.00	579,475.00	
1260	Otros Bienes			
1261	Equipo de Hogar/ Alojamiento	159,700.00	159,700.00	
1265	Herramientas Mayores	30,772.47	1,500.00	2
1280	Construcciones			
1281	Construcciones y Mejoras en Bienes de Dominio Privado	5,332,479.68	5,099,201.07	3
1282	Construcciones y Mejoras en Bienes de Dominio Público	50,114,092.30	40,359,353.57	4
	Total Activo no Corriente	65,294,565.26	55,277,275.45	
	Total ACTIVO	67,818,059.82	59,214,410.65	
2000	PASIVO			
2100	Pasivo Corriente			
2110	Cuentas por Pagar			
2113	Aportes y Retenciones por Pagar	18,142.42	22,692.13	5
	Total Pasivo Corriente	18,142.42	22,692.13	
	Total PASIVO	18,142.42	22,692.13	
3000	PATRIMONIO			
3100	Hacienda Pública			
3140	Resultados			
3141	Resultados Acumulados de Ejercicios Anteriores	59,700,672.44	54,024,982.15	6
3142	Resultados del Ejercicio	8,099,244.96	5,166,736.37	7
	Total PATRIMONIO	67,799,917.40	59,191,718.52	
	TOTAL PASIVO Y PATRIMONIO	67,818,059.82	59,214,410.65	

FIRMA:

NOMBRE:

ALCALDE MUNICIPAL



FIRMA:

NOMBRE:

DENIA MELVANIA MARADIAGA MEJIA
CONTADOR MUNICIPAL

Filtros Aplicados al Reporte Actual

Fecha final: 31/12/2023

0s+js/j9JmeyPLZ5gs5fofZBGzyITNPvfr8/KpOXppKVkFNrzOyzvZqQPjqGcgUptnPG96saqcWFN7RPVrSBaF9A4jVplKahgN4/Y0OC0sH++Sj8Zbw5fgqLj4f+eiBwBZb3Ro
l/dNza5gmd5oDoA==



JACALEAPA, EL PARAÍSO
EJERCICIO: 2023, CERRADO
USUARIO: DENIA.MARADIAGA

Honduras, C.A.



Emisión: 29/01/2024

Hora : 02:47 p.m.

Pagina: 1 de 1

Estado de Rendimiento Financiero Comparativo

Del 01 de Enero Al 31 de Diciembre de 2023

(Valores en Lempiras)

CUENTA CONTABLE	DESCRIPCIÓN	EJERCICIO ACTUAL Diciembre 2023	EJERCICIO ANTERIOR Diciembre 2022	NOTAS
5	INGRESOS			
51	Ingresos Tributarios			
512	Impuestos Gobiernos Locales	1,598,607.25	1,517,586.31	
5121	Impuestos Municipales	1,510,816.97	1,448,354.52	1
5122	Ingresos por Multas, Recargos e Intereses Moratorios Municipales	87,790.28	69,231.79	2
52	Ingresos no Tributarios	655,346.09	625,687.57	
523	Ingresos no Tributarios de Gobiernos Locales	655,346.09	625,687.57	
5231	Tasas	8,175.00	8,685.00	3
5232	Derechos	628,956.78	591,859.70	4
5234	Ingresos por Multas, Recargos e Intereses Moratorios Municipales	18,214.31	25,142.87	5
53	Ingresos de Operación	711,336.63	780,118.79	
532	Venta de Servicios	711,336.63	780,118.79	
5321	Venta de Servicios	711,336.63	780,118.79	6
54	Ingresos de No Operación	196,626.04	203,823.89	
541	Intereses	159,226.04	183,273.89	
5412	Intereses por Depósitos	159,226.04	183,273.89	7
542	Alquileres	37,400.00	20,550.00	
5421	Alquileres	37,400.00	20,550.00	8
55	Donaciones y Transferencias	18,317,814.21	14,822,427.49	
551	Donaciones Corrientes	70,000.00	18,500.00	
5513	Donaciones Corrientes del Sector Privado	70,000.00	18,500.00	9
553	Transferencias Corrientes	3,229,565.09	2,960,785.53	
5531	Transferencias Corrientes del Sector Público	3,229,565.09	2,960,785.53	10
554	Transferencias de Capital	15,018,249.12	11,843,141.96	
5541	Transferencias de Capital Recibidas del Sector Público	15,018,249.12	11,843,141.96	11
TOTAL INGRESOS CORRIENTES		21,479,730.22	17,949,644.05	
6	GASTOS			
61	Gastos de Consumo	9,905,166.45	9,845,777.71	
611	Servicios Personales	3,645,821.41	3,111,960.72	
6111	Remuneraciones	3,645,821.41	3,111,960.72	12
612	Servicios no Personales	5,654,702.36	5,893,975.49	
6121	Servicios Básicos	67,875.97	50,821.45	13
6122	Alquileres y Derechos	35,500.00	54,906.00	14
6123	Mantenimiento y Reparación de Bienes	3,873,642.95	4,008,717.16	15
6124	Mantenimiento y Reparación de Maquinaria y Equipo	114,005.15	117,174.23	16
6125	Servicios Técnicos y Profesionales	414,000.00	540,653.28	17
6126	Servicios Comerciales y Financieros	172,330.75	180,210.39	18
6127	Pasajes, Viáticos y otros Gastos de Viaje	28,265.00	27,278.00	19
6128	Impuestos, Derechos, Tasas, Gastos Judiciales y Premios	29,641.86	60,201.80	20
6129	Otros Servicios no Personales	919,440.68	854,013.18	21
613	Materiales y Suministros	604,642.68	839,841.50	
6131	Materiales y Suministros	548,283.90	757,643.55	22
6132	Materiales y Suministros Diversos	56,358.78	82,197.95	23
64	Donaciones, Transferencias y Subsidios	3,475,318.81	2,937,129.97	
644	Transferencias de Capital	3,475,318.81	2,937,129.97	
6441	Transferencias de Capital al Sector Público	1,417,566.38	1,548,919.52	24
6443	Transferencias de Capital al Sector Privado	2,057,752.43	1,388,210.45	25
TOTAL GASTOS CORRIENTES		13,380,485.26	12,782,907.68	
71	Cuentas de Cierre			
711	RESUMEN DE INGRESOS Y GASTOS	8,099,244.96	5,166,736.37	

FIRMA:

NOMBRE:

ALCALDE MUNICIPAL

FIRMA:

NOMBRE:

DENIA MELVANIA MARADIAGA MEJIA
CONTADOR MUNICIPAL

Filtros Aplicados al Reporte Actual

Fecha Inicial: 01/01/2023

Fecha Final: 31/12/2023

Ofs+jsf9JmeyPLZ5gs5fofZBGzylTNPvfr8/KpOXppKVKNrzOyzvZqQPjqGcgUpnPG96saqcWFIN7RPVrSBaF9A4jVpIKahgN4/Y0OC0sHWMZhtKQPIIKRU1aYLBBC
bmqVxuBfNs13RFMZx2TWG1Js2Mp4NjBB8b3A0TukybxRh8E3SY0
uga8qPxp8eKo05HnOoyqaDkGpL4+qPn+JnVzxZofSSMJmbIMjBOTr/ffgDfe9xulTAEweqy9OuH

MUNICIPALIDAD DE LIURE



LIURE, EL PARAÍSO
EJERCICIO: 2023, CERRADO
USUARIO: KARINA.CARRANZA

Honduras, C.A.



Emisión: 29/1/2024

Hora: 05:34 p.m.

Pagina: 1 de 1

Estado de Situación Financiera Comparativo

Al 31 de Diciembre del 2023

(Valores en Lempiras)

CUENTA CONTABLE	DESCRIPCIÓN	EJERCICIO ACTUAL Diciembre 2023	EJERCICIO ANTERIOR Diciembre 2022	NOTAS
1000	ACTIVO			
1100	Activo Corriente			
1110	Efectivo y Equivalentes	4,118,833.89	47,844.97	
1111	Caja	100,576.14	0.00	1
1112	Bancos	4,018,257.75	47,844.97	2
	Total Activo Corriente	4,118,833.89	47,844.97	
1200	Activo no Corriente			
1230	Propiedad, Planta y Equipo No Concesionado	6,724,923.00	6,724,923.00	
1231	Tierras y Terrenos	1,423,123.00	1,423,123.00	
1232	Edificios	5,301,800.00	5,301,800.00	
1240	Maquinaria y Equipo	1,559,608.26	1,331,727.26	
1241	Equipos de Oficina	512,694.20	378,813.20	3
1242	Equipos Médicos y Sanitarios	529,697.12	529,697.12	
1244	Equipos de Transporte	170,000.00	170,000.00	
1245	Equipos de Producción	94,000.00	0.00	4
1246	Equipos de Comunicación	59,290.50	59,290.50	
1247	Equipos de Informática	193,926.44	193,926.44	
1260	Otros Bienes	10,160.00	10,160.00	
1261	Equipo de Hogar/ Alojamiento	6,260.00	6,260.00	
1262	Libros, Revistas y Otros Coleccionables	3,900.00	3,900.00	
1280	Construcciones	13,905,621.32	11,938,647.02	
1281	Construcciones y Mejoras en Bienes de Dominio Privado	3,440,290.51	3,440,290.51	
1282	Construcciones y Mejoras en Bienes de Dominio Público	10,465,330.81	8,498,356.51	5
	Total Activo no Corriente	22,200,312.58	20,005,457.28	
	Total ACTIVO	26,319,146.47	20,053,302.25	
3000	PATRIMONIO			
3100	Hacienda Pública			
3140	Resultados	26,319,146.47	20,053,302.25	
3141	Resultados Acumulados de Ejercicios Anteriores	12,467,910.55	14,443,825.35	6
3142	Resultados del Ejercicio	13,851,235.92	5,609,476.90	7
	Total PATRIMONIO	26,319,146.47	20,053,302.25	
	TOTAL PASIVO Y PATRIMONIO	26,319,146.47	20,053,302.25	

FIRMA:

NOMBRE:

JOSE ADAN MENDEZ GORDONEZ
ALCALDE MUNICIPAL



FIRMA:

NOMBRE:

KARINA SARAHI CARRANZA PEREZ
CONTADOR MUNICIPAL



Filtros Aplicados al Reporte Actual

Fecha final: 31/12/2023

0s+js/f9JmeYfIK2XR+J0gjK+hJfbbKwVYLBOw7GqeSoCNngWhvIJ5SN+PTXOhZFAx5DJX65Ly/HsR3VB8/rQ20fsBSbBbEeXWAMI6y/bHRozqeWEEnEiUQTh0D6w2uNSw1BG
E F14o=



LIURE, EL PARAÍSO
EJERCICIO: 2023, CERRADO
USUARIO: KARINA.CARRANZA



Emisión: 29/01/2024

Hora : 05:35 p.m.

Pagina: 1 de 1

Honduras, C.A.

Estado de Rendimiento Financiero Comparativo

Del 01 de Enero Al 31 de Diciembre de 2023

(Valores en Lempiras)

CUENTA CONTABLE	DESCRIPCIÓN	EJERCICIO ACTUAL Diciembre 2023	EJERCICIO ANTERIOR Diciembre 2022	NOTAS
5	INGRESOS			
51	Ingresos Tributarios	473,642.58	392,393.17	
512	Impuestos Gobiernos Locales	473,642.58	392,393.17	
5121	Impuestos Municipales	473,642.58	392,393.17	1
52	Ingresos no Tributarios	112,291.21	81,546.08	
523	Ingresos no Tributarios de Gobiernos Locales	112,291.21	81,546.08	
5232	Derechos	111,061.21	79,276.08	2
5234	Ingresos por Multas, Recargos e Intereses Moratorios Municipales	1,230.00	2,270.00	3
54	Ingresos de No Operación	13,072.10	18,332.20	
541	Intereses	13,072.10	18,332.20	
5412	Intereses por Depósitos	13,072.10	18,332.20	4
55	Donaciones y Transferencias	27,604,991.62	20,057,774.72	
553	Transferencias Corrientes	6,081,642.50	3,745,187.88	
5531	Transferencias Corrientes del Sector Público	6,081,642.50	3,745,187.88	5
554	Transferencias de Capital	21,523,349.12	16,312,586.84	
5541	Transferencias de Capital Recibidas del Sector Publico	21,523,349.12	15,210,586.84	6
5542	Transferencias de Capital Recibidas del Sector Externo	0.00	1,102,000.00	7
TOTAL INGRESOS CORRIENTES		28,203,997.51	20,550,046.17	
6	GASTOS			
61	Gastos de Consumo	8,040,932.59	12,237,116.19	
611	Servicios Personales	3,982,681.59	5,681,938.97	
6111	Remuneraciones	3,982,681.59	5,681,938.97	8
612	Servicios no Personales	3,395,493.00	6,273,155.22	
6123	Mantenimiento y Reparación de Bienes	3,375,793.00	5,778,684.07	9
6124	Mantenimiento y Reparación de Maquinaria y Equipo	0.00	88,352.00	10
6126	Servicios Comerciales y Financieros	0.00	168,562.40	11
6127	Pasajes, Viáticos y otros Gastos de Viaje	19,700.00	119,710.75	12
6128	Impuestos, Derechos, Tasas, Gastos Judiciales y Premios	0.00	31,426.00	13
6129	Otros Servicios no Personales	0.00	86,420.00	14
613	Materiales y Suministros	662,758.00	282,022.00	
6131	Materiales y Suministros	662,758.00	256,002.00	15
6132	Materiales y Suministros Diversos	0.00	26,020.00	16
64	Donaciones, Transferencias y Subsidios	6,311,829.00	2,703,453.08	
643	Transferencias Corrientes	0.00	136,365.00	
6433	Transferencias Corrientes al Sector Privado	0.00	136,365.00	17
644	Transferencias de Capital	6,311,829.00	2,567,088.08	
6441	Transferencias de Capital al Sector Público	3,294,045.00	1,153,891.95	18
6443	Transferencias de Capital al Sector Privado	3,017,784.00	1,413,196.13	19
TOTAL GASTOS CORRIENTES		14,352,761.59	14,940,569.27	
71	Cuentas de Cierre			
711	RESUMEN DE INGRESOS Y GASTOS	13,851,235.92	5,685,476.90	

FIRMA:

NOMBRE:

JOSE ADAN MENDIZ ORDOÑEZ

ALCALDE MUNICIPAL

FIRMA:

NOMBRE:

KARINA SARAHÍ CARRANZA PEREZ

CONTADOR MUNICIPAL

Filtros Aplicados al Reporte Actual

Fecha Inicial: 01/01/2023

Fecha Final: 31/12/2023

0s+js/9JmeYfIK2XR+J0gIK+hJfbbKwVYLBOW7GqeSoCnNgWhvIJ5SN+PTXOhZFAx5DJX65Ly/HsR3VB8/rQ20fsBSfbBbRmBaVuHoQ63B79TSTGUX19YzPYdej

6Xg2TGOj1TwWILZhAoXmZQRS3s4dMIRd7Ov4myFcvn6YaQhphFQd3

25CTbvCBblJLOYHs1HmdM8/98whefRL0ao2IDYSZmHhnsApblCNedadLHq00zgyDZPPoUsjqu7y

MUNICIPALIDAD DE MOROCELÍ



MOROCELÍ, EL PARAÍSO
EJERCICIO: 2023, CERRADO
USUARIO: DANNY.SEVILLA

Honduras, C.A.



Emisión: 25/1/2024
Hora: 09:05 a.m.
Pagina: 1 de 1

Estado de Situación Financiera Comparativo

Al 31 de Diciembre del 2023
(Valores en Lempiras)

CUENTA CONTABLE	DESCRIPCIÓN	EJERCICIO ACTUAL Diciembre 2023	EJERCICIO ANTERIOR Diciembre 2022	NOTAS
1000	ACTIVO			
1100	Activo Corriente			
1110	Efectivo y Equivalentes	184,165.74	2,470,978.69	
1112	Bancos	184,165.74	2,470,978.69	1
	Total Activo Corriente	184,165.74	2,470,978.69	
1200	Activo no Corriente			
1230	Propiedad, Planta y Equipo No Concesionado	14,918,474.20	14,438,474.20	
1231	Tierras y Terrenos	5,683,279.55	5,203,279.55	2
1232	Edificios	9,235,194.65	9,235,194.65	
1240	Maquinaria y Equipo	1,748,724.40	1,510,320.18	
1241	Equipos de Oficina	1,047,527.28	872,742.28	3
1242	Equipos Médicos y Sanitarios	110,200.00	110,200.00	
1244	Equipos de Transporte	133,619.22	70,000.00	4
1246	Equipos de Comunicación	103,070.30	103,070.30	
1247	Equipos de Informática	354,307.60	354,307.60	
1260	Otros Bienes	660,875.67	660,875.67	
1261	Equipo de Hogar/ Alojamiento	50,729.75	50,729.75	
1262	Libros, Revistas y Otros Coleccionables	601,745.92	601,745.92	
1265	Herramientas Mayores	8,400.00	8,400.00	
1280	Construcciones	32,551,912.72	21,159,833.15	
1281	Construcciones y Mejoras en Bienes de Dominio Privado	12,329,329.14	4,823,676.52	5
1282	Construcciones y Mejoras en Bienes de Dominio Público	20,222,583.58	16,336,156.63	6
	Total Activo no Corriente	49,879,986.99	37,769,503.20	
	Total ACTIVO	50,064,152.73	40,240,481.89	
3000	PATRIMONIO			
3100	Hacienda Pública			
3140	Resultados	50,064,152.73	40,240,481.89	
3141	Resultados Acumulados de Ejercicios Anteriores	40,543,634.38	28,022,011.45	7
3142	Resultados del Ejercicio	9,520,518.35	12,218,470.44	8
	Total PATRIMONIO	50,064,152.73	40,240,481.89	
	TOTAL PASIVO Y PATRIMONIO	50,064,152.73	40,240,481.89	

FIRMA:

NOMBRE:

IRVIN EXAU RODRIGUEZ MARADIAGA
ALCALDE MUNICIPAL

FIRMA:

NOMBRE:

DANNY FABRICIO SEVILLA UILES
CONTADOR MUNICIPAL

Filtros Aplicados al Reporte Actual

Fecha final: 31/12/2023

0s+js/9Jmcw+EZpz49FN9iUXzsR1TH0hYaHVkMvOi1qHak/XOFC08VKHfXaUfXfgBqqljZ4AA1DcD1QMd7Or/X3/5erOv0/plaNggD7MyJd+UwTbxkqKKV4C+yFpRBU3SYN
IbmDzn80KxWJnyg==



MOROCELÍ, EL PARAÍSO
EJERCICIO: 2023, CERRADO
USUARIO: DANNY.SEVERILLA

Honduras, C.A.



SAMI

Emisión: 25/01/2024

Hora : 09:06 a.m.

Pagina: 1 de 1

Estado de Rendimiento Financiero Comparativo

Del 01 de Enero Al 31 de Diciembre de 2023

(Valores en Lempiras)

CUENTA CONTABLE	DESCRIPCIÓN	EJERCICIO ACTUAL Diciembre 2023	EJERCICIO ANTERIOR Diciembre 2022	NOTAS
5	INGRESOS			
51	Ingresos Tributarios			
512	Impuestos Gobiernos Locales	2,534,959.87	2,359,745.55	
5121	Impuestos Municipales	2,504,830.96	2,328,868.70	1
5122	Ingresos por Multas, Recargos e Intereses Moratorios Municipales	30,128.91	30,876.85	2
52	Ingresos no Tributarios	997,226.12	645,209.05	
523	Ingresos no Tributarios de Gobiernos Locales	997,226.12	645,209.05	
5231	Tasas	1,000.00	1,750.00	3
5232	Derechos	969,752.79	611,247.65	4
5234	Ingresos por Multas, Recargos e Intereses Moratorios Municipales	26,473.33	32,211.40	5
53	Ingresos de Operación	22,822.00	13,750.00	
532	Venta de Servicios	22,822.00	13,750.00	
5321	Venta de Servicios	22,822.00	13,750.00	6
54	Ingresos de No Operación	600.00	1,200.00	
542	Alquileres	600.00	1,200.00	
5421	Alquileres	600.00	1,200.00	7
55	Donaciones y Transferencias	21,489,141.76	25,963,180.58	
552	Donaciones de Capital	0.00	50,000.00	
5521	Donaciones de Capital Recibidas del Sector Público	0.00	50,000.00	8
553	Transferencias Corrientes	3,868,073.91	5,182,036.12	
5531	Transferencias Corrientes del Sector Público	3,868,073.91	5,182,036.12	9
554	Transferencias de Capital	17,621,067.85	20,731,144.46	
5541	Transferencias de Capital Recibidas del Sector Público	17,621,067.85	20,731,144.46	10
TOTAL INGRESOS CORRIENTES		25,044,749.75	28,983,085.18	
6	GASTOS			
61	Gastos de Consumo	7,349,990.95	6,546,548.59	
611	Servicios Personales	5,550,470.46	4,889,052.50	
6111	Remuneraciones	5,550,470.46	4,889,052.50	11
612	Servicios no Personales	1,307,199.23	1,035,205.00	
6121	Servicios Básicos	53,507.30	87,811.19	12
6122	Alquileres y Derechos	0.00	65,521.39	13
6123	Mantenimiento y Reparación de Bienes	649,006.00	0.00	14
6124	Mantenimiento y Reparación de Maquinaria y Equipo	81,950.00	232,738.17	15
6125	Servicios Técnicos y Profesionales	239,973.38	340,000.00	16
6126	Servicios Comerciales y Financieros	22,308.05	22,035.10	17
6127	Pasajes, Viáticos y otros Gastos de Viaje	190,560.00	178,152.00	18
6129	Otros Servicios no Personales	69,894.50	108,947.15	19
613	Materiales y Suministros	492,321.26	622,291.09	
6131	Materiales y Suministros	461,567.96	545,237.09	20
6132	Materiales y Suministros Diversos	30,753.30	77,054.00	21
64	Donaciones, Transferencias y Subsidios	8,174,240.45	10,218,066.15	
643	Transferencias Corrientes	0.00	16,371.85	
6433	Transferencias Corrientes al Sector Privado	0.00	16,371.85	22
644	Transferencias de Capital	8,174,240.45	10,201,694.30	
6441	Transferencias de Capital al Sector Público	2,257,345.47	2,652,137.79	23
6443	Transferencias de Capital al Sector Privado	5,916,894.98	7,549,556.51	24
TOTAL GASTOS CORRIENTES		15,524,231.40	16,764,614.74	
71	Cuentas de Cierre			
711	RESUMEN DE INGRESOS Y GASTOS	9,520,518.35	12,218,470.44	

FIRMA:

NOMBRE:

RODRIGUEZ MARADIAGA
CONTADOR MUNICIPAL

FIRMA:

NOMBRE:

DANNY FABRICIO SEVILLA UCLES
CONTADOR MUNICIPAL

Filtros Aplicados al Reporte Actual

Fecha Inicial: 01/01/2023

Fecha Final: 31/12/2023

0s+js/9Jmcw+EZpz49FN9iUXzsR1TH0hYaHVkMvOi1qHak/XOFC08VKHfXaUfXfgBgqijZ4AA1DcD1QMd7Or/X3/5erOv0/plaNggD7OLrMVZv0DX052UmyztUiA06
ANM3EAPLlnv7kSf1oaAmojCfSH1IjvZLOiXOZbSCGz0rYdKM1zN
3CzMe87lg6PgYU7oGIXnBZF6fWwUpUyyEJfzK3n63NX8aZa+biNDIo7AlMa/VXsRIDx1DMNSjU

25/01/2024 09:06:48 a.m.

1

***MUNICIPALIDAD DE
POTRERILLOS***



POTRERILLOS, EL PARAÍSO
EJERCICIO: 2023, CERRADO
USUARIO: ANA.SANCHEZ

Honduras, C.A.



Emisión: 29/1/2024

Hora: 08:36 a.m.

Pagina: 1 de 1

Estado de Situación Financiera Comparativo

Al 31 de Diciembre del 2023

(Valores en Lempiras)

CUENTA CONTABLE	DESCRIPCIÓN	EJERCICIO ACTUAL Diciembre 2023	EJERCICIO ANTERIOR Diciembre 2022	NOTAS
1000	ACTIVO			
1100	Activo Corriente			
1110	Efectivo y Equivalentes	6,693,200.29	9,189,358.24	
1112	Bancos	6,693,200.29	9,189,358.24	1
	Total Activo Corriente	6,693,200.29	9,189,358.24	
1200	Activo no Corriente			
1230	Propiedad, Planta y Equipo No Concesionado	2,782,103.25	2,782,103.25	
1231	Tierras y Terrenos	2,482,103.25	2,482,103.25	
1232	Edificios	300,000.00	300,000.00	
1240	Maquinaria y Equipo	2,877,564.49	2,847,681.49	
1241	Equipos de Oficina	930,086.17	900,203.17	2
1244	Equipos de Transporte	1,230,632.32	1,230,632.32	
1246	Equipos de Comunicación	252,316.63	252,316.63	
1247	Equipos de Informática	464,529.37	464,529.37	
1260	Otros Bienes	266,378.16	112,523.16	
1261	Equipo de Hogar/ Alojamiento	111,548.16	111,548.16	
1262	Libros, Revistas y Otros Coleccionables	153,855.00	0.00	3
1265	Herramientas Mayores	975.00	975.00	
1280	Construcciones	43,264,109.77	32,182,548.12	
1281	Construcciones y Mejoras en Bienes de Dominio Privado	19,302,866.32	15,544,873.11	4
1282	Construcciones y Mejoras en Bienes de Dominio Público	23,961,243.45	16,637,675.01	5
	Total Activo no Corriente	49,190,155.67	37,924,856.02	
	Total ACTIVO	55,883,355.96	47,114,214.26	
3000	PATRIMONIO			
3100	Hacienda Pública			
3140	Resultados	55,883,355.96	47,114,214.26	
3141	Resultados Acumulados de Ejercicios Anteriores	47,283,656.38	37,363,954.31	6
3142	Resultados del Ejercicio	8,599,699.58	9,750,259.95	7
	Total PATRIMONIO	55,883,355.96	47,114,214.26	
	TOTAL PASIVO Y PATRIMONIO	55,883,355.96	47,114,214.26	

FIRMA:

NOMBRE:

DAVID DUARTE VALLADARES
ALCALDE MUNICIPAL

FIRMA:

NOMBRE:

ANA MARINA SANCHEZ GOBY
CONTADOR MUNICIPAL



Filtros Aplicados al Reporte Actual

Fecha final: 31/12/2023

0s+js/j9JmfB0bcQMY8pp+e6pICyOq/hrFxH2xyPiKt+bZq+JhxafWNoTudiek58gAj6dnskISIAP8gtzoT5hSymRaPicM6S8xb4NH29ZZihOqO/Skl0OsbHVZyJBIPgqvboC0
wh7rsWzPIW7RAZQ==



POTRERILLOS, EL PARAÍSO
EJERCICIO: 2023, CERRADO
USUARIO: ANA.SANCHEZ

Honduras, C.A.



Emisión: 29/01/2024

Hora : 08:44 a.m.

Pagina: 1 de 1

Estado de Rendimiento Financiero Comparativo

Del 01 de Enero Al 31 de Diciembre de 2023

(Valores en Lempiras)

CUENTA CONTABLE	DESCRIPCIÓN	EJERCICIO ACTUAL Diciembre 2023	EJERCICIO ANTERIOR Diciembre 2022	NOTAS
5	INGRESOS			
51	Ingresos Tributarios	2,034,800.07	1,898,494.57	
512	Impuestos Gobiernos Locales	2,034,800.07	1,898,494.57	
5121	Impuestos Municipales	1,218,663.09	1,852,203.91	1
5122	Ingresos por Multas, Recargos e Intereses Moratorios Municipales	816,136.98	46,290.66	2
52	Ingresos no Tributarios	953,121.41	938,118.06	
523	Ingresos no Tributarios de Gobiernos Locales	953,121.41	938,118.06	
5231	Tasas	1,936.00	3,115.00	3
5232	Derechos	866,472.18	902,102.54	4
5234	Ingresos por Multas, Recargos e Intereses Moratorios Municipales	84,713.23	32,900.52	5
53	Ingresos de Operación	70,197.59	90,422.34	
532	Venta de Servicios	70,197.59	90,422.34	
5321	Venta de Servicios	70,197.59	90,422.34	6
54	Ingresos de No Operación	57,155.70	77,729.83	
541	Intereses	36,611.66	71,777.67	
5412	Intereses por Depósitos	36,611.66	71,777.67	7
542	Alquileres	20,544.04	5,952.16	
5421	Alquileres	20,544.04	5,952.16	8
55	Donaciones y Transferencias	18,150,030.82	17,915,972.94	
553	Transferencias Corrientes	3,210,006.15	3,583,194.59	
5531	Transferencias Corrientes del Sector Público	3,210,006.15	3,583,194.59	9
554	Transferencias de Capital	14,940,024.67	14,332,778.35	
5541	Transferencias de Capital Recibidas del Sector Publico	14,940,024.67	14,332,778.35	10
TOTAL INGRESOS CORRIENTES		21,265,305.59	20,920,737.74	
6	GASTOS			
61	Gastos de Consumo	8,048,735.82	5,524,695.55	
611	Servicios Personales	4,840,717.99	3,768,127.74	
6111	Remuneraciones	4,840,717.99	3,768,127.74	11
612	Servicios no Personales	2,654,075.77	1,178,458.54	
6121	Servicios Básicos	168,161.19	126,282.89	12
6123	Mantenimiento y Reparación de Bienes	2,024,253.66	411,322.00	13
6124	Mantenimiento y Reparación de Maquinaria y Equipo	164,715.55	305,041.56	14
6125	Servicios Técnicos y Profesionales	62,500.00	99,759.25	15
6126	Servicios Comerciales y Financieros	132,512.58	148,844.04	16
6127	Pasajes, Viáticos y otros Gastos de Viaje	58,704.53	24,692.21	17
6128	Impuestos, Derechos, Tasas, Gastos Judiciales y Premios	33,503.26	13,572.12	18
6129	Otros Servicios no Personales	9,725.00	48,944.47	19
613	Materiales y Suministros	553,942.06	578,109.27	
6131	Materiales y Suministros	402,815.58	452,204.18	20
6132	Materiales y Suministros Diversos	151,126.48	125,905.09	21
64	Donaciones, Transferencias y Subsidios	4,616,870.19	5,645,782.24	
644	Transferencias de Capital	4,616,870.19	5,645,782.24	
6441	Transferencias de Capital al Sector Público	1,950,023.00	2,089,834.81	22
6443	Transferencias de Capital al Sector Privado	2,666,847.19	3,555,947.43	23
TOTAL GASTOS CORRIENTES		12,665,606.01	11,170,477.79	
71	Cuentas de Cierre			
711	RESUMEN DE INGRESOS Y GASTOS	8,599,699.58	9,750,259.95	

FIRMA:

NOMBRE:

ERLIN DAVID DUARTE VALCADAÑES
ALCALDE MUNICIPAL

FIRMA:

NOMBRE:

ANA MARINA SANCHEZ GODOY
CONTADOR MUNICIPAL



Filtros Aplicados al Reporte Actual

Fecha Inicial: 01/01/2023

Fecha Final: 31/12/2023

0s+js/f9Jm/fB0bcQMY8pp+e6plCyOq/hrFxH2xypIKt+bZq+JhxafWNoTudiek58gAj6dnSKIAP8gtzT5hSymRaPicM6S8xb4NH29ZaQqRZYsXBJ0M01WegvXizGX3Z
FbT6CBsj482gYJGzE/Zq7ChloHfHcFasfzKbVfCp7ZxNNas eFSXcezpXwMQRBHYH+TpyK4Sj5RQd3JYM+DAzsR4s1hdgf1fKFzen6RgkWdiEcDn10opstH/stV

MUNICIPALIDAD DE OROPOLI



OROPOLÍ, EL PARAÍSO
EJERCICIO: 2023, CERRADO
USUARIO: JOSE.JIMENEZ

Honduras, C.A.



Emisión: 15/1/2024
Hora: 07:02 p.m.
Pagina: 1 de 1

Estado de Situación Financiera Comparativo

Al 31 de Diciembre del 2023

(Valores en Lempiras)

CUENTA CONTABLE	DESCRIPCIÓN	EJERCICIO ACTUAL Diciembre 2023	EJERCICIO ANTERIOR Diciembre 2022	NOTAS
1000	ACTIVO			
1100	Activo Corriente			
1110	Efectivo y Equivalentes	2,349,556.30	534,852.88	
1112	Bancos	2,349,556.30	534,852.88	1
	Total Activo Corriente	2,349,556.30	534,852.88	
1200	Activo no Corriente			
1230	Propiedad, Planta y Equipo No Concesionado	9,270,000.00	9,270,000.00	
1231	Tierras y Terrenos	700,000.00	700,000.00	
1232	Edificios	8,570,000.00	8,570,000.00	
1240	Maquinaria y Equipo	2,391,192.63	2,213,185.30	
1241	Equipos de Oficina	699,898.19	521,890.86	2
1244	Equipos de Transporte	1,661,294.44	1,661,294.44	
1245	Equipos de Producción	30,000.00	30,000.00	
1280	Construcciones	13,763,737.70	0.00	
1281	Construcciones y Mejoras en Bienes de Dominio Privado	10,959,488.63	0.00	3
1282	Construcciones y Mejoras en Bienes de Dominio Público	2,804,249.07	0.00	4
	Total Activo no Corriente	25,424,930.33	11,483,185.30	
	Total ACTIVO	27,774,486.63	12,018,038.18	
3000	PATRIMONIO			
3100	Hacienda Pública			
3140	Resultados	27,774,486.63	12,018,038.18	
3141	Resultados Acumulados de Ejercicios Anteriores	12,099,000.61	12,018,038.18	5
3142	Resultados del Ejercicio	15,675,486.02	0.00	6
	Total PATRIMONIO	27,774,486.63	12,018,038.18	
	TOTAL PASIVO Y PATRIMONIO	27,774,486.63	12,018,038.18	

FIRMA:

NOMBRE:

LUIS MANUEL OSORIO LÓPEZ
ALCALDE MUNICIPAL

FIRMA:

NOMBRE:

JUANA JAMILETH VASQUEZ PEREZ
CONTADOR MUNICIPAL

Filtros Aplicados al Reporte Actual

Fecha final: 31/12/2023

0s+js/j9Jmd11OLkn7PoljvtVeVmPe26pOFpC6edDLI+8D+8gCyDIhOwh8g41W3irGyRZpTxu1mDIg6FafgcbdtCpd6bw21HglZyJcXsTFnXg5cZPAU2Ytp0W7MmLFaP8q4vnfu
hB6M=



OROPOLÍ, EL PARAÍSO
EJERCICIO: 2023, CERRADO
USUARIO: JOSE.JIMENEZ

Honduras, C.A.



Emisión: 15/01/2024
Hora : 07:05 p.m.
Pagina: 1 de 1

Estado de Rendimiento Financiero Comparativo

Del 01 de Enero Al 31 de Diciembre de 2023

(Valores en Lempiras)

CUENTA CONTABLE	DESCRIPCIÓN	EJERCICIO ACTUAL Diciembre 2023	EJERCICIO ANTERIOR Diciembre 2022	NOTAS
5	INGRESOS			
51	Ingresos Tributarios			
512	Impuestos Gobiernos Locales	968,746.53	0.00	0.00
5121	Impuestos Municipales	767,508.61	0.00	1
5122	Ingresos por Multas, Recargos e Intereses Moratorios Municipales	201,237.92	0.00	2
52	Ingresos no Tributarios	465,407.79	0.00	0.00
523	Ingresos no Tributarios de Gobiernos Locales	465,407.79	0.00	
5231	Tasas	150.00	0.00	3
5232	Derechos	448,979.48	0.00	4
5234	Ingresos por Multas, Recargos e Intereses Moratorios Municipales	16,278.31	0.00	5
53	Ingresos de Operación	124,784.00	0.00	0.00
532	Venta de Servicios	124,784.00	0.00	
5321	Venta de Servicios	124,784.00	0.00	6
54	Ingresos de No Operación	31,446.16	0.00	0.00
541	Intereses	18,246.16	0.00	
5412	Intereses por Depósitos	18,246.16	0.00	7
542	Alquileres	13,200.00	0.00	
5421	Alquileres	13,200.00	0.00	8
55	Donaciones y Transferencias	25,137,922.59	0.00	0.00
552	Donaciones de Capital	2,748,424.00	0.00	
5522	Donaciones de Capital Recibidas del Sector Externo	2,748,424.00	0.00	9
553	Transferencias Corrientes	4,171,262.91	0.00	
5531	Transferencias Corrientes del Sector Público	4,171,262.91	0.00	10
554	Transferencias de Capital	18,218,235.68	0.00	
5541	Transferencias de Capital Recibidas del Sector Publico	18,218,235.68	0.00	11
TOTAL INGRESOS CORRIENTES		26,728,307.07	0.00	0.00
6	GASTOS			
61	Gastos de Consumo	4,950,131.43	0.00	0.00
611	Servicios Personales	4,038,973.97	0.00	
6111	Remuneraciones	4,038,973.97	0.00	12
612	Servicios no Personales	696,589.05	0.00	
6121	Servicios Básicos	4,300.00	0.00	13
6124	Mantenimiento y Reparación de Maquinaria y Equipo	7,564.00	0.00	14
6125	Servicios Técnicos y Profesionales	310,000.00	0.00	15
6126	Servicios Comerciales y Financieros	80,082.96	0.00	16
6127	Pasajes, Viáticos y otros Gastos de Viaje	115,000.00	0.00	17
6129	Otros Servicios no Personales	179,642.09	0.00	18
613	Materiales y Suministros	214,568.41	0.00	
6131	Materiales y Suministros	136,568.41	0.00	19
6132	Materiales y Suministros Diversos	78,000.00	0.00	20
64	Donaciones, Transferencias y Subsidios	6,102,689.62	0.00	0.00
643	Transferencias Corrientes	148,075.31	0.00	
6433	Transferencias Corrientes al Sector Privado	148,075.31	0.00	21
644	Transferencias de Capital	5,954,614.31	0.00	
6441	Transferencias de Capital al Sector Público	676,839.51	0.00	22
6443	Transferencias de Capital al Sector Privado	5,277,774.80	0.00	23
TOTAL GASTOS CORRIENTES		11,052,821.05	0.00	0.00
71	Cuentas de Cierre			
711	RESUMEN DE INGRESOS Y GASTOS	15,675,486.02	0.00	0.00

FIRMA:

NOMBRE:

ALCALDE MUNICIPAL

FIRMA:

NOMBRE:

CONTADOR MUNICIPAL

Filtros Aplicados al Reporte Actual

Fecha Inicial: 01/01/2023

Fecha Final: 31/12/2023

0s+Hs/j0Jmd11OLkn7PoljvtVeVmPe26pOFpC6edDLI+8D+8gCyDlhOwh8g41W3irGyRZpTxu1mDlG6FafgcbdtCpd6bw21HRqV0aSAGp6Jq+d7XUp3muWPcpWoyD+
TRDAkh1d3WMtICiCWxViQwsvMnKI2Lc8T4nY5B1NL9JFw5PREIDp7j
alJlXG25cnpqAPWB1PitKaS2OtZznRykTEkklEJcs6gLxsWUkphV4Q+f9HBgvRbcnACVBnA07

MUNICIPALIDAD DE SAN MATÍAS



SAN MATÍAS, EL PARAÍSO
EJERCICIO: 2023, CERRADO
USUARIO: EVA.MEJIA



Emisión: 30/1/2024
Hora: 03:16 p.m.
Pagina: 1 de 1

Estado de Situacion Financiera Comparativo

Al 31 de Diciembre del 2023
(Valores en Lempiras)

CUENTA CONTABLE	DESCRIPCIÓN	EJERCICIO ACTUAL Diciembre 2023	EJERCICIO ANTERIOR Diciembre 2022	NOTAS
1000	ACTIVO			
1100	Activo Corriente			
1110	Efectivo y Equivalentes	6,667,194.35	4,333,455.51	
1112	Bancos	6,667,194.35	4,333,455.51	1
	Total Activo Corriente	6,667,194.35	4,333,455.51	
1200	Activo no Corriente			
1230	Propiedad, Planta y Equipo No Concesionado	6,898,207.48	6,898,207.48	
1231	Tierras y Terrenos	6,554,605.88	6,554,605.88	
1232	Edificios	343,601.60	343,601.60	
1240	Maquinaria y Equipo	9,165,144.09	9,015,692.86	
1241	Equipos de Oficina	570,748.27	459,787.54	2
1242	Equipos Médicos y Sanitarios	263,421.80	263,421.80	
1244	Equipos de Transporte	1,754,405.76	1,754,405.76	
1245	Equipos de Producción	5,836,250.00	5,836,250.00	
1246	Equipos de Comunicación	425,540.50	387,050.00	3
1247	Equipos de Informática	299,257.76	299,257.76	
1248	Equipos de Seguridad	15,520.00	15,520.00	
1260	Otros Bienes	214,844.90	214,844.90	
1261	Equipo de Hogar/ Alojamiento	128,150.00	128,150.00	
1262	Libros, Revistas y Otros Coleccionables	47,234.90	47,234.90	
1265	Herramientas Mayores	39,460.00	39,460.00	
1280	Construcciones	38,569,603.96	29,286,504.12	
1281	Construcciones y Mejoras en Bienes de Dominio Privado	5,833,226.23	4,651,547.80	4
1282	Construcciones y Mejoras en Bienes de Dominio Público	32,736,377.73	24,634,956.32	5
	Total Activo no Corriente	54,847,800.43	45,415,249.36	
	Total ACTIVO	61,514,994.78	49,748,704.87	
2000	PASIVO			
2100	Pasivo Corriente			
2110	Cuentas por Pagar	929.00	0.00	
2113	Aportes y Retenciones por Pagar	929.00	0.00	6
	Total Pasivo Corriente	929.00	0.00	
	Total PASIVO	929.00	0.00	
3000	PATRIMONIO			
3100	Hacienda Pública			
3140	Resultados	61,514,065.78	49,748,704.87	
3141	Resultados Acumulados de Ejercicios Anteriores	49,937,666.47	43,053,438.96	7
3142	Resultados del Ejercicio	11,576,399.31	6,695,265.91	8
	Total PATRIMONIO	61,514,065.78	49,748,704.87	
	TOTAL PASIVO Y PATRIMONIO	61,514,994.78	49,748,704.87	

FIRMA:

NOMBRE:

RAÚL E. CASTELLANOS SOSA
ALCALDE MUNICIPAL

FIRMA:

NOMBRE:

EVA EDELMIRA MEJÍA NUÑEZ
CONTADOR MUNICIPAL

Filtros Aplicados al Reporte Actual

Fecha final: 31/12/2023

0s+js/f9Jmd9bRj3ZNqQuSHHVL972Yk8PzQu2yJD/3/DasVktZ4eOnW/oVYjWfDlLypwguloY4aXDmCBU/3bc0OqaMdGi2uCC1Weje6o02JUXRaZnVQTN3gww6rNMxUBk1+Z4BKGG=



SAN MATÍAS, EL PARAÍSO
EJERCICIO: 2023, CERRADO
USUARIO: EVA.MEJIA

Honduras, C.A.



Emisión: 30/01/2024
Hora : 03:18 p.m.
Pagina: 1 de 1

Estado de Rendimiento Financiero Comparativo

Del 01 de Enero Al 31 de Diciembre de 2023
(Valores en Lempiras)

CUENTA CONTABLE	DESCRIPCIÓN	EJERCICIO ACTUAL Diciembre 2023	EJERCICIO ANTERIOR Diciembre 2022	NOTAS
5	INGRESOS	675,041.37	740,885.16	
51	Ingresos Tributarios			
512	Impuestos Gobiernos Locales	675,041.37	740,885.16	
5121	Impuestos Municipales	644,835.64	716,432.25	1
5122	Ingresos por Multas, Recargos e Intereses Moratorios Municipales	30,205.73	24,452.91	2
52	Ingresos no Tributarios	607,056.16	458,811.36	
521	Impuestos Indirectos	44.04	5,719.80	
5216	Otros no Tributarios	44.04	5,719.80	3
523	Ingresos no Tributarios de Gobiernos Locales	607,012.12	453,091.56	
5231	Tasas	117,139.45	120,258.02	4
5232	Derechos	474,469.05	315,207.10	5
5234	Ingresos por Multas, Recargos e Intereses Moratorios Municipales	15,403.62	17,626.44	6
53	Ingresos de Operación	52,901.00	57,175.63	
532	Venta de Servicios	52,901.00	57,175.63	7
5321	Venta de Servicios			
54	Ingresos de No Operación	195,650.89	84,291.98	
541	Intereses	132,300.89	79,491.98	8
5412	Intereses por Depósitos	132,300.89	79,491.98	
542	Alquileres	63,350.00	4,800.00	9
5421	Alquileres	63,350.00	4,800.00	
55	Donaciones y Transferencias	19,418,012.04	13,864,934.96	
552	Donaciones de Capital	2,244,532.99	50,000.00	10
5521	Donaciones de Capital Recibidas del Sector Público	0.00	50,000.00	
5522	Donaciones de Capital Recibidas del Sector Externo	2,244,532.99	0.00	11
553	Transferencias Corrientes	3,014,902.03	2,762,987.00	12
5531	Transferencias Corrientes del Sector Público	3,014,902.03	2,762,987.00	
554	Transferencias de Capital	14,158,577.02	11,051,947.96	13
5541	Transferencias de Capital Recibidas del Sector Público	14,158,577.02	11,051,947.96	
TOTAL INGRESOS CORRIENTES		20,948,661.46	15,206,099.09	
6	GASTOS	4,485,478.24	5,145,251.23	
61	Gastos de Consumo			
611	Servicios Personales	2,853,813.21	2,575,148.25	14
6111	Remuneraciones	2,853,813.21	2,575,148.25	
612	Servicios no Personales	1,451,842.81	2,326,913.64	
6121	Servicios Básicos	51,393.03	45,046.80	15
6122	Alquileres y Derechos	80,056.98	17,175.00	16
6123	Mantenimiento y Reparación de Bienes	967,679.72	1,460,476.85	17
6124	Mantenimiento y Reparación de Maquinaria y Equipo	133,297.69	147,613.01	18
6125	Servicios Técnicos y Profesionales	20,375.00	444,666.66	19
6126	Servicios Comerciales y Financieros	146,360.92	82,756.44	20
6127	Pasajes, Viáticos y otros Gastos de Viaje	34,679.47	28,368.88	21
6129	Otros Servicios no Personales	18,000.00	100,810.00	22
613	Materiales y Suministros	179,822.22	243,189.34	
6131	Materiales y Suministros	173,216.22	156,384.94	23
6132	Materiales y Suministros Diversos	6,606.00	86,804.40	24
64	Donaciones, Transferencias y Subsidios	4,886,783.91	3,365,581.95	
643	Transferencias Corrientes	113,250.00	72,215.59	25
6433	Transferencias Corrientes al Sector Privado	113,250.00	72,215.59	
644	Transferencias de Capital	4,773,533.91	3,293,366.36	
6441	Transferencias de Capital al Sector Público	1,497,475.61	1,438,370.55	26
6443	Transferencias de Capital al Sector Privado	3,276,058.30	1,854,995.81	27
TOTAL GASTOS CORRIENTES		9,372,262.15	8,510,833.18	
71	Cuentas de Cierre			
711	RESUMEN DE INGRESOS Y GASTOS	11,576,399.31	6,695,265.91	

FIRMA:

NOMBRE:



RAUL EDOARDO CASTELLANOS SOSA
ALCALDE MUNICIPAL

FIRMA:

NOMBRE:

EVA EDELMIRA MEJIA NUÑEZ

CONTADOR MUNICIPAL



Filtros Aplicados al Reporte Actual

Fecha Inicial: 01/01/2023

Fecha Final: 31/12/2023

0s+js/j9Jmd9bRj3ZNqQuSHHVl972YkBsPzQu2yJD/3/DasVikfZ4eOnW/oVYjWfDlLypwguloY4aXDmCBU/3bc0OqaMdGi2skw6dJ2Mb965q5gdxv1pivNpgSc8+PVo
oHq/RqJes0EXTxZapV9iMiY2TMHBdPIVRsUx2mNN7AE4eO5FS2s
qySEcHatGqXsRV6J5L4vhn8nmKUKOTPDzr/jpogXOBHYbqIR/etYifZibPV/f2GSu/2+TAglb+s

MUNICIPALIDAD DE SOLEDAD



SOLEDAD, EL PARAÍSO
EJERCICIO: 2023, CERRADO
USUARIO: SENDY.ALVAREZ

Honduras, C.A.



Emisión: 1/2/2024
Hora: 12:24 p.m.
Pagina: 1 de 1

Estado de Situación Financiera Comparativo

Al 31 de Diciembre del 2023

(Valores en Lempiras)

CUENTA CONTABLE	DESCRIPCIÓN	EJERCICIO ACTUAL Diciembre 2023	EJERCICIO ANTERIOR Diciembre 2022	NOTAS
1000	ACTIVO			
1100	Activo Corriente			
1110	Efectivo y Equivalentes	1,423,732.70	338,550.24	
1111	Caja	51,076.36	51,076.36	
1112	Bancos	1,372,656.34	287,473.88	1
	Total Activo Corriente	1,423,732.70	338,550.24	
1200	Activo no Corriente			
1230	Propiedad, Planta y Equipo No Concesionado	5,453,489.00	5,453,489.00	
1231	Tierras y Terrenos	2,632,445.00	2,632,445.00	
1232	Edificios	2,821,044.00	2,821,044.00	
1240	Maquinaria y Equipo	3,560,461.53	2,987,017.98	
1241	Equipos de Oficina	298,889.74	285,894.73	2
1244	Equipos de Transporte	2,851,321.48	2,290,872.94	3
1246	Equipos de Comunicación	2,155.00	2,155.00	
1247	Equipos de Informática	408,095.31	408,095.31	
1260	Otros Bienes	25,768.85	25,768.85	
1261	Equipo de Hogar/ Alojamiento	25,768.85	25,768.85	
1280	Construcciones	26,245,537.41	15,919,984.49	
1281	Construcciones y Mejoras en Bienes de Dominio Privado	136,811.20	109,411.20	4
1282	Construcciones y Mejoras en Bienes de Dominio Público	26,108,726.21	15,810,573.29	5
	Total Activo no Corriente	35,285,256.79	24,386,260.32	
	Total ACTIVO	36,708,989.49	24,724,810.56	
3000	PATRIMONIO			
3100	Hacienda Pública			
3140	Resultados	36,708,989.49	24,724,810.56	
3141	Resultados Acumulados de Ejercicios Anteriores	24,873,089.64	24,386,260.32	6
3142	Resultados del Ejercicio	11,835,899.85	338,550.24	7
	Total PATRIMONIO	36,708,989.49	24,724,810.56	
	TOTAL PASIVO Y PATRIMONIO	36,708,989.49	24,724,810.56	

FIRMA:

NOMBRE: DOMINGO OMAR SANCHEZ AGUILAR
ALCALDE MUNICIPAL

FIRMA:

NOMBRE:

SENDY ARELY ALVAREZ PALMA
CONTADOR MUNICIPAL

Filtros Aplicados al Reporte Actual

Fecha final: 31/12/2023

0s+js/j9Jmdb7qO3nTOi8Jh46hkdownqvhvpEdqd121xw7SkkQWCEjxw83HRayGNMm8VKlj26noZr+TBpxsMtSvhxzHAKw1zyUEKIEN0kColCJCh9ffEhIHW6r+dOOVI0f6KdN00cGdw=



SOLEDAD, EL PARAÍSO
EJERCICIO: 2023, CERRADO
USUARIO: SENDY.ALVAREZ

Honduras, C.A.



SAMI

Emisión: 31/01/2024

Hora : 05:03 p.m.

Pagina: 1 de 1

Estado de Rendimiento Financiero Comparativo

Del 01 de Enero Al 31 de Diciembre de 2023

(Valores en Lempiras)

CUENTA CONTABLE	DESCRIPCIÓN	EJERCICIO ACTUAL Diciembre 2023	EJERCICIO ANTERIOR Diciembre 2022	NOTAS
5	INGRESOS			
51	Ingresos Tributarios	773,221.48	0.00	0.00
512	Impuestos Gobiernos Locales	773,221.48	0.00	
5121	Impuestos Municipales	737,739.51	0.00	1
5122	Ingresos por Multas, Recargos e Intereses Moratorios Municipales	35,481.97	0.00	2
52	Ingresos no Tributarios	822,880.13	0.00	0.00
523	Ingresos no Tributarios de Gobiernos Locales	822,880.13	0.00	
5232	Derechos	817,179.37	0.00	3
5234	Ingresos por Multas, Recargos e Intereses Moratorios Municipales	5,700.76	0.00	4
53	Ingresos de Operación	124,765.00	0.00	0.00
532	Venta de Servicios	124,765.00	0.00	
5321	Venta de Servicios	124,765.00	0.00	5
54	Ingresos de No Operación	60,014.22	0.00	0.00
541	Intereses	28,814.22	0.00	
5412	Intereses por Depósitos	28,814.22	0.00	6
542	Alquileres	31,200.00	0.00	
5421	Alquileres	31,200.00	0.00	7
55	Donaciones y Transferencias	23,214,195.96	0.00	0.00
551	Donaciones Corrientes	20,000.00	0.00	
5511	Donaciones Corrientes del Sector Público	20,000.00	0.00	8
552	Donaciones de Capital	1,330,638.19	0.00	
5522	Donaciones de Capital Recibidas del Sector Externo	1,330,638.19	0.00	9
553	Transferencias Corrientes	3,932,711.51	0.00	
5531	Transferencias Corrientes del Sector Público	3,932,711.51	0.00	10
554	Transferencias de Capital	17,930,846.26	0.00	
5541	Transferencias de Capital Recibidas del Sector Público	17,930,846.26	0.00	11
TOTAL INGRESOS CORRIENTES		24,995,076.79	0.00	0.00
6	GASTOS			
61	Gastos de Consumo	8,493,758.19	0.00	0.00
611	Servicios Personales	4,041,683.40	0.00	
6111	Remuneraciones	4,041,683.40	0.00	12
612	Servicios no Personales	4,212,046.97	0.00	
6121	Servicios Básicos	18,865.24	0.00	13
6123	Mantenimiento y Reparación de Bienes	3,638,611.20	0.00	14
6124	Mantenimiento y Reparación de Maquinaria y Equipo	142,683.82	0.00	15
6125	Servicios Técnicos y Profesionales	175,627.73	0.00	16
6126	Servicios Comerciales y Financieros	42,668.98	0.00	17
6127	Pasajes, Viáticos y otros Gastos de Viaje	193,590.00	0.00	18
613	Materiales y Suministros	240,027.82	0.00	
6131	Materiales y Suministros	210,757.39	0.00	19
6132	Materiales y Suministros Diversos	29,270.43	0.00	20
64	Donaciones, Transferencias y Subsidios	4,665,418.75	0.00	0.00
644	Transferencias de Capital	4,665,418.75	0.00	
6441	Transferencias de Capital al Sector Público	1,994,856.53	0.00	21
6443	Transferencias de Capital al Sector Privado	2,670,562.22	0.00	22
TOTAL GASTOS CORRIENTES		13,159,176.94	0.00	0.00
71	Cuentas de Cierre			
711	RESUMEN DE INGRESOS Y GASTOS	11,835,899.85	0.00	0.00

FIRMA:

NOMBRE:

DOMINGO OMAR SANCHEZ

ALCALDE MUNICIPAL

FIRMA:

NOMBRE:

SENDY ARELY ALVAREZ PALMA

CONTADOR MUNICIPAL

Filtros Aplicados al Reporte Actual

Fecha Inicial: 01/01/2023

Fecha Final: 31/12/2023

Os+jsu/BJmdb7qQ3nTOi8Jh46hkdwqvhvpeDqd121xw7SkkQWCEjxw93HRayGNMm8VKJ26noZr+TBpxsMtSvhxzHAKw1zy/JIWhNjyV+sdPAJNYiNOHQb7D6/T0
xnlj3B10q3gR1C8lRuTegaH20u1SG7EFlo2bE7DxrKfHlHyxaBXLH
qD6te0gVTS1tra53qYgMROlgyOgytNgAOZ/LpB3/v6z0Oz6pPNC0wrLsls+UVk6TzXVWm6GfMn7

***MUNICIPALIDAD DE
TEUPASENTI***



TEUPASENTI, EL PARAÍSO
EJERCICIO: 2023, CERRADO
USUARIO: LESLY.VALERIANO

Honduras, C.A.



Emisión: 17/1/2024
Hora: 02:41 p.m.
Pagina: 1 de 1

Estado de Situacion Financiera Comparativo

Al 31 de Diciembre del 2023
(Valores en Lempiras)

CUENTA CONTABLE	DESCRIPCIÓN	EJERCICIO ACTUAL Diciembre 2023	EJERCICIO ANTERIOR Diciembre 2022	NOTAS
1000	ACTIVO			
1100	Activo Corriente			
1110	Efectivo y Equivalentes	3,483,041.63	2,239,330.10	
1111	Caja	333,500.52	127,374.49	1
1112	Bancos	3,149,541.11	2,111,955.61	2
	Total Activo Corriente	3,483,041.63	2,239,330.10	
1200	Activo no Corriente			
1230	Propiedad, Planta y Equipo No Concesionado	3,572,487.87	3,572,487.87	
1231	Tierras y Terrenos	1,273,029.68	1,273,029.68	
1232	Edificios	2,299,458.19	2,299,458.19	
1240	Maquinaria y Equipo	11,297,584.78	11,234,424.78	
1241	Equipos de Oficina	564,587.41	501,427.41	3
1242	Equipos Médicos y Sanitarios	231,600.00	231,600.00	
1244	Equipos de Transporte	9,202,561.77	9,202,561.77	
1245	Equipos de Producción	497,100.00	497,100.00	
1246	Equipos de Comunicación	353,515.00	353,515.00	
1247	Equipos de Informática	448,220.60	448,220.60	
1260	Otros Bienes	116,444.20	116,444.20	
1261	Equipo de Hogar/ Alojamiento	7,050.00	7,050.00	
1262	Libros, Revistas y Otros Coleccionables	109,394.20	109,394.20	
1270	Bienes en Dominio Público	861,341.82	861,341.82	
1272	Obras Urbanísticas	861,341.82	861,341.82	
1280	Construcciones	49,695,733.84	39,605,778.61	
1281	Construcciones y Mejoras en Bienes de Dominio Privado	26,453,979.39	23,944,577.71	4
1282	Construcciones y Mejoras en Bienes de Dominio Público	23,241,754.45	15,661,200.90	5
	Total Activo no Corriente	65,543,592.51	55,390,477.28	
	Total ACTIVO	69,026,634.14	57,629,807.38	
3000	PATRIMONIO			
3100	Hacienda Pública			
3140	Resultados	69,026,634.14	57,629,807.38	
3141	Resultados Acumulados de Ejercicios Anteriores	60,057,888.06	49,406,304.46	6
3142	Resultados del Ejercicio	8,968,746.08	8,223,502.92	7
	Total PATRIMONIO	69,026,634.14	57,629,807.38	
	TOTAL PASIVO Y PATRIMONIO	69,026,634.14	57,629,807.38	

FIRMA:

NOMBRE:

Milton Noel Videz Valladares
ALCALDE MUNICIPAL

FIRMA:

NOMBRE:

Lesly Orbelinda Valeriano Velazquez
CONTADOR MUNICIPAL

Filtros Aplicados al Reporte Actual

Fecha final: 31/12/2023

0s+js/j9Jmei7GGQFPJ0b5YcfPoNyfvXtliXqf777lxqOKWz8vp00XgAQ3jK5caM9BXYYMLVGMym2HMdtWhmZIU8GfBAGv4/UYe5zmdzMGLs1hHcGEjDQ2tBXji+UZSrfVGv
aWlcORPOK4VzC9Q==



TEUPASENTI, EL PARAÍSO
EJERCICIO: 2023, CERRADO
USUARIO: LESLY.VALERIANO

Honduras, C.A.



Emisión: 17/01/2024
Hora : 02:47 p.m.
Pagina: 1 de 1

Estado de Rendimiento Financiero Comparativo

Del 01 de Enero Al 31 de Diciembre de 2023

(Valores en Lempiras)

CUENTA CONTABLE	DESCRIPCIÓN	EJERCICIO ACTUAL Diciembre 2023	EJERCICIO ANTERIOR Diciembre 2022	NOTAS
5	INGRESOS			
51	Ingresos Tributarios	6,037,480.84	5,554,919.26	
512	Impuestos Gobiernos Locales	6,037,480.84	5,554,919.26	
5121	Impuestos Municipales	5,432,055.71	4,981,974.13	1
5122	Ingresos por Multas, Recargos e Intereses Moratorios Municipales	605,425.13	572,945.13	2
52	Ingresos no Tributarios	3,692,149.42	2,415,341.89	
523	Ingresos no Tributarios de Gobiernos Locales	3,692,149.42	2,415,341.89	
5231	Tasas	512,154.39	246,287.03	3
5232	Derechos	3,118,087.59	2,095,450.58	4
5234	Ingresos por Multas, Recargos e Intereses Moratorios Municipales	61,907.44	73,604.28	5
53	Ingresos de Operación	962,881.10	955,472.94	
532	Venta de Servicios	962,881.10	955,472.94	
5321	Venta de Servicios	962,881.10	955,472.94	6
54	Ingresos de No Operación	5,436.32	4,702.32	
541	Intereses	5,436.32	4,702.32	
5412	Intereses por Depósitos	5,436.32	4,702.32	7
55	Donaciones y Transferencias	27,649,361.18	26,211,495.16	
551	Donaciones Corrientes	0.00	50,000.00	
5511	Donaciones Corrientes del Sector Público	0.00	50,000.00	8
552	Donaciones de Capital	0.00	350,000.00	
5521	Donaciones de Capital Recibidas del Sector Publico	0.00	350,000.00	9
553	Transferencias Corrientes	4,971,302.75	5,162,299.04	
5531	Transferencias Corrientes del Sector Público	4,971,302.75	5,162,299.04	10
554	Transferencias de Capital	22,678,058.43	20,649,196.12	
5541	Transferencias de Capital Recibidas del Sector Publico	22,678,058.43	20,649,196.12	11
TOTAL INGRESOS CORRIENTES		38,347,308.86	35,141,931.57	
6	GASTOS			
61	Gastos de Consumo	20,167,786.11	18,531,379.12	
611	Servicios Personales	12,567,462.35	10,224,388.73	
6111	Remuneraciones	12,567,462.35	10,224,388.73	12
612	Servicios no Personales	7,087,316.20	8,079,211.39	
6121	Servicios Básicos	52,096.09	103,639.68	13
6123	Mantenimiento y Reparación de Bienes	5,896,320.62	7,203,160.64	14
6124	Mantenimiento y Reparación de Maquinaria y Equipo	662,188.89	11,909.00	15
6125	Servicios Técnicos y Profesionales	260,000.00	387,187.00	16
6126	Servicios Comerciales y Financieros	101,916.61	149,873.28	17
6127	Pasajes, Viáticos y otros Gastos de Viaje	55,300.00	87,570.29	18
6129	Otros Servicios no Personales	59,493.99	135,871.50	19
613	Materiales y Suministros	513,007.56	227,779.00	
6131	Materiales y Suministros	449,022.56	125,323.50	20
6132	Materiales y Suministros Diversos	63,985.00	102,455.50	21
64	Donaciones, Transferencias y Subsidios	9,210,776.67	8,387,049.53	
643	Transferencias Corrientes	46,424.00	2,000.00	
6431	Transferencias Corrientes al Sector Público	46,424.00	0.00	22
6433	Transferencias Corrientes al Sector Privado	0.00	2,000.00	23
644	Transferencias de Capital	9,164,352.67	8,385,049.53	
6441	Transferencias de Capital al Sector Público	3,499,759.27	3,965,049.35	24
6443	Transferencias de Capital al Sector Privado	5,664,593.40	4,420,000.18	25
TOTAL GASTOS CORRIENTES		29,378,562.78	26,918,428.65	
71	Cuentas de Cierre			
711	RESUMEN DE INGRESOS Y GASTOS	8,968,746.08	8,223,502.92	

FIRMA:

NOMBRE:

Milton Noel Vides Valladares

ALCALDE MUNICIPAL

FIRMA:

NOMBRE:

Lesly Orbelinda Valeriano Velasquez

CONTADOR MUNICIPAL

Filtros Aplicados al Reporte Actual

Fecha Inicial: 01/01/2023

Fecha Final: 31/12/2023

0s+js/9Jmei7GGQFPJ0b5YcfPoNyfvXtliXqf777lxqOKWz8vp00XgAQ3jK5caM9BXYMLVGMMy8wm2HMdltWhmZIU8GfBAGV4/Uye5zmdzN0SP/ftYc4LZzm0i3iW72
Xg1lUAX5fSC5F06S0Q20yVn0vhPIH0p6nd2TNVZaXtxZKZ7WdUtwW
aDe3ZuwZO6w+fr+LB8NQM4uza7Mg7WvIO//nZl0fdJn/0PLnhXbPIW9yZCvI3uo4AkFIDBAjoX16

MUNICIPALIDAD DE TROJES



TROJES, EL PARAÍSO
EJERCICIO: 2023, CERRADO
USUARIO: ISLENA.ORTIZ

Honduras, C.A.



Emisión: 22/1/2024
Hora: 10:34 a.m.
Pagina: 1 de 1

Estado de Situación Financiera Comparativo

Al 31 de Diciembre del 2023

(Valores en Lempiras)

CUENTA CONTABLE	DESCRIPCIÓN	EJERCICIO ACTUAL Diciembre 2023	EJERCICIO ANTERIOR Diciembre 2022	NOTAS
1000	ACTIVO			
1100	Activo Corriente			
1110	Efectivo y Equivalentes	6,414,409.18	2,488,518.37	
1112	Bancos	6,414,409.18	2,488,518.37	1
	Total Activo Corriente	6,414,409.18	2,488,518.37	
1200	Activo no Corriente			
1230	Propiedad, Planta y Equipo No Concesionado	13,836,133.00	12,836,133.00	
1231	Tierras y Terrenos	13,314,725.00	12,314,725.00	2
1232	Edificios	521,408.00	521,408.00	
1240	Maquinaria y Equipo	10,393,440.58	10,284,750.62	
1241	Equipos de Oficina	702,266.14	685,952.14	3
1242	Equipos Médicos y Sanitarios	310,652.79	310,652.79	
1243	Equipos Educativos y Recreativos	4,027.00	4,027.00	
1244	Equipos de Transporte	8,078,300.82	8,078,300.82	
1245	Equipos de Producción	180,000.00	180,000.00	
1246	Equipos de Comunicación	7,000.00	7,000.00	
1247	Equipos de Informática	1,111,193.83	1,018,817.87	4
1260	Otros Bienes	56,500.00	56,500.00	
1261	Equipo de Hogar/ Alojamiento	56,500.00	56,500.00	
1280	Construcciones	49,201,281.51	43,901,564.09	
1281	Construcciones y Mejoras en Bienes de Dominio Privado	16,657,011.92	15,947,539.42	5
1282	Construcciones y Mejoras en Bienes de Dominio Público	32,544,269.59	27,954,024.67	6
1290	Activos Inmateriales	17,200.00	17,200.00	
1291	Activos Intangibles	17,200.00	17,200.00	
	Total Activo no Corriente	73,504,555.09	67,096,147.71	
	Total ACTIVO	79,918,964.27	69,584,666.08	
2000	PASIVO			
2100	Pasivo Corriente			
2110	Cuentas por Pagar	6,014,432.91	6,014,432.91	
2111	Cuentas por Pagar	6,014,432.91	6,014,432.91	
	Total Pasivo Corriente	6,014,432.91	6,014,432.91	
	Total PASIVO	6,014,432.91	6,014,432.91	
3000	PATRIMONIO			
3100	Hacienda Pública			
3140	Resultados	73,904,531.36	63,570,233.17	
3141	Resultados Acumulados de Ejercicios Anteriores	63,758,821.95	46,184,264.79	7
3142	Resultados del Ejercicio	10,145,709.41	17,385,968.38	8
	Total PATRIMONIO	73,904,531.36	63,570,233.17	
	TOTAL PASIVO Y PATRIMONIO	79,918,964.27	69,584,666.08	

FIRMA:

NOMBRE:

NELSON RENE MONCADA MENDOZA
ALCALDE MUNICIPAL

FIRMA:

NOMBRE:

ISLENA ABIGAIL ORTIZ SANCHEZ
CONTADOR MUNICIPAL

Filtros Aplicados al Reporte Actual

Fecha final: 31/12/2023

0s+js/j9JmdTbul42rFyNzMcqPJ3e3le+jvQenSosmdVin6ummm3tlJ6/3adttuSFA+FakdyM3gUK0c1xJFYR7avyAZmOH0o/AwJHtBr6cplbWPnVn52UT62OHGO7THlhiKFm rt44=



TROJES, EL PARAÍSO
EJERCICIO: 2023, CERRADO
USUARIO: ISLENA.ORTIZ

Honduras, C.A.



Emisión: 22/01/2024
Hora : 10:36 a.m.
Pagina: 1 de 1

Estado de Rendimiento Financiero Comparativo

Del 01 de Enero Al 31 de Diciembre de 2023

(Valores en Lempiras)

CUENTA CONTABLE	DESCRIPCIÓN	EJERCICIO ACTUAL Diciembre 2023	EJERCICIO ANTERIOR Diciembre 2022	NOTAS
5	INGRESOS			
51	Ingresos Tributarios	10,779,629.27	10,331,370.02	
512	Impuestos Gobiernos Locales	10,779,629.27	10,331,370.02	
5121	Impuestos Municipales	10,779,629.27	10,211,019.02	1
5122	Ingresos por Multas, Recargos e Intereses Moratorios Municipales	0.00	120,351.00	2
52	Ingresos no Tributarios	7,249,665.21	5,554,286.62	
523	Ingresos no Tributarios de Gobiernos Locales	7,249,665.21	5,554,286.62	
5231	Tasas	61,215.00	56,331.00	3
5232	Derechos	7,010,821.88	5,407,808.34	4
5234	Ingresos por Multas, Recargos e Intereses Moratorios Municipales	177,628.33	90,147.28	5
53	Ingresos de Operación	168,086.91	110,300.00	
532	Venta de Servicios	168,086.91	110,300.00	
5321	Venta de Servicios	168,086.91	110,300.00	6
54	Ingresos de No Operación	3,406,441.61	1,639,254.80	
541	Intereses	4,120.70	3,154.80	
5412	Intereses por Depósitos	4,120.70	3,154.80	7
544	Ingresos Varios de No Operación	3,402,320.91	1,636,100.00	
5441	Ingresos Varios de No Operación	3,402,320.91	1,636,100.00	8
55	Donaciones y Transferencias	29,630,678.71	28,023,814.47	
552	Donaciones de Capital	50,000.00	0.00	
5521	Donaciones de Capital Recibidas del Sector Público	50,000.00	0.00	9
553	Transferencias Corrientes	5,026,832.81	5,596,808.31	
5531	Transferencias Corrientes del Sector Público	5,026,832.81	5,596,808.31	10
554	Transferencias de Capital	24,553,845.90	22,427,006.16	
5541	Transferencias de Capital Recibidas del Sector Público	24,053,845.90	22,427,006.16	11
5542	Transferencias de Capital Recibidas del Sector Externo	500,000.00	0.00	12
TOTAL INGRESOS CORRIENTES		51,234,501.71	45,659,025.91	
6	GASTOS			
61	Gastos de Consumo	31,428,798.67	19,748,780.38	
611	Servicios Personales	15,238,573.99	14,153,519.12	
6111	Remuneraciones	15,238,573.99	14,153,519.12	13
612	Servicios no Personales	15,352,176.70	4,864,495.94	
6121	Servicios Básicos	110,818.15	84,791.96	14
6122	Alquileres y Derechos	395,500.00	374,000.00	15
6123	Mantenimiento y Reparación de Bienes	13,700,191.63	2,396,639.50	16
6124	Mantenimiento y Reparación de Maquinaria y Equipo	160,745.00	990,517.30	17
6125	Servicios Técnicos y Profesionales	359,731.00	272,631.00	18
6126	Servicios Comerciales y Financieros	339,223.67	358,569.18	19
6127	Pasajes, Viáticos y otros Gastos de Viaje	236,990.00	288,438.00	20
6129	Otros Servicios no Personales	48,977.25	98,909.00	21
613	Materiales y Suministros	838,047.98	730,765.32	
6131	Materiales y Suministros	769,832.46	624,179.15	22
6132	Materiales y Suministros Diversos	68,215.52	106,586.17	23
64	Donaciones, Transferencias y Subsidios	9,659,993.63	8,524,277.15	
644	Transferencias de Capital	9,659,993.63	8,524,277.15	
6441	Transferencias de Capital al Sector Público	2,529,784.17	2,390,290.43	24
6443	Transferencias de Capital al Sector Privado	7,130,209.46	6,133,986.72	25
TOTAL GASTOS CORRIENTES		41,088,792.30	28,273,057.53	
71	Cuentas de Cierre			
711	RESUMEN DE INGRESOS Y GASTOS	10,145,709.41	17,385,968.38	

FIRMA:

NOMBRE:

NELSON RENE MONCADA MENDOZA
ALCALDE MUNICIPAL

FIRMA:

NOMBRE:

ISLENA ABIGAIL ORTIZ SANCHEZ
CONTADOR MUNICIPAL

Filtros Aplicados al Reporte Actual

Fecha Inicial: 01/01/2023

Fecha Final: 31/12/2023

0s+tjs/9JmdTbu42rFyNzM6CqpJ3e3le+jvQenSosmdVin6umm3tLJ6/3adttsFA+FakdyM3gUK0c1xJFYR7avyAZmOHOHGAumDbIzcdstff9nBPelBt1dYD6afEgYz
Q7reGwg3ceemK8sbjQeoxthL1zO44fYbozXxgkux+x8Ey0zOvJ tZikNpuAVYtEurC7grQoSlyNtle/ssQIONIX17vKXI9xe3k5XpSVBEAQV6HGwa8eJi8TuTd3u71

***MUNICIPALIDAD DE
YAUUYUPE***



YAUYUPE, EL PARAÍSO
EJERCICIO: 2023, CERRADO
USUARIO: NORMAN.SANCHEZ

Honduras, C.A.



Emisión: 27/1/2024

Hora: 09:26 p.m.

Pagina: 1 de 1

Estado de Situación Financiera Comparativo

Al 31 de Diciembre del 2023

(Valores en Lempiras)

CUENTA CONTABLE	DESCRIPCIÓN	EJERCICIO ACTUAL Diciembre 2023	EJERCICIO ANTERIOR Diciembre 2022	NOTAS
1000	ACTIVO			
1100	Activo Corriente			
1110	Efectivo y Equivalentes	8,795,863.04	7,047,975.20	
1112	Bancos	8,795,863.04	7,047,975.20	1
1130	Cuentas a Cobrar Corrientes	2,928,419.38	2,928,419.38	
1131	Cuentas a Cobrar Corrientes	410,569.72	410,569.72	
1132	Transferencias y otras cuentas por Cobrar	2,517,849.66	2,517,849.66	
	Total Activo Corriente	11,724,282.42	9,976,394.58	
1200	Activo no Corriente			
1230	Propiedad, Planta y Equipo No Concesionado	4,595,228.95	4,445,228.95	
1231	Tierras y Terrenos	4,319,228.95	4,169,228.95	2
1232	Edificios	276,000.00	276,000.00	
1240	Maquinaria y Equipo	1,417,312.59	1,417,312.59	
1241	Equipos de Oficina	108,821.55	108,821.55	
1242	Equipos Médicos y Sanitarios	296,568.30	296,568.30	
1244	Equipos de Transporte	591,300.00	591,300.00	
1245	Equipos de Producción	51,205.00	51,205.00	
1246	Equipos de Comunicación	36,796.70	36,796.70	
1247	Equipos de Informática	332,621.04	332,621.04	
1260	Otros Bienes	63,629.68	54,552.34	
1261	Equipo de Hogar/ Alojamiento	33,329.02	33,329.02	
1265	Herramientas Mayores	30,300.66	21,223.32	3
1280	Construcciones	21,535,418.91	14,527,631.73	
1281	Construcciones y Mejoras en Bienes de Dominio Privado	7,199,728.29	2,743,104.81	4
1282	Construcciones y Mejoras en Bienes de Dominio Público	14,335,690.62	11,784,526.92	5
	Total Activo no Corriente	27,611,590.13	20,444,725.61	
	Total ACTIVO	39,335,872.55	30,421,120.19	
3000	PATRIMONIO			
3100	Hacienda Pública			
3140	Resultados	39,335,872.55	30,421,120.19	
3141	Resultados Acumulados de Ejercicios Anteriores	30,462,262.19	23,839,519.34	6
3142	Resultados del Ejercicio	8,873,610.36	6,581,600.85	7
	Total PATRIMONIO	39,335,872.55	30,421,120.19	
	TOTAL PASIVO Y PATRIMONIO	39,335,872.55	30,421,120.19	

FIRMA:

NOMBRE:

ALCALDE MUNICIPAL

FIRMA:

NOMBRE:

CONTADOR MUNICIPAL

Filtros Aplicados al Reporte Actual

Fecha final: 31/12/2023

0s+jsj9Jmegt2AJIMSzlwE4psVLiNy42TQEQw4kYo0J3/12q/wrXPhCs/Ty56b87QvLx8FWrMlydsoj/ata6us/jT+XMATG377kAab7IPSlccCu6/e3WnV+EMsvFIOdt/fnA4
vRhgw68TKPxgv1Q==



YAUYUPE, EL PARAÍSO
EJERCICIO: 2023, CERRADO
USUARIO: NORMAN.SANCHEZ

Honduras, C.A.



Emisión: 27/01/2024

Hora : 09:27 p.m.

Pagina: 1 de 1

Estado de Rendimiento Financiero Comparativo

Del 01 de Enero Al 31 de Diciembre de 2023

(Valores en Lempiras)

CUENTA CONTABLE	DESCRIPCIÓN	EJERCICIO ACTUAL Diciembre 2023	EJERCICIO ANTERIOR Diciembre 2022	NOTAS
5	INGRESOS			
51	Ingresos Tributarios	383,485.20	71,821.19	
512	Impuestos Gobiernos Locales	383,485.20	71,821.19	
5121	Impuestos Municipales	383,485.20	71,821.19	1
52	Ingresos no Tributarios	121,134.37	86,210.10	
523	Ingresos no Tributarios de Gobiernos Locales	121,134.37	86,210.10	
5231	Tasas	1,150.00	900.00	2
5232	Derechos	113,048.54	80,218.84	3
5234	Ingresos por Multas, Recargos e Intereses Moratorios Municipales	6,935.83	5,091.26	4
53	Ingresos de Operación	3,600.00	3,200.00	
532	Venta de Servicios	3,600.00	3,200.00	
5321	Venta de Servicios	3,600.00	3,200.00	5
54	Ingresos de No Operación	85,699.36	407,608.04	
541	Intereses	85,699.36	371,608.04	
5412	Intereses por Depósitos	85,699.36	371,608.04	6
542	Alquileres	0.00	36,000.00	
5421	Alquileres	0.00	36,000.00	7
55	Donaciones y Transferencias	20,367,183.37	18,690,373.17	
553	Transferencias Corrientes	3,582,390.45	3,729,074.64	
5531	Transferencias Corrientes del Sector Público	3,582,390.45	3,729,074.64	8
554	Transferencias de Capital	16,784,792.92	14,961,298.53	
5541	Transferencias de Capital Recibidas del Sector Público	16,784,792.92	14,961,298.53	9
TOTAL INGRESOS CORRIENTES		20,961,102.30	19,259,212.50	
6	GASTOS			
61	Gastos de Consumo	7,279,409.19	8,630,863.06	
611	Servicios Personales	1,941,415.97	1,717,526.92	
6111	Remuneraciones	1,941,415.97	1,717,526.92	10
612	Servicios no Personales	4,999,503.06	6,428,477.07	
6121	Servicios Básicos	14,237.00	8,156.30	11
6123	Mantenimiento y Reparación de Bienes	4,474,849.52	5,875,056.84	12
6124	Mantenimiento y Reparación de Maquinaria y Equipo	26,305.00	0.00	13
6125	Servicios Técnicos y Profesionales	75,000.00	116,000.00	14
6126	Servicios Comerciales y Financieros	116,574.15	90,404.70	15
6127	Pasajes, Viáticos y otros Gastos de Viaje	223,402.00	235,101.25	16
6128	Impuestos, Derechos, Tasas, Gastos Judiciales y Premios	5,976.09	15,444.00	17
6129	Otros Servicios no Personales	63,159.30	88,313.98	18
613	Materiales y Suministros	338,490.16	484,859.07	
6131	Materiales y Suministros	219,685.58	303,954.83	19
6132	Materiales y Suministros Diversos	118,804.58	180,904.24	20
64	Donaciones, Transferencias y Subsidios	4,808,082.75	4,046,748.59	
643	Transferencias Corrientes	104,000.00	101,600.00	
6433	Transferencias Corrientes al Sector Privado	104,000.00	101,600.00	21
644	Transferencias de Capital	4,704,082.75	3,945,148.59	
6441	Transferencias de Capital al Sector Público	1,079,117.84	1,134,593.32	22
6443	Transferencias de Capital al Sector Privado	3,624,964.91	2,810,555.27	23
TOTAL GASTOS CORRIENTES		12,087,491.94	12,677,611.65	
71	Cuentas de Cierre			
711	RESUMEN DE INGRESOS Y GASTOS	8,873,610.36	6,581,600.85	

FIRMA:

NOMBRE:

ALCALDE MUNICIPAL

FIRMA:

NOMBRE:

NORMAN ISAI SANCHEZ MARADIAEA
CONTADOR MUNICIPAL

Filtros Aplicados al Reporte Actual

Fecha Inicial: 01/01/2023

Fecha Final: 31/12/2023

0s+js/j9JmegT2AJIMSzlwE4psVLjNy42TOEQw4kYo0J3/12q/wrXPhCs/Ty56b87QvLx8FWrMlydsej/ata6us/jT+XMATG377kAab7INmppyHh246+z7RLldKYnngSN4s
GEk3utFMSwm84qpUGwY4eEcYdv/glemJeaEqmpPoegONbWnN
dnyGd5+OKv67IMZ6OLhg6Kw98Y24Hk0HKEhwMCHaumbQkQ693dot8JymI0KG94T5f1xTSSPpLi

MUNICIPALIDAD DE VADO ANCHO



VADO ANCHO, EL PARAÍSO
EJERCICIO: 2023, CERRADO
USUARIO: DELSY.SAUCEDA

Honduras, C.A.



Emisión: 18/1/2024
Hora: 06:07 p.m.
Pagina: 1 de 1

Estado de Situación Financiera Comparativo

Al 31 de Diciembre del 2023
(Valores en Lempiras)

CUENTA CONTABLE	DESCRIPCIÓN	EJERCICIO ACTUAL Diciembre 2023	EJERCICIO ANTERIOR Diciembre 2022	NOTAS
1000	ACTIVO			
1100	Activo Corriente			
1110	Efectivo y Equivalentes	1,156,796.94	776,740.73	
1112	Bancos	1,156,796.94	776,740.73	1
	Total Activo Corriente	1,156,796.94	776,740.73	
1200	Activo no Corriente			
1230	Propiedad, Planta y Equipo No Concesionado	1,341,000.00	1,341,000.00	
1231	Tierras y Terrenos	541,000.00	541,000.00	
1232	Edificios	800,000.00	800,000.00	
1240	Maquinaria y Equipo	2,799,496.82	2,799,496.82	
1241	Equipos de Oficina	110,500.00	110,500.00	
1242	Equipos Médicos y Sanitarios	215,587.00	215,587.00	
1243	Equipos Educativos y Recreativos	1,000.00	1,000.00	
1244	Equipos de Transporte	2,120,680.87	2,120,680.87	
1245	Equipos de Producción	134,667.15	134,667.15	
1246	Equipos de Comunicación	12,500.00	12,500.00	
1247	Equipos de Informática	204,561.80	204,561.80	
1270	Bienes en Dominio Público	600,000.00	600,000.00	
1272	Obras Urbanísticas	600,000.00	600,000.00	
1280	Construcciones	17,106,495.89	14,132,340.37	
1281	Construcciones y Mejoras en Bienes de Dominio Privado	6,493,654.87	5,775,654.87	2
1282	Construcciones y Mejoras en Bienes de Dominio Público	10,612,841.02	8,356,685.50	3
1290	Activos Intangibles	1,000.00	1,000.00	
1291	Activos Intangibles	1,000.00	1,000.00	
	Total Activo no Corriente	21,847,992.71	18,873,837.19	
	Total ACTIVO	23,004,789.65	19,650,577.92	
3000	PATRIMONIO			
3100	Hacienda Pública			
3140	Resultados	23,004,789.65	19,650,577.92	
3141	Resultados Acumulados de Ejercicios Anteriores	19,650,577.92	15,697,820.11	4
3142	Resultados del Ejercicio	3,354,211.73	3,952,757.81	5
	Total PATRIMONIO	23,004,789.65	19,650,577.92	
	TOTAL PASIVO Y PATRIMONIO	23,004,789.65	19,650,577.92	

FIRMA:

NOMBRE:

HECTOR ANAUN GARCIA LOPEZ

ALCALDE MUNICIPAL

FIRMA:

NOMBRE:

DELSY DANIELA SAUCEDA PASTRANA

CONTADOR MUNICIPAL

Filtros Aplicados al Reporte Actual

Fecha final: 31/12/2023

0s+jsf9JmclYinoYszw0HS2J10dIzivrNCF4BUxBDxFK+XV7AGkqqBDDDCMuc+Dzlcxc87gREPA/Bt++9rsLRAAOinyD4HW0JFhY/IL4KJrhqD7IFq/7b5cVESIYxxTBtzVADnBGuofOiGw==

VADO ANCHO, EL PARAÍSO
EJERCICIO: 2023, CERRADO
USUARIO: DELSY.SAUCEDA

Estado de Rendimiento Financiero Comparativo

Emisión: 18/01/2024
Hora : 06:10 o. m.
Pagina: 1 de 1

Honduras, C.A.

Del 01 de Enero Al 31 de Diciembre de 2023
(Valores en Lempiras)

CONTABIL	DESCRIPCIÓN	EJERCICIO ACTUAL Diciembre 2023	EJERCICIO ANTERIOR Diciembre 2022	NOTAS
5	INGRESOS			
51	Ingresos Tributarios	465,479.60	370,374.67	
512	Impuestos Gobiernos Locales	465,479.60	370,374.67	1
5121	Impuestos Municipales			
52	Ingresos no Tributarios	34,118.52	48,552.00	
523	Ingresos no Tributarios de Gobiernos Locales	34,118.52	48,552.00	
5231	Tasas	150.00	150.00	2
5232	Derechos	31,068.52	46,277.00	3
5234	Ingresos por Multas, Recargos e Intereses Moratorios Municipales	2,900.00	2,125.00	
53	Ingresos de Operación	32,435.00	40,550.00	
532	Venta de Servicios	32,435.00	40,550.00	4
5321	Venta de Servicios			
54	Ingresos de No Operación	12.71	19,384.14	
541	Intereses	12.71	19,384.14	5
5412	Intereses por Depósitos		19,384.14	
55	Donaciones y Transferencias	21,292,716.28	21,114,577.37	
552	Donaciones de Capital	295,320.00	0.00	6
5523	Donaciones de Capital Recibidas del Sector Privado	295,320.00	0.00	
553	Transferencias Corrientes	3,782,639.19	3,387,593.48	7
5531	Transferencias Corrientes del Sector Público	3,782,639.19	3,387,593.48	
554	Transferencias de Capital	17,214,757.09	17,726,983.89	8
5541	Transferencias de Capital Recibidas del Sector Público	17,214,757.09	17,726,983.89	
	TOTAL INGRESOS CORRIENTES	21,824,762.11	21,593,438.18	
6	GASTOS			
61	Gastos de Consumo	11,567,944.09	12,360,630.06	
611	Servicios Personales	3,409,771.15	6,160,521.96	9
6111	Remuneraciones	3,409,771.15	6,160,521.96	
612	Servicios no Personales	8,039,868.95	5,829,418.40	10
6121	Servicios Básicos	43,225.00	0.00	11
6122	Alquileres y Derechos	60,000.00	45,000.00	12
6123	Mantenimiento y Reparación de Bienes	7,594,999.02	5,188,523.60	13
6124	Mantenimiento y Reparación de Maquinaria y Equipo	0.00	13,670.04	14
6125	Servicios Técnicos y Profesionales	0.00	175,000.00	15
6126	Servicios Comerciales y Financieros	138,474.39	187,899.76	16
6127	Pasajes, Viáticos y otros Gastos de Viaje	136,400.00	199,325.00	17
6128	Impuestos, Derechos, Tasas, Gastos Judiciales y Premios	54,770.54	20,000.00	18
6129	Otros Servicios no Personales	12,000.00	0.00	
613	Materiales y Suministros	118,303.99	370,689.70	19
6131	Materiales y Suministros	77,702.03	306,968.19	20
6132	Materiales y Suministros Diversos	40,601.96	63,721.51	
64	Donaciones, Transferencias y Subsidios	6,902,606.29	5,280,050.31	
643	Transferencias Corrientes	216,810.83	1,064,006.21	21
6433	Transferencias Corrientes al Sector Privado	216,810.83	1,064,006.21	
644	Transferencias de Capital	6,685,795.46	4,216,044.10	22
6441	Transferencias de Capital al Sector Público	3,994,655.33	3,169,699.87	23
6443	Transferencias de Capital al Sector Privado	2,691,140.13	1,046,344.23	
	TOTAL GASTOS CORRIENTES	18,470,550.38	17,640,680.37	
71	Cuentas de Cierre			
711	RESUMEN DE INGRESOS Y GASTOS	3,354,211.73	3,952,757.81	

FIRMA:

NOMBRE:

HECTOR ANAUN GARCIA LOPEZ
ALCALDE MUNICIPAL

FIRMA:

NOMBRE:

DELSY DANIELA SAUCEDA PASTRANA
CONTADOR MUNICIPAL

Filtros Aplicados al Reporte Actual

Fecha Inicial: 01/01/2023

Fecha Final: 31/12/2023

0s+js/j9JmclynoYszw0HS2J10dIZivbrNCF4BUxBDxFK+XV7AGkjqBDDDCMuc+Dzlcbox87gREPA/Bt++9rsLRAAOinyD4HW0fJFhhY8YZbv2QwGm8cw5OQVKYKmHDsH
wKf/QwwMuc5bzjMEwXTWh5NwGz+YUsbwTVYecb+MI3XVhUk9E pCWMmQQZQb7lr9jhtdfHgtLbnrX8k3oaDQkpbrU2+FymagURrYCFKdUBYOpmBJNy/KanMOR0SE+v

MUNICIPALIDAD DE SAN LUCAS



SAN LUCAS, EL PARAÍSO
EJERCICIO: 2023, CERRADO
USUARIO: JOSE.FIGUEROA

Honduras, C.A.



Emisión: 24/1/2024
Hora: 06:09 p.m.
Pagina: 1 de 1

Estado de Situación Financiera Comparativo

Al 31 de Diciembre del 2023

(Valores en Lempiras)

CUENTA CONTABLE	DESCRIPCIÓN	EJERCICIO ACTUAL Diciembre 2023	EJERCICIO ANTERIOR Diciembre 2022	NOTAS
1000	ACTIVO			
1100	Activo Corriente			
1110	Efectivo y Equivalentes	85,045.77	5,243,299.47	
1112	Bancos	85,045.77	5,243,299.47	1
1130	Cuentas a Cobrar Corrientes	3,055,456.70	3,055,456.70	
1131	Cuentas a Cobrar Corrientes	1,081,505.28	1,081,505.28	
1132	Transferencias y otras cuentas por Cobrar	1,973,951.42	1,973,951.42	
	Total Activo Corriente	3,140,502.47	8,298,756.17	
1200	Activo no Corriente			
1230	Propiedad, Planta y Equipo No Concesionado	9,025,758.40	9,025,758.40	
1231	Tierras y Terrenos	4,694,618.40	4,694,618.40	
1232	Edificios	4,331,140.00	4,331,140.00	
1240	Maquinaria y Equipo	1,085,339.25	524,730.00	
1241	Equipos de Oficina	94,310.34	25,250.00	2
1242	Equipos Médicos y Sanitarios	62,980.00	62,980.00	
1244	Equipos de Transporte	831,548.91	340,000.00	3
1245	Equipos de Producción	24,000.00	24,000.00	
1246	Equipos de Comunicación	500.00	500.00	
1247	Equipos de Informática	72,000.00	72,000.00	
1260	Otros Bienes	4,000.00	4,000.00	
1261	Equipo de Hogar/ Alojamiento	4,000.00	4,000.00	
1280	Construcciones	13,212,229.37	9,678,019.37	
1281	Construcciones y Mejoras en Bienes de Dominio Privado	5,880,561.99	5,880,561.99	
1282	Construcciones y Mejoras en Bienes de Dominio Público	7,331,667.38	3,797,457.38	4
	Total Activo no Corriente	23,327,327.02	19,232,507.77	
	Total ACTIVO	26,467,829.49	27,531,263.94	
2000	PASIVO			
2100	Pasivo Corriente			
2120	Endeudamiento de Corto Plazo	21,000.00	0.00	
2124	Préstamos Internos del Sector Privado de Corto Plazo	21,000.00	0.00	5
	Total Pasivo Corriente	21,000.00	0.00	
	Total PASIVO	21,000.00	0.00	
3000	PATRIMONIO			
3100	Hacienda Pública			
3140	Resultados	26,446,829.49	27,531,263.94	
3141	Resultados Acumulados de Ejercicios Anteriores	27,546,466.94	22,359,760.82	6
3142	Resultados del Ejercicio	-1,099,637.45	5,171,503.12	7
	Total PATRIMONIO	26,446,829.49	27,531,263.94	
	TOTAL PASIVO Y PATRIMONIO	26,467,829.49	27,531,263.94	

FIRMA

NOMBRE



EDWIN ANIBAL BORMES RAMÍREZ

ALCALDE MUNICIPAL

FIRMA

NOMBRE



ABDULIO ENRIQUE ZUNIGA MAIRENA

CONTADOR MUNICIPAL

Filtros Aplicados al Reporte Actual

Fecha final: 31/12/2023

0s+js/j9Jmep2dEARCJkm9Ykxcp0iPG5eaYCLOLm/8AM5pB8y3+C7v1oRLt8hHaYX3dg3gKURqr17fvDpgBnPg1yD1jr5WqBwL5bQeP0QxI59ukkQNB0tIU2n3RoqLrP3qQp
8iyYLUW9TqAoIVw==

24/01/2024 06:09:25 p.m.

1



SAN LUCAS, EL PARAÍSO
EJERCICIO: 2023, CERRADO
USUARIO: JOSE.FIGUEROA

Honduras, C.A.



Emisión: 24/01/2024
Hora : 06:10 p.m.
Pagina: 1 de 1

Estado de Rendimiento Financiero Comparativo

Del 01 de Enero Al 31 de Diciembre de 2023

(Valores en Lempiras)

CUENTA CONTABLE	DESCRIPCIÓN	EJERCICIO ACTUAL Diciembre 2023	EJERCICIO ANTERIOR Diciembre 2022	NOTAS
5	INGRESOS			
51	Ingresos Tributarios	361,359.41	346,342.10	
512	Impuestos Gobiernos Locales	361,359.41	346,342.10	
5121	Impuestos Municipales	350,959.47	343,695.07	1
5122	Ingresos por Multas, Recargos e Intereses Moratorios Municipales	10,399.94	2,647.03	2
52	Ingresos no Tributarios	218,930.36	178,152.52	
523	Ingresos no Tributarios de Gobiernos Locales	218,930.36	178,152.52	
5231	Tasas	4,380.00	3,500.00	3
5232	Derechos	195,650.36	163,152.52	4
5234	Ingresos por Multas, Recargos e Intereses Moratorios Municipales	18,900.00	11,500.00	5
53	Ingresos de Operación	2,900.00	0.00	
532	Venta de Servicios	2,900.00	0.00	
5321	Venta de Servicios	2,900.00	0.00	6
54	Ingresos de No Operación	45,779.04	63,317.36	
541	Intereses	44,679.04	63,317.36	
5412	Intereses por Depósitos	44,679.04	63,317.36	7
542	Alquileres	1,100.00	0.00	
5421	Alquileres	1,100.00	0.00	8
55	Donaciones y Transferencias	21,180,460.04	20,665,213.20	
552	Donaciones de Capital	50,000.00	0.00	
5521	Donaciones de Capital Recibidas del Sector Publico	50,000.00	0.00	9
553	Transferencias Corrientes	3,688,177.55	4,229,251.40	
5531	Transferencias Corrientes del Sector Público	3,688,177.55	4,229,251.40	10
554	Transferencias de Capital	17,442,282.49	16,435,961.80	
5541	Transferencias de Capital Recibidas del Sector Publico	17,442,282.49	16,435,961.80	11
TOTAL INGRESOS CORRIENTES		21,809,428.85	21,253,025.18	
6	GASTOS			
61	Gastos de Consumo	18,001,623.45	11,719,218.71	
611	Servicios Personales	6,581,093.72	2,781,253.37	
6111	Remuneraciones	6,581,093.72	2,781,253.37	12
612	Servicios no Personales	10,771,252.65	8,392,333.75	
6121	Servicios Básicos	0.00	30,055.29	13
6122	Alquileres y Derechos	5,000.00	0.00	14
6123	Mantenimiento y Reparación de Bienes	10,406,035.85	7,955,468.58	15
6124	Mantenimiento y Reparación de Maquinaria y Equipo	5,940.00	72,690.28	16
6125	Servicios Técnicos y Profesionales	50,000.00	95,000.00	17
6126	Servicios Comerciales y Financieros	111,987.40	182,156.85	18
6127	Pasajes, Viáticos y otros Gastos de Viaje	192,289.40	24,212.75	19
6129	Otros Servicios no Personales	0.00	32,750.00	20
613	Materiales y Suministros	649,277.08	545,631.59	
6131	Materiales y Suministros	390,824.00	403,898.72	21
6132	Materiales y Suministros Diversos	258,453.08	141,732.87	22
64	Donaciones, Transferencias y Subsidios	4,907,442.85	4,362,303.35	
643	Transferencias Corrientes	201,525.00	0.00	
6433	Transferencias Corrientes al Sector Privado	201,525.00	0.00	23
644	Transferencias de Capital	4,705,917.85	4,362,303.35	
6441	Transferencias de Capital al Sector Público	2,737,080.32	2,388,974.18	24
6443	Transferencias de Capital al Sector Privado	1,968,837.53	1,973,329.17	25
TOTAL GASTOS CORRIENTES		22,909,066.30	16,081,522.06	
71	Cuentas de Cierre			
711	RESUMEN DE INGRESOS Y GASTOS	-1,099,637.45	5,171,503.12	

FIRMA:

NOMBRE:

EDWIN ANIBAL DORMES RAMIREZ
ALCALDE MUNICIPAL

FIRMA:

NOMBRE:

OBDULIO ENRIQUE ZUNIGA MAIRENA
CONTADOR MUNICIPAL

Filtros Aplicados al Reporte Actual

Fecha Inicial: 01/01/2023

Fecha Final: 31/12/2023

0s+js/j9Jmep2dEARCJkm9Ykxcp0iPG5eaYCL0Lm/8AM5pB8y3+C7y1oRLt8hHaYX3dg3gKURqrl17fvDpgBnPggh1yD1jr5WqBwL5bQeP0QCnlTpob30HWHyN18j09
0G0wtoYRK0js8XWbTkrivq8J3loMZPV1ToVuMwJ+ygAUg2lh7K7bF7
gcXxewE6MS3Y0yAlhjhjwols5eyPhARDxetJmgiD0d9bJ6huC5xqD0+Q5QxLsLi0AM0SCLxKjtp0

24/01/2024 06:10:53 p.m.

DEPARTAMENTO DE OLANCHO

MUNICIPALIDAD DE JUTICALPA



JUTICALPA, OLANCHO
EJERCICIO: 2023, CERRADO
USUARIO: JESSY.DUARTE

Honduras, C.A.



Emisión: 29/1/2024
Hora: 09:21 a.m.
Pagina: 1 de 1

Estado de Situación Financiera Comparativo

Al 31 de Diciembre del 2023

(Valores en Lempiras)

CUENTA CONTABLE	DESCRIPCIÓN	EJERCICIO ACTUAL Diciembre 2023	EJERCICIO ANTERIOR Diciembre 2022	NOTAS
1000	ACTIVO			
1100	Activo Corriente			
1110	Efectivo y Equivalentes	633,063.38	4,776,761.38	
1112	Bancos	633,063.38	4,776,761.38	1
	Total Activo Corriente	633,063.38	4,776,761.38	
1200	Activo no Corriente			
1230	Propiedad, Planta y Equipo No Concesionado	90,294,640.06	90,294,640.06	
1231	Tierras y Terrenos	18,655,339.10	18,655,339.10	
1232	Edificios	71,639,300.96	71,639,300.96	
1240	Maquinaria y Equipo	11,125,447.82	7,894,365.68	
1241	Equipos de Oficina	2,233,399.37	1,595,909.16	2
1242	Equipos Médicos y Sanitarios	232,685.60	227,885.60	3
1244	Equipos de Transporte	2,339,291.66	1,388,075.55	4
1245	Equipos de Producción	2,472,290.02	2,472,290.02	
1246	Equipos de Comunicación	113,712.49	42,745.49	5
1247	Equipos de Informática	3,518,550.88	1,963,954.06	6
1248	Equipos de Seguridad	215,517.80	203,505.80	7
1260	Otros Bienes	1,031,141.28	912,761.42	
1261	Equipo de Hogar/ Alojamiento	580,007.06	461,036.34	8
1262	Libros, Revistas y Otros Coleccionables	99,250.00	98,800.00	9
1265	Herramientas Mayores	351,884.22	352,925.08	10
1280	Construcciones	89,401,049.31	52,145,110.62	
1281	Construcciones y Mejoras en Bienes de Dominio Privado	32,738,416.85	8,000,897.23	11
1282	Construcciones y Mejoras en Bienes de Dominio Público	56,662,632.46	44,144,213.39	12
	Total Activo no Corriente	191,852,278.47	151,246,877.78	
	Total ACTIVO	192,485,341.85	156,023,639.16	
2000	PASIVO			
2200	Pasivo no Corriente			
2220	Endeudamiento de Largo Plazo	37,412,828.28	42,675,986.18	
2222	Préstamos Internos del Sector Privado de Largo Plazo	37,412,828.28	42,675,986.18	13
	Total Pasivo no Corriente	37,412,828.28	42,675,986.18	
	Total PASIVO	37,412,828.28	42,675,986.18	
3000	PATRIMONIO			
3100	Hacienda Pública			
3140	Resultados	155,072,513.57	113,347,652.98	
3141	Resultados Acumulados de Ejercicios Anteriores	124,377,229.23	99,540,555.31	14
3142	Resultados del Ejercicio	30,695,284.34	13,807,097.67	15
	Total PATRIMONIO	155,072,513.57	113,347,652.98	
	TOTAL PASIVO Y PATRIMONIO	192,485,341.85	156,023,639.16	

FIRMA:

NOMBRE: Walner Reginaldo Castro Rivera
ALCALDE MUNICIPAL

FIRMA:

NOMBRE: Jessy Marlene Duarte García
CONTADOR MUNICIPAL

Filtros Aplicados al Reporte Actual

Fecha final: 31/12/2023

0s+js/j9Jme9chL3jFhtd4O0VBMt9gcTcDq5+Z1dX3I70FFRbHVzNBzYGo1/szk5iMalJ7wFFKjDTqiuU575Z09BOWbPa0BMtdDWa2OjhxNObzmczSOXb8qEsqG1QilKgng1zE
GL9Y=



JUTICALPA, OLANCHO
EJERCICIO: 2023, CERRADO
USUARIO: JESSY.DUARTE

Honduras, C.A.



Emisión: 12/03/2024

Hora : 10:22 a.m.

Pagina: 1 de 1

Estado de Rendimiento Financiero Comparativo

Del 01 de Enero Al 31 de Diciembre de 2023

(Valores en Lempiras)

CUENTA CONTABLE	DESCRIPCIÓN	EJERCICIO ACTUAL Diciembre 2023	EJERCICIO ANTERIOR Diciembre 2022	NOTAS
5	INGRESOS			
51	Ingresos Tributarios	54,554,309.45	52,084,153.82	
512	Impuestos Gobiernos Locales	54,554,309.45	52,084,153.82	
5121	Impuestos Municipales	48,237,474.82	49,870,057.37	1
5122	Ingresos por Multas, Recargos e Intereses Moratorios Municipales	6,316,834.63	2,214,096.45	2
52	Ingresos no Tributarios	35,030,944.98	23,890,230.63	
523	Ingresos no Tributarios de Gobiernos Locales	35,030,944.98	23,890,230.63	
5231	Tasas	6,081,512.82	5,741,792.97	3
5232	Derechos	28,400,314.83	18,001,479.66	4
5234	Ingresos por Multas, Recargos e Intereses Moratorios Municipales	549,117.33	146,958.00	5
53	Ingresos de Operación	16,016,149.38	8,897,738.53	
532	Venta de Servicios	16,016,149.38	8,897,738.53	
5321	Venta de Servicios	16,016,149.38	8,897,738.53	6
54	Ingresos de No Operación	6,056,314.03	7,030,803.45	
541	Intereses	273,687.53	224,115.10	
5412	Intereses por Depósitos	273,687.53	224,115.10	7
542	Alquileres	5,782,626.50	6,806,688.35	
5421	Alquileres	5,782,626.50	6,806,688.35	8
55	Donaciones y Transferencias	11,948,357.16	14,481,174.44	
553	Transferencias Corrientes	0.00	1,319,421.04	
5531	Transferencias Corrientes del Sector Público	0.00	1,319,421.04	9
554	Transferencias de Capital	11,948,357.16	13,161,753.40	
5541	Transferencias de Capital Recibidas del Sector Publico	11,948,357.16	13,161,753.40	10
TOTAL INGRESOS CORRIENTES		123,606,075.00	106,384,100.87	
6	GASTOS			
61	Gastos de Consumo	54,087,731.24	66,808,441.06	
611	Servicios Personales	42,999,859.69	49,480,330.73	
6111	Remuneraciones	42,999,859.69	49,480,330.73	11
612	Servicios no Personales	7,431,070.26	13,830,822.59	
6121	Servicios Básicos	553,119.18	637,958.45	12
6123	Mantenimiento y Reparación de Bienes	3,949,690.11	9,708,666.10	13
6124	Mantenimiento y Reparación de Maquinaria y Equipo	493,812.71	1,358,288.86	14
6125	Servicios Técnicos y Profesionales	1,146,593.41	768,072.48	15
6126	Servicios Comerciales y Financieros	1,196,850.08	806,011.71	16
6127	Pasajes, Viáticos y otros Gastos de Viaje	91,004.77	53,355.00	17
6129	Otros Servicios no Personales	0.00	498,469.99	18
613	Materiales y Suministros	3,656,801.29	3,497,287.74	
6131	Materiales y Suministros	2,815,046.60	2,584,007.39	19
6132	Materiales y Suministros Diversos	841,754.69	913,280.35	20
63	Gastos Financieros de Largo Plazo	3,533,703.55	5,634,781.18	
632	Intereses de Préstamos Internos de Largo Plazo	3,533,703.55	5,634,781.18	
6321	Intereses de Préstamos del Sector Privado de Largo Plazo	3,533,703.55	5,634,781.18	21
64	Donaciones, Transferencias y Subsidios	35,289,355.87	20,133,780.96	
643	Transferencias Corrientes	0.00	76,471.28	
6433	Transferencias Corrientes al Sector Privado	0.00	76,471.28	22
644	Transferencias de Capital	35,289,355.87	20,057,309.68	
6441	Transferencias de Capital al Sector Público	1,241,655.12	903,454.63	23
6443	Transferencias de Capital al Sector Privado	34,047,700.75	19,153,855.05	24
TOTAL GASTOS CORRIENTES		92,910,790.66	92,577,003.20	
71	Cuentas de Cierre			
711	RESUMEN DE INGRESOS Y GASTOS	30,695,284.34	13,807,097.67	

FIRMA:

NOMBRE:

Walner Reginaldo Castro Rivera

ALCALDE MUNICIPAL

FIRMA:

NOMBRE:

Jessey Marlene Duarte Garcia

CONTADOR MUNICIPAL

Filtros Aplicados al Reporte Actual

Fecha Inicial: 01/01/2023

Fecha Final: 31/12/2023

0s+js/9Jme9chL3jFhtd4O0VBMt9gcTcdQ5+Z1dX3I70FRbHVzNBzYGo1/szk5iMaJ7wFFKhjDTqiuU575Z09BOWbPa0BbuJGQDBK/xTp3qq7bYhuV+KVdKCgn9Xx
bY7UICIKMu/Bm97nwPRzbrhW1tsxZZxeA3I0EST0IfXCHxerQEX 5dmDxgcFvSqV0EbEvNEXftPDrm5Yttt6hb9MTy/6iZavBT0DEM9vbeWiYghSBF6y32zu4zdiIV

MUNICIPALIDAD DE CAMPAMENTO



Honduras, C.A.

CAMPAMENTO, OLANCHO
EJERCICIO: 2023, CERRADO
USUARIO: DARLING.NAVAS



Emisión: 23/1/2024

Hora: 07:47 p.m.

Pagina: 1 de 1

Estado de Situación Financiera Comparativo

Al 31 de Diciembre del 2023

(Valores en Lempiras)

CUENTA CONTABLE	DESCRIPCIÓN	EJERCICIO ACTUAL Diciembre 2023	EJERCICIO ANTERIOR Diciembre 2022	NOTAS
1000	ACTIVO			
1100	Activo Corriente			
1110	Efectivo y Equivalentes	4,446,011.91	3,384,317.64	
1111	Caja	20,000.00	20,000.00	
1112	Bancos	4,426,011.91	3,364,317.64	1
1130	Cuentas a Cobrar Corrientes	7,847,111.30	7,807,111.30	
1131	Cuentas a Cobrar Corrientes	1,985,202.88	1,985,202.88	
1132	Transferencias y otras cuentas por Cobrar	5,821,908.42	5,821,908.42	
1136	Otros Anticipos	40,000.00	0.00	2
	Total Activo Corriente	12,293,123.21	11,191,428.94	
1200	Activo no Corriente			
1230	Propiedad, Planta y Equipo No Concesionado	19,233,358.97	19,233,358.97	
1231	Tierras y Terrenos	1,655,375.40	1,655,375.40	
1232	Edificios	17,577,983.57	17,577,983.57	
1240	Maquinaria y Equipo	5,367,378.72	5,231,077.34	
1241	Equipos de Oficina	1,086,605.90	950,304.52	3
1244	Equipos de Transporte	3,474,835.41	3,474,835.41	
1245	Equipos de Producción	448,029.27	448,029.27	
1246	Equipos de Comunicación	68,946.20	68,946.20	
1247	Equipos de Informática	288,961.94	288,961.94	
1260	Otros Bienes	146,474.56	146,474.56	
1261	Equipo de Hogar/ Alojamiento	44,918.85	44,918.85	
1265	Herramientas Mayores	101,555.71	101,555.71	
1280	Construcciones	30,699,968.51	20,451,924.72	
1281	Construcciones y Mejoras en Bienes de Dominio Privado	6,009,403.09	4,005,749.37	4
1282	Construcciones y Mejoras en Bienes de Dominio Público	24,690,565.42	16,446,175.35	5
	Total Activo no Corriente	55,447,180.76	45,062,835.59	
	Total ACTIVO	67,740,303.97	56,254,264.53	
2000	PASIVO			
2100	Pasivo Corriente			
2110	Cuentas por Pagar	40,000.00	0.00	
2119	Otras Cuentas por Pagar	40,000.00	0.00	6
	Total Pasivo Corriente	40,000.00	0.00	
	Total PASIVO	40,000.00	0.00	
3000	PATRIMONIO			
3100	Hacienda Pública			
3140	Resultados	67,700,303.97	56,254,264.53	
3141	Resultados Acumulados de Ejercicios Anteriores	57,518,284.55	56,254,264.53	7
3142	Resultados del Ejercicio	10,182,019.42	0.00	8
	Total PATRIMONIO	67,700,303.97	56,254,264.53	
	TOTAL PASIVO Y PATRIMONIO	67,740,303.97	56,254,264.53	

FIRMA:

NOMBRE:

AURELIO SOTO TURCIOS
ALCALDE MUNICIPAL

FIRMA:

NOMBRE:

DARLING PATRICIA NAVAS SAENZ
CONTADOR MUNICIPAL

Filtros Aplicados al Reporte Actual


Fecha final: 31/12/2023

0s+js/j9JmeRWtH4IT+hXByOVA7ACxkn2hGYyXKsMfKhkxZgpR3YVlxUB82PQ2DJWk5vlpOBw4v6F+bnPRJpCPIeYMIHwzMotzGBaNHjW8WShdGI0eVV4WKbyCSyCXWjtVsu
I Cdkw=



CAMPAMENTO, OLANCHO
EJERCICIO: 2023, CERRADO
USUARIO: DARLING.NAVAS

Honduras, C.A.



Emisión: 23/01/2024

Hora : 07:50 p.m.

Pagina: 1 de 1

Estado de Rendimiento Financiero Comparativo

Del 01 de Enero Al 31 de Diciembre de 2023

(Valores en Lempiras)

CUENTA CONTABLE	DESCRIPCIÓN	EJERCICIO ACTUAL Diciembre 2023	EJERCICIO ANTERIOR Diciembre 2022	NOTAS
5	INGRESOS			
51	Ingresos Tributarios	5,343,719.61	0.00	0.00
512	Impuestos Gobiernos Locales	5,343,719.61	0.00	
5121	Impuestos Municipales	5,105,837.10	0.00	1
5122	Ingresos por Multas, Recargos e Intereses Moratorios Municipales	237,882.51	0.00	2
52	Ingresos no Tributarios	5,322,443.54	0.00	0.00
523	Ingresos no Tributarios de Gobiernos Locales	5,322,443.54	0.00	
5231	Tasas	1,018,897.27	0.00	3
5232	Derechos	4,188,487.31	0.00	4
5234	Ingresos por Multas, Recargos e Intereses Moratorios Municipales	115,058.96	0.00	5
53	Ingresos de Operación	5,683,667.04	0.00	0.00
532	Venta de Servicios	5,683,667.04	0.00	
5321	Venta de Servicios	5,683,667.04	0.00	6
54	Ingresos de No Operación	204,224.57	0.00	0.00
541	Intereses	47,397.38	0.00	
5412	Intereses por Depósitos	47,397.38	0.00	7
542	Alquileres	156,827.19	0.00	
5421	Alquileres	156,827.19	0.00	8
55	Donaciones y Transferencias	23,030,842.44	0.00	0.00
553	Transferencias Corrientes	4,098,693.24	0.00	
5531	Transferencias Corrientes del Sector Público	4,098,693.24	0.00	9
554	Transferencias de Capital	18,932,149.20	0.00	
5541	Transferencias de Capital Recibidas del Sector Público	18,632,149.20	0.00	10
5543	Transferencias de Capital Recibidas del Sector Privado	300,000.00	0.00	11
TOTAL INGRESOS CORRIENTES		39,584,897.20	0.00	0.00
6	GASTOS			
61	Gastos de Consumo	21,314,050.00	0.00	0.00
611	Servicios Personales	12,012,749.44	0.00	
6111	Remuneraciones	12,012,749.44	0.00	12
612	Servicios no Personales	8,263,254.87	0.00	
6121	Servicios Básicos	1,293,868.22	0.00	13
6122	Alquileres y Derechos	143,465.00	0.00	14
6123	Mantenimiento y Reparación de Bienes	6,174,631.21	0.00	15
6124	Mantenimiento y Reparación de Maquinaria y Equipo	135,858.45	0.00	16
6125	Servicios Técnicos y Profesionales	51,600.00	0.00	17
6126	Servicios Comerciales y Financieros	391,203.47	0.00	18
6127	Pasajes, Viáticos y otros Gastos de Viaje	43,588.52	0.00	19
6129	Otros Servicios no Personales	29,040.00	0.00	20
613	Materiales y Suministros	1,038,045.69	0.00	
6131	Materiales y Suministros	783,155.35	0.00	21
6132	Materiales y Suministros Diversos	254,890.34	0.00	22
64	Donaciones, Transferencias y Subsidios	8,088,827.78	0.00	0.00
643	Transferencias Corrientes	563,225.39	0.00	
6431	Transferencias Corrientes al Sector Público	415,173.39	0.00	23
6433	Transferencias Corrientes al Sector Privado	148,052.00	0.00	24
644	Transferencias de Capital	7,525,602.39	0.00	
6441	Transferencias de Capital al Sector Público	2,645,477.93	0.00	25
6443	Transferencias de Capital al Sector Privado	4,880,124.46	0.00	26
TOTAL GASTOS CORRIENTES		29,402,877.78	0.00	0.00
71	Cuentas de Cierre			
711	RESUMEN DE INGRESOS Y GASTOS	10,182,019.42	0.00	0.00

FIRMA:

NOMBRE:

MARCO AURELIO SOTO TURCIOS

ALCALDE MUNICIPAL

FIRMA:

NOMBRE:

DARLING PATRICIA NAVAS SAENZ

CONTADOR MUNICIPAL

Filtros Aplicados al Reporte Actual

Fecha Inicial: 01/01/2023

Fecha Final: 31/12/2023

0s+js/j9JmeRWtH4IT+hXBvOVA7ACxknzhGYyXKsMfKhkxZgpR3YVixUB82PQ2DJWkv5lpOBw4v/6F+bnPRJpCPleYMIHwz3FCPJgLnOmO929weQgbiITTJabv6osp
vXNggGFDIQZZc5ebik4xAqGJNiOP9HIArBO/6vcrDxFqWfptXKLjoj
QC9oXRarBGGoSyEhV4C/v5Hz1/FZW0m13G6cggtZ4vtmtOLM/ZPq72Y7Dj0aTLwLgN8i4veA8dFX

MUNICIPALIDAD DE CATACAMAS



CATACAMAS, OLANCHO
EJERCICIO: 2023, CERRADO
USUARIO: JENY.AGUIRIANO

Honduras, C.A.

Estado de Situación Financiera Comparativo

Al 31 de Diciembre del 2023

(Valores en Lempiras)

Emisión: 12/1/2024

Hora: 11:50 a.m.

Pagina: 1 de 2



CUENTA CONTABLE	DESCRIPCIÓN	EJERCICIO ACTUAL Diciembre 2023	EJERCICIO ANTERIOR Diciembre 2022	NOTAS
1000	ACTIVO			
1100	Activo Corriente			
1110	Efectivo y Equivalentes	1,946,138.05	2,835,374.28	
1112	Bancos	1,946,138.05	2,835,374.28	1
	Total Activo Corriente	1,946,138.05	2,835,374.28	
1200	Activo no Corriente			
1230	Propiedad, Planta y Equipo No Concesionado	43,402,161.19	43,402,161.19	
1231	Tierras y Terrenos	10,317,792.07	10,317,792.07	
1232	Edificios	33,084,369.12	33,084,369.12	
1240	Maquinaria y Equipo	19,801,748.72	16,620,143.24	
1241	Equipos de Oficina	2,271,948.86	2,140,896.01	2
1244	Equipos de Transporte	5,922,497.18	3,573,956.78	3
1245	Equipos de Producción	7,122,018.35	7,089,018.35	4
1246	Equipos de Comunicación	497,386.01	387,304.74	5
1247	Equipos de Informática	3,777,950.32	3,219,019.36	6
1248	Equipos de Seguridad	209,948.00	209,948.00	
1260	Otros Bienes	854,972.79	841,137.79	
1261	Equipo de Hogar/ Alojamiento	124,043.26	110,208.26	7
1262	Libros, Revistas y Otros Coleccionables	172,152.00	172,152.00	
1265	Herramientas Mayores	558,777.53	558,777.53	
1270	Bienes en Dominio Público	41,596,605.27	41,596,605.27	
1272	Obras Urbanísticas	41,465,313.27	41,465,313.27	
1273	Obras Hidráulicas	131,292.00	131,292.00	
1280	Construcciones	174,486,735.61	153,544,383.00	
1281	Construcciones y Mejoras en Bienes de Dominio Privado	65,253,706.07	58,889,537.20	8
1282	Construcciones y Mejoras en Bienes de Dominio Público	109,233,029.54	94,654,845.80	9
	Total Activo no Corriente	280,142,223.58	256,004,430.49	
	Total ACTIVO	282,088,361.63	258,839,804.77	
2000	PASIVO			
2100	Pasivo Corriente			
2130	Fondos de Terceros	283,769.67	142,134.47	
2131	Fondos de Terceros en Custodia y Garantía	283,769.67	142,134.47	10
	Total Pasivo Corriente	283,769.67	142,134.47	
2200	Pasivo no Corriente			
2220	Endeudamiento de Largo Plazo	37,164,222.00	39,959,224.59	
2222	Préstamos Internos del Sector Privado de Largo Plazo	37,164,222.00	39,959,224.59	11
	Total Pasivo no Corriente	37,164,222.00	39,959,224.59	
	Total PASIVO	37,447,991.67	40,101,359.06	
3000	PATRIMONIO			
3100	Hacienda Pública			
3140	Resultados	244,640,369.96	218,738,445.71	
3141	Resultados Acumulados de Ejercicios Anteriores	228,183,906.04	215,049,422.83	12
3142	Resultados del Ejercicio	16,456,463.92	3,689,022.88	13
	Total PATRIMONIO	244,640,369.96	218,738,445.71	



CATACAMAS, OLANCHO
EJERCICIO: 2023, CERRADO
USUARIO: JENY.AGUIRIANO

Honduras, C.A.

Estado de Situación Financiera Comparativo

Al 31 de Diciembre del 2023
(Valores en Lempiras)

Emisión: 12/1/2024
Hora: 11:50 a.m.
Pagina: 2 de 2



CUENTA CONTABLE	DESCRIPCIÓN	EJERCICIO ACTUAL Diciembre 2023	EJERCICIO ANTERIOR Diciembre 2022	NOTAS
-----------------	-------------	---------------------------------	-----------------------------------	-------

TOTAL PASIVO Y PATRIMONIO**282,088,361.63****278,828,804.77**

FIRMA:

NOMBRE:

MARCOS RAMIRO LOBO ROSALES
ALCALDE MUNICIPAL

FIRMA:

NOMBRE:

JENY JACELIN AGUIRIANO PERALTA
CONTADOR MUNICIPAL

Filtros Aplicados al Reporte Actual

Fecha final: 31/12/2023

0s+js/f9JmemIfk9cqleiNQSxd/KUnCA1KbHMEJ5geTcuVbFd9Zgm9Oet+2P5PTUXm7OZhYxER7V0BdFate/Sk39o4eKmFVoLy4IGcDAhFDNd0bo0MRIQ9zX3VTuWDIfXQGzJki61GQ=



CATACAMAS, OLANCHO
EJERCICIO: 2023, CERRADO
USUARIO: JENY.AGUIRIANO

Honduras, C.A.

Estado de Rendimiento Financiero Comparativo

Emisión:

Hora :

Pagina: 1 de 2



Del 01 de Enero Al 31 de Diciembre de 2023

(Valores en Lempiras)

CUENTA CONTABLE	DESCRIPCIÓN	EJERCICIO ACTUAL Diciembre 2023	EJERCICIO ANTERIOR Diciembre 2022	NOTAS
5	INGRESOS			
51	Ingresos Tributarios	40,112,622.69	35,336,529.81	
512	Impuestos Gobiernos Locales	40,112,622.69	35,336,529.81	
5121	Impuestos Municipales	35,760,226.70	32,739,863.70	1
5122	Ingresos por Multas, Recargos e Intereses Moratorios Municipales	4,352,395.99	2,596,666.11	2
52	Ingresos no Tributarios	30,572,315.69	25,528,568.17	
521	Impuestos Indirectos	8,455.00	0.00	
5216	Otros no Tributarios	8,455.00	0.00	3
523	Ingresos no Tributarios de Gobiernos Locales	30,563,860.69	25,528,568.17	
5231	Tasas	4,027,386.34	2,959,793.24	4
5232	Derechos	25,720,701.19	21,801,911.88	5
5234	Ingresos por Multas, Recargos e Intereses Moratorios Municipales	815,773.16	766,863.05	6
53	Ingresos de Operación	2,452,780.00	1,828,842.11	
531	Ingresos por Ventas	500.00	0.00	
5311	Venta de Bienes	500.00	0.00	7
532	Venta de Servicios	2,452,280.00	1,828,842.11	
5321	Venta de Servicios	2,452,280.00	1,828,842.11	8
54	Ingresos de No Operación	4,862,474.23	7,117,799.98	
541	Intereses	53,299.02	34,261.70	
5412	Intereses por Depósitos	53,299.02	34,261.70	9
542	Alquileres	4,809,175.21	7,083,538.28	
5421	Alquileres	4,809,175.21	7,083,538.28	10
55	Donaciones y Transferencias	137,722,722.22	38,624,283.79	
553	Transferencias Corrientes	6,960,834.46	5,792,517.55	
5531	Transferencias Corrientes del Sector Público	6,960,834.46	5,792,517.55	11
554	Transferencias de Capital	130,761,887.76	32,831,766.24	
5541	Transferencias de Capital Recibidas del Sector Público	130,724,387.76	32,824,266.24	12
5543	Transferencias de Capital Recibidas del Sector Privado	37,500.00	7,500.00	13
TOTAL INGRESOS CORRIENTES		215,722,914.83	108,436,023.86	
6	GASTOS			
61	Gastos de Consumo	77,020,509.89	72,070,100.58	
611	Servicios Personales	50,921,047.47	54,202,533.97	
6111	Remuneraciones	50,921,047.47	54,202,533.97	14
612	Servicios no Personales	24,234,947.23	16,421,315.29	
6121	Servicios Básicos	700,028.89	1,184,329.23	15
6122	Alquileres y Derechos	53,600.00	35,700.00	16
6123	Mantenimiento y Reparación de Bienes	20,911,861.30	9,958,443.36	17
6124	Mantenimiento y Reparación de Maquinaria y Equipo	641,937.77	563,352.89	18
6125	Servicios Técnicos y Profesionales	14,964.15	1,066,340.54	19
6126	Servicios Comerciales y Financieros	1,361,477.71	776,059.62	20
6127	Pasajes, Viáticos y otros Gastos de Viaje	208,614.00	194,150.00	21
6128	Impuestos, Derechos, Tasas, Gastos Judiciales y Premios	83,175.11	2,447,510.20	22
6129	Otros Servicios no Personales	259,288.30	195,429.45	23
613	Materiales y Suministros	1,864,515.19	1,446,251.32	
6131	Materiales y Suministros	1,578,492.88	1,072,132.30	24
6132	Materiales y Suministros Diversos	286,022.31	374,119.02	25
63	Gastos Financieros de Largo Plazo	3,436,765.62	11,487,409.26	
632	Intereses de Préstamos Internos de Largo Plazo	3,436,765.62	11,487,409.26	
6321	Intereses de Préstamos del Sector Privado de Largo Plazo	3,436,765.62	11,487,409.26	26
64	Donaciones, Transferencias y Subsidios	118,809,175.40	21,189,491.14	
643	Transferencias Corrientes	18,735.40	31,550.00	
6433	Transferencias Corrientes al Sector Privado	18,735.40	31,550.00	27
644	Transferencias de Capital	118,790,440.00	21,157,941.14	
6441	Transferencias de Capital al Sector Público	101,464,649.78	2,822,268.11	28
6443	Transferencias de Capital al Sector Privado	17,325,790.22	18,335,673.03	29
TOTAL GASTOS CORRIENTES		199,266,450.91	104,747,000.98	



CATACAMAS, OLANCHO
EJERCICIO: 2023, CERRADO
USUARIO: JENY.AGUIRIANO

Honduras, C.A.



SAMI
SECRETARIA
MUNICIPAL

Emisión: 12/01/2024
Hora : 11:56 a.m.
Pagina: 2 de 2

Estado de Rendimiento Financiero Comparativo

Del 01 de Enero Al 31 de Diciembre de 2023

(Valores en Lempiras)

CUENTA CONTABLE	DESCRIPCIÓN	EJERCICIO ACTUAL Diciembre 2023	EJERCICIO ANTERIOR Diciembre 2022	NOTAS
71	Cuentas de Cierre			
711	RESUMEN DE INGRESOS Y GASTOS	16,456,463.92	3,889,022.88	
FIRMA: 		FIRMA: 		
NOMBRE: MARCOS RAMIRO LOBO ROSALES		NOMBRE: JENY JAEKELIN AGUIRRE PERALTA		
ALCALDE MUNICIPAL		CONTADOR MUNICIPAL Y PRESUPUESTO		

Filtros Aplicados al Reporte Actual

Fecha Inicial: 01/01/2023

Fecha Final: 31/12/2023

0s+js/j9Jmemllk9cqlelNQsxd/KUnCA1KbHMEJ5geTcuVbFd9Zgm9Oel+2P5PTUXm7OZhYxER7V0BdFate/Sk39o4eKmFVoeDbubhBNtYHZpQzenYg/xR3aOM/Y1

KcbQIDpugXkCf1DedYbyKP0NKqj3WPry+IPI2L9/EOdoBTHvuFi1o8H

PxJpuitwm9HqjRHgyRyXCenV9CTTFoZMcURjJhIOYnpzB2hO1bHokNoYwphN+22T2IFXeOGHWmUR

***MUNICIPALIDAD DE DULCE
NOMBRE DE CULMÍ***



DULCE NOMBRE DE CULMÍ, OLANCHO
EJERCICIO: 2023, CERRADO
USUARIO: CARLOS.ARDON

Honduras, C.A.



Emisión: 30/1/2024
Hora: 08:33 p.m.
Pagina: 1 de 1

Estado de Situación Financiera Comparativo

Al 31 de Diciembre del 2023

(Valores en Lempiras)

CUENTA CONTABLE	DESCRIPCIÓN	EJERCICIO ACTUAL Diciembre 2023	EJERCICIO ANTERIOR Diciembre 2022	NOTAS
1000	ACTIVO			
1100	Activo Corriente			
1110	Efectivo y Equivalentes	10,071,060.46	951,596.55	
1112	Bancos	10,071,060.46	951,596.55	1
	Total Activo Corriente	10,071,060.46	951,596.55	
1200	Activo no Corriente			
1230	Propiedad, Planta y Equipo No Concesionado	5,818,199.78	3,600,000.00	
1231	Tierras y Terrenos	800,000.00	800,000.00	
1232	Edificios	2,800,000.00	2,800,000.00	
1233	Viviendas para el Personal	285,779.00	0.00	2
1235	Instalaciones	1,392,010.78	0.00	3
1238	Viviendas Populares	540,410.00	0.00	4
1240	Maquinaria y Equipo	22,003,687.77	21,837,210.29	
1241	Equipos de Oficina	1,000,992.42	834,514.94	5
1242	Equipos Médicos y Sanitarios	175,600.00	175,600.00	
1243	Equipos Educativos y Recreativos	162,902.00	162,902.00	
1244	Equipos de Transporte	3,883,845.30	3,883,845.30	
1245	Equipos de Producción	15,365,535.67	15,365,535.67	
1246	Equipos de Comunicación	164,068.00	164,068.00	
1247	Equipos de Informática	1,249,744.38	1,249,744.38	
1248	Equipos de Seguridad	1,000.00	1,000.00	
1260	Otros Bienes	299,422.93	196,067.00	
1261	Equipo de Hogar/ Alojamiento	55,702.00	55,702.00	
1262	Libros, Revistas y Otros Coleccionables	40,280.00	40,280.00	
1265	Herramientas Mayores	203,440.93	100,085.00	6
1280	Construcciones	71,938,504.42	63,828,370.89	
1281	Construcciones y Mejoras en Bienes de Dominio Privado	6,526,906.07	5,357,310.14	7
1282	Construcciones y Mejoras en Bienes de Dominio Público	65,411,598.35	58,471,060.75	8
	Total Activo no Corriente	100,059,814.90	89,461,648.18	
	Total ACTIVO	110,130,875.36	90,413,244.73	
3000	PATRIMONIO			
3100	Hacienda Pública			
3140	Resultados	110,130,875.36	90,413,244.73	
3141	Resultados Acumulados de Ejercicios Anteriores	91,524,016.80	77,009,413.50	9
3142	Resultados del Ejercicio	18,606,858.56	13,403,831.23	10
	Total PATRIMONIO	110,130,875.36	90,413,244.73	
	TOTAL PASIVO Y PATRIMONIO	110,130,875.36	90,413,244.73	

FIRMA:

NOMBRE:

VAIRON ANTONIO JUAREZ REYES
ALCALDE MUNICIPAL

FIRMA:

NOMBRE:

SENIA LIZZETH JUAREZ HENRIQ
CONTADOR MUNICIPAL

Filtros Aplicados al Reporte Actual

Fecha final: 31/12/2023

0s+js/j9JmcveHsh09Fp2gnT0mW+6Yo/2Ei1Y6zKQOVEofRI/TlxOIB2hCZLZAB6fgwEbJgQIMCInCgC9RGND4d8N3KEw0bPupNA1eguLgffa85xphntXvZhf0xp2CjnAR7M6Yh
hAwB7aikuXPkczDnXibpwDdPQ



DULCE NOMBRE DE CULMÍ, OLANCHO
EJERCICIO: 2023, CERRADO
USUARIO: CARLOS.ARDON

Honduras, C.A.



Emisión: 30/01/2024
Hora : 08:39 p.m.
Pagina: 1 de 1

Estado de Rendimiento Financiero Comparativo

Del 01 de Enero Al 31 de Diciembre de 2023

(Valores en Lempiras)

CUENTA CONTABLE	DESCRIPCIÓN	EJERCICIO ACTUAL Diciembre 2023	EJERCICIO ANTERIOR Diciembre 2022	NOTAS
5	INGRESOS			
51	Ingresos Tributarios			
512	Impuestos Gobiernos Locales			
5121	Impuestos Municipales	4,901,949.60	4,268,165.56	
5122	Ingresos por Multas, Recargos e Intereses Moratorios Municipales	4,338,775.76	3,763,369.03	1
		563,173.84	504,796.53	2
52	Ingresos no Tributarios			
523	Ingresos no Tributarios de Gobiernos Locales			
5231	Tasas	2,146,413.58	1,509,599.48	
5232	Derechos	53,367.50	37,485.00	3
5234	Ingresos por Multas, Recargos e Intereses Moratorios Municipales	2,013,302.66	1,307,809.77	4
		79,743.42	164,304.71	5
53	Ingresos de Operación			
532	Venta de Servicios			
5321	Venta de Servicios	612,532.00	76,739.14	
		612,532.00	76,739.14	6
55	Donaciones y Transferencias			
551	Donaciones Corrientes			
5511	Donaciones Corrientes del Sector Público	100,000.00	0.00	
		100,000.00	0.00	7
552	Donaciones de Capital			
5523	Donaciones de Capital Recibidas del Sector Privado	0.00	7,000.00	
		0.00	7,000.00	8
553	Transferencias Corrientes			
5531	Transferencias Corrientes del Sector Público	4,435,475.27	4,955,243.81	
		4,435,475.27	4,955,243.81	9
554	Transferencias de Capital			
5541	Transferencias de Capital Recibidas del Sector Público	23,678,580.67	19,845,975.11	
5542	Transferencias de Capital Recibidas del Sector Externo	19,697,961.72	19,820,975.11	10
5543	Transferencias de Capital Recibidas del Sector Privado	3,980,618.95	0.00	11
		0.00	25,000.00	12
	TOTAL INGRESOS CORRIENTES	35,874,951.12	30,662,723.10	
6	GASTOS			
61	Gastos de Consumo			
611	Servicios Personales			
6111	Remuneraciones	8,080,896.94	9,657,445.89	
		8,080,896.94	9,657,445.89	13
612	Servicios no Personales			
6121	Servicios Básicos	2,004,380.06	1,045,936.52	
6122	Alquileres y Derechos	56,059.27	46,597.22	14
6123	Mantenimiento y Reparación de Bienes	409,000.00	261,500.00	15
6124	Mantenimiento y Reparación de Maquinaria y Equipo	19,713.50	19,950.00	16
6125	Servicios Técnicos y Profesionales	720,082.07	51,034.00	17
6126	Servicios Comerciales y Financieros	224,300.00	105,794.75	18
6127	Pasajes, Viáticos y otros Gastos de Viaje	198,768.22	239,358.43	19
6128	Impuestos, Derechos, Tasas, Gastos Judiciales y Premios	376,457.00	213,146.93	20
6129	Otros Servicios no Personales	0.00	8,555.19	21
		0.00	100,000.00	22
613	Materiales y Suministros			
6131	Materiales y Suministros	424,378.11	402,798.12	
6132	Materiales y Suministros Diversos	361,863.10	302,023.39	23
		62,515.01	100,774.73	24
64	Donaciones, Transferencias y Subsidios			
644	Transferencias de Capital			
6441	Transferencias de Capital al Sector Público	6,758,437.45	6,152,711.34	
6443	Transferencias de Capital al Sector Privado	1,777,832.39	1,709,655.43	25
		4,980,605.06	4,443,055.91	26
	TOTAL GASTOS CORRIENTES	17,268,092.56	17,258,891.87	
71	Cuentas de Cierre			
711	RESUMEN DE INGRESOS Y GASTOS			
		18,606,858.56	13,403,831.23	

FIRMA:

NOMBRE:

VAIRON ANTONIO JUAREZ REYES
ALCALDE MUNICIPAL

FIRMA:

NOMBRE:

SENIA LIZZETH JUAREZ HENRI
CONTADOR MUNICIPAL

Filtros Aplicados al Reporte Actual

Fecha Inicial: 01/01/2023

Fecha Final: 31/12/2023

0s+js/9JmcveHsh09Fp2gnTOMW+6Yo/2Ei1Y6zKQOVEofRI/TixOIB2hCZLZAB6fgwEbJgQIMCInCgC9RGND4d8N3KEw0bPupNA1eguLgffa85xphnXuvWuetwB1
FOO49Mj7RivMqExzQ/ID0yigVuguGC5O7k3AHRILLXzsubWS4mylUw
dRMOIUya7iQTDW/3Lza1PY1D0SYmEx0uu3+U66tqfBkN48PsA8rv6A3izQkcPBrdJQA9zEzYNIbHeF8JrJNF8=

MUNICIPALIDAD DE EL ROSARIO



EL ROSARIO, OLANCHO
EJERCICIO: 2023, CERRADO
USUARIO: MARCOS.TEJEDA

Honduras, C.A.



Emisión: 9/1/2024
Hora: 09:50 a.m.
Pagina: 1 de 1

Estado de Situación Financiera Comparativo

Al 31 de Diciembre del 2023

(Valores en Lempiras)

CUENTA CONTABLE	DESCRIPCIÓN	EJERCICIO ACTUAL Diciembre 2023	EJERCICIO ANTERIOR Diciembre 2022	NOTAS
1000	ACTIVO			
1100	Activo Corriente			
1110	Efectivo y Equivalentes	162,713.22	71,507.88	
1112	Bancos	162,713.22	71,507.88	1
	Total Activo Corriente	162,713.22	71,507.88	
1200	Activo no Corriente			
1230	Propiedad, Planta y Equipo No Concesionado	5,060,000.00	5,060,000.00	
1231	Tierras y Terrenos	960,000.00	960,000.00	
1232	Edificios	4,100,000.00	4,100,000.00	
1240	Maquinaria y Equipo	5,271,465.12	5,235,237.12	
1241	Equipos de Oficina	271,219.28	234,991.28	2
1242	Equipos Médicos y Sanitarios	200,590.00	200,590.00	
1244	Equipos de Transporte	4,791,232.85	4,791,232.85	
1247	Equipos de Informática	8,422.99	8,422.99	
1280	Construcciones	15,227,332.64	14,083,495.94	
1281	Construcciones y Mejoras en Bienes de Dominio Privado	4,731,224.87	3,947,486.26	3
1282	Construcciones y Mejoras en Bienes de Dominio Público	10,496,107.77	10,136,009.68	4
	Total Activo no Corriente	25,558,797.76	24,378,733.06	
	Total ACTIVO	25,721,510.98	24,450,240.94	
2000	PASIVO			
2100	Pasivo Corriente			
2110	Cuentas por Pagar	4,651,465.77	4,175,050.42	
2111	Cuentas por Pagar	2,969,876.75	3,403,202.09	5
2112	Remuneraciones por Pagar	1,017,416.67	377,708.33	6
2113	Aportes y Retenciones por Pagar	664,172.35	394,140.00	7
	Total Pasivo Corriente	4,651,465.77	4,175,050.42	
	Total PASIVO	4,651,465.77	4,175,050.42	
3000	PATRIMONIO			
3100	Hacienda Pública			
3140	Resultados	21,070,045.21	20,275,190.52	
3141	Resultados Acumulados de Ejercicios Anteriores	19,803,248.17	17,574,012.13	8
3142	Resultados del Ejercicio	1,266,797.04	2,701,178.39	9
	Total PATRIMONIO	21,070,045.21	20,275,190.52	
	TOTAL PASIVO Y PATRIMONIO	25,721,510.98	24,450,240.94	

FIRMA:

NOMBRE:

ANGEL GERARDO MARTINEZ CABALLERO
ALCALDE MUNICIPAL



FIRMA:

NOMBRE:

MARCOS TULIO TEJEDA PUERTO
CONTADOR MUNICIPAL



Filtros Aplicados al Reporte Actual

Fecha final: 31/12/2023

0s+js/9JmfeZhPSkwCjYB77V2Dg9BaBJDY8Qwyo19NqOAUqs5+KniN5R3KLqkuN3zf7wqg4fhNpmHA1dKX/NiULxKGt/03/M2/IG4cqbk0HbmWAq8dyc4YAJx+BJPf/J7xAIP7vN2Y=



EL ROSARIO, OLANCHO
EJERCICIO: 2023, CERRADO
USUARIO: MARCOS.TEJEDA



Emisión: 09/01/2024

Hora : 09:52 a.m.

Pagina: 1 de 1

Estado de Rendimiento Financiero Comparativo

Honduras, C.A.

Del 01 de Enero Al 31 de Diciembre de 2023

(Valores en Lempiras)

CUENTA CONTABLE	DESCRIPCIÓN	EJERCICIO ACTUAL Diciembre 2023	EJERCICIO ANTERIOR Diciembre 2022	NOTAS
5	INGRESOS			
51	Ingresos Tributarios	690,611.31	588,623.67	
512	Impuestos Gobiernos Locales	690,611.31	588,623.67	
5121	Impuestos Municipales	685,044.26	588,623.67	1
5122	Ingresos por Multas, Recargos e Intereses Moratorios Municipales	5,567.05	0.00	2
52	Ingresos no Tributarios	139,937.34	118,581.04	
523	Ingresos no Tributarios de Gobiernos Locales	139,937.34	118,581.04	
5232	Derechos	139,937.34	118,581.04	3
53	Ingresos de Operación	83,286.00	1,000.00	
532	Venta de Servicios	83,286.00	1,000.00	
5321	Venta de Servicios	83,286.00	1,000.00	4
54	Ingresos de No Operación	75.00	14,005.00	
541	Intereses	75.00	14,005.00	
5412	Intereses por Depósitos	75.00	14,005.00	5
55	Donaciones y Transferencias	16,304,139.08	13,934,230.73	
553	Transferencias Corrientes	3,140,827.85	2,786,846.11	
5531	Transferencias Corrientes del Sector Público	3,140,827.85	2,786,846.11	6
554	Transferencias de Capital	13,163,311.23	11,147,384.62	
5541	Transferencias de Capital Recibidas del Sector Público	12,663,311.23	11,147,384.62	7
5542	Transferencias de Capital Recibidas del Sector Externo	500,000.00	0.00	8
TOTAL INGRESOS CORRIENTES		17,218,048.73	14,656,440.44	
6	GASTOS			
61	Gastos de Consumo	10,894,538.80	8,161,741.64	
611	Servicios Personales	3,962,054.34	5,479,210.66	
6111	Remuneraciones	3,962,054.34	5,479,210.66	9
612	Servicios no Personales	6,548,283.51	2,306,781.93	
6121	Servicios Básicos	10,087.73	11,717.35	10
6122	Alquileres y Derechos	0.00	150,000.00	11
6123	Mantenimiento y Reparación de Bienes	6,110,808.05	1,665,949.41	12
6124	Mantenimiento y Reparación de Maquinaria y Equipo	108,368.37	96,685.50	13
6125	Servicios Técnicos y Profesionales	118,300.00	178,562.50	14
6126	Servicios Comerciales y Financieros	52,657.99	36,513.00	15
6127	Pasajes, Viáticos y otros Gastos de Viaje	129,928.00	113,094.57	16
6128	Impuestos, Derechos, Tasas, Gastos Judiciales y Premios	18,133.37	12,409.60	17
6129	Otros Servicios no Personales	0.00	41,850.00	18
613	Materiales y Suministros	384,200.95	375,749.05	
6131	Materiales y Suministros	305,913.00	297,008.00	19
6132	Materiales y Suministros Diversos	78,287.95	78,741.05	20
64	Donaciones, Transferencias y Subsidios	5,056,712.89	3,793,520.41	
644	Transferencias de Capital	5,056,712.89	3,793,520.41	
6441	Transferencias de Capital al Sector Público	807,557.96	971,754.06	21
6443	Transferencias de Capital al Sector Privado	4,249,154.93	2,821,766.35	22
TOTAL GASTOS CORRIENTES		15,951,251.69	11,955,262.05	
71	Cuentas de Cierre			
711	RESUMEN DE INGRESOS Y GASTOS	1,266,797.04	2,701,178.39	

FIRMA:

NOMBRE:

ANGEL GERARDO MARTINEZ CASALLERO
ALCALDE MUNICIPAL

FIRMA:

NOMBRE:

MARCOS TULIO TEJEDA PUERTO
CONTADOR MUNICIPAL

Filtros Aplicados al Reporte Actual

Fecha Inicial: 01/01/2023

Fecha Final: 31/12/2023

0s+js/9JmfeZhPSkwCJYB7V72Dg9BaBjDY8Qwyo19Nq0ALq5+KniN5R3KLkuN3zfWqg4fhNpmHA1dKX/NiULxKGt/03/Bh0vUf9FOID4SngzYek6R0L/fCJA22
pFpmYAxjjiNvanV2PVGe/DqTfj0vh7eCVQyG1BcqOPYCE9cuO zF1WPFzr9OvMdZKdeRBTyD+mopHM/4UqcVfI5ZpkIX0UYbpXL33hRrfA2+KgH8bg7DknqIB0p3Su

MUNICIPALIDAD DE GUAYAPE



GUAYAPE, OLANCHO
EJERCICIO: 2023, CERRADO
USUARIO: DAVID.ALVAREZ

Honduras, C.A.



Emisión: 23/1/2024
Hora: 03:11 p.m.
Pagina: 1 de 1

Estado de Situación Financiera Comparativo

Al 31 de Diciembre del 2023
(Valores en Lempiras)

CUENTA CONTABLE	DESCRIPCIÓN	EJERCICIO ACTUAL Diciembre 2023	EJERCICIO ANTERIOR Diciembre 2022	NOTAS
1000	ACTIVO			
1100	Activo Corriente			
1110	Efectivo y Equivalentes	172,064.72	435,797.63	
1111	Caja	60,033.11	60,033.11	
1112	Bancos	112,031.61	375,764.52	1
1130	Cuentas a Cobrar Corrientes	4,266,013.44	4,266,013.44	
1132	Transferencias y otras cuentas por Cobrar	4,266,013.44	4,266,013.44	
	Total Activo Corriente	4,438,078.16	4,701,811.07	
1200	Activo no Corriente			
1230	Propiedad, Planta y Equipo No Concesionado	11,330,000.00	11,330,000.00	
1231	Tierras y Terrenos	6,150,000.00	6,150,000.00	
1232	Edificios	4,180,000.00	4,180,000.00	
1233	Viviendas para el Personal	1,000,000.00	1,000,000.00	
1240	Maquinaria y Equipo	1,498,224.81	1,476,829.81	
1241	Equipos de Oficina	104,559.80	83,164.80	2
1244	Equipos de Transporte	1,369,665.01	1,369,665.01	
1246	Equipos de Comunicación	22,000.00	22,000.00	
1247	Equipos de Informática	2,000.00	2,000.00	
1260	Otros Bienes	11,980.63	11,980.63	
1265	Herramientas Mayores	11,980.63	11,980.63	
1280	Construcciones	24,423,952.90	18,771,834.90	
1281	Construcciones y Mejoras en Bienes de Dominio Privado	5,302,202.13	4,792,453.13	3
1282	Construcciones y Mejoras en Bienes de Dominio Público	19,121,750.77	13,979,381.77	4
	Total Activo no Corriente	37,264,158.34	31,590,645.34	
	Total ACTIVO	41,702,236.50	36,292,456.41	
3000	PATRIMONIO			
3100	Hacienda Pública			
3140	Resultados	41,702,236.50	36,292,456.41	
3141	Resultados Acumulados de Ejercicios Anteriores	36,592,578.14	34,750,145.24	5
3142	Resultados del Ejercicio	5,109,658.36	1,542,311.17	6
	Total PATRIMONIO	41,702,236.50	36,292,456.41	
	TOTAL PASIVO Y PATRIMONIO	41,702,236.50	36,292,456.41	

FIRMA:

NOMBRE:

ISSIS BERCÉLY NUÑEZ SANCHEZ

ALCALDE MUNICIPAL

FIRMA:

NOMBRE:

MARLON ASTUA ARELA MEJIA

CONTADOR MUNICIPAL

Filtros Aplicados al Reporte Actual

Fecha final: 31/12/2023

0s+js/f9JmeAHnw/W6bDSqGMbqeYudyWwCZzJqcA7rh01gMz05KFE8bpTLswRIhvi9zHi60+Gv3Kb3YMMbVbncPDsHRu0NDZS66YQH4SkU18RXyB2Pd7gG7OGalz4MZNld
WJx N7vw



GUAYAPE, OLANCHO
EJERCICIO: 2023, CERRADO
USUARIO: DAVID.ALVAREZ

Honduras, C.A.



Emisión: 23/01/2024
Hora : 03:12 p.m.
Pagina: 1 de 1

Estado de Rendimiento Financiero Comparativo

Del 01 de Enero Al 31 de Diciembre de 2023

(Valores en Lempiras)

CUENTA CONTABLE	DESCRIPCIÓN	EJERCICIO ACTUAL Diciembre 2023	EJERCICIO ANTERIOR Diciembre 2022	NOTAS
5	INGRESOS			
51	Ingresos Tributarios	593,778.78	614,698.45	
512	Impuestos Gobiernos Locales	593,778.78	614,698.45	
5121	Impuestos Municipales	566,320.04	557,379.00	1
5122	Ingresos por Multas, Recargos e Intereses Moratorios Municipales	27,458.74	57,319.45	2
52	Ingresos no Tributarios	390,234.11	427,040.77	
523	Ingresos no Tributarios de Gobiernos Locales	390,234.11	427,040.77	
5231	Tasas	20,461.88	23,800.00	3
5232	Derechos	360,803.19	393,687.26	4
5234	Ingresos por Multas, Recargos e Intereses Moratorios Municipales	8,969.04	9,553.51	5
53	Ingresos de Operación	4,650.00	0.00	
532	Venta de Servicios	4,650.00	0.00	
5321	Venta de Servicios	4,650.00	0.00	6
54	Ingresos de No Operación	4,695.88	7,117.79	
541	Intereses	3,595.88	6,017.79	
5412	Intereses por Depósitos	3,595.88	6,017.79	7
542	Alquileres	1,100.00	1,100.00	
5421	Alquileres	1,100.00	1,100.00	
55	Donaciones y Transferencias	17,172,163.22	10,265,013.48	
553	Transferencias Corrientes	2,865,519.64	2,053,002.70	
5531	Transferencias Corrientes del Sector Público	2,865,519.64	2,053,002.70	8
554	Transferencias de Capital	14,306,643.58	8,212,010.78	
5541	Transferencias de Capital Recibidas del Sector Público	14,306,643.58	8,212,010.78	9
TOTAL INGRESOS CORRIENTES		18,165,521.99	11,313,870.49	
6	GASTOS			
61	Gastos de Consumo	6,911,919.87	6,297,264.62	
611	Servicios Personales	3,914,966.52	4,819,243.60	
6111	Remuneraciones	3,914,966.52	4,819,243.60	10
612	Servicios no Personales	2,599,074.45	1,274,056.00	
6122	Alquileres y Derechos	118,000.00	550.00	11
6123	Mantenimiento y Reparación de Bienes	1,881,108.42	989,088.00	12
6124	Mantenimiento y Reparación de Maquinaria y Equipo	0.00	11,220.00	13
6125	Servicios Técnicos y Profesionales	379,988.00	123,748.00	14
6126	Servicios Comerciales y Financieros	44,844.25	25,750.35	15
6127	Pasajes, Viáticos y otros Gastos de Viaje	123,652.00	53,699.65	16
6128	Impuestos, Derechos, Tasas, Gastos Judiciales y Premios	21,531.78	0.00	17
6129	Otros Servicios no Personales	29,950.00	70,000.00	18
613	Materiales y Suministros	397,878.90	203,965.02	
6131	Materiales y Suministros	363,754.00	108,763.90	19
6132	Materiales y Suministros Diversos	34,124.90	95,201.12	20
64	Donaciones, Transferencias y Subsidios	6,143,943.76	3,474,294.70	
644	Transferencias de Capital	6,143,943.76	3,474,294.70	
6441	Transferencias de Capital al Sector Público	3,058,532.95	1,599,005.00	21
6443	Transferencias de Capital al Sector Privado	3,085,410.81	1,875,289.70	22
TOTAL GASTOS CORRIENTES		13,055,863.63	9,771,559.32	
71	Cuentas de Cierre			
711	RESUMEN DE INGRESOS Y GASTOS	5,109,658.36	1,542,311.17	

FIRMA:

NOMBRE:

[Firma]
ISSIE BERCELY NÚÑEZ SUAREZ
ALCALDE MUNICIPAL

FIRMA:

NOMBRE:

[Firma]
MARLON ASTOL VARELA MEJIA
CONTADOR MUNICIPAL

Filtros Aplicados al Reporte Actual

Fecha Inicial: 01/01/2023

Fecha Final: 31/12/2023

0a+ja/9JmeAHnw/W6bDSqGMBqYud/WwCZzJqcA7rhI01gMz05KFE6bpTLswRlhv9ZHI80+Gv3Kb3YMMbVbncPDsHRu0NDLNSyXPP/91URIXQn306LQ9Di7TB
bXol5bcaROThcP3oy/QGorXAkmdK9mFL+OANX9v5sluHY/B2mU2VcmLQlb1Yy6WwM2CAz5hInOqHQA/Pq27y1AnB5eAfaX7I0x9u0ZVwunkcLpr81IbzX1g==

MUNICIPALIDAD DE GUARIZAMA



GUARIZAMA, OLANCHO
EJERCICIO: 2023, CERRADO
USUARIO: MARIO.MATUTE

Honduras, C.A.



Emisión: 30/1/2024
Hora: 11:43 a.m.
Pagina: 1 de 1

Estado de Situacion Financiera Comparativo

Al 31 de Diciembre del 2023
(Valores en Lempiras)

CUENTA CONTABLE	DESCRIPCIÓN	EJERCICIO ACTUAL Diciembre 2023	EJERCICIO ANTERIOR Diciembre 2022	NOTAS
1000	ACTIVO			
1100	Activo Corriente			
1110	Efectivo y Equivalentes	612,939.44	1,907,799.52	
1112	Bancos	612,939.44	1,907,799.52	1
	Total Activo Corriente	612,939.44	1,907,799.52	
1200	Activo no Corriente			
1230	Propiedad, Planta y Equipo No Concesionado	4,441,941.74	4,426,511.89	
1231	Tierras y Terrenos	2,825,174.67	2,809,744.82	2
1232	Edificios	1,616,767.07	1,616,767.07	
1240	Maquinaria y Equipo	1,160,641.36	1,160,641.36	
1241	Equipos de Oficina	129,550.00	129,550.00	
1243	Equipos Educativos y Recreativos	5,300.00	5,300.00	
1244	Equipos de Transporte	365,000.00	365,000.00	
1245	Equipos de Producción	340,841.36	340,841.36	
1246	Equipos de Comunicación	66,600.00	66,600.00	
1247	Equipos de Informática	253,350.00	253,350.00	
1280	Construcciones	20,314,893.40	15,205,745.43	
1281	Construcciones y Mejoras en Bienes de Dominio Privado	2,601,195.04	2,238,983.04	3
1282	Construcciones y Mejoras en Bienes de Dominio Público	17,713,698.36	12,966,762.39	4
	Total Activo no Corriente	25,917,476.50	20,792,898.68	
	Total ACTIVO	26,530,415.94	22,700,698.20	
3000	PATRIMONIO			
3100	Hacienda Pública			
3140	Resultados	26,530,415.94	22,700,698.20	
3141	Resultados Acumulados de Ejercicios Anteriores	22,729,730.38	18,215,265.18	5
3142	Resultados del Ejercicio	3,800,685.56	4,485,433.02	6
	Total PATRIMONIO	26,530,415.94	22,700,698.20	
	TOTAL PASIVO Y PATRIMONIO	26,530,415.94	22,700,698.20	

FIRMA:

NOMBRE:

SANTOS FULGENIO PERALTA RAMOS
ALCALDE MUNICIPAL

FIRMA:

NOMBRE:

MARIO ROLANDO PADILLA MATUTE
CONTADOR MUNICIPAL

Filtros Aplicados al Reporte Actual

Fecha final: 31/12/2023

0s+js/j9JmdDGwLHV7PyYuCICSufCn9cYyokqOSr9rQF1COozNEA//AEO6ar3MBOKR6Dh8N/KM8vvvzGpaqGatRxxJ7pPmd6jnes9ViJNgCk/K6wIQ/6pRvfgLj9km1qUyscPF
WugY=



GUARIZAMA, OLANCHO
EJERCICIO: 2023, CERRADO
USUARIO: MARIO.MATUTE

Honduras, C.A.



Emisión: 30/01/2024

Hora : 12:01 p.m.

Pagina: 1 de 1

Estado de Rendimiento Financiero Comparativo

Del 01 de Enero Al 31 de Diciembre de 2023

(Valores en Lempiras)

CUENTA CONTABLE	DESCRIPCIÓN	EJERCICIO ACTUAL Diciembre 2023	EJERCICIO ANTERIOR Diciembre 2022	NOTAS
5	INGRESOS			
51	Ingresos Tributarios	896,728.84	864,124.47	
512	Impuestos Gobiernos Locales	896,728.84	864,124.47	
5121	Impuestos Municipales	856,403.47	835,289.58	1
5122	Ingresos por Multas, Recargos e Intereses Moratorios Municipales	40,325.37	28,834.89	2
52	Ingresos no Tributarios	440,803.00	301,604.37	
523	Ingresos no Tributarios de Gobiernos Locales	440,803.00	301,604.37	
5231	Tasas	4,650.00	3,300.00	3
5232	Derechos	433,638.38	290,825.80	4
5234	Ingresos por Multas, Recargos e Intereses Moratorios Municipales	2,514.62	7,478.57	5
54	Ingresos de No Operación	2,093.85	3,530.64	
541	Intereses	2,093.85	3,530.64	
5412	Intereses por Depósitos	2,093.85	3,530.64	6
55	Donaciones y Transferencias	19,181,745.69	19,085,509.24	
553	Transferencias Corrientes	3,423,210.95	3,817,101.85	
5531	Transferencias Corrientes del Sector Público	3,423,210.95	3,817,101.85	7
554	Transferencias de Capital	15,758,534.74	15,268,407.39	
5541	Transferencias de Capital Recibidas del Sector Publico	15,758,534.74	15,268,407.39	8
TOTAL INGRESOS CORRIENTES		20,521,371.38	20,254,768.72	
6	GASTOS			
61	Gastos de Consumo	11,907,007.87	11,381,888.52	
611	Servicios Personales	3,668,130.96	3,921,665.70	
6111	Remuneraciones	3,668,130.96	3,921,665.70	9
612	Servicios no Personales	7,969,159.95	7,236,310.08	
6121	Servicios Básicos	24,592.55	9,016.00	10
6122	Alquileres y Derechos	6,000.00	30,170.00	11
6123	Mantenimiento y Reparación de Bienes	7,728,968.62	6,830,772.06	12
6124	Mantenimiento y Reparación de Maquinaria y Equipo	3,286.94	16,250.00	13
6125	Servicios Técnicos y Profesionales	34,000.00	90,000.00	14
6126	Servicios Comerciales y Financieros	150,280.84	160,840.02	15
6127	Pasajes, Viáticos y otros Gastos de Viaje	17,031.00	99,262.00	16
6129	Otros Servicios no Personales	5,000.00	0.00	17
613	Materiales y Suministros	269,716.96	223,912.74	
6131	Materiales y Suministros	233,200.96	159,976.48	18
6132	Materiales y Suministros Diversos	36,516.00	63,936.26	19
64	Donaciones, Transferencias y Subsidios	4,813,677.95	4,387,447.18	
644	Transferencias de Capital	4,813,677.95	4,387,447.18	
6441	Transferencias de Capital al Sector Público	1,889,759.59	1,818,911.07	20
6443	Transferencias de Capital al Sector Privado	2,923,918.36	2,568,536.11	21
TOTAL GASTOS CORRIENTES		16,720,685.82	15,769,335.70	
71	Cuentas de Cierre			
711	RESUMEN DE INGRESOS Y GASTOS	3,800,685.56	4,485,433.02	

FIRMA:

NOMBRE:

SANTOS FULGENIO PERALTA RAMOS
ALCALDE MUNICIPAL

FIRMA:

NOMBRE:

MARIO ROLANDO PADILLA MATUTE
CONTADOR MUNICIPAL

Filtros Aplicados al Reporte Actual

Fecha Inicial: 01/01/2023

Fecha Final: 31/12/2023

0s+js/j9JmdDGwIHV7PyYUCICSufCn9cYyokqOSr9QF1COozNEA//AEO6ar3MBOKR6Dh8N/KM8vwvzGpaqGatRxxJ7pPmd7zWIEyFyGr7RKeCtp2TNaHvxPmWtNfUNBaG/tBzYh03fuUrcK3YP09ocRRZnKxxHgw0cLVVYGV6scEY5oug oqVUIUAudRcdiz30dENbdYQ6IYE+nV4/KF2KkghDsX5SAu629zhyGsaOby3NeEX8Qw==

MUNICIPALIDAD DE GUATA



Honduras, C.A.

GUATA, OLANCHO
EJERCICIO: 2023, CERRADO
USUARIO: EA.HERNANDEZ

Estado de Situación Financiera Comparativo

Al 31 de Diciembre del 2023

(Valores en Lempiras)

Emisión: 17/1/2024

Hora: 06:52 p.m.

Pagina: 1 de 1



CUENTA CONTABLE	DESCRIPCIÓN	EJERCICIO ACTUAL Diciembre 2023	EJERCICIO ANTERIOR Diciembre 2022	NOTAS
1000	ACTIVO			
1100	Activo Corriente			
1110	Efectivo y Equivalentes	5,090,033.69	2,834,708.48	
1111	Caja	4,435.28	4,435.28	
1112	Bancos	5,085,598.41	2,830,273.20	1
	Total Activo Corriente	5,090,033.69	2,834,708.48	
1200	Activo no Corriente			
1230	Propiedad, Planta y Equipo No Concesionado	20,472,572.61	20,472,572.61	
1231	Tierras y Terrenos	1,870,007.90	1,870,007.90	
1232	Edificios	18,602,564.71	18,602,564.71	
1240	Maquinaria y Equipo	3,495,809.09	3,495,809.09	
1241	Equipos de Oficina	746,556.37	746,556.37	
1244	Equipos de Transporte	2,721,755.72	2,721,755.72	
1247	Equipos de Informática	27,497.00	27,497.00	
1280	Construcciones	27,915,747.51	19,550,453.23	
1281	Construcciones y Mejoras en Bienes de Dominio Privado	4,001,317.83	3,110,990.74	2
1282	Construcciones y Mejoras en Bienes de Dominio Público	23,914,429.68	16,439,462.49	3
	Total Activo no Corriente	51,884,129.21	43,518,834.93	
	Total ACTIVO	56,974,162.90	46,353,543.41	
3000	PATRIMONIO			
3100	Hacienda Pública			
3140	Resultados	56,974,162.90	46,353,543.41	
3141	Resultados Acumulados de Ejercicios Anteriores	46,412,700.59	39,743,403.03	4
3142	Resultados del Ejercicio	10,561,462.31	6,610,140.38	5
	Total PATRIMONIO	56,974,162.90	46,353,543.41	
	TOTAL PASIVO Y PATRIMONIO	56,974,162.90	46,353,543.41	

FIRMA:

NOMBRE:

LUIS ALFREDO BAQUEDANO
ALCALDE
GUATA, OLANCHO

FIRMA:

NOMBRE:

CESAR RAMON HERNANDEZ HERNANDEZ
CONTADOR MUNICIPAL
GUATA, OLANCHO

Filtros Aplicados al Reporte Actual

Fecha final: 31/12/2023

0s+jsf9JmcutZMy12QN+AsaeD5ltbAzzwafWfnpCrjYK8oeuvhFnAFJDBMF330jMuUNy9+G84+Gt1t5wgz8GinRO0Jsk8uGjfn6DV0q6SHr/+5llqvJFv0pDF05EYIYIO2p tAXg=



GUATA, OLANCHO
EJERCICIO: 2023, CERRADO
USUARIO: EA.HERNANDEZ

Honduras, C.A.

Estado de Rendimiento Financiero Comparativo

Emisión: 17/01/2024

Hora : 06:59 p.m.

Pagina: 1 de 1



Del 01 de Enero Al 31 de Diciembre de 2023

(Valores en Lempiras)

CUENTA CONTABLE	DESCRIPCIÓN	EJERCICIO ACTUAL Diciembre 2023	EJERCICIO ANTERIOR Diciembre 2022	NOTAS
5	INGRESOS			
51	Ingresos Tributarios	555,697.98	444,232.86	
512	Impuestos Gobiernos Locales	555,697.98	444,232.86	
5121	Impuestos Municipales	530,355.12	396,133.36	1
5122	Ingresos por Multas, Recargos e Intereses Moratorios Municipales	25,342.86	48,099.50	2
52	Ingresos no Tributarios	295,698.19	191,276.26	
523	Ingresos no Tributarios de Gobiernos Locales	295,698.19	191,276.26	
5231	Tasas	9,000.00	8,460.00	3
5232	Derechos	285,557.19	180,480.26	4
5234	Ingresos por Multas, Recargos e Intereses Moratorios Municipales	1,141.00	2,336.00	5
54	Ingresos de No Operación	9,648.50	4,776.24	
541	Intereses	9,648.50	4,776.24	
5412	Intereses por Depósitos	9,648.50	4,776.24	6
55	Donaciones y Transferencias	22,925,597.53	21,196,405.34	
553	Transferencias Corrientes	4,065,119.54	7,870,955.44	
5531	Transferencias Corrientes del Sector Público	4,065,119.54	7,870,955.44	7
554	Transferencias de Capital	18,860,477.99	13,325,449.90	
5541	Transferencias de Capital Recibidas del Sector Público	18,860,477.99	13,325,449.90	8
TOTAL INGRESOS CORRIENTES		23,786,642.20	21,836,690.70	
6	GASTOS			
61	Gastos de Consumo	8,794,808.57	8,941,158.12	
611	Servicios Personales	1,954,800.00	3,538,363.00	
6111	Remuneraciones	1,954,800.00	3,538,363.00	9
612	Servicios no Personales	6,453,725.00	4,886,265.89	
6121	Servicios Básicos	1,992.00	0.00	10
6123	Mantenimiento y Reparación de Bienes	5,698,181.27	4,154,950.53	11
6124	Mantenimiento y Reparación de Maquinaria y Equipo	571,307.40	356,107.68	12
6125	Servicios Técnicos y Profesionales	87,837.50	90,000.00	13
6126	Servicios Comerciales y Financieros	38,631.48	75,700.00	14
6127	Pasajes, Viáticos y otros Gastos de Viaje	55,775.35	81,655.68	15
6128	Impuestos, Derechos, Tasas, Gastos Judiciales y Premios	0.00	3,000.00	16
6129	Otros Servicios no Personales	0.00	124,852.00	17
613	Materiales y Suministros	386,283.57	516,529.23	
6131	Materiales y Suministros	363,559.57	489,161.66	18
6132	Materiales y Suministros Diversos	22,724.00	27,367.57	19
64	Donaciones, Transferencias y Subsidios	4,430,371.32	6,285,392.20	
643	Transferencias Corrientes	310,670.14	139,537.75	
6433	Transferencias Corrientes al Sector Privado	310,670.14	139,537.75	20
644	Transferencias de Capital	4,119,701.18	6,145,854.45	
6441	Transferencias de Capital al Sector Público	925,633.00	3,048,171.80	21
6443	Transferencias de Capital al Sector Privado	3,194,068.18	3,097,682.65	22
TOTAL GASTOS CORRIENTES		13,225,179.89	15,226,550.32	
71	Cuentas de Cierre			
711	RESUMEN DE INGRESOS Y GASTOS	10,561,462.31	6,610,140.38	

FIRMA:

NOMBRE:

ALCALDE LUIS ALFREDO BAQUEDANO
ALCALDE MUNICIPAL
GUATA, OLANCHO

FIRMA:

NOMBRE:

CESAR RAMON HERNANDEZ HERNANDEZ
CONTADOR MUNICIPAL
GUATA, OLANCHO

Filtros Aplicados al Reporte Actual

Fecha Inicial: 01/01/2023

Fecha Final: 31/12/2023

0s+jsf9JmcutZMy12QN+AsaeDSltbAzzwafWibnpCrjYKBoevvhFnAFJDBMF330jMuUNy9+G84+Gt1t5wgz8GinRO0Jsk8u4eFFHz5qJ5Tr7B7KGC/o6dc5GJsofFwQf
e6dk0WeBO+3VYmpSjmfWTDJu87d+ZcKVox8ga2kic/LYGIWge Nuw/9DhUqAVkMdyZQcPki8Bg8LYKBSBL/OZVQWQSAg0b4vZuR9qTl9qTJb+Wrpffz8Nw==

***MUNICIPALIDAD DE
ESQUIPULAS DEL NORTE***



ESQUIPULAS DEL NORTE, OLANCHO
EJERCICIO: 2023, CERRADO
USUARIO: R.ROSALES


Honduras, C.A.


Estado de Situacion Financiera Comparativo

Al 31 de Diciembre del 2023
(Valores en Lempiras)

Emisión: 30/1/2024
Hora: 02:25 p. m.
Pagina: 1 de 1

CUENTA CONTABL	DESCRIPCIÓN	EJERCICIO ACTUAL Diciembre 2023	EJERCICIO ANTERIOR Diciembre 2022	NOTAS
1000	ACTIVO			
1100	Activo Corriente			
1110	Efectivo y Equivalentes	5,619,485.48	1,424,863.90	1
1112	Bancos			
1130	Cuentas a Cobrar Corrientes	20,000.00	0.00	
1136	Otros Anticipos	20,000.00	0.00	2
	Total Activo Corriente	5,639,485.48	1,424,863.90	
1200	Activo no Corriente			
1230	Propiedad, Planta y Equipo No Concesionado	4,654,654.00	4,654,654.00	
1231	Tierras y Terrenos	2,675,000.00	2,675,000.00	
1232	Edificios	1,665,000.00	1,665,000.00	
1233	Viviendas para el Personal	314,654.00	314,654.00	
1240	Maquinaria y Equipo	551,694.09	543,298.09	
1241	Equipos de Oficina	137,506.00	129,404.00	3
1244	Equipos de Transporte	100,000.00	100,000.00	
1246	Equipos de Comunicación	23,313.00	23,313.00	
1247	Equipos de Informática	290,875.09	290,581.09	4
1260	Otros Bienes	105,399.97	105,399.97	
1261	Equipo de Hogar/ Alojamiento	105,399.97	105,399.97	
1280	Construcciones	34,351,506.19	23,297,216.71	
1281	Construcciones y Mejoras en Bienes de Dominio Privado	18,598,929.40	11,597,379.40	5
1282	Construcciones y Mejoras en Bienes de Dominio Público	15,752,576.79	11,699,837.31	6
	Total Activo no Corriente	39,663,254.25	28,600,568.77	
	Total ACTIVO	45,302,739.73	30,025,432.67	
2000	PASIVO			
2100	Pasivo Corriente			
2110	Cuentas por Pagar	245,000.00	106,250.00	
2113	Aportes y Retenciones por Pagar	245,000.00	106,250.00	7
	Total Pasivo Corriente	245,000.00	106,250.00	
	Total PASIVO	245,000.00	106,250.00	
3000	PATRIMONIO			
3100	Hacienda Pública			
3140	Resultados	45,057,739.73	29,919,182.67	
3141	Resultados Acumulados de Ejercicios Anteriores	30,152,274.19	19,797,433.74	8
3142	Resultados del Ejercicio	14,905,465.54	10,121,748.93	9
	Total PATRIMONIO	45,057,739.73	29,919,182.67	
	TOTAL PASIVO Y PATRIMONIO	45,302,739.73	30,025,432.67	

FIRMA: 
NOMBRE: LUIS ALONSO PONCE ULLOA
ALCALDE MUNICIPAL

FIRMA: 
NOMBRE: JOSE RICARDO ROSALES NAJERA
CONTADOR MUNICIPAL

Del 01 de Enero Al 31 de Diciembre de 2023
(Valores en Lempiras)

CUENTA CONTABLE	DESCRIPCIÓN	EJERCICIO ACTUAL Diciembre 2023		EJERCICIO ANTERIOR Diciembre 2022		NOTAS
5	INGRESOS					
51	Ingresos Tributarios		956,722.11		857,129.37	
512	Impuestos Gobiernos Locales	956,722.11		857,129.37		
5121	Impuestos Municipales	909,112.18		841,493.95		1
5122	Ingresos por Multas, Recargos e Intereses Moratorios Municipales	47,609.93		15,635.42		2
52	Ingresos no Tributarios		285,194.24		375,269.45	
523	Ingresos no Tributarios de Gobiernos Locales	285,194.24		375,269.45		
5232	Derechos	274,514.24		374,669.45		3
5234	Ingresos por Multas, Recargos e Intereses Moratorios Municipales	10,680.00		600.00		4
53	Ingresos de Operación		43,030.00		25,440.00	
532	Venta de Servicios	43,030.00		25,440.00		
5321	Venta de Servicios	43,030.00		25,440.00		5
54	Ingresos de No Operación		6,228.30		7,082.51	
541	Intereses	6,228.30		7,082.51		
5412	Intereses por Depósitos	6,228.30		7,082.51		6
55	Donaciones y Transferencias		22,180,462.84		21,817,292.19	
553	Transferencias Corrientes	3,912,092.52		5,526,571.74		
5531	Transferencias Corrientes del Sector Público	3,912,092.52		5,526,571.74		7
554	Transferencias de Capital	18,268,370.32		16,290,720.45		
5541	Transferencias de Capital Recibidas del Sector Público	18,268,370.32		16,290,720.45		8
TOTAL INGRESOS CORRIENTES			23,471,637.49		23,082,213.52	
6	GASTOS					
61	Gastos de Consumo		3,861,938.63		11,279,893.14	
611	Servicios Personales	3,388,341.95		5,810,931.01		
6111	Remuneraciones	3,388,341.95		5,810,931.01		9
612	Servicios no Personales	414,527.31		5,424,870.09		
6121	Servicios Básicos	12,804.78		44,250.79		10
6122	Alquileres y Derechos	1,100.00		13,000.00		11
6123	Mantenimiento y Reparación de Bienes	242,639.00		4,897,155.00		12
6124	Mantenimiento y Reparación de Maquinaria y Equipo	1,100.00		9,612.37		13
6125	Servicios Técnicos y Profesionales	0.00		45,000.00		14
6126	Servicios Comerciales y Financieros	7,248.31		140,122.04		15
6127	Pasajes, Viáticos y otros Gastos de Viaje	149,635.22		183,380.42		16
6129	Otros Servicios no Personales	0.00		92,349.47		17
613	Materiales y Suministros	59,069.37		44,092.04		
6131	Materiales y Suministros	21,285.00		42,582.04		18
6132	Materiales y Suministros Diversos	37,784.37		1,510.00		19
64	Donaciones, Transferencias y Subsidios		4,704,233.32		1,680,571.45	
644	Transferencias de Capital	4,704,233.32		1,680,571.45		
6441	Transferencias de Capital al Sector Público	757,919.62				20
6443	Transferencias de Capital al Sector Privado	3,946,313.70				21
TOTAL GASTOS CORRIENTES			8,566,171.95		2,960,464.59	
71	Cuentas de Cierre					
711	RESUMEN DE INGRESOS Y GASTOS		14,905,465.54		20,121,748.93	

FIRMA:

NOMBRE:

ALCALDE MUNICIPAL

FIRMA:

NOMBRE:

CONTADOR MUNICIPAL

MUNICIPALIDAD DE JANO



JANO, OLANCHO
EJERCICIO: 2023, CERRADO
USUARIO: YARITZA.ZUNIGA

Estado de Situación Financiera Comparativo

Al 31 de Diciembre del 2023

(Valores en Lempiras)



Emisión: 22/1/2024

Hora: 09:07 a.m.

Página: 1 de 1

CUENTA CONTABLE	DESCRIPCIÓN	EJERCICIO ACTUAL Diciembre 2023	EJERCICIO ANTERIOR Diciembre 2022	NOTAS
1000	ACTIVO			
1100	Activo Corriente			
1110	Efectivo y Equivalentes	5,332,210.13	517,047.22	
1112	Bancos	5,332,210.13	517,047.22	1
1130	Cuentas a Cobrar Corrientes	4,107,389.52	4,107,389.52	
1132	Transferencias y otras cuentas por Cobrar	4,107,389.52	4,107,389.52	
	Total Activo Corriente	9,439,599.65	4,624,436.74	
1200	Activo no Corriente			
1230	Propiedad, Planta y Equipo No Concesionado	3,572,000.00	3,572,000.00	
1231	Tierras y Terrenos	172,000.00	172,000.00	
1232	Edificios	3,400,000.00	3,400,000.00	
1240	Maquinaria y Equipo	1,102,495.10	1,025,563.10	
1241	Equipos de Oficina	373,265.88	325,238.88	2
1242	Equipos Médicos y Sanitarios	150,971.50	150,971.50	
1244	Equipos de Transporte	291,000.00	291,000.00	
1246	Equipos de Comunicación	52,508.00	52,508.00	
1247	Equipos de Informática	223,932.26	195,027.26	3
1248	Equipos de Seguridad	10,817.46	10,817.46	
1260	Otros Bienes	115,100.00	115,100.00	
1261	Equipo de Hogar/ Alojamiento	49,600.00	49,600.00	
1265	Herramientas Mayores	65,500.00	65,500.00	
1280	Construcciones	28,406,955.03	17,977,304.34	
1281	Construcciones y Mejoras en Bienes de Dominio Privado	9,193,522.55	4,466,096.80	4
1282	Construcciones y Mejoras en Bienes de Dominio Público	19,213,432.48	13,511,207.54	5
	Total Activo no Corriente	33,196,550.13	22,689,967.44	
	Total ACTIVO	42,636,149.78	27,314,404.18	
3000	PATRIMONIO			
3100	Hacienda Pública			
3140	Resultados	42,636,149.78	27,314,404.18	
3141	Resultados Acumulados de Ejercicios Anteriores	27,339,867.47	24,294,288.70	6
3142	Resultados del Ejercicio	15,296,282.31	3,020,115.48	7
	Total PATRIMONIO	42,636,149.78	27,314,404.18	
	TOTAL PASIVO Y PATRIMONIO	42,636,149.78	27,314,404.18	

FIRMA:

NOMBRE:

MARBIN GENSER RUIZ HERRERA
ALCALDE MUNICIPAL

FIRMA:

NOMBRE:

YARITZA LORELY ZUNIGA VES
CONTADOR MUNICIPAL

Filtros Aplicados al Reporte Actual

Fecha final: 31/12/2023

0s+js/9Jmfl6APJ0eMEekylldaR/py4jheJBZ8LgZcVyFNs1jg4UJzMwC/e6Jpw/DOdpQjW/RPMrmq+Ppv7Oe+007XcrS8+oaqvOZOit+zO7E7p5qSQMxUcysyA3KAa9U9ft 3xGw=



JANO, OLANCHO
EJERCICIO: 2023, CERRADO
USUARIO: YARITZA.ZUNIGA



Emisión: 22/01/2024
Hora : 09:25 a.m.
Pagina: 1 de 1

Honduras, C.A.

Estado de Rendimiento Financiero Comparativo

Del 01 de Enero Al 31 de Diciembre de 2023

(Valores en Lempiras)

CUENTA CONTABLE	DESCRIPCIÓN	EJERCICIO ACTUAL Diciembre 2023	EJERCICIO ANTERIOR Diciembre 2022	NOTAS
5	INGRESOS			
51	Ingresos Tributarios			
512	Impuestos Gobiernos Locales			
5121	Impuestos Municipales	565,578.74	690,557.13	1
5122	Ingresos por Multas, Recargos e Intereses Moratorios Municipales	564,043.63	674,562.73	2
		1,535.11	15,994.40	
52	Ingresos no Tributarios			
523	Ingresos no Tributarios de Gobiernos Locales			
5232	Derechos	2,038,101.81	94,079.38	3
5234	Ingresos por Multas, Recargos e Intereses Moratorios Municipales	2,029,435.59	90,221.65	4
		8,666.22	3,857.73	
53	Ingresos de Operación			
532	Venta de Servicios			
5321	Venta de Servicios	2,401.27	350.00	5
		2,401.27	350.00	
55	Donaciones y Transferencias			
553	Transferencias Corrientes			
5531	Transferencias Corrientes del Sector Público	25,084,053.99	16,331,133.18	6
		4,498,477.85	3,266,226.64	
554	Transferencias de Capital			
5541	Transferencias de Capital Recibidas del Sector Público	20,585,576.14	13,064,906.54	7
5542	Transferencias de Capital Recibidas del Sector Externo	20,085,576.14	13,064,906.54	8
		500,000.00	0.00	
TOTAL INGRESOS CORRIENTES		27,690,135.81	17,116,119.69	
6	GASTOS			
61	Gastos de Consumo			
611	Servicios Personales			
6111	Remuneraciones	4,977,653.09	8,692,399.63	9
		3,535,328.29	4,649,783.84	
612	Servicios no Personales			
6121	Servicios Básicos	1,301,225.75	3,872,480.34	10
6122	Mantenimiento y Reparación de Bienes	0.00	15,476.00	11
6123	Mantenimiento y Reparación de Maquinaria y Equipo	925,334.60	3,358,492.00	12
6124	Servicios Técnicos y Profesionales	123,841.75	138,556.51	13
6125	Servicios Comerciales y Financieros	7,500.00	36,000.00	14
6126	Pasajes, Viáticos y otros Gastos de Viaje	68,344.00	65,552.08	15
6127	Otros Servicios no Personales	176,205.40	232,017.00	16
		0.00	26,386.75	
613	Materiales y Suministros			
6131	Materiales y Suministros	141,099.05	170,135.45	17
6132	Materiales y Suministros Diversos	80,220.45	48,991.45	18
		60,878.60	121,144.00	
64	Donaciones, Transferencias y Subsidios			
644	Transferencias de Capital			
6441	Transferencias de Capital al Sector Público	7,416,200.41	5,403,604.58	19
6443	Transferencias de Capital al Sector Privado	2,383,031.66	1,745,110.04	20
		5,033,168.75	3,658,494.54	
TOTAL GASTOS CORRIENTES		12,393,853.50	14,096,004.21	
71	Cuentas de Cierre			
711	RESUMEN DE INGRESOS Y GASTOS	15,296,282.31	3,020,115.48	

FIRMA:

NOMBRE:

MARVIN GENSER ALFONSO HERBERRA
ALCALDE MUNICIPAL
DEPTO OLANCHO

FIRMA:

NOMBRE:

YARETZA ZUNIGA GALVES
CONTADOR MUNICIPAL
DEPTO OLANCHO

Filtros Aplicados al Reporte Actual

Fecha Inicial: 01/01/2023

Fecha Final: 31/12/2023

0s+js/9JmFL6iAPJoeMEekylldaR/py4jhEjBZ8LgZcVyFNs1Jg4UJzMc/e8Jpw/D0dpQjW/RPMmq+Ppv7Oe+007XcrSvOoezRO0rTf+0270UPM9GQ0AtUn9cXCq
L1ZS8NiwZTUrk9i2D8tRddmvQCqKO06zgJlKUmK1h0IHn/8jXD fU4hJuPGPOOmlk3lkdgZfgGiRqq7u5OHWCuPFgxd0z8CJDOyj24tw/JyUeKuFvEBbg==

MUNICIPALIDAD DE PATUCA



PATUCA, OLANCHO
EJERCICIO: 2023, CERRADO
USUARIO: LUISA.MONTOYA

Honduras, C.A.



Emisión: 25/1/2024
Hora: 11:30 p.m.
Pagina: 1 de 1

Estado de Situación Financiera Comparativo

Al 31 de Diciembre del 2023

(Valores en Lempiras)

CUENTA CONTABLE	DESCRIPCIÓN	EJERCICIO ACTUAL Diciembre 2023	EJERCICIO ANTERIOR Diciembre 2022	NOTAS
1000	ACTIVO			
1100	Activo Corriente			
1110	Efectivo y Equivalentes	162,114.52	1,636,738.98	
1112	Bancos	162,114.52	1,636,738.98	1
	Total Activo Corriente	162,114.52	1,636,738.98	
1200	Activo no Corriente			
1230	Propiedad, Planta y Equipo No Concesionado	3,028,838.23	3,028,838.23	
1231	Tierras y Terrenos	745,000.00	745,000.00	
1232	Edificios	2,283,838.23	2,283,838.23	
1240	Maquinaria y Equipo	10,737,652.94	10,641,560.11	
1241	Equipos de Oficina	2,175,127.76	2,079,034.93	2
1244	Equipos de Transporte	768,893.42	768,893.42	
1245	Equipos de Producción	7,793,631.76	7,793,631.76	
1280	Construcciones	21,327,474.51	16,214,994.69	
1281	Construcciones y Mejoras en Bienes de Dominio Privado	4,304,052.90	4,062,467.90	3
1282	Construcciones y Mejoras en Bienes de Dominio Público	17,023,421.61	12,152,526.79	4
	Total Activo no Corriente	35,093,965.68	29,885,393.03	
	Total ACTIVO	35,256,080.20	31,522,132.01	
3000	PATRIMONIO			
3100	Hacienda Pública			
3140	Resultados	35,256,080.20	31,522,132.01	
3141	Resultados Acumulados de Ejercicios Anteriores	34,145,244.80	28,574,273.05	5
3142	Resultados del Ejercicio	1,110,835.40	2,947,858.96	6
	Total PATRIMONIO	35,256,080.20	31,522,132.01	
	TOTAL PASIVO Y PATRIMONIO	35,256,080.20	31,522,132.01	

FIRMA:

NOMBRE:



JUAN GABRIEL COLINDRES ROSALES
ALCALDE MUNICIPAL

FIRMA:

NOMBRE:



LUISA GABRIELA MONTOYA
CONTADOR MUNICIPAL

Filtros Aplicados al Reporte Actual

Fecha final: 31/12/2023

0s+js/j9Jmd8DVTS3Km+e/C0OWRdTgbF+LJUdNH3WsyKdYMjPadhoH3V+uWyDINZs9Mywc/oi1e83ICHnTA81hDoxlUbMGPWBQzVgARLPYGisc0kISu4384Qpw9cMVq0YwJ7dRm co9g=



PATUCA, OLANCHO
EJERCICIO: 2023, CERRADO
USUARIO: LUISA.MONTOYA

Honduras, C.A.



Emisión: 25/01/2024

Hora : 11:34 p.m.

Página: 1 de 1

Estado de Rendimiento Financiero Comparativo

Del 01 de Enero Al 31 de Diciembre de 2023

(Valores en Lempiras)

CUENTA CONTABLE	DESCRIPCIÓN	EJERCICIO ACTUAL Diciembre 2023	EJERCICIO ANTERIOR Diciembre 2022	NOTAS
5	INGRESOS			
51	Ingresos Tributarios	6,116,281.69	6,780,441.39	
512	Impuestos Gobiernos Locales	6,116,281.69	6,780,441.39	
5121	Impuestos Municipales	5,977,581.33	6,679,618.36	1
5122	Ingresos por Multas, Recargos e Intereses Moratorios Municipales	138,700.36	100,823.03	2
52	Ingresos no Tributarios	4,127,574.78	2,961,614.20	
523	Ingresos no Tributarios de Gobiernos Locales	4,127,574.78	2,961,614.20	
5231	Tasas	226,563.93	196,394.74	3
5232	Derechos	3,733,638.44	2,497,471.62	4
5234	Ingresos por Multas, Recargos e Intereses Moratorios Municipales	167,372.41	267,747.84	5
53	Ingresos de Operación	422,662.04	289,189.16	
532	Venta de Servicios	422,662.04	289,189.16	
5321	Venta de Servicios	422,662.04	289,189.16	6
54	Ingresos de No Operación	480,403.90	216,124.68	
542	Alquileres	328,903.90	216,124.68	
5421	Alquileres	328,903.90	216,124.68	7
544	Ingresos Varios de No Operación	151,500.00	0.00	
5441	Ingresos Varios de No Operación	151,500.00	0.00	8
55	Donaciones y Transferencias	24,438,710.69	43,029,169.43	
551	Donaciones Corrientes	0.00	100,000.00	
5513	Donaciones Corrientes del Sector Privado	0.00	100,000.00	9
553	Transferencias Corrientes	4,538,918.97	8,585,833.89	
5531	Transferencias Corrientes del Sector Público	4,324,477.75	8,585,833.89	10
5533	Transferencias Corrientes del Sector Privado	214,441.22	0.00	11
554	Transferencias de Capital	19,899,791.72	34,343,335.54	
5541	Transferencias de Capital Recibidas del Sector Publico	19,311,096.14	34,343,335.54	12
5543	Transferencias de Capital Recibidas del Sector Privado	588,695.58	0.00	13
TOTAL INGRESOS CORRIENTES		35,585,633.10	53,276,538.86	
6	GASTOS			
61	Gastos de Consumo	28,489,749.82	43,415,067.78	
611	Servicios Personales	10,472,251.23	11,387,916.91	
6111	Remuneraciones	10,472,251.23	11,387,916.91	14
612	Servicios no Personales	17,472,171.59	28,425,444.03	
6121	Servicios Básicos	224,113.14	219,442.28	15
6123	Mantenimiento y Reparación de Bienes	15,130,252.74	24,899,991.90	16
6124	Mantenimiento y Reparación de Maquinaria y Equipo	1,295,865.38	1,937,470.05	17
6125	Servicios Técnicos y Profesionales	200,033.33	539,949.32	18
6126	Servicios Comerciales y Financieros	316,607.95	215,285.38	19
6127	Pasajes, Viáticos y otros Gastos de Viaje	103,085.05	447,915.10	20
6129	Otros Servicios no Personales	202,214.00	165,390.00	21
613	Materiales y Suministros	545,327.00	3,601,706.84	
6131	Materiales y Suministros	334,108.84	3,382,170.95	22
6132	Materiales y Suministros Diversos	211,218.16	219,535.89	23
64	Donaciones, Transferencias y Subsidios	5,985,047.88	6,913,612.12	
644	Transferencias de Capital	5,985,047.88	6,913,612.12	
6441	Transferencias de Capital al Sector Público	1,597,405.33	2,020,226.26	24
6443	Transferencias de Capital al Sector Privado	4,387,642.55	4,893,385.86	25
TOTAL GASTOS CORRIENTES		34,474,797.70	50,328,679.90	
71	Cuentas de Cierre			
711	RESUMEN DE INGRESOS Y GASTOS	1,110,835.40	2,947,858.96	

FIRMA:

NOMBRE:



JUAN CARLOS COLINDRES ROSALES
ALCALDE MUNICIPAL

FIRMA:

NOMBRE:

LUISA GABRIELA MONTOYA

CONTADOR MUNICIPAL



Filtros Aplicados al Reporte Actual

Fecha Inicial: 01/01/2023

Fecha Final: 31/12/2023

0s+js/9Jmd8DVTs3Km+e/C0OWRdTgbF+LJUdNH3WsyKdYMjPadhoH3V+uWyDINZs9Mywc/oi1e83lChnTA81hDoxlUbMGPWRIBSCpgiS49R0GpLSzD78qabuH

Uuz2grcrD/d8UfV/Gt6pehmbmd1K9eyOHxsdEcgyHgPXOvdMJFSUsIBT+

1Rf21kDcB8mMeKgV+RIIDNVUBh4T5qY11ZmV0kYiu1KLcxGM4FRgYwRdm9g0ZXdfpNcWodiRDOt

MUNICIPALIDAD DE SALAMÁ



Honduras, C.A.

SALAMÁ, OLANCHO
EJERCICIO: 2023, CERRADO
USUARIO: F.DOMINGUEZ



Emisión: 30/1/2024
Hora: 11:31 a.m.
Página: 1 de 1

Estado de Situación Financiera Comparativo

Al 31 de Diciembre del 2023

(Valores en Lempiras)

CUENTA CONTABLE	DESCRIPCIÓN	EJERCICIO ACTUAL Diciembre 2023	EJERCICIO ANTERIOR Diciembre 2022	NOTAS
1000	ACTIVO			
1100	Activo Corriente			
1110	Efectivo y Equivalentes			
1112	Bancos	102,766.54	1,266,493.87	1
	Total Activo Corriente	102,766.54	1,266,493.87	
1200	Activo no Corriente			
1230	Propiedad, Planta y Equipo No Concesionado			
1231	Tierras y Terrenos	2,951,000.00	2,951,000.00	
1232	Edificios	4,886,336.27	4,886,336.27	
1240	Maquinaria y Equipo			
1241	Equipos de Oficina	574,532.31	574,532.31	
1244	Equipos de Transporte	1,226,931.00	1,226,931.00	
1245	Equipos de Producción	61,045.00	0.00	2
1247	Equipos de Informática	81,146.93	73,942.58	3
1260	Otros Bienes			
1261	Equipo de Hogar/ Alojamiento	2,500.00	2,500.00	
1280	Construcciones			
1281	Construcciones y Mejoras en Bienes de Dominio Privado	5,943,635.53	5,072,987.53	4
1282	Construcciones y Mejoras en Bienes de Dominio Público	3,514,351.73	635,031.72	5
	Total Activo no Corriente	19,241,478.77	15,423,261.41	
	Total ACTIVO	19,344,245.31	16,689,755.28	
2000	PASIVO			
2100	Pasivo Corriente			
2110	Cuentas por Pagar			
2111	Cuentas por Pagar	279,000.00	0.00	6
2140	Cuentas por Pagar Ejercicios Anteriores			
2141	Cuentas por Pagar Ejercicios Anteriores	800,000.00	0.00	7
	Total Pasivo Corriente	1,079,000.00	0.00	
	Total PASIVO	1,079,000.00	0.00	
3000	PATRIMONIO			
3100	Hacienda Pública			
3140	Resultados			
3141	Resultados Acumulados de Ejercicios Anteriores	15,759,660.89	13,230,309.68	8
3142	Resultados del Ejercicio	2,505,584.42	3,459,445.60	9
	Total PATRIMONIO	18,265,245.31	16,689,755.28	
	TOTAL PASIVO Y PATRIMONIO	19,344,245.31	16,689,755.28	



FIRMA:

NOMBRE:

JUAN JOSE ARGUETA MENOCA

ALCALDE MUNICIPAL

FIRMA:

NOMBRE:

FATIMA CRISTELA DOMINGUEZ RAMOS

CONTADOR MUNICIPAL



Filtros Aplicados al Reporte Actual

Fecha final: 31/12/2023

0s+jsf9JmdSMB6vzzGr/RUKak2KVP9WUho22AMo3OhfxWOCIDeSJOq7HPJhdGgmQ1SQkYrHj9UFL73NtbVHdyQrKmj5uHYpK6WrbBLSyMBqDruVJMMbx+hlHAGdGBgWh5
 BFz B8Jk=



SALAMÁ, OLANCHO
EJERCICIO: 2023, CERRADO
USUARIO: F.DOMINGUEZ

Honduras, C.A.



Emisión: 30/01/2024
Hora : 11:39 a.m.
Página: 1 de 1

Estado de Rendimiento Financiero Comparativo

Del 01 de Enero Al 31 de Diciembre de 2023
 (Valores en Lempiras)

CUENTA CONTABLE	DESCRIPCIÓN	EJERCICIO ACTUAL Diciembre 2023	EJERCICIO ANTERIOR Diciembre 2022	NOTAS
5	INGRESOS	1,026,745.92	720,072.93	
51	Ingresos Tributarios	1,026,745.92	720,072.93	
512	Impuestos Gobiernos Locales	936,448.97	703,010.20	1
5121	Impuestos Municipales	90,296.95	17,062.73	2
5122	Ingresos por Multas, Recargos e Intereses Moratorios Municipales	525,747.16	370,141.33	
52	Ingresos no Tributarios	525,747.16	370,141.33	
523	Ingresos no Tributarios de Gobiernos Locales	37,536.00	37,536.00	3
5231	Tasas	33,304.00	330,581.33	4
5232	Derechos	491,519.35	2,024.00	5
5234	Ingresos por Multas, Recargos e Intereses Moratorios Municipales	923.81	125,656.00	
53	Ingresos de Operación	108,047.00	125,656.00	
532	Venta de Servicios	108,047.00	125,656.00	6
5321	Venta de Servicios	14,141.66	36,513.88	
54	Ingresos de No Operación	14,141.66	36,513.88	
541	Intereses	14,141.66	36,513.88	7
5412	Intereses por Depósitos	20,182,869.50	19,125,555.19	
55	Donaciones y Transferencias	3,340,496.38	5,187,179.40	
553	Transferencias Corrientes	3,340,496.38	5,187,179.40	8
5531	Transferencias Corrientes del Sector Público	16,842,373.12	13,938,375.79	
554	Transferencias de Capital	16,322,373.12	13,493,227.84	9
5541	Transferencias de Capital Recibidas del Sector Público	500,000.00	0.00	10
5542	Transferencias de Capital Recibidas del Sector Externo	20,000.00	445,147.95	11
5543	Transferencias de Capital Recibidas del Sector Privado	21,857,551.24	20,377,939.33	
TOTAL INGRESOS CORRIENTES		8,713,304.89	9,446,166.17	
6	GASTOS	8,713,304.89	9,446,166.17	
61	Gastos de Consumo	3,888,844.27	4,832,118.42	
611	Servicios Personales	3,888,844.27	4,832,118.42	12
6111	Remuneraciones	4,493,808.83	4,114,217.31	
612	Servicios no Personales	0.00	4,593.61	13
6121	Servicios Básicos	3,786,586.44	3,194,577.05	14
6122	Mantenimiento y Reparación de Bienes	46,703.10	99,615.13	15
6124	Mantenimiento y Reparación de Maquinaria y Equipo	0.00	83,909.18	16
6125	Servicios Técnicos y Profesionales	18,119.29	200,627.34	17
6126	Servicios Comerciales y Financieros	642,400.00	438,500.00	18
6127	Pasajes, Viáticos y otros Gastos de Viaje	0.00	92,395.00	19
6129	Otros Servicios no Personales	330,651.79	499,830.44	
613	Materiales y Suministros	249,325.09	488,360.44	20
6131	Materiales y Suministros	81,326.70	11,470.00	21
6132	Materiales y Suministros Diversos	10,638,661.93	7,472,327.56	
64	Donaciones, Transferencias y Subsidios	10,638,661.93	7,472,327.56	
644	Transferencias de Capital	3,876,114.34	2,632,521.06	22
6441	Transferencias de Capital al Sector Público	6,762,547.59	4,839,806.50	23
6443	Transferencias de Capital al Sector Privado	19,351,966.83	16,918,493.73	
TOTAL GASTOS CORRIENTES		2,505,584.43	3,459,445.60	
71	Cuentas de Cierre			
711	RESUMEN DE INGRESOS Y GASTOS			

FIRMA:

NOMBRE:

JUAN JOSE ARGUETA MENOCA
 ALCALDE MUNICIPAL

FIRMA:

NOMBRE:

FATIMA CRISTELA DOMINGUEZ RAMOS
 CONTADOR MUNICIPAL


Filtros Aplicados al Reporte Actual

Fecha Inicial: 01/01/2023

Fecha Final: 31/12/2023

Os+js/9JmdSMB6vzzGr/RUkak2KVP9WUho22AMo30HfxWOCIdSJOq7HPLhdGmQ1SQkYHt9UFL73NbvHdyQrKbmj5uHd+UavMYZIVZnheZKRzffQHTws56i
 /NHT6U931X4Zl4qchuF7nzkc5Ug9+4wbr9+/65dOL4HJ8EZf5//eP
 WwMrbUpNYyAzEPA00YVxoaxh2BgV6OpC5vrx6z2apyn2aN3Wa3yD5ALLhUj37wMlx0yP2/ZIY7

MUNICIPALIDAD DE MANTO



MANTO, OLANCHO
EJERCICIO: 2023, CERRADO
USUARIO: NELSON.MUNGUIA

Honduras, C.A.



Emisión: 30/1/2024
Hora: 06:17 p.m.
Pagina: 1 de 1

Estado de Situación Financiera Comparativo

Al 31 de Diciembre del 2023

(Valores en Lempiras)

CUENTA CONTABLE	DESCRIPCIÓN	EJERCICIO ACTUAL Diciembre 2023	EJERCICIO ANTERIOR Diciembre 2022	NOTAS
1000	ACTIVO			
1100	Activo Corriente			
1110	Efectivo y Equivalentes	75,105.66	120,896.73	1
1112	Bancos	75,105.66	120,896.73	
	Total Activo Corriente	75,105.66	120,896.73	
1200	Activo no Corriente			
1230	Propiedad, Planta y Equipo No Concesionado	2,746,823.00	2,746,823.00	
1231	Tierras y Terrenos	400,000.00	400,000.00	
1232	Edificios	1,030,000.00	1,030,000.00	
1233	Viviendas para el Personal	1,316,823.00	1,316,823.00	
1240	Maquinaria y Equipo	1,781,411.59	2,485,810.01	
1241	Equipos de Oficina	673,895.35	625,521.37	2
1242	Equipos Médicos y Sanitarios	171,100.00	171,100.00	
1243	Equipos Educativos y Recreativos	350.00	350.00	
1244	Equipos de Transporte	654,489.29	1,407,261.69	3
1245	Equipos de Producción	51,526.95	51,526.95	
1246	Equipos de Comunicación	45,500.00	45,500.00	
1247	Equipos de Informática	184,550.00	184,550.00	
1260	Otros Bienes	7,978.00	7,978.00	
1261	Equipo de Hogar/ Alojamiento	7,978.00	7,978.00	
1270	Bienes en Dominio Público	224,658.75	224,658.75	
1274	Carreteras, Calles y Puentes	224,658.75	224,658.75	
1280	Construcciones	37,365,141.24	28,883,579.61	
1281	Construcciones y Mejoras en Bienes de Dominio Privado	10,249,437.22	6,131,867.32	4
1282	Construcciones y Mejoras en Bienes de Dominio Público	27,115,704.02	22,751,712.29	5
	Total Activo no Corriente	42,126,012.58	34,348,849.37	
	Total ACTIVO	42,201,118.24	34,469,746.10	
3000	PATRIMONIO			
3100	Hacienda Pública			
3140	Resultados	42,201,118.24	34,469,746.10	
3141	Resultados Acumulados de Ejercicios Anteriores	34,805,893.48	23,560,764.26	6
3142	Resultados del Ejercicio	7,395,224.76	10,908,981.84	7
	Total PATRIMONIO	42,201,118.24	34,469,746.10	
	TOTAL PASIVO Y PATRIMONIO	42,201,118.24	34,469,746.10	

FIRMA:

NOMBRE:

JOSE LUIS CHIRINDS MARTINEZ

ALCALDE MUNICIPAL



FIRMA:

NOMBRE:

NELSON MANUEL MUNGUIA ZE

CONTADOR MUNICIPAL



Filtros Aplicados al Reporte Actual

Fecha final: 31/12/2023

0s+js/9JmeK+CjVmUTm4oVh/LAuMSm2jjerCE584m6y10b0pKAYu8XASa4z87ols/7KqYu8pRO1yVQ2aPmPctUBzSfgVe80qwEU0IWyRDY4vapMvevNlwCAMgEVH2OfPW5p
k ULos=



MANTO, OLANCHO
EJERCICIO: 2023, CERRADO
USUARIO: NELSON.MUNGUIA

Honduras, C.A.



Emisión: 30/01/2024
Hora : 06:19 p.m.
Pagina: 1 de 1

Estado de Rendimiento Financiero Comparativo

Del 01 de Enero Al 31 de Diciembre de 2023

(Valores en Lempiras)

CUENTA CONTABLE	DESCRIPCIÓN	EJERCICIO ACTUAL Diciembre 2023	EJERCICIO ANTERIOR Diciembre 2022	NOTAS
5	INGRESOS			
51	Ingresos Tributarios	1,173,986.30	885,916.08	
512	Impuestos Gobiernos Locales	1,173,986.30	885,916.08	
5121	Impuestos Municipales	895,191.11	787,756.76	1
5122	Ingresos por Multas, Recargos e Intereses Moratorios Municipales	278,795.19	98,159.32	2
52	Ingresos no Tributarios	637,982.11	320,648.99	
523	Ingresos no Tributarios de Gobiernos Locales	637,982.11	320,648.99	
5231	Tasas	1,600.00	1,400.00	3
5232	Derechos	626,851.88	315,499.08	4
5234	Ingresos por Multas, Recargos e Intereses Moratorios Municipales	9,530.23	3,749.91	5
53	Ingresos de Operación	9,700.00	12,400.00	
532	Venta de Servicios	9,700.00	12,400.00	
5321	Venta de Servicios	9,700.00	12,400.00	6
55	Donaciones y Transferencias	20,633,052.86	19,321,958.78	
553	Transferencias Corrientes	3,424,830.57	3,824,391.77	
5531	Transferencias Corrientes del Sector Público	3,424,830.57	3,824,391.77	7
554	Transferencias de Capital	17,208,222.29	15,497,567.01	
5541	Transferencias de Capital Recibidas del Sector Público	17,208,222.29	15,497,567.01	8
TOTAL INGRESOS CORRIENTES		22,454,721.27	20,540,923.85	
6	GASTOS			
61	Gastos de Consumo	9,554,502.86	5,877,628.59	
611	Servicios Personales	5,617,892.57	3,528,224.52	
6111	Remuneraciones	5,617,892.57	3,528,224.52	9
612	Servicios no Personales	3,030,577.57	2,009,437.77	
6121	Servicios Básicos	50,110.81	30,437.86	10
6122	Aquileres y Derechos	13,500.00	13,081.25	11
6123	Mantenimiento y Reparación de Bienes	2,679,524.71	1,125,854.87	12
6124	Mantenimiento y Reparación de Maquinaria y Equipo	38,125.00	374,291.97	13
6125	Servicios Técnicos y Profesionales	3,199.00	9,500.00	14
6126	Servicios Comerciales y Financieros	118,618.05	142,378.02	15
6127	Pasajes, Viáticos y otros Gastos de Viaje	114,000.00	172,915.00	16
6129	Otros Servicios no Personales	13,500.00	140,978.80	17
613	Materiales y Suministros	153,260.32	339,966.30	
6131	Materiales y Suministros	142,080.30	183,483.60	18
6132	Materiales y Suministros Diversos	11,180.02	156,482.70	19
619	Baja de Activos	752,772.40	0.00	
6191	Baja de Activos	752,772.40	0.00	20
64	Donaciones, Transferencias y Subsidios	5,504,993.65	3,754,313.42	
644	Transferencias de Capital	5,504,993.65	3,754,313.42	
6441	Transferencias de Capital al Sector Público	2,002,649.60	1,377,877.50	21
6443	Transferencias de Capital al Sector Privado	3,502,344.05	2,376,435.92	22
TOTAL GASTOS CORRIENTES		15,059,496.51	9,631,942.01	
71	Cuentas de Cierre			
711	RESUMEN DE INGRESOS Y GASTOS	7,395,224.76	10,908,981.84	

FIRMA:

NOMBRE:

JOSE LUIS CHIRINOS MARTINEZ
ALCALDE MUNICIPAL

FIRMA:

NOMBRE:

NELSON MANUEL MUNGUIA ZELAYA
CONTADOR MUNICIPAL

Filtros Aplicados al Reporte Actual

Fecha Inicial: 01/01/2023

Fecha Final: 31/12/2023

0s+js/9JmeK+CjVmtVn4oWh/LAwMSm2jjerCE584m6y10b0pKAYu8XASa4z87ols/7KqYu8pRO1yVQ2aPmPCTUBzSfgVe8ia8wwq0seqS6q8shQEbpKFHwwGvBF
dYGz35V15YPi1GhWw+sqRHRTKXgDfMav7ILOVkoHpML3cOothGlxv bQURvegkmCBT9fWgh5YKf8D7QLVrporLuTyq7blygYACLRNbSoPjqceyKnlv/fg==

MUNICIPALIDAD DE LA UNION



LA UNIÓN, OLANCHO
EJERCICIO: 2023, CERRADO
USUARIO: ANA.AVILA

Honduras, C.A.



Emisión: 21/3/2024
Hora: 10:36 a.m.
Pagina: 1 de 2

Estado de Situación Financiera Comparativo

Al 31 de Diciembre del 2023

(Valores en Lempiras)

CUENTA CONTABLE	DESCRIPCIÓN	EJERCICIO ACTUAL Diciembre 2023	EJERCICIO ANTERIOR Diciembre 2022	NOTAS
1000	ACTIVO			
1100	Activo Corriente			
1110	Efectivo y Equivalentes	31,534.84	640,412.12	
1111	Caja	0.00	64,838.04	1
1112	Bancos*	31,534.84	575,574.08	2
1130	Cuentas a Cobrar Corrientes	10,564,251.75	10,614,266.07	
1131	Cuentas a Cobrar Corrientes	7,042,834.50	7,042,834.50	
1132	Transferencias y otras cuentas por Cobrar	3,521,417.25	3,521,417.25	
1136	Otros Anticipos	0.00	50,014.32	3
	Total Activo Corriente	10,595,786.59	11,254,678.19	
1200	Activo no Corriente			
1230	Propiedad, Planta y Equipo No Concesionado	17,270,000.00	17,270,000.00	
1231	Tierras y Terrenos	5,270,000.00	5,270,000.00	
1232	Edificios	12,000,000.00	12,000,000.00	
1240	Maquinaria y Equipo	773,083.08	751,338.08	
1241	Equipos de Oficina	430,885.48	430,885.48	
1243	Equipos Educativos y Recreativos	0.00	3,455.00	4
1244	Equipos de Transporte	150,000.00	150,000.00	
1246	Equipos de Comunicación	15,214.98	15,214.98	
1247	Equipos de Informática	165,706.62	140,506.62	5
1248	Equipos de Seguridad	11,276.00	11,276.00	
1260	Otros Bienes	57,927.42	57,927.42	
1261	Equipo de Hogar/ Alojamiento	21,152.44	21,152.44	
1265	Herramientas Mayores	36,774.98	36,774.98	
1280	Construcciones	0.00	3,210,976.42	
1281	Construcciones y Mejoras en Bienes de Dominio Privado	0.00	2,050,106.17	6
1282	Construcciones y Mejoras en Bienes de Dominio Público	0.00	1,160,870.25	7
	Total Activo no Corriente	18,101,010.50	21,290,241.92	
	Total ACTIVO	28,696,797.09	32,544,920.11	
2000	PASIVO			
2100	Pasivo Corriente			
2110	Cuentas por Pagar	0.00	151,200.00	
2113	Aportes y Retenciones por Pagar	0.00	1,200.00	8
2119	Otras Cuentas por Pagar	0.00	150,000.00	9
	Total Pasivo Corriente	0.00	151,200.00	
2300	Provisiones			
2310	Provisiones para Pasivos	0.00	7,585,688.15	
2311	Provisiones para Demandas Legales	0.00	1,000,000.00	10
2313	Provisiones por Beneficios de Empleados	0.00	6,585,688.15	11
	Total Provisiones	0.00	7,585,688.15	
	Total PASIVO	0.00	7,736,888.15	
3000	PATRIMONIO			
3100	Hacienda Pública			
3110	Capital	23,622,767.68	22,390,585.81	
3111	Capital	23,622,767.68	22,390,585.81	12
3140	Resultados	5,074,029.41	2,417,446.15	
3141	Resultados Acumulados de Ejercicios Anteriores	2,188,757.17	1,172,387.54	13
3142	Resultados del Ejercicio	2,885,272.24	1,245,058.61	14
	Total PATRIMONIO	28,696,797.09	24,808,031.96	

21/03/2024 10:36:54 a.m.



LA UNIÓN, OLANCHO
EJERCICIO: 2023, CERRADO
USUARIO: ANA.AVILA

Honduras, C.A.



Emisión: 21/3/2024
Hora: 10:36 a.m.
Pagina: 2 de 2

Estado de Situación Financiera Comparativo

Al 31 de Diciembre del 2023
(Valores en Lempiras)

CUENTA CONTABLE	DESCRIPCIÓN	EJERCICIO ACTUAL Diciembre 2023	EJERCICIO ANTERIOR Diciembre 2022	NOTAS
	ACTIVO Y PATRIMONIO	28,696,797.09	32,544,920.11	

FIRMA:
NOMBRE:

[Firma]
DOLORES OLIMPIA ALMEIDA MARTINEZ
ALCALDE MUNICIPAL
LA UNIÓN, OLANCHO, 2023

FIRMA:
NOMBRE:

[Firma]
ANA YANCY AVILA JUAREZ
CONTADOR MUNICIPAL
CONTADOR

Filtros Aplicados al Reporte Actual

Fecha final: 31/12/2023

0s+jsf9JmtU2fPUdbD2aq8melp+3RQJHXopsFIRlgpdEZluDFszNMfxYmgJicuSxtigAXgWHnZ0RH78284Hx4ITPosGMWCWkivBI+M2T8cEGSudldKM10OhMSH8y0amrjju
G6XA=



LA UNIÓN, OLANCHO
EJERCICIO: 2023, CERRADO
USUARIO: ANA.AVILA

Honduras, C.A.

Estado de Rendimiento Financiero Comparativo

Emisión: 21/03/2024
Hora : 10:37 a.m.
Pagina: 1 de 1

Del 01 de Enero Al 31 de Diciembre de 2023

(Valores en Lempiras)

CUENTA CONTABLE	DESCRIPCIÓN	EJERCICIO ACTUAL Diciembre 2023	EJERCICIO ANTERIOR Diciembre 2022	NOTAS
5	INGRESOS			
51	Ingresos Tributarios	2,208,901.11	2,137,929.65	
512	Impuestos Gobiernos Locales	2,208,901.11	2,137,929.65	
5121	Impuestos Municipales	2,131,118.10	1,942,252.58	1
5122	Ingresos por Multas, Recargos e Intereses Moratorios Municipales	77,783.01	195,677.07	2
52	Ingresos no Tributarios	313,572.98	227,974.50	
523	Ingresos no Tributarios de Gobiernos Locales	313,572.98	227,974.50	
5231	Tasas	0.00	909.45	3
5232	Derechos	253,366.23	219,086.30	4
5234	Ingresos por Multas, Recargos e Intereses Moratorios Municipales	60,206.75	7,978.75	5
53	Ingresos de Operación	446,652.46	360,016.25	
532	Venta de Servicios	446,652.46	360,016.25	
5321	Venta de Servicios	446,652.46	360,016.25	6
54	Ingresos de No Operación	7,177.43	90.00	
542	Alquileres	7,177.43	90.00	
5421	Alquileres	7,177.43	90.00	7
55	Donaciones y Transferencias	20,216,206.88	23,599,517.00	
553	Transferencias Corrientes	13,091,531.36	12,665,813.86	
5531	Transferencias Corrientes del Sector Público	13,091,531.36	12,665,813.86	8
554	Transferencias de Capital	7,124,675.52	10,933,703.14	
5541	Transferencias de Capital Recibidas del Sector Público	7,124,675.52	10,933,703.14	9
TOTAL INGRESOS CORRIENTES		23,192,510.86	26,325,527.40	
6	GASTOS			
61	Gastos de Consumo	18,966,687.45	21,828,391.64	
611	Servicios Personales	17,129,538.15	13,627,873.58	
6111	Remuneraciones	17,129,538.15	13,627,873.58	10
612	Servicios no Personales	1,578,845.55	7,236,192.61	
6121	Servicios Básicos	6,415.85	3,775.00	11
6122	Alquileres y Derechos	40,017.60	344,719.04	12
6123	Mantenimiento y Reparación de Bienes	911,877.00	5,772,074.62	13
6124	Mantenimiento y Reparación de Maquinaria y Equipo	1,498.00	0.00	14
6125	Servicios Técnicos y Profesionales	134,000.00	734,910.74	15
6126	Servicios Comerciales y Financieros	97,024.16	67,318.57	16
6127	Pasajes, Viáticos y otros Gastos de Viaje	369,937.94	194,130.94	17
6129	Otros Servicios no Personales	18,075.00	119,263.70	18
613	Materiales y Suministros	258,303.75	964,325.45	
6131	Materiales y Suministros	208,947.35	788,456.72	19
6132	Materiales y Suministros Diversos	49,356.40	175,868.73	20
64	Donaciones, Transferencias y Subsidios	1,340,551.17	3,252,077.15	
643	Transferencias Corrientes	304,719.00	233,909.55	
6433	Transferencias Corrientes al Sector Privado	304,719.00	233,909.55	21
644	Transferencias de Capital	1,035,832.17	2,832,488.08	
6441	Transferencias de Capital al Sector Público	81,308.80	0.00	22
6443	Transferencias de Capital al Sector Privado	954,523.37	2,832,488.08	23
646	Subsidios de Capital	0.00	185,679.52	
6462	Subsidios de Capital al Sector Privado	0.00	185,679.52	24
TOTAL GASTOS CORRIENTES		20,307,238.62	25,080,468.79	
71	Cuentas de Cierre			
711	RESUMEN DE INGRESOS Y GASTOS	2,885,272.24	1,245,058.61	

FIRMA:

NOMBRE:

DOLORES DOMINICA GONZALEZ MARTINEZ

ALCALDE MUNICIPAL

FIRMA:

NOMBRE:

ANA YANCY AVILA JUAREZ

CONTADOR MUNICIPAL

Filtros Aplicados al Reporte Actual

Fecha Inicial: 01/01/2023

Fecha Final: 31/12/2023

0s+jsf9JmU2PmUDbD2/aq8melp+3RQJHXopsFIRltpdEZluDFszNMfxYmgJjcuSxtigAXgWHnZDRH782B4Hx4ITPosGMWYym7GxW/Q5mZBxHrVpJz7II5g8n0lgr+Ot7U3pQpDYeJk7Ru0CAGUB9I78un4a0cZBjsa5OwSoSeIETICa bfyIm21CkK01YyGys2+KkzYhtiazhWwmvGUEVTFhp+kdDRbuoWsRsUBJ5aXosTS04A==

***MUNICIPALIDAD DE SAN
FRANCISCO DE BECERRA***



SAN FRANCISCO DE BECERRA, OLANCHO
EJERCICIO: 2023, CERRADO
USUARIO: GLORIA.MATUTE

Honduras, C.A.



Emisión: 28/1/2024

Hora: 07:03 a.m.

Página: 1 de 1

Estado de Situación Financiera Comparativo

Al 31 de Diciembre del 2023

(Valores en Lempiras)


CUENTA CONTABLE	DESCRIPCIÓN	EJERCICIO ACTUAL Diciembre 2023	EJERCICIO ANTERIOR Diciembre 2022	NOTAS
1000	ACTIVO			
1100	Activo Corriente			
1110	Efectivo y Equivalentes	162,910.91	1,447,857.49	
1111	Caja	104,111.32	104,111.32	
1112	Bancos	58,799.59	1,343,746.17	1
1150	Inventarios	20,804.03	20,804.03	
1151	Bienes Inventariables	20,804.03	20,804.03	
	Total Activo Corriente	183,714.94	1,468,661.52	
1200	Activo no Corriente			
1230	Propiedad, Planta y Equipo No Concesionado	3,700,000.00	3,700,000.00	
1231	Tierras y Terrenos	700,000.00	700,000.00	
1232	Edificios	3,000,000.00	3,000,000.00	
1240	Maquinaria y Equipo	4,746,228.22	4,566,585.63	
1241	Equipos de Oficina	435,582.66	425,566.16	2
1243	Equipos Educativos y Recreativos	14,596.00	14,596.00	
1244	Equipos de Transporte	1,293,775.13	1,269,168.41	3
1245	Equipos de Producción	2,337,382.94	2,218,133.56	4
1246	Equipos de Comunicación	49,275.91	49,275.91	
1247	Equipos de Informática	603,013.30	577,243.31	5
1248	Equipos de Seguridad	12,602.28	12,602.28	
1260	Otros Bienes	233,667.00	233,667.00	
1261	Equipo de Hogar/ Alojamiento	123,215.00	123,215.00	
1265	Herramientas Mayores	110,452.00	110,452.00	
1280	Construcciones	43,233,224.30	29,607,781.04	
1281	Construcciones y Mejoras en Bienes de Dominio Privado	14,859,841.45	12,315,765.38	6
1282	Construcciones y Mejoras en Bienes de Dominio Público	28,373,382.85	17,292,015.66	7
	Total Activo no Corriente	51,913,119.52	38,108,033.67	
	Total ACTIVO	52,096,834.46	39,576,695.19	
2000	PASIVO			
2100	Pasivo Corriente			
2120	Endeudamiento de Corto Plazo	1,154,382.35	0.00	
2124	Préstamos Internos del Sector Privado de Corto Plazo	1,154,382.35	0.00	8
	Total Pasivo Corriente	1,154,382.35	0.00	
	Total PASIVO	1,154,382.35	0.00	
3000	PATRIMONIO			
3100	Hacienda Pública			
3140	Resultados	50,942,452.11	39,576,695.19	
3141	Resultados Acumulados de Ejercicios Anteriores	39,875,686.91	30,947,795.80	9
3142	Resultados del Ejercicio	11,066,765.20	8,628,899.39	10
	Total PATRIMONIO	50,942,452.11	39,576,695.19	
	TOTAL PASIVO Y PATRIMONIO	52,096,834.46	39,576,695.19	

FIRMA:

NOMBRE:

RUBEN ARMANDO LOPEZ RODAS

ALCALDE MUNICIPAL



FIRMA:

NOMBRE:

GLORIA ESPERANZA MATUTE MORALES

CONTADOR MUNICIPAL



Filtros Aplicados al Reporte Actual

Fecha final: 31/12/2023

0s+js/j9JmdJ9kYXHkTtLGCt+YJaqnZgvkaM8jo1ffxrjsekhhdNQ76IXT90072FLD3B66yiG20EBgeVezkj4GY3oWslG2h/DIs80/Sy7sd+5Dp3iVJJrzulsZzSx5Nm2vCVo6S
Fa8AEIGiQc/gWyDok801W3U/q



SAN FRANCISCO DE BECERRA, OLANCHO
EJERCICIO: 2023, CERRADO
USUARIO: GLORIA.MATUTE



Emisión: 28/01/2024
Hora : 07:09 a.m.
Pagina: 1 de 1

Honduras, C.A.

Estado de Rendimiento Financiero Comparativo

Del 01 de Enero Al 31 de Diciembre de 2023

(Valores en Lempiras)

CUENTA CONTABLE	DESCRIPCIÓN	EJERCICIO ACTUAL Diciembre 2023	EJERCICIO ANTERIOR Diciembre 2022	NOTAS
5	INGRESOS			
51	Ingresos Tributarios	1,296,966.29	1,589,433.87	
512	Impuestos Gobiernos Locales	1,296,966.29	1,589,433.87	
5121	Impuestos Municipales	1,162,205.20	1,511,511.21	1
5122	Ingresos por Multas, Recargos e Intereses Moratorios Municipales	134,761.09	77,922.66	2
52	Ingresos no Tributarios	885,718.15	784,183.57	
521	Impuestos Indirectos	0.00	6,402.00	
5216	Otros no Tributarios	0.00	6,402.00	3
523	Ingresos no Tributarios de Gobiernos Locales	885,718.15	777,781.57	
5231	Tasas	71,460.00	138,025.00	4
5232	Derechos	793,058.57	622,652.33	5
5234	Ingresos por Multas, Recargos e Intereses Moratorios Municipales	21,199.58	17,104.24	6
53	Ingresos de Operación	357,397.15	259,132.00	
532	Venta de Servicios	357,397.15	259,132.00	
5321	Venta de Servicios	357,397.15	259,132.00	7
54	Ingresos de No Operación	10,000.00	11,800.00	
542	Alquileres	0.00	11,800.00	
5421	Alquileres	0.00	11,800.00	8
544	Ingresos Varios de No Operación	10,000.00	0.00	
5441	Ingresos Varios de No Operación	10,000.00	0.00	9
55	Donaciones y Transferencias	21,015,852.77	20,942,178.29	
551	Donaciones Corrientes	55,000.00	0.00	
5513	Donaciones Corrientes del Sector Privado	55,000.00	0.00	10
553	Transferencias Corrientes	3,677,770.51	5,120,540.43	
5531	Transferencias Corrientes del Sector Público	3,677,770.51	3,845,347.54	11
5532	Transferencias Corrientes del Sector Externo	0.00	1,275,192.89	12
554	Transferencias de Capital	17,283,082.26	15,821,637.86	
5541	Transferencias de Capital Recibidas del Sector Público	17,283,082.26	15,381,389.91	13
5542	Transferencias de Capital Recibidas del Sector Externo	0.00	440,247.95	14
TOTAL INGRESOS CORRIENTES		23,565,934.36	23,586,727.73	
6	GASTOS			
61	Gastos de Consumo	8,497,155.91	9,358,895.98	
611	Servicios Personales	5,022,654.80	5,390,836.70	
6111	Remuneraciones	5,022,654.80	5,390,836.70	15
612	Servicios no Personales	3,283,764.57	3,598,928.58	
6121	Servicios Básicos	150,747.08	89,956.85	16
6122	Alquileres y Derechos	105,000.00	107,925.00	17
6123	Mantenimiento y Reparación de Bienes	2,759,497.06	2,914,583.84	18
6124	Mantenimiento y Reparación de Maquinaria y Equipo	14,327.99	44,309.00	19
6125	Servicios Técnicos y Profesionales	4,500.00	76,006.86	20
6126	Servicios Comerciales y Financieros	48,949.32	50,116.63	21
6127	Pasajes, Viáticos y otros Gastos de Viaje	200,743.12	316,030.40	22
613	Materiales y Suministros	190,736.54	369,130.70	
6131	Materiales y Suministros	164,550.00	328,462.15	23
6132	Materiales y Suministros Diversos	26,186.54	40,668.55	24
62	Gastos Financieros de Corto Plazo	469,956.65	0.00	
622	Intereses de Préstamos Interno de Corto Plazo	469,956.65	0.00	
6221	Intereses de Préstamos del Sector Privado de Corto Plazo	419,356.65	0.00	25
6224	Comisiones y Gastos de Endeudamiento Público de Corto Plazo	50,600.00	0.00	26
64	Donaciones, Transferencias y Subsidios	3,532,056.60	5,598,932.36	
644	Transferencias de Capital	3,532,056.60	5,598,932.36	
6441	Transferencias de Capital al Sector Público	1,517,317.98	3,035,711.05	27
6443	Transferencias de Capital al Sector Privado	2,014,738.62	2,563,221.31	28
TOTAL GASTOS CORRIENTES		12,499,169.16	14,957,828.34	
71	Cuentas de Cierre			
711	RESUMEN DE INGRESOS Y GASTOS	11,066,765.20	8,628,899.39	

FIRMA:

NOMBRE:

RUBEN ARMANDO LOPEZ RODAS

ALCALDE MUNICIPAL

FIRMA:

NOMBRE:

GLORIA ESPERANZA MATUTE MARTINEZ

CONTADOR MUNICIPAL

Filtros Aplicados al Reporte Actual

Fecha Inicial: 01/01/2023

Fecha Final: 31/12/2023

0s+js/J9JmdJ9kYXHkTxl.GcT+YJaqnZgVkaM8jo1ffxjsekhndN7otx40W7E0x5e6yIG20EBgeVezkj4GY3oWslG2h/Dls80/Sy7sd+5Dp3iVJr3CHGQnsU58Ry0u
mFWCFTXdOwcGKjAFrbKWWZlg+ciP07CFbLag6IXrmh1nDgG
BdtCWVI+msUfM5i7yaZ2DLLhrh4ipASoWOiEo03dLv5rkVlm7rrSaGAzrTjR7ekLmzKX0udEg1ZkXeQp5EYI9k=

28/01/2024 07:09:43 a.m.

***MUNICIPALIDAD DE SAN
FRANCISCO DE LA PAZ***



SAN FRANCISCO DE LA PAZ, OLANCHO
EJERCICIO: 2023, CERRADO
USUARIO: HGUIFARRO

Honduras, C.A.



Emisión: 25/1/2024
Hora: 04:39 p.m.
Página: 1 de 1

Estado de Situación Financiera Comparativo

Al 31 de Diciembre del 2023
(Valores en Lempiras)

CUENTA CONTABLE	DESCRIPCIÓN	EJERCICIO ACTUAL Diciembre 2023	EJERCICIO ANTERIOR Diciembre 2022	NOTAS
1000	ACTIVO			
1100	Activo Corriente			
1110	Efectivo y Equivalentes	1,311,601.11	1,108,013.33	
1112	Bancos	1,311,601.11	1,108,013.33	1
	Total Activo Corriente	1,311,601.11	1,108,013.33	
1200	Activo no Corriente			
1230	Propiedad, Planta y Equipo No Concesionado	9,304,130.57	9,174,130.57	
1231	Tierras y Terrenos	525,200.00	395,200.00	2
1232	Edificios	8,778,930.57	8,778,930.57	
1240	Maquinaria y Equipo	2,344,790.72	2,297,565.72	
1241	Equipos de Oficina	615,184.27	567,959.27	3
1244	Equipos de Transporte	1,268,871.45	1,268,871.45	
1245	Equipos de Producción	353,500.00	353,500.00	
1246	Equipos de Comunicación	15,130.00	15,130.00	
1247	Equipos de Informática	92,105.00	92,105.00	
1260	Otros Bienes	127,973.75	37,973.75	
1261	Equipo de Hogar/ Alojamiento	37,973.75	37,973.75	
1265	Herramientas Mayores	90,000.00	0.00	4
1280	Construcciones	62,476,264.05	47,951,614.95	
1281	Construcciones y Mejoras en Bienes de Dominio Privado	21,158,544.72	14,795,068.08	5
1282	Construcciones y Mejoras en Bienes de Dominio Público	41,317,719.33	33,156,546.87	6
	Total Activo no Corriente	74,253,159.09	59,461,284.99	
	Total ACTIVO	75,564,760.20	60,569,298.32	
2000	PASIVO			
2100	Pasivo Corriente			
2110	Cuentas por Pagar	25,789.73	1,029,584.65	
2111	Cuentas por Pagar	0.00	878,222.67	7
2113	Aportes y Retenciones por Pagar	25,789.73	151,361.98	8
	Total Pasivo Corriente	25,789.73	1,029,584.65	
	Total PASIVO	25,789.73	1,029,584.65	
3000	PATRIMONIO			
3100	Hacienda Pública			
3140	Resultados	75,538,970.47	59,539,713.67	
3141	Resultados Acumulados de Ejercicios Anteriores	61,303,830.48	51,258,343.74	9
3142	Resultados del Ejercicio	14,235,139.99	8,281,369.93	10
	Total PATRIMONIO	75,538,970.47	59,539,713.67	
	TOTAL PASIVO Y PATRIMONIO	75,564,760.20	60,569,298.32	

FIRMA:

NOMBRE:

JOSE MANUEL MATUTE ACOSTA
ALCALDE MUNICIPAL



FIRMA:

NOMBRE:

HELEN YADIRA GUIFARRO MUNGUA
CONTADOR MUNICIPAL



Filtros Aplicados al Reporte Actual

Fecha final: 31/12/2023

0s+jaJ9JmdJ9kYX9HdTxLGcT+YJaqnZZjzQpcBFC3Q1J86rNRiK3sGHCzDpaVaalPpO6BNtwCJoLXXkVYZ1NTPkqNE0HTcKcKCRrvr4S7xEkxc0RwUz7pCmx+/ZqSiroLds32
eITYAuT1k7IG8A==



SAN FRANCISCO DE LA PAZ, OLANCHO
EJERCICIO: 2023, CERRADO
USUARIO: HGUIFARRO

Honduras, C.A.



Emisión: 25/01/2024
Hora : 04:41 p.m.
Página: 1 de 1

Estado de Rendimiento Financiero Comparativo

Del 01 de Enero Al 31 de Diciembre de 2023

(Valores en Lempiras)

CUENTA CONTABLE	DESCRIPCIÓN	EJERCICIO ACTUAL Diciembre 2023	EJERCICIO ANTERIOR Diciembre 2022	NOTAS
5	INGRESOS			
51	Ingresos Tributarios	3,859,198.17	3,807,694.78	
512	Impuestos Gobiernos Locales	3,859,198.17	3,807,694.78	
5121	Impuestos Municipales	3,855,137.99	3,736,472.67	1
5122	Ingresos por Multas, Recargos e Intereses Moratorios Municipales	4,060.18	71,222.11	2
52	Ingresos no Tributarios	2,135,203.14	1,791,591.31	
523	Ingresos no Tributarios de Gobiernos Locales	2,135,203.14	1,791,591.31	
5231	Tasas	191,737.00	178,765.90	3
5232	Derechos	1,896,004.17	1,299,145.62	4
5234	Ingresos por Multas, Recargos e Intereses Moratorios Municipales	47,461.97	313,679.79	5
53	Ingresos de Operación	89,974.14	169,713.84	
532	Venta de Servicios	89,974.14	169,713.84	
5321	Venta de Servicios	89,974.14	169,713.84	6
54	Ingresos de No Operación	60,000.00	66,306.00	
542	Alquileres	60,000.00	66,306.00	
5421	Alquileres	60,000.00	66,306.00	7
55	Donaciones y Transferencias	22,242,012.84	19,095,640.68	
553	Transferencias Corrientes	3,938,473.75	3,819,128.16	
5531	Transferencias Corrientes del Sector Público	3,938,473.75	3,819,128.16	8
554	Transferencias de Capital	18,303,539.09	15,276,512.52	
5541	Transferencias de Capital Recibidas del Sector Público	18,303,539.09	15,276,512.52	9
TOTAL INGRESOS CORRIENTES		28,386,388.29	24,930,946.61	
6	GASTOS			
61	Gastos de Consumo	7,586,603.21	9,011,566.16	
611	Servicios Personales	5,958,812.34	5,372,167.38	
6111	Remuneraciones	5,958,812.34	5,372,167.38	10
612	Servicios no Personales	1,223,735.53	3,368,775.58	
6121	Servicios Básicos	50,517.02	59,719.74	11
6122	Alquileres y Derechos	15,000.00	15,000.00	
6123	Mantenimiento y Reparación de Bienes	643,891.00	2,681,198.00	12
6124	Mantenimiento y Reparación de Maquinaria y Equipo	11,900.00	135,000.00	13
6125	Servicios Técnicos y Profesionales	173,275.12	169,385.00	14
6126	Servicios Comerciales y Financieros	208,829.93	208,694.84	15
6127	Pasajes, Viáticos y otros Gastos de Viaje	120,322.46	99,778.00	16
613	Materiales y Suministros	404,055.34	270,623.20	
6131	Materiales y Suministros	325,060.33	233,635.20	17
6132	Materiales y Suministros Diversos	78,995.01	36,988.00	18
64	Donaciones, Transferencias y Subsidios	6,564,645.09	7,638,010.52	
644	Transferencias de Capital	6,564,645.09	7,638,010.52	
6441	Transferencias de Capital al Sector Público	2,434,031.08	1,583,452.54	19
6443	Transferencias de Capital al Sector Privado	4,130,614.01	6,054,557.98	20
TOTAL GASTOS CORRIENTES		14,151,248.30	16,649,576.68	
71	Cuentas de Cierre			
711	RESUMEN DE INGRESOS Y GASTOS	14,235,139.99	8,281,369.93	

FIRMA:

NOMBRE:

JOSE MANUEL MATUTE ACOSTA

ALCALDE MUNICIPAL



FIRMA:

NOMBRE:

HELEN YADIRA GUIFARRO

CONTADOR MUNICIPAL



Filtros Aplicados al Reporte Actual

Fecha Inicial: 01/01/2023

Fecha Final: 31/12/2023

0s+jsf9JmdJ9kYXHkTxLGeT+YJaqnZZjzQpcBFC3Q1J86rNRiK3sGHCzDpaVaaLpP06BntwCJoLXXKVYZ1NTPkqNE0HTcKdKCRrvr4S7w/4AK7IF36P6xWsvrmw

lgCQLpZiCEVCr0zvi0hzMc82Dw3B4uP7N5vt+xiXBY3at5GCNnXhUN1

KW+QOshSbPiD6i8MjyTV/7JgYs0LierrKVtShK1ei1Z3TLZr50zu1SIIA29LmRj0tiop5y0sDNJH07p0U=

***MUNICIPALIDAD DE SANTA
MARÍA DEL REAL***



SANTA MARÍA DEL REAL, OLANCHO
EJERCICIO: 2023, CERRADO
USUARIO: ALLAM.MOLINA

Honduras, C.A.



Emisión: 23/1/2024
Hora: 06:50 p.m.
Pagina: 1 de 1

Estado de Situación Financiera Comparativo

Al 31 de Diciembre del 2023

(Valores en Lempiras)

CUENTA CONTABLE	DESCRIPCIÓN	EJERCICIO ACTUAL Diciembre 2023	EJERCICIO ANTERIOR Diciembre 2022	NOTAS
1000	ACTIVO			
1100	Activo Corriente			
1110	Efectivo y Equivalentes	7,426,301.74	6,392,696.17	
1112	Bancos	7,426,301.74	6,392,696.17	1
	Total Activo Corriente	7,426,301.74	6,392,696.17	
1200	Activo no Corriente			
1230	Propiedad, Planta y Equipo No Concesionado	3,991,500.00	3,991,500.00	
1231	Tierras y Terrenos	1,991,500.00	1,991,500.00	
1232	Edificios	2,000,000.00	2,000,000.00	
1240	Maquinaria y Equipo	2,900,939.94	2,838,512.19	
1241	Equipos de Oficina	657,795.57	595,367.82	2
1242	Equipos Médicos y Sanitarios	680,000.00	680,000.00	
1243	Equipos Educativos y Recreativos	4,000.00	4,000.00	
1244	Equipos de Transporte	875,585.78	875,585.78	
1245	Equipos de Producción	100,000.00	100,000.00	
1246	Equipos de Comunicación	1,500.00	1,500.00	
1247	Equipos de Informática	460,811.59	460,811.59	
1248	Equipos de Seguridad	121,247.00	121,247.00	
1260	Otros Bienes	20,500.00	20,500.00	
1261	Equipo de Hogar/ Alojamiento	20,500.00	20,500.00	
1280	Construcciones	35,196,488.57	26,983,914.87	
1281	Construcciones y Mejoras en Bienes de Dominio Privado	10,743,400.33	7,657,996.79	3
1282	Construcciones y Mejoras en Bienes de Dominio Público	24,453,088.24	19,325,918.08	4
	Total Activo no Corriente	42,109,428.51	33,834,427.06	
	Total ACTIVO	49,535,730.25	40,227,123.23	
3000	PATRIMONIO			
3100	Hacienda Pública			
3140	Resultados	49,535,730.25	40,227,123.23	
3141	Resultados Acumulados de Ejercicios Anteriores	41,582,626.18	29,085,503.28	5
3142	Resultados del Ejercicio	7,953,104.07	11,141,619.95	6
	Total PATRIMONIO	49,535,730.25	40,227,123.23	
	TOTAL PASIVO Y PATRIMONIO	49,535,730.25	40,227,123.23	

FIRMA:

NOMBRE:

Carlos Augusto Galeano Ronderos
ALCALDE MUNICIPAL

FIRMA:

NOMBRE:

Ricardo Abiud Hernández Zelaya
CONTADOR MUNICIPAL

Filtros Aplicados al Reporte Actual

Fecha final: 31/12/2023

0s+js/f9JmezATh86pb137R2skYZZar+hV8J9Y7F9eApeptjLAmFkKraoByGg09gGW1munEb7mKqk9zVw0dKsCkldgXVwZtjeUb/AOATZBYDbWFRmUST0xGwNzCzwoknTx
VPOxj5I7h7h3bgyDyOzWtaZY



SANTA MARÍA DEL REAL, OLANCHO
EJERCICIO: 2023, CERRADO
USUARIO: ALLAM.MOLINA



Emisión: 23/01/2024

Hora : 06:53 p.m.

Pagina: 1 de 1

Honduras, C.A.

Estado de Rendimiento Financiero Comparativo

Del 01 de Enero Al 31 de Diciembre de 2023

(Valores en Lempiras)

CUENTA CONTABLE	DESCRIPCIÓN	EJERCICIO ACTUAL Diciembre 2023	EJERCICIO ANTERIOR Diciembre 2022	NOTAS
5	INGRESOS			
51	Ingresos Tributarios	4,104,135.04	1,885,014.12	
512	Impuestos Gobiernos Locales	4,104,135.04	1,885,014.12	
5121	Impuestos Municipales	3,704,566.69	1,675,637.80	1
5122	Ingresos por Multas, Recargos e Intereses Moratorios Municipales	399,568.35	209,376.32	2
52	Ingresos no Tributarios	1,634,206.07	5,388,945.88	
523	Ingresos no Tributarios de Gobiernos Locales	1,634,206.07	5,388,945.88	
5232	Derechos	1,617,269.03	5,375,216.64	3
5234	Ingresos por Multas, Recargos e Intereses Moratorios Municipales	16,937.04	13,729.24	4
53	Ingresos de Operación	799,646.81	869,828.16	
532	Venta de Servicios	799,646.81	869,828.16	
5321	Venta de Servicios	799,646.81	869,828.16	5
54	Ingresos de No Operación	510.00	525.00	
542	Alquileres	510.00	525.00	
5421	Alquileres	510.00	525.00	6
55	Donaciones y Transferencias	20,082,013.54	24,158,979.27	
552	Donaciones de Capital	0.00	50,000.00	
5521	Donaciones de Capital Recibidas del Sector Publico	0.00	50,000.00	7
553	Transferencias Corrientes	3,586,402.80	4,821,795.83	
5531	Transferencias Corrientes del Sector Público	3,586,402.80	4,821,795.83	8
554	Transferencias de Capital	16,495,610.74	19,287,183.44	
5541	Transferencias de Capital Recibidas del Sector Publico	16,495,610.74	19,287,183.44	9
	TOTAL INGRESOS CORRIENTES	26,620,511.46	32,303,292.43	
6	GASTOS			
61	Gastos de Consumo	12,067,161.70	13,379,650.24	
611	Servicios Personales	8,619,785.41	9,296,148.52	
6111	Remuneraciones	8,619,785.41	9,296,148.52	10
612	Servicios no Personales	3,193,760.69	3,812,681.52	
6121	Servicios Básicos	83,323.51	88,839.74	11
6122	Alquileres y Derechos	8,400.00	36,000.00	12
6123	Mantenimiento y Reparación de Bienes	2,276,337.50	2,933,896.00	13
6124	Mantenimiento y Reparación de Maquinaria y Equipo	18,900.00	8,465.00	14
6125	Servicios Técnicos y Profesionales	289,273.25	19,375.00	15
6126	Servicios Comerciales y Financieros	246,708.13	238,955.90	16
6127	Pasajes, Viáticos y otros Gastos de Viaje	33,689.50	50,000.29	17
6129	Otros Servicios no Personales	237,128.80	437,149.59	18
613	Materiales y Suministros	253,615.60	270,820.20	
6131	Materiales y Suministros	207,035.60	234,042.20	19
6132	Materiales y Suministros Diversos	46,580.00	36,778.00	20
64	Donaciones, Transferencias y Subsidios	6,600,245.69	7,782,022.24	
644	Transferencias de Capital	6,600,245.69	7,782,022.24	
6441	Transferencias de Capital al Sector Público	3,481,972.35	4,738,764.49	21
6443	Transferencias de Capital al Sector Privado	3,118,273.34	3,043,257.75	22
	TOTAL GASTOS CORRIENTES	18,667,407.39	21,161,672.48	
71	Cuentas de Cierre			
711	RESUMEN DE INGRESOS Y GASTOS	7,953,104.07	11,141,619.95	

FIRMA:

NOMBRE:

Carlos Augusto Galea Romero
ALCALDE MUNICIPAL

FIRMA:

NOMBRE:

Ricardo Abled Hernández Zelaya
CONTADOR MUNICIPAL

Filtros Aplicados al Reporte Actual

Fecha Inicial: 01/01/2023

Fecha Final: 31/12/2023

Os+js/9JmezATh86pbj37R2/sKYZZar+hV8J9Y7F9eApeptjLLAmFkkraoByGg09gGWI munEb7mKqk9zW0lhXsCklgdXWVsZtjeUb/AOATZBYDbWFRpRkYWB0e9d
QHrXTE6MDHkf1C3933gbOgCIBBeDUzs8uWbFrVWVCzmKhf+iRIMf
ik1v9fLZfMYop5BzqzwhlXZFxaZglHcRjdSKKni5E1a5lmYsWbsd4e+s7QPa9PkaCVQfDwiT6tfAYsQnz9IQWc=

MUNICIPALIDAD DE YOCÓN



YOCÓN, OLANCHO
EJERCICIO: 2023, CERRADO
USUARIO: MARCIO.HERNANDEZ

Honduras, C.A.



Emisión: 16/1/2024

Hora: 02:13 p.m.

Pagina: 1 de 1

Estado de Situación Financiera Comparativo

Al 31 de Diciembre del 2023

(Valores en Lempiras)

CUENTA CONTABLE	DESCRIPCIÓN	EJERCICIO ACTUAL Diciembre 2023	EJERCICIO ANTERIOR Diciembre 2022	NOTAS
1000	ACTIVO			
1100	Activo Corriente			
1110	Efectivo y Equivalentes	4,085,828.55	179,967.93	
1112	Bancos	4,085,828.55	179,967.93	1
	Total Activo Corriente	4,085,828.55	179,967.93	
1200	Activo no Corriente			
1230	Propiedad, Planta y Equipo No Concesionado	3,242,500.00	3,242,500.00	
1231	Tierras y Terrenos	1,122,500.00	1,122,500.00	
1232	Edificios	2,120,000.00	2,120,000.00	
1240	Maquinaria y Equipo	2,142,224.57	2,126,864.57	
1241	Equipos de Oficina	171,798.25	171,798.25	
1242	Equipos Médicos y Sanitarios	100,100.00	100,100.00	
1244	Equipos de Transporte	1,624,517.31	1,624,517.31	
1247	Equipos de Informática	245,809.01	230,449.01	2
1260	Otros Bienes	15,500.00	15,500.00	
1261	Equipo de Hogar/ Alojamiento	15,500.00	15,500.00	
1280	Construcciones	28,555,350.80	23,574,716.07	
1281	Construcciones y Mejoras en Bienes de Dominio Privado	12,543,459.40	11,951,598.69	3
1282	Construcciones y Mejoras en Bienes de Dominio Público	16,011,891.40	11,623,117.38	4
	Total Activo no Corriente	33,955,575.37	28,959,580.64	
	Total ACTIVO	38,041,403.92	29,139,548.57	
3000	PATRIMONIO			
3100	Hacienda Pública			
3140	Resultados	38,041,403.92	29,139,548.57	
3141	Resultados Acumulados de Ejercicios Anteriores	29,140,933.57	28,411,066.62	5
3142	Resultados del Ejercicio	8,900,470.35	728,481.95	6
	Total PATRIMONIO	38,041,403.92	29,139,548.57	
	TOTAL PASIVO Y PATRIMONIO	38,041,403.92	29,139,548.57	

FIRMA:


NOMBRE:

CARLOS HERNAN ZELAYA MONCAL
ALCALDE MUNICIPAL



FIRMA:

NOMBRE:



Filtros Aplicados al Reporte Actual

Fecha final: 31/12/2023

0s+js/j9JmfqezMFIDA7jGmc8iLOtXmN4DZhq/WoulqcmcoJVzZaLlitQyMdWSDJqro2NK2IF2Jadv4IiZ9LkRcSmol75hkKa2+rvxHXIIIFxKFNQKOqygxRVVvLo1UYjXachu0 to9c=



YOCÓN, OLANCHO
EJERCICIO: 2023, CERRADO
USUARIO: MARCIO.HERNANDEZ



Emisión: 16/01/2024
Hora : 02:18 p.m.
Pagina: 1 de 1

Estado de Rendimiento Financiero Comparativo

Honduras, C.A.

Del 01 de Enero Al 31 de Diciembre de 2023

(Valores en Lempiras)

CUENTA CONTABLE	DESCRIPCIÓN	EJERCICIO ACTUAL Diciembre 2023	EJERCICIO ANTERIOR Diciembre 2022	NOTAS
5	INGRESOS			
51	Ingresos Tributarios	505,515.20	603,482.50	
512	Impuestos Gobiernos Locales	505,515.20	603,482.50	
5121	Impuestos Municipales	505,515.20	603,482.50	1
52	Ingresos no Tributarios	188,048.15	127,968.00	
523	Ingresos no Tributarios de Gobiernos Locales	188,048.15	127,968.00	
5232	Derechos	188,048.15	126,768.00	2
5234	Ingresos por Multas, Recargos e Intereses Moratorios Municipales	0.00	1,200.00	3
53	Ingresos de Operación	58,360.00	120,170.00	
532	Venta de Servicios	58,360.00	120,170.00	
5321	Venta de Servicios	58,360.00	120,170.00	4
54	Ingresos de No Operación	5,408.95	726.17	
541	Intereses	5,408.95	726.17	
5412	Intereses por Depósitos	5,408.95	726.17	5
55	Donaciones y Transferencias	19,910,895.03	9,981,344.72	
553	Transferencias Corrientes	3,162,179.01	1,796,268.95	
5531	Transferencias Corrientes del Sector Público	3,162,179.01	1,796,268.95	6
554	Transferencias de Capital	16,748,716.02	8,185,075.77	
5541	Transferencias de Capital Recibidas del Sector Publico	16,248,716.02	8,185,075.77	7
5542	Transferencias de Capital Recibidas del Sector Externo	500,000.00	0.00	8
TOTAL INGRESOS CORRIENTES		20,668,227.33	10,833,691.39	
6	GASTOS			
61	Gastos de Consumo	6,307,355.10	6,837,396.46	
611	Servicios Personales	4,231,916.52	1,179,167.33	
6111	Remuneraciones	4,231,916.52	1,179,167.33	9
612	Servicios no Personales	1,467,369.25	5,057,281.67	
6121	Servicios Básicos	47,583.13	60,345.21	10
6122	Alquileres y Derechos	0.00	950.00	11
6123	Mantenimiento y Reparación de Bienes	787,385.26	3,454,089.99	12
6124	Mantenimiento y Reparación de Maquinaria y Equipo	333,690.00	273,106.05	13
6125	Servicios Técnicos y Profesionales	100,000.00	721,264.77	14
6126	Servicios Comerciales y Financieros	60,054.86	11,283.65	15
6127	Pasajes, Viáticos y otros Gastos de Viaje	138,656.00	45,162.00	16
6129	Otros Servicios no Personales	0.00	491,080.00	17
613	Materiales y Suministros	608,069.33	600,947.46	
6131	Materiales y Suministros	545,265.69	585,441.79	18
6132	Materiales y Suministros Diversos	62,803.64	15,505.67	19
64	Donaciones, Transferencias y Subsidios	5,460,401.88	3,267,812.98	
642	Donaciones de Capital	0.00	1,194,975.00	
6421	Donaciones de Capital al Sector Público	0.00	1,194,975.00	20
643	Transferencias Corrientes	0.00	351,581.00	
6433	Transferencias Corrientes al Sector Privado	0.00	351,581.00	21
644	Transferencias de Capital	5,460,401.88	1,721,256.98	
6441	Transferencias de Capital al Sector Público	1,874,011.95	0.00	22
6443	Transferencias de Capital al Sector Privado	3,586,389.93	1,721,256.98	23
TOTAL GASTOS CORRIENTES		11,767,756.98	10,105,209.44	
71	Cuentas de Cierre			
711	RESUMEN DE INGRESOS Y GASTOS	8,900,470.35	728,481.95	

FIRMA:

NOMBRE:

CARLOS HERNAN ZELAYA MONTAÑA
ALCALDE MUNICIPAL

FIRMA:

NOMBRE:

MARCIO FELIX HERNANDEZ VASQUEZ
CONTADOR MUNICIPAL

Filtros Aplicados al Reporte Actual

Fecha Inicial: 01/01/2023

Fecha Final: 31/12/2023

0s+js/9JmfqezMFIDAJ7jGmc8iLOtXmN4DZhq/WoulqcmcoJVzZaLitQyMdWSDJqro2NK2IF2Jadv4Iiz9LkRcSmoi75hkJPsnVIGsObai78Jo9yytgOrmcwxcXTSXnES
jthzQRsmN4PyjqI0EpXtCwC/Ij3tr+UYO6iprz9jm0obaWkt ph5prUfZe1topY3Shsc0iilWIP83VNIcfV44YxXmqG50OA95aZ8W+QaF7Qnh4UjuX03iWYbw/Js

***MUNICIPALIDAD
DE MANGULILE***



Honduras, C.A.

MANGULILE, OLANCHO
EJERCICIO: 2023, CERRADO
USUARIO: DANIEL.ROMERO



Emisión: 19/1/2024
Hora: 10:26 a.m.
Pagina: 1 de 1

Estado de Situación Financiera Comparativo

Al 31 de Diciembre del 2023

(Valores en Lempiras)

CUENTA CONTABLE	DESCRIPCIÓN	EJERCICIO ACTUAL Diciembre 2023	EJERCICIO ANTERIOR Diciembre 2022	NOTAS
1000	ACTIVO			
1100	Activo Corriente			
1110	Efectivo y Equivalentes	1,609,834.23	351,966.80	
1112	Bancos	1,609,834.23	351,966.80	1
	Total Activo Corriente	1,609,834.23	351,966.80	
1200	Activo no Corriente			
1230	Propiedad, Planta y Equipo No Concesionado	3,017,500.00	3,017,500.00	
1231	Tierras y Terrenos	1,900,000.00	1,900,000.00	
1232	Edificios	1,117,500.00	1,117,500.00	
1240	Maquinaria y Equipo	1,710,965.55	1,112,307.26	
1241	Equipos de Oficina	343,566.61	343,566.61	
1242	Equipos Médicos y Sanitarios	242,741.65	242,741.65	
1244	Equipos de Transporte	1,124,657.29	525,999.00	2
1280	Construcciones	19,134,641.75	16,398,827.22	
1281	Construcciones y Mejoras en Bienes de Dominio Privado	7,045,907.00	6,758,207.00	3
1282	Construcciones y Mejoras en Bienes de Dominio Público	12,088,734.75	9,640,620.22	4
	Total Activo no Corriente	23,863,107.30	20,528,634.48	
	Total ACTIVO	25,472,941.53	20,880,601.28	
3000	PATRIMONIO			
3100	Hacienda Pública			
3140	Resultados	25,472,941.53	20,880,601.28	
3141	Resultados Acumulados de Ejercicios Anteriores	21,227,599.76	19,728,902.07	5
3142	Resultados del Ejercicio	4,245,341.77	1,151,699.21	6
	Total PATRIMONIO	25,472,941.53	20,880,601.28	
	TOTAL PASIVO Y PATRIMONIO	25,472,941.53	20,880,601.28	

FIRMA:

NOMBRE:

OLMAN YANIL PADILLA
ALCALDE MUNICIPAL



FIRMA:

NOMBRE:

DANIEL EDUARDO ROMERO PACHECO
CONTADOR MUNICIPAL



Filtros Aplicados al Reporte Actual

Fecha final: 31/12/2023

Os+js/9JmformN6C7xJEJu/FWaWr1wJuAOtvGdFwgOSINQeGLtb7DOC6MrqJ0wPxpHCOKTKeKyL6iReJirpgYERdyYotVvSVJYq3DTm2dyNhbqPIO8XttcKQmkOG4xtTUbGra
08uw=



MANGULILE, OLANCHO
EJERCICIO: 2023, CERRADO
USUARIO: DANIEL ROMERO

Honduras, C.A.



Emisión: 19/01/2024

Hora : 10:31 a.m.

Página: 1 de 1

Estado de Rendimiento Financiero Comparativo

Del 01 de Enero Al 31 de Diciembre de 2023

(Valores en Lempiras)

CUENTA CONTABLE	DESCRIPCIÓN	EJERCICIO ACTUAL Diciembre 2023	EJERCICIO ANTERIOR Diciembre 2022	NOTAS
5	INGRESOS			
51	Ingresos Tributarios	748,978.31	744,012.54	
512	Impuestos Gobiernos Locales	748,978.31	744,012.54	
5121	Impuestos Municipales	644,787.37	709,420.81	1
5122	Ingresos por Multas, Recargos e Intereses Moratorios Municipales	104,190.94	34,591.73	2
52	Ingresos no Tributarios	450,116.23	352,683.81	
523	Ingresos no Tributarios de Gobiernos Locales	450,116.23	352,683.81	
5231	Tasas	14,955.00	11,989.60	3
5232	Derechos	421,821.67	318,847.68	4
5234	Ingresos por Multas, Recargos e Intereses Moratorios Municipales	13,339.56	21,846.53	5
53	Ingresos de Operación	153,303.99	194,944.17	
532	Venta de Servicios	153,303.99	194,944.17	
5321	Venta de Servicios	153,303.99	194,944.17	6
54	Ingresos de No Operación	17,577.43	17,089.48	
541	Intereses	10,977.43	3,289.48	
5412	Intereses por Depósitos	10,977.43	3,289.48	7
542	Alquileres	6,600.00	13,800.00	
5421	Alquileres	6,600.00	13,800.00	8
55	Donaciones y Transferencias	21,533,458.52	20,003,571.43	
553	Transferencias Corrientes	3,786,691.68	3,972,064.26	
5531	Transferencias Corrientes del Sector Público	3,786,691.68	3,972,064.26	9
554	Transferencias de Capital	17,746,766.84	16,031,507.17	
5541	Transferencias de Capital Recibidas del Sector Público	17,246,766.84	16,031,507.17	10
5542	Transferencias de Capital Recibidas del Sector Externo	500,000.00	0.00	11
TOTAL INGRESOS CORRIENTES		22,903,434.48	21,312,301.43	
6	GASTOS			
61	Gastos de Consumo	12,509,519.23	14,367,044.03	
611	Servicios Personales	4,903,646.69	6,819,787.43	
6111	Remuneraciones	4,903,646.69	6,819,787.43	12
612	Servicios no Personales	6,511,658.47	6,916,270.70	
6121	Servicios Básicos	46,807.31	28,745.78	13
6123	Mantenimiento y Reparación de Bienes	5,482,993.01	6,150,588.98	14
6124	Mantenimiento y Reparación de Maquinaria y Equipo	315,354.47	142,800.00	15
6125	Servicios Técnicos y Profesionales	337,416.68	78,532.94	16
6126	Servicios Comerciales y Financieros	104,066.28	291,340.61	17
6127	Pasajes, Viáticos y otros Gastos de Viaje	179,420.72	108,760.39	18
6128	Impuestos, Derechos, Tasas, Gastos Judiciales y Premios	45,600.00	15,502.00	19
6129	Otros Servicios no Personales	0.00	100,000.00	20
613	Materiales y Suministros	1,094,214.07	630,985.90	
6131	Materiales y Suministros	1,051,497.07	610,213.71	21
6132	Materiales y Suministros Diversos	42,717.00	20,772.19	22
64	Donaciones, Transferencias y Subsidios	6,148,573.48	5,793,558.19	
643	Transferencias Corrientes	120,000.00	0.00	
6431	Transferencias Corrientes al Sector Público	120,000.00	0.00	23
644	Transferencias de Capital	6,028,573.48	5,793,558.19	
6441	Transferencias de Capital al Sector Público	1,048,991.50	1,295,341.57	24
6443	Transferencias de Capital al Sector Privado	4,979,581.98	4,498,216.62	25
TOTAL GASTOS CORRIENTES		18,658,092.71	20,160,602.22	
71	Cuentas de Cierre			
711	RESUMEN DE INGRESOS Y GASTOS	4,245,341.77	1,151,699.21	

FIRMA:

NOMBRE:

OLMAN YANIL PADILLA PACHECO
ALCALDE MUNICIPAL



FIRMA:

NOMBRE:

DANIEL EDUARDO ROMERO PACHECO
CONTADOR MUNICIPAL



Filtros Aplicados al Reporte Actual

Fecha Inicial: 01/01/2023

Fecha Final: 31/12/2023

0s+js/9JmfmN6C7xJEJuFWaWr1wJuADtvGdFwgOSTNqGLb7DOC6MrqJ0wPxpHCOKTKeKyL6iRaJirpgYERdyYotwVr5AdRfpK/4rHD0VtaXUS7skpi0W3kpAv
yGo1AnD/nXMBHQaLnZM9d6frYyLZfZ8ytdAQZVMThT1jpwCPjK
uentiaK3+8ZqLhH9U4X3oMc4dfnllNRTvDjNoia6RTKQdUFNT3cSVyE3XkNJ3YLjwUgGDpswLrX

19/01/2024 10:31:44 a.m.

1

MUNICIPALIDAD DE CONCORDIA



CONCORDIA, OLANCHO
EJERCICIO: 2023, CERRADO
USUARIO: ALEX.SANCHEZ

Honduras, C.A.

Estado de Situacion Financiera Comparativo

Al 31 de Diciembre del 2023
(Valores en Lempiras)



Emisión: 18/1/2024
Hora: 02:15 p.m.
Pagina: 1 de 1

CUENTA CONTABLE	DESCRIPCIÓN	EJERCICIO ACTUAL Diciembre 2023	EJERCICIO ANTERIOR Diciembre 2022	NOTAS
1000	ACTIVO			
1100	Activo Corriente			
1110	Efectivo y Equivalentes	88,867.16	1,636,822.51	
1112	Bancos	88,867.16	1,636,822.51	1
1130	Cuentas a Cobrar Corrientes	149,960.16	149,960.16	
1131	Cuentas a Cobrar Corrientes	149,960.16	149,960.16	
	Total Activo Corriente	238,827.32	1,786,782.67	
1200	Activo no Corriente			
1230	Propiedad, Planta y Equipo No Concesionado	7,827,850.00	7,827,850.00	
1231	Tierras y Terrenos	1,827,850.00	1,827,850.00	
1232	Edificios	6,000,000.00	6,000,000.00	
1240	Maquinaria y Equipo	901,054.66	900,054.66	
1241	Equipos de Oficina	344,704.66	344,704.66	
1244	Equipos de Transporte	556,350.00	555,350.00	2
1280	Construcciones	50,155,272.80	32,897,930.69	
1281	Construcciones y Mejoras en Bienes de Dominio Privado	23,291,591.71	16,616,088.71	3
1282	Construcciones y Mejoras en Bienes de Dominio Público	26,863,681.09	16,281,841.98	4
	Total Activo no Corriente	58,884,177.46	41,625,835.35	
	Total ACTIVO	59,123,004.78	43,412,618.02	
2000	PASIVO			
2100	Pasivo Corriente			
2110	Cuentas por Pagar	950,000.00	950,000.00	
2111	Cuentas por Pagar	950,000.00	950,000.00	
	Total Pasivo Corriente	950,000.00	950,000.00	
2200	Pasivo no Corriente			
2220	Endeudamiento de Largo Plazo	4,998,000.00	1,498,000.00	
2222	Préstamos Internos del Sector Privado de Largo Plazo	4,998,000.00	1,498,000.00	5
	Total Pasivo no Corriente	4,998,000.00	1,498,000.00	
	Total PASIVO	5,948,000.00	2,448,000.00	
3000	PATRIMONIO			
3100	Hacienda Pública			
3140	Resultados	53,175,004.78	40,964,618.02	
3141	Resultados Acumulados de Ejercicios Anteriores	39,440,046.24	33,867,877.21	6
3142	Resultados del Ejercicio	13,734,958.54	7,096,740.81	7
	Total PATRIMONIO	53,175,004.78	40,964,618.02	
	TOTAL PASIVO Y PATRIMONIO	59,123,004.78	43,412,618.02	

FIRMA:
NOMBRE: Marcio Adalid Saez Barnegas
ALCALDE MUNICIPAL

FIRMA:
NOMBRE: Osmer Ovidio Velasquez
CONTADOR MUNICIPAL

Filtros Aplicados al Reporte Actual

Fecha final: 31/12/2023

0s+js/j9Jmd8irvQDAhbm6PTHh/vzjrbAueUVwPDG2MRB7ZPJAh4RwQ032uJ46QG1Fo3FSwQ+gflnbFWJdZSznhdUGVBhXTMMYb23GkIVUjUJpGStHhRcSylBsQKF8AfU9pRF
cjo=



CONCORDIA, OLANCHO
EJERCICIO: 2023, CERRADO
USUARIO: ALEX.SANCHEZ

Honduras, C.A.



Emisión: 18/01/2024

Hora : 02:16 p.m.

Pagina: 1 de 1

Estado de Rendimiento Financiero Comparativo

Del 01 de Enero Al 31 de Diciembre de 2023

(Valores en Lempiras)

CUENTA CONTABLE	DESCRIPCIÓN	EJERCICIO ACTUAL Diciembre 2023	EJERCICIO ANTERIOR Diciembre 2022	NOTAS
5	INGRESOS			
51	Ingresos Tributarios	1,655,380.04	2,409,406.57	
512	Impuestos Gobiernos Locales	1,655,380.04	2,409,406.57	
5121	Impuestos Municipales	1,628,428.99	2,409,406.57	1
5122	Ingresos por Multas, Recargos e Intereses Moratorios Municipales	26,951.05	0.00	2
52	Ingresos no Tributarios	884,219.75	573,124.31	
523	Ingresos no Tributarios de Gobiernos Locales	884,219.75	573,124.31	
5231	Tasas	12,800.00	11,800.00	3
5232	Derechos	859,612.20	552,696.44	4
5234	Ingresos por Multas, Recargos e Intereses Moratorios Municipales	11,807.55	8,627.87	5
53	Ingresos de Operación	0.00	318.92	
532	Venta de Servicios	0.00	318.92	
5321	Venta de Servicios	0.00	318.92	6
54	Ingresos de No Operación	10,132.85	12,593.13	
541	Intereses	9,632.85	12,593.13	
5412	Intereses por Depósitos	9,632.85	12,593.13	7
542	Alquileres	500.00	0.00	
5421	Alquileres	500.00	0.00	8
55	Donaciones y Transferencias	20,409,572.22	18,617,317.14	
553	Transferencias Corrientes	3,563,946.03	3,723,463.39	
5531	Transferencias Corrientes del Sector Público	3,563,946.03	3,723,463.39	9
554	Transferencias de Capital	16,845,626.19	14,893,853.75	
5541	Transferencias de Capital Recibidas del Sector Público	16,845,626.19	14,893,853.75	10
TOTAL INGRESOS CORRIENTES		22,959,304.86	21,612,760.07	
6	GASTOS			
61	Gastos de Consumo	3,529,793.00	9,467,591.72	
611	Servicios Personales	3,225,500.00	5,492,699.00	
6111	Remuneraciones	3,225,500.00	5,492,699.00	11
612	Servicios no Personales	272,273.00	3,889,824.72	
6123	Mantenimiento y Reparación de Bienes	7,000.00	3,494,443.05	12
6124	Mantenimiento y Reparación de Maquinaria y Equipo	18,050.00	5,250.00	13
6125	Servicios Técnicos y Profesionales	58,000.00	78,500.00	14
6126	Servicios Comerciales y Financieros	39,500.00	125,027.67	15
6127	Pasajes, Viáticos y otros Gastos de Viaje	77,600.00	96,088.00	16
6129	Otros Servicios no Personales	72,123.00	90,516.00	17
613	Materiales y Suministros	32,020.00	85,068.00	
6131	Materiales y Suministros	6,300.00	85,068.00	18
6132	Materiales y Suministros Diversos	25,720.00	0.00	19
62	Gastos Financieros de Corto Plazo	478,764.53	0.00	
622	Intereses de Préstamos Interno de Corto Plazo	478,764.53	0.00	
6221	Intereses de Préstamos del Sector Privado de Corto Plazo	478,764.53	0.00	20
64	Donaciones, Transferencias y Subsidios	5,215,788.79	5,048,427.54	
644	Transferencias de Capital	5,215,788.79	5,048,427.54	
6441	Transferencias de Capital al Sector Público	1,899,307.79	1,734,263.00	21
6443	Transferencias de Capital al Sector Privado	3,316,481.00	3,314,164.54	22
TOTAL GASTOS CORRIENTES		9,224,346.32	14,516,019.26	
71	Cuentas de Cierre			
711	RESUMEN DE INGRESOS Y GASTOS	13,734,958.54	7,066,740.81	

FIRMA:

NOMBRE:

Marcio Adalid Suazo Banegas

ALCALDE MUNICIPAL



FIRMA:

NOMBRE:

Osmier Ovidio Velasquez

CONTADOR MUNICIPAL CONCORDIA, OLANCHO

**Filtros Aplicados al Reporte Actual**

Fecha Inicial: 01/01/2023

Fecha Final: 31/12/2023

0s+js/f9Jmd8irvQDAhnm6PTHH/vzjrbAueUVwPDG2MRB7ZPJAh4RwQ032uJ46QG1Fo3FSwQ+gflnbFWJdZSznhdBUGVBhxTYEmaWNCcdl0uADcddSjJQ2k2pm+
HtLBIA2uKXwdMOgzESNciEb7QhsVhWwofWDe++NYb11U3wGnzROzEKK+2
zTjkaB0k427e4Awtm4vUsHKarDy8k08OyzU93meC2m0qUIOa7sjtDGGKF6DRUHVkLZHv1Sj8amq