



# República de Honduras

## Secretaría de Finanzas

*Rendición de Cuentas  
Sobre la Gestión de la  
Hacienda Pública*

*Ejercicio Fiscal 2023*

# Informe Administración Central



# LIQUIDACIÓN DEL PRESUPUESTO GENERAL DE INGRESOS Y EGRESOS DE LA REPÚBLICA

## ADMINISTRACIÓN CENTRAL

### Ejercicio Fiscal 2023

#### Tabla de Contenido

|  |           |
|--|-----------|
| <b>1. Comportamiento Histórico de los Ingresos y Egresos de la Administración Central.....</b> | <b>6</b>  |
| 1.1. Ingresos Totales Históricos.....  | 8         |
| 1.1. Egresos Totales Históricos.....   | 12        |
| <b>2. Aspectos Financieros del Presupuesto.....</b>  | <b>14</b> |
| 2.1. Ahorro, Inversión y Financiamiento de la Administración Central.....                      | 14        |
| 2.2. Resultado Económico.....  | 15        |
| 2.3. Resultado Financiero.....   | 15        |
| <b>3. Relación de Ingresos-Gastos de la Administración Central.....</b>                        | <b>15</b> |
| 3.1. Presupuesto de Ingresos de la Administración Central.....                                 | 16        |
| 3.1.1. Ingresos Corrientes.....  | 18        |
| 3.1.1.1. Ingresos Tributarios.....   | 20        |
| 3.1.1.2. Ingresos No Tributarios.....  | 23        |
| 3.1.1.3. Venta de Bienes y Servicios del Gobierno General.....                                 | 24        |
| 3.1.1.4. Rentas de la Propiedad.....   | 25        |
| 3.1.2. Ingresos de Capital.....  | 26        |
| 3.1.3. Fuentes de Financiamiento.....  | 28        |
| 3.2. Presupuesto de Egresos de la Administración Central.....                                  | 29        |
| 3.2.1. Egresos Corrientes.....   | 31        |
| 3.2.2. Egresos de Capital.....   | 33        |
| 3.2.3. Aplicaciones Financieras.....   | 36        |
| 3.2.4. Presupuesto Total por Nivel Institucional.....  | 37        |
| 3.2.5. Modificaciones Presupuestarias.....   | 38        |
| <b>4. Conclusiones.....</b>  | <b>40</b> |
| <b>5. Anexos.....</b>  | <b>42</b> |

## Índice de Gráficos

|   |    |
|---|----|
| <b>Gráfico 1.</b> Evolución Histórica de la Ejecución de los Ingresos y Egresos de la Administración Central entre los Ejercicios Fiscales 2013-2023.....                   | 6  |
| <b>Gráfico 2.</b> Comportamiento Histórico de Ingresos Totales de la Administración Central entre los Ejercicios Fiscales 2013-2023.....                                    | 8  |
| <b>Gráfico 3.</b> Comportamiento Histórico de los Ingresos Totales de la Administración Central por Clasificación Económica entre los Ejercicios Fiscales 2013-2023.....    | 9  |
| <b>Gráfico 4.</b> Comportamiento Histórico de las Fuentes de Financiamiento de la Administración Central entre los Ejercicios Fiscales 2013-2023.....                       | 11 |
| <b>Gráfico 5.</b> Comportamiento Histórico de los Egresos Totales de la Administración Central entre los Ejercicios Fiscales 2013-2023. ....                                | 12 |
| <b>Gráfico 6.</b> Egresos Totales de las Principales Instituciones de la Administración Central del Ejercicio Fiscal 2013, 2018 y 2023.....                                 | 13 |
| <b>Gráfico 7.</b> Recaudación de los Ingresos Totales de la Administración Central por Clasificación Económica del Ejercicio Fiscal 2023. ....                              | 18 |
| <b>Gráfico 8.</b> Comparativa de Ingresos Totales de la Administración Central por Clasificación Económica y Etapas (Vigente y Recaudado) en el Ejercicio Fiscal 2023. .... | 18 |
| <b>Gráfico 9.</b> Recaudación de Ingresos Corrientes de la Administración Central por Tipo del Ejercicio Fiscal 2023. ....  | 19 |
| <b>Gráfico 10.</b> Ingresos Tributarios de la Administración Central por Clase del Ejercicio Fiscal 2023. ....  | 21 |
| <b>Gráfico 11.</b> Ingresos no Tributarios de la Administración Central por Clase del Ejercicio Fiscal 2023.....  | 23 |
| <b>Gráfico 12.</b> Ejecución de los Egresos Totales de la Administración Central por Clasificación Económica del Ejercicio Fiscal 2023. ....                                | 30 |
| <b>Gráfico 13.</b> Comparativa de Egresos Totales de la Administración Central por Clasificación Económica y Etapas (Vigente y Recaudado) en el Ejercicio Fiscal 2023. .... | 31 |
| <b>Gráfico 14.</b> Ejecución de Gasto Corriente de la Administración Central por Clase del Ejercicio Fiscal 2023. ....  | 32 |
| <b>Gráfico 15.</b> Ejecución de Gasto Capital de la Administración Central por Clase del Ejercicio Fiscal 2023.....   | 34 |
| <b>Gráfico 16.</b> Ejecución de Aplicaciones Financieras de la Administración Central por Clase del Ejercicio Fiscal 2023. ....   | 36 |

## Índice de Tablas

|   |    |
|---|----|
| <b>Tabla 1.</b> Cuenta Ahorro, Inversión y Financiamiento de la Administración Central del Ejercicio Fiscal 2023.....           | 14 |
| <b>Tabla 2.</b> Resultado Presupuestario de la AC del Ejercicio Fiscal 2022.....  | 15 |
| <b>Tabla 3.</b> Ingresos Totales de la Administración Central del Ejercicio Fiscal 2023.....                                    | 17 |
| <b>Tabla 4.</b> Ingresos Corrientes de la Administración Central del Ejercicio Fiscal 2023.....                                 | 19 |
| <b>Tabla 5.</b> Ingresos Tributarios de la Administración Central del Ejercicio Fiscal 2023.....                                | 20 |
| <b>Tabla 6.</b> Ingresos No Tributarios de la Administración Central del Ejercicio Fiscal 2023.....                             | 23 |
| <b>Tabla 7.</b> Ingresos por Venta de Bienes y Servicios de la Administración Central del Ejercicio Fiscal 2023.....            | 24 |
| <b>Tabla 8.</b> Ingresos por Renta de la Propiedad de la Administración Central del Ejercicio Fiscal 2023.....                  | 25 |
| <b>Tabla 9.</b> Ingresos por Transferencias y Donaciones Corrientes de la Administración Central del Ejercicio Fiscal 2023..... | 25 |
| <b>Tabla 10.</b> Ingresos de Capital de la Administración Central del Ejercicio Fiscal 2023.....                                | 26 |
| <b>Tabla 11.</b> Transferencias y Donaciones de Capital de Organismos y Gobiernos Extranjeros del Ejercicio Fiscal 2023.....    | 26 |
| <b>Tabla 12.</b> Concesión de Alivio de Deuda HIPC del Ejercicio Fiscal 2023.....   | 27 |
| <b>Tabla 13.</b> Concesión de Alivio de Deuda Club de París del Ejercicio Fiscal 2023.....                                      | 27 |
| <b>Tabla 14.</b> Concesión de Alivio de Deuda MDRI y Apoyo del Ejercicio Fiscal 2023.....                                       | 27 |
| <b>Tabla 15.</b> Fuentes de Financiamiento de la Administración Central del Ejercicio Fiscal 2023... ..                         | 28 |
| <b>Tabla 16.</b> Obtención de Préstamos del Ejercicio Fiscal 2023.....  | 29 |
| <b>Tabla 17.</b> Egresos Totales de la Administración Central del Ejercicio Fiscal 2023.....                                    | 30 |
| <b>Tabla 18.</b> Egresos Corrientes de la Administración Central del Ejercicio Fiscal 2023.....                                 | 31 |
| <b>Tabla 19.</b> Egresos de Capital de la Administración Central del Ejercicio Fiscal 2023.....                                 | 34 |
| <b>Tabla 20.</b> Egresos por Aplicaciones Financieras de la Administración Central del Ejercicio Fiscal 2023.....               | 36 |
| <b>Tabla 21.</b> Egresos por Nivel Institucional de la Administración Central del Ejercicio Fiscal 2023.....                    | 37 |
| <b>Tabla 22.</b> Modificaciones por Nivel Institucional de la Administración Central del Ejercicio Fiscal 2023.....             | 38 |
| <b>Tabla 23.</b> Modificaciones por Fuente del Ejercicio Fiscal 2023.....   | 39 |

## Índice de Anexos

**Anexo 1.** Cuenta Ahorro Inversión Financiamiento de la Administración Central (Total Fuentes) del Ejercicio Fiscal 2023.

**Anexo 2.** Resultado Presupuestario de la Administración Central del Ejercicio Fiscal 2023.

**Anexo 3.** Ingresos Totales de la Administración Central por Clasificación Económica del Ejercicio Fiscal 2023.

**Anexo 4.** Egresos Totales de la Administración Central por Clasificación Económica (Fondos Totales) del Ejercicio Fiscal 2023.

**Anexo 5.** Egresos Totales de la Administración Central por Clasificación Económica (Fondos Nacionales) del Ejercicio Fiscal 2023.

**Anexo 6.** Egresos Totales de la Administración Central por Clasificación Económica (Fondos Externos) del Ejercicio Fiscal 2023.

**Anexo 7.** Egresos Totales de la Administración Central por Nivel Institucional (Fondos Totales) del Ejercicio Fiscal 2023.

**Anexo 8.** Egresos Totales de la Administración Central por Nivel Institucional (Fondos Nacionales) del Ejercicio Fiscal 2023.

**Anexo 9.** Egresos Totales de la Administración Central por Nivel Institucional (Fondos Externos) del Ejercicio Fiscal 2023.

**Anexo 10.** Egresos Totales de la Administración Central por Fuente y Organismo Financiado del Ejercicio Fiscal 2023.

Modificaciones de las Instituciones de la Administración Central del Ejercicio Fiscal 2023.

**Anexo 11.** Egresos Totales de la Administración Central por Finalidad y Función del Ejercicio Fiscal 2023. Modificaciones de la Administración Central por Fuente y Organismo Financiador del Ejercicio Fiscal 2023.

**Anexo 12.** Modificaciones Presupuestarias de la Administración Central por Institución del Ejercicio Fiscal 2023.

**Anexo 13.** Modificaciones Presupuestarias de la Administración Central por Fuente y Organismo del Ejercicio Fiscal 2023.

**Anexo 14.** Modificaciones Presupuestarias de la Administración Central por Tipo del Ejercicio Fiscal 2023.

# **LIQUIDACIÓN DEL PRESUPUESTO GENERAL DE INGRESOS Y EGRESOS DE LA REPÚBLICA**

## **ADMINISTRACIÓN CENTRAL**

**Ejercicio Fiscal 2023**

### **Introducción**

En cumplimiento a lo dispuesto en el Artículo 100 de la Ley Orgánica del Presupuesto, este informe presenta en forma general la Liquidación del Presupuesto General de Ingresos y Egresos de la Administración Central, correspondiente al Ejercicio Fiscal 2023. Haciendo referencia a las etapas del presupuesto aprobado, vigente, compromiso, devengado y pagado en el caso de los egresos y en los ingresos se muestran las etapas aprobado, vigente, recaudado y percibido.

Este informe se desglosa en tres partes: la primera, muestra un breve análisis sobre la Evolución Histórica de los Ingresos y Egresos correspondientes a la Administración Central en Honduras del período 2013 al 2023.

La segunda parte, incluye un análisis sobre los Aspectos Financieros del presupuesto, enunciado que menciona los elementos que componen la cuenta ahorro, inversión, financiamiento.

Y, el tercer apartado presenta los resultados presupuestarios, incluyendo las justificaciones sobre el comportamiento de la ejecución del Presupuesto de Ingresos y Egresos de la República; se muestra una relación comparativa del cumplimiento de las metas presupuestarias programadas, y su relación con los recursos recaudados y egresos realizados, clasificados según la naturaleza económica e institucional, destacando los factores que incidieron en los resultados obtenidos al cierre del 2023; tomando como fuente primaria de las cifras los reportes presupuestarios generados a través del Sistema de Administración Financiera Integrada (SIAFI), los cuales fueron compilados por la Dirección General de Presupuesto, para conformar un resumen consolidado de la ejecución financiera del presupuesto de la Administración Central.

## 1. Comportamiento Histórico de los Ingresos y Egresos de la Administración Central.

En este apartado se muestra el comportamiento histórico de la ejecución de los Ingresos y Egresos realizada por la Administración Central (AC), en un período comprendido entre los ejercicios fiscales 2013 – 2023 (ver gráfico 1).

**Gráfico 1.** Evolución Histórica de la Ejecución de los Ingresos y Egresos de la Administración Central entre los Ejercicios Fiscales 2013-2023.



Fuente: SIAFI.

Como se muestra en los primeros años del gráfico, las finanzas públicas de la Administración Central venían en constante deterioro, alcanzando el punto más alto en 2013<sup>1</sup> con un déficit de 7.9% del PIB, año en el cual se realizó la adquisición de los bonos soberanos I y II por 1,000 millones de dólares, este déficit propicio la aprobación de la Ley de Responsabilidad Fiscal (Decreto No. 25-2016). Para los años subsecuentes 2014 y 2015 este déficit se redujo a 4.4% y 3.0% del PIB respectivamente.

En los años 2016 a 2019 se observó el cumplimiento de las reglas fiscales y en específico lo concerniente a las metas de déficit del sector público no financiero del cual la administración central es parte y la tasa de crecimiento anual del gasto corriente; durante

<sup>1</sup> Cabe mencionar que en el ámbito presupuestario se incorpora el financiamiento público como parte de los Ingresos totales, y por el lado de los gastos totales se incluyen las aplicaciones financieras.

2020 se aplicaron tres decretos con respecto a la activación y modificación de la cláusula de excepción en las reglas macro fiscales de la LRF<sup>2</sup> debido a la emergencia sanitaria que tuvo como efecto una caída en la recaudación de impuestos y mayores gastos.

Otros aspectos a considerar es que el resultado del 2015 en parte se debió al trabajo de fiscalización realizado por la oficina recaudadora de impuestos, el cobro del 1.5% del Impuesto sobre la Renta (ISR) aprobado en la Ley de Ordenamiento de las Finanzas Públicas, Control de las Exoneraciones y Medidas Anti evasión (Decreto 278-2013), el impacto del sistema de facturación electrónica que obliga a todos los contribuyentes (personas naturales o jurídicas) a suscribirse a la base de datos de la entidad recaudadora y cumplir con sus obligaciones tributarias, y el significativo incremento en la recaudación del Aporte Atención Programas Sociales y Conservación Patrimonio Vial impuestos derivados del petróleo siendo este el segundo rubro impositivos con mayor recaudación para el fisco nacional.

Asimismo, el año 2017 refleja superávit presupuestario que corresponde a la recaudación del Bono Soberano (16,495,027,688 Lempiras) obtenidos a través de The Bank of New York Mellon, destinado a financiar el déficit de la ENEE según Decreto Legislativo No.164-2016; cabe mencionar que la ejecución del gasto por este concepto se reportó en el 2016. En 2018 y 2019 se presenta superávit presupuestario de 4,271,435,233 y 2,049,787,156 Lempiras respectivamente por un adecuado control de los fondos nacionales como parte de una disciplina fiscal.

En el año 2021 demuestra una mayor recaudación con un ahorro presupuestario de 8,242,307,180 Lempiras debido a los efectos de la política fiscal adoptada por el Gobierno de la Administración anterior, para afrontar la contracción de la actividad económica, la emergencia sanitaria y humanitaria producto de la pandemia COVID-19 y de las tormentas Eta e Iota.

En 2022 los ingresos totales recaudados por la AC sumaron 209,588,305,073 Lempiras y por su parte los gastos totales ejecutados ascendieron a 181,476,733,475 Lempiras (mostrando un ahorro presupuestario de 28,111,571,598 Lempiras), debido al comportamiento de recaudación tributaria en relación con el presupuesto modificado (Decreto DL 30-2022), mostrando ingresos positivos para el país a través de un incremento en la recaudación, demanda, consumos de bienes y servicios.

---

<sup>2</sup> \* **Decreto Legislativo No. 55-2020**, el Congreso Nacional aprobó el 14 de mayo de 2020 y publicado el 31 de mayo del 2020 en el Diario Oficial. \* **Decreto Legislativo No. 148-2020**, el Congreso Nacional de la República aprobó el 14 de noviembre de 2020 y publicado el 17 de noviembre del 2020 en el Diario Oficial La Gaceta. \* **Decreto Legislativo No. 177-2020**, el Congreso Nacional de la República aprobó y publicó el 22 de diciembre de 2020.

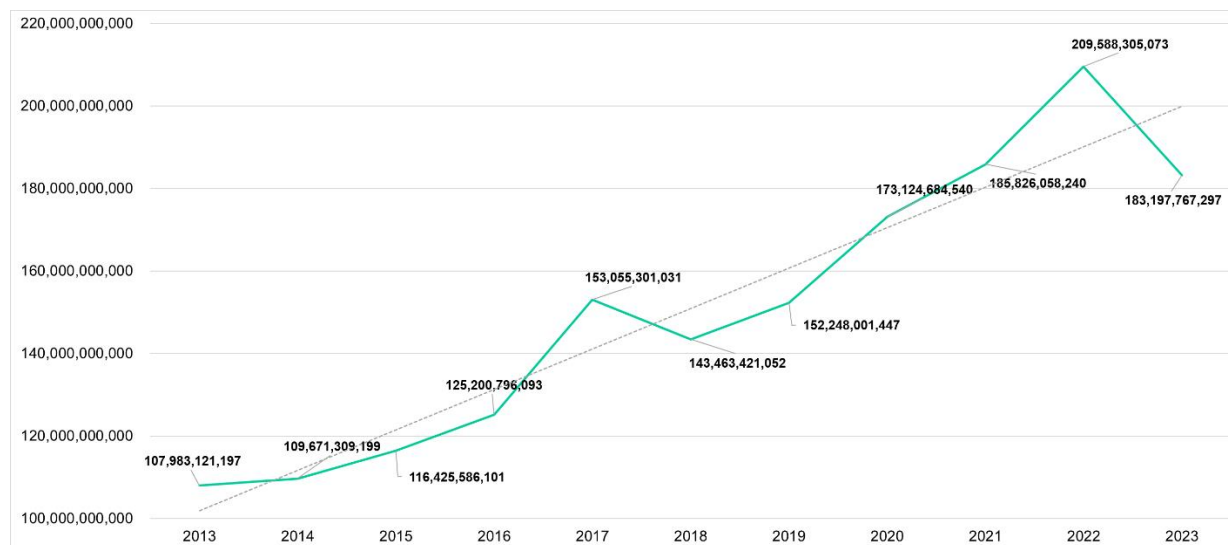


Para el 2023 los ingresos totales recaudados sumaron 183,197,767,297 Lempiras y se observa un incremento en los gastos totales ejecutados los cuales ascienden a 224,906,026,423 Lempiras generando un déficit de 41,708,259,126 Lempiras.

### 1.1. Ingresos Totales Históricos.

El crecimiento de los Ingresos Públicos en la Administración Central se ha concentrado principalmente en el componente económico de los ingresos corrientes a través de la capacidad legal que tiene el Estado de realizar recaudaciones de Ingresos Tributarios por medio de la aplicación de tipos impositivos; no obstante, la tendencia alcista de los ingresos se revierte en el 2018 con una caída debido a una menor cantidad de préstamos obtenidos del sector a largo plazo con un 29.4% del total de los Ingresos Corrientes el año 2017, mientras que, en 2018 correspondía el 20.8% de los Ingresos Corrientes. En 2021 se demuestra una recuperación notoria de los ingresos debido a la reactivación económica post pandemia, al igual que en el año 2022 con una recaudación histórica de 89 puntos porcentuales en comparación con el año 2021 observándose un superávit de 23,762,246,833 Lempiras. Para el 2023 hubo una caída del 12.5% con respecto al 2022, siendo en las fuentes de financiamiento donde se observa el menor crecimiento con el 64.7% de lo recaudado en esta clasificación (*ver gráfico 2*).

**Gráfico 2.** Comportamiento Histórico de Ingresos Totales de la Administración Central entre los Ejercicios Fiscales 2013-2023.

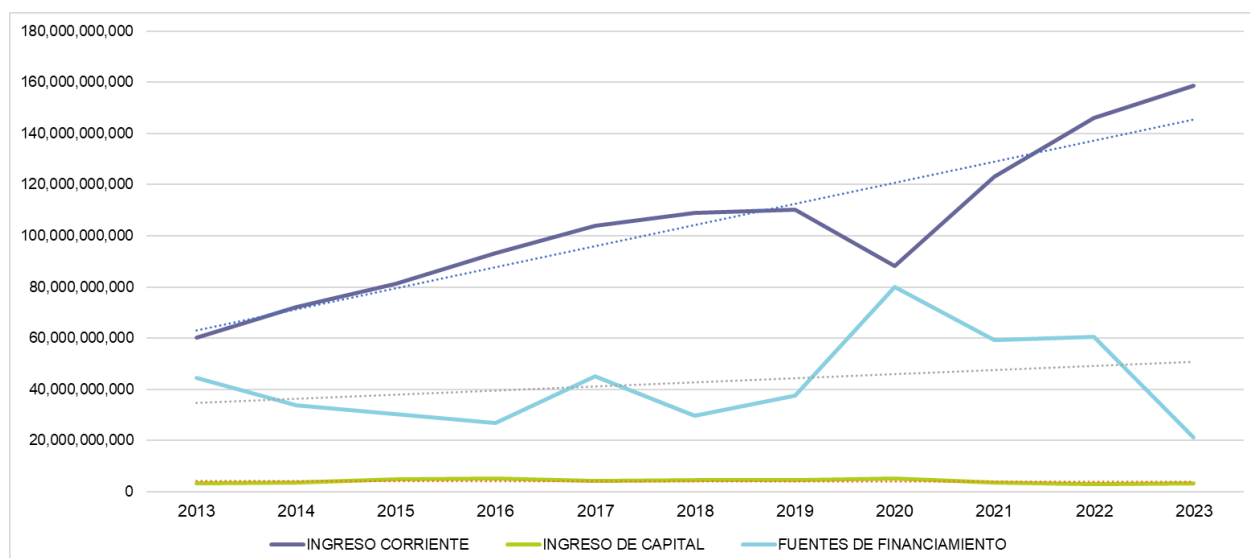


Fuente: SIAFI.

Cabe destacar que los **ingresos corrientes** se han mantenido en alza a lo largo del periodo sujeto de análisis, lo que indica un incremento constante en la recaudación de los ingresos públicos, sin embargo, por efectos negativos causados por la pandemia COVID-19 durante el año 2020 se refleja una disminución debido a las restricciones

aplicadas en ese ejercicio fiscal por la administración anterior<sup>3</sup> para contener la propagación del virus, lo que generó impactos directos en los ingresos corrientes y contracción en la actividad económica. No obstante, en 2021 se demuestra una recuperación notoria de los ingresos debido a la reactivación económica post pandemia, al igual que en el año 2022 con una recaudación histórica de 89 puntos porcentuales en comparación con el año 2021, para el cierre del ejercicio fiscal muestran ingresos positivos de 18,393.3 millones de Lempiras (14.4%) con relación al presupuesto modificado y de 2.4% con relación al PIB, como resultado del buen cumplimiento de la recaudación de los ingresos tributarios con una recaudación de 136,139,651,313 Lempiras en su mayoría a través del impuesto sobre la renta, venta y actividades específicas. En ingresos corrientes para el 2023 se recaudaron 158,580,227,121 Lempiras, correspondiendo el 94% a ingresos tributarios (149,034,731,308 Lempiras), de los cuales el 47.4% representa la recaudación en producción, consumo y ventas, superando el 45.3% con respecto al 2022. (Ver gráfico 3).

**Gráfico 3.** Comportamiento Histórico de los Ingresos Totales de la Administración Central por Clasificación Económica entre los Ejercicios Fiscales 2013-2023.



Fuente: SIAFI.

Los **ingresos de capital** corresponden principalmente a las Transferencias y Donaciones recibidas del sector externo, esta categoría (capital) en los últimos años se ha mantenido, sin embargo en el año 2016 se presentó un leve resultado superior en la recaudación (5,130,504,130 Lempiras) principalmente en concepto de alivio de deuda del Instituto Crédito Oficial-España, Banco Interamericano de Desarrollo y la Asociación Internacional de Fomento; apoyo presupuestario de la Comunidad Económica Europea

<sup>3</sup> **Decreto Ejecutivo 005-2020**, aprobado en Consejo de Ministros mediante el cual se declaró el 10 de febrero de 2020 el Estado de Emergencia Sanitaria en todo el territorio nacional.

y donantes del Plan de Educación para Todos (EFA por sus siglas en inglés); asimismo donaciones de gobiernos y organismos externos. Para 2022, los valores registrados muestran variaciones negativas ya que se registra una recaudación de 3,055,574,484 Lempiras cuya diferencia respecto a lo programado ascienda a 605.5 millones de Lempiras lo que en términos porcentuales representa el 16.5%, esta diferencia se debe por la baja recaudación en las Donaciones de Capital de Organismos Internacionales (Agencia Internacional de Japón, Agencia Internacional para el Desarrollo, Gobierno alemán, BCIE entre otros). En cambio, el ingreso de capital para el 2023 asciende a 3,294,502,111 Lempiras, correspondiente al 80.8% de recaudación, y representando el 7.8% más que el 2022.

Respecto a las **fuentes de financiamiento** se observa el ejercicio fiscal 2013 mostró un nivel de endeudamiento elevado originado por los préstamos obtenidos que ascendieron a un monto de 31,891,138,469 Lempiras, seguido de la colocación de Bonos Soberanos por 11,380,941,128 Lempiras.

Es importante destacar el comportamiento observado en las fuentes de financiamiento y su participación en las cuentas públicas, principalmente a través del endeudamiento. Éste y la obtención de préstamos se han presentado como las principales opciones de financiamiento para cubrir los desfases generados en las cuentas públicas, especialmente por los desequilibrios entre ingresos y gastos; para el caso, en el año 2013 se presentó un nivel de endeudamiento en las cuentas públicas del 43.0% del PIB, debido a la colocación del segundo Bono Soberano y los desembolsos recibidos de los Organismos Multilaterales de crédito, principalmente para al financiamiento del proceso electoral, bonos de la deuda agraria y deuda flotante.

En 2017, se ubican los desembolsos de préstamos que procedían principalmente del Banco Interamericano de Desarrollo (BID) y del Banco Centroamericano de Integración Económica (BCIE) que se destinaron a programas de construcción, rehabilitación y ampliación de carreteras programas de acceso y calidad de los servicios de salud, programas de compensación social, así como programas de energía renovables, asimismo, se registra el desembolso del Préstamo Sectorial por el Bono Soberano contraído en el 2016.

Cabe mencionar que, las cuentas públicas alcanzaron un nivel de endeudamiento del 47.7% del PIB, debido a mayor colocación de títulos de deuda pública, cuyos fondos fueron reasignados a la Empresa Nacional de Energía Eléctrica (ENEE). Para 2020 el saldo de la deuda pública alcanzó un nivel de endeudamiento del 60.4% con relación al PIB<sup>4</sup>.

---

<sup>4</sup> Fuente: Informe de Deuda Pública-2020.

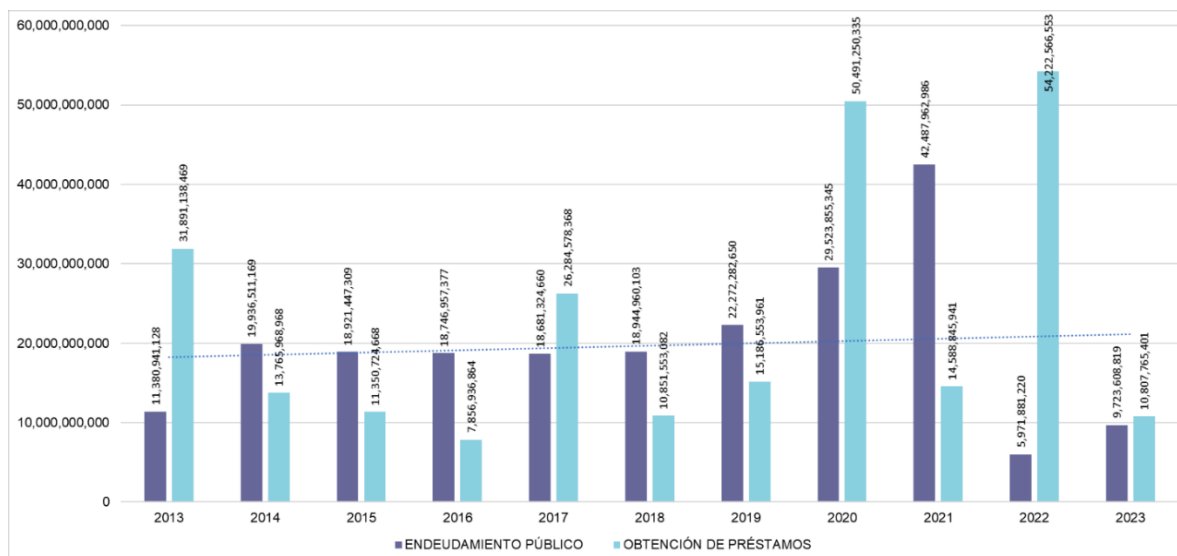
En el ejercicio fiscal 2020 la AC presentó un nivel de endeudamiento exponencial que sobrepasa el promedio de endeudamiento de los años anteriores; específicamente por la obtención de préstamos, siendo la fuente principal del financiamiento con un monto de deuda que ascendió en el año 2020 a 50,491,250,335 Lempiras (63.1% del total de las fuentes de financiamiento en 2020). Este nivel elevado de endeudamiento se origina por la difícil situación generada por la pandemia COVID-19 y las Tormentas ETA e IOTA que provocaron un deterioro en la actividad económica.

Para 2021 se refleja una disminución en los niveles de endeudamiento público, principalmente por una menor obtención de préstamos sectoriales a largo plazo y el control de la pandemia de la COVID-19 que ha resultado paulatinamente en menor demanda de recursos financieros para su atención.

Para el 2022 se aprueba la adquisición de recursos financieros a través de la obtención de préstamos sectoriales a largo plazo (89.7% del total recaudado) y en colocación de títulos y valores (9.9% del total recaudado). Mediante los oficios DGCP-GV-77/2022 y DGCP-GV-105/2022 se solicita al Banco Central de Honduras (BCH) la formalización de préstamos como mecanismo de financiamiento para el pago de la deuda pública (*ver gráfico 4*).

Para el ejercicio fiscal 2023, se refleja una disminución del 64.7% en las fuentes de financiamiento, específicamente en la obtención de préstamos con 8,350.7 y 2,456.7 millones en obtención de préstamos a largo plazo y sectoriales a largo plazo respectivamente.

**Gráfico 4.** Comportamiento Histórico de las Fuentes de Financiamiento de la Administración Central entre los Ejercicios Fiscales 2013-2023.



Fuente: SIAFI.

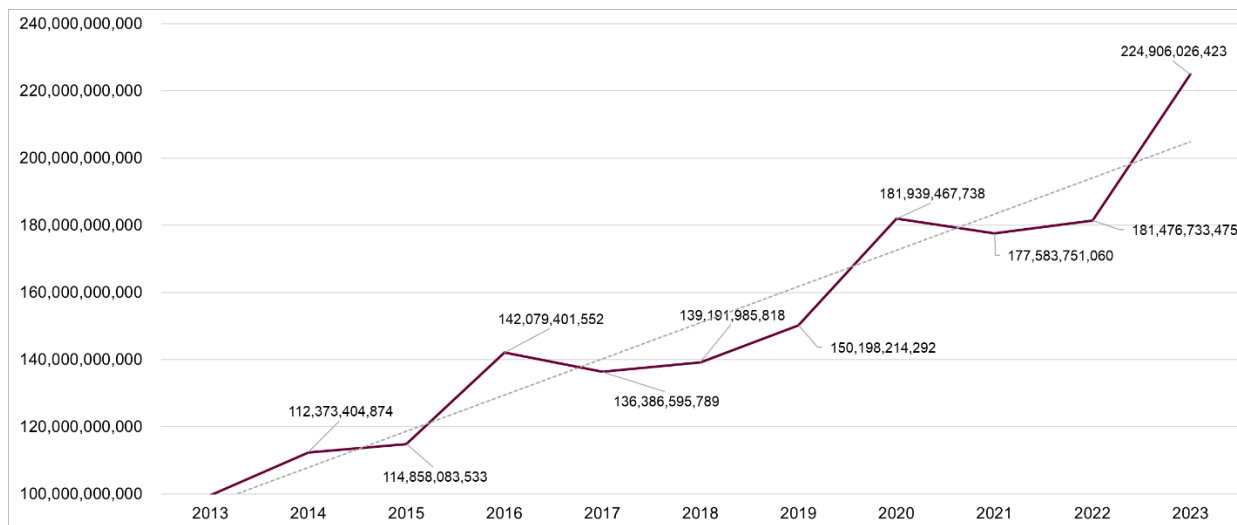
## 1.1. Egresos Totales Históricos.

El crecimiento del gasto público en la Administración Central se ha concentrado en tres principales grupos: **servicios personales** por el pago en sueldos, salarios y número de plazas que obedece al crecimiento vegetativo, seguido del pago del **servicio de la deuda pública** tanto interna como externa y las transferencias corrientes que por Ley se tiene que realizar a distintas unidades institucionales (Municipalidades, Universidades, Institutos Públicos, entre otras).

También cabe destacar, que históricamente los **activos financieros** no han sido un grupo representativo para la Administración Central, no obstante, a partir del 2016 cambió esta tendencia y los activos financieros tuvieron un crecimiento exponencial a partir de la adopción por parte del sector público de la figura de los fideicomisos<sup>5</sup>, sin embargo, en 2022 el Congreso Nacional aprobó la derogación de los convenios de fideicomisos a través del Decreto Legislativo No. 66-2022 para lograr que los recursos sean depositados en la caja única.

Los servicios personales, transferencias y donaciones y el servicio de la deuda pública son los tres grupos donde se concentra el crecimiento del gasto con 29.9%, 24.2% y 24% respectivamente del total de egresos para la gestión 2023. (Ver gráfico 5).

**Gráfico 5.** Comportamiento Histórico de los Egresos Totales de la Administración Central entre los Ejercicios Fiscales 2013-2023.



Fuente: SIAFI.

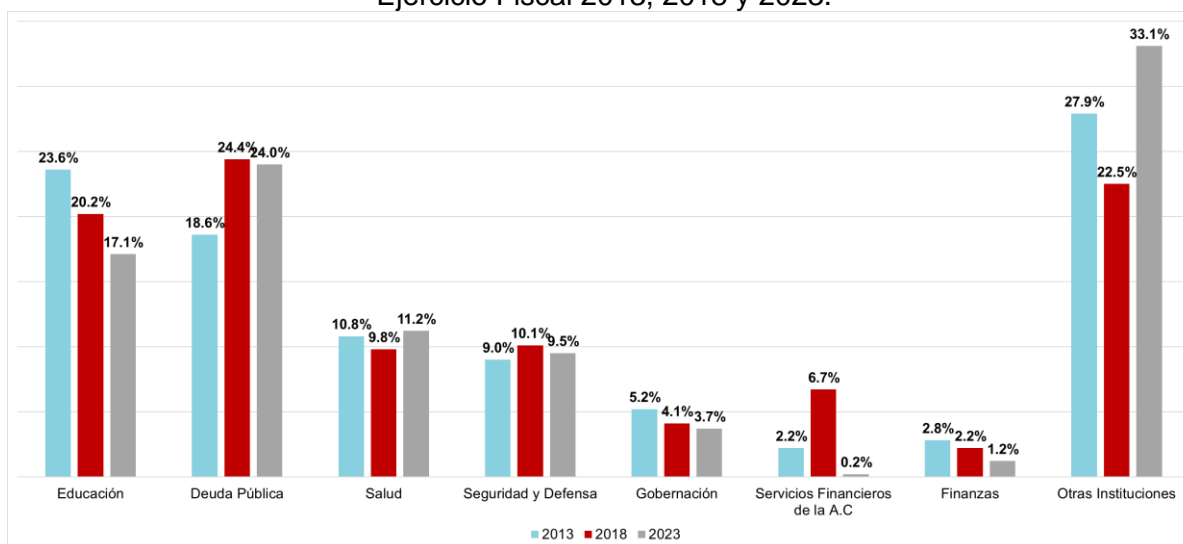
<sup>5</sup> A partir del 2020 la SEFIN con el apoyo de CAPTAC-DR y como parte del Acuerdo Stand By, ha empezado a implementar un procedimiento de regularización (PRO-003) para dar mayor transparencia en el uso que se da a los recursos que se ejecutan mediante fideicomisos.

Desde el ámbito institucional las entidades a las que se ha destinado mayor presupuesto son la **Secretaría de Educación**, que, en los últimos años ha aumentado su asignación presupuestaria debido al crecimiento vegetativo de servicios personales, caso similar en la **Secretaría de Salud** quien en los últimos dos años (2021 y 2022) recibió una importante asignación de recursos para contratación de personal de primera línea, equipo e insumos médicos para atención de la emergencia sanitaria y la **Secretaría de Seguridad y Defensa** redujo su presupuesto para el 2023, ascendiendo a 21,462,136,643 Lempiras y representando el 9.5% en comparación al 16.4% del 2022.

Por otro lado, la entidad **Deuda Pública** presenta un incremento en el 2013 que sumaba un valor de 18,504,170,684 Lempiras (18.6% con respecto a los egresos totales de la AC) hasta llegar al mayor nivel de ejecución en 2020 con un 28.9% de los Egresos Totales de la AC; para el 2022 el monto ejecutado en esta entidad supera el valor de 2021 con un 29.6% (53,659,089,582 Lempiras de los egresos totales del presupuesto público de la AC), mostrando un aumento del 34.6% (diferencia de 13,787,207,084 Lempiras) respecto al nivel de ejecución de 2021. Y para el 2023 el presupuesto corresponde a 53,896,244,522 Lempiras representando el 24% del total de egresos, siendo 5.6% menor al monto correspondiente al 2022.

Comparando los egresos de las principales instituciones de la Administración Central, la **Secretaría de Salud** ha ejecutado ha incrementado en 1.4% su ejecución del presupuesto en comparación al 2018, y siendo la institución **Servicios Financieros de la Administración Central** quien muestra la mayor disminución en la participación con 6.7% en el 2018 y bajando a 0.2% en el 2023 (ver gráfico 6).

**Gráfico 6. Egresos Totales de las Principales Instituciones de la Administración Central del Ejercicio Fiscal 2013, 2018 y 2023.**



Fuente: SIAFI.



Además, se ha visto con el tiempo la creación, modificación de las Secretarías de Estado, los Organismos o Entidades Desconcentradas<sup>6</sup> que han impactado en el incremento en **Otras Instituciones** del gasto público en un 27.9% en 2013 y bajando a 22.5% en 2018 respecto a los egresos totales. Sin embargo, en 2023 (33.1% sobre los egresos totales) se observa incremento de 10.6% con respecto al 2022, debido a la modificación estructural de las instituciones de la administración pública ligado a la aprobación del PCM 05-2022 que establece la creación, modificación o suspensión de las Secretarías de Estado, Organismos y Entidades Desconcentradas y dependientes de la Administración Pública.

## 2. Aspectos Financieros del Presupuesto.

Con el Presupuesto Aprobado en el Ejercicio Fiscal 2023, se estimó un desahorro en cuenta corriente de 17,873,597,493 Lempiras, proyectando un Resultado Financiero deficitario de 51,933,332,299 Lempiras; dichos resultados variaron conforme al Presupuesto Vigente, estimando un menor desahorro de 3,527,681,795 Lempiras respecto al Resultado Económico Aprobado; en el Resultado Financiero se estimó con el Presupuesto Vigente un déficit de 47,046,712,020 Lempiras (*ver tabla 1*).

### 2.1. Ahorro, Inversión y Financiamiento de la Administración Central.

**Tabla 1.** Cuenta Ahorro, Inversión y Financiamiento de la Administración Central del Ejercicio Fiscal 2023.

| Descripción   | Aprobado               | Vigente               | Recaudado / Devengado |
|---|------------------------|-----------------------|-----------------------|
| <b>CUENTA CORRIENTE</b>                             |                        |                       |                       |
| Ingresos Corrientes                                 | 152,277,078,810        | 159,653,141,662       | 158,580,227,121       |
| Gastos Corrientes                                   | 170,150,676,303        | 163,180,823,457       | 153,496,048,268       |
| <b>Resultado Económico: (Ahorro/Desahorro)</b>      | <b>-17,873,597,493</b> | <b>-3,527,681,795</b> | <b>5,084,178,853</b>  |
| <b>CUENTA CAPITAL</b>                               |                        |                       |                       |
| Ingresos de Capital                                 | 3,735,351,391          | 4,079,103,232         | 3,294,502,111         |
| Gastos de Capital                                   | 37,795,086,197         | 47,598,133,457        | 42,271,564,974        |
| <b>CUENTA DE FINANCIAMIENTO</b>                     |                        |                       |                       |
| Disminución de Caja y Bancos                        |                        |                       | 41,708,259,126        |
| Disminución de la Inversión Financiera              | 20,379,961,996         | 20,419,637,231        | 791,663,844           |
| Endeudamiento Público                               | 18,045,349,672         | 18,045,349,672        | 9,723,608,819         |
| Obtención de Préstamos                              | 40,103,119,802         | 43,480,540,589        | 10,807,765,401        |
| <b>Total Fuentes de Financiamiento</b>              | <b>78,528,431,470</b>  | <b>81,945,527,492</b> | <b>63,031,297,191</b> |
| <b>APLICACIONES FINANCIERAS</b>                     |                        |                       |                       |
| Inversión Financiera                                | 458,103,726            | 1,238,676,301         | 1,238,676,301         |
| Amortizaciones Deuda y Disminución de Otros Pasivos | 26,136,995,445         | 33,660,139,171        | 27,899,736,880        |
| <b>FINANCIAMIENTO NETO</b>                          | <b>51,933,332,299</b>  | <b>47,046,712,020</b> | <b>33,892,884,010</b> |
| <b>TOTAL USOS DE FONDOS</b>                         | <b>78,528,431,470</b>  | <b>81,945,527,492</b> | <b>63,031,297,191</b> |

Fuente: SIAFI.

<sup>6</sup> **Decreto Ejecutivo 266-2013** publicado en la Gaceta el 23 de enero de 2014 donde se aprueba la “Ley para Optimizar la Administración Pública, Mejorar los Servicios a la Ciudadanía y Fortalecimiento de la Transparencia en el Gobierno” el cual faculta en su art. 22 numeral 3 al Presidente de la República en Consejo de Ministros de crear, modificar, fusionar, escindir o suprimir dependencias de la Administración Pública.

## 2.2. Resultado Económico.

Con los ingresos y gastos corrientes ejecutados al cierre del 2023 se muestra un ahorro en cuenta corriente de 5,084,178,853 Lempiras, resultado que se explica por el impacto positivo de recaudación de los ingresos corrientes que lograron superar los gastos corrientes realizados al cierre del 2023.

## 2.3. Resultado Financiero.

Del ahorro en cuenta corriente (5,084,178,853 Lempiras) más la recaudación de Ingresos de Capital menos los Gastos de Capital, las cuentas públicas de la AC generaron un déficit financiero de 33,892,884,010 Lempiras al cierre del 2023, situación que obligó a la AC a cubrir con financiamiento la brecha mostrada entre los ingresos y los gastos públicos; el financiamiento procedió principalmente de la colocación de títulos y valores y la obtención de préstamos a largo plazo (*ver anexo 1*).

## 3. Relación de Ingresos-Gastos de la Administración Central.

Tomando como resultado presupuestario negativo en 2023 para la Administración Central por 41,708,259,126 Lempiras (*ver tabla 2*), mostrando una evidente caída en la gestión del presupuesto respecto al resultado presupuestario del año 2022, dicha situación derivó por el cumplimiento de la recaudación de los ingresos tributarios y obtención de préstamos (*ver anexo 2*).

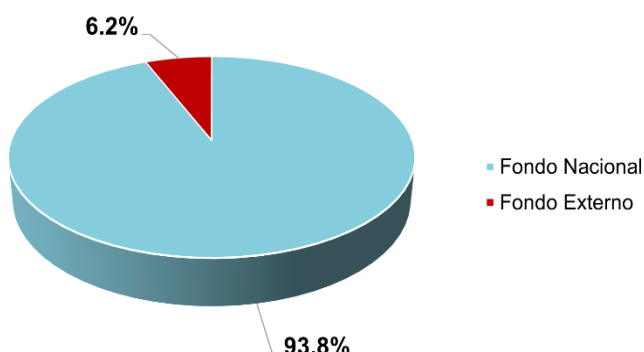
**Tabla 2.** Resultado Presupuestario de la AC del Ejercicio Fiscal 2022.

|                                 | FONDOS NACIONALES      |                        |                          | FONDOS EXTERNOS       |                        |                          | FONDOS TOTALES         |                        |                          |
|---------------------------------|------------------------|------------------------|--------------------------|-----------------------|------------------------|--------------------------|------------------------|------------------------|--------------------------|
|                                 | 2022                   | 2023                   | Diferencia               | 2022                  | 2023                   | Diferencia               | 2022                   | 2023                   | Diferencia               |
| <b>INGRESOS</b>                 | <b>183,968,497,820</b> | <b>171,910,185,084</b> | <b>-12,058,312,735.8</b> | <b>25,455,446,346</b> | <b>6,273,179,302</b>   | <b>-19,182,267,043.6</b> | <b>209,423,944,165</b> | <b>183,197,767,297</b> | <b>-26,226,176,868.3</b> |
| Corriente                       | 145,089,070,312        | 158,498,231,175        | 13,409,160,863.7         | 854,285,438           | 81,995,946             | -772,289,492.1           | 145,943,355,750        | 158,580,227,121        | 12,636,871,371.6         |
| Recursos de Capital             | -                      | -                      | -                        | 3,055,574,484         | 3,294,502,110.9        | 238,927,626.5            | 3,055,574,484          | 3,294,502,110.9        | 238,927,626.5            |
| Fuentes Financieras             | 38,879,427,508         | 13,411,953,938         | -25,467,473,569.5        | 21,545,586,423        | 2,896,681,245          | -18,648,905,177.9        | 60,425,013,931         | 21,323,038,065         | -39,101,975,866.3        |
| <b>EGRESOS</b>                  | <b>171,484,413,410</b> | <b>203,134,903,428</b> | <b>31,650,490,018.7</b>  | <b>9,992,320,066</b>  | <b>21,771,122,995</b>  | <b>11,778,802,929.0</b>  | <b>181,476,733,475</b> | <b>224,906,026,423</b> | <b>43,429,292,947.7</b>  |
| Corriente                       | 125,663,930,158        | 138,326,919,615        | -263,990,849,774         | 4,658,113,854         | 15,169,128,653         | 10,511,014,799           | 130,322,044,013        | 153,496,048,268        | 23,174,004,256           |
| De Capital                      | 17,340,982,286         | 35,669,570,632         | 18,328,588,346           | 2,450,120,969         | 6,601,994,342          | 4,151,873,373            | 19,791,103,255         | 42,271,564,974         | 22,480,461,719           |
| Aplicaciones Financieras        | 28,479,500,965         | 29,138,413,181         | 658,912,216              | 2,884,085,242         | -                      | -2,884,085,242           | 31,363,586,208         | 29,138,413,181         | -2,225,173,027           |
| <b>RESULTADO PRESUPUESTARIO</b> | <b>12,484,084,410</b>  | <b>-31,224,718,345</b> | <b>-43,708,802,755</b>   | <b>15,463,126,280</b> | <b>-15,497,943,693</b> | <b>-30,961,069,973</b>   | <b>27,947,210,690</b>  | <b>-41,708,259,126</b> | <b>-69,655,469,816</b>   |

Fuente: SIAFI.



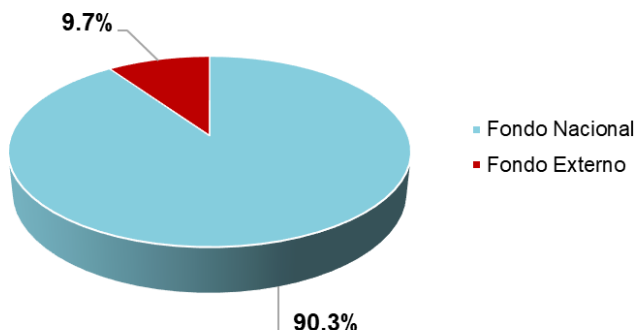
**Ingresos por Tipo de Fondos**  
Ejercicio Fiscal 2023



De los **Ingresos Totales** (209,423,944,165 Lempiras) por tipo de fondo en 2023 de la Administración Central, el 93.8% corresponde a **Fondos Nacionales** procedentes principalmente de los Ingresos Corrientes a través de los Ingresos Tributarios y dentro de estos, los *Impuestos sobre Venta y Renta* que constituyen los grandes rubros impositivos en que se sostiene el gobierno.

Por otro lado, los **Fondos Externos** que representaron el 6.2% de la totalidad de los ingresos de la AC originados por la obtención préstamos a largo plazo y las donaciones de capital de organismos internacionales y gobiernos extranjeros.

**Egresos por Tipo de Fondos**  
Ejercicio Fiscal 2023



Los **Egresos Totales** (224,906,026,423 Lempiras) se originaron principalmente con **Fondos Nacionales** en 90.3% (203,134,903,428 Lempiras) de los cuales el 86.4% proceden del Tesoro Nacional, 2.8% de Crédito Interno, el restante 1.1% corresponde a Recursos Propios. Por otro lado, el 9.7% de los egresos totales corresponde a

**Fondos Externos** (21,771,122,995 Lempiras) entre ellos los créditos otorgados (8.1% con respecto a los egresos totales) por el Banco Interamericano de Desarrollo (BID), el Banco Centroamericano de Integración Económica (BCIE), la Asociación Internacional de Fomento entre otros. Asimismo, las fuentes externas incluyen Donaciones, Alivio de la Deuda HIPC, Club de París, MDRI y Apoyo Presupuestario de otros organismos multilaterales (*ver anexo 12*).

### 3.1. Presupuesto de Ingresos de la Administración Central

Los **ingresos totales** al cierre de 2023 ascendieron a 183,197,767,297 Lempiras, monto que representa una recaudación del 74.6% en relación con el monto del presupuesto vigente. En 2022 la AC mostró un nivel de recaudación superior en comparación al año anterior (diferencia de 23,597,885,925 Lempiras) generando un incremento en los

ingresos del 12.7% con respecto a las cifras recaudadas en el año 2021, producto de la reactivación económica post Covid-19, lo que indica que los contribuyentes realizaron sus pagos de forma puntual, sin embargo, para el 2023 el monto recaudado corresponde a 183,197,767,297 Lempiras, el cual bajó 12.5% con respecto a la cifra del 2022. (ver *tabla 3*).

**Tabla 3.** Ingresos Totales de la Administración Central del Ejercicio Fiscal 2023.

| Descripción               | Aprobado               | Vigente                | Recaudado              | Percibido              | % de Recaudación |
|---------------------------|------------------------|------------------------|------------------------|------------------------|------------------|
| Ingresos Corrientes       | 152,277,078,810        | 159,653,141,662        | 158,580,227,121        | 158,580,227,121        | 99.3             |
| Ingresos de Capital       | 3,735,351,391          | 4,079,103,232          | 3,294,502,111          | 3,294,502,111          | 80.8             |
| Fuentes de Financiamiento | 78,528,431,470         | 81,945,527,492         | 21,323,038,065         | 21,323,038,065         | 26.0             |
| <b>TOTAL GENERAL</b>      | <b>234,540,861,671</b> | <b>245,677,772,386</b> | <b>183,197,767,297</b> | <b>183,197,767,297</b> | <b>74.6</b>      |

Fuente: SIAFI.

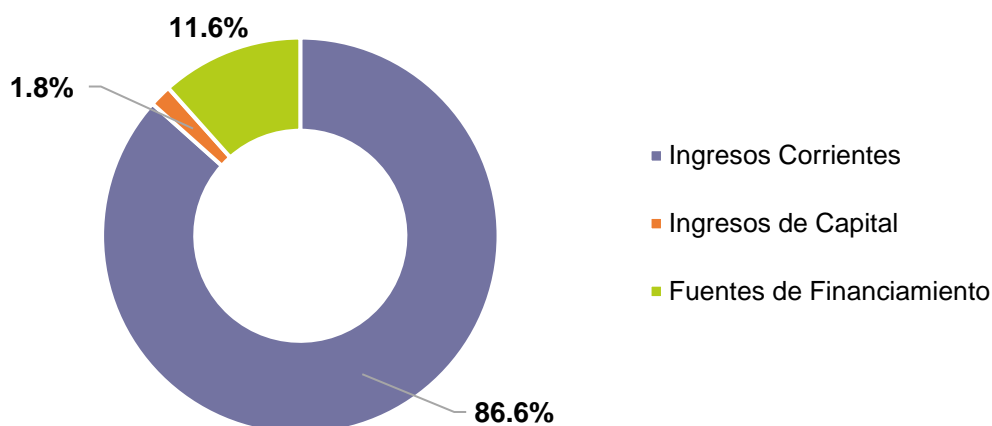
El presupuesto de ingresos totales de la AC para el ejercicio fiscal 2023 fue aprobado en 234,540,861,671 Lempiras y al cierre del año presentó un presupuesto vigente superior en 11,136,910,715 Lempiras, debido a la incorporación de fondos procedentes de ingresos tributarios y obtención de préstamos, resultando un presupuesto vigente de 245,677,772,386 Lempiras.

Al cierre del 2023 hubo una recaudación de los **ingresos corrientes** de 158,580,227,121 Lempiras que representan el 86.6% del total recaudado (ver *gráfico 7*), correspondiendo el 93.3% a los Ingresos Tributarios.

Los **ingresos de capital** para el 2023 constituyen solamente el 1.8% del total recaudado para el 2023 con 3,294,502,111 Lempiras, correspondiendo en su totalidad a Transferencias y Donaciones de Capital (ver *gráfico 8*).

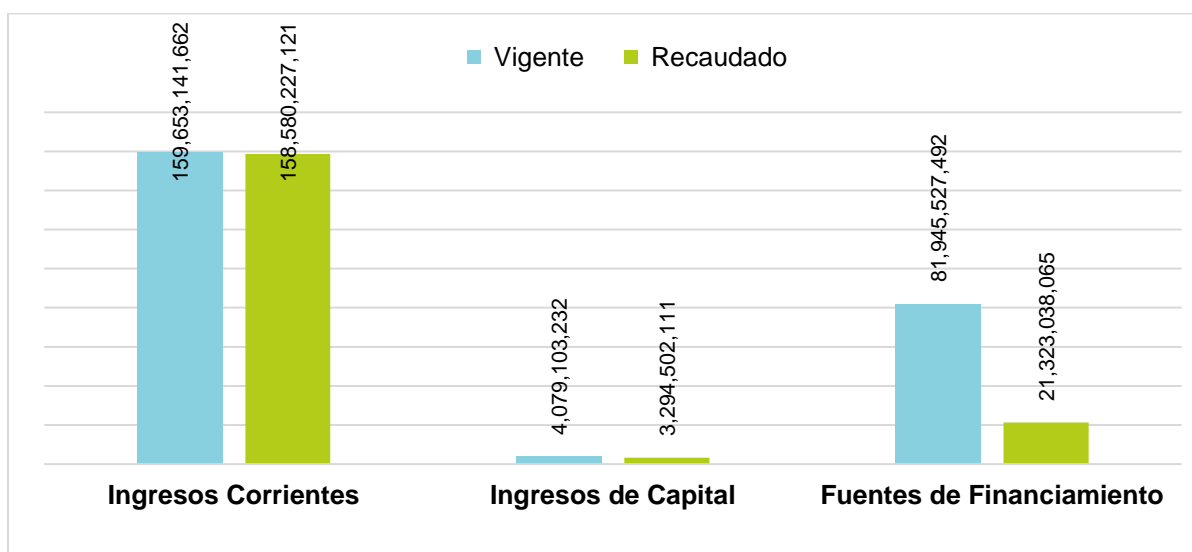
Las **fuentes de financiamiento** muestran una recaudación de 21,323,038,065 Lempiras equivalente al 11.6% del total de ingresos del 2023 (ver *anexo 3*).

**Gráfico 7.** Recaudación de los Ingresos Totales de la Administración Central por Clasificación Económica del Ejercicio Fiscal 2023.



Fuente: SIAFI.

**Gráfico 8.** Comparativa de Ingresos Totales de la Administración Central por Clasificación Económica y Etapas (Presupuesto Vigente y Recaudado) en el Ejercicio Fiscal 2023.



Fuente: SIAFI.

### 3.1.1. Ingresos Corrientes

Al cierre del ejercicio fiscal 2023 los **ingresos corrientes** ascendieron a 158,580,227,121 Lempiras que representan una recaudación del 86.6% en relación con el ingreso total y una recaudación menor en 0.6% en relación con el presupuesto vigente (diferencia de 1,072,914,541 Lempiras), resultando un presupuesto vigente en el ingreso corriente de 159,653,141,662 Lempiras (ver tabla 4).

**Tabla 4.** Ingresos Corrientes de la Administración Central del Ejercicio Fiscal 2023.

| Descripción                                      | Aprobado               | Vigente                | Recaudado              | Percibido              | % de Recaudación |
|--|------------------------|------------------------|------------------------|------------------------|------------------|
| Ingresos Tributarios                             | 144,236,745,240        | 150,537,338,040        | 149,034,731,308        | 149,034,731,308        | 99.0             |
| Ingresos No Tributarios                          | 4,817,522,288          | 5,619,973,332          | 8,003,817,508          | 8,003,817,508          | 142.4            |
| Venta de Bienes y Servicios del Gobierno General | 653,896,462            | 917,384,527            | 825,038,186            | 825,038,186            | 89.9             |
| Rentas de la Propiedad                           | 2,078,914,820          | 2,087,738,003          | 144,644,173            | 144,644,173            | 6.9              |
| Transferencias y Donaciones                      | 490,000,000            | 490,707,760            | 571,995,946            | 571,995,946            | 116.6            |
| <b>TOTAL INGRESOS CORRIENTES</b>                 | <b>152,277,078,810</b> | <b>159,653,141,662</b> | <b>158,580,227,121</b> | <b>158,580,227,121</b> | <b>99.3</b>      |

Fuente: SIAFI.

Los ingresos corrientes se conforman por los *Ingresos Tributarios, No Tributarios, Ventas de Bienes y Servicios del Gobierno General, Rentas de la Propiedad y Transferencias y Donaciones (ver gráfico 9).*

**Gráfico 9.** Recaudación de Ingresos Corrientes de la Administración Central por Tipo del Ejercicio Fiscal 2023.



Fuente: SIAFI.

Las fuentes principales de recaudación corresponden a los **ingresos tributarios** representando una recaudación del 94% en relación al total recaudado en Ingresos Corrientes, sobresaliendo el *Impuesto sobre la Producción Consumo y Ventas* que representa el 47.4% de los ingresos tributarios; específicamente dentro de esta clase de

impuestos se destacan significativamente el impuesto sobre ventas (15% y 18%) con un porcentaje de recaudación 91.2% en relación al monto total recaudado sobre la producción al cierre de 2023.

Por otro lado, el *Impuesto sobre la Renta* que en su mayoría corresponde a los pagos a cuenta, las retenciones en la fuente y la tributación de personas jurídicas; en tercer lugar, se encuentra los *Impuestos a los Servicios y Actividades Específicas* destacando el Aporte al Patrimonio Vial, las Transacciones Financieras Pro Seguridad Poblacional y el impuesto a los combustibles.

### 3.1.1.1. Ingresos Tributarios

El presupuesto aprobado en **ingresos tributarios** fue de 144,236,745,240 Lempiras y se muestra una recaudación al cierre del ejercicio fiscal 2023 con 149,034,731,308 Lempiras, que representa el 94% de los ingresos corrientes, y representa el 99% de recaudación con respecto al presupuesto vigente para el 2023 (150,537,338,040 Lempiras) (ver tabla 5).

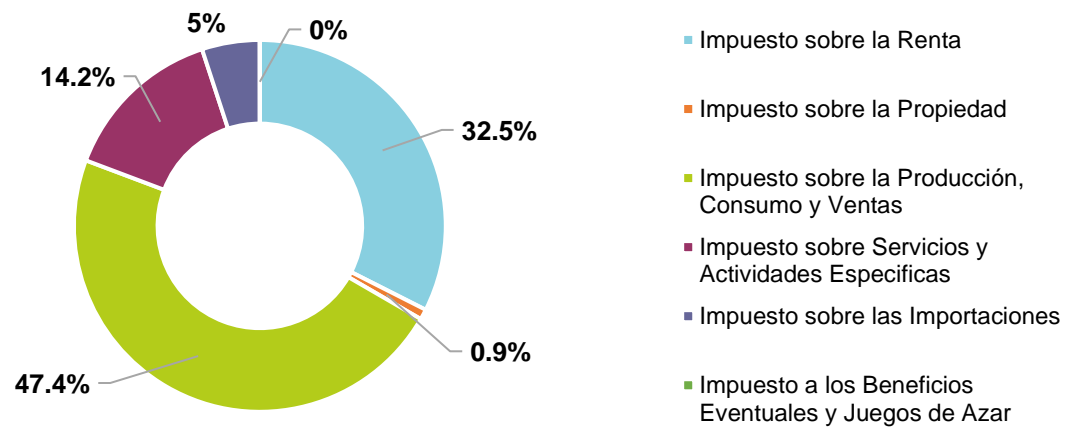
**Tabla 5.** Ingresos Tributarios de la Administración Central del Ejercicio Fiscal 2023.

| Descripción   | Aprobado               | Vigente                | Recaudado              | Percibido              | % de Recaudación |
|---|------------------------|------------------------|------------------------|------------------------|------------------|
| Impuesto sobre la Renta                               | 50,871,945,240         | 50,897,594,835         | 48,372,734,903         | 48,372,734,903         | 95.0             |
| Impuesto sobre la Propiedad                           | 1,115,300,000          | 1,115,300,000          | 1,339,370,451          | 1,339,370,451          | 120.1            |
| Impuesto sobre la Producción, Consumo y Ventas        | 64,497,700,000         | 70,236,436,082         | 70,604,436,627         | 70,604,436,627         | 100.5            |
| Impuesto sobre Servicios y Actividades Específicas    | 21,077,100,000         | 21,613,307,123         | 21,214,953,445         | 21,214,953,445         | 98.2             |
| Impuesto sobre las Importaciones                      | 6,659,100,000          | 6,659,100,000          | 7,490,295,179          | 7,490,295,179          | 112.5            |
| Impuesto a los Beneficios Eventuales y Juegos de Azar | 15,600,000             | 15,600,000             | 12,940,704             | 12,940,704             | 83.0             |
| <b>TOTAL INGRESOS TRIBUTARIOS</b>                     | <b>144,236,745,240</b> | <b>150,537,338,040</b> | <b>149,034,731,308</b> | <b>149,034,731,308</b> | <b>99.0</b>      |

Fuente: SIAFI.

El Estado haciendo uso del principio coactivo que le permite la Ley, ha recaudado por la vía de los impuestos un monto que asciende a 149,034,731,308 Lempiras, de los cuales el 47.4% procede del *Impuesto sobre la Producción Consumo y Ventas*, el tributo más representativo de los ingresos de la caja de la AC; el segundo tributo en importancia financiera proviene del *Impuesto sobre la Renta* contribuyendo con un 32.5%; el restante 20.1% corresponden al *Impuesto sobre Servicios y Actividades Específicas*, *Impuesto sobre la Propiedad*, *Impuesto sobre las Importaciones*, *Impuesto a los Beneficios Eventuales y Juegos de Azar* (ver gráfico 10).

**Gráfico 10.** Ingresos Tributarios de la Administración Central por Clase del Ejercicio Fiscal 2023.



Fuente: SIAFI.

### Impuesto sobre la Renta

- Se recaudaron 48,372,734,903 Lempiras, cantidad que representa 32.5% de los Ingresos Tributarios y 95% del presupuesto vigente. Esta recaudación se deriva fundamentalmente de los *Pagos a Cuenta*, cobros sobre la *Renta de las Personas Jurídicas* y *Retención de la Fuente*.

### Impuesto sobre la Propiedad

- Se recaudaron 1,339,370,451 Lempiras, monto que representa un incremento del 20.1% con respecto al presupuesto vigente (1,115,300,000 Lempiras), debido a un resultado de mayor actividad en la tradición de inmuebles.

### Impuesto sobre la Producción, Consumo y Ventas

- Refleja un valor recaudado de 70,604,436,627 Lempiras donde se destacan los conceptos: *Impuesto sobre Ventas* 15% con una recaudación de 61,417,108,066 Lempiras que representa el 87% de la recaudación total en este tributo. Otros impuestos incluidos en este rubro son los generados a través de la *Producción de Cervezas*, *Aguas Gaseosas*, *Aguardiente*, *Licor Compuesto*, *Cigarillo*, *Artículos varios*, de *Vehículo* entre otros. Estos impuestos gravan los bienes producidos que son destinados al consumo interno ya sea en producción, distribución o consumo.

### Impuesto sobre Servicios y Actividades Específicas

- Muestra una recaudación de 21,214,953,445 Lempiras, al cierre del ejercicio fiscal 2023 los impuestos que conforman este grupo de tributos, muestran un 98.2% de lo recaudado con respecto al presupuesto vigente, siendo *Aporte Atención Programas Sociales y Conservación Patrimonio Vial*, la actividad con mayor recaudación, con 52.3% del total recaudado en Impuestos sobre Servicios y Actividades Específicas (11,100,614,876 Lempiras).

### Impuesto sobre las Importaciones

- Al finalizar el período se registraron ingresos arancelarios por un monto de 7,490,295,179 Lempiras lo que representa un 12.5% mayor al presupuesto vigente (6,659,100,000 Lempiras), hubo mayor recaudación a través de la *Importación Marítima* con el 60.5% del total recaudado en este rubro, seguido por la *Importación Terrestre* con el 35.9% y por ultimo la *Importación Aérea y Postal* con el 3.6% al cierre del ejercicio fiscal 2023.

### Impuesto a los Beneficios Eventuales y Juegos de Azar

- Muestra una recaudación de 12,940,704 Lempiras, de los cuales el 64.7% corresponden a impuestos *Sobre Premios de Lotería Electrónica* (LOTHELISA), el 35.3% corresponde *Sobre Premios de Lotería Electrónica Nacional* (PANI) y *Sobre Premios de Máquinas Tragamonedas*.

### 3.1.1.2. Ingresos No Tributarios

El presupuesto aprobado en **ingresos no tributarios** fue de 4,817,522,288 Lempiras y el vigente ascendió 5,619,973,332 Lempiras, diferencia que resulta de la incorporación de recursos no programados en concepto de *Tasas, Derechos y Otros No Tributarios*, cuentas que conforman este grupo lograron superar las cifras del presupuesto modificado (DL-30-2022).

La recaudación de los ingresos no tributarios al cierre de 2023 ascendió a 8,003,817,508 Lempiras, monto que representa el 142.4% respecto al presupuesto vigente, mostrando un nivel de ingresos percibidos mayor en relación con el monto vigente principalmente por la alta recaudación mostradas en los ingresos por *Tasas* (28.3%), *Derechos* (23.7%), Cánones y Regalías (20.9%), *Otros No Tributarios* (17.1%) y *Multas* (10%) con respecto al total recaudado de Ingresos No Tributarios (*ver tabla 6*).

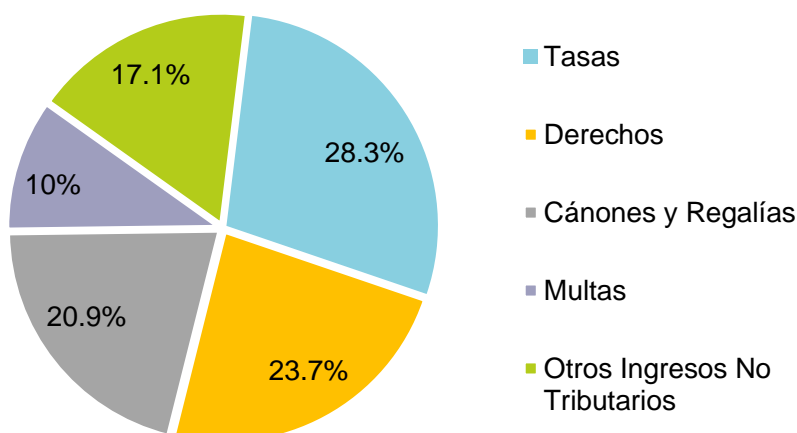
**Tabla 6.** Ingresos No Tributarios de la Administración Central del Ejercicio Fiscal 2023.

| Descripción                          | Aprobado             | Vigente              | Recaudado            | Percibido            | % de Recaudación |
|--------------------------------------|----------------------|----------------------|----------------------|----------------------|------------------|
| Tasas                                | 1,177,949,242        | 1,569,015,366        | 2,263,314,669        | 2,263,314,669        | 144.3            |
| Derechos                             | 1,287,872,066        | 1,458,925,881        | 1,895,986,192        | 1,895,986,192        | 130.0            |
| Cánones y Regalías                   | 1,145,187,240        | 1,169,513,814        | 1,671,366,614        | 1,671,366,614        | 142.9            |
| Multas                               | 709,500,000          | 739,579,321          | 804,095,342          | 804,095,342          | 108.7            |
| Otros Ingresos No Tributarios        | 497,013,740          | 682,938,950          | 1,369,054,691        | 1,369,054,691        | 200.5            |
| <b>TOTAL INGRESOS NO TRIBUTARIOS</b> | <b>4,817,522,288</b> | <b>5,619,973,332</b> | <b>8,003,817,508</b> | <b>8,003,817,508</b> | <b>142.4</b>     |

Fuente: SIAFI.

A continuación, se desglosan los Ingresos no Tributarios (*ver gráfico 11*).

**Gráfico 11.** Ingresos No Tributarios de la Administración Central por Clase del Ejercicio Fiscal 2023.



Fuente: SIAFI.



## Tasas

- Se recaudaron 2,263,314,669 Lempiras, representando el 144.3% del presupuesto vigente (1,569,015,366 Lempiras), esto se debe a mayor recaudación a través de la *Tasas Varias por Llamada del Exterior (\$0.03)*, la *Emisión de Constancias, Certificaciones y*, *Tasas por Peaje, Registros de Ley de Propiedad y Control Migratorio*.

## Derechos

- Siendo una de las subcuentas más representativas con un 23.7% (1,895,986,192 Lempiras) en relación al total de los Ingresos No Tributarios recaudados, se destaca las *Libretas de Pasaporte* con un 48.7% equivalente a la recaudación en este concepto, seguido de la *Emisión y Reposición de Placas y Calcomanías* con un 19.1% y en tercer lugar *Licencias de Conducir* con 16.5% como los rubros con mayor porcentaje de recaudación al cierre del 2023.

## Cánones y Regalías

- Al finalizar el período fiscal 2023, se registraron una recaudación total de 1,671,366,614 Lempiras que representa un 142.9% con respecto al presupuesto vigente (1,169,513,814 Lempiras), y 20.9% del total recaudado en Ingresos No Tributarios.

## Multas

- Recaudando un total de 804,095,342 Lempiras y representando el 108.7% del presupuesto vigente (739,579,321 Lempiras). Resultado obtenido en mayor proporción por aumento en las *Multas y Penas Varias, Multas de Policía y Tránsito y Multas Arancelarias de Importación*, rubros en los cuales se obtuvo el 63.5% del recaudado en este concepto.

## Otros No Tributarios

- Este tributo muestra la mayor recaudación con un incremento de 200.5% de un presupuesto vigente de 682,938,950 Lempiras a una recaudación de 1,369,054,691 Lempiras provocado por un aumento en las *Devoluciones de Ejercicios Fiscales Anteriores por Pagos en Exceso y Otros No Tributarios*.

### 3.1.1.3. Venta de Bienes y Servicios del Gobierno General.

El total de ingresos percibidos por este concepto durante el ejercicio fiscal fue de 825,038,186 Lempiras, obteniéndose en su mayoría de la **Venta de Servicios** (775,400,842 Lempiras, 94%) derivándose de los servicios de *Venta de Servicios Varios y Transporte de Datos de HONDUTEL*.

Por otro lado, la **Venta de Bienes** (49,637,344 Lempiras) obtuvo una recaudación del 6%, en su mayoría proveniente de la *Venta de Artículos y Materiales Diversos* (ver tabla 7).

**Tabla 7.** Ingresos por Venta de Bienes y Servicios de la Administración Central del Ejercicio Fiscal 2023.

| Descripción   | Aprobado           | Vigente            | Recaudado          | Percibido          | % de Recaudación |
|---|--------------------|--------------------|--------------------|--------------------|------------------|
| Venta de Bienes   | 50,626,396         | 55,197,664         | 49,637,344         | 49,637,344         | 89.9             |
| Venta de Servicios  | 603,270,066        | 862,186,863        | 775,400,842        | 775,400,842        | 89.9             |
| <b>TOTAL VENTA DE BIENES Y SERVICIOS DEL GOBIERNO GENERAL</b> | <b>653,896,462</b> | <b>917,384,527</b> | <b>825,038,186</b> | <b>825,038,186</b> | <b>89.9</b>      |

Fuente: SIAFI.

### 3.1.1.4. Rentas de la Propiedad.

La **renta de la propiedad** refleja saldos desfavorables de **144,644,173** Lempiras, debido en su mayoría por la baja recaudación en los *Intereses por Préstamos al Sector Público* 54.6% del total recaudado en este concepto (78,932,051 Lempiras), solamente el 3.9% del presupuesto vigente (diferencia negativa de 1,963,350,717 Lempiras). El 27% del total recaudado en Rentas de la Propiedad corresponde a *Alquileres* con 40,040,716 Lempiras y 89.1% del presupuesto vigente, y el 17.7% corresponde a *Intereses por Depósitos* con 25,671,407 Lempiras recaudados al cierre del ejercicio fiscal 2023. (ver *tabla 8*).

**Tabla 8.** Ingresos por Renta de la Propiedad de la Administración Central del Ejercicio Fiscal 2023.

| Descripción                               | Aprobado             | Vigente              | Recaudado          | Percibido          | % de Recaudación |
|---|----------------------|----------------------|--------------------|--------------------|------------------|
| Intereses por Préstamos al Sector Privado | -                    | -                    | -                  | -                  | -                |
| Intereses por Prestamos al Sector Público | 2,042,282,768        | 2,042,282,768        | 78,932,051         | 78,932,051         | 3.9              |
| Intereses por Depósitos                   | 100,000              | 100,000              | 25,671,407         | 25,671,407         | 25,671.4         |
| Intereses por Títulos y Valores           | 318,644              | 318,644              | -                  | -                  | -                |
| Beneficios por Inversiones Empresariales  | 100,000              | 100,000              | -                  | -                  | -                |
| Alquileres                                | 36,113,408           | 44,936,591           | 40,040,716         | 40,040,716         | 89.1             |
| <b>TOTAL RENTAS DE LA PROPIEDAD</b>       | <b>2,078,914,820</b> | <b>2,087,738,003</b> | <b>144,644,173</b> | <b>144,644,173</b> | <b>6.9</b>       |

Fuente: SIAFI.

### 3.1.1.5. Transferencias y Donaciones Corrientes a Instituciones del Sector Público.

La cuenta de **transferencias corrientes** al cierre del ejercicio fiscal muestra una recaudación positiva de 571,995,946 Lempiras distribuidos en 390,000,000 Lempiras (representando el 68.2% de recaudación) reflejado por las *Transferencias y Donaciones Corrientes del Gobierno General*, 100,000,000 de Lempiras (representando el 17.5% de recaudación) en *Transferencias y Donaciones Corrientes de Empresas* y 81,995,946 de Lempiras (representando el 14.3%) recaudado en *Transferencias y Donaciones Corrientes del Sector Externo* (ver *tabla 9*).

**Tabla 9.** Ingresos por Transferencias y Donaciones Corrientes de la Administración Central del Ejercicio Fiscal 2023.

| Descripción   | Aprobado           | Vigente            | Recaudado          | Percibido          | % de Recaudación |
|---|--------------------|--------------------|--------------------|--------------------|------------------|
| Transferencias y Donaciones Corrientes del Gobierno General | 390,000,000        | 390,000,000        | 390,000,000        | 390,000,000        | 100.0            |
| Transferencias y Donaciones Corrientes del Sector Externo   | -                  | 707,760            | 81,995,946         | 81,995,946         | 11,585.3         |
| Transferencias y Donaciones Corrientes de Empresas          | 100,000,000        | 100,000,000        | 100,000,000        | 100,000,000        | 100.0            |
| <b>TOTAL TRANSFERENCIAS Y DONACIONES CORRIENTES</b>         | <b>490,000,000</b> | <b>490,707,760</b> | <b>571,995,946</b> | <b>571,995,946</b> | <b>116.6</b>     |

Fuente: SIAFI.

### 3.1.2. Ingresos de Capital

Los **ingresos de capital** al cierre de 2023 fueron de un total de 3,294,502,111 Lempiras, reflejando una disminución respecto al presupuesto vigente con una diferencia negativa de 784,601,121 Lempiras. Este monto refleja las transferencias y donaciones de capital realizado por distintos Organismos Multilaterales y Gobiernos amigos para el Alivio de la Deuda (*ver tabla 10*).

**Tabla 10.** Ingresos de Capital de la Administración Central del Ejercicio Fiscal 2023.

| Descripción                            | Aprobado             | Vigente              | Recaudado            | Percibido            | % de Recaudación |
|--|----------------------|----------------------|----------------------|----------------------|------------------|
| Transferencias y Donaciones de Capital | 3,735,351,391        | 4,079,103,232        | 3,294,502,111        | 3,294,502,111        | 80.8             |
| <b>INGRESOS DE CAPITAL</b>             | <b>3,735,351,391</b> | <b>4,079,103,232</b> | <b>3,294,502,111</b> | <b>3,294,502,111</b> | <b>80.8</b>      |

Fuente: SIAFI.

Las **Transferencias y Donaciones de Capital** asciende a un monto de 3,294,502,111 Lempiras, monto que se deriva de las *Transferencias y Donaciones de Capital del Sector Externo*, en su mayoría por Donaciones de Capital de Alivio de Deuda-MDRI (Organismos Internacionales) (*ver tabla 11*).

**Tabla 11.** Transferencias y Donaciones de Capital de Organismos y Gobiernos Extranjeros del Ejercicio Fiscal 2023.

| Organismo  | Monto Percibido    |
|--|--------------------|
| Agencia Internacional para el Desarrollo         | 98,378,054         |
| Kredistantal Fur Wiederaufbau (Gobierno Alemán)  | 66,082,252         |
| Asociación Internacional de Fomento              | 1,229,825          |
| Banco Centroamericano de Integración Económica   | 24,567,600         |
| Banco Interamericano de Desarrollo               | 86,980,124         |
| Comunidad Económica Europea                      | 273,050,128        |
| Instituto Interamericano de Cooperación Agrícola | 14,007,958         |
| Organización Panamericana de la Salud            | 288,681,377        |
| Organismos Varios                                | 2,727,844          |
| <b>Total</b>                                     | <b>855,705,161</b> |

Fuente: SIAFI.

En concepto de **Alivio de Deuda-HIPC** se registran 18,110,410 Lempiras del Fondo Monetario Internacional (*ver tabla 12*), mientras que la Concesión de Alivio de la Deuda-Club de París se registra por 246,300,035 Lempiras (*ver tabla 13*); siendo el gobierno de Alemania el organismo que mayoritariamente concesionó deuda en 2023 a través de esta iniciativa de alivio al país, seguido del Instituto Crédito Oficial en España y el gobierno de Japón.

**Tabla 12.** Concesión de Alivio de Deuda HIPC del Ejercicio Fiscal 2023.

| Organismo                     | Aprobado Percibido |
|-------------------------------|--------------------|
| Fondo Monetario Internacional | 18,110,410         |
| <b>Total</b>                  | <b>18,110,410</b>  |

Fuente: SIAFI.

**Tabla 13.** Concesión de Alivio de Deuda Club de París del Ejercicio Fiscal 2023.

| Organismo   | Aprobado Percibido |
|---|--------------------|
| Tesorería General de la República - Efectivo          | 14,653,553         |
| España  | 29,714,252         |
| Estados Unidos de Norteamérica                        | 16,987,941         |
| Italia  | 2,427,089          |
| Japón   | 61,004,745         |
| Agencia Danesa de Crédito a la Exportación            | 1,728,749          |
| Defense Security Assistance Agency                    | 6,026,680          |
| Export Development Corporation ¿ Canadá               | 5,287,611          |
| Kreditaltal Fur Wiederaufbau (Gobierno Alemán)        | 74,612,638         |
| Holanda   | 4,435,208          |
| Compañía Española de Crédito a la Exportación (CESCE) | 2,733,002          |
| Coface (Francia)                                      | 12,755,742         |
| Cassa Depositi e Prestiti S.P.A.                      | 13,932,824         |
| <b>Total</b>  | <b>246,300,035</b> |

Fuente: SIAFI.

A través de la Concesión de **Alivio de Deuda-MDRI** se registran 2,174,386,505 Lempiras, principalmente de la concesión otorgada de la Asociación Internacional del Fomento seguido del Banco Interamericano de Desarrollo (BID) con 994,496,796 Lempiras (*ver tabla 14*).

**Tabla 14.** Concesión de Alivio de Deuda MDRI y Apoyo del Ejercicio Fiscal 2023.

| Organismo                                       | Aprobado Percibido   |
|---|----------------------|
| Asociación Internacional de Fomento             | 1,176,083,190        |
| Banco Interamericano de Desarrollo              | 994,496,796          |
| Banco Internacional de Reconstrucción y Fomento | 3,806,520            |
| <b>Total</b>                                    | <b>2,174,386,505</b> |

Fuente: SIAFI.

### 3.1.3. Fuentes de Financiamiento

Las **fuentes de financiamiento** muestran una recaudación de 21,323,038,065 Lempiras equivalente al 11.6% del total de ingresos y representando únicamente el 27.2% del presupuesto aprobado (78,528,431,470 Lempiras) (ver tabla 15).

**Tabla 15.** Fuentes de Financiamiento de la Administración Central del Ejercicio Fiscal 2023.

| Descripción                                      | Aprobado              | Vigente               | Recaudado             | Percibido             | % de Recaudación |
|--|-----------------------|-----------------------|-----------------------|-----------------------|------------------|
| <b>ACTIVOS FINANCIEROS</b>                       | <b>20,379,961,996</b> | <b>20,419,637,231</b> | <b>791,663,844</b>    | <b>791,663,844</b>    | <b>3.9</b>       |
| Recuperación de Préstamos de Largo Plazo         | 21,440,932            | 21,440,932            | 791,663,844           | 791,663,844           | 3692.3           |
| Disminución de otros Activos Financieros         | 20,358,521,064        | 20,398,196,299        | -                     | -                     | 0.0              |
| <b>TÍTULOS DE DEUDA</b>                          | <b>18,045,349,672</b> | <b>18,045,349,672</b> | <b>9,723,608,819</b>  | <b>9,723,608,819</b>  | <b>53.9</b>      |
| Colocación de Títulos y Valores a Largo Plazo    | 18,045,349,672        | 18,045,349,672        | 9,723,608,819         | 9,723,608,819         | 53.9             |
| <b>PRÉSTAMOS</b>                                 | <b>40,103,119,802</b> | <b>43,480,540,589</b> | <b>10,807,765,401</b> | <b>10,807,765,401</b> | <b>24.9</b>      |
| Obtención de Préstamos a Largo Plazo             | 23,146,188,652        | 17,505,768,211        | 8,350,790,401         | 8,350,790,401         | 47.7             |
| Obtención de Préstamos Sectoriales a Largo Plazo | 16,956,931,150        | 25,974,772,378        | 2,456,975,000         | 2,456,975,000         | 9.5              |
| <b>FUENTES DE FINANCIAMIENTO</b>                 | <b>78,528,431,470</b> | <b>81,945,527,492</b> | <b>21,323,038,065</b> | <b>21,323,038,065</b> | <b>26.0</b>      |

Fuente: SIAFI.

Al cierre del ejercicio fiscal 2023, en activos financieros se obtuvo una recaudación por 791,663,844 Lempiras, provenientes en su totalidad de la *Recuperación de Préstamos de Largo Plazo*. El endeudamiento público se generó principalmente a través del mecanismo financiero por la *Obtención de Préstamos a Largo Plazo* y *Obtención de Préstamos Sectoriales a Largo Plazo* con 10,807,765,401 Lempiras siendo el 50.7% del total recaudado para el 2023. Y por la Colocación de *Títulos y Valores a Largo Plazo* con un monto de 9,723,608,819 Lempiras, el cual presenta el 45.6% del total recaudado.

La distribución de la recaudación acumulada se registra de la siguiente manera: *Obtención de Préstamos Internos del Sector Privado Largo Plazo*: Banco Central de Honduras 2,896,681,245 Lempiras; *Obtención de Préstamos del Sector Externo a Largo Plazo* 465,531,929 Lempiras por Agencia Internacional del Japón, 73,147,516 Lempiras por el Gobierno Alemán, 2,314,698,718 Lempiras por la Asociación Internacional de Fomento, 2,608,663,183 Lempiras por el Banco Centroamericano de Integración Económica, 2,274,264,463 Lempiras por el Banco Interamericano de Desarrollo, 71,663,546 Lempiras por el Export Import Bank-Korea, por el International Fund For Agricultural Development (FIDA) 46,134,702 Lempiras, 47,449,963 Lempiras por el Opec Fund for International Development, y el Cassa Depositi e Prestiti S.P.A. con 9,530,136 Lempiras. (ver tabla 16).

**Tabla 16.** Obtención de Préstamos del Ejercicio Fiscal 2023.

| Organismo  | Aprobado Percibido    |
|--|-----------------------|
| <b>PRESTAMOS INTERNOS DEL SECTOR PRIVADO A LARGO PLAZO</b> | <b>2,896,681,245</b>  |
| Banco Central De Honduras                                  | 2,896,681,245         |
| <b>PRÉSTAMOS DEL SECTOR EXTERNO A LARGO PLAZO</b>          | <b>7,911,084,156</b>  |
| Agencia Internacional del Japón                            | 465,531,929           |
| Kredistantal Fur Wiederaufbau (Gobierno Alemán)            | 73,147,516            |
| Asociación Internacional de Fomento                        | 2,314,698,718         |
| Banco Centroamericano de Integración Económica             | 151,688,183           |
| Banco Interamericano de Desarrollo                         | 2,274,264,463         |
| Export Import Bank-Korea                                   | 71,663,546            |
| International Fund For Agricultural Development (FIDA)     | 46,134,702            |
| Opec Fund for International Development                    | 47,449,963            |
| Cassa Depositi e Prestiti S.P.A.                           | 9,530,136             |
| Banco Centroamericano de Integración Económica             | 2,456,975,000         |
| <b>Total</b>   | <b>10,807,765,401</b> |

Fuente: SIAFI.

### 3.2. Presupuesto de Egresos de la Administración Central.

El Congreso Nacional a través de Decreto Legislativo 08-2022<sup>7</sup> declara el Estado de Emergencia Fiscal y Financiera del Sector Público para reactivar el crecimiento económico sostenible y adoptar mecanismos en reasignación de gasto público, gestión de financiamiento, para la contratación directa de préstamos internos o externos, colocación de títulos de deuda en el mercado doméstico o internacional y operaciones de crédito público. Este decreto habilitó a la Secretaría de Finanzas realizar movimiento, operaciones presupuestarias y financieras correspondientes en el marco del cumplimiento de las Reglas Plurianuales de Desempeño Fiscal establecidas en la Ley de Responsabilidad Fiscal (LRF) y su Cláusula de Excepción<sup>8</sup>.

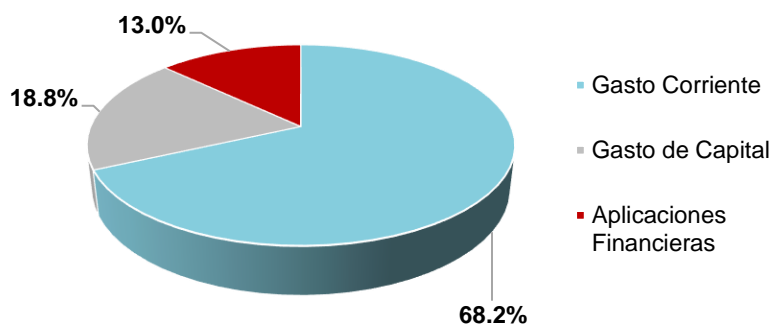
La ejecución alcanzó un monto de 224,906,026,423 Lempiras (*ver anexo 4*) de los cuales 68.2% se destinaron a **Gastos Corrientes** con una ejecución acumulada del 94.1% con respecto a su presupuesto vigente (163,180,823,457 Lempiras), dentro de esta

<sup>7</sup> Decreto Legislativo 08-2022 aprobado en sesión celebrada el 15 de febrero de 2022 y publicado en la Gaceta (Num 35,849) con fecha de 15 de febrero de 2022.

<sup>8</sup> Artículo 1 del Decreto No.107-2021 del 10 de Diciembre del 2021 y publicado en el Diario Oficial "La Gaceta" el 17 de Diciembre de 2021, para realizar pago de servicio de deuda pública y para financiar el Presupuesto en el marco del cumplimiento de las Reglas Plurianuales de Desempeño Fiscal establecidas en la Ley de Responsabilidad Fiscal (LRF) y su Cláusula de Excepción; estableciéndose un techo máximo de endeudamiento público del Sector Público no Financiero en relación al Producto Interno Bruto (PIB) de cincuenta y cinco por ciento (55%), el cual se compone por el saldo de la deuda en valor presente dividido entre el Producto Interno Bruto (PIB) y una concesionalidad ponderada mínima de la cartera de deuda externa total vigente de veinte por ciento (20%).

clasificación los gastos más representativos son los realizados para cubrir los compromisos en *Remuneraciones a los Empleados además de las Transferencias y Donaciones Corrientes e Intereses por la deuda externa e interna* (ver gráfico 12).

**Gráfico 12.** Ejecución de los Egresos Totales de la Administración Central por Clasificación Económica del Ejercicio Fiscal 2023.



Fuente: SIAFI.

El 18.8% del total devengado corresponde al **Gasto de Capital** principalmente por la *Transferencias y Donaciones de Capital* la cual refleja una ejecución del 91.9% en registros de transferencias realizadas al sector público, 5.9% en registros de transferencias realizadas al sector privado y como al sector privado y 2.3% a los fideicomisos.

En concepto de **Aplicaciones Financieras** se destinó un 13% de lo ejecutado, y logrando una ejecución al cierre del 83.5% en relación con su Presupuesto Vigente (34,898,815,472 Lempiras); el monto ejecutado se destinó a cubrir el 95.7% al Servicio de la Deuda Pública (*Amortización de Deuda*) y un pequeño porcentaje del 4.3% a la *Inversión Financiera* a través del otorgamiento de préstamos a largo plazo y participación de capital y compra de acciones (ver tabla 17) (ver gráfico 13).

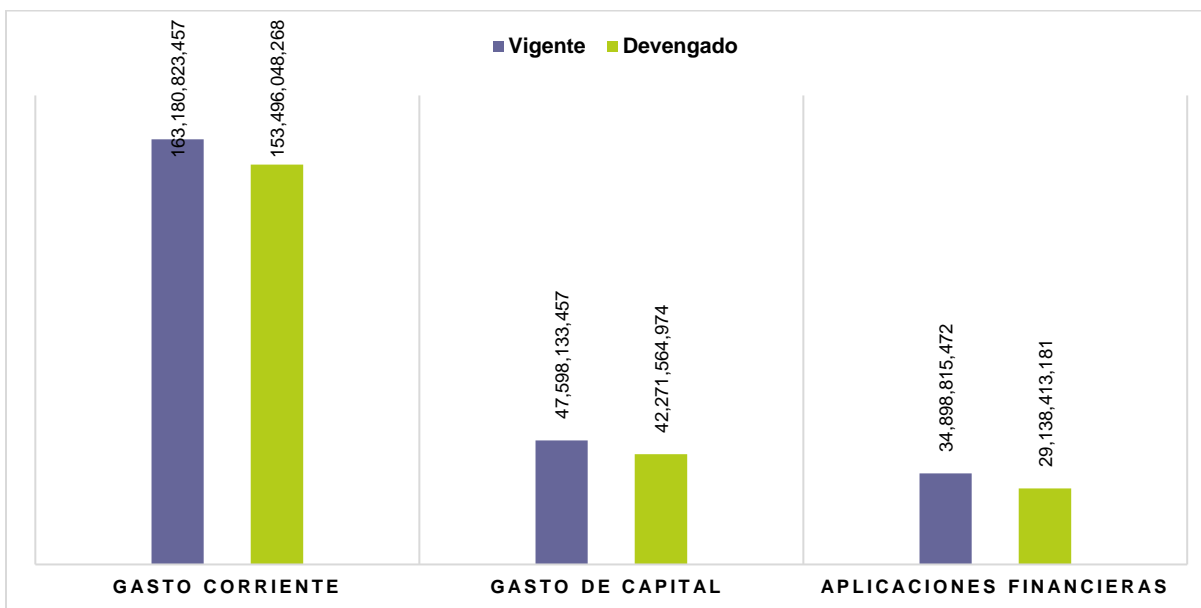
**Tabla 17.** Egresos Totales de la Administración Central del Ejercicio Fiscal 2023.

| Descripción              | Aprobado               | Vigente                | Devengado              | Pagado                 | % de Ejecución |
|--------------------------|------------------------|------------------------|------------------------|------------------------|----------------|
| Gasto Corriente          | 170,150,676,303        | 163,180,823,457        | 153,496,048,268        | 141,133,156,432        | 94.1           |
| Gasto de Capital         | 37,795,086,197         | 47,598,133,457         | 42,271,564,974         | 25,418,538,356         | 88.8           |
| Aplicaciones Financieras | 26,595,099,171         | 34,898,815,472         | 29,138,413,181         | 28,911,637,992         | 83.5           |
| <b>TOTAL EGRESOS</b>     | <b>234,540,861,671</b> | <b>245,677,772,386</b> | <b>224,906,026,423</b> | <b>195,463,332,780</b> | <b>91.5</b>    |

Fuente: SIAFI.



**Gráfico 13.** Comparativa de Egresos Totales de la Administración Central por Clasificación Económica y Etapas (Vigente y Devengado) en el Ejercicio Fiscal 2023.



Fuente: SIAFI.

### 3.2.1. Egresos Corrientes.

Para el año 2023 se aprobó un presupuesto de 170,150,676,303 Lempiras para **Gasto Corriente** con una ejecución de 94.1% equivalente a 153,496,048,268 Lempiras y un Presupuesto Vigente de 163,180,823,457 Lempiras; dentro de este grupo lo más representativo corresponde al pago de sueldos y salarios (*Remuneraciones a los empleados*) con 43.8% del gasto corriente, seguido de las *Transferencias y Donaciones Corrientes* con el 20.5% y los *Intereses* con el 16.9% del total ejecutado en gastos corrientes al cierre del 2023. (ver tabla 18) (ver gráfico 14):

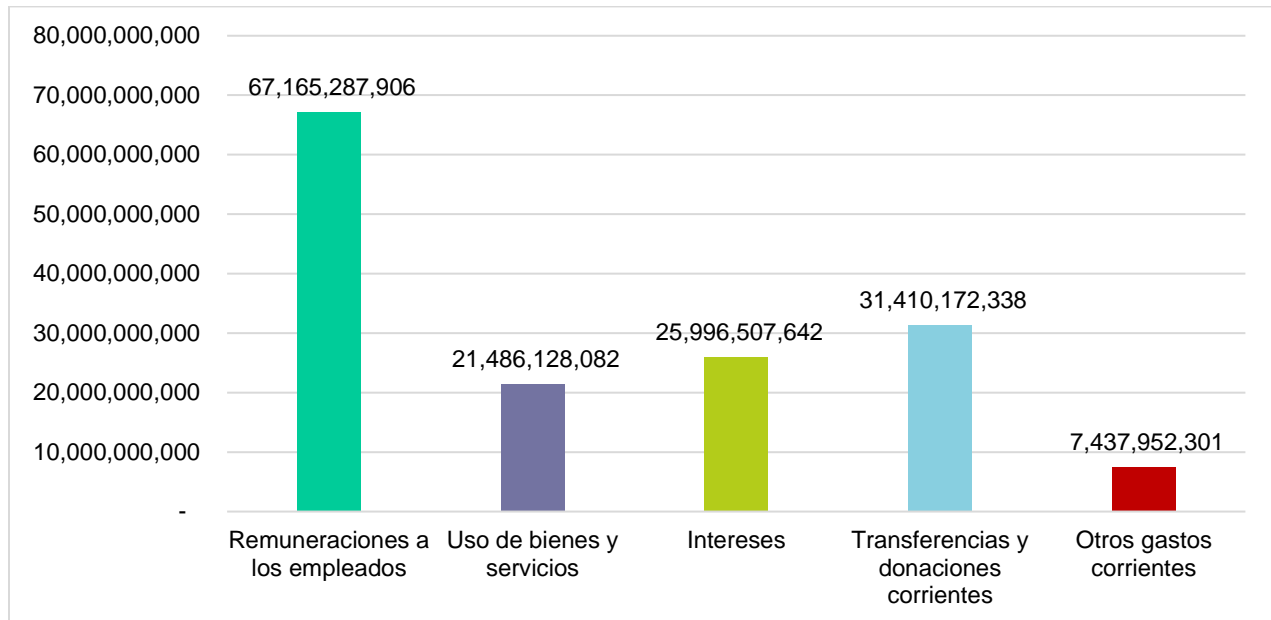
**Tabla 18.** Egresos Corrientes de la Administración Central del Ejercicio Fiscal 2023.

| Descripción                            | Aprobado               | Vigente                | Devengado              | Pagado                 | % de Ejecución |
|--|------------------------|------------------------|------------------------|------------------------|----------------|
| Remuneraciones a los empleados         | 66,654,652,511         | 67,435,400,762         | 67,165,287,906         | 61,813,095,959         | 99.6           |
| Uso de bienes y servicios              | 23,828,803,089         | 23,835,945,293         | 21,486,128,082         | 19,347,683,779         | 90.1           |
| Intereses                              | 23,633,162,891         | 31,906,122,836         | 25,996,507,642         | 25,996,507,642         | 81.5           |
| Transferencias y donaciones corrientes | 34,873,530,815         | 32,501,054,846         | 31,410,172,338         | 26,813,028,955         | 96.6           |
| Otros gastos corrientes                | 21,160,526,997         | 7,502,299,720          | 7,437,952,301          | 7,162,840,098          | 99.1           |
| <b>GASTO CORRIENTE</b>                 | <b>170,150,676,303</b> | <b>163,180,823,457</b> | <b>153,496,048,268</b> | <b>141,133,156,432</b> | <b>94.1</b>    |

Fuente: SIAFI.



**Gráfico 14.** Ejecución de Gasto Corriente de la Administración Central por Clase del Ejercicio Fiscal 2023.



**Fuente:** SIAFI.

### Remuneraciones a los Empleados

- Con una ejecución de 67,165,287,906 Lempiras de los cuales el 88.6% (59,508,135,267 Lempiras) corresponden a Personal Permanente, el cual comprende el pago de sueldos, contribuciones a los sistemas de seguridad social, decimotercer y decimocuarto mes; por otro lado, en el concepto de Personal no Permanente se devengaron 5,772,047,925 Lempiras; asimismo, se han destinado 60,044,249 Lempiras a *Retribuciones Extraordinarias* como ser los gastos de representación y el pago de horas extraordinarias, al igual que las *Asignaciones Familiares y Asistencia Social al Personal*.

### Uso de Bienes y Servicios

- Con un monto de 21,486,128,082 Lempiras, siendo los principales gastos en *Productos químicos, farmaceuticos, combustibles y lubricantes* con 3,928,223,357 Lempiras y representando el 18.3% de los gastos en Uso de Bienes y Servicios, 3,258,721,913 Lempiras por concepto de *Alimentos, productos agropecuarios y forestales*, en tercer lugar están los *Impuestos, derechos, tasas y gastos judiciales* con 3,125,400,687 Lempiras y el 14.5% y 3,119,341,527 Lempiras en concepto de *Servicios Profesionales*.

### Intereses

- Muestra un presupuesto ejecutado de 22,370,233,400 Lempiras y 25,996,507,642 Lempiras (16.9% del gasto corriente y 11.6% del gasto total), de los cuales 17,039,758,580 Lempiras corresponden a *Intereses y comisiones por deuda interna a largo plazo* y 8,956,749,062 Lempiras principalmente para *Intereses y comisiones por deuda externa a largo plazo*.

### Transferencias y Donaciones Corrientes

- Representa una ejecución del 20.5% del gasto corriente y un porcentaje de ejecución de 96.6% respecto al Presupuesto Vigente. Dentro de este concepto hay una ejecución del 72.1% con respecto al total de las transferencias y donaciones que corresponde a *Transferencias Corrientes al Sector Público* (22,651,050,763 Lempiras), que se traducen en presupuesto transferido de la Secretaría de Educación a la UPNFM, y a la UNAH, de la Secretaría Salud al Hospital Escuela, de la SAG al INA, Universidad de Ciencias Forestales y la Universidad Agrícola. Asimismo se realizan transferencias al Instituto Hondureño de Turismo incluye el 4% de la tasa turística, a los institutos de seguridad social entre otros.
- Desde las *Transferencias al Sector Privado* equivalente a 8,421,498,719 Lempiras y 26.8% del total en Transferencias y Donaciones Corrientes.

#### 3.2.2. Egresos de Capital.

El presupuesto aprobado para **Gastos de Capital** fue de 37,795,086,197 Lempiras, resultando después de las modificaciones, un Presupuesto Vigente de 47,598,133,457 Lempiras. La ejecución de 42,271,564,974 Lempiras representa el 88.8% del monto vigente y 18.8% de los egresos totales al cierre del 2023. (ver tabla 19).

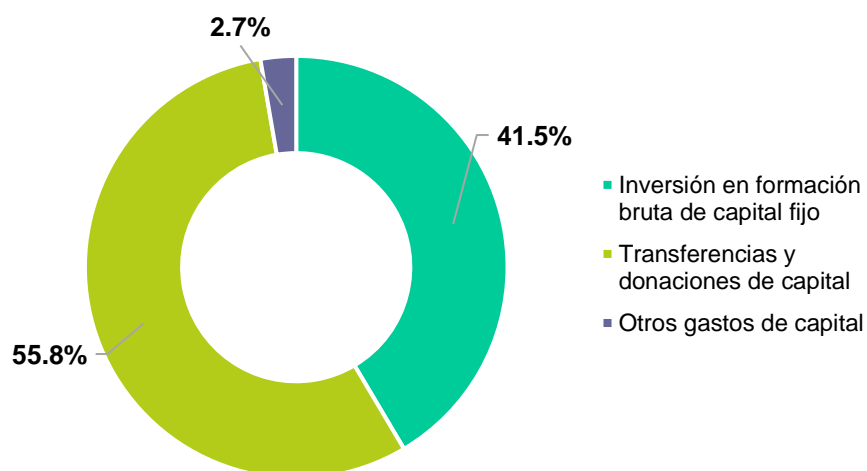
**Tabla 19.** Egresos de Capital de la Administración Central del Ejercicio Fiscal 2023.

| Descripción                                  | Aprobado              | Vigente               | Devengado             | Pagado                | % de Ejecución |
|--|-----------------------|-----------------------|-----------------------|-----------------------|----------------|
| Inversión en formación bruta de capital fijo | 17,120,781,042        | 21,860,349,503        | 17,532,727,177        | 11,025,599,173        | 80.2           |
| Transferencias y donaciones de capital       | 19,524,830,670        | 24,588,309,469        | 23,589,363,312        | 13,243,464,697        | 95.9           |
| Otros gastos de capital                      | 1,149,474,485         | 1,149,474,485         | 1,149,474,485         | 1,149,474,485         | 100.0          |
| <b>GASTO DE CAPITAL</b>                      | <b>37,795,086,197</b> | <b>47,598,133,457</b> | <b>42,271,564,974</b> | <b>25,418,538,356</b> | <b>88.8</b>    |

Fuente: SIAFI.

Los egresos de capital se conforman por la Inversión en *Formación Bruta de Capital Fijo* (17,532,727,177 Lempiras), las *Transferencias y Donaciones de Capital* (23,589,363,312 Lempiras) y *Otros Gastos de Capital* (1,149,474,485 Lempiras). (ver gráfico 15) donde se detalla su porcentaje de ejecución:

**Gráfico 15.** Ejecución de Gasto de Capital de la Administración Central por Clase del Ejercicio Fiscal 2023.



Fuente: SIAFI.

## Inversión en Formación Bruta de Capital Fijo

- Muestra una ejecución de 17,532,727,177 Lempiras, de este valor el 61.9% (10,845,558,768 Lempiras) corresponden al monto ejecutado en *Construcciones, Mejoras en Edificios y Obras Urbanísticas*, estas incluyen la rehabilitación, mantenimiento y conservación del patrimonio vial del país realizado por la Secretaría de Infraestructura y Transporte; ampliación, reparaciones de centros educativos del sistema público, proyectos en ejecución por la ENEE, proyectos de desarrollo productivo en el Corredor Seco al igual que programas de infraestructura para la Seguridad Ciudadana del FHIS entre otros.
- El segundo concepto que ha tenido mayor ejecución con un 20.8% con respecto a la inversión fija son la compra de *Maquinaria y Equipo* por 3,654,461,221 Lempiras, cantidad que incluye la adquisición realizada en equipo médico, sanitario y hospitalario para dar respuesta inmediata y mejorar de prestación del servicio de salud en el control de la COVID-19. al igual de programas de modernización de infraestructura educativa ejecutado por el FHIS.
- Seguido del 7.7% por concepto de *Equipo militar de seguridad* con 1,350,379,521 Lempiras y *Activos intangibles* con el 4.1% de la ejecución en este grupo (722,853,307 Lempiras) al cierre del ejercicio fiscal 2023.

## Transferencias y Donaciones de Capital

- Presentan una ejecución de 23,589,363,312 Lempiras equivalente 95.9% del Presupuesto Vigente, de los cuales el 91.9% de la ejecución se destinó como *Transferencias de Capital al Sector Público* (21,670,950,991 Lempiras) y el 5.9% a las *Transferencias otorgadas al Sector Privado* (1,385,020,480 Lempiras); por su parte para los *Fideicomisos* se realizaron transferencias de capital por un monto de 533,391,841 Lempiras equivalente al 100% del presupuesto vigente. El Congreso Nacional derogó alrededor de 19 fideicomisos, cuyos fondos pasan a ser administrados por la Secretaría de Finanzas a través de la caja única de la Tesorería.

## Otros Gastos de Capital

- Comprenden de las Asignaciones Globales que sumaron 1,149,474,485 Lempiras que corresponden al Congreso Nacional, Ministerio Público y el Poder Judicial.

### 3.2.3. Aplicaciones Financieras

Para **Aplicaciones Financieras** se aprobó un presupuesto de 26,595,099,171 Lempiras el cual se modificó, resultando un Presupuesto Vigente 34,898,815,472 Lempiras. El monto ejecutado fue de 29,138,413,181 Lempiras que representa una ejecución del 83.5% en relación con el vigente; en concepto de **Amortización de la Deuda** se ejecutaron 27,899,736,880 Lempiras destinado al cumplimiento de los compromisos financieros asumidos por la AC en gestiones anteriores. El 50% se realizó para amortizar el Servicio de la *Deuda Pública Interna a largo plazo* en su mayoría bonos y letras, y el otro 50% al pago de la *Deuda Pública Externa* a varios organismos multilaterales entre ellos Banco Centroamericano de Integración Económica (BCIE), Banco Interamericano de Desarrollo (BID), la Asociación Internacional de Fomento, Internacional Fund For Agricultural Development (FIDA) y bancos comerciales como Banco Europeo de Inversiones (BEI), The Bank of New York Mellon entre otros.

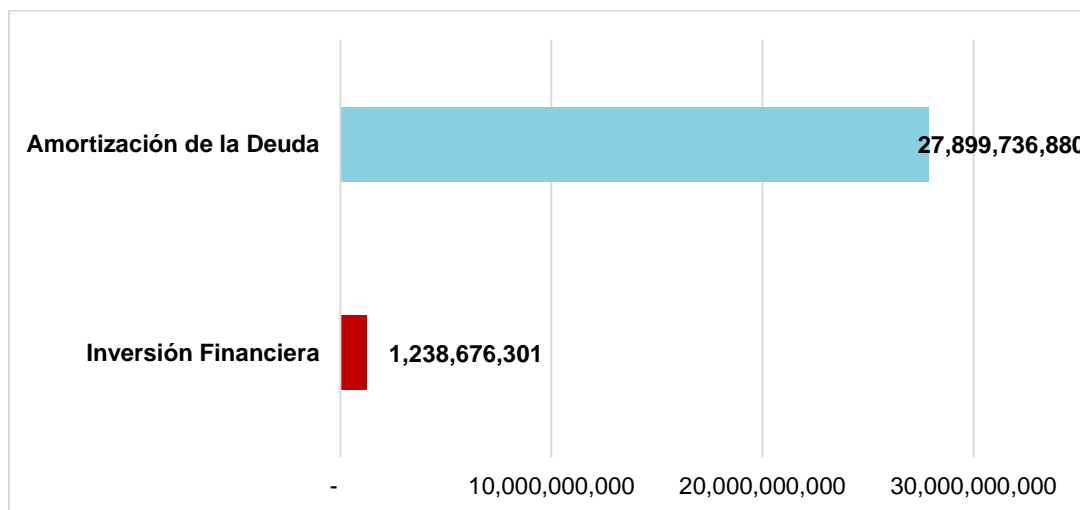
En **Inversión Financiera** se ejecutaron 1,238,676,301 Lempiras y corresponden principalmente a *Participación de capital y compra de acciones* en un 78.4% y a *Préstamos a Largo Plazo* en un 21.6% del total ejecutado. (ver tabla 20) (ver gráfico 16).

**Tabla 20.** Egresos por Aplicaciones Financieras de la Administración Central del Ejercicio Fiscal 2023.

| Descripción                     | Aprobado              | Vigente               | Devengado             | Pagado                | % de Ejecución |
|---------------------------------|-----------------------|-----------------------|-----------------------|-----------------------|----------------|
| Inversión Financiera            | 458,103,726           | 1,238,676,301         | 1,238,676,301         | 1,011,901,112         | 100.0          |
| Amortización de la Deuda        | 26,136,995,445        | 33,660,139,171        | 27,899,736,880        | 27,899,736,880        | 82.9           |
| <b>APLICACIONES FINANCIERAS</b> | <b>26,595,099,171</b> | <b>34,898,815,472</b> | <b>29,138,413,181</b> | <b>28,911,637,992</b> | <b>83.5</b>    |

Fuente: SIAFI.

**Gráfico 16.** Ejecución de Aplicaciones Financieras de la Administración Central por Clase del Ejercicio Fiscal 2023.



Fuente: SIAFI.

### 3.2.4. Presupuesto Total por Nivel Institucional.

Cabe mencionar que la actual administración realizó la modificación de la estructura conformada por las instituciones de la Administración Pública, esto ligado con la aprobación del Decreto Ejecutivo PCM-05-2022 en Consejo de Ministros, donde se establece la creación, modificación y eliminación de Secretarías de Estado, Organismos y Entidades Desconcentradas y dependientes del Gobierno Central.

De modo que se suprimen: la Secretaría de Transparencia, Secretaría de Coordinación de Gobierno, Secretaría de Infraestructura y Servicios Públicos, Secretaría de Desarrollo e Inclusión Social, Inversión Estratégica/MCC-Honduras, Programa Vida Mejor, Escuela de Alta Gerencia Pública, entre otros. De la misma manera, se crea la Secretaría de Transparencia y Lucha Contra la Corrupción, Secretaría de Planificación Estratégica, Secretaría de Asuntos de la Mujer, Secretaría de Desarrollo Social, Secretaría de las Culturas, las Artes y los Patrimonios de los Pueblos de Honduras, Programa de la Red Solidaria, Secretaría de Infraestructura y Transporte, entre otras. Además, se suprimen los gabinetes especiales y sectoriales. La nueva estructura de la Administración Pública Central de Honduras quedó conformada por 24 Secretarías de Estado.

A nivel institucional la ejecución presupuestaria muestra que los Órganos Constitucionales en su conjunto reflejan una ejecución 99.3% con respecto al Presupuesto Vigente, conformado por los Poderes del Estado, Tribunal Superior de Cuentas, el Comisionado Nacional de Derechos Humanos, Registro Nacional de las Personas, Ministerio Público, Procuraduría General de la República, el Consejo Nacional Electoral y el Tribunal de Justicia Electoral<sup>9</sup>.

Las Secretarías de Estado muestran un porcentaje de ejecución del 96.2% y los Órganos Desconcentrados una ejecución del 85.4% de su presupuesto vigente (*ver tabla 21*).

**Tabla 21.** Egresos por Nivel Institucional de la Administración Central del Ejercicio Fiscal 2023.

| Nivel Institucional                            | 2023                   |                        |                        |                        | % de Ejecución |
|--|------------------------|------------------------|------------------------|------------------------|----------------|
|  | Aprobado               | Vigente                | Devengado              | Pagado                 |                |
| SECRETARÍAS DE ESTADO                          | 139,083,979,272        | 144,646,008,696        | 139,187,462,410        | 112,548,237,098        | 96.2           |
| INSTITUCIONES DESCONCENTRADAS                  | 19,343,408,632         | 24,329,110,225         | 20,779,515,716         | 18,365,184,508         | 85.4           |
| ÓRGANOS CONSTITUCIONALES                       | 10,292,779,227         | 10,456,549,730         | 10,387,356,378         | 10,019,691,478         | 99.3           |
| DEUDA PÚBLICA Y SERVICIOS FINANCIEROS DE LA AC | 65,655,694,540         | 66,124,048,179         | 54,429,636,363         | 54,429,636,363         | 82.3           |
| OTROS ENTES                                    | 165,000,000            | 122,055,556            | 122,055,555            | 100,583,333            | 100.0          |
| <b>TOTAL GENERAL</b>                           | <b>234,540,861,671</b> | <b>245,677,772,386</b> | <b>224,906,026,423</b> | <b>195,463,332,780</b> | <b>91.5</b>    |

Fuente: SIAFI.

<sup>9</sup> Mediante Decreto Legislativo 071-2019 se crea El Consejo Nacional Electoral (CNE) y El Tribunal de Justicia Electoral (TJE) mediante Decreto Legislativo 200-2018.

Las Secretarías de Estado son el sector institucional que mayoritariamente ejecuta gastos públicos en la Administración Central, representando una ejecución del 61.9% del total de gastos ejecutados por la AC; la más representativas con un 17.1% es la Secretaría de Educación con 38,503,855,771 Lempiras, seguido de la Secretaría de Salud con el 11.2% (25,125,795,628 Lempiras) del total ejecutado; y la Secretaría de Seguridad y Defensa con 21,462,136,643 Lempiras siendo el 9.5% de lo presupuestado en gasto, también la Secretaría de Energía percibe una ejecución notoria del 8.8% (19,855,530,449 Lempiras) y un 3.9% a la Secretaría de Infraestructura y Transporte, seguido por la Secretaria de Gobernación, Justicia y Descentralización (principalmente para transferencia de los recursos que por Ley se deben de otorgar a las municipalidades del país) con el 3.7% (8,334,216,209 Lempiras) y el restante 45.8% de gastos realizados en las demás Secretarías del Estado. El segundo factor que ejecuta es a través de la Entidad de la Deuda Pública (54,429,636,363 Lempiras) para cubrir el servicio de la Deuda (*ver anexo 7*).

### 3.2.5. Modificaciones Presupuestarias.

El Presupuesto General de Ingresos y Egresos de la Administración Central para 2023 tuvo un aumento neto por un monto total de 11,136,910,715 Lempiras respecto al monto del presupuesto aprobado resultando en un presupuesto vigente de 245,677,772,386 Lempiras al cierre de los egresos totales del ejercicio fiscal 2023. (*ver tabla 22*).

**Tabla 22.** Modificaciones por Nivel Institucional de la Administración Central del Ejercicio Fiscal 2023.

| Nivel Institucional                            | Acumulado              |                        |                       |
|--|------------------------|------------------------|-----------------------|
|  | Aumento                | Disminución            | Monto                 |
| SECRETARÍAS DE ESTADO                          | 71,233,562,415         | 65,671,532,991         | 5,562,029,424         |
| INSTITUCIONES DESCONCENTRADAS                  | 15,800,214,693         | 10,814,513,100         | 4,985,701,593         |
| ÓRGANOS CONSTITUCIONALES                       | 1,499,622,571          | 1,335,852,068          | 163,770,503           |
| DEUDA PÚBLICA Y SERVICIOS FINANCIEROS DE LA AC | 45,413,879,926         | 44,945,526,287         | 468,353,639           |
| OTROS ENTES                                    | -                      | 42,944,444             | -42,944,444           |
| <b>TOTAL</b>                                   | <b>133,947,279,605</b> | <b>122,810,368,890</b> | <b>11,136,910,715</b> |

Fuente: SIAFI.

Las **modificaciones presupuestarias** por ampliación neta fueron realizadas en su mayoría en las Secretarías de Estado. Con la reformulación presupuestaria el gobierno destina más recursos a educación, salud, entre ellos el programa de “Red Solidaria” que tiene por objetivo apoyar a los sectores en condiciones vulnerables y para la reducción de la pobreza.

Las Secretarías de Estado modificó en 5,562,029,424 Lempiras de los cuales se puede ver el incremento neto en la Secretaría de Infraestructura y Transporte por 2,567,417,557 Lempiras, seguido de la Secretaría de Gobernación, Justicia y Descentralización con 913,153,858 Lempiras (*ver anexo 10*).

Con respecto a las **modificaciones por fuentes**, se realizaron tanto aumentos como disminuciones en las distintas fuentes que financian todas las operaciones presupuestarias. *Tesoro Nacional* presentó el principal aumento neto por 6,398,066,341 Lempiras de los cuales el 90% son fondos provenientes de la mejora en la recaudación de los ingresos corrientes de la Administración Central, mediante la ampliación automática con la Fuente 11 Tesoro Nacional (L5,738,736,082.00), seguido del incremento neto del *Crédito Interno* por 6,264,459,401 Lempiras provenientes del Organismo Financiador 224 Banco Central de Honduras (BCH) al presupuesto de la Institución 220 - Deuda Pública; los cuales fueron destinados a la Inversión Pública, pago de Deuda Pública y Gestión de Pasivos para el año 2022-2023 según lo estipulado en el Título II, Numeral 3, incisos 3.1 al 3.7 del Procedimiento de Registro y Ejecución de fondos provenientes del Convenio de Crédito BCH-SEFIN. Además se muestra una disminución neta representativa por un monto de 2,887,038,614 Lempiras en el *Crédito Externo* (*ver tabla 23*) (*ver anexo 11*).

**Tabla 23.** Modificaciones por Fuente del Ejercicio Fiscal 2023.

| Código                      | Descripción          | Aumento                | Disminución            | Monto                 |
|-----------------------------|----------------------|------------------------|------------------------|-----------------------|
| 11                          | Tesoro Nacional      | 99,595,316,249         | 93,197,249,908         | 6,398,066,341         |
| 12                          | Recursos Propios     | 1,934,360,889          | 917,396,903            | 1,016,963,986         |
| 13                          | Crédito Interno      | 6,264,459,401          | -                      | 6,264,459,401         |
| 21                          | Crédito Externo      | 24,468,271,254         | 27,355,309,868         | -2,887,038,614        |
| 22                          | Donaciones Externas  | 699,384,257            | 878,883,897            | -179,499,640          |
| 23                          | Apoyo Presupuestario | 569,840,428            | 45,881,187             | 523,959,241           |
| 26                          | MDRI                 | 415,647,127            | 415,647,127            | -                     |
| <b>Total Modificaciones</b> |                      | <b>133,947,279,605</b> | <b>122,810,368,890</b> | <b>11,136,910,715</b> |

Fuente: SIAFI.



## 4. Conclusiones

- 4.1. Al cierre del Ejercicio Fiscal 2023 se muestra una baja notoria de los **ingresos públicos** (diferencia negativa de 26,226,176,868 Lempiras en comparación al 2022), principalmente en fuentes de financiamiento, observándose la cifra más baja desde el 2013 influenciado en gran medida por una menor obtención de préstamos .
- 4.2. Dentro de las **fuentes de financiamiento**, son en su mayoría en la obtención de préstamos las principales opciones de financiamiento a las que recurre el gobierno para cubrir los desfases generados en el presupuesto de la Administración Central; sin embargo, para el ejercicio fiscal 2023 se refleja un notorio 80% (10,807,765,401 Lempiras) menos en comparación al 2022.
- 4.3. Con el Presupuesto Aprobado en el Ejercicio Fiscal 2023, se estimó un desahorro en cuenta corriente de 17,873,597,493 Lempiras, proyectando un Resultado Financiero deficitario de 51,933,332,299 Lempiras; dichos resultados variaron conforme al Presupuesto Vigente, estimando un menor desahorro de 3,527,681,795 Lempiras respecto al Resultado Económico Aprobado; en el **resultado financiero** se estimó con el Presupuesto Vigente un déficit que ascendió a 47,046,712,020 Lempiras.
- 4.4. Con las cifras del **presupuesto corriente (ingresos y gastos)** ejecutados al cierre del 2023 se muestra un ahorro en cuenta corriente de 5,084,178,853 Lempiras, resultado que se explica por el impacto positivo de recaudación de los ingresos corrientes que lograron superar los gastos corrientes realizados al cierre del 2023.
- 4.5. Del **ahorro en cuenta corriente** (5,084,178,853 Lempiras) más la recaudación de Ingresos de Capital menos los Gastos de Capital, las cuentas públicas de la AC generaron un déficit financiero de 33,892,884,010 Lempiras al cierre del 2023, situación que obligó a la AC a cubrir con financiamiento la brecha mostrada entre los ingresos y los gastos públicos; el financiamiento procedió principalmente de la colocación de títulos y valores de deuda interna, y la obtención de préstamos de largo plazo del sector externo.
- 4.6. Los **ingresos totales** al cierre de 2023 ascendieron a 183,197,767,297 Lempiras, monto que representa una recaudación del 74.6% en relación con el monto del presupuesto vigente. Es importante mencionar que, en 2023 la

- AC mostró un nivel de recaudación inferior con respecto al año anterior (diferencia negativa de 26,226,176,868.25 Lempiras) generando una baja en los ingresos del 12.5% con respecto a las cifras recaudadas en el año 2022.
- 4.7. La **ejecución** alcanzó un monto de 224,906,026,423 Lempiras de los cuales 68.2% se destinaron a gastos corrientes con una ejecución acumulada del 94.1% con respecto a su presupuesto vigente (163,180,823,457 Lempiras), dentro de esta clasificación los gastos más representativos son los realizados para cubrir los compromisos en Remuneraciones a los Empleados además de las Transferencias y Donaciones Corrientes seguido de los Intereses por la deuda externa e interna.
- 4.8. Las Secretarías de Estado son el principal sector institucional que mayoritariamente ejecuta **gastos públicos** en la Administración Central, representando una ejecución del 61.9% del total de gastos ejecutados por la AC; la más representativas con un 17.1% es la Secretaría de Educación con 38,503,855,771 Lempiras, seguido de la Secretaría de Salud con el 11.1% (25,125,795,628 Lempiras) del total ejecutado; y la Secretaría de Seguridad y Defensa con 21,462,136,643 Lempiras siendo el 9.5% de lo presupuestado en gasto, también la Secretaría de Energía percibe una ejecución notoria del 8.8% (19,855,530,449 Lempiras), un 3.9% a la Secretaría de Infraestructura y Transporte y un 3.7% en la Secretaría de Gobernación, Justicia y Descentralización (principalmente para transferencia de los recursos que por Ley se deben de otorgar a las municipalidades del país) y el restante 45.9% de gastos realizados en las demás Secretarías del Estado.
- 4.9. El Presupuesto General de Ingresos y Egresos de la AC para 2023 tuvo un aumento neto en las **modificaciones presupuestarias** por un monto total de 11,136,910,715 Lempiras respecto al monto del presupuesto aprobado resultando en un presupuesto vigente de 245,677,772,386 Lempiras al cierre de los egresos totales del ejercicio fiscal 2023.

# 5. **Anexos**

**ANEXO 1**  
**CUENTA AHORRO INVERSIÓN FINANCIAMIENTO**  
**ADMINISTRACIÓN CENTRAL**  
**EJERCICIO FISCAL 2023**  
**Cifras en Lempiras**

| Descripción   | Aprobado               | Vigente                | Recaudado / Devengado  |
|---|------------------------|------------------------|------------------------|
| <b>CUENTA CORRIENTE</b>   |                        |                        |                        |
| <b>INGRESOS CORRIENTES</b>  |                        |                        |                        |
| Ingresos Tributarios  | 144,236,745,240        | 150,537,338,040        | 149,034,731,308        |
| Ingresos No Tributarios   | 4,817,522,288          | 5,619,973,332          | 8,003,817,508          |
| Venta de Bienes y Servicios del Gobierno General                          | 653,896,462            | 917,384,527            | 825,038,186            |
| Rentas de la Propiedad  | 2,078,914,820          | 2,087,738,003          | 144,644,173            |
| Transferencias y Donaciones Corrientes a Instituciones del Sector Público | 490,000,000            | 490,707,760            | 571,995,946            |
| <b>Total Ingresos Corrientes</b>  | <b>152,277,078,810</b> | <b>159,653,141,662</b> | <b>158,580,227,121</b> |
| <b>GASTOS CORRIENTES</b>  |                        |                        |                        |
| Remuneraciones a los empleados  | 66,654,652,511         | 67,435,400,762         | 67,165,287,906         |
| Uso de bienes y servicios   | 23,828,803,089         | 23,835,945,293         | 21,486,128,082         |
| Intereses   | 23,633,162,891         | 31,906,122,836         | 25,996,507,642         |
| Transferencias y donaciones corrientes                                    | 34,873,530,815         | 32,501,054,846         | 31,410,172,338         |
| Otros gastos corrientes   | 21,160,526,997         | 7,502,299,720          | 7,437,952,301          |
| <b>Total Gastos Corrientes</b>  | <b>170,150,676,303</b> | <b>163,180,823,457</b> | <b>153,496,048,268</b> |
| <b>RESULTADO ECONÓMICO (AHORRO/DESAHORRO)</b>                             | <b>-17,873,597,493</b> | <b>-3,527,681,795</b>  | <b>5,084,178,853</b>   |
| <b>CUENTA CAPITAL</b>   |                        |                        |                        |
| <b>INGRESOS DE CAPITAL</b>  |                        |                        |                        |
| Transferencias y Donaciones de Capital                                    | 3,735,351,391          | 4,079,103,232          | 3,294,502,111          |
| <b>Total Ingresos de Capital</b>  | <b>3,735,351,391</b>   | <b>4,079,103,232</b>   | <b>3,294,502,111</b>   |
| <b>GASTOS DE CAPITAL</b>  |                        |                        |                        |
| Inversión en formación bruta de capital fijo                              | 17,120,781,042         | 21,860,349,503         | 17,532,727,177         |
| Transferencias y donaciones de capital                                    | 19,524,830,670         | 24,588,309,469         | 23,589,363,312         |
| Otros gastos de capital   | 1,149,474,485          | 1,149,474,485          | 1,149,474,485          |
| <b>Total Gastos de Capital</b>  | <b>37,795,086,197</b>  | <b>47,598,133,457</b>  | <b>42,271,564,974</b>  |
| <b>RESULTADO FINANCIERO (DEFICIT/SUPERAVIT)</b>                           | <b>-51,933,332,299</b> | <b>-47,046,712,020</b> | <b>-33,892,884,010</b> |
| <b>CUENTA DE FINANCIAMIENTO</b>   |                        |                        |                        |
| Disminución de Caja y Bancos  |                        |                        | 41,708,259,126         |
| Disminución de la Inversion Financiera                                    | 20,379,961,996         | 20,419,637,231         | 791,663,844            |
| Endeudamiento Público   | 18,045,349,672         | 18,045,349,672         | 9,723,608,819          |
| Obtención de Préstamos  | 40,103,119,802         | 43,480,540,589         | 10,807,765,401         |
| <b>Total Fuentes de Financiamiento</b>                                    | <b>78,528,431,470</b>  | <b>81,945,527,492</b>  | <b>63,031,297,191</b>  |
| <b>APLICACIONES FINANCIERAS</b>   |                        |                        |                        |
| Inversion Financiera  | 458,103,726            | 1,238,676,301          | 1,238,676,301          |
| Incremento de Caja y Bancos   |                        |                        |                        |
| Amortizaciones Deuda y Disminucion de Otros Pasivos                       | 26,136,995,445         | 33,660,139,171         | 27,899,736,880         |
| <b>RESULTADO FINANCIERO(DEFICIT)</b>                                      | <b>51,933,332,299</b>  | <b>47,046,712,020</b>  | <b>33,892,884,010</b>  |
| <b>TOTAL USOS DE FONDOS</b>   | <b>78,528,431,470</b>  | <b>81,945,527,492</b>  | <b>63,031,297,191</b>  |

**ANEXO 2**  
**RESULTADO PRESUPUESTARIO**  
**ADMINISTRACIÓN CENTRAL**  
**EJERCICIO FISCAL 2023**  
**Cifras en Lempiras**

|  | FONDOS NACIONALES      |                        |                         | FONDOS EXTERNOS       |                        |                        | FONDOS TOTALES         |                        |                        |
|--|------------------------|------------------------|-------------------------|-----------------------|------------------------|------------------------|------------------------|------------------------|------------------------|
|  | 2022                   | 2023                   | Diferencia              | 2022                  | 2023                   | Diferencia             | 2022                   | 2023                   | Diferencia             |
| <b>INGRESOS</b>                              | <b>183,968,497,820</b> | <b>171,910,185,084</b> | <b>-12,058,312,736</b>  | <b>25,455,446,346</b> | <b>6,273,179,302</b>   | <b>-19,182,267,044</b> | <b>209,423,944,165</b> | <b>183,197,767,297</b> | <b>-26,226,176,868</b> |
| <b>CORRIENTES</b>                            | <b>145,089,070,312</b> | <b>158,498,231,175</b> | <b>13,409,160,864</b>   | <b>854,285,438</b>    | <b>81,995,946</b>      | <b>-772,289,492</b>    | <b>145,943,355,750</b> | <b>158,580,227,121</b> | <b>12,636,871,372</b>  |
| Tributarios                                  | 136,139,651,313        | 149,034,731,308        | 12,895,079,995          | 0                     | 0                      | 0                      | 136,139,651,313        | 149,034,731,308        | 12,895,079,995         |
| No Tributarios                               | 6,758,201,123          | 8,003,817,508          | 1,245,616,386           | 0                     | 0                      | 0                      | 6,758,201,123          | 8,003,817,508          | 1,245,616,386          |
| Venta de Bienes y Servicios                  | 535,848,350            | 825,038,186            | 289,189,836             | 0                     | 0                      | 0                      | 535,848,350            | 825,038,186            | 289,189,836            |
| Ingreso de Operación                         | 147,879                | 0                      | -147,879                | 0                     | 0                      | 0                      | 147,879                | 0                      | -147,879               |
| Rentas de la Propiedad                       | 373,552,573            | 144,644,173            | -228,908,400            | 823,500,637           | 0                      | -823,500,637           | 1,197,053,210          | 144,644,173            | -1,052,409,037         |
| Transferencias, Subsidios y Donaciones       | 1,281,669,074          | 490,000,000            | -791,669,074            | 30,784,802            | 81,995,946             | 51,211,144             | 1,312,453,876          | 571,995,946            | -740,457,929           |
| <b>RECURSOS DE CAPITAL</b>                   | <b>0</b>               | <b>0</b>               | <b>0</b>                | <b>3,055,574,484</b>  | <b>3,294,502,111</b>   | <b>238,927,626</b>     | <b>3,055,574,484</b>   | <b>3,294,502,111</b>   | <b>238,927,626</b>     |
| Recursos Propios de Capital                  | 0                      | 0                      | 0                       | 0                     | 0                      | 0                      | 0                      | 0                      | 0                      |
| Donaciones de Capital                        | 0                      | 0                      | 0                       | 3,055,574,484         | 3,294,502,111          | 238,927,626            | 3,055,574,484          | 3,294,502,111          | 238,927,626            |
| <b>FUENTES FINANCIERAS</b>                   | <b>38,879,427,508</b>  | <b>13,411,953,908</b>  | <b>-25,467,473,599</b>  | <b>21,545,586,423</b> | <b>2,896,681,245</b>   | <b>-18,648,905,178</b> | <b>60,425,013,931</b>  | <b>21,323,038,065</b>  | <b>-39,101,975,866</b> |
| Activos Financieros                          | 230,566,158            | 791,663,844            | 561,097,687             | 0                     | 0                      | 0                      | 230,566,158            | 791,663,844            | 561,097,687            |
| Emisión Títulos y Valores                    | 5,971,881,220          | 9,723,608,819          | 3,751,727,599           | 0                     | 0                      | 0                      | 5,971,881,220          | 9,723,608,819          | 3,751,727,599          |
| Obtención de Préstamos                       | 32,676,980,130         | 2,896,681,245          | -29,780,298,885         | 21,545,586,423        | 2,896,681,245          | -18,648,905,178        | 54,222,566,553         | 10,807,765,401         | -43,414,801,152        |
| <b>EGRESOS</b>                               | <b>171,484,413,410</b> | <b>203,134,903,428</b> | <b>31,650,490,019</b>   | <b>9,992,320,066</b>  | <b>21,771,122,995</b>  | <b>11,778,802,929</b>  | <b>181,476,733,475</b> | <b>224,906,026,423</b> | <b>43,429,292,948</b>  |
| <b>CORRIENTE</b>                             | <b>125,663,930,158</b> | <b>138,326,919,615</b> | <b>-263,990,849,774</b> | <b>4,658,113,854</b>  | <b>15,169,128,653</b>  | <b>10,511,014,799</b>  | <b>130,322,044,013</b> | <b>153,496,048,268</b> | <b>23,174,004,256</b>  |
| Remuneraciones a los empleados               | 59,045,575,815         | 64,900,528,275         | 5,854,952,460           | 2,588,372,071         | 2,264,759,631          | -323,612,440           | 61,633,947,886         | 67,165,287,906         | 5,531,340,019          |
| Uso de bienes y servicios                    | 14,180,179,254         | 15,610,048,972         | 1,429,869,718           | 487,931,112           | 5,876,079,110          | 5,388,147,998          | 14,668,110,366         | 21,486,128,082         | 6,818,017,716          |
| Intereses                                    | 22,337,499,732         | 25,996,507,642         | 3,659,007,910           | 32,733,668            | 0                      | -32,733,668            | 22,370,233,400         | 25,996,507,642         | 3,626,274,242          |
| Transferencias y donaciones corrientes       | 22,795,840,860         | 24,381,882,425         | 1,586,041,566           | 1,549,077,004         | 7,028,289,913          | 5,479,212,909          | 24,344,917,863         | 31,410,172,338         | 7,065,254,475          |
| Otros gastos corrientes                      | 7,304,834,497          | 7,437,952,301          | 133,117,804             | 0                     | 0                      | 0                      | 7,304,834,497          | 7,437,952,301          | 133,117,804            |
| <b>CAPITAL</b>                               | <b>17,340,982,286</b>  | <b>35,669,570,632</b>  | <b>18,328,588,346</b>   | <b>2,450,120,969</b>  | <b>6,601,994,342</b>   | <b>4,151,873,373</b>   | <b>19,791,103,255</b>  | <b>42,271,564,974</b>  | <b>22,480,461,719</b>  |
| Inversión en formación bruta de capital fijo | 4,834,119,033          | 13,619,613,300         | 8,785,494,267           | 1,573,531,397         | 3,913,113,877          | 2,339,582,480          | 6,407,650,430          | 17,532,727,177         | 11,125,076,747         |
| Transferencias y donaciones de capital       | 11,203,086,463         | 20,900,482,847         | 9,697,396,384           | 876,589,572           | 2,688,880,465          | 1,812,290,893          | 12,079,676,035         | 23,589,363,312         | 11,509,687,277         |
| Otros gastos de capital                      | 1,303,776,790          | 1,149,474,485          | -154,302,305            | 0                     | 0                      | 0                      | 1,303,776,790          | 1,149,474,485          | -154,302,305           |
| <b>APLICACIONES FINANCIERAS</b>              | <b>28,479,500,965</b>  | <b>29,138,413,181</b>  | <b>658,912,216</b>      | <b>2,884,085,242</b>  | <b>0</b>               | <b>-2,884,085,242</b>  | <b>31,363,586,208</b>  | <b>29,138,413,181</b>  | <b>-2,225,173,027</b>  |
| Inversión financiera                         | 55,687,108             | 1,238,676,301          | 1,182,989,192           | 317,586               | 0                      | -317,586               | 56,004,695             | 1,238,676,301          | 1,182,671,606          |
| Amortización de la deuda                     | 28,423,813,857         | 27,899,736,880         | -524,076,977            | 2,883,767,656         | 0                      | -2,883,767,656         | 31,307,581,513         | 27,899,736,880         | -3,407,844,633         |
| <b>Total Fuentes de Financiamiento</b>       | <b>12,484,084,410</b>  | <b>-31,224,718,345</b> | <b>-43,708,802,755</b>  | <b>15,463,126,280</b> | <b>-15,497,943,693</b> | <b>-30,961,069,973</b> | <b>27,947,210,690</b>  | <b>-41,708,259,126</b> | <b>-69,655,469,816</b> |

ANEXO 3  
INGRESOS TOTALES POR CLASIFICACIÓN ECONÓMICA  
ADMINISTRACIÓN CENTRAL  
EJERCICIO FISCAL 2023  
Cifras en Lempiras

| Tipo              | Clase | Rubro | Descripción   | 2022            | Aprobado        | Vigente         | Modificaciones | Recaudado       | Percibido       |
|-------------------|-------|-------|---|-----------------|-----------------|-----------------|----------------|-----------------|-----------------|
|                   |       |       |   | Recaudado       |                 |                 |                |                 |                 |
| INGRESOS TOTALES  |       |       |   | 209,423,944,165 | 234,540,861,671 | 245,677,772,386 | 11,136,910,715 | 183,197,767,297 | 183,197,767,297 |
| INGRESO CORRIENTE |       |       |   | 145,943,355,750 | 152,277,078,810 | 159,653,141,662 | 7,376,062,852  | 158,580,227,121 | 158,580,227,121 |
| 11                |       |       | INGRESOS TRIBUTARIOS  | 136,139,651,313 | 144,236,745,240 | 150,537,338,040 | 6,300,592,800  | 149,034,731,308 | 149,034,731,308 |
|                   | 111   |       | IMPUESTO SOBRE LA RENTA   | 48,264,515,906  | 50,871,945,240  | 50,897,594,835  | 25,649,595     | 48,372,734,903  | 48,372,734,903  |
|                   |       | 11101 | Sobre la Renta de Personas Naturales                            | 797,141,593     | 1,800,000,000   | 1,800,000,000   | 0              | 741,266,017     | 741,266,017     |
|                   |       | 11102 | Sobre la Renta de Personas Jurídicas                            | 10,922,536,865  | 12,487,000,000  | 12,487,000,000  | 0              | 8,737,188,477   | 8,737,188,477   |
|                   |       | 11103 | Pagos a Cuenta  | 14,979,912,481  | 15,400,000,000  | 15,400,000,000  | 0              | 16,399,413,772  | 16,399,413,772  |
|                   |       | 11104 | Retención en la Fuente  | 6,284,491,179   | 7,000,000,000   | 7,000,000,000   | 0              | 6,691,180,825   | 6,691,180,825   |
|                   |       | 11105 | Retención (Art. 5 y 25)   | 8,269,811,269   | 6,645,300,000   | 6,645,300,000   | 0              | 8,543,109,686   | 8,543,109,686   |
|                   |       | 11106 | Retención por Mora (Art 50)                                     | 726,264,888     | 842,000,000     | 842,000,000     | 0              | 706,239,475     | 706,239,475     |
|                   |       | 11107 | Retención Intereses Art 9                                       | 965,599,796     | 1,500,000,000   | 1,500,000,000   | 0              | 1,129,705,772   | 1,129,705,772   |
|                   |       | 11108 | Ganancias de Capital  | 542,632,329     | 850,000,000     | 850,000,000     | 0              | 595,498,624     | 595,498,624     |
|                   |       | 11109 | Aportación Solidaria  | 1,889,206,174   | 1,535,300,000   | 1,535,300,000   | 0              | 1,684,035,466   | 1,684,035,466   |
|                   |       | 11110 | Ganancias de Capital (Zolitur)                                  | 63,765,736      | 43,245,240      | 68,894,835      | 25,649,595     | 69,662,169      | 69,662,169      |
|                   |       | 11111 | Alquiler Habitacional (10%)                                     | 19,017,998      | 30,000,000      | 30,000,000      | 0              | 19,433,915      | 19,433,915      |
|                   |       | 11112 | 10% Sobre Excedentes de Operaciones Centros Educativos Privados | 20,054,987      | 40,000,000      | 40,000,000      | 0              | 26,758,886      | 26,758,886      |
|                   |       | 11113 | Retención Anticipo ISR 1%                                       | 396,220,358     | 400,000,000     | 400,000,000     | 0              | 350,779,393     | 350,779,393     |
|                   |       | 11114 | Percepción Anticipo Renta Natural                               | 0               | 100,000         | 100,000         | 0              | 0               | 0               |
|                   |       | 11115 | Percepción Anticipo Renta Jurídica                              | 1,142           | 100,000         | 100,000         | 0              | 425,065         | 425,065         |
|                   |       | 11116 | Pagos a Cuenta Aportación Solidaria                             | 2,387,859,109   | 2,298,900,000   | 2,298,900,000   | 0              | 2,678,037,361   | 2,678,037,361   |
|                   | 112   |       | IMPUESTO SOBRE LA PROPIEDAD                                     | 1,158,947,659   | 1,115,300,000   | 1,115,300,000   | 0              | 1,339,370,451   | 1,339,370,451   |
|                   |       | 11201 | Sobre la Tradición de Inmuebles                                 | 720,350,206     | 638,100,000     | 638,100,000     | 0              | 910,474,206     | 910,474,206     |
|                   |       | 11202 | Al Activo Neto  | 438,597,453     | 476,900,000     | 476,900,000     | 0              | 428,896,244     | 428,896,244     |
|                   |       | 11203 | Sobre la Tradición Dominio de Tierras                           | 0               | 300,000         | 300,000         | 0              | 0               | 0               |
|                   |       | 11204 | Sobre Legados y Donaciones                                      | 0               | 0               | 0               | 0              | 0               | 0               |
|                   | 113   |       | IMPUESTO SOBRE LA PRODUCCION, CONSUMO Y VENTAS                  | 61,727,629,684  | 64,497,700,000  | 70,236,436,082  | 5,738,736,082  | 70,604,436,627  | 70,604,436,627  |
|                   |       | 11301 | Sobre la Producción de Cervezas                                 | 1,766,456,952   | 1,923,400,000   | 1,923,400,000   | 0              | 1,805,856,718   | 1,805,856,718   |
|                   |       | 11302 | Sobre la Producción de Aguardiente                              | 224,309,162     | 227,600,000     | 227,600,000     | 0              | 249,619,603     | 249,619,603     |
|                   |       | 11303 | Sobre la Producción de Licor Compuesto                          | 93,262,366      | 105,400,000     | 105,400,000     | 0              | 101,460,158     | 101,460,158     |
|                   |       | 11304 | Sobre la Producción Forestal                                    | 96,465          | 300,000         | 300,000         | 0              | 254,734         | 254,734         |
|                   |       | 11305 | Sobre la Producción y Consumo de Aguas Gaseosas                 | 1,351,473,348   | 1,478,100,000   | 1,478,100,000   | 0              | 1,494,586,086   | 1,494,586,086   |
|                   |       | 11306 | Sobre Ventas 15%  | 53,544,658,894  | 55,339,900,000  | 61,078,636,082  | 5,738,736,082  | 61,417,108,066  | 61,417,108,066  |
|                   |       | 11309 | Sobre el Consumo Selectivo de Artículos Varios                  | 734,311,996     | 706,700,000     | 706,700,000     | 0              | 761,358,010     | 761,358,010     |
|                   |       | 11314 | Sobre Ventas (18%) Boletos de Transporte Aéreo                  | 31,599,989      | 40,200,000      | 40,200,000      | 0              | 33,989,459      | 33,989,459      |

ANEXO 3  
INGRESOS TOTALES POR CLASIFICACIÓN ECONÓMICA  
ADMINISTRACIÓN CENTRAL  
EJERCICIO FISCAL 2023  
Cifras en Lempiras

| Tipo      | Clase      | Rubro | Descripción   | 2022                  | Aprobado              | Vigente               | Modificaciones     | Recaudado             | Percibido             |
|-----------|------------|-------|---|-----------------------|-----------------------|-----------------------|--------------------|-----------------------|-----------------------|
|           |            |       |   | Recaudado             |                       |                       |                    |                       |                       |
|           |            | 11315 | Sobre Ventas (5%) Boletos Lotería Electronica, Rifas y Sorteos          | 5,827,330             | 5,000,000             | 5,000,000             | 0                  | 6,512,269             | 6,512,269             |
|           | <b>114</b> |       | <b>IMPUESTO SOBRE SERVICIOS Y ACTIVIDADES ESPECIFICAS</b>               | <b>18,474,728,925</b> | <b>21,077,100,000</b> | <b>21,613,307,123</b> | <b>536,207,123</b> | <b>21,214,953,445</b> | <b>21,214,953,445</b> |
|           |            | 11401 | A Casinos de Juego Envite o Azar  | 399,277               | 700,000               | 700,000               | 0                  | 361,114               | 361,114               |
|           |            | 11402 | A la Venta de Timbres de Contratación                                   | 8,553,438             | 6,000,000             | 6,000,000             | 0                  | 10,345,833            | 10,345,833            |
|           |            | 11403 | A la Revaluación de Activos   | 225,838,543           | 130,000,000           | 130,000,000           | 0                  | 225,583,342           | 225,583,342           |
|           |            | 11404 | A Servicios de Vías Públicas  | 2,344,648,434         | 3,933,400,000         | 3,933,400,000         | 0                  | 4,320,913,672         | 4,320,913,672         |
|           |            | 11405 | Sobre Traspaso de Vehículos   | 102,652,126           | 82,576,082            | 82,576,082            | 0                  | 105,781,368           | 105,781,368           |
|           |            | 11406 | Sobre Servicios Turísticos  | 180,486,461           | 148,000,000           | 222,708,803           | 74,708,803         | 226,165,744           | 226,165,744           |
|           |            | 11407 | Aporte Atención Programas Sociales y Conservación Patrimonio Vial       | 11,003,713,243        | 12,121,200,000        | 12,121,200,000        | 0                  | 11,100,614,876        | 11,100,614,876        |
|           |            | 11408 | Impuesto Gas LPG  | 393,462,652           | 360,000,000           | 360,000,000           | 0                  | 433,459,007           | 433,459,007           |
|           |            | 11409 | Otros Impuestos y Licencias sobre Diversas Actividades                  | 472,570               | 1,000,000             | 1,144,463             | 144,463            | 708,381               | 708,381               |
|           |            | 11410 | Contribución 0.2% S/Transacciones Financieras Pro Seguridad Poblacional | 3,744,072,933         | 3,704,800,000         | 4,166,153,857         | 461,353,857        | 4,222,157,543         | 4,222,157,543         |
|           |            | 11412 | Contribución Minería Pro Seguridad Poblacional                          | 35,330,664            | 82,000,000            | 82,000,000            | 0                  | 66,954,254            | 66,954,254            |
|           |            | 11413 | Contribución Comidas Rápidas Pro Seguridad Poblacional                  | 20,926,872            | 17,000,000            | 17,000,000            | 0                  | 212,785               | 212,785               |
|           |            | 11414 | Contribución Casinos y Máquinas Tragamonedas Pro Seguridad Poblacional  | 2,247,145             | 6,000,000             | 6,000,000             | 0                  | 5,779,035             | 5,779,035             |
|           |            | 11415 | Contribución Sector Cooperativo Pro Seguridad Poblacional               | 4,674,580             | 28,000,000            | 28,000,000            | 0                  | 24,764,603            | 24,764,603            |
|           |            | 11416 | Ecotasa Sobre Importación Vehículos Usados                              | 24,670,066            | 290,000,000           | 290,000,000           | 0                  | 300,994,518           | 300,994,518           |
|           |            | 11417 | Contribución Social del Sector Cooperativo                              | 253,790,000           | 82,000,000            | 82,000,000            | 0                  | 86,508,065            | 86,508,065            |
|           |            | 11418 | Contribución social del sector social de la economía                    | 46,177,296            | 27,423,918            | 27,423,918            | 0                  | 47,363,668            | 47,363,668            |
|           | <b>115</b> |       | <b>IMPUESTO SOBRE LAS IMPORTACIONES</b>                                 | <b>6,500,660,064</b>  | <b>6,659,100,000</b>  | <b>6,659,100,000</b>  | <b>0</b>           | <b>7,490,295,179</b>  | <b>7,490,295,179</b>  |
|           |            | 11501 | Importación Terrestre   | 2,739,614,328         | 3,135,200,000         | 3,135,200,000         | 0                  | 2,691,715,475         | 2,691,715,475         |
|           |            | 11502 | Importación Marítima  | 3,509,838,585         | 3,263,900,000         | 3,263,900,000         | 0                  | 4,529,456,278         | 4,529,456,278         |
|           |            | 11503 | Importación Aérea y Postal  | 251,207,151           | 260,000,000           | 260,000,000           | 0                  | 269,123,427           | 269,123,427           |
|           | <b>116</b> |       | <b>IMPUESTO A LOS BENEFICIOS EVENTUALES Y JUEGOS DE AZAR</b>            | <b>13,169,075</b>     | <b>15,600,000</b>     | <b>15,600,000</b>     | <b>0</b>           | <b>12,940,704</b>     | <b>12,940,704</b>     |
|           |            | 11601 | Sobre Premios de Urna de Lotería Nacional                               | 999,460               | 2,600,000             | 2,600,000             | 0                  | 1,111,065             | 1,111,065             |
|           |            | 11602 | Sobre Premios de Máquinas Tragamonedas                                  | 2,433,639             | 3,000,000             | 3,000,000             | 0                  | 3,455,493             | 3,455,493             |
|           |            | 11603 | Sobre Premios de Lotería Electrónica                                    | 9,735,976             | 10,000,000            | 10,000,000            | 0                  | 8,374,146             | 8,374,146             |
| <b>12</b> |            |       | <b>INGRESOS NO TRIBUTARIOS</b>  | <b>6,758,201,123</b>  | <b>4,817,522,288</b>  | <b>5,619,973,332</b>  | <b>802,451,044</b> | <b>8,003,817,508</b>  | <b>8,003,817,508</b>  |
|           | <b>121</b> |       | <b>TASAS</b>  | <b>1,346,128,163</b>  | <b>1,177,949,242</b>  | <b>1,569,015,366</b>  | <b>391,066,124</b> | <b>2,263,314,669</b>  | <b>2,263,314,669</b>  |
|           |            | 12102 | Control Migratorio  | 5,884,430             | 4,500,000             | 4,500,000             | 0                  | 274,950,179           | 274,950,179           |
|           |            | 12103 | Inspección de Vehículos   | 0                     | 900,000               | 900,000               | 0                  | 0                     | 0                     |



ANEXO 3  
INGRESOS TOTALES POR CLASIFICACIÓN ECONÓMICA  
ADMINISTRACIÓN CENTRAL  
EJERCICIO FISCAL 2023  
Cifras en Lempiras

| Tipo | Clase      | Rubro | Descripción                                     | 2022                 | Aprobado             | Vigente              | Modificaciones     | Recaudado            | Percibido            |
|------|------------|-------|---|----------------------|----------------------|----------------------|--------------------|----------------------|----------------------|
|      |            |       |   | Recaudado            |                      |                      |                    |                      |                      |
|      |            | 12104 | Vehículos con Placa Extranjera                  | 3,001,217            | 2,100,000            | 2,100,000            | 0                  | 4,307,481            | 4,307,481            |
|      |            | 12105 | Servicio de Recuperación Marina                 | 40,845,236           | 10,000,000           | 21,222,688           | 11,222,688         | 16,986,976           | 16,986,976           |
|      |            | 12107 | Marchamos                                       | 75,611,227           | 69,000,000           | 69,000,000           | 0                  | 70,754,122           | 70,754,122           |
|      |            | 12108 | Servicios Consulares                            | 86,481,625           | 79,390,764           | 93,103,862           | 13,713,098         | 100,309,086          | 100,309,086          |
|      |            | 12109 | Papeles de Aduana                               | 34,417,963           | 31,000,000           | 31,000,000           | 0                  | 34,829,470           | 34,829,470           |
|      |            | 12114 | Papel Notarial                                  | 56,441,250           | 60,326,600           | 60,326,600           | 0                  | 58,421,500           | 58,421,500           |
|      |            | 12115 | Servicio de Protección a Vuelos Nacionales      | 26,919,383           | 19,487,497           | 28,547,725           | 9,060,228          | 26,217,901           | 26,217,901           |
|      |            | 12116 | Inspecciones Geologicas y de Embarque           | 10,227,260           | 8,000,000            | 10,149,827           | 2,149,827          | 44,689,255           | 44,689,255           |
|      |            | 12117 | Monitoreos Ambientales                          | 1,271,643            | 2,000,000            | 2,243,664            | 243,664            | 1,828,659            | 1,828,659            |
|      |            | 12118 | Registros Ley de Propiedad                      | 182,654,967          | 222,556,952          | 321,807,479          | 99,250,527         | 320,425,239          | 320,425,239          |
|      |            | 12120 | Servicios de Autenticas y Traducciones          | 42,198,374           | 31,900,000           | 35,622,736           | 3,722,736          | 36,061,403           | 36,061,403           |
|      |            | 12121 | Emision de Constancias, Certificaciones y Otros | 264,167,596          | 194,300,000          | 273,967,152          | 79,667,152         | 312,906,379          | 312,906,379          |
|      |            | 12122 | Sevicios de Almacenaje                          | 95,288               | 0                    | 0                    | 0                  | 35,871               | 35,871               |
|      |            | 12123 | Conservación del Ambiente y Seguridad (Zolitur) | 25,288,511           | 28,210,580           | 41,234,836           | 13,024,256         | 68,541,304           | 68,541,304           |
|      |            | 12124 | Tasa por Llamada del Exterior (US\$0.03)        | 138,570,232          | 117,814,572          | 117,814,572          | 0                  | 97,978,396           | 97,978,396           |
|      |            | 12126 | Actos Administrativos                           | 42,681,477           | 33,000,000           | 38,698,921           | 5,698,921          | 46,079,178           | 46,079,178           |
|      |            | 12127 | Tasa por Peaje                                  | 0                    | 0                    | 0                    | 0                  | 373,231,827          | 373,231,827          |
|      |            | 12199 | Tasas Varias                                    | 309,370,484          | 263,462,277          | 416,775,304          | 153,313,027        | 374,760,444          | 374,760,444          |
|      | <b>122</b> |       | <b>DERECHOS</b>                                 | <b>1,388,454,987</b> | <b>1,287,872,066</b> | <b>1,458,925,881</b> | <b>171,053,815</b> | <b>1,895,986,192</b> | <b>1,895,986,192</b> |
|      |            | 12201 | Libreta Pasaporte                               | 699,255,588          | 650,831,000          | 650,831,000          | 0                  | 923,781,616          | 923,781,616          |
|      |            | 12202 | Tarjeta Identidad de Marinos                    | 71,824,113           | 63,700,000           | 106,639,088          | 42,939,088         | 69,617,636           | 69,617,636           |
|      |            | 12203 | Registro Marcas de Fabricas                     | 32,261,302           | 19,682,976           | 22,907,379           | 3,224,403          | 26,041,797           | 26,041,797           |
|      |            | 12204 | Registro Patente de Invención                   | 852,050              | 1,094,636            | 1,344,616            | 249,980            | 1,109,251            | 1,109,251            |
|      |            | 12205 | Registro de Prestamistas                        | 5,724,339            | 2,100,000            | 2,100,000            | 0                  | 6,286,212            | 6,286,212            |
|      |            | 12206 | Incorporación de Empresas Mercantiles           | 16,988               | 100,000              | 100,000              | 0                  | 0                    | 0                    |
|      |            | 12207 | Marina Mercante Nacional                        | 14,569,929           | 8,000,000            | 12,363,859           | 4,363,859          | 6,543,782            | 6,543,782            |
|      |            | 12208 | Licencia de Conducir                            | 178,021,204          | 206,600,000          | 206,600,000          | 0                  | 152,104,624          | 152,104,624          |
|      |            | 12209 | Otras Licencias                                 | 79,476,418           | 101,100,000          | 174,998,852          | 73,898,852         | 142,383,018          | 142,383,018          |
|      |            | 12210 | Licencias Agentes Navieros                      | 2,560                | 100,000              | 100,000              | 0                  | 8,638                | 8,638                |
|      |            | 12211 | Permisos y Renovaciones Migratorias             | 37,634,636           | 33,100,000           | 33,997,423           | 897,423            | 41,648,476           | 41,648,476           |
|      |            | 12213 | Registro Nacional de Armas                      | 33,411,680           | 16,837,340           | 16,837,340           | 0                  | 39,110,366           | 39,110,366           |

ANEXO 3  
INGRESOS TOTALES POR CLASIFICACIÓN ECONÓMICA  
ADMINISTRACIÓN CENTRAL  
EJERCICIO FISCAL 2023  
Cifras en Lempiras

| Tipo | Clase      | Rubro | Descripción  | 2022                 | Aprobado             | Vigente              | Modificaciones     | Recaudado            | Percibido            |
|------|------------|-------|--|----------------------|----------------------|----------------------|--------------------|----------------------|----------------------|
|      |            |       |  | Recaudado            |                      |                      |                    |                      |                      |
|      |            | 12217 | Emisión y Reposición de Placas y Calcomanías                       | 128,631,439          | 121,100,376          | 121,100,376          | 0                  | 361,330,765          | 361,330,765          |
|      |            | 12218 | Registro Nacional de las Personas                                  | 106,642,272          | 62,769,480           | 108,208,250          | 45,438,770         | 125,820,019          | 125,820,019          |
|      |            | 12219 | Registro Derechos de Autor y Conexos                               | 110,550              | 156,258              | 197,698              | 41,440             | 142,857              | 142,857              |
|      |            | 12299 | Derechos Varios  | 19,917               | 600,000              | 600,000              | 0                  | 57,137               | 57,137               |
|      | <b>123</b> |       | <b>CANONES Y REGALIAS</b>  | <b>782,465,006</b>   | <b>1,145,187,240</b> | <b>1,169,513,814</b> | <b>24,326,574</b>  | <b>1,671,366,614</b> | <b>1,671,366,614</b> |
|      |            | 12301 | Concesiones y Frecuencias Radioeléctricas                          | 659,049,014          | 820,187,240          | 820,187,240          | 0                  | 1,639,270,666        | 1,639,270,666        |
|      |            | 12304 | Canon por Aprovechamiento de Aguas                                 | 2,150,514            | 3,000,000            | 3,000,000            | 0                  | 1,753,995            | 1,753,995            |
|      |            | 12305 | Concesion Aeropuerto   | 111,865,234          | 300,000,000          | 316,431,272          | 16,431,272         | 20,337,963           | 20,337,963           |
|      |            | 12306 | Canon Territorial  | 9,400,244            | 22,000,000           | 29,895,302           | 7,895,302          | 10,003,990           | 10,003,990           |
|      | <b>124</b> |       | <b>MULTAS</b>  | <b>856,624,444</b>   | <b>709,500,000</b>   | <b>739,579,321</b>   | <b>30,079,321</b>  | <b>804,095,342</b>   | <b>804,095,342</b>   |
|      |            | 12401 | Multas Arancelarias de Importacion                                 | 96,890,113           | 40,000,000           | 40,000,000           | 0                  | 132,522,212          | 132,522,212          |
|      |            | 12404 | Conmuta y Multas Judiciales  | 30,314,577           | 10,600,000           | 10,600,000           | 0                  | 16,941,230           | 16,941,230           |
|      |            | 12405 | Multa por Incumplimiento de Contratos                              | 925,361              | 700,000              | 700,000              | 0                  | 20,035,707           | 20,035,707           |
|      |            | 12409 | Multas de Transporte   | 43,407,366           | 24,700,000           | 47,721,828           | 23,021,828         | 54,464,371           | 54,464,371           |
|      |            | 12410 | Multas de Trabajo  | 3,899,635            | 4,000,000            | 4,146,861            | 146,861            | 7,666,569            | 7,666,569            |
|      |            | 12411 | Sanciones de Marina Mercante                                       | 0                    | 800,000              | 800,000              | 0                  | 0                    | 0                    |
|      |            | 12412 | Sanciones e Infracciones de Conatel                                | 765,206              | 600,000              | 600,000              | 0                  | 2,113,286            | 2,113,286            |
|      |            | 12413 | Multas de Policia y Transito                                       | 159,089,985          | 234,600,000          | 234,600,000          | 0                  | 171,583,088          | 171,583,088          |
|      |            | 12416 | Multas por Infracciones a la Ley de Migración y Extranjería        | 333,582,510          | 200,000,000          | 200,000,000          | 0                  | 68,825,470           | 68,825,470           |
|      |            | 12417 | Sanciones por Ley General de Minería                               | 1,930,833            | 2,500,000            | 4,594,720            | 2,094,720          | 908,582              | 908,582              |
|      |            | 12418 | Multas Recargos e Intereses Aplicados Codigo Tributario            | 73,752,982           | 51,000,000           | 51,000,000           | 0                  | 122,000,619          | 122,000,619          |
|      |            | 12419 | Multa Infracciones Ley de Propiedad Intelectual                    | 0                    | 0                    | 0                    | 0                  | 12,726               | 12,726               |
|      |            | 12420 | Sanciones por Precios de Transferencia                             | 73,397               | 5,000,000            | 5,000,000            | 0                  | 558,875              | 558,875              |
|      |            | 12499 | Multas y Penas Varias  | 111,992,479          | 135,000,000          | 139,815,912          | 4,815,912          | 206,462,607          | 206,462,607          |
|      | <b>128</b> |       | <b>OTROS NO TRIBUTARIOS</b>  | <b>2,384,528,523</b> | <b>497,013,740</b>   | <b>682,938,950</b>   | <b>185,925,210</b> | <b>1,369,054,691</b> | <b>1,369,054,691</b> |
|      |            | 12801 | Ingresos por Subastas  | 3,957,666            | 11,000,000           | 14,687,109           | 3,687,109          | 10,227,803           | 10,227,803           |
|      |            | 12802 | Reparos de Aduana  | 200                  | 1,000,000            | 1,000,000            | 0                  | 0                    | 0                    |
|      |            | 12804 | Reparos Varios   | 24,194,997           | 19,746,585           | 21,936,910           | 2,190,325          | 27,988,735           | 27,988,735           |
|      |            | 12805 | Dispensa de Edictos  | 13,717               | 100,000              | 100,000              | 0                  | 240                  | 240                  |
|      |            | 12806 | Devoluciones de Ejercicios Fiscales Anteriores por Pagos en Exceso | 1,989,928,059        | 100,000,000          | 146,575,556          | 46,575,556         | 967,637,052          | 967,637,052          |
|      |            | 12807 | Compensación por Pérdida de Activos Muebles                        | 1,429,040            | 300,000              | 738,202              | 438,202            | 638,982              | 638,982              |

ANEXO 3  
INGRESOS TOTALES POR CLASIFICACIÓN ECONÓMICA  
ADMINISTRACIÓN CENTRAL  
EJERCICIO FISCAL 2023  
Cifras en Lempiras

| Tipo      | Clase      | Rubro | Descripción  | 2022                 | Aprobado             | Vigente              | Modificaciones     | Recaudado          | Percibido          |
|-----------|------------|-------|--|----------------------|----------------------|----------------------|--------------------|--------------------|--------------------|
|           |            |       |  | Recaudado            |                      |                      |                    |                    |                    |
|           |            | 12809 | Subastas Aduaneras   | 14,196,624           | 2,096,744            | 10,432,293           | 8,335,549          | 9,078,646          | 9,078,646          |
|           |            | 12899 | Otros no Tributarios   | 350,808,220          | 362,770,411          | 487,468,880          | 124,698,469        | 353,483,233        | 353,483,233        |
| <b>15</b> |            |       | <b>VENTAS DE BIENES Y SERVICIOS DEL GOBIERNO GENERAL</b>     | <b>535,848,350</b>   | <b>653,896,462</b>   | <b>917,384,527</b>   | <b>263,488,065</b> | <b>825,038,186</b> | <b>825,038,186</b> |
|           | <b>151</b> |       | <b>VENTA DE BIENES</b>                                       | <b>36,422,551</b>    | <b>50,626,396</b>    | <b>55,197,664</b>    | <b>4,571,268</b>   | <b>49,637,344</b>  | <b>49,637,344</b>  |
|           |            | 15101 | Venta de Impresos  | 7,245,443            | 2,775,347            | 5,993,676            | 3,218,329          | 13,129,244         | 13,129,244         |
|           |            | 15102 | Venta de Materiales y Productos Agropecuarios                | 716,425              | 1,000,000            | 1,347,744            | 347,744            | 682,685            | 682,685            |
|           |            | 15104 | Venta de Articulos y Materiales Diversos                     | 28,458,820           | 46,851,049           | 47,856,244           | 1,005,195          | 35,825,215         | 35,825,215         |
|           |            | 15199 | Venta de Bienes Varios                                       | 1,863                | 0                    | 0                    | 0                  | 200                | 200                |
|           | <b>152</b> |       | <b>VENTA DE SERVICIOS</b>                                    | <b>499,425,799</b>   | <b>603,270,066</b>   | <b>862,186,863</b>   | <b>258,916,797</b> | <b>775,400,842</b> | <b>775,400,842</b> |
|           |            | 15203 | Otros Servicios en Puertos                                   | 450,198              | 500,000              | 500,000              | 0                  | 572,128            | 572,128            |
|           |            | 15204 | Impresiones  | 78,242,018           | 78,338,334           | 78,338,334           | 0                  | 74,559,061         | 74,559,061         |
|           |            | 15205 | Servicios de Vigilancia a Empresas del Sector Privado        | 38,111,520           | 33,090,079           | 33,090,079           | 0                  | 33,664,999         | 33,664,999         |
|           |            | 15206 | Ingresos de Centros Hospitalarios                            | 66,062,291           | 115,626,123          | 119,756,123          | 4,130,000          | 120,154,658        | 120,154,658        |
|           |            | 15207 | Ingresos de Centros Educativos                               | 9,821,518            | 6,560,605            | 14,308,214           | 7,747,609          | 12,480,877         | 12,480,877         |
|           |            | 15217 | Venta de Servicios Varios Cesco                              | 369,371              | 1,000,000            | 1,000,000            | 0                  | 467,080            | 467,080            |
|           |            | 15218 | Transporte de Datos HONDUTEL                                 | 158,702,803          | 132,049,882          | 210,053,700          | 78,003,818         | 171,142,049        | 171,142,049        |
|           |            | 15299 | Venta de Servicios Varios                                    | 147,666,081          | 236,105,043          | 405,140,413          | 169,035,370        | 362,359,990        | 362,359,990        |
| <b>17</b> |            |       | <b>RENTAS DE LA PROPIEDAD</b>                                | <b>1,197,053,210</b> | <b>2,078,914,820</b> | <b>2,087,738,003</b> | <b>8,823,183</b>   | <b>144,644,173</b> | <b>144,644,173</b> |
|           | <b>171</b> |       | <b>INTERESES POR PRESTAMOS AL SECTOR PRIVADO</b>             | <b>49,386</b>        | <b>0</b>             | <b>0</b>             | <b>0</b>           | <b>0</b>           | <b>0</b>           |
|           |            | 17101 | Intereses por Préstamos al Sector Privado                    | 49,386               | 0                    | 0                    | 0                  | 0                  | 0                  |
|           | <b>172</b> |       | <b>INTERESES POR PRESTAMOS AL SECTOR PUBLICO</b>             | <b>1,170,943,645</b> | <b>2,042,282,768</b> | <b>2,042,282,768</b> | <b>0</b>           | <b>78,932,051</b>  | <b>78,932,051</b>  |
|           |            | 17205 | Intereses por Préstamos a Instituciones Públicas Financieras | 347,274,525          | 53,544,458           | 53,544,458           | 0                  | 78,824,185         | 78,824,185         |
|           |            | 17206 | Intereses por Préstamos a Empresas Públicas no Financieras   | 823,046,063          | 1,988,738,310        | 1,988,738,310        | 0                  | 0                  | 0                  |
|           |            | 17207 | Comisiones y otros ingresos por préstamos                    | 623,057              | 0                    | 0                    | 0                  | 107,866            | 107,866            |
|           | <b>173</b> |       | <b>INTERESES POR DEPOSITOS</b>                               | <b>10,875,740</b>    | <b>100,000</b>       | <b>100,000</b>       | <b>0</b>           | <b>25,671,407</b>  | <b>25,671,407</b>  |
|           |            | 17301 | Intereses por Depositos Internos                             | 10,875,740           | 100,000              | 100,000              | 0                  | 25,671,407         | 25,671,407         |
|           | <b>174</b> |       | <b>INTERESES POR TITULOS Y VALORES</b>                       | <b>456,449</b>       | <b>318,644</b>       | <b>318,644</b>       | <b>0</b>           | <b>0</b>           | <b>0</b>           |
|           |            | 17403 | Comisión por títulos y valores                               | 0                    | 318,644              | 318,644              | 0                  | 0                  | 0                  |
|           | <b>175</b> |       | <b>BENEFICIOS POR INVERSIONES EMPRESARIALES</b>              | <b>0</b>             | <b>100,000</b>       | <b>100,000</b>       | <b>0</b>           | <b>0</b>           | <b>0</b>           |
|           |            | 17501 | Dividendos de Acciones                                       | 0                    | 100,000              | 100,000              | 0                  | 0                  | 0                  |
|           | <b>176</b> |       | <b>ALQUILERES</b>  | <b>14,727,990</b>    | <b>36,113,408</b>    | <b>44,936,591</b>    | <b>8,823,183</b>   | <b>40,040,716</b>  | <b>40,040,716</b>  |

ANEXO 3  
INGRESOS TOTALES POR CLASIFICACIÓN ECONÓMICA  
ADMINISTRACIÓN CENTRAL  
EJERCICIO FISCAL 2023  
Cifras en Lempiras

| Tipo                             | Clase | Rubro | Descripción  | 2022                  | Aprobado              | Vigente               | Modificaciones       | Recaudado             | Percibido             |
|----------------------------------|-------|-------|--|-----------------------|-----------------------|-----------------------|----------------------|-----------------------|-----------------------|
|                                  |       |       |  | Recaudado             |                       |                       |                      |                       |                       |
|                                  |       | 17601 | Alquiler de Tierra y Terrenos  | 8,487,186             | 18,000,000            | 26,203,004            | 8,203,004            | 22,590,158            | 22,590,158            |
|                                  |       | 17603 | Alquiler de Edificios, Locales e Instalaciones                                   | 6,144,446             | 7,393,389             | 8,013,568             | 620,179              | 16,826,349            | 16,826,349            |
|                                  |       | 17604 | Alquiler de Equipos  | 0                     | 100,000               | 100,000               | 0                    | 0                     | 0                     |
|                                  |       | 17605 | Otros Alquileres   | 96,358                | 10,620,019            | 10,620,019            | 0                    | 624,208               | 624,208               |
| 18                               |       |       | <b>TRANSFERENCIAS Y DONACIONES CORRIENTES A INSTITUCIONES DEL SECTOR PUBLICO</b> | <b>1,312,453,876</b>  | <b>490,000,000</b>    | <b>490,707,760</b>    | <b>707,760</b>       | <b>571,995,946</b>    | <b>571,995,946</b>    |
|                                  | 181   |       | <b>TRANSFERENCIAS CORRIENTES DEL GOBIERNO GENERAL</b>                            | <b>1,181,531,350</b>  | <b>390,000,000</b>    | <b>390,000,000</b>    | <b>0</b>             | <b>390,000,000</b>    | <b>390,000,000</b>    |
|                                  |       | 18102 | Transferencias Corrientes de Instituciones Descentralizadas                      | 1,181,531,350         | 390,000,000           | 390,000,000           | 0                    | 390,000,000           | 390,000,000           |
|                                  | 182   |       | <b>TRANSFERENCIAS Y DONACIONES CORRIENTES DEL SECTOR EXTERNO</b>                 | <b>30,784,802</b>     | <b>0</b>              | <b>707,760</b>        | <b>707,760</b>       | <b>81,995,946</b>     | <b>81,995,946</b>     |
|                                  |       | 18204 | Donaciones Corrientes de Organismos Internacionales                              | 7,923,986             | 0                     | 0                     | 0                    | 5,774,458             | 5,774,458             |
|                                  |       | 18205 | Donaciones Corrientes de Gobiernos Extranjeros                                   | 21,374,870            | 0                     | 707,760               | 707,760              | 71,291,474            | 71,291,474            |
|                                  |       | 18211 | Donaciones Corrientes Varias del Sector Externo                                  | 1,485,946             | 0                     | 0                     | 0                    | 4,930,013             | 4,930,013             |
|                                  | 184   |       | <b>TRANSFERENCIAS Y DONACIONES CORRIENTES DE EMPRESAS</b>                        | <b>100,000,000</b>    | <b>100,000,000</b>    | <b>100,000,000</b>    | <b>0</b>             | <b>100,000,000</b>    | <b>100,000,000</b>    |
|                                  |       | 18402 | Transferencias Corrientes de Empresas Publicas                                   | 100,000,000           | 100,000,000           | 100,000,000           | 0                    | 100,000,000           | 100,000,000           |
| <b>INGRESO DE CAPITAL</b>        |       |       |  | <b>3,055,574,484</b>  | <b>3,735,351,391</b>  | <b>4,079,103,232</b>  | <b>343,751,841</b>   | <b>3,294,502,111</b>  | <b>3,294,502,111</b>  |
| 22                               |       |       | <b>TRANSFERENCIAS Y DONACIONES DE CAPITAL</b>                                    | <b>3,055,574,484</b>  | <b>3,735,351,391</b>  | <b>4,079,103,232</b>  | <b>343,751,841</b>   | <b>3,294,502,111</b>  | <b>3,294,502,111</b>  |
|                                  | 222   |       | <b>TRANSFERENCIAS Y DONACIONES DE CAPITAL DEL SECTOR EXTERNO</b>                 | <b>3,055,574,484</b>  | <b>3,735,351,391</b>  | <b>4,079,103,232</b>  | <b>343,751,841</b>   | <b>3,294,502,111</b>  | <b>3,294,502,111</b>  |
|                                  |       | 22201 | Transferencias de Capital de Organismos Internacionales                          | 76,047,646            | 0                     | 0                     | 0                    | 98,378,054            | 98,378,054            |
|                                  |       | 22204 | Donaciones de Capital de Organismos Internacionales                              | 479,496,210           | 1,258,175,015         | 1,601,926,856         | 343,751,841          | 757,327,107           | 757,327,107           |
|                                  |       | 22205 | Donaciones de Capital de Gobiernos Extranjeros                                   | 12,609,023            | 9,159,152             | 9,159,152             | 0                    | 0                     | 0                     |
|                                  |       | 22207 | Donaciones de Capital de Alivio de Deuda- Club de París (Gobiernos Extranjeros)  | 314,166,935           | 261,663,223           | 261,663,223           | 0                    | 246,300,035           | 246,300,035           |
|                                  |       | 22208 | Donaciones de Capital de Alivio de Deuda- HIPC (Organismos Internacionales)      | 16,981,565            | 0                     | 0                     | 0                    | 18,110,410            | 18,110,410            |
|                                  |       | 22209 | Donaciones de Capital de Alivio de Deuda-MDRI (Organismos Internacionales)       | 2,155,849,979         | 2,206,354,001         | 2,206,354,001         | 0                    | 2,174,386,505         | 2,174,386,505         |
| <b>FUENTES DE FINANCIAMIENTO</b> |       |       |  | <b>60,425,013,931</b> | <b>78,528,431,470</b> | <b>81,945,527,492</b> | <b>3,417,096,022</b> | <b>21,323,038,065</b> | <b>21,323,038,065</b> |
| 23                               |       |       | <b>ACTIVOS FINANCIEROS</b>   | <b>230,566,158</b>    | <b>20,379,961,996</b> | <b>20,419,637,231</b> | <b>39,675,235</b>    | <b>791,663,844</b>    | <b>791,663,844</b>    |
|                                  | 234   |       | <b>RECUPERACION DE PRESTAMOS DE LARGO PLAZO</b>                                  | <b>230,566,158</b>    | <b>21,440,932</b>     | <b>21,440,932</b>     | <b>0</b>             | <b>791,663,844</b>    | <b>791,663,844</b>    |
|                                  |       | 23401 | Recuperación de Préstamos de Largo Plazo al Sector Privado                       | 572,904               | 514,819               | 514,819               | 0                    | 514,820               | 514,820               |
|                                  |       | 23405 | Recuperación de Préstamos de Largo Plazo a Instituciones Públicas Financieras    | 229,993,254           | 20,926,113            | 20,926,113            | 0                    | 791,149,025           | 791,149,025           |
|                                  |       | 23406 | Recuperación de Préstamos de Largo Empresas Públicas no Financieras              | 0                     | 0                     | 0                     | 0                    | 0                     | 0                     |
|                                  | 239   |       | <b>DISMINUCIÓN DE OTROS ACTIVOS FINANCIEROS</b>                                  | <b>0</b>              | <b>20,358,521,064</b> | <b>20,398,196,299</b> | <b>39,675,235</b>    | <b>0</b>              | <b>0</b>              |
|                                  |       | 23901 | Disminución de disponibilidades de años anteriores                               | 0                     | 20,358,521,064        | 20,398,196,299        | 39,675,235           | 0                     | 0                     |
| 31                               |       |       | <b>TÍTULOS DE DEUDA</b>  | <b>5,971,881,220</b>  | <b>18,045,349,672</b> | <b>18,045,349,672</b> | <b>0</b>             | <b>9,723,608,819</b>  | <b>9,723,608,819</b>  |

ANEXO 3  
INGRESOS TOTALES POR CLASIFICACIÓN ECONÓMICA  
ADMINISTRACIÓN CENTRAL  
EJERCICIO FISCAL 2023  
Cifras en Lempiras

| Tipo | Clase | Rubro | Descripción  | 2022           | Aprobado       | Vigente        | Modificaciones  | Recaudado      | Percibido      |
|------|-------|-------|--|----------------|----------------|----------------|-----------------|----------------|----------------|
|      |       |       |  | Recaudado      |                |                |                 |                |                |
|      | 312   |       | COLOCACION DE TITULOS Y VALORES A LARGO PLAZO                              | 5,971,881,220  | 18,045,349,672 | 18,045,349,672 | 0               | 9,723,608,819  | 9,723,608,819  |
|      |       | 31201 | Colocación de Títulos y Valores de la Deuda Interna a Largo Plazo          | 5,971,881,220  | 18,045,349,672 | 18,045,349,672 | 0               | 9,723,608,819  | 9,723,608,819  |
| 32   |       |       | PRÉSTAMOS  | 54,222,566,553 | 40,103,119,802 | 43,480,540,589 | 3,377,420,787   | 10,807,765,401 | 10,807,765,401 |
|      | 322   |       | OBTENCION DE PRESTAMOS A LARGO PLAZO                                       | 35,780,855,596 | 23,146,188,652 | 17,505,768,211 | -5,640,420,441  | 8,350,790,401  | 8,350,790,401  |
|      |       | 32206 | Obtención de Préstamos de Instituciones Públicas Financieras a Largo Plazo | 32,676,980,130 | 0              | 6,264,459,401  | 6,264,459,401   | 2,896,681,245  | 2,896,681,245  |
|      |       | 32208 | Obtención de Préstamos del Sector Externo a Largo Plazo                    | 3,103,875,466  | 23,146,188,652 | 11,241,308,810 | -11,904,879,842 | 5,454,109,156  | 5,454,109,156  |
|      | 323   |       | OBTENCIÓN DE PRESTAMOS SECTORIALES A LARGO PLAZO                           | 18,441,710,956 | 16,956,931,150 | 25,974,772,378 | 9,017,841,228   | 2,456,975,000  | 2,456,975,000  |
|      |       | 32308 | Obtención de Préstamos Sectoriales del Sector Externo a Largo Plazo        | 18,441,710,956 | 16,956,931,150 | 25,974,772,378 | 9,017,841,228   | 2,456,975,000  | 2,456,975,000  |

ANEXO 4  
EGRESOS TOTALES POR CLASIFICACIÓN ECONÓMICA  
FONDOS TOTALES  
ADMINISTRACIÓN CENTRAL  
EJERCICIO FISCAL 2023  
Cifras en Lempiras

| Código     | Descripción de la Institución                                 | 2022                   | 2023                   |                        |                        |                        |                        | % de Ejecución |
|------------|---|------------------------|------------------------|------------------------|------------------------|------------------------|------------------------|----------------|
|            |   | Devengado              | Aprobado               | Vigente                | Compromiso             | Devengado              | Pagado                 |                |
|            | <b>TOTAL GENERAL</b>  | <b>181,476,733,475</b> | <b>234,540,861,671</b> | <b>245,677,772,386</b> | <b>224,906,031,570</b> | <b>224,906,026,423</b> | <b>195,463,332,780</b> | <b>91.5</b>    |
| <b>21</b>  | <b>Gasto Corriente</b>  | <b>130,684,486,444</b> | <b>170,150,676,303</b> | <b>163,180,823,457</b> | <b>153,496,053,416</b> | <b>153,496,048,268</b> | <b>141,133,156,432</b> | <b>94.1</b>    |
| <b>211</b> | <b>Remuneraciones a los empleados</b>                         | <b>61,633,947,886</b>  | <b>66,654,652,511</b>  | <b>67,435,400,762</b>  | <b>67,165,287,906</b>  | <b>67,165,287,906</b>  | <b>61,813,095,959</b>  | <b>99.6</b>    |
|            | Personal permanente   | 54,239,468,358         | 61,565,809,086         | 59,575,542,065         | 59,508,135,267         | 59,508,135,267         | 54,329,357,737         | 99.9           |
|            | Personal no permanente  | 4,038,217,388          | 4,177,263,435          | 5,908,851,915          | 5,772,047,925          | 5,772,047,925          | 5,735,771,729          | 97.7           |
|            | Asignaciones familiares                                       | 85,900                 | 85,900                 | 85,900                 | 85,900                 | 85,900                 | 85,900                 | 100.0          |
|            | Retribuciones extraordinarias                                 | 54,106,227             | 62,734,011             | 65,503,562             | 60,044,249             | 60,044,249             | 58,015,263             | 91.7           |
|            | Asistencia social al personal                                 | 7,001,259              | 8,604,358              | 8,691,750              | 8,534,663              | 8,534,663              | 8,176,663              | 98.2           |
|            | Beneficios y Compensaciones                                   | 3,295,068,753          | 840,155,721            | 1,876,725,570          | 1,816,439,903          | 1,816,439,903          | 1,681,688,667          | 96.8           |
| <b>212</b> | <b>Uso de bienes y servicios</b>                              | <b>15,030,552,797</b>  | <b>23,828,803,089</b>  | <b>23,835,945,293</b>  | <b>21,486,133,229</b>  | <b>21,486,128,082</b>  | <b>19,347,683,779</b>  | <b>90.1</b>    |
|            | Servicios básicos   | 1,202,179,008          | 1,133,657,166          | 1,246,361,477          | 1,224,540,307          | 1,224,540,307          | 1,039,931,582          | 98.2           |
|            | Alquileres y derechos sobre bienes intangibles                | 917,382,626            | 1,212,975,232          | 1,740,696,650          | 1,717,195,350          | 1,717,195,350          | 1,618,360,376          | 98.6           |
|            | Mantenimiento, reparaciones y limpieza                        | 446,125,179            | 1,120,176,923          | 1,157,852,090          | 1,046,897,100          | 1,046,897,100          | 779,207,658            | 90.4           |
|            | Servicios profesionales                                       | 2,831,762,231          | 6,362,080,663          | 4,434,971,032          | 3,119,346,674          | 3,119,341,527          | 3,062,265,735          | 70.3           |
|            | Servicios comerciales y financieros                           | 865,249,764            | 1,227,347,975          | 1,714,599,837          | 1,575,125,861          | 1,575,125,861          | 1,354,861,185          | 91.9           |
|            | Pasajes y viáticos  | 301,267,964            | 967,512,487            | 685,318,450            | 562,077,161            | 562,077,161            | 542,915,445            | 82.0           |
|            | Impuestos, derechos, tasas y gastos judiciales                | 1,414,722,591          | 454,146,948            | 3,182,797,165          | 3,125,400,687          | 3,125,400,687          | 3,073,689,199          | 98.2           |
|            | Intereses de instituciones públicas financieras               | -                      | -                      | -                      | -                      | -                      | -                      | #¡DIV/0!       |
|            | Otros servicios no personales                                 | 166,377,268            | 283,771,625            | 264,433,467            | 211,392,260            | 211,392,260            | 182,445,070            | 79.9           |
|            | Alimentos, productos agropecuarios y forestales               | 2,078,830,129          | 2,646,450,134          | 3,321,900,314          | 3,258,721,913          | 3,258,721,913          | 2,945,517,441          | 98.1           |
|            | Textiles y vestuario  | 210,509,872            | 447,471,418            | 363,143,335            | 345,901,555            | 345,901,555            | 140,868,476            | 95.3           |
|            | Productos de papel, cartón e impresos                         | 117,181,338            | 249,458,710            | 241,985,041            | 210,773,569            | 210,773,569            | 153,387,118            | 87.1           |
|            | Cueros pieles y sus productos                                 | 63,764,248             | 88,590,736             | 79,157,461             | 73,538,812             | 73,538,812             | 48,465,848             | 92.9           |
|            | Productos químicos, farmaceuticos, combustibles y lubricantes | 3,403,665,559          | 6,243,379,416          | 4,179,971,766          | 3,928,223,357          | 3,928,223,357          | 3,500,332,749          | 94.0           |
|            | Productos metalicos   | 34,600,051             | 156,430,485            | 82,627,796             | 71,831,715             | 71,831,715             | 51,266,040             | 86.9           |
|            | Productos minerales no metalicos                              | 14,885,663             | 36,228,828             | 49,576,581             | 48,094,804             | 48,094,804             | 23,615,069             | 97.0           |
|            | Material de defensa y sguridad                                | 13,136,478             | 26,996,617             | 50,993,573             | 50,826,830             | 50,826,830             | 43,652,159             | 99.7           |
|            | Otros materiales y suministros                                | 948,912,827            | 1,172,127,726          | 1,039,559,258          | 916,245,272            | 916,245,272            | 786,902,629            | 88.1           |
| <b>213</b> | <b>Intereses</b>  | <b>22,370,233,400</b>  | <b>23,633,162,891</b>  | <b>31,906,122,836</b>  | <b>25,996,507,642</b>  | <b>25,996,507,642</b>  | <b>25,996,507,642</b>  | <b>81.5</b>    |
|            | Intereses y comisiones por deuda externa a corto plazo        | -                      | -                      | -                      | -                      | -                      | -                      | #¡DIV/0!       |

ANEXO 4  
EGRESOS TOTALES POR CLASIFICACIÓN ECONÓMICA  
FONDOS TOTALES  
ADMINISTRACIÓN CENTRAL  
EJERCICIO FISCAL 2023  
Cifras en Lempiras

| Código     | Descripción de la Institución                                     | 2022                  | 2023                  |                       |                       |                       |                       | % de Ejecución |
|------------|---|-----------------------|-----------------------|-----------------------|-----------------------|-----------------------|-----------------------|----------------|
|            |   | Devengado             | Aprobado              | Vigente               | Compromiso            | Devengado             | Pagado                |                |
| <b>214</b> | <b>Transferencias y donaciones corrientes</b>                     | <b>24,344,917,863</b> | <b>34,873,530,815</b> | <b>32,501,054,846</b> | <b>31,410,172,338</b> | <b>31,410,172,338</b> | <b>26,813,028,955</b> | <b>96.6</b>    |
|            | Transferencia corriente al sector privado                         | 6,789,659,883         | 8,535,806,473         | 9,364,916,060         | 8,421,498,719         | 8,421,498,719         | 7,357,057,430         | 89.9           |
|            | Transferencias corrientes al sector público                       | 16,878,186,452        | 24,934,966,421        | 22,795,710,355        | 22,651,050,763        | 22,651,050,763        | 19,147,096,469        | 99.4           |
|            | Transferencias corrientes al sector externo                       | 499,292,335           | 1,402,757,921         | 340,428,431           | 337,622,856           | 337,622,856           | 308,875,055           | 99.2           |
|            | Fideicomisos  | 177,779,194           | -                     | -                     | -                     | -                     | -                     | #¡DIV/0!       |
| <b>219</b> | <b>Otros gastos corrientes</b>                                    | <b>7,304,834,497</b>  | <b>21,160,526,997</b> | <b>7,502,299,720</b>  | <b>7,437,952,301</b>  | <b>7,437,952,301</b>  | <b>7,162,840,098</b>  | <b>99.1</b>    |
|            | Asignaciones globales para erogaciones corrientes                 | 7,304,834,497         | 21,160,526,997        | 7,502,299,720         | 7,437,952,301         | 7,437,952,301         | 7,162,840,098         | 99.1           |
| <b>22</b>  | <b>Gasto de Capital</b>   | <b>19,428,660,824</b> | <b>37,795,086,197</b> | <b>47,598,133,457</b> | <b>42,271,564,974</b> | <b>42,271,564,974</b> | <b>25,418,538,356</b> | <b>88.8</b>    |
| <b>221</b> | <b>Inversión en formación bruta de capital fijo</b>               | <b>6,045,207,999</b>  | <b>17,120,781,042</b> | <b>21,860,349,503</b> | <b>17,532,727,177</b> | <b>17,532,727,177</b> | <b>11,025,599,173</b> | <b>80.2</b>    |
|            | Servicios y suministros utilizados en proyectos de inversión real | 291,295,523           | 290,341,281           | 769,433,183           | 359,620,178           | 359,620,178           | 353,069,091           | 46.7           |
|            | Bienes Preexistentes  | 203,238,320           | 230,650,000           | 725,455,362           | 599,464,378           | 599,464,378           | 569,464,378           | 82.6           |
|            | Maquinaria y equipo   | 763,433,052           | 4,906,699,110         | 6,194,295,680         | 3,654,461,221         | 3,654,461,221         | 2,373,030,540         | 59.0           |
|            | Libros, revistas y otros elementos coleccionables                 | 169,781               | 3,279,563             | 550,406               | 389,803               | 389,803               | 286,153               | 70.8           |
|            | Activos intangibles   | 398,036,745           | 1,003,584,103         | 862,310,142           | 722,853,307           | 722,853,307           | 484,669,264           | 83.8           |
|            | Equipo militar y de seguridad                                     | 207,459,157           | 1,465,238,322         | 1,350,617,910         | 1,350,379,521         | 1,350,379,521         | 312,838,804           | 100.0          |
|            | Construcciones  | 4,181,575,421         | 9,220,988,663         | 11,957,686,820        | 10,845,558,768        | 10,845,558,768        | 6,932,240,944         | 90.7           |
| <b>222</b> | <b>Transferencias y donaciones de capital</b>                     | <b>12,079,676,035</b> | <b>19,524,830,670</b> | <b>24,588,309,469</b> | <b>23,589,363,312</b> | <b>23,589,363,312</b> | <b>13,243,464,697</b> | <b>95.9</b>    |
|            | Transferencias de capital al sector privado                       | 616,802,805           | 1,394,319,255         | 1,681,338,373         | 1,385,020,480         | 1,385,020,480         | 764,093,680           | 82.4           |
|            | Transferencias de capital al sector público                       | 9,987,958,143         | 17,413,231,342        | 22,373,579,255        | 21,670,950,991        | 21,670,950,991        | 11,945,979,177        | 96.9           |
| *          | Fideicomisos  | 1,474,915,088         | 717,280,073           | 533,391,841           | 533,391,841           | 533,391,841           | 533,391,841           | 100.0          |
| <b>229</b> | <b>Otros gastos de capital</b>                                    | <b>1,303,776,790</b>  | <b>1,149,474,485</b>  | <b>1,149,474,485</b>  | <b>1,149,474,485</b>  | <b>1,149,474,485</b>  | <b>1,149,474,485</b>  | <b>100.0</b>   |
|            | Asignaciones globales para erogaciones de capital                 | 1,303,776,790         | 1,149,474,485         | 1,149,474,485         | 1,149,474,485         | 1,149,474,485         | 1,149,474,485         | 100.0          |
| <b>23</b>  | <b>Aplicaciones Financieras</b>                                   | <b>31,363,586,208</b> | <b>26,595,099,171</b> | <b>34,898,815,472</b> | <b>29,138,413,181</b> | <b>29,138,413,181</b> | <b>28,911,637,992</b> | <b>83.5</b>    |
| <b>231</b> | <b>Inversión financiera</b>                                       | <b>56,004,695</b>     | <b>458,103,726</b>    | <b>1,238,676,301</b>  | <b>1,238,676,301</b>  | <b>1,238,676,301</b>  | <b>1,011,901,112</b>  | <b>100.0</b>   |
|            | Préstamos a corto plazo   | -                     | 33,103,726            | -                     | -                     | -                     | -                     | #¡DIV/0!       |
|            | Préstamos a largo plazo   | 56,004,695            | 425,000,000           | 267,941,889           | 267,941,889           | 267,941,889           | 41,166,700            | 100.0          |
|            | Títulos y valores   | -                     | -                     | -                     | -                     | -                     | -                     | #¡DIV/0!       |
|            | Fideicomisos  | -                     | -                     | -                     | -                     | -                     | -                     | #¡DIV/0!       |
|            | Participación de capital y compra de acciones                     | -                     | -                     | 970,734,412           | 970,734,412           | 970,734,412           | 970,734,412           | 100.0          |
| <b>232</b> | <b>Amortización de la deuda</b>                                   | <b>31,307,581,513</b> | <b>26,136,995,445</b> | <b>33,660,139,171</b> | <b>27,899,736,880</b> | <b>27,899,736,880</b> | <b>27,899,736,880</b> | <b>82.9</b>    |



ANEXO 4  
EGRESOS TOTALES POR CLASIFICACIÓN ECONÓMICA  
FONDOS TOTALES  
ADMINISTRACIÓN CENTRAL  
EJERCICIO FISCAL 2023  
Cifras en Lempiras

| Código | Descripción de la Institución                      | 2022           | 2023           |                |                |                |                | % de Ejecución |
|--------|--|----------------|----------------|----------------|----------------|----------------|----------------|----------------|
|        |  | Devengado      | Aprobado       | Vigente        | Compromiso     | Devengado      | Pagado         |                |
|        | Servicio de la deuda pública interna a corto plazo | -              | -              | -              | -              | -              | -              | #DIV/0!        |
|        | Servicio de la deuda pública interna a largo plazo | 18,547,413,926 | 12,569,583,628 | 19,645,951,223 | 13,942,627,156 | 13,942,627,156 | 13,942,627,156 | 71.0           |
|        | Servicio de la deuda pública externa a corto plazo | -              | -              | -              | -              | -              | -              | #DIV/0!        |
|        | Servicio de la deuda pública externa a largo plazo | 12,760,167,587 | 13,567,411,817 | 14,014,187,948 | 13,957,109,725 | 13,957,109,725 | 13,957,109,725 | 99.6           |

ANEXO 5  
EGRESOS TOTALES POR CLASIFICACIÓN ECONÓMICA  
FONDOS NACIONALES  
ADMINISTRACIÓN CENTRAL  
EJERCICIO FISCAL 2023  
Cifras en Lempiras

| Código | Descripción de la Institución                                 | 2022                   | 2023                   |                        |                        |                        |                        | % de Ejecución |
|--------|---|------------------------|------------------------|------------------------|------------------------|------------------------|------------------------|----------------|
|        |   | Devengado              | Aprobado               | Vigente                | Compromiso             | Devengado              | Pagado                 |                |
|        | <b>TOTAL GENERAL</b>  | <b>171,484,413,410</b> | <b>190,702,390,478</b> | <b>204,381,880,206</b> | <b>203,134,903,428</b> | <b>203,134,903,428</b> | <b>175,972,451,531</b> | <b>99.4</b>    |
| 21     | <b>Gasto Corriente</b>  | <b>125,685,275,458</b> | <b>154,123,876,098</b> | <b>139,130,147,536</b> | <b>138,326,919,615</b> | <b>138,326,919,615</b> | <b>126,482,370,647</b> | <b>99.4</b>    |
| 211    | <b>Remuneraciones a los empleados</b>                         | <b>59,045,575,815</b>  | <b>64,281,527,001</b>  | <b>65,154,013,150</b>  | <b>64,900,528,275</b>  | <b>64,900,528,275</b>  | <b>59,693,690,803</b>  | <b>99.6</b>    |
|        | Personal permanente   | 52,147,933,567         | 59,807,690,085         | 57,801,566,632         | 57,749,084,100         | 57,749,084,100         | 52,707,418,945         | 99.9           |
|        | Personal no permanente  | 3,543,449,262          | 3,562,256,926          | 5,403,566,216          | 5,268,434,083          | 5,268,434,083          | 5,239,152,893          | 97.5           |
|        | Asignaciones familiares                                       | 85,900                 | 85,900                 | 85,900                 | 85,900                 | 85,900                 | 85,900                 | 100.0          |
|        | Retribuciones extraordinarias                                 | 54,106,227             | 62,734,011             | 65,503,562             | 60,044,249             | 60,044,249             | 58,015,263             | 91.7           |
|        | Asistencia social al personal                                 | 7,001,259              | 8,604,358              | 8,691,750              | 8,534,663              | 8,534,663              | 8,176,663              | 98.2           |
|        | Beneficios y Compensaciones                                   | 3,292,999,599          | 840,155,721            | 1,874,599,090          | 1,814,345,281          | 1,814,345,281          | 1,680,841,140          | 96.8           |
| 212    | <b>Uso de bienes y servicios</b>                              | <b>14,201,524,554</b>  | <b>19,676,635,704</b>  | <b>16,112,898,603</b>  | <b>15,610,048,972</b>  | <b>15,610,048,972</b>  | <b>13,780,031,450</b>  | <b>96.9</b>    |
|        | Servicios básicos   | 1,200,997,788          | 1,132,013,166          | 1,214,330,514          | 1,196,243,996          | 1,196,243,996          | 1,011,698,032          | 98.5           |
|        | Alquileres y derechos sobre bienes intangibles                | 907,395,300            | 1,203,108,751          | 1,715,175,415          | 1,704,639,042          | 1,704,639,042          | 1,606,715,926          | 99.4           |
|        | Mantenimiento, reparaciones y limpieza                        | 441,595,097            | 1,114,104,592          | 1,109,953,488          | 1,028,822,205          | 1,028,822,205          | 768,478,005            | 92.7           |
|        | Servicios profesionales                                       | 2,397,109,036          | 2,989,877,976          | 786,355,330            | 710,783,522            | 710,783,522            | 705,791,511            | 90.4           |
|        | Servicios comerciales y financieros                           | 849,216,093            | 1,187,321,832          | 1,426,477,616          | 1,384,220,784          | 1,384,220,784          | 1,181,245,546          | 97.0           |
|        | Pasajes y viáticos  | 285,491,464            | 603,396,988            | 563,438,765            | 530,704,158            | 530,704,158            | 511,678,165            | 94.2           |
|        | Impuestos, derechos, tasas y gastos judiciales                | 1,414,650,808          | 453,070,821            | 3,181,019,128          | 3,125,239,511          | 3,125,239,511          | 3,073,554,646          | 98.2           |
|        | Intereses de instituciones públicas financieras               | -                      | -                      | -                      | -                      | -                      | -                      | # DIV/0!       |
|        | Otros servicios no personales                                 | 162,884,937            | 280,374,980            | 219,526,369            | 202,034,143            | 202,034,143            | 173,706,721            | 92.0           |
|        | Alimentos, productos agropecuarios y forestales               | 2,076,917,702          | 2,638,888,207          | 3,079,548,962          | 3,047,355,070          | 3,047,355,070          | 2,735,792,981          | 99.0           |
|        | Textiles y vestuario  | 210,130,691            | 445,789,046            | 349,641,192            | 339,063,930            | 339,063,930            | 137,230,830            | 97.0           |
|        | Productos de papel, cartón e impresos                         | 98,975,613             | 158,168,538            | 213,799,864            | 191,750,203            | 191,750,203            | 135,035,485            | 89.7           |
|        | Cueros pieles y sus productos                                 | 63,723,048             | 87,890,736             | 77,652,261             | 73,463,469             | 73,463,469             | 48,390,504             | 94.6           |
|        | Productos químicos, farmacéuticos, combustibles y lubricantes | 3,120,378,894          | 6,001,768,908          | 1,286,482,705          | 1,250,135,687          | 1,250,135,687          | 1,037,040,057          | 97.2           |
|        | Productos metálicos   | 32,102,968             | 156,430,485            | 75,610,696             | 66,638,713             | 66,638,713             | 51,072,663             | 88.1           |
|        | Productos minerales no metálicos                              | 14,885,663             | 36,228,828             | 49,569,581             | 48,094,804             | 48,094,804             | 23,615,069             | 97.0           |
|        | Material de defensa y seguridad                               | 13,136,478             | 26,996,617             | 50,993,573             | 50,826,830             | 50,826,830             | 43,652,159             | 99.7           |
|        | Otros materiales y suministros                                | 911,932,973            | 1,161,205,233          | 713,323,144            | 660,032,904            | 660,032,904            | 535,333,148            | 92.5           |
| 213    | <b>Intereses</b>  | <b>22,337,499,732</b>  | <b>15,154,697,316</b>  | <b>25,996,529,366</b>  | <b>25,996,507,642</b>  | <b>25,996,507,642</b>  | <b>25,996,507,642</b>  | <b>100.0</b>   |
|        | Intereses y comisiones por deuda externa a corto plazo        | -                      | -                      | -                      | -                      | -                      | -                      | # DIV/0!       |
| 214    | <b>Transferencias y donaciones corrientes</b>                 | <b>22,795,840,860</b>  | <b>34,569,014,307</b>  | <b>24,388,801,028</b>  | <b>24,381,882,425</b>  | <b>24,381,882,425</b>  | <b>19,849,300,654</b>  | <b>100.0</b>   |
|        | Transferencia corriente al sector privado                     | 6,137,291,709          | 8,493,352,309          | 6,290,813,391          | 6,287,041,275          | 6,287,041,275          | 5,280,550,206          | 99.9           |
|        | Transferencias corrientes al sector público                   | 15,981,477,621         | 24,672,904,077         | 17,757,559,206         | 17,757,218,294         | 17,757,218,294         | 14,259,875,393         | 100.0          |
|        | Transferencias corrientes al sector externo                   | 499,292,335            | 1,402,757,921          | 340,428,431            | 337,622,856            | 337,622,856            | 308,875,055            | 99.2           |
|        | Fideicomisos  | 177,779,194            | -                      | -                      | -                      | -                      | -                      | # DIV/0!       |
| 219    | <b>Otros gastos corrientes</b>                                | <b>7,304,834,497</b>   | <b>20,442,001,770</b>  | <b>7,477,905,389</b>   | <b>7,437,952,301</b>   | <b>7,437,952,301</b>   | <b>7,162,840,098</b>   | <b>99.5</b>    |
|        | Asignaciones globales para erogaciones corrientes             | 7,304,834,497          | 20,442,001,770         | 7,477,905,389          | 7,437,952,301          | 7,437,952,301          | 7,162,840,098          | 99.5           |

ANEXO 5  
EGRESOS TOTALES POR CLASIFICACIÓN ECONÓMICA  
FONDOS NACIONALES  
ADMINISTRACIÓN CENTRAL  
EJERCICIO FISCAL 2023  
Cifras en Lempiras

| Código     | Descripción de la Institución                                     | 2022                  | 2023                  |                       |                       |                       |                       | % de Ejecución |
|------------|---|-----------------------|-----------------------|-----------------------|-----------------------|-----------------------|-----------------------|----------------|
|            |   | Devengado             | Aprobado              | Vigente               | Compromiso            | Devengado             | Pagado                |                |
| <b>22</b>  | <b>Gasto de Capital</b>   | <b>17,319,636,986</b> | <b>18,894,984,510</b> | <b>36,056,241,264</b> | <b>35,669,570,632</b> | <b>35,669,570,632</b> | <b>20,578,442,892</b> | <b>98.9</b>    |
| <b>221</b> | <b>Inversión en formación bruta de capital fijo</b>               | <b>4,812,773,733</b>  | <b>7,546,126,177</b>  | <b>14,006,283,844</b> | <b>13,619,613,300</b> | <b>13,619,613,300</b> | <b>8,470,205,766</b>  | <b>97.2</b>    |
|            | Servicios y suministros utilizados en proyectos de inversión real | 13,951,575            | 28,656,176            | 49,597,095            | 43,849,886            | 43,849,886            | 41,370,696            | 88.4           |
|            | Bienes Preexistentes  | 203,238,320           | 230,500,000           | 432,805,362           | 349,464,378           | 349,464,378           | 319,464,378           | 80.7           |
|            | Maquinaria y equipo   | 579,402,771           | 1,091,593,641         | 2,385,680,323         | 2,182,045,321         | 2,182,045,321         | 1,371,897,586         | 91.5           |
|            | Libros, revistas y otros elementos coleccionables                 | 169,781               | 3,094,300             | 515,143               | 389,803               | 389,803               | 286,153               | 75.7           |
|            | Activos intangibles   | 308,195,046           | 445,044,217           | 620,165,012           | 570,955,633           | 570,955,633           | 332,960,935           | 92.1           |
|            | Equipo militar y de seguridad                                     | 207,459,157           | 1,465,238,322         | 1,350,617,910         | 1,350,379,521         | 1,350,379,521         | 312,838,804           | 100.0          |
|            | Construcciones  | 3,500,357,083         | 4,281,999,521         | 9,166,902,999         | 9,122,528,758         | 9,122,528,758         | 6,091,387,215         | 99.5           |
| <b>222</b> | <b>Transferencias y donaciones de capital</b>                     | <b>11,203,086,463</b> | <b>10,199,383,848</b> | <b>20,900,482,935</b> | <b>20,900,482,847</b> | <b>20,900,482,847</b> | <b>10,958,762,641</b> | <b>100.0</b>   |
|            | Transferencias de capital al sector privado                       | 467,597,223           | 412,735,400           | 376,895,669           | 376,895,666           | 376,895,666           | 160,147,275           | 100.0          |
|            | Transferencias de capital al sector público                       | 9,260,574,152         | 9,069,368,375         | 19,990,195,425        | 19,990,195,340        | 19,990,195,340        | 10,265,223,525        | 100.0          |
| *          | Fideicomisos  | 1,474,915,088         | 717,280,073           | 533,391,841           | 533,391,841           | 533,391,841           | 533,391,841           | 100.0          |
| <b>229</b> | <b>Otros gastos de capital</b>                                    | <b>1,303,776,790</b>  | <b>1,149,474,485</b>  | <b>1,149,474,485</b>  | <b>1,149,474,485</b>  | <b>1,149,474,485</b>  | <b>1,149,474,485</b>  | <b>100.0</b>   |
|            | Asignaciones globales para erogaciones de capital                 | 1,303,776,790         | 1,149,474,485         | 1,149,474,485         | 1,149,474,485         | 1,149,474,485         | 1,149,474,485         | 100.0          |
| <b>23</b>  | <b>Aplicaciones Financieras</b>                                   | <b>28,479,500,965</b> | <b>17,683,529,870</b> | <b>29,195,491,406</b> | <b>29,138,413,181</b> | <b>29,138,413,181</b> | <b>28,911,637,992</b> | <b>99.8</b>    |
| <b>231</b> | <b>Inversión financiera</b>                                       | <b>55,687,108</b>     | <b>25,000,000</b>     | <b>1,238,676,301</b>  | <b>1,238,676,301</b>  | <b>1,238,676,301</b>  | <b>1,011,901,112</b>  | <b>100.0</b>   |
|            | Préstamos a corto plazo   | -                     | -                     | -                     | -                     | -                     | -                     | # DIV/0!       |
|            | Préstamos a largo plazo   | 55,687,108            | 25,000,000            | 267,941,889           | 267,941,889           | 267,941,889           | 41,166,700            | 100.0          |
|            | Títulos y valores   | -                     | -                     | -                     | -                     | -                     | -                     | # DIV/0!       |
|            | Fideicomisos  | -                     | -                     | -                     | -                     | -                     | -                     | # DIV/0!       |
|            | Participación de capital y compra de acciones                     | -                     | -                     | 970,734,412           | 970,734,412           | 970,734,412           | 970,734,412           | 100.0          |
| <b>232</b> | <b>Amortización de la deuda</b>                                   | <b>28,423,813,857</b> | <b>17,658,529,870</b> | <b>27,956,815,105</b> | <b>27,899,736,880</b> | <b>27,899,736,880</b> | <b>27,899,736,880</b> | <b>99.8</b>    |
|            | Servicio de la deuda pública interna a corto plazo                | -                     | -                     | -                     | -                     | -                     | -                     | # DIV/0!       |
|            | Servicio de la deuda pública interna a largo plazo                | 18,547,413,926        | 4,091,118,053         | 13,942,627,157        | 13,942,627,156        | 13,942,627,156        | 13,942,627,156        | 100.0          |
|            | Servicio de la deuda pública externa a corto plazo                | -                     | -                     | -                     | -                     | -                     | -                     | # DIV/0!       |
|            | Servicio de la deuda pública externa a largo plazo                | 9,876,399,931         | 13,567,411,817        | 14,014,187,948        | 13,957,109,725        | 13,957,109,725        | 13,957,109,725        | 99.6           |

ANEXO 6  
EGRESOS TOTALES POR CLASIFICACIÓN ECONÓMICA  
FONDOS EXTERNOS  
ADMINISTRACIÓN CENTRAL  
EJERCICIO FISCAL 2023  
Cifras en Lempiras

| Código        | Descripción de la Institucion                                 | 2022          | 2023           |                |                |                |                | % de Ejecución |
|---------------|---|---------------|----------------|----------------|----------------|----------------|----------------|----------------|
|               |   | Devengado     | Aprobado       | Vigente        | Compromiso     | Devengado      | Pagado         |                |
| TOTAL GENERAL |   | 9,992,320,066 | 43,838,471,193 | 41,295,892,180 | 21,771,128,142 | 21,771,122,995 | 19,490,881,249 | 52.7           |
| 21            | Gasto Corriente   | 4,999,210,986 | 16,026,800,205 | 24,050,675,921 | 15,169,133,801 | 15,169,128,653 | 14,650,785,785 | 63.1           |
| 211           | Remuneraciones a los empleados                                | 2,588,372,071 | 2,373,125,510  | 2,281,387,612  | 2,264,759,631  | 2,264,759,631  | 2,119,405,155  | 99.3           |
|               | Personal permanente   | 2,091,534,791 | 1,758,119,001  | 1,773,975,433  | 1,759,051,167  | 1,759,051,167  | 1,621,938,792  | 99.2           |
|               | Personal no permanente  | 494,768,126   | 615,006,509    | 505,285,699    | 503,613,842    | 503,613,842    | 496,618,836    | 99.7           |
|               | Asignaciones familiares                                       | -             | -              | -              | -              | -              | -              | # DIV/0!       |
|               | Retribuciones extraordinarias                                 | -             | -              | -              | -              | -              | -              | # DIV/0!       |
|               | Asistencia social al personal                                 | -             | -              | -              | -              | -              | -              | # DIV/0!       |
|               | Beneficios y Compensaciones                                   | 2,069,154     | -              | 2,126,480      | 2,094,622      | 2,094,622      | 847,527        | 98.5           |
| 212           | Uso de bienes y servicios                                     | 829,028,243   | 4,152,167,385  | 7,723,046,690  | 5,876,084,257  | 5,876,079,110  | 5,567,652,329  | 76.1           |
|               | Servicios básicos   | 1,181,220     | 1,644,000      | 32,030,963     | 28,296,311     | 28,296,311     | 28,233,549     | 88.3           |
|               | Alquileres y derechos sobre bienes intangibles                | 9,987,326     | 9,866,481      | 25,521,235     | 12,556,308     | 12,556,308     | 11,644,449     | 49.2           |
|               | Mantenimiento, reparaciones y limpieza                        | 4,530,082     | 6,072,331      | 47,898,602     | 18,074,895     | 18,074,895     | 10,729,653     | 37.7           |
|               | Servicios profesionales                                       | 434,653,195   | 3,372,202,687  | 3,648,615,702  | 2,408,563,152  | 2,408,558,004  | 2,356,474,224  | 66.0           |
|               | Servicios comerciales y financieros                           | 16,033,671    | 40,026,143     | 288,122,221    | 190,905,077    | 190,905,077    | 173,615,639    | 66.3           |
|               | Pasajes y viaticos  | 15,776,499    | 364,115,499    | 121,879,685    | 31,373,004     | 31,373,004     | 31,237,280     | 25.7           |
|               | Impuestos, derechos, tasas y gastos judiciales                | 71,783        | 1,076,127      | 1,778,037      | 161,176        | 161,176        | 134,553        | 9.1            |
|               | Intereses de instituciones públicas financieras               | -             | -              | -              | -              | -              | -              | # DIV/0!       |
|               | Otros servicios no personales                                 | 3,492,330     | 3,396,645      | 44,907,098     | 9,358,117      | 9,358,117      | 8,738,349      | 20.8           |
|               | Alimentos, productos agropecuarios y forestales               | 1,912,427     | 7,561,927      | 242,351,352    | 211,366,844    | 211,366,844    | 209,724,460    | 87.2           |
|               | Textiles y vestuario  | 379,181       | 1,682,372      | 13,502,143     | 6,837,625      | 6,837,625      | 3,637,646      | 50.6           |
|               | Productos de papel, cartón e impresos                         | 18,205,725    | 91,290,172     | 28,185,177     | 19,023,366     | 19,023,366     | 18,351,632     | 67.5           |
|               | Cueros pieles y sus productos                                 | 41,200        | 700,000        | 1,505,200      | 75,343         | 75,343         | 75,343         | 5.0            |
|               | Productos químicos, farmaceuticos, combustibles y lubricantes | 283,286,665   | 241,610,508    | 2,893,489,061  | 2,678,087,669  | 2,678,087,669  | 2,463,292,692  | 92.6           |
|               | Productos metalicos   | 2,497,084     | -              | 7,017,100      | 5,193,003      | 5,193,003      | 193,378        | 74.0           |
|               | Productos minerales no metalicos                              | -             | -              | 7,000          | -              | -              | -              | -              |
|               | Material de defensa y sguridad                                | -             | -              | -              | -              | -              | -              | # DIV/0!       |
|               | Otros materiales y suministros                                | 36,979,854    | 10,922,493     | 326,236,114    | 256,212,368    | 256,212,368    | 251,569,481    | 78.5           |

ANEXO 6  
EGRESOS TOTALES POR CLASIFICACIÓN ECONÓMICA  
FONDOS EXTERNOS  
ADMINISTRACIÓN CENTRAL  
EJERCICIO FISCAL 2023  
Cifras en Lempiras

| Código | Descripción de la Institución                                     | 2022          | 2023           |                |               |               |               | % de Ejecución |
|--------|---|---------------|----------------|----------------|---------------|---------------|---------------|----------------|
|        |   | Devengado     | Aprobado       | Vigente        | Compromiso    | Devengado     | Pagado        |                |
| 213    | Intereses   | 32,733,668    | 8,478,465,575  | 5,909,593,470  | -             | -             | -             | -              |
|        | Intereses y comisiones por deuda externa a corto plazo            | -             | -              | -              | -             | -             | -             | #DIV/0!        |
| 214    | Transferencias y donaciones corrientes                            | 1,549,077,004 | 304,516,508    | 8,112,253,818  | 7,028,289,913 | 7,028,289,913 | 6,963,728,301 | 86.6           |
|        | Transferencia corriente al sector privado                         | 652,368,173   | 42,454,164     | 3,074,102,669  | 2,134,457,444 | 2,134,457,444 | 2,076,507,224 | 69.4           |
|        | Transferencias corrientes al sector público                       | 896,708,830   | 262,062,344    | 5,038,151,149  | 4,893,832,469 | 4,893,832,469 | 4,887,221,076 | 97.1           |
|        | Transferencias corrientes al sector externo                       | -             | -              | -              | -             | -             | -             | #DIV/0!        |
|        | Fideicomisos  | -             | -              | -              | -             | -             | -             | #DIV/0!        |
| 219    | Otros gastos corrientes   | -             | 718,525,227    | 24,394,331     | -             | -             | -             | -              |
|        | Asignaciones globales para erogaciones corrientes                 | -             | 718,525,227    | 24,394,331     | -             | -             | -             | -              |
| 22     | Gasto de Capital  | 2,109,023,838 | 18,900,101,687 | 11,541,892,193 | 6,601,994,342 | 6,601,994,342 | 4,840,095,463 | 57.2           |
| 221    | Inversión en formación bruta de capital fijo                      | 1,232,434,266 | 9,574,654,865  | 7,854,065,659  | 3,913,113,877 | 3,913,113,877 | 2,555,393,407 | 49.8           |
|        | Servicios y suministros utilizados en proyectos de inversión real | 277,343,948   | 261,685,105    | 719,836,088    | 315,770,292   | 315,770,292   | 311,698,395   | 43.9           |
|        | Bienes Preexistentes  | -             | 150,000        | 292,650,000    | 250,000,000   | 250,000,000   | 250,000,000   | 85.4           |
|        | Maquinaria y equipo   | 184,030,281   | 3,815,105,469  | 3,808,615,357  | 1,472,415,900 | 1,472,415,900 | 1,001,132,955 | 38.7           |
|        | Libros, revistas y otros elementos coleccionables                 | -             | 185,263        | 35,263         | -             | -             | -             | -              |
|        | Activos intangibles   | 89,841,699    | 558,539,886    | 242,145,130    | 151,897,674   | 151,897,674   | 151,708,329   | 62.7           |
|        | Equipo militar y de seguridad                                     | -             | -              | -              | -             | -             | -             | #DIV/0!        |
|        | Construcciones  | 681,218,338   | 4,938,989,142  | 2,790,783,821  | 1,723,030,010 | 1,723,030,010 | 840,853,728   | 61.7           |
| 222    | Transferencias y donaciones de capital                            | 876,589,572   | 9,325,446,822  | 3,687,826,534  | 2,688,880,465 | 2,688,880,465 | 2,284,702,056 | 72.9           |
|        | Transferencias de capital al sector privado                       | 149,205,582   | 981,583,855    | 1,304,442,704  | 1,008,124,813 | 1,008,124,813 | 603,946,404   | 77.3           |
|        | Transferencias de capital al sector público                       | 727,383,990   | 8,343,862,967  | 2,383,383,830  | 1,680,755,652 | 1,680,755,652 | 1,680,755,652 | 70.5           |
| *      | Fideicomisos  | -             | -              | -              | -             | -             | -             | #DIV/0!        |
| 229    | Otros gastos de capital   | -             | -              | -              | -             | -             | -             | #DIV/0!        |
|        | Asignaciones globales para erogaciones de capital                 | -             | -              | -              | -             | -             | -             | #DIV/0!        |
| 23     | Aplicaciones Financieras  | 2,884,085,242 | 8,911,569,301  | 5,703,324,066  | -             | -             | -             | -              |
| 231    | Inversión financiera  | 317,586       | 433,103,726    | -              | -             | -             | -             | #DIV/0!        |
|        | Préstamos a corto plazo   | -             | 33,103,726     | -              | -             | -             | -             | #DIV/0!        |
|        | Préstamos a largo plazo   | 317,586       | 400,000,000    | -              | -             | -             | -             | #DIV/0!        |

ANEXO 6  
EGRESOS TOTALES POR CLASIFICACIÓN ECONÓMICA  
FONDOS EXTERNOS  
ADMINISTRACIÓN CENTRAL  
EJERCICIO FISCAL 2023  
Cifras en Lempiras

| Código     | Descripción de la Institución                      | 2022                 | 2023                 |                      |            |           |          | % de Ejecución |
|------------|--|----------------------|----------------------|----------------------|------------|-----------|----------|----------------|
|            |  | Devengado            | Aprobado             | Vigente              | Compromiso | Devengado | Pagado   |                |
|            | Títulos y valores                                  | -                    | -                    | -                    | -          | -         | -        | #DIV/0!        |
|            | Fideicomisos                                       | -                    | -                    | -                    | -          | -         | -        | #DIV/0!        |
|            | Participación de capital y compra de acciones      | -                    | -                    | -                    | -          | -         | -        | #DIV/0!        |
| <b>232</b> | <b>Amortización de la deuda</b>                    | <b>2,883,767,656</b> | <b>8,478,465,575</b> | <b>5,703,324,066</b> | <b>-</b>   | <b>-</b>  | <b>-</b> | <b>-</b>       |
|            | Servicio de la deuda pública interna a corto plazo | -                    | -                    | -                    | -          | -         | -        | #DIV/0!        |
|            | Servicio de la deuda pública interna a largo plazo | -                    | 8,478,465,575        | 5,703,324,066        | -          | -         | -        | -              |
|            | Servicio de la deuda pública externa a corto plazo | -                    | -                    | -                    | -          | -         | -        | #DIV/0!        |
|            | Servicio de la deuda pública externa a largo plazo | 2,883,767,656        | -                    | -                    | -          | -         | -        | #DIV/0!        |

ANEXO 7  
EGRESOS TOTALES POR NIVEL INSTITUCIONAL  
FONDOS TOTALES  
ADMINISTRACIÓN CENTRAL  
EJERCICIO FISCAL 2023  
Cifras en Lempiras

| Código                        | Descripción  | 2022             | Fondos Totales  |                 |                 |                 |                 | % de Ejecución |
|-------------------------------|--|------------------|-----------------|-----------------|-----------------|-----------------|-----------------|----------------|
|                               |  | Devengado Año -1 | Aprobado        | Vigente         | Compromiso      | Devengado       | Pagado          |                |
| TOTAL GENERAL                 |  | 180,629,789,731  | 233,251,236,333 | 243,993,313,514 | 223,274,260,954 | 223,274,255,806 | 194,349,887,920 | 91.5           |
| SECRETARÍAS DE ESTADO         |  | 100,746,546,094  | 139,083,979,272 | 144,646,008,696 | 139,187,464,500 | 139,187,462,410 | 112,548,237,098 | 96.2           |
| 30                            | Secretaría de la Presidencia   | 975,489,871      | 1,337,106,179   | 2,092,599,077   | 2,064,792,092   | 2,064,792,092   | 1,901,917,578   | 98.7           |
| 40                            | Secretaría de Gobernación, Justicia y Descentralización                                | 6,647,342,617    | 7,451,906,508   | 8,365,060,366   | 8,334,216,209   | 8,334,216,209   | 6,638,536,783   | 99.6           |
| 41                            | Secretaría de Estado en los Despachos de Gestión de Riesgos y Contingencias Nacionales | 854,672,135      | 458,038,182     | 458,503,222     | 454,630,362     | 454,630,362     | 397,254,823     | 99.2           |
| 50                            | Secretaría de Educación  | 34,494,883,885   | 38,109,509,221  | 38,567,499,050  | 38,503,855,771  | 38,503,855,771  | 32,917,123,116  | 99.8           |
| 60                            | Secretaría de Salud  | 20,321,829,820   | 26,638,801,518  | 26,792,082,809  | 25,125,795,628  | 25,125,795,628  | 23,529,546,050  | 93.8           |
| 70                            | Secretaría de Seguridad  | 8,026,899,541    | 10,202,258,600  | 11,071,408,112  | 10,674,941,641  | 10,674,941,641  | 9,476,241,680   | 96.4           |
| 80                            | Secretaría de Relaciones Exteriores y Cooperación Internac.                            | 1,154,590,926    | 1,247,169,874   | 1,274,193,579   | 1,265,240,840   | 1,265,240,840   | 1,220,600,651   | 99.3           |
| 90                            | Secretaría de Defensa  | 9,520,601,972    | 10,882,758,329  | 10,788,584,346  | 10,787,195,002  | 10,787,195,002  | 9,544,042,538   | 100.0          |
| 100                           | Secretaría de Finanzas   | 1,926,084,911    | 3,155,407,295   | 2,964,421,789   | 2,716,289,632   | 2,716,289,632   | 2,691,819,214   | 91.6           |
| 130                           | Secretaría de Trabajo y Seguridad Social   | 371,961,204      | 367,672,898     | 374,121,899     | 323,536,008     | 323,536,008     | 309,799,980     | 86.5           |
| 140                           | Secretaría de Agricultura y Ganadería  | 3,910,140,592    | 6,660,793,431   | 6,683,533,857   | 5,093,794,086   | 5,093,791,996   | 4,908,914,402   | 76.2           |
| 150                           | Secretaría de Recursos Naturales y Ambiente  | 423,169,323      | 967,902,127     | 893,052,233     | 867,196,004     | 867,196,004     | 843,951,786     | 97.1           |
| 170                           | Secretaría de Turismo  | 262,993,937      | 226,375,008     | 300,099,380     | 300,099,371     | 300,099,371     | 256,237,932     | 100.0          |
| 241                           | Instituto de Desarrollo Comunitario, Agua y Saneamiento                                | 138,616,271      |                 |                 |                 |                 |                 | #DIV/0!        |
| 290                           | Secretaría de Desarrollo Economico   | 552,887,452      | 679,034,036     | 931,280,747     | 929,805,173     | 929,805,173     | 913,045,938     | 99.8           |
| 300                           | Secretaria de Derechos Humanos   | 95,681,808       | 143,854,630     | 101,728,847     | 101,728,761     | 101,728,761     | 97,617,071      | 100.0          |
| 310                           | Secretaría de Energía  | 9,013,221,566    | 21,895,464,176  | 20,863,703,559  | 19,855,530,449  | 19,855,530,449  | 8,849,409,316   | 95.2           |
| 406                           | Secretaría de Asuntos de la Mujer  | 19,533,286       | 100,985,735     | 87,673,457      | 87,673,432      | 87,673,432      | 46,605,354      | 100.0          |
| 407                           | Secretaría para el Desarrollo y Seguimiento de Proyectos y Acuerdos                    | 23,572,110       | 75,000,000      | 75,812,785      | 75,812,735      | 75,812,735      | 73,327,776      | 100.0          |
| 408                           | Secretaría de Planificación Estratégica  | 74,328,382       | 417,215,105     | 458,972,404     | 458,752,832     | 458,752,832     | 437,784,546     | 100.0          |
| 409                           | Secretaría de Transparencia y Lucha contra la Corrupción                               | 59,022,628       | 157,074,727     | 120,647,429     | 120,214,359     | 120,214,359     | 102,418,409     | 99.6           |
| 410                           | Secretaría de las Culturas, las Artes y los Patrimonios de los Pueblos de Honduras     | 107,908,062      | 283,537,486     | 349,164,726     | 348,293,436     | 348,293,436     | 276,922,504     | 99.8           |
| 411                           | Secretaría de Infraestructura y Transporte   | 1,041,133,976    | 6,580,667,143   | 9,148,084,700   | 8,848,121,338   | 8,848,121,338   | 5,844,457,257   | 96.7           |
| 412                           | Secretaría de Desarrollo Social  | 729,979,820      | 434,147,767     | 1,254,150,129   | 1,254,150,035   | 1,254,150,035   | 961,075,816     | 100.0          |
| 416                           | Secretaría de Desarrollo Comunitario, Agua y Saneamiento                               |                  | 611,299,297     | 629,630,194     | 595,799,305     | 595,799,305     | 309,586,579     | 94.6           |
| INSTITUCIONES DESCONCENTRADAS |  | 9,183,274,491    | 18,053,783,294  | 22,644,651,353  | 19,147,748,157  | 19,147,745,099  | 17,251,739,648  | 84.6           |
| 22                            | Fondo Hondureño de Inversión Social  | 1,168,164,760    | 1,917,485,394   | 3,980,905,430   | 3,686,526,172   | 3,686,526,172   | 3,385,773,694   | 92.6           |
| 24                            | Instituto de la Propiedad  | 128,492,621      | 1,066,690,839   | 1,136,142,023   | 933,838,674     | 933,838,674     | 813,299,171     | 82.2           |



ANEXO 7  
EGRESOS TOTALES POR NIVEL INSTITUCIONAL  
FONDOS TOTALES  
ADMINISTRACIÓN CENTRAL  
EJERCICIO FISCAL 2023  
Cifras en Lempiras

| Código | Descripción  | 2022             | Fondos Totales |               |               |               |               | % de Ejecución |
|--------|--|------------------|----------------|---------------|---------------|---------------|---------------|----------------|
|        |  | Devengado Año -1 | Aprobado       | Vigente       | Compromiso    | Devengado     | Pagado        |                |
| 25     | Programa Nac. de Prevención Rehabilitación y Reinsercion Soc                           | 10,100,170       | 8,277,502      | 7,904,442     | 7,904,432     | 7,904,432     | 7,815,149     | 100.0          |
| 32     | Instituto de Acceso a la Información Pública   | 37,264,349       | 39,005,402     | 41,879,192    | 41,707,271    | 41,707,271    | 36,933,429    | 99.6           |
| 35     | Instituto Hondureño de Geología y Minas  | 56,151,433       | 87,002,912     | 110,603,824   | 86,852,838    | 86,852,838    | 75,452,903    | 78.5           |
| 37     | Servicio de Administración de Rentas   | 809,494,886      | 963,782,893    | 888,725,242   | 850,086,637   | 850,086,637   | 836,348,080   | 95.7           |
| 39     | Servicio Nacional de Emprendimiento y de Pequeños Negocios                             | 186,812,155      | 136,154,508    | 241,070,694   | 240,804,241   | 240,804,241   | 212,072,684   | 99.9           |
| 42     | Cuerpo de Bomberos de Honduras   | 339,547,666      | 430,822,572    | 451,888,659   | 407,594,054   | 407,594,054   | 389,528,090   | 90.2           |
| 43     | Empresa Nacional de Artes Gráficas   | 64,434,995       | 244,164,079    | 272,490,394   | 244,839,065   | 244,839,065   | 204,226,842   | 89.9           |
| 44     | Instituto Nacional Penitenciario   | 1,134,081,443    | 1,725,794,763  | 2,674,243,462 | 2,674,243,429 | 2,674,243,429 | 2,650,903,927 | 100.0          |
| 45     | Instituto Nacional de Migración  | 419,700,873      | 881,046,510    | 774,007,637   | 774,007,575   | 774,007,575   | 469,403,898   | 100.0          |
| 46     | Instituto Nacional para la Atención a Menores Infractores                              | 140,672,830      | 147,643,410    | 146,797,306   | 146,797,270   | 146,797,270   | 141,796,684   | 100.0          |
| 51     | Centro Nacional de Educación para el Trabajo   | 17,157,791       | 16,889,713     | 16,408,590    | 16,407,973    | 16,407,973    | 16,280,600    | 100.0          |
| 61     | Ente Regulador de Servicios de Agua Potable y Saneamiento                              | 16,119,677       | 29,614,138     | 28,663,561    | 19,161,231    | 19,161,231    | 19,134,819    | 66.8           |
| 62     | Agencia de Regulación Sanitaria  | 111,409,097      | 164,124,283    | 295,326,118   | 261,228,183   | 261,228,183   | 261,228,183   | 88.5           |
| 72     | Dirección de Asuntos Disciplinarios Policiales   | 43,724,116       | 50,008,436     | 48,214,317    | 47,776,077    | 47,776,077    | 47,528,980    | 99.1           |
| 91     | Agencia Hondureña de Aeronáutica Civil   | 232,486,933      | 302,822,221    | 252,412,109   | 243,310,213   | 243,310,213   | 239,469,354   | 96.4           |
| 102    | Comis Administradora Zona Libre Turística Islas de la Bahía                            | 60,331,019       | 99,625,597     | 138,320,827   | 130,275,153   | 130,275,153   | 80,217,638    | 94.2           |
| 104    | Dirección Nacional de Bienes del Estado  | 26,652,706       | 55,280,305     | 53,176,738    | 53,176,701    | 53,176,701    | 43,687,065    | 100.0          |
| 121    | Dirección General de la Marina Mercante  | 92,631,728       | 139,113,713    | 259,761,434   | 141,769,513   | 141,769,513   | 141,131,546   | 54.6           |
| 123    | Instituto Hondureño de Transporte Terrestre  | 477,020,607      | 183,709,790    | 1,007,453,811 | 890,572,568   | 890,572,568   | 888,013,472   | 88.4           |
| 141    | Dirección de Ciencia y Tecnología Agropecuaria   | 81,572,074       | 83,667,443     | 82,780,582    | 82,729,829    | 82,729,829    | 80,328,695    | 99.9           |
| 144    | Programa Nacional de Desarrollo Rural y Urbano Sostenible                              | 245,996,213      | 356,970,593    | 423,144,653   | 419,437,064   | 419,437,064   | 361,781,368   | 99.1           |
| 145    | Servicio Nacional de Sanidad e Inocuidad Agroalimentaria                               | 190,531,020      | 216,434,444    | 229,692,075   | 204,229,714   | 204,229,714   | 203,825,416   | 88.9           |
| 153    | Comisión Reguladora de Energía Eléctrica   | 45,409,689       | 95,100,000     | 214,869,702   | 86,073,709    | 86,073,709    | 84,266,966    | 40.1           |
| 161    | Centro de la Cultura Garinagu de Honduras  | 12,138,133       | 12,713,327     | 12,036,133    | 12,036,125    | 12,036,125    | 12,019,285    | 100.0          |
| 242    | Dirección de Niñez, Adolescencia y Familia   | 227,768,363      | 265,649,962    | 310,042,777   | 308,974,382   | 308,974,382   | 278,683,409   | 99.7           |
| 243    | Dirección Nacional de Parques y Recreación   | 33,284,662       | 36,637,678     | 45,593,268    | 45,593,239    | 45,593,239    | 45,240,332    | 100.0          |
| 244    | Dirección Nacional del Programa Ciudad Mujer   | 108,920,338      | 149,892,382    | 144,387,321   | 140,458,069   | 140,455,799   | 130,290,898   | 97.3           |
| 301    | Comisión Interinstitucional contra la Explotación Sexual Comercial y Trata de Personas | 7,789,177        | 30,307,772     | 24,607,794    | 24,607,779    | 24,607,779    | 24,377,464    | 100.0          |
| 400    | Administración Aduanera de Honduras  | 766,991,666      | 1,048,791,065  | 1,088,130,998 | 898,026,203   | 898,026,203   | 888,996,507   | 82.5           |
| 404    | Dirección General de Cinematografía  | 25,435,879       | 40,000,000     | 35,140,993    | 35,140,976    | 35,140,976    | 32,473,603    | 100.0          |

ANEXO 7  
EGRESOS TOTALES POR NIVEL INSTITUCIONAL  
FONDOS TOTALES  
ADMINISTRACIÓN CENTRAL  
EJERCICIO FISCAL 2023  
Cifras en Lempiras

| Código  | Descripción  | 2022                  | Fondos Totales        |                       |                       |                       |                       | % de Ejecución  |
|---|--|-----------------------|-----------------------|-----------------------|-----------------------|-----------------------|-----------------------|-----------------|
|   |  | Devengado Año -1      | Aprobado              | Vigente               | Compromiso            | Devengado             | Pagado                |                 |
| 413   | Comisión Nacional de Deportes, Educación Física y Recreación                                   | 196,466,835           | 409,562,382           | 610,102,246           | 604,264,512           | 604,264,512           | 449,448,745           | 99.0            |
| 414   | Dirección de Gestión por Resultados  | 18,557,545            | 72,933,727            | 257,075,352           | 93,028,004            | 93,028,004            | 92,533,322            | 36.2            |
| 415   | Programa de la Red Solidaria   | 1,089,842,012         | 4,891,422,458         | 4,655,351,684         | 2,626,166,766         | 2,626,165,978         | 2,220,673,694         | 56.4            |
| 417   | Programa de Acción Solidaria   | 560,119,028           | 1,654,641,081         | 1,685,299,965         | 1,668,102,515         | 1,668,102,515         | 1,386,553,735         | 99.0            |
| <b>ÓRGANOS CONSTITUCIONALES</b>                       |  | <b>9,736,874,328</b>  | <b>10,292,779,227</b> | <b>10,456,549,730</b> | <b>10,387,356,378</b> | <b>10,387,356,378</b> | <b>10,019,691,478</b> | <b>99.3</b>     |
| 1   | Congreso Nacional  | 1,448,000,000         | 1,448,000,000         | 1,448,000,000         | 1,448,000,000         | 1,448,000,000         | 1,212,666,667         | 100.0           |
| 2   | Tribunal Superior de Cuentas   | 499,320,321           | 491,930,672           | 579,888,220           | 579,888,220           | 579,888,220           | 579,845,270           | 100.0           |
| 3   | Comisionado Nacional de Derechos Humanos   | 83,420,961            | 111,415,781           | 111,407,120           | 111,407,069           | 111,407,069           | 110,214,949           | 100.0           |
| 4   | Consejo Nacional Electoral   | 698,624,625           | 524,332,071           | 448,512,039           | 448,512,011           | 448,512,011           | 343,252,272           | 100.0           |
| 5   | Tribunal de Justicia Electoral   | 65,248,120            | 69,680,013            | 65,516,054            | 65,516,044            | 65,516,044            | 64,461,760            | 100.0           |
| 10  | Poder Judicial   | 3,063,806,158         | 3,426,359,154         | 3,434,888,154         | 3,395,033,478         | 3,395,033,478         | 3,395,033,478         | 98.8            |
| 20  | Presidencia de la República  | 605,000,000           | 602,000,000           | 609,000,000           | 609,000,000           | 609,000,000           | 609,000,000           | 100.0           |
| 180   | Registro Nacional de las Personas  | 764,537,100           | 1,140,579,866         | 1,206,956,473         | 1,196,545,864         | 1,196,545,864         | 1,172,717,607         | 99.1            |
| 190   | Ministerio Público   | 2,294,209,847         | 2,246,683,987         | 2,246,683,987         | 2,246,683,987         | 2,246,683,987         | 2,246,683,987         | 100.0           |
| 200   | Procuraduría General de la República   | 214,707,197           | 231,797,683           | 305,697,683           | 286,769,705           | 286,769,705           | 285,815,489           | 93.8            |
| <b>DEUDA PÚBLICA Y SERVICIOS FINANCIEROS DE LA AC</b> |  | <b>55,311,783,864</b> | <b>65,655,694,540</b> | <b>66,124,048,179</b> | <b>54,429,636,363</b> | <b>54,429,636,363</b> | <b>54,429,636,363</b> | <b>82.3</b>     |
| 220   | Deuda Pública  | 53,659,089,582        | 49,770,158,336        | 65,566,262,007        | 53,896,244,522        | 53,896,244,522        | 53,896,244,522        | 82.2            |
| 449   | Servicios Financieros de la Administración Central   | 1,652,694,281         | 15,885,536,204        | 557,786,172           | 533,391,841           | 533,391,841           | 533,391,841           | 95.6            |
| <b>OTROS ENTES</b>                                    |  | <b>165,000,000</b>    | <b>165,000,000</b>    | <b>122,055,556</b>    | <b>122,055,555</b>    | <b>122,055,555</b>    | <b>100,583,333</b>    | <b>100.0</b>    |
| 405   | Unidad Especial de Protección  | 165,000,000           | 165,000,000           | 122,055,556           | 122,055,555           | 122,055,555           | 100,583,333           | 100.0           |
| <b>INSTITUCIONES POR LIQUIDADAS*</b>                  |  | <b>5,486,310,954</b>  | <b>0</b>              | <b>0</b>              | <b>0</b>              | <b>0</b>              | <b>0</b>              | <b>#¡DIV/0!</b> |
| 31  | Inversión Estratégica de Honduras (INVEST-HONDURAS)  | 2,128,768,546         |                       |                       |                       |                       |                       | #¡DIV/0!        |
| 34  | Despacho Ministerial de Socialización y Acompañamiento Digital de los Proyectos Presidenciales | 45,378,429            |                       |                       |                       |                       |                       | #¡DIV/0!        |
| 36  | Dirección Ejecutiva de Cultura, Artes y Deportes   | 235,764,026           |                       |                       |                       |                       |                       | #¡DIV/0!        |
| 120   | Secretaría de Infraestructura y Servicios Públicos   | 2,025,435,238         |                       |                       |                       |                       |                       | #¡DIV/0!        |
| 240   | Secretaría de Desarrollo e Inclusión Social  | 513,925,777           |                       |                       |                       |                       |                       | #¡DIV/0!        |
| 280   | Secretaría de Coordinación General del Gobierno  | 194,347,867           |                       |                       |                       |                       |                       | #¡DIV/0!        |
| 282   | Escuela de Alta Gerencia Pública   | 3,571,662             |                       |                       |                       |                       |                       | #¡DIV/0!        |
| 350   | Gabinete de Prevención, Seguridad y Defensa  | 10,905,840            |                       |                       |                       |                       |                       | #¡DIV/0!        |
| 402   | Agencia Estratégica de Proyectos Productivos, Ambientales y Sociales de Honduras               | 322,899,612           |                       |                       |                       |                       |                       | #¡DIV/0!        |
| 403   | Secretaría de Transparencia  | 5,313,957             |                       |                       |                       |                       |                       | #¡DIV/0!        |

\*Las instituciones liquidadas se muestran en este anexo para efectos informativos con datos del año anterior.

ANEXO 8  
EGRESOS TOTALES POR NIVEL INSTITUCIONAL  
FONDOS NACIONALES  
ADMINISTRACIÓN CENTRAL  
EJERCICIO FISCAL 2023  
Cifras en Lempiras

| Código                | Descripción  | 2022             | 1 - Fuentes De Financiamiento Internas |                 |                 |                 |                 | % de Ejecución |
|-----------------------|--|------------------|--|-----------------|-----------------|-----------------|-----------------|----------------|
|                       |  | Devengado Año -1 | Aprobado                               | Vigente         | Compromiso      | Devengado       | Pagado          |                |
| TOTAL GENERAL         |  | 170,651,981,324  | 189,533,076,953                        | 202,817,733,147 | 201,574,424,286 | 201,574,424,286 | 174,930,298,146 | 99.4           |
| SECRETARÍAS DE ESTADO |  | 95,051,549,152   | 120,014,860,359                        | 121,079,936,645 | 120,755,274,626 | 120,755,274,626 | 96,171,521,981  | 99.7           |
| 30                    | Secretaría de la Presidencia   | 975,489,871      | 1,307,454,179                          | 1,848,004,309   | 1,848,004,224   | 1,848,004,224   | 1,685,129,710   | 100.0          |
| 40                    | Secretaría de Gobernación, Justicia y Descentralización                                | 6,614,650,815    | 7,451,906,508                          | 8,265,060,366   | 8,263,573,858   | 8,263,573,858   | 6,577,713,229   | 100.0          |
| 41                    | Secretaría de Estado en los Despachos de Gestión de Riesgos y Contingencias Nacionales | 842,355,335      | 458,038,182                            | 446,134,172     | 446,134,058     | 446,134,058     | 397,254,823     | 100.0          |
| 50                    | Secretaría de Educación  | 33,310,557,807   | 36,359,419,885                         | 37,202,449,082  | 37,198,799,014  | 37,198,799,014  | 31,808,904,888  | 100.0          |
| 60                    | Secretaría de Salud  | 18,812,241,141   | 23,491,657,774                         | 16,459,127,746  | 16,458,111,816  | 16,458,111,816  | 15,992,302,015  | 100.0          |
| 70                    | Secretaría de Seguridad  | 7,388,869,180    | 9,929,749,279                          | 10,798,898,791  | 10,555,726,219  | 10,555,726,219  | 9,368,341,509   | 97.7           |
| 80                    | Secretaría de Relaciones Exteriores y Cooperación Internac.                            | 1,154,590,926    | 1,247,169,874                          | 1,274,193,579   | 1,265,240,840   | 1,265,240,840   | 1,220,600,651   | 99.3           |
| 90                    | Secretaría de Defensa  | 9,520,601,972    | 10,882,758,329                         | 10,788,584,346  | 10,787,195,002  | 10,787,195,002  | 9,544,042,538   | 100.0          |
| 100                   | Secretaría de Finanzas   | 1,873,776,220    | 2,845,500,610                          | 2,652,562,801   | 2,652,238,012   | 2,652,238,012   | 2,629,719,896   | 100.0          |
| 130                   | Secretaría de Trabajo y Seguridad Social   | 354,615,080      | 319,972,898                            | 298,457,521     | 298,213,537     | 298,213,537     | 285,803,038     | 99.9           |
| 140                   | Secretaría de Agricultura y Ganadería  | 3,683,176,225    | 2,718,629,635                          | 4,875,049,755   | 4,847,939,636   | 4,847,939,636   | 4,668,865,058   | 99.4           |
| 150                   | Secretaría de Recursos Naturales y Ambiente  | 421,360,880      | 242,902,127                            | 893,052,233     | 867,196,004     | 867,196,004     | 843,951,786     | 97.1           |
| 170                   | Secretaría de Turismo  | 262,993,937      | 226,375,008                            | 300,099,380     | 300,099,371     | 300,099,371     | 256,237,932     | 100.0          |
| 241                   | Instituto de Desarrollo Comunitario, Agua y Saneamiento                                | 30,953,820       |  |                 |                 |                 |                 | #¡DIV/0!       |
| 290                   | Secretaría de Desarrollo Economico   | 552,887,452      | 382,634,036                            | 751,280,747     | 749,805,173     | 749,805,173     | 733,045,938     | 99.8           |
| 300                   | Secretaría de Derechos Humanos   | 95,586,174       | 143,854,630                            | 101,645,181     | 101,645,096     | 101,645,096     | 97,533,406      | 100.0          |
| 310                   | Secretaría de Energía  | 7,105,864,052    | 16,354,590,226                         | 13,227,451,613  | 13,222,691,117  | 13,222,691,117  | 2,265,549,796   | 100.0          |
| 406                   | Secretaría de Asuntos de la Mujer  | 19,533,286       | 100,985,735                            | 87,673,457      | 87,673,432      | 87,673,432      | 46,605,354      | 100.0          |
| 407                   | Secretaría para el Desarrollo y Seguimiento de Proyectos y Acuerdos                    | 23,572,110       | 75,000,000                             | 75,812,785      | 75,812,735      | 75,812,735      | 73,327,776      | 100.0          |
| 408                   | Secretaría de Planificación Estratégica  | 74,328,382       | 417,215,105                            | 361,972,404     | 361,972,311     | 361,972,311     | 352,413,251     | 100.0          |
| 409                   | Secretaría de Transparencia y Lucha contra la Corrupción                               | 59,022,628       | 157,074,727                            | 120,647,429     | 120,214,359     | 120,214,359     | 102,418,409     | 99.6           |
| 410                   | Secretaría de las Culturas, las Artes y los Patrimonios de los Pueblos de Honduras     | 107,908,062      | 283,537,486                            | 349,164,726     | 348,293,436     | 348,293,436     | 276,922,504     | 99.8           |
| 411                   | Secretaría de Infraestructura y Transporte   | 1,041,133,976    | 3,624,407,333                          | 8,082,425,398   | 8,078,506,653   | 8,078,506,653   | 5,703,936,696   | 100.0          |
| 412                   | Secretaría de Desarrollo Social  | 725,479,820      | 421,318,995                            | 1,254,150,129   | 1,254,150,035   | 1,254,150,035   | 961,075,816     | 100.0          |
| 416                   | Secretaría de Desarrollo Comunitario, Agua y Saneamiento                               |                  | 572,707,798                            | 566,038,695     | 566,038,690     | 566,038,690     | 279,825,964     | 100.0          |

ANEXO 8  
EGRESOS TOTALES POR NIVEL INSTITUCIONAL  
FONDOS NACIONALES  
ADMINISTRACIÓN CENTRAL  
EJERCICIO FISCAL 2023  
Cifras en Lempiras

| Código                        | Descripción  | 2022             | 1 - Fuentes De Financiamiento Internas |                |                |                |                | % de Ejecución |
|-------------------------------|--|------------------|--|----------------|----------------|----------------|----------------|----------------|
|                               |  | Devengado Año -1 | Aprobado                               | Vigente        | Compromiso     | Devengado      | Pagado         |                |
| INSTITUCIONES DESCONCENTRADAS |  | 8,458,374,241    | 11,880,199,204                         | 16,672,454,904 | 15,880,101,363 | 15,880,101,363 | 14,208,864,990 | 95.2           |
| 22                            | Fondo Hondureño de Inversión Social                          | 864,896,919      | 445,865,305                            | 2,834,285,341  | 2,833,504,619  | 2,833,504,619  | 2,638,461,541  | 100.0          |
| 24                            | Instituto de la Propiedad                                    | 128,492,621      | 1,066,690,839                          | 1,136,142,023  | 933,838,674    | 933,838,674    | 813,299,171    | 82.2           |
| 25                            | Programa Nac. de Prevención Rehabilitación y Reinsercion Soc | 10,100,170       | 8,277,502                              | 7,904,442      | 7,904,432      | 7,904,432      | 7,815,149      | 100.0          |
| 32                            | Instituto de Acceso a la Información Pública                 | 37,264,349       | 39,005,402                             | 38,569,992     | 38,569,959     | 38,569,959     | 36,933,429     | 100.0          |
| 35                            | Instituto Hondureño de Geología y Minas                      | 56,151,433       | 87,002,912                             | 110,603,824    | 86,852,838     | 86,852,838     | 75,452,903     | 78.5           |
| 37                            | Servicio de Administración de Rentas                         | 682,262,196      | 790,387,962                            | 715,330,311    | 703,230,901    | 703,230,901    | 689,492,344    | 98.3           |
| 39                            | Servicio Nacional de Emprendimiento y de Pequeños Negocios   | 186,812,155      | 136,154,508                            | 241,070,694    | 240,804,241    | 240,804,241    | 212,072,684    | 99.9           |
| 42                            | Cuerpo de Bomberos de Honduras                               | 339,547,666      | 430,822,572                            | 451,888,659    | 407,594,054    | 407,594,054    | 389,528,090    | 90.2           |
| 43                            | Empresa Nacional de Artes Gráficas                           | 64,434,995       | 244,164,079                            | 272,490,394    | 244,839,065    | 244,839,065    | 204,226,842    | 89.9           |
| 44                            | Instituto Nacional Penitenciario                             | 1,134,081,443    | 1,544,646,953                          | 2,674,243,462  | 2,674,243,429  | 2,674,243,429  | 2,650,903,927  | 100.0          |
| 45                            | Instituto Nacional de Migración                              | 419,700,873      | 881,046,510                            | 774,007,637    | 774,007,575    | 774,007,575    | 469,403,898    | 100.0          |
| 46                            | Instituto Nacional para la Atención a Menores Infractores    | 140,672,830      | 147,643,410                            | 146,797,306    | 146,797,270    | 146,797,270    | 141,796,684    | 100.0          |
| 51                            | Centro Nacional de Educación para el Trabajo                 | 17,157,791       | 16,889,713                             | 16,408,590     | 16,407,973     | 16,407,973     | 16,280,600     | 100.0          |
| 61                            | Ente Regulador de Servicios de Agua Potable y Saneamiento    | 16,119,677       | 29,614,138                             | 28,663,561     | 19,161,231     | 19,161,231     | 19,134,819     | 66.8           |
| 62                            | Agencia de Regulación Sanitaria                              | 111,409,097      | 164,124,283                            | 295,326,118    | 261,228,183    | 261,228,183    | 261,228,183    | 88.5           |
| 72                            | Dirección de Asuntos Disciplinarios Policiales               | 43,724,116       | 50,008,436                             | 48,214,317     | 47,776,077     | 47,776,077     | 47,528,980     | 99.1           |
| 91                            | Agencia Hondureña de Aeronáutica Civil                       | 232,486,933      | 302,822,221                            | 252,412,109    | 243,310,213    | 243,310,213    | 239,469,354    | 96.4           |
| 102                           | Comis Administradora Zona Libre Turística Islas de la Bahía  | 60,331,019       | 99,625,597                             | 138,320,827    | 130,275,153    | 130,275,153    | 80,217,638     | 94.2           |
| 104                           | Dirección Nacional de Bienes del Estado                      | 26,652,706       | 45,280,305                             | 53,176,738     | 53,176,701     | 53,176,701     | 43,687,065     | 100.0          |
| 121                           | Dirección General de la Marina Mercante                      | 92,631,728       | 139,113,713                            | 259,761,434    | 141,769,513    | 141,769,513    | 141,131,546    | 54.6           |
| 123                           | Instituto Hondureño de Transporte Terrestre                  | 477,020,607      | 183,709,790                            | 502,940,451    | 502,573,928    | 502,573,928    | 500,106,632    | 99.9           |
| 141                           | Direccion de Ciencia y Tecnología Agropecuaria               | 81,572,074       | 83,667,443                             | 82,780,582     | 82,729,829     | 82,729,829     | 80,328,695     | 99.9           |
| 144                           | Programa Nacional de Desarrollo Rural y Urbano Sostenible    | 245,996,213      | 356,970,593                            | 347,773,547    | 347,773,519    | 347,773,519    | 290,117,823    | 100.0          |
| 145                           | Servicio Nacional de Sanidad e Inocuidad Agroalimentaria     | 190,531,020      | 216,434,444                            | 229,692,075    | 204,229,714    | 204,229,714    | 203,825,416    | 88.9           |
| 153                           | Comisión Reguladora de Energía Eléctrica                     | 45,409,689       | 95,100,000                             | 214,869,702    | 86,073,709     | 86,073,709     | 84,266,966     | 40.1           |
| 161                           | Centro de la Cultura Garinagu de Honduras                    | 12,138,133       | 12,713,327                             | 12,036,133     | 12,036,125     | 12,036,125     | 12,019,285     | 100.0          |

ANEXO 8  
EGRESOS TOTALES POR NIVEL INSTITUCIONAL  
FONDOS NACIONALES  
ADMINISTRACIÓN CENTRAL  
EJERCICIO FISCAL 2023  
Cifras en Lempiras

| Código   | Descripción  | 2022             | 1 - Fuentes De Financiamiento Internas |                |                |                |                | % de Ejecución |
|--|--|------------------|--|----------------|----------------|----------------|----------------|----------------|
|  |  | Devengado Año -1 | Aprobado                               | Vigente        | Compromiso     | Devengado      | Pagado         |                |
| 242  | Dirección de Niñez, Adolescencia y Familia   | 223,382,459      | 265,649,962                            | 304,351,984    | 303,283,589    | 303,283,589    | 272,992,616    | 99.6           |
| 243  | Dirección Nacional de Parques y Recreación   | 33,284,662       | 36,637,678                             | 45,593,268     | 45,593,239     | 45,593,239     | 45,240,332     | 100.0          |
| 244  | Dirección Nacional del Programa Ciudad Mujer   | 86,968,722       | 127,851,107                            | 122,346,046    | 122,346,017    | 122,346,017    | 112,181,116    | 100.0          |
| 301  | Comisión Interinstitucional contra la Explotación Sexual Comercial y Trata de Personas | 7,789,177        | 30,307,772                             | 24,607,794     | 24,607,779     | 24,607,779     | 24,377,464     | 100.0          |
| 400  | Administración Aduanera de Honduras  | 766,991,666      | 1,003,791,065                          | 993,130,998    | 852,685,174    | 852,685,174    | 845,200,046    | 85.9           |
| 404  | Dirección General de Cinematografía  | 25,435,879       | 40,000,000                             | 35,140,993     | 35,140,976     | 35,140,976     | 32,473,603     | 100.0          |
| 413  | Comisión Nacional de Deportes, Educación Física y Recreación                           | 196,466,835      | 176,862,382                            | 610,102,246    | 604,264,512    | 604,264,512    | 449,448,745    | 99.0           |
| 414  | Dirección de Gestión por Resultados  | 18,557,545       | 72,933,727                             | 49,602,327     | 49,602,279     | 49,602,279     | 49,107,596     | 100.0          |
| 415  | Programa de la Red Solidaria   | 821,779,814      | 858,242,473                            | 1,022,511,014  | 1,022,510,958  | 1,022,510,958  | 715,814,672    | 100.0          |
| 417  | Programa de Acción Solidaria   | 560,119,028      | 1,650,141,081                          | 1,579,357,965  | 1,579,357,915  | 1,579,357,915  | 1,313,299,135  | 100.0          |
| ÓRGANOS CONSTITUCIONALES                       |  | 9,736,874,328    | 9,892,779,227                          | 10,456,549,730 | 10,387,356,378 | 10,387,356,378 | 10,019,691,478 | 99.3           |
| 1  | Congreso Nacional  | 1,448,000,000    | 1,448,000,000                          | 1,448,000,000  | 1,448,000,000  | 1,448,000,000  | 1,212,666,667  | 100.0          |
| 2  | Tribunal Superior de Cuentas   | 499,320,321      | 491,930,672                            | 579,888,220    | 579,888,220    | 579,888,220    | 579,845,270    | 100.0          |
| 3  | Comisionado Nacional de Derechos Humanos   | 83,420,961       | 111,415,781                            | 111,407,120    | 111,407,069    | 111,407,069    | 110,214,949    | 100.0          |
| 4  | Consejo Nacional Electoral   | 698,624,625      | 524,332,071                            | 448,512,039    | 448,512,011    | 448,512,011    | 343,252,272    | 100.0          |
| 5  | Tribunal de Justicia Electoral   | 65,248,120       | 69,680,013                             | 65,516,054     | 65,516,044     | 65,516,044     | 64,461,760     | 100.0          |
| 10   | Poder Judicial   | 3,063,806,158    | 3,426,359,154                          | 3,434,888,154  | 3,395,033,478  | 3,395,033,478  | 3,395,033,478  | 98.8           |
| 20   | Presidencia de la República  | 605,000,000      | 602,000,000                            | 609,000,000    | 609,000,000    | 609,000,000    | 609,000,000    | 100.0          |
| 180  | Registro Nacional de las Personas  | 764,537,100      | 740,579,866                            | 1,206,956,473  | 1,196,545,864  | 1,196,545,864  | 1,172,717,607  | 99.1           |
| 190  | Ministerio Público   | 2,294,209,847    | 2,246,683,987                          | 2,246,683,987  | 2,246,683,987  | 2,246,683,987  | 2,246,683,987  | 100.0          |
| 200  | Procuraduría General de la República   | 214,707,197      | 231,797,683                            | 305,697,683    | 286,769,705    | 286,769,705    | 285,815,489    | 93.8           |
| DEUDA PÚBLICA Y SERVICIOS FINANCIEROS DE LA AC |  | 52,398,117,105   | 47,580,238,163                         | 54,486,736,312 | 54,429,636,363 | 54,429,636,363 | 54,429,636,363 | 99.9           |
| 220  | Deuda Pública  | 50,745,422,823   | 32,813,227,186                         | 53,953,344,471 | 53,896,244,522 | 53,896,244,522 | 53,896,244,522 | 99.9           |
| 449  | Servicios Financieros de la Administración Central                                     | 1,652,694,281    | 14,767,010,977                         | 533,391,841    | 533,391,841    | 533,391,841    | 533,391,841    | 100.0          |
| OTROS ENTES                                    |  | 165,000,000      | 165,000,000                            | 122,055,556    | 122,055,555    | 122,055,555    | 100,583,333    | 100.0          |
| 405  | Unidad Especial de Protección  | 165,000,000      | 165,000,000                            | 122,055,556    | 122,055,555    | 122,055,555    | 100,583,333    | 100.0          |
| INSTITUCIONES POR LIQUIDARSE                   |  | 4,842,066,499    | 0                                      | 0              | 0              | 0              | 0              | #¡DIV/0!       |

**ANEXO 8**  
**EGRESOS TOTALES POR NIVEL INSTITUCIONAL**  
**FONDOS NACIONALES**  
**ADMINISTRACIÓN CENTRAL**  
**EJERCICIO FISCAL 2023**  
**Cifras en Lempiras**

| Código | Descripción  | 2022             | 1 - Fuentes De Financiamiento Internas |         |            |           |        | % de Ejecución |
|--------|--|------------------|--|---------|------------|-----------|--------|----------------|
|        |  | Devengado Año -1 | Aprobado                               | Vigente | Compromiso | Devengado | Pagado |                |
| 31     | Inversión Estratégica de Honduras (INVEST-HONDURAS)  | 1,856,333,701    |  |         |            |           |        | #DIV/0!        |
| 34     | Despacho Ministerial de Socialización y Acompañamiento Digital de los Proyectos Presidenciales | 45,378,429       |  |         |            |           |        | #DIV/0!        |
| 36     | Dirección Ejecutiva de Cultura, Artes y Deportes   | 235,764,026      |  |         |            |           |        | #DIV/0!        |
| 120    | Secretaría de Infraestructura y Servicios Públicos   | 2,025,435,238    |  |         |            |           |        | #DIV/0!        |
| 240    | Secretaría de Desarrollo e Inclusión Social  | 465,015,778      |  |         |            |           |        | #DIV/0!        |
| 280    | Secretaría de Coordinación General del Gobierno  | 194,347,867      |  |         |            |           |        | #DIV/0!        |
| 282    | Escuela de Alta Gerencia Pública   | 3,571,662        |  |         |            |           |        | #DIV/0!        |
| 350    | Gabinete de Prevención, Seguridad y Defensa  | 10,905,840       |  |         |            |           |        | #DIV/0!        |
| 402    | Agencia Estratégica de Proyectos Productivos, Ambientales y Sociales de Honduras               |                  |  |         |            |           |        | #DIV/0!        |
| 403    | Secretaría de Transparencia  | 5,313,957        |  |         |            |           |        | #DIV/0!        |

ANEXO 9  
EGRESOS TOTALES POR NIVEL INSTITUCIONAL  
FONDOS EXTERNOS  
ADMINISTRACIÓN CENTRAL  
EJERCICIO FISCAL 2023  
Cifras en Lempiras

| Código                | Descripción  | 2022             | 2 - Fuentes De Financiamiento Externas |                |                |                |                | % de Ejecución |
|-----------------------|--|------------------|--|----------------|----------------|----------------|----------------|----------------|
|                       |  | Devengado Año -1 | Aprobado                               | Vigente        | Compromiso     | Devengado      | Pagado         |                |
| TOTAL GENERAL         |  | 9,977,808,407    | 43,718,159,380                         | 41,175,580,367 | 21,699,836,668 | 21,699,831,520 | 19,419,589,774 | 52.7           |
| SECRETARÍAS DE ESTADO |  | 5,694,996,942    | 19,069,118,913                         | 23,566,072,051 | 18,432,189,873 | 18,432,187,784 | 16,376,715,116 | 78.2           |
| 30                    | Secretaría de la Presidencia   |                  | 29,652,000                             | 244,594,768    | 216,787,868    | 216,787,868    | 216,787,868    | 88.6           |
| 40                    | Secretaría de Gobernación, Justicia y Descentralización                                | 32,691,802       | 0                                      | 100,000,000    | 70,642,352     | 70,642,352     | 60,823,555     | 70.6           |
| 41                    | Secretaría de Estado en los Despachos de Gestión de Riesgos y Contingencias Nacionales | 12,316,800       | 0                                      | 12,369,050     | 8,496,304      | 8,496,304      | 0              | 68.7           |
| 50                    | Secretaría de Educación  | 1,184,326,078    | 1,750,089,336                          | 1,365,049,968  | 1,305,056,757  | 1,305,056,757  | 1,108,218,228  | 95.6           |
| 60                    | Secretaría de Salud  | 1,509,588,679    | 3,147,143,744                          | 10,332,955,063 | 8,667,683,812  | 8,667,683,812  | 7,537,244,034  | 83.9           |
| 70                    | Secretaría de Seguridad  | 638,030,360      | 272,509,321                            | 272,509,321    | 119,215,421    | 119,215,421    | 107,900,171    | 43.7           |
| 80                    | Secretaría de Relaciones Exteriores y Cooperación Internac.                            |                  |  |                |                |                |                | #¡DIV/0!       |
| 90                    | Secretaría de Defensa  |                  |  |                |                |                |                | #¡DIV/0!       |
| 100                   | Secretaría de Finanzas   | 52,308,691       | 309,906,685                            | 311,858,988    | 64,051,621     | 64,051,621     | 62,099,318     | 20.5           |
| 130                   | Secretaría de Trabajo y Seguridad Social   | 17,346,124       | 47,700,000                             | 75,664,378     | 25,322,472     | 25,322,472     | 23,996,942     | 33.5           |
| 140                   | Secretaría de Agricultura y Ganadería  | 226,964,367      | 3,942,163,796                          | 1,808,484,102  | 245,854,450    | 245,852,360    | 240,049,344    | 13.6           |
| 150                   | Secretaría de Recursos Naturales y Ambiente  | 1,808,443        | 725,000,000                            | 0              | 0              | 0              | 0              | #¡DIV/0!       |
| 170                   | Secretaría de Turismo  |                  |  |                |                |                |                | #¡DIV/0!       |
| 241                   | Instituto de Desarrollo Comunitario, Agua y Saneamiento                                | 107,662,451      |  |                |                |                |                | #¡DIV/0!       |
| 290                   | Secretaría de Desarrollo Economico   |                  | 296,400,000                            | 180,000,000    | 180,000,000    | 180,000,000    | 180,000,000    | 100.0          |
| 300                   | Secretaria de Derechos Humanos   | 95,634           | 0                                      | 83,666         | 83,665         | 83,665         | 83,665         | 100.0          |
| 310                   | Secretaría de Energía  | 1,907,357,514    | 5,540,873,950                          | 7,636,251,946  | 6,632,839,332  | 6,632,839,332  | 6,583,859,520  | 86.9           |
| 406                   | Secretaría de Asuntos de la Mujer  |                  |  |                |                |                |                | #¡DIV/0!       |
| 407                   | Secretaría para el Desarrollo y Seguimiento de Proyectos y Acuerdos                    |                  |  |                |                |                |                | #¡DIV/0!       |
| 408                   | Secretaría de Planificación Estratégica  |                  | 0                                      | 97,000,000     | 96,780,521     | 96,780,521     | 85,371,294     | 99.8           |
| 409                   | Secretaría de Transparencia y Lucha contra la Corrupción                               |                  |  |                |                |                |                | #¡DIV/0!       |
| 410                   | Secretaría de las Culturas, las Artes y los Patrimonios de los Pueblos de Honduras     |                  |  |                |                |                |                | #¡DIV/0!       |



ANEXO 9  
EGRESOS TOTALES POR NIVEL INSTITUCIONAL  
FONDOS EXTERNOS  
ADMINISTRACIÓN CENTRAL  
EJERCICIO FISCAL 2023  
Cifras en Lempiras

| Código                               | Descripción  | 2022               | 2 - Fuentes De Financiamiento Externas |                      |                      |                      |                      | % de Ejecución |
|--------------------------------------|--|--------------------|--|----------------------|----------------------|----------------------|----------------------|----------------|
|                                      |  | Devengado Año -1   | Aprobado                               | Vigente              | Compromiso           | Devengado            | Pagado               |                |
| 411                                  | Secretaría de Infraestructura y Transporte                   |                    | 2,956,259,810                          | 1,065,659,302        | 769,614,684          | 769,614,684          | 140,520,561          | 72.2           |
| 412                                  | Secretaría de Desarrollo Social                              | 4,500,000          | 12,828,772                             | 0                    | 0                    | 0                    | 0                    | #¡DIV/0!       |
| 416                                  | Secretaría de Desarrollo Comunitario, Agua y Saneamiento     |                    | 38,591,499                             | 63,591,499           | 29,760,615           | 29,760,615           | 29,760,615           | 46.8           |
| <b>INSTITUCIONES DESCONCENTRADAS</b> |  | <b>724,900,250</b> | <b>6,173,584,090</b>                   | <b>5,972,196,449</b> | <b>3,267,646,794</b> | <b>3,267,643,737</b> | <b>3,042,874,658</b> | <b>54.7</b>    |
| 22                                   | Fondo Hondureño de Inversión Social                          | 303,267,842        | 1,471,620,089                          | 1,146,620,089        | 853,021,553          | 853,021,553          | 747,312,153          | 74.4           |
| 24                                   | Instituto de la Propiedad                                    |                    |  |                      |                      |                      |                      | #¡DIV/0!       |
| 25                                   | Programa Nac. de Prevención Rehabilitación y Reinsercion Soc |                    |  |                      |                      |                      |                      | #¡DIV/0!       |
| 32                                   | Instituto de Acceso a la Información Pública                 |                    | 0                                      | 3,309,200            | 3,137,312            | 3,137,312            | 0                    | 94.8           |
| 35                                   | Instituto Hondureño de Geología y Minas                      |                    |  |                      |                      |                      |                      | #¡DIV/0!       |
| 37                                   | Servicio de Administración de Rentas                         | 127,232,691        | 173,394,931                            | 173,394,931          | 146,855,736          | 146,855,736          | 146,855,736          | 84.7           |
| 39                                   | Servicio Nacional de Emprendimiento y de Pequeños Negocios   |                    |  |                      |                      |                      |                      | #¡DIV/0!       |
| 42                                   | Cuerpo de Bomberos de Honduras                               |                    |  |                      |                      |                      |                      | #¡DIV/0!       |
| 43                                   | Empresa Nacional de Artes Gráficas                           |                    |  |                      |                      |                      |                      | #¡DIV/0!       |
| 44                                   | Instituto Nacional Penitenciario                             |                    | 181,147,810                            | 0                    | 0                    | 0                    | 0                    | #¡DIV/0!       |
| 45                                   | Instituto Nacional de Migración                              |                    |  |                      |                      |                      |                      | #¡DIV/0!       |
| 46                                   | Instituto Nacional para la Atención a Menores Infractores    |                    |  |                      |                      |                      |                      | #¡DIV/0!       |
| 51                                   | Centro Nacional de Educación para el Trabajo                 |                    |  |                      |                      |                      |                      | #¡DIV/0!       |
| 61                                   | Ente Regulador de Servicios de Agua Potable y Saneamiento    |                    |  |                      |                      |                      |                      | #¡DIV/0!       |
| 62                                   | Agencia de Regulación Sanitaria                              |                    |  |                      |                      |                      |                      | #¡DIV/0!       |
| 72                                   | Dirección de Asuntos Disciplinarios Policiales               |                    |  |                      |                      |                      |                      | #¡DIV/0!       |
| 91                                   | Agencia Hondureña de Aeronáutica Civil                       |                    |  |                      |                      |                      |                      | #¡DIV/0!       |
| 102                                  | Comis Administradora Zona Libre Turística Islas de la Bahía  |                    |  |                      |                      |                      |                      | #¡DIV/0!       |
| 104                                  | Dirección Nacional de Bienes del Estado                      |                    | 10,000,000                             | 0                    | 0                    | 0                    | 0                    | #¡DIV/0!       |
| 121                                  | Dirección General de la Marina Mercante                      |                    |  |                      |                      |                      |                      | #¡DIV/0!       |

ANEXO 9  
EGRESOS TOTALES POR NIVEL INSTITUCIONAL  
FONDOS EXTERNOS  
ADMINISTRACIÓN CENTRAL  
EJERCICIO FISCAL 2023  
Cifras en Lempiras

| Código                   | Descripción  | 2022             | 2 - Fuentes De Financiamiento Externas |               |               |               |               | % de Ejecución |
|--------------------------|--|------------------|--|---------------|---------------|---------------|---------------|----------------|
|                          |  | Devengado Año -1 | Aprobado                               | Vigente       | Compromiso    | Devengado     | Pagado        |                |
| 123                      | Instituto Hondureño de Transporte Terrestre  |                  | 0                                      | 504,513,360   | 387,998,640   | 387,998,640   | 387,906,840   | 76.9           |
| 141                      | Dirección de Ciencia y Tecnología Agropecuaria   |                  |  |               |               |               |               | #¡DIV/0!       |
| 144                      | Programa Nacional de Desarrollo Rural y Urbano Sostenible                              | 0                | 0                                      | 75,371,106    | 71,663,546    | 71,663,546    | 71,663,546    | 95.1           |
| 145                      | Servicio Nacional de Sanidad e Inocuidad Agroalimentaria                               |                  |  |               |               |               |               | #¡DIV/0!       |
| 153                      | Comisión Reguladora de Energía Eléctrica   |                  |  |               |               |               |               | #¡DIV/0!       |
| 161                      | Centro de la Cultura Garinagu de Honduras  |                  |  |               |               |               |               | #¡DIV/0!       |
| 242                      | Dirección de Niñez, Adolescencia y Familia   | 4,385,904        | 0                                      | 5,690,793     | 5,690,793     | 5,690,793     | 5,690,793     | 100.0          |
| 243                      | Dirección Nacional de Parques y Recreación   |                  |  |               |               |               |               | #¡DIV/0!       |
| 244                      | Dirección Nacional del Programa Ciudad Mujer   | 21,951,616       | 22,041,275                             | 22,041,275    | 18,112,053    | 18,109,782    | 18,109,782    | 82.2           |
| 301                      | Comisión Interinstitucional contra la Explotación Sexual Comercial y Trata de Personas |                  |  |               |               |               |               | #¡DIV/0!       |
| 400                      | Administración Aduanera de Honduras  |                  | 45,000,000                             | 95,000,000    | 45,341,028    | 45,341,028    | 43,796,461    | 47.7           |
| 404                      | Dirección General de Cinematografía  |                  |  |               |               |               |               | #¡DIV/0!       |
| 413                      | Comisión Nacional de Deportes, Educación Física y Recreación                           |                  | 232,700,000                            | 0             | 0             | 0             | 0             | #¡DIV/0!       |
| 414                      | Dirección de Gestión por Resultados  |                  | 0                                      | 207,473,025   | 43,425,725    | 43,425,725    | 43,425,725    | 20.9           |
| 415                      | Programa de la Red Solidaria   | 268,062,198      | 4,033,179,985                          | 3,632,840,670 | 1,603,655,808 | 1,603,655,021 | 1,504,859,022 | 44.1           |
| 417                      | Programa de Acción Solidaria   |                  | 4,500,000                              | 105,942,000   | 88,744,600    | 88,744,600    | 73,254,600    | 83.8           |
| ÓRGANOS CONSTITUCIONALES |  | 0                | 400,000,000                            | 0             | 0             | 0             | 0             | #¡DIV/0!       |
| 1                        | Congreso Nacional  |                  |  |               |               |               |               | #¡DIV/0!       |
| 2                        | Tribunal Superior de Cuentas   |                  |  |               |               |               |               | #¡DIV/0!       |
| 3                        | Comisionado Nacional de Derechos Humanos   |                  |  |               |               |               |               | #¡DIV/0!       |
| 4                        | Consejo Nacional Electoral   |                  |  |               |               |               |               | #¡DIV/0!       |
| 5                        | Tribunal de Justicia Electoral   |                  |  |               |               |               |               | #¡DIV/0!       |
| 10                       | Poder Judicial   |                  |  |               |               |               |               | #¡DIV/0!       |
| 20                       | Presidencia de la República  |                  |  |               |               |               |               | #¡DIV/0!       |

ANEXO 9  
EGRESOS TOTALES POR NIVEL INSTITUCIONAL  
FONDOS EXTERNOS  
ADMINISTRACIÓN CENTRAL  
EJERCICIO FISCAL 2023  
Cifras en Lempiras

| Código  | Descripción  | 2022                 | 2 - Fuentes De Financiamiento Externas |                       |            |           |          | % de Ejecución  |
|---|--|----------------------|--|-----------------------|------------|-----------|----------|-----------------|
|   |  | Devengado Año -1     | Aprobado                               | Vigente               | Compromiso | Devengado | Pagado   |                 |
| 180   | Registro Nacional de las Personas  |                      | 400,000,000                            | 0                     | 0          | 0         | 0        | #¡DIV/0!        |
| 190   | Ministerio Público   |                      |  |                       |            |           |          | #¡DIV/0!        |
| 200   | Procuraduría General de la República   |                      |  |                       |            |           |          | #¡DIV/0!        |
| <b>DEUDA PÚBLICA Y SERVICIOS FINANCIEROS DE LA AC</b> |  | <b>2,913,666,759</b> | <b>18,075,456,377</b>                  | <b>11,637,311,867</b> | <b>0</b>   | <b>0</b>  | <b>0</b> | <b>0.0</b>      |
| 220   | Deuda Pública  | 2,913,666,759        | 16,956,931,150                         | 11,612,917,536        | 0          | 0         | 0        | 0.0             |
| 449   | Servicios Financieros de la Administración Central   | 0                    | 1,118,525,227                          | 24,394,331            | 0          | 0         | 0        | 0.0             |
| <b>OTROS ENTES</b>                                    |  | <b>0</b>             | <b>0</b>                               | <b>0</b>              | <b>0</b>   | <b>0</b>  | <b>0</b> | <b>#¡DIV/0!</b> |
| 405   | Unidad Especial de Protección  |                      |  |                       |            |           |          | #¡DIV/0!        |
| <b>INSTITUCIONES POR LIQUIDARSE</b>                   |  | <b>644,244,456</b>   | <b>0</b>                               | <b>0</b>              | <b>0</b>   | <b>0</b>  | <b>0</b> | <b>#¡DIV/0!</b> |
| 31  | Inversión Estratégica de Honduras (INVEST-HONDURAS)  | 272,434,844          |  |                       |            |           |          | #¡DIV/0!        |
| 34  | Despacho Ministerial de Socialización y Acompañamiento Digital de los Proyectos Presidenciales |                      |  |                       |            |           |          | #¡DIV/0!        |
| 36  | Dirección Ejecutiva de Cultura, Artes y Deportes   |                      |  |                       |            |           |          | #¡DIV/0!        |
| 120   | Secretaría de Infraestructura y Servicios Públicos   | 0                    |  |                       |            |           |          | #¡DIV/0!        |
| 240   | Secretaría de Desarrollo e Inclusión Social  | 48,909,999           |  |                       |            |           |          | #¡DIV/0!        |
| 280   | Secretaría de Coordinación General del Gobierno  |                      |  |                       |            |           |          | #¡DIV/0!        |
| 282   | Escuela de Alta Gerencia Pública   |                      |  |                       |            |           |          | #¡DIV/0!        |
| 350   | Gabinete de Prevención, Seguridad y Defensa  |                      |  |                       |            |           |          | #¡DIV/0!        |
| 402   | Agencia Estratégica de Proyectos Productivos, Ambientales y Sociales de Honduras               | 322,899,612          |  |                       |            |           |          | #¡DIV/0!        |
| 403   | Secretaría de Transparencia  |                      |  |                       |            |           |          | #¡DIV/0!        |

**ANEXO 10**  
**EGRESOS TOTALES POR FUENTE Y ORGANISMO FINANCIADOR**  
**ADMINISTRACIÓN CENTRAL**  
**EJERCICIO FISCAL 2023**  
**Cifras en Lempiras**

| Código    | Código | Descripción  | 2022                   | 2023                   |                        |                        |                        |                        |
|-----------|--------|--|------------------------|------------------------|------------------------|------------------------|------------------------|------------------------|
|           |        |  | Devengado Año -1       | Aprobado               | Vigente                | Compromiso             | Devengado              | Pagado                 |
|           |        | <b>FUENTES INTERNAS</b>                                      | <b>171,484,413,410</b> | <b>190,702,390,478</b> | <b>204,381,880,206</b> | <b>203,134,903,428</b> | <b>203,134,903,428</b> | <b>175,972,451,531</b> |
| <b>11</b> |        | <b>Tesoro Nacional</b>                                       | <b>139,717,757,333</b> | <b>188,022,837,471</b> | <b>194,420,903,812</b> | <b>194,398,887,468</b> | <b>194,398,887,468</b> | <b>167,303,327,857</b> |
|           | 1      | Tesorería General de la República - Efectivo                 | 137,356,445,981        | 188,022,837,471        | 194,271,697,283        | 194,249,680,943        | 194,249,680,943        | 167,154,121,332        |
|           | 99     | Misma Institución  |                        | 0                      | 0                      | 0                      | 0                      | 0                      |
|           | 600    | Fondo de Protección y Seguridad Poblacional                  | 1,133,678,290          |                        |                        |                        |                        |                        |
|           | 601    | Fondo de Solidaridad con el Migrante Hondureño               | 32,823,010             |                        |                        |                        |                        |                        |
|           | 602    | Adquisición de Medicamentos, Material Médico Quirúrgico, Ins | 0                      |                        |                        |                        |                        |                        |
|           | 603    | Fideicomiso LPG Vehicular                                    | 2,441,793              |                        |                        |                        |                        |                        |
|           | 605    | Fondo Social Reducción de la Pobreza                         | 9,405,867              | 0                      | 22,787,476             | 22,787,476             | 22,787,476             | 22,787,476             |
|           | 606    | Mejoramiento de la Infraestructura y Servicios del Departame | 0                      |                        |                        |                        |                        |                        |
|           | 607    | Mejoramiento de la Infraestructura Vial de los Departamentos | 0                      |                        |                        |                        |                        |                        |
|           | 608    | Centro Cívico Gubernamental                                  | 519,015,991            |                        |                        |                        |                        |                        |
|           | 609    | Const.Carret. Obispo-Empal.Carret. la Esperanza; Rehab. S. M | 0                      |                        |                        |                        |                        |                        |
|           | 610    | Fideicomiso Nacional de Apoyo y Promoción del Deporte        | 0                      |                        |                        |                        |                        |                        |
|           | 612    | Fideicomiso de Infraestructura Vial                          | 663,946,401            | 0                      | 126,419,053            | 126,419,049            | 126,419,049            | 126,419,049            |
|           | 615    | Fideicomiso para la Administración del Fondo de Servicios de | 0                      |                        |                        |                        |                        |                        |
|           | 616    | Fideicomiso de Administración del Fondo para Fomento de la M | 0                      |                        |                        |                        |                        |                        |
| <b>12</b> |        | <b>Recursos Propios</b>                                      | <b>1,994,368,739</b>   | <b>2,679,553,007</b>   | <b>3,696,516,993</b>   | <b>2,528,654,929</b>   | <b>2,528,654,929</b>   | <b>2,461,762,643</b>   |
|           | 99     | Misma Institución  | 1,994,368,739          | 2,679,553,007          | 3,696,516,993          | 2,528,654,929          | 2,528,654,929          | 2,461,762,643          |
| <b>13</b> |        | <b>Crédito Interno</b>                                       | <b>29,772,149,614</b>  | <b>0</b>               | <b>6,264,459,401</b>   | <b>6,207,361,032</b>   | <b>6,207,361,032</b>   | <b>6,207,361,032</b>   |
|           | 224    | Banco Central De Honduras                                    | 29,772,149,614         | 0                      | 6,264,459,401          | 6,207,361,032          | 6,207,361,032          | 6,207,361,032          |

**ANEXO 10**  
**EGRESOS TOTALES POR FUENTE Y ORGANISMO FINANCIADOR**  
**ADMINISTRACIÓN CENTRAL**  
**EJERCICIO FISCAL 2023**  
**Cifras en Lempiras**

| Código    | Código | Descripción                                     | 2022                 | 2023                  |                       |                       |                       |                       |
|-----------|--------|---|----------------------|-----------------------|-----------------------|-----------------------|-----------------------|-----------------------|
|           |        |   | Devengado Año -1     | Aprobado              | Vigente               | Compromiso            | Devengado             | Pagado                |
| <b>14</b> |        | <b>Donaciones Internas</b>                      | <b>137,724</b>       |                       |                       |                       |                       |                       |
|           | 227    | Donaciones Varias                               | 137,724              |                       |                       |                       |                       |                       |
|           | 263    | Organismos Varios                               | 0                    |                       |                       |                       |                       |                       |
|           |        | <b>FUENTES EXTERNAS</b>                         | <b>9,992,320,066</b> | <b>43,838,471,193</b> | <b>41,295,892,180</b> | <b>21,771,128,142</b> | <b>21,771,122,995</b> | <b>19,490,881,249</b> |
| <b>21</b> |        | <b>Crédito Externo</b>                          | <b>6,740,479,455</b> | <b>40,103,119,802</b> | <b>37,216,081,188</b> | <b>18,251,268,402</b> | <b>18,251,265,524</b> | <b>16,186,735,471</b> |
|           | 126    | España  |                      | 1,023,978,400         | 1,023,978,400         | 0                     | 0                     | 0                     |
|           | 141    | Taiwan (República China Nacionalista)           |                      | 4,613,096,367         | 1,726,057,753         | 0                     | 0                     | 0                     |
|           | 147    | Agencia Internacional del Japón                 | 101,476,806          | 3,602,543,720         | 5,790,746,049         | 2,574,347,865         | 2,574,347,865         | 2,307,913,980         |
|           | 167    | Kredistantal Fur Wiederaufbau (Gobierno Alemán) | 24,472,273           | 58,200,341            | 70,180,341            | 68,798,835            | 68,798,835            | 68,760,021            |
|           | 171    | Asociación Internacional de Fomento             | 341,659,505          | 3,237,789,278         | 3,331,123,229         | 1,478,729,937         | 1,478,729,937         | 1,292,104,146         |
|           | 206    | Export Import Bank-Korea                        | 0                    | 0                     | 75,371,106            | 71,663,546            | 71,663,546            | 71,663,546            |
|           | 240    | Export Import Bank - India                      | 0                    | 187,447,727           | 187,447,727           | 0                     | 0                     | 0                     |
|           | 246    | Opec Fund for International Development         | 34,937,052           | 123,740,000           | 100,827,843           | 37,800,282            | 37,800,282            | 37,800,282            |
|           | 263    | Organismos Varios                               |                      | 11,710,641,607        | 0                     | 0                     | 0                     | 0                     |
|           | 266    | The Bank of New York Mellon                     | 317,586              |                       |                       |                       |                       |                       |
|           | 276    | Banco Europeo de Inversiones (BEI)              | 0                    |                       |                       |                       |                       |                       |
|           | 277    | Cassa Depositi e Prestiti S.P.A.                | 0                    | 13,980,797            | 12,028,494            | 9,530,136             | 9,530,136             | 9,530,136             |
| <b>22</b> |        | <b>Donaciones Externas</b>                      | <b>359,076,922</b>   | <b>1,267,334,167</b>  | <b>1,087,834,527</b>  | <b>760,893,552</b>    | <b>760,891,282</b>    | <b>748,652,165</b>    |
|           | 133    | Japón   | 268,697              |                       |                       |                       |                       |                       |
|           | 141    | Taiwan (República China Nacionalista)           | 22,306,584           | 9,159,152             | 6,841,753             | 1,339,167             | 1,339,167             | 1,339,167             |
|           | 147    | Agencia Internacional del Japón                 | 527,850              |                       |                       |                       |                       |                       |
|           | 148    | Agencia Internacional para el Desarrollo        | 69,635,321           | 109,748,600           | 109,748,600           | 98,378,054            | 98,378,054            | 98,378,054            |

**ANEXO 10**  
**EGRESOS TOTALES POR FUENTE Y ORGANISMO FINANCIADOR**  
**ADMINISTRACIÓN CENTRAL**  
**EJERCICIO FISCAL 2023**  
**Cifras en Lempiras**

| Código    | Código | Descripción   | 2022                 | 2023                 |                      |                      |                      |                      |
|-----------|--------|---|----------------------|----------------------|----------------------|----------------------|----------------------|----------------------|
|           |        |   | Devengado Año -1     | Aprobado             | Vigente              | Compromiso           | Devengado            | Pagado               |
|           | 167    | Kredistantal Fur Wiederaufbau (Gobierno Alemán)             | 76,147,438           | 227,383,331          | 216,472,372          | 155,774,254          | 155,774,254          | 152,031,441          |
|           | 171    | Asociación Internacional de Fomento                         | 30,514,197           | 23,682,130           | 91,075,055           | 16,064,726           | 16,064,726           | 16,064,726           |
|           | 173    | Banco Interamericano de Desarrollo                          | 127,882,142          | 158,918,516          | 268,651,301          | 128,460,320          | 128,458,050          | 128,458,050          |
|           | 176    | Comunidad Económica Europea                                 | 14,921,759           | 21,720,267           | 32,631,226           | 26,552,947           | 26,552,947           | 26,552,947           |
|           | 178    | Fondo de Naciones Unidas para la Infancia                   | 4,385,904            | 0                    | 5,690,793            | 5,690,793            | 5,690,793            | 5,690,793            |
|           | 183    | Instituto Interamericano de Cooperación Agrícola            |                      | 0                    | 14,888,230           | 14,007,958           | 14,007,958           | 14,007,958           |
|           | 191    | Organización Panamericana de la Salud                       |                      | 0                    | 288,681,377          | 288,681,377          | 288,681,377          | 288,681,377          |
|           | 194    | Programa de las Naciones Unidas para el Desarrollo          |                      | 0                    | 83,666               | 83,665               | 83,665               | 83,665               |
|           | 210    | Commodity Credit Corporation (CCC)                          |                      | 0                    | 0                    | 0                    | 0                    | 0                    |
|           | 237    | International Fund For Agricultural Development (FIDA)      | 0                    |                      |                      |                      |                      |                      |
|           | 260    | Agencia Andaluza de Coop. Internacional para el Desarrollo  |                      | 0                    | 0                    | 0                    | 0                    | 0                    |
|           | 263    | Organismos Varios   | 0                    | 716,722,171          | 25,817,173           | 2,727,844            | 2,727,844            | 2,727,844            |
|           | 278    | Organismo Internacional Regional de Sanidad Agropecuaria    | 74,596               |                      |                      |                      |                      |                      |
|           | 449    | Alto Comisionado de las Naciones Unidas para los Refugiados | 95,634               |                      |                      |                      |                      |                      |
| <b>23</b> |        | <b>Apoyo Presupuestario</b>                                 | <b>43,498,033</b>    | <b>0</b>             | <b>523,959,241</b>   | <b>347,015,008</b>   | <b>347,015,008</b>   | <b>333,969,487</b>   |
|           | 148    | Agencia Internacional para el Desarrollo                    | 423,126              |                      |                      |                      |                      |                      |
|           | 176    | Comunidad Económica Europea                                 | 43,074,907           | 0                    | 523,959,241          | 347,015,008          | 347,015,008          | 333,969,487          |
| <b>26</b> |        | <b>MDRI</b>   | <b>2,124,092,266</b> | <b>2,206,354,001</b> | <b>2,206,354,001</b> | <b>2,198,432,165</b> | <b>2,198,432,165</b> | <b>2,054,324,785</b> |
|           | 171    | Asociación Internacional de Fomento                         | 1,153,901,295        | 1,173,972,710        | 1,173,972,710        | 1,170,442,147        | 1,170,442,147        | 1,034,553,645        |
|           | 173    | Banco Interamericano de Desarrollo                          | 970,190,971          | 1,032,381,291        | 1,032,381,291        | 1,027,990,018        | 1,027,990,018        | 1,019,771,139        |
| <b>27</b> |        | <b>Alivio de la Deuda - Club de Paris</b>                   | <b>318,572,765</b>   | <b>261,663,223</b>   | <b>261,663,223</b>   | <b>213,519,016</b>   | <b>213,519,016</b>   | <b>167,199,341</b>   |
|           | 123    | Canadá  | 4,777,492            | 5,445,455            | 5,445,455            | 5,445,455            | 5,445,455            | 5,445,455            |

**ANEXO 10**  
**EGRESOS TOTALES POR FUENTE Y ORGANISMO FINANCIADOR**  
**ADMINISTRACIÓN CENTRAL**  
**EJERCICIO FISCAL 2023**  
**Cifras en Lempiras**

| Código       | Código | Descripción                      | 2022                   | 2023                   |                        |                        |                        |                        |
|--------------|--------|----------------------------------|------------------------|------------------------|------------------------|------------------------|------------------------|------------------------|
|              |        |                                  | Devengado Año -1       | Aprobado               | Vigente                | Compromiso             | Devengado              | Pagado                 |
|              | 125    | Dinamarca                        | 1,548,750              | 1,780,351              | 1,780,351              | 1,780,351              | 1,780,351              | 1,780,351              |
|              | 126    | España                           | 108,936,579            | 41,406,090             | 41,406,090             | 31,270,204             | 31,270,204             | 31,270,204             |
|              | 127    | Estados Unidos de Norteamérica   | 21,432,700             | 23,701,869             | 23,701,869             | 20,431,967             | 20,431,967             | 20,431,967             |
|              | 129    | Francia                          | 18,970,182             | 13,136,568             | 13,136,568             | 9,346,131              | 9,346,131              | 9,346,131              |
|              | 132    | Italia                           | 17,417,559             | 19,414,310             | 19,414,310             | 18,514,310             | 18,514,310             | 18,514,310             |
|              | 133    | Japón                            | 67,069,245             | 74,856,347             | 74,856,347             | 73,011,144             | 73,011,144             | 59,315,441             |
|              | 138    | República Federal de Alemania    | 74,309,393             | 77,354,590             | 77,354,590             | 53,703,415             | 53,703,415             | 21,079,443             |
|              | 208    | Holanda                          | 4,110,866              | 4,567,643              | 4,567,643              | 16,039                 | 16,039                 | 16,039                 |
| <b>29</b>    |        | <b>Alivio de la Deuda - HIPC</b> | <b>406,600,623</b>     |                        |                        |                        |                        |                        |
|              | 180    | Fondo Monetario Internacional    | 406,600,623            |                        |                        |                        |                        |                        |
| <b>TOTAL</b> |        |                                  | <b>181,476,733,475</b> | <b>234,540,861,671</b> | <b>245,677,772,386</b> | <b>224,906,031,570</b> | <b>224,906,026,423</b> | <b>195,463,332,780</b> |

**ANEXO 11**  
**EGRESOS TOTALES POR FINALIDAD Y FUNCIÓN**  
**ADMINISTRACIÓN CENTRAL**  
**EJERCICIO FISCAL 2023**  
**Cifras en Lempiras**

| Código   | Código | Descripción                                  | 2022                  | 2023                  |                       |                       |                       |                       |
|----------|--------|--|-----------------------|-----------------------|-----------------------|-----------------------|-----------------------|-----------------------|
|          |        |  | Devengado Año -1      | Aprobado              | Vigente               | Compromiso            | Devengado             | Pagado                |
| <b>1</b> |        | <b>SERVICIOS PUBLICOS GENERALES</b>          | <b>75,900,924,446</b> | <b>89,106,939,369</b> | <b>91,602,641,888</b> | <b>79,271,344,346</b> | <b>79,271,344,346</b> | <b>76,495,243,336</b> |
|          | 10     | Servicio Legislativo                         | 2,645,944,946         | 2,464,262,743         | 2,476,400,259         | 2,476,400,231         | 2,476,400,231         | 2,135,764,208         |
|          | 20     | Dirección Superior Ejecutiva                 | 8,329,608,990         | 7,871,812,630         | 8,644,746,581         | 8,639,648,189         | 8,639,648,189         | 6,924,358,795         |
|          | 30     | Relaciones Exteriores                        | 1,203,074,397         | 1,301,269,024         | 1,321,006,749         | 1,312,053,995         | 1,312,053,995         | 1,266,960,132         |
|          | 50     | Administración Fiscal                        | 1,713,802,724         | 2,200,971,139         | 2,461,511,849         | 2,232,768,365         | 2,232,768,365         | 2,205,621,699         |
|          | 60     | Control de la Gestión Pública                | 149,270,320           | 262,800,692           | 382,892,050           | 352,557,135           | 352,557,135           | 342,509,984           |
|          | 70     | Intereses y gastos de la deuda pública       | 53,659,089,582        | 49,770,158,336        | 65,566,262,007        | 53,896,244,522        | 53,896,244,522        | 53,896,244,522        |
|          | 90     | Administración Gubernamental sin Discriminar | 8,200,133,487         | 25,235,664,805        | 10,749,822,393        | 10,361,671,908        | 10,361,671,908        | 9,723,783,995         |
| <b>2</b> |        | <b>DEFENSA Y SEGURIDAD</b>                   | <b>25,335,825,017</b> | <b>30,425,341,422</b> | <b>32,192,293,113</b> | <b>31,567,902,407</b> | <b>31,567,902,407</b> | <b>28,794,034,661</b> |
|          | 11     | Defensa Militar                              | 8,854,087,142         | 9,923,976,073         | 9,716,959,554         | 9,716,820,235         | 9,716,820,235         | 8,658,175,900         |
|          | 12     | Defensa Civil                                | 549,970,742           | 831,956,012           | 940,856,000           | 939,605,973           | 939,605,973           | 777,455,841           |
|          | 21     | Servicio de Policía                          | 8,050,900,135         | 10,227,238,325        | 11,096,438,862        | 10,699,972,372        | 10,699,972,372        | 9,501,150,128         |
|          | 22     | Servicio de Protección contra Incendios      | 374,994,001           | 460,802,004           | 474,774,783           | 430,479,658           | 430,479,658           | 410,659,128           |
|          | 30     | Sistema Penal                                | 1,122,012,353         | 1,703,270,117         | 2,646,756,641         | 2,646,756,611         | 2,646,756,611         | 2,623,417,109         |
|          | 40     | Servicio Judicial                            | 5,637,971,322         | 5,974,520,837         | 6,052,785,878         | 5,994,003,214         | 5,994,003,214         | 5,991,994,714         |
|          | 90     | Defensa y Seguridad sin Discriminar          | 745,889,323           | 1,303,578,054         | 1,263,721,395         | 1,140,264,344         | 1,140,264,344         | 831,181,841           |
| <b>3</b> |        | <b>ASUNTOS ECONOMICOS</b>                    | <b>18,905,537,052</b> | <b>38,403,289,702</b> | <b>42,015,991,453</b> | <b>38,611,404,871</b> | <b>38,611,402,781</b> | <b>23,871,287,093</b> |
|          | 10     | Energía y Combustible                        | 9,328,750,258         | 21,976,874,358        | 21,831,515,613        | 20,580,411,576        | 20,580,411,576        | 9,574,664,698         |
|          | 20     | Minería                                      | 56,151,433            | 87,002,912            | 110,603,824           | 86,852,838            | 86,852,838            | 75,452,903            |
|          | 30     | Comunicaciones                               | 258,207,142           | 441,045,785           | 992,383,491           | 992,163,901           | 992,163,901           | 773,138,036           |
|          | 40     | Transporte y Almacenaje                      | 1,809,506,928         | 6,580,667,143         | 9,140,611,142         | 8,840,647,791         | 8,840,647,791         | 5,837,046,542         |
|          | 51     | Agricultura y Ganadería                      | 4,547,759,183         | 7,113,387,745         | 7,189,228,079         | 5,581,685,453         | 5,581,683,363         | 5,341,049,970         |
|          | 53     | Acuicultura, Pesca y Caza                    | 39,612,873            | 50,530,921            | 51,548,803            | 41,633,855            | 41,633,855            | 41,421,063            |



**ANEXO 11**  
**EGRESOS TOTALES POR FINALIDAD Y FUNCIÓN**  
**ADMINISTRACIÓN CENTRAL**  
**EJERCICIO FISCAL 2023**  
**Cifras en Lempiras**

| Código   | Código | Descripción  | 2022                  | 2023                  |                       |                       |                       |                       |
|----------|--------|--|-----------------------|-----------------------|-----------------------|-----------------------|-----------------------|-----------------------|
|          |        |  | Devengado Año -1      | Aprobado              | Vigente               | Compromiso            | Devengado             | Pagado                |
|          | 60     | Industria, Comercio y Turismo                                    | 827,728,937           | 950,935,491           | 1,322,887,784         | 1,313,366,540         | 1,313,366,540         | 1,203,142,026         |
|          | 90     | Servicios Económicos sin Discriminar                             | 2,037,820,297         | 1,202,845,347         | 1,377,212,717         | 1,174,642,915         | 1,174,642,915         | 1,025,371,854         |
| <b>4</b> |        | <b>PROTECCION DEL MEDIO AMBIENTE</b>                             | <b>684,852,901</b>    | <b>1,353,079,035</b>  | <b>1,278,465,553</b>  | <b>1,201,714,285</b>  | <b>1,201,714,285</b>  | <b>1,077,663,897</b>  |
|          | 13     | Reducción de la Contaminación                                    | 11,982,685            | 12,901,645            | 11,676,548            | 11,125,671            | 11,125,671            | 11,024,032            |
|          | 20     | Protección de la Diversidad Biológica                            | 71,017,924            | 222,057,883           | 206,399,094           | 163,023,594           | 163,023,594           | 62,306,683            |
|          | 90     | Protección del Medio Ambiente sin Discriminar                    | 601,852,292           | 1,118,119,507         | 1,060,389,911         | 1,027,565,020         | 1,027,565,020         | 1,004,333,182         |
| <b>5</b> |        | <b>VIVIENDA Y SERVICIOS COMUNITARIOS</b>                         | <b>525,024,681</b>    | <b>463,545,955</b>    | <b>567,548,817</b>    | <b>554,338,900</b>    | <b>554,338,900</b>    | <b>332,593,705</b>    |
|          | 10     | Viviendas Sociales   | 267,918,800           | 353,931,817           | 351,837,945           | 351,837,922           | 351,837,922           | 149,230,167           |
|          | 90     | Vivienda y Servicios Comunitarios sin Discriminar                | 0                     | 0                     | 75,371,106            | 71,663,546            | 71,663,546            | 71,663,546            |
|          | 10     | Promoción y Prevención de la Salud                               | 5,543,399,820         | 7,771,044,559         | 7,151,671,736         | 6,988,809,470         | 6,988,809,470         | 6,624,491,181         |
|          | 20     | Atención Médica Hospitalaria                                     | 8,362,312,372         | 9,503,317,528         | 9,742,569,663         | 9,450,665,544         | 9,450,665,544         | 9,222,779,242         |
|          | 90     | Servicios de Salud sin Discriminar                               | 6,717,592,401         | 9,410,439,891         | 9,941,431,481         | 8,725,995,730         | 8,725,995,730         | 7,721,908,973         |
| <b>7</b> |        | <b>EDUCACION, INVESTIGACION, CULTURA Y ACTIVIDADES RECREATIV</b> | <b>35,218,431,587</b> | <b>39,035,161,168</b> | <b>39,969,049,116</b> | <b>39,734,598,115</b> | <b>39,734,598,115</b> | <b>33,915,595,545</b> |
|          | 11     | Enseñanza Preescolar y Primaria                                  | 18,839,505,189        | 18,090,652,379        | 20,889,930,243        | 20,886,340,303        | 20,886,340,303        | 17,360,318,676        |
|          | 12     | Enseñanza Secundaria   | 7,856,841,593         | 8,331,984,078         | 8,560,514,884         | 8,560,514,721         | 8,560,514,721         | 7,317,645,218         |
|          | 13     | Formación Profesional  | 31,464,150            | 56,956,950            | 60,956,950            | 60,956,950            | 60,956,950            | 60,086,453            |
|          | 14     | Enseñanza Superior   | 3,571,662             | 0                     | 207,473,025           | 43,425,725            | 43,425,725            | 43,425,725            |
|          | 20     | Ciencia y Tecnología   | 98,729,865            | 100,357,156           | 99,189,172            | 99,137,802            | 99,137,802            | 96,609,295            |
|          | 30     | Acividades Culturales  | 120,046,195           | 296,250,813           | 361,200,859           | 360,329,561           | 360,329,561           | 288,941,789           |
|          | 40     | Servicios de Radio y Televisión                                  | 25,435,879            | 40,000,000            | 35,140,993            | 35,140,976            | 35,140,976            | 32,473,603            |
|          | 50     | Actividades Deportivas y de Recreación                           | 196,466,835           | 409,562,382           | 610,102,246           | 604,264,512           | 604,264,512           | 449,448,745           |
|          | 90     | Educación, Investigación, Cultura y Actividades Recreativas      | 8,046,370,219         | 11,709,397,410        | 9,144,540,744         | 9,084,487,565         | 9,084,487,565         | 8,266,646,040         |
|          | 10     | Previsión y Asistencia Social                                    | 401,001,016           | 492,539,459           | 531,132,095           | 526,134,407           | 526,132,137           | 483,942,075           |

**ANEXO 11**  
**EGRESOS TOTALES POR FINALIDAD Y FUNCIÓN**  
**ADMINISTRACIÓN CENTRAL**  
**EJERCICIO FISCAL 2023**  
**Cifras en Lempiras**

| Código       | Código | Descripción                       | 2022                   | 2023                   |                        |                        |                        |                        |
|--------------|--------|-----------------------------------|------------------------|------------------------|------------------------|------------------------|------------------------|------------------------|
|              |        |                                   | Devengado Año -1       | Aprobado               | Vigente                | Compromiso             | Devengado              | Pagado                 |
|              | 20     | Seguridad Social                  | 6,196,328              | 270,356,511            | 282,056,220            | 231,470,342            | 231,470,342            | 219,986,093            |
|              | 30     | Trabajo                           | 301,047,239            | 8,305,807,072          | 10,402,921,251         | 8,041,653,153          | 8,041,652,366          | 6,703,806,980          |
|              | 90     | Protección Social sin Discriminar | 3,574,588,616          |                        |                        |                        |                        |                        |
| <b>TOTAL</b> |        |                                   | <b>181,476,733,475</b> | <b>234,540,861,671</b> | <b>245,677,772,386</b> | <b>224,906,031,570</b> | <b>224,906,026,423</b> | <b>195,463,332,780</b> |

**ANEXO 12**  
**MODIFICACIONES PRESUPUESTARIAS POR INSTITUCIÓN**  
**ADMINISTRACIÓN CENTRAL**  
**EJERCICIO FISCAL 2023**  
**Cifras en Lempiras**

| COD. | DESCRIPCION  | AUMENTO               | DISMINUCION           | MONTO                |
|------|--|-----------------------|-----------------------|----------------------|
|      | <b>SECRETARÍAS DE ESTADO</b>   | <b>71,233,562,415</b> | <b>65,671,532,991</b> | <b>5,562,029,424</b> |
| 30   | Secretaría de la Presidencia   | 1,602,578,886         | 847,085,988           | 755,492,898          |
| 40   | Secretaría de Gobernación, Justicia y Descentralización                                | 1,189,095,105         | 275,941,247           | 913,153,858          |
| 41   | Secretaría de Estado en los Despachos de Gestión de Riesgos y Contingencias Nacionales | 165,217,765           | 164,752,725           | 465,040              |
| 50   | Secretaría de Educación  | 7,614,514,734         | 7,156,524,905         | 457,989,829          |
| 60   | Secretaría de Salud  | 15,094,446,618        | 14,941,165,327        | 153,281,291          |
| 70   | Secretaría de Seguridad  | 4,082,829,699         | 3,213,680,187         | 869,149,512          |
| 80   | Secretaría de Relaciones Exteriores y Cooperación Internac.                            | 347,678,236           | 320,654,531           | 27,023,705           |
| 90   | Secretaría de Defensa  | 919,952,610           | 1,014,126,593         | -94,173,983          |
| 100  | Secretaría de Finanzas   | 2,483,605,919         | 2,674,591,425         | -190,985,506         |
| 130  | Secretaría de Trabajo y Seguridad Social   | 197,032,000           | 190,582,999           | 6,449,001            |
| 140  | Secretaría de Agricultura y Ganadería  | 3,504,982,396         | 3,482,241,970         | 22,740,426           |
| 150  | Secretaría de Recursos Naturales y Ambiente  | 1,715,534,388         | 1,790,384,282         | -74,849,894          |
| 170  | Secretaría de Turismo  | 75,217,403            | 1,493,031             | 73,724,372           |
| 290  | Secretaría de Desarrollo Económico   | 589,518,073           | 337,271,362           | 252,246,711          |
| 300  | Secretaría de Derechos Humanos   | 43,695,841            | 85,821,624            | -42,125,783          |
| 310  | Secretaría de Energía  | 16,698,049,359        | 17,729,809,976        | -1,031,760,617       |
| 406  | Secretaría de Asuntos de la Mujer  | 119,111,629           | 132,423,907           | -13,312,278          |
| 407  | Secretaría para el Desarrollo y Seguimiento de Proyectos y Acuerdos                    | 16,174,576            | 15,361,791            | 812,785              |
| 408  | Secretaría de Planificación Estratégica  | 391,313,869           | 349,556,570           | 41,757,299           |
| 409  | Secretaría de Transparencia y Lucha contra la Corrupción                               | 68,356,764            | 104,784,062           | -36,427,298          |
| 410  | Secretaría de las Culturas, las Artes y los Patrimonios de los Pueblos de Honduras     | 314,565,967           | 248,938,727           | 65,627,240           |
| 411  | Secretaría de Infraestructura y Transporte   | 12,889,658,693        | 10,322,241,136        | 2,567,417,557        |
| 412  | Secretaría de Desarrollo Social  | 1,071,690,468         | 251,688,106           | 820,002,362          |
| 416  | Secretaría de Desarrollo Comunitario, Agua y Saneamiento                               | 38,741,417            | 20,410,520            | 18,330,897           |
|      | <b>INSTITUCIONES DESCONCENTRADAS</b>   | <b>15,800,214,693</b> | <b>10,814,513,100</b> | <b>4,985,701,593</b> |
| 22   | Fondo Hondureño de Inversión Social  | 3,100,079,701         | 1,036,659,665         | 2,063,420,036        |
| 24   | Instituto de la Propiedad  | 560,148,277           | 490,697,093           | 69,451,184           |
| 25   | Programa Nac. de Prevención Rehabilitación y Reinserción Soc                           | 1,229,321             | 1,602,381             | -373,060             |
| 26   | Instituto Nacional de la Juventud  | 6,050,558             | 10,879,888            | -4,829,330           |
| 28   | Instituto Nacional de Conservación y Desarrollo Forestal                               | 268,096,881           | 260,126,872           | 7,970,009            |
| 32   | Instituto de Acceso a la Información Pública   | 9,486,726             | 6,612,936             | 2,873,790            |
| 33   | Comisión Nacional de Vivienda y Asentamientos Humanos                                  | 358,873,736           | 360,967,608           | -2,093,872           |
| 35   | Instituto Hondureño de Geología y Minas  | 52,745,634            | 29,144,722            | 23,600,912           |
| 37   | Servicio de Administración de Rentas   | 82,011,919            | 157,069,570           | -75,057,651          |
| 39   | Servicio Nacional de Emprendimiento y de Pequeños Negocios                             | 176,960,357           | 72,044,171            | 104,916,186          |
| 42   | Cuerpo de Bomberos de Honduras   | 125,750,595           | 104,684,508           | 21,066,087           |
| 43   | Empresa Nacional de Artes Gráficas   | 45,487,204            | 17,160,889            | 28,326,315           |
| 44   | Instituto Nacional Penitenciario   | 1,761,015,711         | 812,567,012           | 948,448,699          |
| 45   | Instituto Nacional de Migración  | 199,294,859           | 306,333,732           | -107,038,873         |
| 46   | Instituto Nacional para la Atención a Menores Infractores                              | 32,315,492            | 33,161,596            | -846,104             |
| 51   | Centro Nacional de Educación para el Trabajo   | 2,003,365             | 2,484,488             | -481,123             |
| 61   | Ente Regulador de Servicios de Agua Potable y Saneamiento                              | 4,893,712             | 5,844,289             | -950,577             |
| 62   | Agencia de Regulación Sanitaria  | 161,544,556           | 30,342,721            | 131,201,835          |

**ANEXO 12**  
**MODIFICACIONES PRESUPUESTARIAS POR INSTITUCIÓN**  
**ADMINISTRACIÓN CENTRAL**  
**EJERCICIO FISCAL 2023**  
**Cifras en Lempiras**

| COD. | DESCRIPCION  | AUMENTO                | DISMINUCION            | MONTO                 |
|------|--|------------------------|------------------------|-----------------------|
| 72   | Dirección de Asuntos Disciplinarios Policiales   | 7,139,562              | 8,933,681              | -1,794,119            |
| 91   | Agencia Hondureña de Aeronáutica Civil   | 67,422,736             | 117,832,848            | -50,410,112           |
| 101  | Comisión Nacional de Telecomunicaciones  | 609,909,606            | 216,122,879            | 393,786,727           |
| 102  | Comis Administradora Zona Libre Turística Islas de la Bahía                            | 47,818,167             | 9,122,937              | 38,695,230            |
| 104  | Dirección Nacional de Bienes del Estado  | 45,333,942             | 47,437,509             | -2,103,567            |
| 121  | Dirección General de la Marina Mercante  | 157,397,240            | 36,749,519             | 120,647,721           |
| 123  | Instituto Hondureño de Transporte Terrestre  | 859,361,433            | 35,617,412             | 823,744,021           |
| 141  | Dirección de Ciencia y Tecnología Agropecuaria   | 10,385,124             | 11,271,985             | -886,861              |
| 144  | Programa Nacional de Desarrollo Rural y Urbano Sostenible                              | 230,181,826            | 164,007,766            | 66,174,060            |
| 145  | Servicio Nacional de Sanidad e Inocuidad Agroalimentaria                               | 25,756,853             | 12,499,222             | 13,257,631            |
| 153  | Comisión Reguladora de Energía Eléctrica   | 162,409,454            | 42,639,752             | 119,769,702           |
| 161  | Centro de la Cultura Garinagu de Honduras  | 5,026,344              | 5,703,538              | -677,194              |
| 242  | Dirección de Niñez, Adolescencia y Familia   | 170,825,077            | 126,432,262            | 44,392,815            |
| 243  | Dirección Nacional de Parques y Recreación   | 17,003,551             | 8,047,961              | 8,955,590             |
| 244  | Dirección Nacional del Programa Ciudad Mujer   | 27,312,031             | 32,817,092             | -5,505,061            |
| 301  | Comisión Interinstitucional contra la Explotación Sexual Comercial y Trata de Personas | 17,310,643             | 23,010,621             | -5,699,978            |
| 400  | Administración Aduanera de Honduras  | 241,308,321            | 201,968,388            | 39,339,933            |
| 404  | Dirección General de Cinematografía  | 20,945,472             | 25,804,479             | -4,859,007            |
| 413  | Comisión Nacional de Deportes, Educación Física y Recreación                           | 1,026,410,388          | 825,870,524            | 200,539,864           |
| 414  | Dirección de Gestión por Resultados  | 220,885,119            | 36,743,494             | 184,141,625           |
| 415  | Programa de la Red Solidaria   | 4,242,403,974          | 4,478,474,748          | -236,070,774          |
| 417  | Programa de Acción Solidaria   | 639,679,226            | 609,020,342            | 30,658,884            |
|      | <b>ORGANOS CONSTITUCIONALES</b>  | <b>1,499,622,571</b>   | <b>1,335,852,068</b>   | <b>163,770,503</b>    |
| 2    | Tribunal Superior de Cuentas   | 87,957,548             | 0                      | 87,957,548            |
| 3    | Comisionado Nacional de Derechos Humanos   | 16,327,364             | 16,336,025             | -8,661                |
| 4    | Consejo Nacional Electoral   | 121,076,504            | 196,896,536            | -75,820,032           |
| 5    | Tribunal de Justicia Electoral   | 3,919,860              | 8,083,819              | -4,163,959            |
| 10   | Poder Judicial   | 15,006,323             | 6,477,323              | 8,529,000             |
| 20   | Presidencia de la República  | 125,675,650            | 118,675,650            | 7,000,000             |
| 180  | Registro Nacional de las Personas  | 1,052,843,322          | 986,466,715            | 66,376,607            |
| 200  | Procuraduría General de la República   | 76,816,000             | 2,916,000              | 73,900,000            |
|      | <b>DEUDA PÚBLICA Y SERVICIOS FINANCIEROS DE LA AC</b>                                  | <b>45,413,879,926</b>  | <b>44,945,526,287</b>  | <b>468,353,639</b>    |
| 220  | Deuda Pública  | 26,307,860,377         | 10,511,756,706         | 15,796,103,671        |
| 449  | Servicios Financieros de la Administración Central                                     | 19,106,019,549         | 34,433,769,581         | -15,327,750,032       |
|      | <b>OTROS ENTES</b>   | <b>0</b>               | <b>42,944,444</b>      | <b>-42,944,444</b>    |
| 405  | Unidad Especial de Protección  | 0                      | 42,944,444             | -42,944,444           |
|      | <b>TOTAL</b>   | <b>133,947,279,605</b> | <b>122,810,368,890</b> | <b>11,136,910,715</b> |

**ANEXO 13**  
**MODIFICACIONES PRESUPUESTARIAS POR FUENTE Y ORGANISMO FINANCIADOR**  
**ADMINISTRACIÓN CENTRAL**  
**EJERCICIO FISCAL 2023**  
**Cifras en Lempiras**

| Cód.      | Descripción  | Aumento               | Disminución           | Monto                 |
|-----------|--|-----------------------|-----------------------|-----------------------|
| <b>11</b> | <b>Tesoro Nacional</b>                                 | <b>99,595,316,249</b> | <b>93,197,249,908</b> | <b>6,398,066,341</b>  |
| 1         | Tesorería General de la República - Efectivo           | 99,429,884,063        | 93,181,024,251        | 6,248,859,812         |
| 99        | Misma Institución                                      | 16,225,657            | 16,225,657            | 0                     |
| 605       | Fondo Social Reducción de la Pobreza                   | 22,787,476            | 0                     | 22,787,476            |
| 612       | Fideicomiso de Infraestructura Vial                    | 126,419,053           | 0                     | 126,419,053           |
| <b>12</b> | <b>Recursos Propios</b>                                | <b>1,934,360,889</b>  | <b>917,396,903</b>    | <b>1,016,963,986</b>  |
| 99        | Misma Institución                                      | 1,934,360,889         | 917,396,903           | 1,016,963,986         |
| <b>13</b> | <b>Crédito Interno</b>                                 | <b>6,264,459,401</b>  | <b>0</b>              | <b>6,264,459,401</b>  |
| 224       | Banco Central De Honduras                              | 6,264,459,401         | 0                     | 6,264,459,401         |
| <b>21</b> | <b>Crédito Externo</b>                                 | <b>24,468,271,254</b> | <b>27,355,309,868</b> | <b>-2,887,038,614</b> |
| 141       | Taiwan (República China Nacionalista)                  | 0                     | 2,887,038,614         | -2,887,038,614        |
| 147       | Agencia Internacional del Japón                        | 4,572,214,472         | 2,384,012,143         | 2,188,202,329         |
| 167       | Kredistantal Fur Wiederaufbau (Gobierno Alemán)        | 18,439,779            | 6,459,779             | 11,980,000            |
| 171       | Asociación Internacional de Fomento                    | 2,859,931,524         | 2,766,597,573         | 93,333,951            |
| 172       | Banco Centroamericano de Integración Económica         | 7,511,646,408         | 3,241,977,157         | 4,269,669,251         |
| 173       | Banco Interamericano de Desarrollo                     | 9,299,795,219         | 4,182,345,789         | 5,117,449,430         |
| 206       | Export Import Bank-Korea                               | 75,371,106            | 0                     | 75,371,106            |
| 237       | International Fund For Agricultural Development (FIDA) | 16,225,000            | 36,725,000            | -20,500,000           |
| 246       | Opec Fund for International Development                | 104,917,898           | 127,830,055           | -22,912,157           |
| 263       | Organismos Varios                                      | 0                     | 11,710,641,607        | -11,710,641,607       |
| 277       | Cassa Depositi e Prestiti S.P.A.                       | 9,729,848             | 11,682,151            | -1,952,303            |
| <b>22</b> | <b>Donaciones Externas</b>                             | <b>699,384,257</b>    | <b>878,883,897</b>    | <b>-179,499,640</b>   |
| 141       | Taiwan (República China Nacionalista)                  | 1,352,313             | 3,669,712             | -2,317,399            |
| 148       | Agencia Internacional para el Desarrollo               | 18,806,818            | 18,806,818            | 0                     |
| 167       | Kredistantal Fur Wiederaufbau (Gobierno Alemán)        | 90,470,684            | 101,381,643           | -10,910,959           |
| 171       | Asociación Internacional de Fomento                    | 87,018,426            | 19,625,501            | 67,392,925            |
| 172       | Banco Centroamericano de Integración Económica         | 27,252,981            | 0                     | 27,252,981            |
| 173       | Banco Interamericano de Desarrollo                     | 136,065,149           | 26,332,364            | 109,732,785           |
| 176       | Comunidad Económica Europea                            | 26,345,976            | 15,435,017            | 10,910,959            |
| 178       | Fondo de Naciones Unidas para la Infancia              | 5,690,793             | 0                     | 5,690,793             |
| 183       | Instituto Interamericano de Cooperación Agrícola       | 14,888,230            | 0                     | 14,888,230            |
| 191       | Organización Panamericana de la Salud                  | 288,681,377           | 0                     | 288,681,377           |

**ANEXO 13**  
**MODIFICACIONES PRESUPUESTARIAS POR FUENTE Y ORGANISMO FINANCIADOR**  
**ADMINISTRACIÓN CENTRAL**  
**EJERCICIO FISCAL 2023**  
**Cifras en Lempiras**

| Cód.         | Descripción                         | Aumento                | Disminución            | Monto                 |
|--------------|-------------------------------------|------------------------|------------------------|-----------------------|
| <b>23</b>    | <b>Apoyo Presupuestario</b>         | <b>569,840,428</b>     | <b>45,881,187</b>      | <b>523,959,241</b>    |
| 176          | Comunidad Económica Europea         | 569,840,428            | 45,881,187             | 523,959,241           |
| <b>26</b>    | <b>MDRI</b>                         | <b>415,647,127</b>     | <b>415,647,127</b>     | <b>0</b>              |
| 171          | Asociación Internacional de Fomento | 341,042,815            | 341,042,815            | 0                     |
| 173          | Banco Interamericano de Desarrollo  | 74,604,312             | 74,604,312             | 0                     |
| <b>TOTAL</b> |                                     | <b>133,947,279,605</b> | <b>122,810,368,890</b> | <b>11,136,910,715</b> |

**ANEXO 14**  
**MODIFICACIONES POR TIPO**  
**ADMINISTRACIÓN CENTRAL**  
**EJERCICIO FISCAL 2023**  
**Cifras en Lempiras**

| COD. | DESCRIPCION   | AUMENTO        | DISMINUCION    | MONTO           |
|------|---|----------------|----------------|-----------------|
| 102  | Ampliación por nuevos préstamos internos  | 3,377,420,787  | 0              | 3,377,420,787   |
| 105  | Ampliación por incorporación de recursos propios  | 1,016,963,986  | 0              | 1,016,963,986   |
| 107  | Ampliación Automática   | 6,398,066,341  | 0              | 6,398,066,341   |
| 109  | Ampliación por incorporación de Donaciones externas   | 324,440,960    | 0              | 324,440,960     |
| 113  | Ampliación por incorporación de prestamos y/o Donaciones externas con proyecto  | 12,884,931     | 0              | 12,884,931      |
| 119  | Ampliación por Incorporación de Donaciones Externas con Proyecto  | 7,133,710      | 0              | 7,133,710       |
| 126  | Creación de espacio presupuestario  | 17,741,976,102 | 0              | 17,741,976,102  |
| 127  | Creación de espacio presupuestario con proyecto   | 1,202,696,278  | 0              | 1,202,696,278   |
| 129  | Creación de espacio presupuestario - Fideicomisos   | 149,206,529    | 0              | 149,206,529     |
| 212  | Disminución de espacio presupuestario   | 0              | 18,463,108,670 | -18,463,108,670 |
| 213  | Disminución de espacio presupuestario con proyecto  | 0              | 481,563,710    | -481,563,710    |
| 216  | Disminución de espacio presupuestario - Fideicomisos  | 0              | 149,206,529    | -149,206,529    |
| 405  | Traslado entre Instituciones de la Administración Central   | 3,942,520      | 3,942,520      | 0               |
| 413  | Traslado mismo Programa de una misma Institución Grupo 400.00 y objetos 540.00; 550.00; 560.00, para misma finalidad                                | 272,596,721    | 272,596,721    | 0               |
| 414  | Traslado mismo Programa de una misma Institución Grupo 400.00 y objetos 540.00; 550.00; 560.00, para misma finalidad, con proyecto                  | 54,101,875     | 54,101,875     | 0               |
| 415  | Traslado entre Programas de una misma Institución Grupo 400.00 y objetos 540.00; 550.00; 560.00, para misma finalidad                               | 351,105,217    | 351,105,217    | 0               |
| 416  | Traslado entre Programas de una misma Institución Grupo 400.00 y objetos 540.00; 550.00; 560.00, para misma finalidad, con proyecto                 | 933,787,277    | 933,787,277    | 0               |
| 417  | Traslado entre objetos de una misma Institución grupos 200 y 300 marcado con ERP  | 124,881,404    | 124,881,404    | 0               |
| 418  | Traslado entre Programas de una misma Institución marcado con ERP, con proyecto   | 17,003,246     | 17,003,246     | 0               |
| 419  | Traslado entre programas que afectan grupo 100.00 (excepto objeto 111.00) y objetos 510.00; 520.00; 530.00; en la misma institución                 | 1,021,166,458  | 1,021,166,458  | 0               |
| 420  | Traslado entre programas que afectan grupo 100.00 (excepto objeto 11.00) y objetos 510.00; 520.00; 530.00; en la misma Institución, con proyecto    | 86,547,106     | 86,547,106     | 0               |
| 421  | Traslado entre Objetos del Gasto de un mismo Programa con ERP (excepto objeto 111.00)   | 287,579,828    | 287,579,828    | 0               |
| 422  | Traslado entre Objetos del Gasto de un mismo Programa con ERP, con Proyecto (excepto objeto 111.00)   | 248,941,142    | 248,941,142    | 0               |
| 423  | Traslado entre Objetos del Gasto mismo programa e instituciones que afectan al Grupo 100.00 (excepto 111.00) y los objetos 510.00, 520.00 y 530.00) | 64,450,940     | 64,450,940     | 0               |
| 427  | Traslados objetos gasto 200.00, 300.00 para aumentar Grupo 400.00   | 1,344,205,948  | 1,344,205,948  | 0               |
| 428  | Traslados AC entre Grupos objetos de gasto 200.00, 300.00 (excepto 211.00, 212.00, 213.00 y 214.20) entre categorías                                | 3,796,711,464  | 3,796,711,464  | 0               |
| 429  | Traslados AC entre Grupos objetos de gasto 200.00, 300.00 (excepto 211.00, 212.00, 213.00 y 214.20) entre categorías mismo programa, con proyecto   | 57,455,564     | 57,455,564     | 0               |
| 434  | Traslado Objetos Gasto 20000,30000 Para Aumentar Grupo 40000, con Proyecto  | 210,398,042    | 210,398,042    | 0               |
| 435  | Traslados entre Objetos del Gasto de la Administracion Central con ERP (De Proyecto a Proyecto)   | 52,703,017     | 52,703,017     | 0               |

**ANEXO 14**  
**MODIFICACIONES POR TIPO**  
**ADMINISTRACIÓN CENTRAL**  
**EJERCICIO FISCAL 2023**  
**Cifras en Lempiras**

| COD.         | DESCRIPCION  | AUMENTO                | DISMINUCION            | MONTO                 |
|--------------|--|------------------------|------------------------|-----------------------|
| 436          | Traslados Objetos del Gasto 20000, 30000 para aumentar Grupo 50000   | 78,247,586             | 78,247,586             | 0                     |
| 437          | Traslados Objetos del Gasto 20000, 30000 para aumentar Grupo 50000 con proyecto  | 9,351,418              | 9,351,418              | 0                     |
| 440          | Traslado Mismo Programa Grupo 50000 y 70000  | 834,500,000            | 834,500,000            | 0                     |
| 443          | Traslado entre Instituciones de la Administración Central e Instituciones Descentralizadas (de Actividad a Proyecto)                                       | 262,308,362            | 262,308,362            | 0                     |
| 451          | Traslado de Instituciones de la Admon. Central con proyecto por proceso de cierre  | 419,524,013            | 419,524,013            | 0                     |
| 452          | Traslado de Instituciones de la Admon. Central ERP por proceso de cierre   | 2,106,359,842          | 2,106,359,842          | 0                     |
| 458          | Traslados AC entre Grupos objetos de gasto 200 y 300 (excepto 21100, 21200, 21300 y 21420) entre categorías mismo programa, con proyecto y Fondos Externos | 12,086,802             | 12,086,802             | 0                     |
| 459          | Traslado entre los objetos del gasto de la Administración Central por proceso de Cierre  | 17,010,827,760         | 17,010,827,760         | 0                     |
| 468          | Traslados AC entre objetos de gasto 200.00, 300.00, entre categorías con ERP   | 2,767,832,091          | 2,767,832,091          | 0                     |
| 469          | Traslados AC entre objetos de gasto 200.00, 300.00, entre categorías de proyectos con ERP  | 798,885,036            | 798,885,036            | 0                     |
| 481          | Traslado de las Instituciones de la Admon Central para la 449 con proyectos y ERP (Proy a Actividad)   | 37,530,209             | 37,530,209             | 0                     |
| 482          | Traslados entre Objetos del Gasto de la Administración Central, ID, con proyectos  | 592,875,424            | 592,875,424            | 0                     |
| 483          | Traslado entre Objetos del Gasto de la Administración Central con ERP (De Actividad a Proyecto)  | 1,911,447,656          | 1,911,447,656          | 0                     |
| 484          | Traslado entre Objetos del Gasto de la Administración Central e ID (De Actividad a Proyecto)   | 5,829,105,411          | 5,829,105,411          | 0                     |
| 485          | Traslados entre Objetos del Gasto de la Administración Central (De Proyecto a Proyecto)  | 1,618,043              | 1,618,043              | 0                     |
| 486          | Traslados entre Objetos del Gasto de la Administración Central con ERP (De Proyecto a Actividad)   | 639,501,428            | 639,501,428            | 0                     |
| 487          | Traslados entre Objetos del Gasto de la Administración Central e ID, ID,ISS, Univ y EP (De Proyecto a Actividad)   | 1,712,818              | 1,712,818              | 0                     |
| 489          | Traslados entre Objetos del Grupo 40000 a los Objetos de los Grupos 10000, 20000 y 30000   | 1,722,782              | 1,722,782              | 0                     |
| 490          | Traslados entre Objetos del Gasto de la Administración Central con ERP   | 20,117,169,551         | 20,117,169,551         | 0                     |
| 491          | Traslados entre Objetos del Gasto de la Administración Central y/o Descentralizadas, SS,U, EPF,EPNF  | 33,521,061,277         | 33,521,061,277         | 0                     |
| 492          | Traslados de la Institución 449 Servicios Financieros de la Administración Central a AC e ID   | 6,969,672,279          | 6,969,672,279          | 0                     |
| 493          | Traslados de la Inst. 449 Servicios Financieros de la Admón. Central a AC e ID con ERP   | 86,949,975             | 86,949,975             | 0                     |
| 494          | Traslados de la Institución 449 Servicios Financieros de la Admón. Central a AC e ID con Proyecto  | 762,396,792            | 762,396,792            | 0                     |
| 502          | Corrección de Organismo Financiador - Gasto  | 16,225,657             | 16,225,657             | 0                     |
| <b>TOTAL</b> |  | <b>133,947,279,605</b> | <b>122,810,368,890</b> | <b>11,136,910,715</b> |