



República de Honduras

Secretaría de Finanzas

*Rendición de Cuentas
Sobre la Gestión de la
Hacienda Pública*

Ejercicio Fiscal 2023

Informe Administración Descentralizada



LIQUIDACIÓN DEL PRESUPUESTO GENERAL DE INGRESOS Y EGRESOS DE LA REPÚBLICA

ADMINISTRACIÓN DESCENTRALIZADA

Ejercicio Fiscal 2023

Tabla de Contenido

Introducción.....	6
1. Comportamiento Histórico de los Ingresos y Egresos de la Administración Descentralizada	7
1.1. Ingresos Totales Históricos	9
1.1. Egresos Totales Históricos	11
2. Aspectos Financieros del Presupuesto	13
2.1. Ahorro, Inversión y Financiamiento de la Administración Descentralizada	14
2.2. Resultado Económico.....	15
2.3. Resultado Financiero	15
3. Relación de Ingresos-Gastos de la Administración Descentralizada.....	16
Tabla 2. Resultado Presupuestario de la AD del Ejercicio Fiscal 2023.	16
3.1. Presupuesto de Ingresos de la Administración Descentralizada	17
3.1.1. <i>Ingresos Corrientes.....</i>	19
3.1.1.1. <i>Ingresos No Tributarios</i>	21
3.1.1.2. <i>Contribuciones a la Seguridad Social</i>	23
3.1.1.3. <i>Contribuciones a Otros Sistemas</i>	24
3.1.1.4. <i>Venta de Bienes y Servicios del Gobierno General.....</i>	24
3.1.1.5. <i>Ingresos de Operación</i>	25
3.1.1.6. <i>Rentas de la Propiedad.....</i>	25
3.1.1.7. <i>Transferencias y Donaciones Corrientes</i>	26
3.1.2. <i>Ingresos de Capital</i>	27
3.1.3. <i>Fuentes de Financiamiento</i>	27
3.2. Presupuesto de Egresos de la Administración Descentralizada	28
3.2.1. <i>Egresos Corrientes</i>	30
3.2.2. <i>Egresos de Capital.....</i>	31

3.2.3.	<i>Aplicaciones Financieras</i>	33
3.2.4.	<i>Presupuesto Total por Nivel Institucional</i>	33
3.2.5.	<i>Modificaciones Presupuestarias</i>	35
4.	Conclusiones	37
5.	Anexos	39

Índice de Gráficos

Gráfico 1. Evolución Histórica de la Ejecución de los Ingresos y Egresos de la AD entre los Ejercicios Fiscales 2013-2022.	7
Gráfico 2. Comportamiento Histórico de Ingresos Totales de la AD entre los Ejercicios Fiscales 2013-2022.	9
Gráfico 3. Comportamiento Histórico de los Ingresos Totales de la AD por Clasificación Económica entre los Ejercicios Fiscales 2013-2022.	10
Gráfico 4. <i>Comportamiento Histórico de los Egresos Totales de la AD entre los Ejercicios Fiscales 2013-2022.</i>	11
Gráfico 5. Egresos Totales de las Principales Instituciones de la AD del Ejercicio Fiscal 2013,13	
Gráfico 6. Recaudación de los Ingresos Totales de la AD por Clasificación Económica del Ejercicio Fiscal 2023.	18
Gráfico 7. Comparativa de Ingresos Totales de la AD por Clasificación Económica y Etapas (Presupuesto Vigente y Recaudado) en el Ejercicio Fiscal 2023.	19
Gráfico 8. Recaudación de Ingresos Corrientes de la AD por Tipo del Ejercicio Fiscal 2023. ...	20
Gráfico 9. Ingresos no Tributarios de la AD por Clase del Ejercicio Fiscal 2023.	22
Gráfico 10. Ejecución de los Egresos Totales de la AD por Clasificación Económica del Ejercicio Fiscal 2023.	29
Gráfico 11. Comparativa de Egresos Totales de la AD por Clasificación Económica y Etapas (Presupuesto Vigente y Recaudado) en el Ejercicio Fiscal 2023.	29
Gráfico 12. Ejecución de Gasto Corriente de la AD por Sub-Grupo del Ejercicio Fiscal 2023... 30	
Gráfico 13. Ejecución de Gasto Capital de la AD por Sub-Grupo del Ejercicio Fiscal 2022.....	32
Gráfico 14. Ejecución de Aplicaciones Financieras de la AD por Sub-Grupo del Ejercicio Fiscal 2023.	33

Índice de Tablas

Tabla 1. Cuenta Ahorro, Inversión y Financiamiento de la AD del Ejercicio Fiscal 2023.	15
Tabla 2. Resultado Presupuestario de la AD del Ejercicio Fiscal 2023.	16
Tabla 3. Ingresos Totales de la AD del Ejercicio Fiscal 2023.	17
Tabla 4. Ingresos Corrientes de la AD del Ejercicio Fiscal 2023.	20
Tabla 5. Ingresos No Tributarios de la AD del Ejercicio Fiscal 2023.	21
Tabla 6. Contribuciones a la Seguridad Social de la AD del Ejercicio Fiscal 2023.	23
Tabla 7.. Contribuciones a Otros Sistemas de la AD del Ejercicio Fiscal 2023.	24
Tabla 8. Venta de Bienes y Servicios del Gobierno General de la AD del Ejercicio Fiscal 2023.	24
Tabla 9. Ingresos de Operación de la AD del Ejercicio Fiscal 2023.	25
Tabla 10. Rentas de la Propiedad de la AD del Ejercicio Fiscal 2023.	25
Tabla 11. Transferencias y Donaciones Corrientes de la AD del Ejercicio Fiscal 2023.	26
Tabla 12. Ingresos de Capital de la AD del Ejercicio Fiscal 2023.	27
Tabla 13. Fuentes de Financiamiento de la AD del Ejercicio Fiscal 2023.	28
Tabla 14. Egresos Totales de la AD del Ejercicio Fiscal 2023.	28
Tabla 15. Egresos Corrientes de la AD del Ejercicio Fiscal 2023.	30
Tabla 16. Egresos de Capital de la AD del Ejercicio Fiscal 2023.	32
Tabla 17. Egresos por Aplicaciones Financieras de la AD del Ejercicio Fiscal 2023.	33
Tabla 18. Egresos por Nivel Institucional de la AD del Ejercicio Fiscal 2023.	34
Tabla 19. Egresos por Fuentes de la AD del Ejercicio Fiscal 2023.	34
Tabla 20. Modificación por Nivel Institucional de la AD del Ejercicio 2023.	36
Tabla 21. Modificaciones por Fuente del Ejercicio Fiscal 2023.	36

Índice de Anexos

Anexo 1. Cuenta Ahorro Inversión Financiamiento de la AD (Total Fuentes) del Ejercicio Fiscal 2023

Anexo 2. Resultados Presupuestarios de la AD del Ejercicio Fiscal 2023.

Anexo 3. Programación y Recaudación de los Ingresos por Rubro del Ejercicio Fiscal 2023.

Anexo 4. Egresos Totales de la AD por Clasificación Económica (Fondos Totales) del Ejercicio Fiscal 2023.

Anexo 4.1. Egresos Totales de la AD por Clasificación Económica (Fondos Nacionales) del Ejercicio Fiscal 2023.

Anexo 4.2. Egresos Totales de la AD por Clasificación Económica (Fondos Externos) del Ejercicio Fiscal 2023.

Anexo 5. Egresos Totales de la AD por Institución respecto a los Fondos Totales del Ejercicio Fiscal 2023.

Anexo 5.1. Egresos Totales de la AD por Institución respecto a los Fondos Nacionales del Ejercicio Fiscal 2023.

Anexo 5.2. Egresos Totales de la AD por Institución respecto a los Fondos Externos del Ejercicio Fiscal 2023.

Anexo 6. Egresos Totales de la AD por Finalidad y Función del Ejercicio Fiscal 2023

Anexo 7. Egresos Totales de la AD por Fuente y Organismo Financiador del Ejercicio Fiscal 2023.

Anexo 8. Modificaciones de las Instituciones de la AD del Ejercicio Fiscal 2023.

Anexo 8.1. Modificaciones de la AD por Fuente y Organismo del Ejercicio Fiscal 2023.

Anexo 8.2. Tipos de Modificaciones del Ejercicio Fiscal 2023.

LIQUIDACIÓN DEL PRESUPUESTO GENERAL DE INGRESOS Y EGRESOS DE LA REPÚBLICA

ADMINISTRACIÓN DESCENTRALIZADA Ejercicio Fiscal 2023

Introducción

La Secretaría de Estado en el Despacho de Finanzas (SEFIN), en cumplimiento a lo dispuesto en el artículo 53 de la Ley Orgánica del Presupuesto (LOP), ha elaborado el Informe de Liquidación del Presupuesto de Ingresos y Egresos de las Instituciones Descentralizadas, correspondiente al Ejercicio Fiscal 2023.

El informe incluye tres apartados que comprenden información relacionada al comportamiento histórico de los ingresos y egresos para el periodo 2013 – 2022, aspectos financieros del presupuesto 2023 (ingresos, egresos y modificaciones presupuestarias), se realiza el comparativo a nivel del presupuesto vigente recaudado en el caso de los ingresos y el presupuesto aprobado, vigente y devengado en el apartado de los egresos; y se presentan las correspondientes conclusiones.

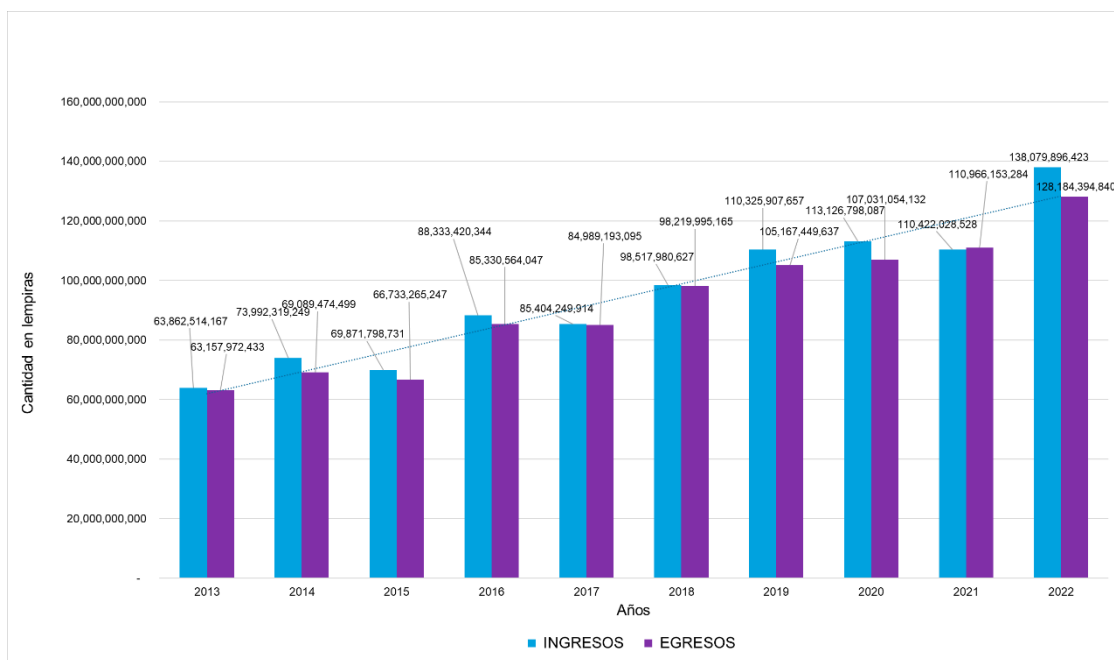
El Informe de Liquidación incluye cifras del presupuesto en los diferentes momentos; en los ingresos, el recaudado y percibido y en el egreso, compromiso, devengado y pagado.

La fuente de información para el análisis y elaboración de este documento proviene de los datos registrados por las Instituciones de la Administración Descentralizada (AD), en el Sistema de Administración Financiera Integrada (SIAFI).

1. Comportamiento Histórico de los Ingresos y Egresos de la Administración Descentralizada

En este apartado se muestra el comportamiento histórico de la ejecución de los Ingresos y Egresos realizada por la Administración Descentralizada (AD), correspondientes a los Ejercicios Fiscales 2013 – 2022 (ver gráfico 1).

Gráfico 1. Evolución Histórica de la Ejecución de los Ingresos y Egresos de la AD entre los Ejercicios Fiscales 2013-2022.



Fuente: SIAFI.

Como se muestra en el gráfico anterior, las finanzas públicas de la Administración Descentralizada (AD), se reflejó un aumento en los periodos 2016, 2020 y 2022, alcanzando el punto más alto en los últimos diez (10) años en alusión.

En los años 2016 a 2019 se observó el cumplimiento de las reglas fiscales y en específico lo concerniente a las metas de déficit del sector público no financiero del cual la administración descentralizada es parte y la tasa de crecimiento anual del Gasto Corriente; durante 2020 se aplicaron tres decretos con respecto a la activación y modificación de la cláusula de excepción en las reglas macro fiscales de la LRF debido a la emergencia sanitaria que tuvo como efecto una caída en la recaudación de impuestos y mayores gastos.

En el 2017 la AD reporto ingresos por 16,495,027,688 Lempiras provenientes de la colocación del Bono Soberano obtenido a través de The Bank Of New York Mellon, destinados a financiar el déficit de la ENEE según Decreto Legislativo No.164-2016; cabe mencionar que la ejecución del gasto por este concepto se reportó en el 2016. En la mayoría de los años la AD presenta superávit presupuestario, por ejemplo, en el año 2018 el superávit fue de 297,985,462 Lempiras.

Para el 2020 se registró un incremento de 2.1% (2,155,861,243 Lempiras) en comparación al 2019 situación que obedeció a cierre de la economía por la emergencia sanitaria y los embates de la naturaleza con los huracanes ETA e IOTA; las cifras registradas en el cierre 2021 muestran una mejoría. En los años 2020 en comparación al 2021 entre los cuales se registró un incremento del 3.7%, derivados de una mayor actividad financiera mediante el otorgamiento de Préstamos a Corto y Largo Plazo además de la obtención de Títulos Valores, incidiendo en mayor proporción la inversión realizada por el Instituto Nacional de Previsión del Magisterio (INPREMA), Banco Hondureño para la Producción y la Vivienda (BANHPROVI) e Instituto Nacional de Jubilaciones y Pensiones de los Empleados y Funcionarios del Poder Ejecutivo (INJUPEMP), similar comportamiento se observa en Materiales y Suministros, igual que los requerimientos de las Instituciones para el normal funcionamiento institucional.

En el 2021 los ingresos totales recaudados por la AD sumaron 110,422,028,528 Lempiras y por su parte los gasto totales ejecutados ascendieron a 110,966,153,284 Lempiras (mostrando un déficit presupuestario de 544,124,756,000 Lempiras), como se explicará más adelante estos valores son el efecto de la política fiscal adoptada por el Gobierno de la Administración anterior, para afrontar la contracción de la actividad económica, la emergencia sanitaria y humanitaria producto de la pandemia COVID-19 y de las tormentas Eta e Iota.

Los gastos se vieron afectados en el periodo 2022 por el Servicio de la Deuda Publica la cual se incrementó en 3,251,008,507 (77.9%), y Transferencias y Donaciones 3,547,016,477 (20.5%), en relación con el año 2021.

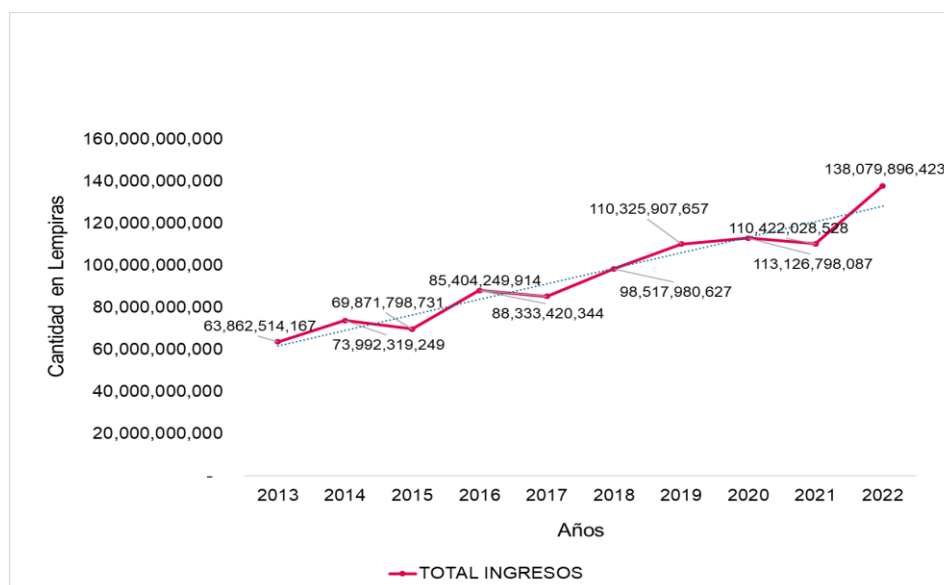
En el 2022 los ingresos totales recaudados por la AD sumaron 138,079,896,424 Lempiras y por su parte los gastos totales ejecutados ascendieron a 128,184,394,840 Lempiras mostrando un ahorro presupuestario de 9,895,501,584 Lempiras (7.2%), resultado del aumento en los Ingresos de Operación (10,542,370,169 Lempiras) y Rentas de la Propiedad con 2,362,037,693 Lempiras.

1.1. Ingresos Totales Históricos

La Administración Descentralizada desarrolla diversidad de funciones que le permiten generar ingresos procedentes de diferentes actividades, en las que se destacan la venta de bienes y servicios realizados por las Empresas Públicas, las Contribuciones a la Seguridad Social generados por los Institutos de Previsión y Seguridad Social, ingresos por Rentas de la Propiedad correspondientes a intereses generados por depósitos, préstamos e inversiones en títulos y valores, realizadas principalmente por los Institutos Públicos de Previsión y Seguridad Social e Instituciones Financieras; así como las transferencias que reciben los Institutos Públicos y Universidades por parte de la Administración Central para su funcionamiento; asimismo se consideran los ingresos de capital registrados en transferencias de capital de la Administración Central y del Sector Externo para el financiamiento del programa de inversión y adquisición de equipo; y la Inversión Financiera que incluye la venta de títulos valores y recuperación de préstamos, producto de las inversiones realizadas por los Institutos de Previsión Social e Instituciones Financieras, y el endeudamiento y obtención de préstamos suscritos por las Empresas Públicas.

Los ingresos totales recaudados en el Ejercicio Fiscal 2023 ascendieron a 148,413,819,062 Lempiras monto superior en 7.5% (10,333,922,639 Lempiras) con respecto a la recaudación del periodo 2022 (138,079,896,423 Lempiras), derivado principalmente del comportamiento creciente en Fuentes de Financiamiento y Rentas de la Propiedad siendo los más significativos en términos absolutos (ver Gráfico 2).

Gráfico 2. Comportamiento Histórico de Ingresos Totales de la AD entre los Ejercicios Fiscales 2013-2022.

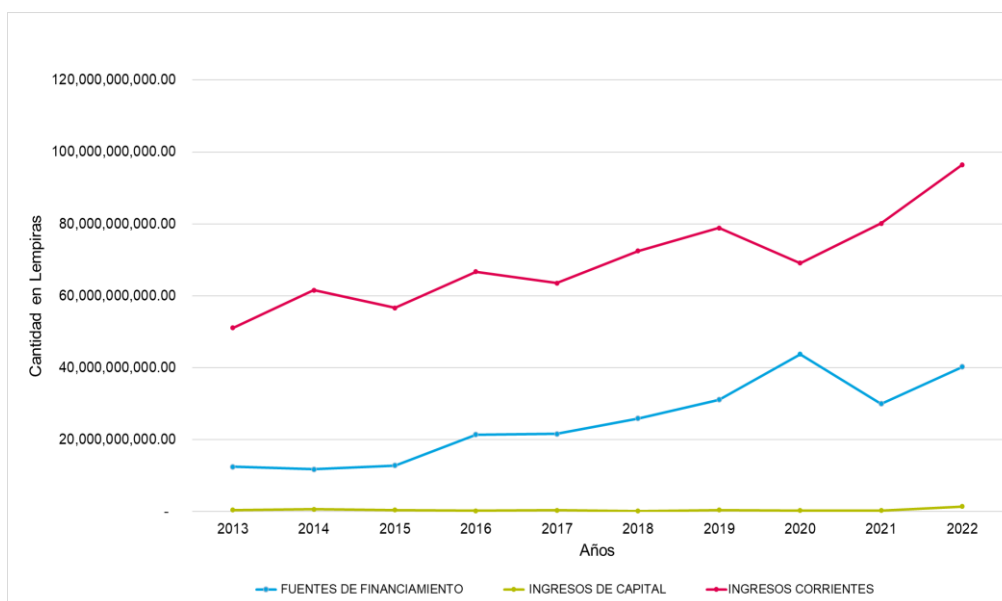


Fuente: SIAFI.

Del total de ingresos recaudados en el periodo 2023, y según la clasificación económica, los más representativos corresponden a los ingresos corrientes con una recaudación de 109,982,569,872 Lempiras, monto que supera en un 12.3% (13,537,414,435 Lempiras) la recaudación del año 2022 (96,445,155,437) Lempiras derivado del registro de mayores percepciones de ingresos en los rubros de Ingresos de Operaciones, Rentas de la Propiedad y Transferencias y Donaciones Corrientes, mostrando una mejora en dichos ingresos.

Los ingresos corrientes 2023 ascendieron a 109,982,569,872 Lempiras, internamente se destacan las Rentas de la Propiedad con un monto de 26,756,579,922 Lempiras, reflejando un incremento del 32.6% (8,725,329,809 Lempiras) respecto a la recaudación del año 2022 (18,031,250,114 Lempiras) producto de la recaudación de los Interés por Venta Bruta de Servicios de las Empresas Públicas; seguido por las Transferencias y Donaciones Corrientes con 11,474,985,401 Lempiras monto superior en 18.5% (2,120,393,307 Lempiras) con relación a la recaudación del periodo 2022 (9,354,592,094 Lempiras), producto de un incremento en las Transferencias y Donaciones Corrientes del Gobierno General a las Instituciones Descentralizadas. (ver Gráfico 3).

Gráfico 3. Comportamiento Histórico de los Ingresos Totales de la AD por Clasificación Económica entre los Ejercicios Fiscales 2013-2022.



Fuente: SIAFI.

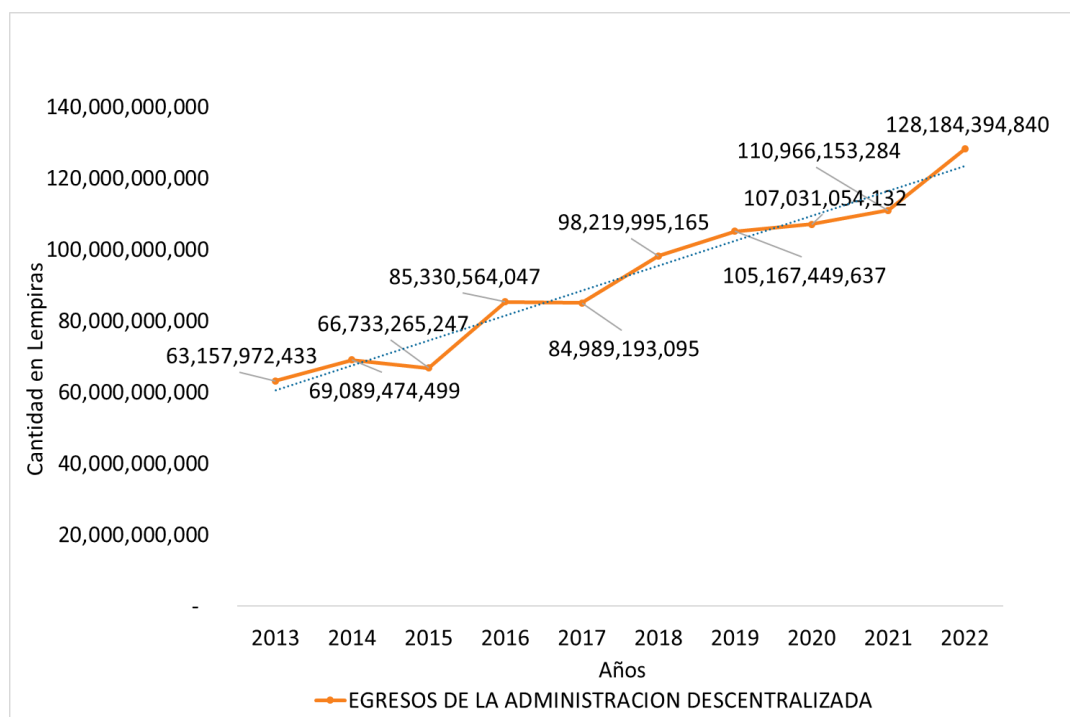
Los Ingresos de Capital al 2023 registran una recaudación de 3,901,819,984 Lempiras, reflejando un incremento de más del 100.0%, (2,522,451,524 Lempiras) con relación al 2022 (1,379,368,459 Lempiras), obedeciendo principalmente a incremento en las Transferencias y Donaciones del Gobierno General.

En 2017 las cuentas públicas alcanzaron un nivel de endeudamiento del 47.7% del PIB, debido a mayor colocación de títulos de deuda pública, cuyos fondos fueron reasignados a la Empresa Nacional de Energía Eléctrica (ENEE). Para 2020 el saldo de la deuda pública alcanzó un nivel de endeudamiento del 60.4% con relación al PIB.

1.1. Egresos Totales Históricos

Históricamente las principales partidas de gastos corresponden a la remuneración de salarios, prestaciones sociales, adquisición de bienes y servicios, amortización de la deuda pública y en menor proporción a la inversión capitalizable y financiera (ver Gráfico 4).

Gráfico 4. Comportamiento Histórico de los Egresos Totales de la AD entre los Ejercicios Fiscales 2013-2022.



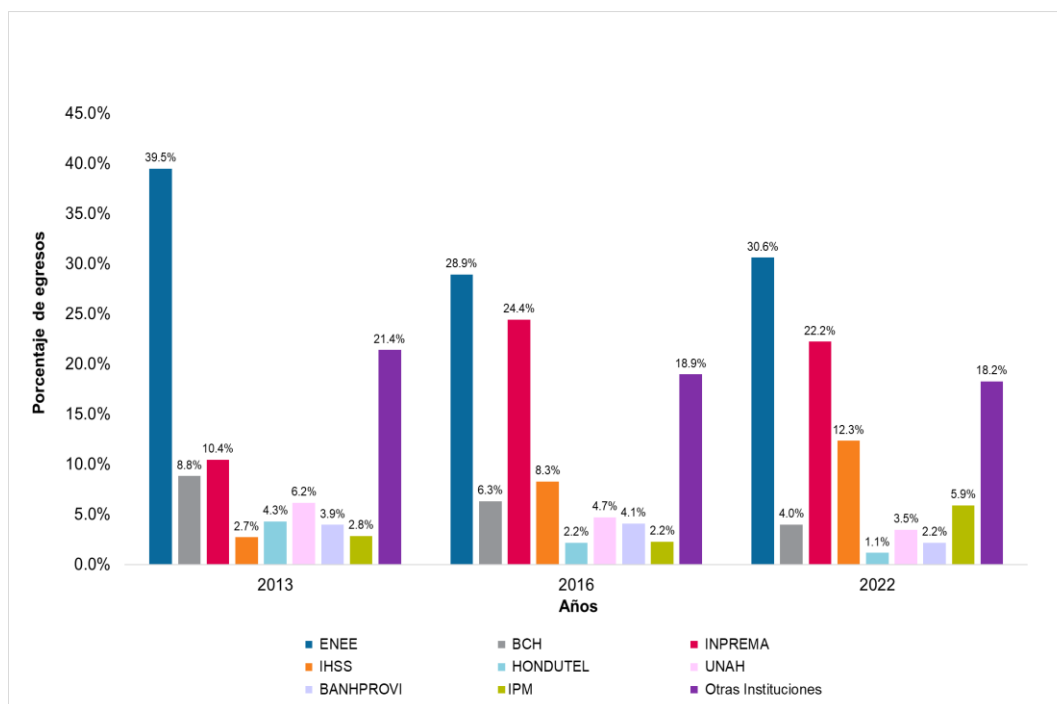
Fuente: SIAFI.

Para el periodo 2013-2014 los egresos tuvieron un comportamiento ascendente, de manera constante, contrariamente una disminución en los periodos 2014-2015, del 2015 al 2016 los egresos reflejaron un incremento significativo de 18,597,298 (27.9%, debido al crecimiento de los gastos operativos.

Cabe mencionar que los gastos para el año 2020 registraron un ascenso de 1.8% (1,863,604,494 Lempiras) en comparación al 2019 incidiendo principalmente en el grupo del gasto de Servicio de la Deuda Pública con un incremento del 13.3% (1,364,996,843 Lempiras). Por otro lado, en los años 2020 en comparación al 2021 entre los cuales se registró un incremento del 3.7% (3,935,099,152 Lempiras) derivados de una mayor actividad financiera mediante el otorgamiento de Préstamos a Corto y Largo Plazo, además de la Obtención de Títulos Valores, destacándose en mayor proporción la inversión realizada por el Instituto Nacional de Previsión del Magisterio (INPREMA), Banco Hondureño para la Producción y la Vivienda (BANHPROVI) e Instituto Nacional de Jubilaciones y Pensiones de los Empleados y Funcionarios del Poder Ejecutivo (INJUPEMP), similar comportamiento se observa en Materiales y Suministros, igual que los requerimientos de las Instituciones para el normal funcionamiento institucional.

Para el 2022 la ejecución de los gastos se reflejó un incremento del 15.5% (17,218,241,556 Lempiras), en comparación al periodo anterior, a causa de la reactivación de la economía nacional. Para el año 2022 la ejecución total del sector descentralizado se muestra más representativa en instituciones como la Empresa Nacional de Energía Eléctrica (ENEE) con el 30.6% (39,231,061,932 Lempiras); Instituto Nacional de Previsión del Magisterio (INPREMA) con 22.2% (28,464,515,003 Lempiras), el Instituto Hondureño de Seguridad Social (IHSS) representando el 12.3% (15,794,385,805 Lempiras) con relación al total ejecutado durante el año 2022, de las Instituciones Financieras se destaca el Banco Central de Honduras (BCH) con un porcentaje del 4.0% (5,100,364,837 Lempiras); de las Universidades Nacionales se destaca la Universidad Nacional Autónoma de Honduras (UNAH) con el 3.5% (4,445,596,695 Lempiras).

Gráfico 5. Egresos Totales de las Principales Instituciones de la AD del Ejercicio Fiscal 2013, 2016 y 2022.



Fuente: SIAFI.

2. Aspectos Financieros del Presupuesto

Con base a cifras del presupuesto aprobado 2023, se proyectó un ahorro de 10,859,002,028 Lempiras, un superávit de 9,608,320,111 Lempiras, Activos financieros 30,226,605,647 Lempiras, esto por el lado de los Gastos Corrientes. Sin embargo, al comparar el presupuesto vigente se muestra un resultado económico de 12,254,310,826 Lempiras, producto del efecto neto de las modificaciones presupuestarias que incrementaron el presupuesto de ingresos corrientes en 1,641,294,022 Lempiras destacándose la incorporación de Intereses por Títulos y valores, producto de los fondos de la Contribución a la Seguridad Social para financiar a los jubilados y pensionados del Instituto de Previsión Militar (IPM), Instituto de Previsión Social de los Empleados de la Universidad Nacional Autónoma de Honduras (INPREUNAH) y así honrar los compromisos de pago de prestaciones laborales.

Asimismo, los Gastos Corrientes se incrementaron en 245,985,224 Lempiras, incidiendo mayormente para los gastos por Transferencias y Donaciones Corrientes, Uso de Bienes y Servicios, seguido de las Transferencias Corrientes al Sector Público.

El presupuesto de Recursos de Capital, específicamente bajo el concepto de Transferencias de Capital de la Administración Central incremento por un monto 1,359,244,325 Lempiras, con relación al presupuesto aprobado, producto de las incorporaciones presupuestarias realizadas en la Empresa Nacional de Energía Eléctrica (ENEE) con un aumento incorporado de 1,221,828,362 Lempiras; Instituto Hondureño de Mercado Agrícola (IHMA) con 98,800,000 Lempiras; Universidad de Ciencias Forestales (UNACIFOR) con 30,678,417 Lempiras y otras instituciones por un monto de 7,937,546 Lempiras.

Al cierre del Ejercicio Fiscal 2023, se recaudaron 109,982,569,872 Lempiras en Ingresos Corrientes destacándose los Ingresos de Operación con una recaudación de 42,606,159,226 Lempiras, lo que representa el 38.7% del total de los Ingresos Corrientes; incidiendo mayormente en la Venta Bruta de Servicios bajo el concepto de la Venta Bruta de Servicios de Energía Eléctrica, seguido del Rubro de Rentas de la Propiedad con el 24.3% (26,756,579,922 Lempiras) por Intereses por Préstamos al Sector Privado, Intereses por Depósitos Internos y Externos, Alquiler de Edificios, Locales e Instalaciones, entre otros concepto de ingresos que se encuentran en diferentes Instituciones de la Administración Descentralizada.

Los Recursos de Capital ascendieron a 3,901,819,984 Lempiras, conformado por Recursos Propios de capital (Venta de Inmuebles) con una recaudación 251,394,233 Lempiras y Transferencias y Donaciones de Capital con 3,650,425,750 Lempiras, reflejando un incremento de más del 100.0% (2,272,006,455 Lempiras) con relación al monto ejecutado en 2022 debido a la mejora en este tipo de ingresos; en Gastos de Capital se ejecutaron 12,745,631,080 Lempiras, equivalentes a 81.6% con respecto al presupuesto vigente, reflejando un aumento en la ejecución superior del 100.0% (10,869,437,830 Lempiras) con relación al año 2022.

2.1. Ahorro, Inversión y Financiamiento de la Administración Descentralizada

Al cierre del Ejercicio Fiscal 2023, en la Administración Descentralizada, se reflejó un superávit financiero que ascendió a 5,391,993,852 Lempiras, basado en la suma total del Resultado Económico y los Recursos de Capital con un total de 18,137,624,933 Lempiras menos los Gastos de Capital por un monto devengado de 12,745,631,080 Lempiras. Así mismo, en la Cuenta de Financiamiento se observa un total de fuentes por el monto de 35,108,280,979 Lempiras, donde se destacan los Activos Financieros con un porcentaje del 93.3%, equivalente a 32,741,400,807 Lempiras, con relación al total de las fuentes, seguidamente por la Obtención de Préstamos con el 5.1% (ver tabla 1).

Tabla 1. Cuenta Ahorro, Inversión y Financiamiento de la AD del Ejercicio Fiscal 2023.

Descripción	Aprobado	Vigente	Devengado
CUENTA CORRIENTE			
Ingresos Corrientes	115,551,551,610	117,192,845,632	109,982,569,872
Gastos Corrientes	104,692,549,582	104,938,534,806	95,746,764,922
Resultado Económico:(Ahorro/Desahorro)	10,859,002,028	12,254,310,826	14,235,804,949
CUENTA CAPITAL			
Recursos De Capital	8,797,664,089	10,429,531,382	3,901,819,984
Gastos De Capital	10,048,346,006	15,621,456,937	12,745,631,080
Resultado Financiero:(Déficit/Superávit)	9,608,320,111	7,062,385,271	5,391,993,852
CUENTA DE FINANCIAMIENTO			
Aumento de Otros Pasivos	0	0	578,851,772
Activos Financieros	30,226,605,647	35,870,830,122	32,741,400,807
Obtención de Préstamos	3,403,050,974	3,403,050,974	1,788,028,400
Total Fuentes	33,629,656,621	39,273,881,096	35,108,280,979
APLICACIONES FINANCIERAS			
Inversión Financiera	41,046,749,853	43,815,515,181	38,028,975,378
Incremento de Caja y Bancos	0	0	0
Amortizaciones Deuda y Disminución de Otros Pasivos	2,191,226,879	2,520,751,186	2,471,299,454
<i>Financiamiento neto</i>	<i>-9,608,320,111</i>	<i>-7,062,385,271</i>	<i>-5,391,993,852</i>
Total Usos de Fondos	33,629,656,621	39,273,881,096	35,108,280,979

Fuente: SIAFI.

2.2. Resultado Económico

Con los ingresos y gastos corrientes ejecutados al cierre del 2023 se muestra un ahorro en cuenta corriente de 14,235,804,949 Lempiras, dicho resultado se basa en la recaudación satisfactoria a nivel de Ingresos de Operación, Contribuciones a la Seguridad Social, Rentas de la Propiedad entre otros ingresos. Estos fueron suficiente para financiar en su totalidad el aumento de los Gastos Corrientes realizados al cierre del 2023.

2.3. Resultado Financiero

Del ahorro en cuenta corriente (14,235,804,949 Lempiras) más la recaudación de Recursos de Capital menos los Gastos de Capital, las cuentas públicas de la AD generaron un superávit financiero de 5,391,993,852 Lempiras al cierre del 2023, (Anexo No.1), dicha información nos facilita la toma de decisiones a futuro ya que nos muestra que los ingresos y los gastos públicos fueron cubiertos satisfactoriamente (ver Anexo 1).

3. Relación de Ingresos-Gastos de la Administración Descentralizada

Tabla 2. Resultado Presupuestario de la AD del Ejercicio Fiscal 2023.

ADMINISTRACIÓN DESCENTRALIZADA	FONDOS NACIONALES			FONDOS EXTERNOS			TOTAL		
	2022	2023	Diferencia	2022	2023	Diferencia	2022	2023	Diferencia
INGRESOS	135,249,735,055	147,909,270,178	-12,659,535,123	2,830,161,369	504,548,884	2,325,612,485	138,079,896,424	148,413,819,062	10,333,922,639
Corrientes	93,614,994,068	109,943,552,917	-16,328,558,848	2,830,161,369	39,016,955	2,791,144,414	96,445,155,437	109,982,569,872	13,537,414,434
Recursos de Capital	1,379,368,459	3,436,288,054	-2,056,919,595	0	465,531,929	-465,531,929	1,379,368,459	3,901,819,984	2,522,451,524
Fuentes Financieras	40,255,372,527	34,529,429,207	5,725,943,320	0	0	0	40,255,372,527	34,529,429,207	-5,725,943,320
EGRESOS	127,459,586,788	146,875,034,848	-19,415,448,060	724,808,052	2,117,635,987	-1,392,827,934	128,184,394,840	148,992,670,834	20,808,275,995
Corrientes	84,486,867,886	95,482,854,599	-10,995,986,713	42,625,904	263,910,324	-221,284,420	84,529,493,790	95,746,764,922	11,217,271,133
De Capital	1,194,011,102	10,891,905,418	-9,697,894,316	682,182,148	1,853,725,663	-1,171,543,515	1,876,193,250	12,745,631,080	10,869,437,830
Aplicaciones Financieras	41,778,707,800	40,500,274,832	1,278,432,969	0	0	0	41,778,707,800	40,500,274,832	-1,278,432,969
RESULTADO PRESUPUESTARIO	7,790,148,267	1,034,235,330	6,755,912,937	2,105,353,317	-1,613,087,102	3,718,440,419	9,895,501,584	-578,851,772	-10,474,353,356

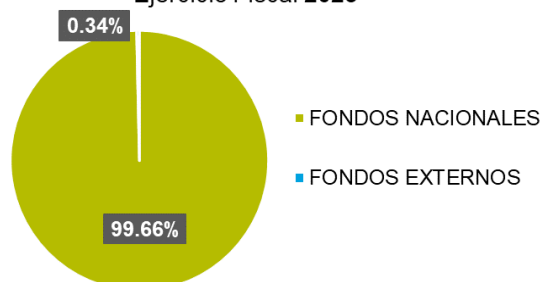
Fuente: SIAFI.

El cuadro anterior muestra el comportamiento de los ingresos totales captados en el Ejercicio Fiscal 2023 ascendiendo a un total de 148,413,819,062 Lempiras y conforme a la actividad económica que realiza el Sector Descentralizado corresponden el 74.1% (109,982,569,872 Lempiras) a Ingresos Corrientes procedentes principalmente de Ingresos de Operación, Contribuciones a la Seguridad Social y Rentas de la Propiedad; el 23.2% (34,529,429,207 Lempiras) corresponde a las Fuentes Financieras que comprenden la obtención de Activos Financieros, Títulos de Deuda y Préstamos; y el restante 2.6% (3,901,819,984 Lempiras) a Recursos de Capital procedentes principalmente de Transferencias de Capital de la Administración Central y Recursos Propios de Capital.

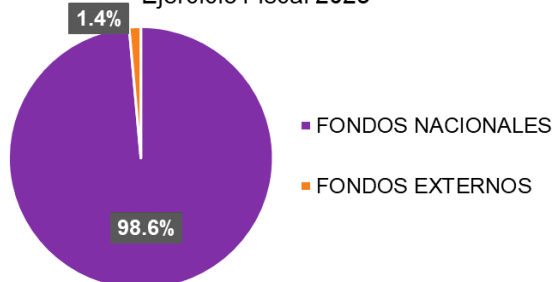
Los ingresos captados en el 2023 muestran un incremento del 6.9% (10,333,922,639 Lempiras), con relación al 2022, variación influenciada principalmente por la actividad económica de Ingresos Corrientes con un incremento del 12.3% (13,537,414,434 Lempiras); Fuentes Financieras con un 16.5% (5,725,943,320 Lempiras) y por último Recursos de Capital superando el 100.0% (2,522,451,524 Lempiras) con relación al 2022 (ver Anexo 2).

La clasificación del ingreso por tipo de fuente nos muestra que durante el periodo 2023 del total recaudado el 99.66% (147,909,270,178 Lempiras) corresponde a Fondos Nacionales, generados a través de los Ingresos de Operación, Contribuciones a la Seguridad Social y Rentas de la Propiedad, entre los más representativos; el resto 0.34% (504,548,884 Lempiras) corresponde a Fondos Externos por Rentas de la Propiedad y Transferencias, Subsidios y Donaciones.

Ingresos por tipo de Fondos
Ejercicio Fiscal 2023



Egresos por tipo de Fondos
Ejercicio Fiscal 2023



A nivel del gasto por tipo de fuente, el 98.6% (146,875,034,848 Lempiras) corresponde a el gasto devengado en el Sector Descentralizado se financió con Fondos Nacionales y el resto 1.4% (2,117,635,987 Lempiras) con Fondos Externos. Estos recursos fueron orientados para Gastos Corrientes, Gastos de Capital y Aplicaciones Financieras.

3.1. Presupuesto de Ingresos de la Administración Descentralizada

El Presupuesto de ingresos aprobado ascendió a 157,978,872,320 Lempiras, mismo que fue modificado en un monto de 8,917,385,790 Lempiras y finalizando en el Ejercicio Fiscal con un presupuesto vigente de 166,896,258,110 Lempiras (ver Anexo No.10 Administración Descentralizada Tipos de Modificaciones), (ver Tabla 3).

Tabla 3. Ingresos Totales de la AD del Ejercicio Fiscal 2023.

Descripción	Aprobado	Vigente	Recaudado	Percibido	% de Recaudación
Ingresos Corrientes	115,551,551,610	117,192,845,632	109,982,569,872	109,982,569,872	93.8
Ingresos de Capital	8,797,664,089	10,429,531,382	3,901,819,984	3,901,819,984	37.4
Fuentes de Financiamiento	33,629,656,621	39,273,881,096	34,529,429,207	34,529,429,207	87.9
TOTAL GENERAL	157,978,872,320	166,896,258,110	148,413,819,062	148,413,819,062	88.9

Fuente: SIAFI.

Al cierre del Ejercicio Fiscal 2023 se alcanzó una recaudación de 148,413,819,062 Lempiras, representando el 88.9% con relación al presupuesto vigente, dentro de este monto se destacan los Ingresos Corrientes con 109,982,569,872 Lempiras, los que representan el 93.8% del presupuesto vigente. En este periodo se destacan los ingresos de Operación (42,606,159,226 Lempiras) representando el 86.5% del presupuesto vigente, la Renta de la Propiedad recaudando el monto de 26,756,579,922 Lempiras, y Contribuciones a la Seguridad Social con 24,868,524,967 Lempiras, sobresaliendo los ingresos por Intereses de Préstamos Comisiones por Servicios Cambiarios y Comisiones por Servicios Bancarios.

Los Ingresos de Capital ascendieron a 3,901,819,984 Lempiras equivalentes a 37.4% con relación al presupuesto vigente, influyendo en la baja ejecución la reducción aplicada en las Transferencias debido a la priorización de los recursos públicos.

En las Fuentes de Financiamiento se registra un total de 34,529,429,207 Lempiras, representando el 87.9% del presupuesto vigente captación destacándose la Recuperación de Préstamos de Corto y Largo Plazo (ver Gráfico 7), (ver Anexo 3).

Gráfico 6. Recaudación de los Ingresos Totales de la AD por Clasificación Económica del Ejercicio Fiscal 2023.

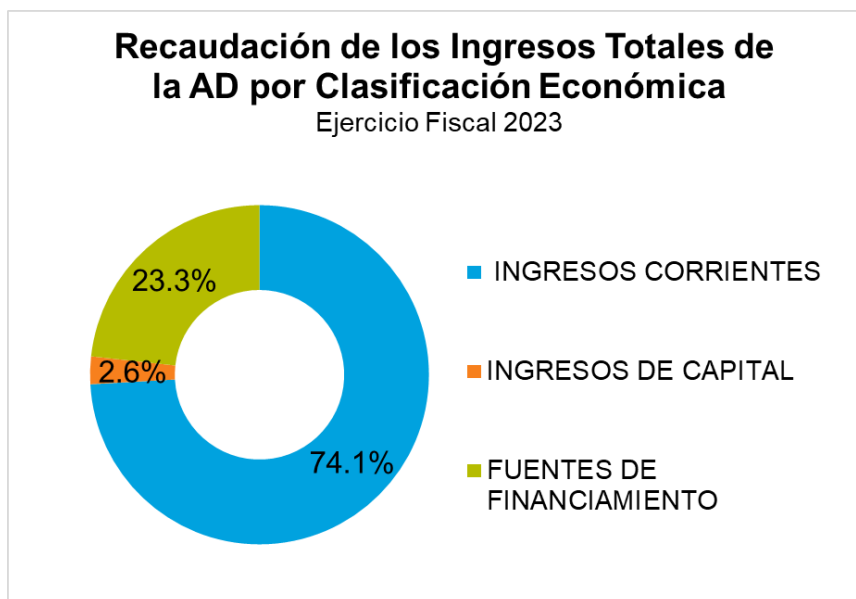
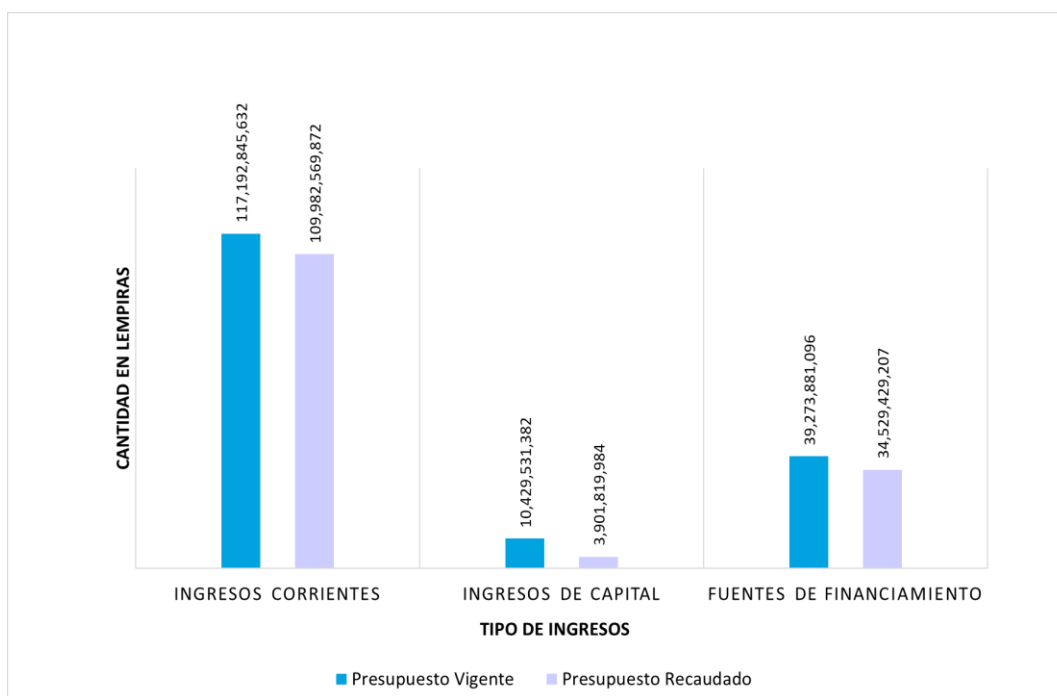


Gráfico 7. Comparativa de Ingresos Totales de la AD por Clasificación Económica y Etapas (Presupuesto Vigente y Recaudado) en el Ejercicio Fiscal 2023.



Fuente: SIAFI.

La gráfica anterior muestra el comparativo de los ingresos según el presupuesto vigente y la recaudación al cierre del Ejercicio Fiscal 2023, destacándose de acuerdo con la clasificación económica, los Ingresos Corrientes reflejando una recaudación del 93.8% del monto total recaudado en el 2023, en relación con el presupuesto vigente; las Fuentes de Financiamiento alcanzaron el 87.9%. Por otro lado, los Ingresos de Capital alcanzaron un 34.7% del total de ingresos, porcentaje de recaudación derivado de la disminución de las Transferencias de Capital que reciben las Instituciones Descentralizadas de la Administración Central.

3.1.1. Ingresos Corrientes

Los ingresos corrientes son recaudados conforme a la aplicación de precios, tasas, tarifas, aportes patronales y personales (Institutos Públicos de Previsión y Seguridad Social) y planes de arbitrios (Universidades), los intereses generados por las inversiones financieras realizadas en las Instituciones Financieras y de Previsión Social y por las transferencias corrientes.

El presupuesto aprobado en concepto de Ingresos Corrientes ascendió a 115,551,551,610 Lempiras el cual fue modificado en 1,641,294,022 Lempiras, finalizando el periodo con un presupuesto vigente de 117,192,845,632 Lempiras. Los Ingresos Corrientes recaudados ascendieron a 109,982,569,872 Lempiras, de los cuales el 99.9% (109,943,552,917 Lempiras) corresponde a Fondos Nacionales y el 0.1% (39,016,955 Lempiras) a Fondos Externos, destacándose los Ingresos de Operación seguido de las Contribuciones a la Seguridad Social por Contribuciones Patronales y los Aportes Personales generados por los Institutos de Previsión y Seguridad Social; y Rentas de la Propiedad específicamente por Intereses por Depósitos y Títulos y Valores producto de las inversiones financieras, mismas que son realizadas por los Institutos Previsión y Seguridad Social e Instituciones Financieras.

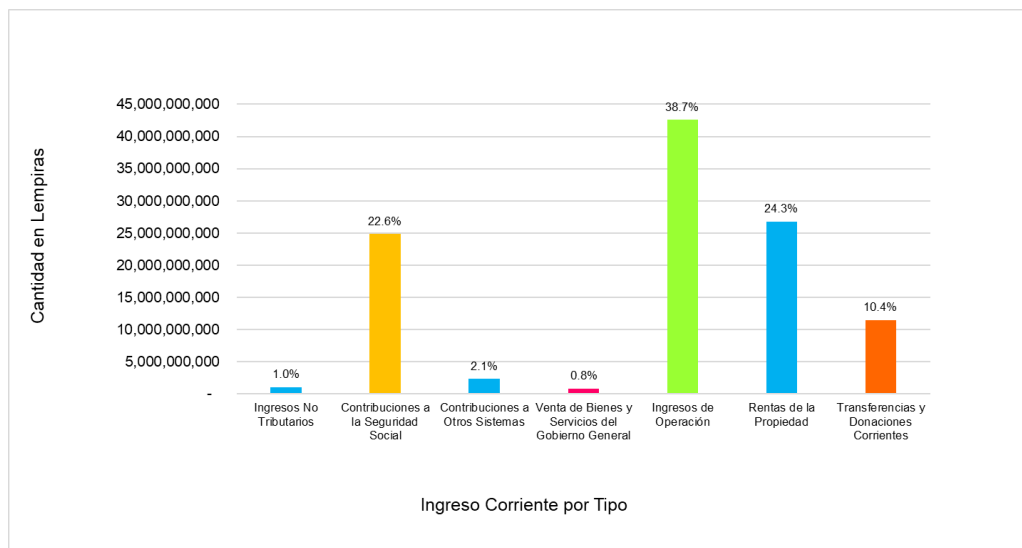
Tabla 4. Ingresos Corrientes de la AD del Ejercicio Fiscal 2023.

Descripción	Aprobado	Vigente	Recaudado	Percibido	% de Recaudación
Ingresos No Tributarios	931,374,578	945,120,829	1,068,925,251	1,068,925,251	113.1
Contribuciones a la Seguridad Social	28,684,431,997	28,684,431,997	24,868,524,967	24,868,524,967	86.7
Contribuciones a Otros Sistemas	2,006,322,396	2,022,293,279	2,359,217,014	2,359,217,014	116.7
Venta de Bienes y Servicios del Gobierno General	839,913,420	856,643,221	848,178,090	848,178,090	99.0
Ingresos de Operación	49,182,927,424	49,242,351,424	42,606,159,226	42,606,159,226	86.5
Rentas de la Propiedad	21,150,740,306	22,374,118,352	26,756,579,922	26,756,579,922	119.6
Transferencias y Donaciones Corrientes	12,755,841,489	13,067,886,530	11,474,985,401	11,474,985,401	87.8
INGRESOS CORRIENTES	115,551,551,610	117,192,845,632	109,982,569,872	109,982,569,872	93.8

Fuente: SIAFI.

Los Ingresos Corrientes se conforman principalmente por los Ingresos de Operación, Rentas de la Propiedad, Contribuciones a la Seguridad Social, entre otros rubros (ver Gráfico 8).

Gráfico 8. Recaudación de Ingresos Corrientes de la AD por Tipo del Ejercicio Fiscal 2023.



Fuente: SIAFI.

Las fuentes principales de recaudación corresponden a los **Ingresos de Operación** representando una recaudación del 38.7% (42,606,159,226 Lempiras) en relación con el total de los Ingresos Corrientes, dentro de este tipo de rubro se destaca significativamente la clase de Ingresos de Instituciones Financieras y la Venta Bruta de Servicios. **Las Rentas de la Propiedad** representando un 24.3% (26,756,579,922) y **Contribuciones a la Seguridad Social** con 22.6% de los más representativos.

Por otro lado, las **Transferencias y Donaciones Corrientes** representando un 10.4% (11,474,985,401 Lempiras) de recaudado al cierre del 2023, donde en su mayoría corresponde a Transferencias Corrientes del Gobierno General; las **Contribuciones a Otros Sistemas** con un 2.1% (2,359,217,014 Lempiras) destacándose las Contribuciones al Sistema de Formación Profesional y, por último, **Ingresos No Tributarios** con un porcentaje del 1.0% (1,068,925,251 Lempiras).

3.1.1.1. Ingresos No Tributarios

Con un presupuesto aprobado de 931,374,578 Lempiras, finalizando con un presupuesto vigente de 945,120,829 Lempiras, se incorporaron 13,746,251 Lempiras, procedentes de Canon por Beneficios generado por el Instituto Hondureño de Turismo (IHT). El monto recaudado ascendió a 1,068,925,251 Lempiras, ejecutándose un 113.1% con relación al presupuesto vigente.

Tabla 5. Ingresos No Tributarios de la AD del Ejercicio Fiscal 2023.

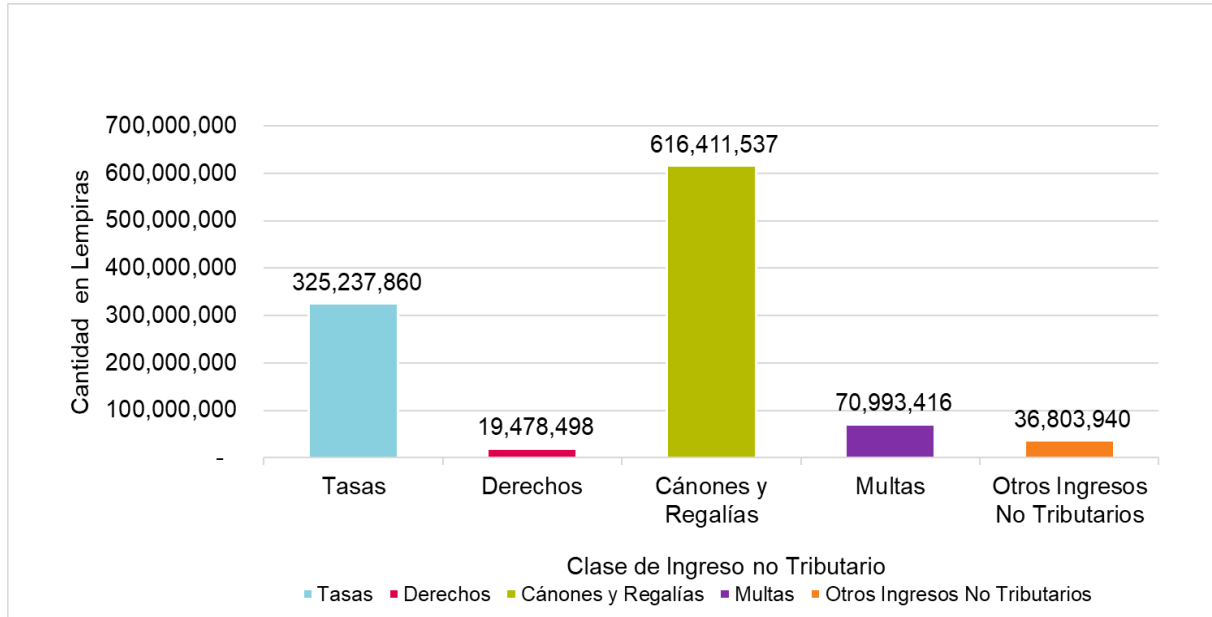
Descripción	Aprobado	Vigente	Recaudado	Percibido	% de Recaudación
Tasas	212,618,394	212,618,394	325,237,860	325,237,860	153.0
Derechos	25,200	25,200	19,478,498	19,478,498	77,295.6
Cánones y Regalías	472,500,000	486,246,251	616,411,537	616,411,537	126.8
Multas	122,753,848	122,753,848	70,993,416	70,993,416	57.8
Otros Ingresos No Tributarios	123,477,136	123,477,136	36,803,940	36,803,940	29.8
INGRESOS NO TRIBUTARIOS	931,374,578	945,120,829	1,068,925,251	1,068,925,251	113.1

Fuente: SIAFI.

Dentro de estos ingresos, se registra la recaudación por Tasas con un monto de 325,237,860 Lempiras, monto superior al del presupuesto vigente en 53.0% (112,619,466 Lempiras), producto de los ingresos generados por las siguientes Instituciones: Instituto Hondureño de Turismo (IHT), Instituto Nacional de Jubilaciones y Pensiones de los Empleados y Funcionarios del Poder (INJUPEMP), Instituto de Previsión Militar (IPM), Instituto de Prevención Social de los Empleados de la Universidad Nacional Autónoma de Honduras (INPREUNAH) y la Comisión para la Defensa y Promoción de la Competencia (CDPC), (ver Tabla 5).

A continuación, se desglosan los Ingresos no Tributarios (ver Gráfico 9).

Gráfico 9. Ingresos no Tributarios de la AD por Clase del Ejercicio Fiscal 2023.



Fuente: SIAFI.

Tasas

- Se recaudaron 325,237,860 Lempiras lo que superó en 53.0% al presupuesto aprobado (112,619,466 Lempiras), esto se debe a mayor recaudación a través de la *Tasa por Emisión de Constancias, Certificaciones y Otros*.

Derechos

- El Instituto de Crédito Educativo (EDUCREDITO) recaudo 19,478,498 Lempiras superando en 77,195.6% (19,453,498 Lempiras) en comparación al presupuesto aprobado..

Cánones y Regalías

- Al finalizar el período fiscal 2023, se registraron una recaudación total de 616,411,537 Lempiras superando en un 26.8% con respecto al presupuesto vigente (130,165,286 Lempiras),

Multas

- Se recaudaron 70,993,416 Lempiras logrando un porcentaje del 57.8% en relación a lo presupuestado vigente (122,753,848 Lempiras)

Otros no Tributarios

- Muestra una recaudación del 29.8% con respecto al presupuesto vigente (36,803,940 Lempiras), lo que representa una baja recaudación para el año en mención.

3.1.1.2. Contribuciones a la Seguridad Social

Con un presupuesto aprobado de 28,684,431,997 Lempiras, mostrando al cierre del Ejercicio Fiscal 2023, un monto recaudado de 24,868,524,967 Lempiras, ejecutándose un 86.9% en relación con el presupuesto aprobado (ver Tabla 6).

Tabla 6. Contribuciones a la Seguridad Social de la AD del Ejercicio Fiscal 2023.

Descripción	Aprobado	Vigente	Recaudado	Percibido	% de Recaudación
Contribuciones del Sector Privado al Sistema de Jubilación y Pensiones	4,804,210,478	4,804,210,478	2,886,079,595	2,886,079,595	60.1
Contribuciones del Sector Público al Sistema de Jubilación y Pensiones	14,275,830,969	14,275,830,969	13,610,016,827	13,610,016,827	95.3
Contribuciones del Sector Privado al Sistema de Seguro Social	6,786,905,992	6,786,905,992	6,626,136,174	6,626,136,174	97.6
Contribuciones del Sector Público al Sistema de Seguro Social	2,817,484,558	2,817,484,558	1,746,292,371	1,746,292,371	62.0
CONTRIBUCIONES A LA SEGURIDAD SOCIAL	28,684,431,997	28,684,431,997	24,868,524,967	24,868,524,967	86.7

Fuente: SIAFI.

En este periodo se registró una recaudación de 24,868,524,967 Lempiras, alcanzando un porcentaje del 86.7% en relación al presupuesto vigente (28,684,431,997 Lempiras), correspondiendo a los Aportes Patronales de los participantes de los cinco (5) Institutos Públicos de Previsión y Seguridad Social, Instituto Hondureño de Seguridad Social (IHSS), Instituto Nacional de Jubilaciones y Pensiones de los Empleados y Funcionarios

del Poder Ejecutivo (INJUPEMP), Instituto Nacional de Previsión del Magisterio (INPREMA), Instituto de Previsión Militar (IPM) e Instituto de Previsión Social de los Empleados de la Universidad Nacional Autónoma de Honduras (INPREUNAH).

3.1.1.3. Contribuciones a Otros Sistemas

Con un presupuesto aprobado de 2,006,322,396 Lempiras, modificándose en 15,970,883 finalizando el período con un presupuesto vigente de 2,022,293,279 Lempiras, modificación que obedece a la incorporación que realizó la Comisión Nacional de Bancos y Seguros (CNBS) por Aportes del Sistema Asegurador.

Tabla 7. Contribuciones a Otros Sistemas de la AD del Ejercicio Fiscal 2023.

Descripción	Aprobado	Vigente	Recaudado	Percibido	% de Recaudación
Contribuciones al Sistema De Formación Profesional	1,122,238,063	1,122,238,063	1,458,889,639	1,458,889,639	130.0
Contribuciones al Sistema Cooperativo	61,986,778	61,986,778	62,259,150	62,259,150	100.4
Contribuciones del Sistema Asegurador	822,097,555	838,068,438	838,068,224	838,068,224	100.0
CONTRIBUCIONES A OTROS SISTEMAS	2,006,322,396	2,022,293,279	2,359,217,014	2,359,217,014	116.7

Fuente: SIAFI.

Se registra una recaudación por 2,359,217,014 Lempiras, superando el presupuesto vigente en un 16.7% (90,341,509 Lempiras), producto de los ingresos fueron generados por Aportes Patronales al Instituto Nacional de Formación Profesional (INFOP) siendo este el más representativo con un 61.8%, Aportes del sistema cooperativo a Consejo Nacional Supervisor de Cooperativas (CONSUCOOP) con 2.6% y Aportes del Sistema Asegurador de la Comisión Nacional de Bancos y Seguros (CNBS) con un porcentaje del 35.5% (ver Tabla 7).

3.1.1.4. Venta de Bienes y Servicios del Gobierno General

Con un presupuesto aprobado de 839,913,420 Lempiras, modificado en 16,729,801 Lempiras, producto de la incorporación de recursos propios generados por la Venta de Bienes Varios en el Instituto Nacional Agrario (INA) y Venta de Servicios Varios por el Consejo Nacional Supervisor de Cooperativas (CONSUCOOP), cerrando el periodo con un presupuesto vigente de 856,643,221 Lempiras, de los cuales se registró una recaudación de 848,178,090 Lempiras representando un 99.0% de ejecución con respecto al presupuesto (ver Tabla 8).

Tabla 8. Venta de Bienes y Servicios del Gobierno General de la AD del Ejercicio Fiscal 2023.

Descripción	Aprobado	Vigente	Recaudado	Percibido	% de Recaudación
Venta de Bienes	708,970,811	717,764,503	707,274,785	707,274,785	98.5
Venta de Servicios	130,942,609	138,878,718	140,903,306	140,903,306	101.5
VENTA DE BIENES Y SERVICIOS DEL GOBIERNO GENERAL	839,913,420	856,643,221	848,178,090	848,178,090	99.0

Fuente: SIAFI.

3.1.1.5. Ingresos de Operación

Con un presupuesto aprobado de 49,182,927,424 Lempiras, modificándose en 59,424,000 finalizando el periodo con un presupuesto vigente de 49,242,351,424 Lempiras, el monto recaudado ascendió a 42,606,159,226 Lempiras, equivalentes al 86.5% del presupuesto vigente (ver Tabla 9).

Tabla 9. Ingresos de Operación de la AD del Ejercicio Fiscal 2023.

Descripción	Aprobado	Vigente	Recaudado	Percibido	% de Recaudación
Venta Bruta de Bienes	955,288,116	955,288,116	1,014,834,620	1,014,834,620	106.2
Venta Bruta de Servicios	45,234,045,304	45,234,045,304	37,354,869,360	37,354,869,360	82.6
Ingresos de Instituciones Financieras	2,744,061,526	2,744,061,526	3,807,423,359	3,807,423,359	138.8
Ingresos de No Operación	249,532,478	308,956,478	429,031,887	429,031,887	138.9
INGRESOS DE OPERACIÓN	49,182,927,424	49,242,351,424	42,606,159,226	42,606,159,226	86.5

Fuente: SIAFI.

Dentro del monto de la recaudación, se destaca los Ingresos de Instituciones Financieras con un monto de 3,807,423,359 Lempiras, sobrepasando al presupuesto vigente con un porcentaje del 38.8%; resultado generado por Banco Hondureño para la Producción y la Vivienda (BANHPROVI), Banco Central de Honduras (BCH), Banco Nacional de Desarrollo Agrícola (BANADESA); por otro lado, está la Venta Bruta De Servicios alcanzando el 82.6% en relación a su presupuesto vigente, y por ultimo Ingresos de No Operación con una recaudación mayor en 38.9% y Venta Bruta de Bienes superando al presupuesto vigente con un porcentaje del 6.2%

3.1.1.6. Rentas de la Propiedad

Con un presupuesto aprobado de 21,150,740,306 Lempiras, el cual presento modificaciones en el periodo por 1,223,378,046 Lempiras ,registrándose un presupuesto vigente de 22,374,118,352 Lempiras, incremento debido a que en este período se incorporaron 1,211,173,179 por parte del Banco Central de Honduras (BCH), bajo el concepto de Intereses por Depósitos Externos; 12,204,867 Lempiras generados por el Banco Hondureño para la Producción y la Vivienda (BANHPROVI) y la Comisión Nacional de Bancos y Seguros (CNBS), mediante Intereses por Títulos y Valores Internos.

Tabla 10. Rentas de la Propiedad de la AD del Ejercicio Fiscal 2023.

Descripción	Aprobado	Vigente	Recaudado	Percibido	% de Recaudación
Intereses por Préstamos al Sector Privado	5,387,341,524	5,387,341,524	4,846,412,092	4,846,412,092	90.0
Intereses por Prestamos al Sector Público	1,023,947,451	1,023,947,451	1,840,702,097	1,840,702,097	179.8
Intereses por Depósitos	4,484,533,920	5,695,707,099	7,472,263,678	7,472,263,678	131.2
Intereses por Títulos y Valores	9,515,398,708	9,527,603,575	11,899,184,565	11,899,184,565	124.9
Beneficios por Inversiones Empresariales	530,125,000	530,125,000	503,976,382	503,976,382	95.1
Alquileres	209,393,703	209,393,703	194,041,109	194,041,109	92.7
RENTAS DE LA PROPIEDAD	21,150,740,306	22,374,118,352	26,756,579,922	26,756,579,922	119.6

Fuente: SIAFI.

Al cierre del Ejercicio Fiscal se registró una recaudación de 26,756,579,922 Lempiras, superando en 19.6% (4,382,461,570 Lempiras) del presupuesto vigente, destacándose los Ingresos de Intereses por Títulos y Valores por 11,899,184,565 Lempiras seguido de los Intereses por Depósitos (internos y externos) con un monto de 7,472,263,678 Lempiras, y los intereses por Préstamos al Sector Privado con 4,846,412,092 Lempiras, siendo estos los más representativos producto de la rentabilidad de los ahorros e inversiones financieras realizadas principalmente por los Institutos de Previsión y Seguridad Social e Instituciones Financieras (ver Tabla 10).

3.1.1.7. Transferencias y Donaciones Corrientes

Para el Ejercicio Fiscal 2023, las Transferencias y Donaciones presenta un presupuesto aprobado por 12,755,841,489 Lempiras, registrándose modificaciones por 312,045,041 Lempiras, alcanzando un presupuesto vigente de 13,067,886,530 Lempiras; modificaciones realizadas por Transferencias Corrientes de la Administración Central, destacándose la asignación al Servicio Nacional Autónomo Nacional de Acueductos y Alcantarillados (SANAA) por el monto de 150,000,000 Lempiras, entre otras Instituciones del Sector Descentralizado.

Tabla 11. Transferencias y Donaciones Corrientes de la AD del Ejercicio Fiscal 2023.

Descripción	Aprobado	Vigente	Recaudado	Percibido	% de Recaudación
Transferencias y Donaciones Corrientes del Gobierno General	12,608,143,534	12,920,188,575	11,326,670,860	11,326,670,860	87.7
Transferencias y Donaciones Corrientes del Sector Externo	39,016,955	39,016,955	39,016,955	39,016,955	100.0
Transferencias y Donaciones Corrientes del Sector Privado	0	0	666,586	666,586	0.0
Transferencias y Donaciones Corrientes de Empresas	395,000	395,000	335,000	335,000	84.8
Transferencias y Donaciones Corrientes de las Instituciones Públicas	108,286,000	108,286,000	108,296,000	108,296,000	100.0
TRANSFERENCIAS Y DONACIONES CORRIENTES	12,755,841,489	13,067,886,530	11,474,985,401	11,474,985,401	87.8

Fuente: SIAFI.

Al cierre del período fiscal 2023 se registró una recaudación de 11,474,985,401 Lempiras equivalentes al 87.8% en relación al presupuesto vigente, donde la mayor recaudación es presentada por las Transferencias y Donaciones Corrientes del Gobierno General (11,326,670,860 Lempiras) con un 87.7% en relación a su presupuesto vigente, seguido de las Transferencias y Donaciones Corrientes de las Instituciones Públicas con un 100.0% (108,296,000 Lempiras); Transferencias y Donaciones Corrientes al Sector Externo con el 100.0% (39,016,955 Lempiras) y Transferencias y Donaciones Corrientes de Empresas con un 84.8% equivalente a 335,000 Lempiras (ver Tabla 11).

3.1.2. Ingresos de Capital

Los **Ingresos de Capital** al cierre de 2023, presentan una recaudación total de 3,901,819,984 Lempiras, representando el 37.4% con relación al presupuesto vigente. Monto reflejado en los Recursos Propios de Capital y Transferencias registrando una alta recaudación de (239,704,701 Lempiras) con relación a su presupuesto vigente y Donaciones de Capital alcanzando un 35.0%. (Ver Tabla 12).

Tabla 12. Ingresos de Capital de la AD del Ejercicio Fiscal 2023.

Descripción	Aprobado	Vigente	Recaudado	Percibido	% de Recaudación
Recursos Propios de Capital	11,689,532	11,689,532	251,394,233	251,394,233	2,150.6
Transferencias y Donaciones de Capital	8,785,974,557	10,417,841,850	3,650,425,750	3,650,425,750	35.0
INGRESOS DE CAPITAL	8,797,664,089	10,429,531,382	3,901,819,984	3,901,819,984	37.4

Fuente: SIAFI.

3.1.3. Fuentes de Financiamiento

El Presupuesto aprobado en fuentes financieras ascendió a 33,629,656,621 Lempiras, registrando modificaciones presupuestarias por un monto de 5,644,224,475 Lempiras, resultando un presupuesto vigente de 39,273,881,096 Lempiras, producto de la ampliación de 3,597,261,343 Lempiras al Instituto Nacional de Previsión del Magisterio (IMPREMA) procedentes de recursos propios; al Banco Hondureño Para la Producción y la Vivienda (BANHPROVI) 760,670,218 Lempiras por Recuperación de Préstamos de Largo Plazo al Sector Privado.

Al cierre del Ejercicio Fiscal 2023 se registró una ejecución de 34,529,429,207 Lempiras, representando una recaudación del 87.9% con relación al presupuesto vigente, debido a la Disminución de Otros Activos Financieros, reportados por las instituciones de previsión social y empresas públicas financieras, la colocación de títulos y valores registrados en el IHSS, IMPREMA y el INJUMPEMP; dichos ingresos corresponden a la Disminución de la Inversión Financiera y en la ENEE y el IHMA por el Endeudamiento Público y la Obtención de Préstamos.

En concepto de Disminución de la Inversión Financiera se registran 4,665,290,358 Lempiras, representando un 60.6% con relación al presupuesto vigente, recursos procedentes de la Venta de Títulos Valores por 11,056,808,463 Lempiras, destacándose la inversión realizada por el Instituto Nacional de Previsión del Magisterio (INPREMA) y el Banco Hondureño para la Producción y la Vivienda (BANHPROVI); y Recuperación de Préstamos por 17,019,301,986 Lempiras, producto de los Préstamos de Consumo que otorgan a su población afiliada los Institutos de Previsión Social: Instituto Nacional de

Jubilaciones y Pensiones de los Empleados y Funcionarios del Poder Ejecutivo (INJUPEMP), Instituto Nacional de Previsión del Magisterio (INPREMA), Instituto de Previsión Militar (IPM) e Instituto de Previsión Social de los Empleados de la Universidad Nacional Autónoma de Honduras (INPREUNAH); también se registra el retorno de capital invertido en los préstamos para vivienda, producción y MIPYME que otorgan las instituciones financieras como Banco Hondureño para la Producción y la Vivienda (BANHPROVI) y el Banco Nacional de Desarrollo Agrícola (BANADESA), así como el crédito que otorga el Instituto de Crédito Educativo (EDUCREDITO), (ver Tabla 13).

Tabla 13. Fuentes de Financiamiento de la AD del Ejercicio Fiscal 2023.

Descripción	Aprobado	Vigente	Recaudado	Percibido	% de Recaudación
Activos Financieros	30,226,605,647	35,870,830,122	32,741,400,807	32,741,400,807	91.3%
Préstamos	3,403,050,974	3,403,050,974	1,788,028,400	1,788,028,400	52.5%
FUENTES DE FINANCIAMIENTO	33,629,656,621	39,273,881,096	34,529,429,207	34,529,429,207	87.9%

Fuente: SIAFI.

3.2. Presupuesto de Egresos de la Administración Descentralizada

El presupuesto aprobado para el Ejercicio Fiscal 2023 ascendió a 157,978,872,320 Lempiras, el cual fue modificado en el transcurso del Ejercicio Fiscal pasando a un Presupuesto vigente de 166,896,258,110 Lempiras y con una ejecución de 148,992,670,834 Lempiras, monto equivalente a un 89.3% con relación al presupuesto vigente.

Al analizar la ejecución de gastos de acuerdo con la clasificación económica, se identifica que el 64.3% (95,746,764,922 Lempiras) corresponde a Gastos Corrientes, estos comprenden gastos en Servicios Personales, Servicios No Personales, Materiales y Suministros, Transferencias y Donaciones y Servicio de la Deuda Pública; el 27.2% (40,500,274,832 Lempiras) corresponde a las Aplicaciones Financieras y el 8.5% (12,745,631,080 Lempiras) lo representan los Gastos de Capital (ver Tabla 14).

Tabla 14. Egresos Totales de la AD del Ejercicio Fiscal 2023.

Descripción	Aprobado	Vigente	Devengado	Pagado	% de Ejecución
Gasto Corriente	104,692,549,582	104,938,534,806	95,746,764,922	82,759,332,905	91.2
Gasto de Capital	10,048,346,006	15,621,456,937	12,745,631,080	3,471,193,055	81.6
Aplicaciones Financieras	43,237,976,732	46,336,266,367	40,500,274,832	40,500,274,832	87.4
TOTAL EGRESOS	157,978,872,320	166,896,258,110	148,992,670,834	126,730,800,792	89.3

Fuente: SIAFI.

Los **Gastos Corrientes** muestran una ejecución de 95,746,764,922 Lempiras, cantidad equivalente a 91.2% con respecto al presupuesto vigente; las **Aplicaciones Financieras** muestran una ejecución de 40,500,274,832 Lempiras, cantidad equivalente al 87.4% con

respecto al presupuesto vigente; comprenden la Inversión Financiera con 38,028,975,378 Lempiras representando el 86.8%; la Amortización de la Deuda Pública refleja una alta ejecución del 98.0% (2,471,299,454 Lempiras) en comparación al del año 2022; seguido de **Gastos de Capital** con 12,745,631,080 Lempiras, monto equivalente a 81.6% en relación con el presupuesto vigente; comprenden la Inversión Real y Transferencias de Capital (ver Gráfico 10 y 11).

Gráfico 10. Ejecución de los Egresos Totales de la AD por Clasificación Económica del Ejercicio Fiscal 2023.

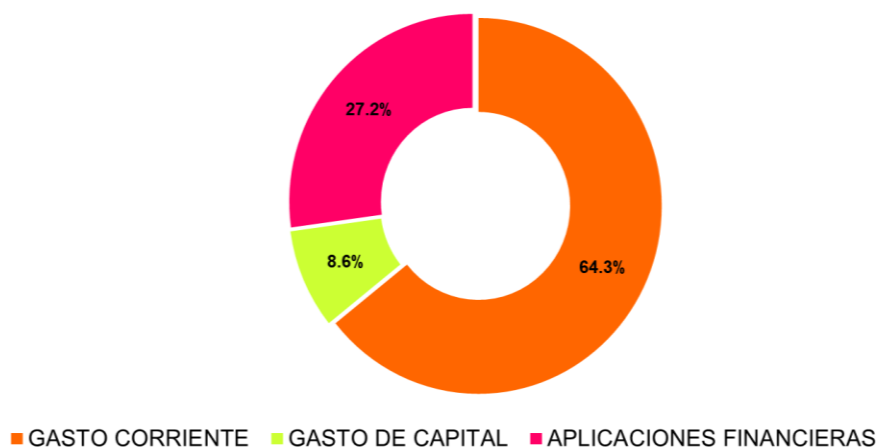
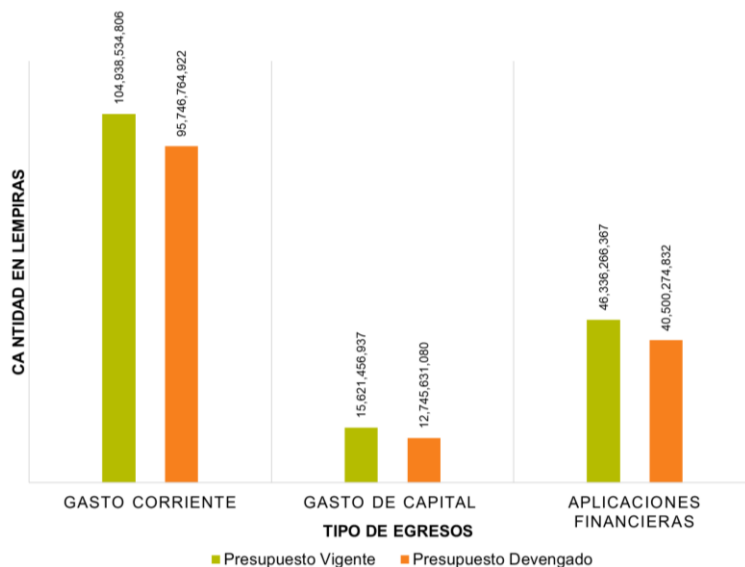


Gráfico 11. Comparativa de Egresos Totales de la AD por Clasificación Económica y Etapas (Presupuesto Vigente y Recaudado) en el Ejercicio Fiscal 2023.



Fuente: SIAFI.

3.2.1. Egresos Corrientes

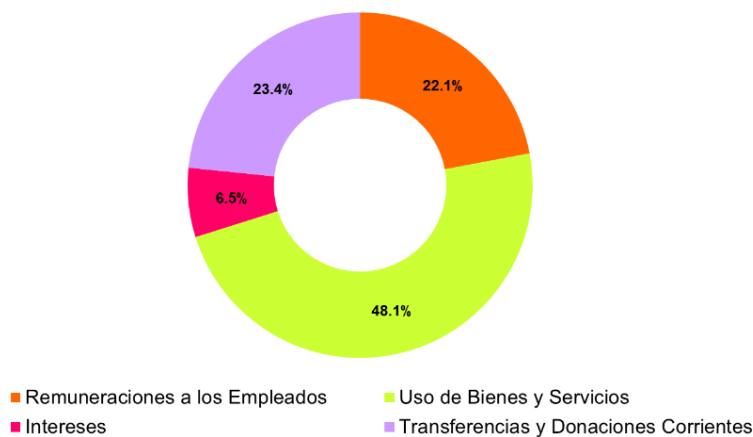
En estos Gastos Corrientes se aprobó un presupuesto de 104,692,549,582 Lempiras, monto incrementado mediante modificaciones presupuestarias alcanzando un presupuesto vigente de 104,938,534,806 Lempiras y ejecutándose en 95,746,764,922 Lempiras, es decir un 91.2% del presupuesto vigente, a continuación, el desglose de éstos (ver Tabla 15 y Gráfico 12):

Tabla 15. Egresos Corrientes de la AD del Ejercicio Fiscal 2023.

Descripción	Aprobado	Vigente	Devengado	Pagado	% de Ejecución
Remuneraciones a los empleados	23,156,816,889	23,232,019,427	21,112,273,146	20,928,596,916	90.9
Uso de bienes y servicios	53,806,332,357	51,095,415,949	46,046,623,382	34,217,041,376	90.1
Intereses	5,912,674,381	6,671,854,157	6,201,812,355	5,242,668,781	93.0
Transferencias y donaciones corrientes	21,816,725,955	23,939,245,273	22,386,056,040	22,371,025,832	93.5
GASTO CORRIENTE	104,692,549,582	104,938,534,806	95,746,764,922	82,759,332,905	91.2

Fuente: SIAFI.

Gráfico 12. Ejecución de Gasto Corriente de la AD por Sub-Grupo del Ejercicio Fiscal 2023.



Remuneraciones a los Empleados

- Con una ejecución de 21,114,575,188 Lempiras de los cuales el 81.5% (17,626,899,891 Lempiras) corresponden a Personal Permanente el cual comprende el pago de sueldos, contribuciones a los sistemas de seguridad social, decimotercer y decimocuarto mes; por otro lado, en el concepto de Personal no Permanente se devengaron 1,710,742,701 Lempiras; 1,465,946,558 Lempiras que corresponden a Beneficios y Compensaciones a los empleados de la AD; asimismo, se han destinado 181,804,006 Lempiras a Retribuciones Extraordinarias como ser los gastos de representación y el pago de horas extraordinarias, al igual que las Asignaciones Familiares con 603,783 y Asistencia Social al Personal por 34,580,189 Lempiras.

Uso de Bienes y Servicios

- Con un monto devengado de 46,046,623,382 Lempiras, siendo los principales gastos Servicios Básicos por 32,972,933,063 Lempiras, siendo este el más representativo con un porcentaje del 71.6% en relación al presupuesto devengado; seguido de los Servicios Comerciales y Financieros con un porcentaje del 9.5% (4,378,460,127 Lempiras). Por otro lado, también se destaca los Productos Químicos, Farmacéuticos, Combustible y Lubricantes por 2,121,150,519 Lempiras.

Intereses

- Muestra un presupuesto ejecutado de 6,201,812,355 Lempiras de los cuales 4,961,640,419 Lempiras corresponden a *Intereses y comisiones por deuda interna a corto plazo* y 1,173,213,181 Lempiras principalmente para *Intereses y comisiones por deuda externa a largo plazo*.

Transferencias y Donaciones Corrientes

- Con un presupuesto vigente de 23,939,245,273 Lempiras, mostrando una ejecución de 22,386,056,040 Lempiras representando el 93.5% en relación a su presupuesto vigente, de los cuales el 95.4% (21,352,387,554 Lempiras) corresponde a Transferencia Corriente al Sector Privado; 4.3% (926,912,722 Lempiras) a Transferencias Corrientes al Sector Público y por ultimo un 0.5% (106,755,764 Lempiras) a Transferencias Corrientes al Sector Externo.

3.2.2. Egresos de Capital

El presupuesto aprobado para Gastos de Capital ascendió a 10,048,346,006 Lempiras; se realizaron modificaciones en el periodo resultando un presupuesto vigente de 15,621,456,937 Lempiras y ejecutado en 12,745,631,080 Lempiras, monto equivalente a 81.6% del presupuesto vigente (ver Tabla 16).

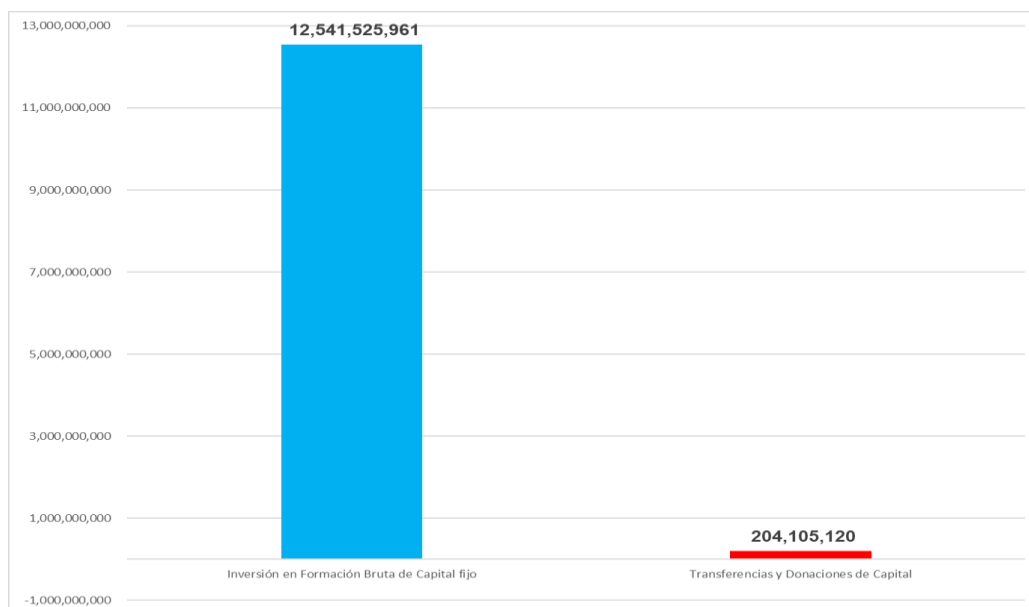
Tabla 16. Egresos de Capital de la AD del Ejercicio Fiscal 2022.

Descripción	Aprobado	Vigente	Devengado	Pagado	% de Ejecución
Inversión en Formación Bruta de Capital fijo	10,048,346,006	15,417,351,793	12,541,525,961	3,378,061,221	81.3
Transferencias y Donaciones de Capital	0	204,105,144	204,105,120	93,131,834	100.0
GASTO DE CAPITAL	10,048,346,006	15,621,456,937	12,745,631,080	3,471,193,055	81.6

Fuente: SIAFI.

Los Egresos de Capital se conforman por la Inversión en Formación Bruta de Capital Fijo y las Transferencias y Donaciones de Capital (ver Gráfico 13) y se detallan a continuación su ejecución:

Gráfico 13. Ejecución de Gasto Capital de la AD por Sub-Grupo del Ejercicio Fiscal 2022.



Fuente: SIAFI.

Inversión en Formación Bruta de Capital Fijo

- Muestra un presupuesto vigente de 10,048,346,006 Lempiras, ejecutando el 81.3% (12,541,525,961 Lempiras) con relación al presupuesto vigente, mostrando una mayor inversión en la Formación Bruta de Capital Fijo.

Transferencias y Donaciones de Capital

- Las Transferencias y Donaciones de Capital alcanzaron el 100.0% del devengado, representando una ejecución de 204,105,120 Lempiras, de los cuales se destinó como *Transferencias de Capital al Sector Público y a Transferencias otorgadas al Sector Privado*.

3.2.3. Aplicaciones Financieras

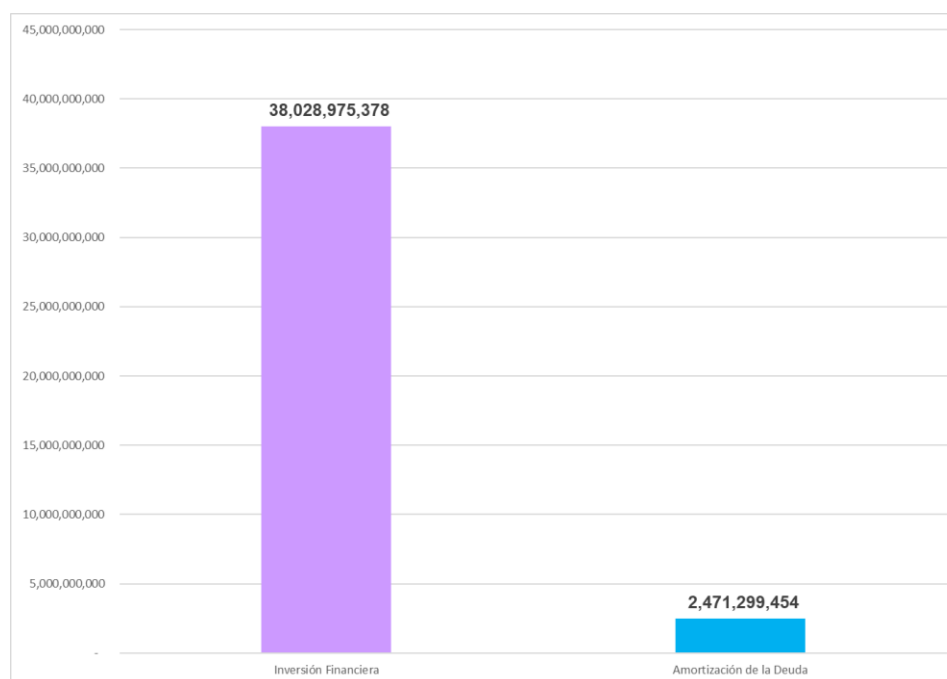
En el 2023 se aprobó un presupuesto de 43,237,976,732 Lempiras para Aplicaciones Financieras el cual fue modificado por 3,098,289,635 Lempiras, cerrando con un presupuesto vigente de 46,336,266,367 Lempiras, el aumento se refleja principalmente en la Inversión Financiera, particularmente en el otorgamiento de Préstamos a Corto Plazo; la ejecución de esta categoría alcanzó un monto de 40,500,274,832 Lempiras de los cuales se destaca la Inversión Financiera con 38,028,975,378 Lempiras, monto que incluye 38,028,975,378 Lempiras, destinados a Préstamos a Corto Plazo y Largo Plazo, adquisición de Títulos y Valores producto de la inversión financiera que realizan las Instituciones de Seguridad Social y BANHPROVI. La Amortización de la Deuda ascendió a 2,471,299,454 Lempiras, representando el 98.0% del presupuesto vigente para más detalle (ver Gráfico 14).

Tabla 17. Egresos por Aplicaciones Financieras de la AD del Ejercicio Fiscal 2023.

Descripción	Aprobado	Vigente	Devengado	Pagado	% de Ejecución
Inversión Financiera	41,046,749,853	43,815,515,181	38,028,975,378	38,028,975,378	86.8
Amortización de la Deuda	2,191,226,879	2,520,751,186	2,471,299,454	2,471,299,454	98.0
APLICACIONES FINANCIERAS	43,237,976,732	46,336,266,367	40,500,274,832	40,500,274,832	87.4

Fuente: SIAFI.

Gráfico 14. Ejecución de Aplicaciones Financieras de la AD por Sub-Grupo del Ejercicio Fiscal 2023.



Fuente: SIAFI.

3.2.4. Presupuesto Total por Nivel Institucional

De la ejecución reportada en el Ejercicio Fiscal 2023 (148,992,670,834 Lempiras), el 41.2% corresponde a los Institutos de Seguridad Social, sobresaliendo el INPREMA con 26,171,413,012 Lempiras; 40.8% corresponde a gastos realizados por las Empresas Públicas Nacionales producto de las operaciones empresariales; destacando la ENEE con una ejecución de 55,286,351,220 Lempiras; un 9.8% corresponde a la ejecución realizada por las Instituciones Públicas Financieras de las cuales destaca el BCH con 6,839,140,818 Lempiras; el restante 8.2% corresponde a la ejecución realizada por las demás Instituciones, principalmente las Universidades Nacionales, y dentro de estas, la UNAH con 4,445,596,695 Lempiras (ver Tabla 18).

Tabla 18. Egresos por Nivel Institucional de la AD del Ejercicio Fiscal 2023.

Nivel Institucional	2023				% de Ejecución
	Aprobado	Vigente	Devengado	Pagado	
Institutos Publicos Anonimos	3,480,724,014	3,982,897,603	3,643,567,675	3,392,358,111	91.5
Institutos de la Seguridad Social	66,470,175,358	70,632,866,540	61,350,706,578	61,350,706,578	86.9
Universidades Nacionales	7,224,575,492	7,285,253,909	6,266,416,646	6,120,302,501	86.0
Hospital Escuela	2,447,070,183	2,493,195,357	2,360,029,229	2,360,029,229	94.7
Empresas Publicas Nacionales	64,185,003,755	65,920,156,891	60,740,617,437	38,876,071,103	92.1
Instituciones Publicas Financieras	14,171,323,518	16,581,887,810	14,631,333,270	14,631,333,270	88.2
Total General	157,978,872,320	166,896,258,110	148,992,670,834	126,730,800,792	89.3

Fuente: SIAFI.

Respecto al financiamiento por tipo de fuente de los gastos realizados en el periodo, el 89.4% (124,830,387,377 Lempiras) corresponde a fondos nacionales procedentes de recursos propios que generan las Instituciones, fondos del Tesoro Nacional, Crédito Interno y Donaciones Internas; los fondos externos ascendieron a 1,900,413,415 Lempiras equivalentes a 80.8% del presupuesto vigente y procedieron principalmente de Crédito Externo; el detalle por tipos de fondos de financiamiento se muestra a continuación:

Tabla 19. Egresos por Tipo de Fondos de la AD del Ejercicio Fiscal 2023.

Tipo de Fuente	2023				% de Ejecución
	Aprobado	Vigente	Devengado	Pagado	
Fondos Nacionales	149,261,200,412	164,273,990,955	146,875,034,848	124,830,387,377	89.4
Fondos Externos	8,717,671,908	2,622,267,155	2,117,635,987	1,900,413,415	80.8
Total General	157,978,872,320	166,896,258,110	148,992,670,834	126,730,800,792	89.3

Fuente: SIAFI.

3.2.5. Modificaciones Presupuestarias

El Presupuesto de Ingresos y Egresos de la Administración Descentralizada fue modificado mediante ampliaciones y disminuciones, observando para cada caso la normativa legal contentiva en la Ley Orgánica del Presupuesto y las Disposiciones Generales del Presupuesto de Ingresos y Egresos para el Ejercicio Fiscal 2023.

En el INPREMA se realizó una modificación de Ampliación por incorporación de Recursos Propios, por un valor de 3,597,261,343 Lempiras, fondos obtenidos por la Venta de Títulos y Valores a Largo Plazo, así mismo, aumento en solicitudes en beneficios de Pensión por Vejez y Jubilaciones, dicha modificación fue autorizada por el Consejo Directivo a través de Resolución No. CI-DP/287/14-09-2023, en Sesión celebrada el 14 de septiembre según Acta No. 28-2023.

Dentro de modificaciones del IHSS, a continuación, se presentan entre las más relevantes:

- ✓ Ampliación por incorporación de Recursos Propios, por un valor de 308,429,839 Lempiras, fondos disponibles e identificados en la cuenta bancaria de las reservas en efectivo, la modificación presupuestaria se atendió parcialmente por un monto de 308,429,839 Lempiras.
- ✓ Ampliación por incorporación de Recursos Propios por un valor de 257,000,000 Lempiras, esta incorporación se obtuvo por la Disminución de Disponibilidad de Años Anteriores fondos identificados en las cuentas del IHSS.

En HONDUTEL se realizó modificación por un monto total de 400,000,000 Lempiras, por Ampliación Automática con Proyecto en el marco de lo establecido en el artículo 69 del Decreto Legislativo No. 157-2022, publicado en el Diario Oficial La Gaceta el 12 de enero 2022.

En la ENEE se realizaron modificaciones presupuestarias por un monto de 4,698,216,762 Lempiras, mismas que se detallan de la siguiente manera:

- ✓ Ampliación Automática recursos provenientes del Contrato de Préstamo suscrito entre la Secretaría de Estado en el Despacho de Finanzas (SEFIN) y el Banco Central de Honduras (BCH). por un monto de 98,786,503 Lempiras.
- ✓ Ampliación por incorporación presupuestaria procedente de Donaciones Externas por un monto de 28,028,200 Lempiras.
- ✓ Creación de Espacio Presupuestario por un monto de 1,317,929,149 Lempiras, procedente de la disminución de espacio presupuestario realizada en la fuente 21 y organismo 263 de la institución 310 Secretaría de Energía.
- ✓ Creación de Espacio Presupuestario con Proyecto para la realización de proyectos por un monto de 2,031,644,548 Lempiras.

Dentro de las modificaciones por traslados internos se destacan las realizadas por las Instituciones de Seguridad Social representando el 46.7% (4,162,961,182 Lempiras) del monto total de aumentos y disminuciones, dentro de estas la más representativa es la registrada en IMPREMA por un valor de 3,597,261,343 Lempiras; de las realizadas por las Empresas Públicas Nacionales sobresale la ENEE por un monto de 1,249,856,562 Lempiras, asimismo las Instituciones Públicas Financieras registraron modificaciones por 2,410,564,292 Lempiras dentro de estas el 50.2% (1,211,173,179 Lempiras) corresponden al Banco Central de Honduras (BCH), (ver Tabla 20).

Tabla 20. Modificación por Nivel Institucional de la AD del Ejercicio 2023.

Cód	Nivel Institucional	Acumulado		
		Aumento	Disminución	Monto
1	Institutos Públicos Autónomos	1,436,524,050	934,350,461	502,173,589
2	Institutos de la Seguridad Social	8,839,519,877	4,676,828,695	4,162,691,182
3	Universidades Nacionales	571,110,689	510,432,272	60,678,417
4	Hospital Escuela	319,643,277	273,518,103	46,125,174
5	Empresas Públicas Nacionales	19,896,778,192	18,161,625,056	1,735,153,136
6	Instituciones Públicas Financieras	6,309,791,775	3,899,227,483	2,410,564,292
Total General		37,373,367,860	28,455,982,070	8,917,385,790

Fuente: SIAFI.

A nivel de fuente de financiamiento, las modificaciones presupuestarias por incorporaciones y traslados (8,917,385,790 Lempiras) se realizaron en las fuentes de Recursos Propios, Crédito Interno Tesoro Nacional, Donaciones Internas y Donaciones Externas.

Los fondos de Recursos Propios y Tesoro Nacional muestran modificaciones por 15,012,123,957 Lempiras y corresponden principalmente a la incorporación realizada con base a lo establecido en el artículo 69 del Decreto Legislativo N° 157-2022, publicado en el Diario Oficial La Gaceta el 12 de enero 2023 (ver Tabla 21), (ver Anexo 9).

Tabla 21. Modificaciones por Fuente del Ejercicio Fiscal 2023.

Código	Descripción	Aumento	Disminución	Monto
11	Tesoro Nacional	19,070,277,733	10,901,042,591	8,169,235,142
12	Recursos Propios	17,514,756,228	10,671,867,413	6,842,888,815
14	Donaciones Internas	666,586	0	666,586
21	Crédito Externo	283,928,001	6,651,955,722	-6,368,027,721
22	Donaciones Externas	503,739,312	231,116,344	272,622,968
Total Modificaciones		37,373,367,860	28,455,982,070	8,917,385,790

Fuente: SIAFI.

4. Conclusiones

- 4.1. En el periodo 2023 los Ingresos Corrientes fueron mayores que los Gastos Corrientes, derivando un ahorro de 14,235,804,949 Lempiras; producto de mayor captación de Ingresos Corrientes alcanzando un monto de 109,982,569,872 Lempiras, destacándose los Ingresos de Operación incidiendo mayormente la Venta de Servicios, Contribuciones a la Seguridad Social y los Intereses por Depósitos y Títulos y Valores; por otro lado, los Gastos Corrientes se realizaron por un monto de 95,746,764,922 Lempiras, en cuanto a monto devengado se destacan el Uso de Servicios Básicos con el 48.1% (46,046,623,382 Lempiras) con relación al total devengado de los Gastos Corrientes, seguido de las Transferencias Corrientes con el 23.4% equivalente a 22,386,056,040 Lempiras devengados durante el Ejercicio Fiscal.
- 4.2. El presupuesto de Ingresos aprobado por 157,978,872,320 Lempiras, fue modificado en el transcurso del Ejercicio Fiscal 2023 por un monto de 8,917,385,790 Lempiras, finalizando el ejercicio fiscal con un presupuesto vigente de 166,896,258,110 Lempiras, destacándose las modificaciones por ampliación presupuestaria por un valor de 8,917,385,790 Lempiras, destacándose la incorporación de fondos con un monto de 3,597,261,343 Lempiras, provenientes de la Venta de Títulos y Valores de Largo Plazo al Sector Privado al Instituto Nacional de Previsión del Magisterio (INPREMA), asimismo se incorporaron fondos de la Administración Central a la Empresa Nacional de Energía Eléctrica (ENEE) por 1,221,828,362 Lempiras, por concepto de Transferencias de Capital, se incorporó al Banco Central de Honduras (BCH) un total de 1,211,173,179 Lempiras, fondos por Intereses por Depósito Externos.
- 4.3. Los ingresos totales recaudados en el Ejercicio Fiscal 2023 ascendieron a 148,413,819,062 Lempiras, monto que incrementa en 10,333,922,639 con respecto al 2022, derivado principalmente del comportamiento ascendente en Ingresos de Operación y Activos Financieros siendo los más significativos en términos absolutos.
- 4.4. La Administración Descentralizada alcanzó una recaudación de 148,413,819,062 Lempiras, representando el 88.9% con relación al presupuesto vigente (166,896,258,110 Lempiras), destacándose la recaudación de los ingresos corrientes en 109,982,569,872 Lempiras,

proveniente principalmente de los ingresos de Operación, las Contribuciones a la Seguridad Social y Rentas de la Propiedad; las fuentes de financiamiento descendieron a 34,529,429,207 Lempiras, reflejando la mayor disminución mediante la Transferencias y Donaciones de Capital del Sector Externo.

- 4.5. De acuerdo a la clasificación económica, el 64.3% corresponde a gastos corrientes (95,746,764,922 Lempiras) representados principalmente por Sueldos y Salarios, Jubilaciones y Pensiones, Bienes y Servicios y Transferencias y Donaciones Corrientes; 27.2% (40,500,274,832 Lempiras) corresponde a Aplicaciones Financieras compuestas por Inversión Financiera y Amortización de la Deuda, el restante 8.6% corresponde a los gastos de capital, representados por Inversión en Formación Bruta de Capital Fijo (12,541,525,961 Lempiras) y Transferencias de Capital (204,105,120 Lempiras).
- 4.6. En gastos de capital se registraron 12,745,631,080 Lempiras, monto equivalente a 81.6% respecto al presupuesto vigente superior en 85.3% (10,869,437,830 Lempiras) respecto a los realizados en el 2022, variación reflejada especialmente en las Compras de Maquinaria y Equipo, Construcciones, Transferencias de Capital, estas últimas con un aumento superior del 100.0% (184,085,121 Lempiras).
- 4.7. Los gastos en remuneraciones del personal ascendieron 21,112,273,146 Lempiras (90.9% del presupuesto vigente) e incrementados en 8.2% (1,597,893,453 Lempiras) respecto al 2022 debido al crecimiento de los salarios producto de las negociaciones de contratos colectivos y reglamentos de personal, también influye el incremento en los puestos de trabajo.
- 4.8. Las Transferencias Corrientes ascendieron a 22,386,056,040 Lempiras, monto equivalente a 93.5% del presupuesto vigente y corresponden principalmente al pago de Jubilaciones y Pensiones realizadas por los Institutos de Previsión Social con un incremento de 7.41% respecto al monto registrado en el 2022, derivado del incremento de nuevos pensionados y la revalorización de dichos beneficios.

5. Anexos

ANEXO No. 1
CUENTA AHORRO INVERSIÓN FINANCIAMIENTO
EJERCICIO FISCAL 2023
TOTAL FUENTES
(CIFRAS EN LEMPIRAS)

Descripción	Aprobado	Vigente	Recaudado / Devengado
CUENTA CORRIENTE			
Ingresos No Tributarios	931,374,578	945,120,829	1,068,925,251
Contribución a la Seguridad Social	28,684,431,997	28,684,431,997	24,868,524,967
Contribución a Otros Sistemas	2,006,322,396	2,022,293,279	2,359,217,014
Venta de Bienes y Servicios del Gobierno General	839,913,420	856,643,221	848,178,090
Ingresos de Operación	49,182,927,424	49,242,351,424	42,606,159,226
Rentas de la Propiedad	21,150,740,306	22,374,118,352	26,756,579,922
Transferencias y Donaciones	12,755,841,489	13,067,886,530	11,474,985,401
TOTAL INGRESOS CORRIENTES	115,551,551,610	117,192,845,632	109,982,569,872
Gastos Corrientes			
Remuneraciones a Los Empleados	23,156,816,889	23,232,019,427	21,112,273,146
Uso de Bienes y Servicios	53,806,332,357	51,095,415,949	46,046,623,382
Intereses	5,912,674,381	6,671,854,157	6,201,812,355
Transferencias y Donaciones Corrientes	21,816,725,955	23,939,245,273	22,386,056,040
TOTAL GASTOS CORRIENTES	104,692,549,582	104,938,534,806	95,746,764,922
RESULTADO ECONÓMICO: (AHORRO / DESAHORRO)	10,859,002,028	12,254,310,826	14,235,804,949
Ingresos de Capital			
Recursos Propios de Capital	11,689,532	11,689,532	251,394,233
Transferencias y Donaciones de Capital	8,785,974,557	10,417,841,850	3,650,425,750
TOTAL INGRESOS DE CAPITAL	8,797,664,089	10,429,531,382	3,901,819,984
Gastos de Capital			
Inversión en Formación Bruta de Capital Fijo	10,048,346,006	15,417,351,793	12,541,525,961
Transferencias y Donaciones de Capital	0	204,105,144	204,105,120
TOTAL GASTOS DE CAPITAL	10,048,346,006	15,621,456,937	12,745,631,080
RESULTADO FINANCIERO (DÉFICIT / SUPERÁVIT)	9,608,320,111	7,062,385,271	5,391,993,852
CUENTA DE FINANCIAMIENTO			
Aumento de Otros Pasivos	0	0	578,851,772
Activos Financieros	30,226,605,647	35,870,830,122	32,741,400,807
Obtención de Préstamos	3,403,050,974	3,403,050,974	1,788,028,400
TOTAL FUENTES	33,629,656,621	39,273,881,096	35,108,280,979
APLICACIONES FINANCIERAS			
Inversión Financiera	41,046,749,853	43,815,515,181	38,028,975,378
Amortizaciones de la Deuda	2,191,226,879	2,520,751,186	2,471,299,454
RESULTADO FINANCIERO (DÉFICIT)	-9,608,320,111	-7,062,385,271	-5,391,993,852
TOTAL USOS DE FONDOS	33,629,656,621	39,273,881,096	35,108,280,979

ANEXO No. 2
RESULTADOS PRESUPUESTARIO DE LA ADMINISTRACION DESCENTRALIZADA
EJERCICIO FISCAL 2023
(CIFRAS EN LEMPÍRAS)

Administración Descentralizada	Fondos Nacionales			Fondos Externos			Total		
	2022	2023	Diferencia	2022	2023	Diferencia	2022	2023	Diferencia
I N G R E S O S	135,249,735,055	147,909,270,178	-12,659,535,123	2,830,161,369	504,548,884	2,325,612,485	138,079,896,424	148,413,819,062	-10,333,922,639
CORRIENTES	93,614,994,068	109,943,552,917	-16,328,558,848	2,830,161,369	39,016,955	2,791,144,414	96,445,155,437	109,982,569,872	-13,537,414,434
Tributarios	353,038	0	353,038	0	0	0	353,038	0	353,038
No Tributarios	1,162,916,777	1,068,925,251	93,991,526	0	0	0	1,162,916,777	1,068,925,251	93,991,526
Contribución a la Seguridad Social	24,500,206,462	24,868,524,967	-368,318,505	0	0	0	24,500,206,462	24,868,524,967	-368,318,505
Contribución a Otros Sistemas	2,033,424,951	2,359,217,014	-325,792,062	0	0	0	2,033,424,951	2,359,217,014	-325,792,062
Venta de Bienes y Servicios	810,638,213	848,178,090	-37,539,877	0	0	0	810,638,213	848,178,090	-37,539,877
Ingreso de Operación	40,551,773,788	42,606,159,226	-2,054,385,439	0	0	0	40,551,773,788	42,606,159,226	-2,054,385,439
Rentas de la Propiedad	15,237,000,855	26,756,579,922	-11,519,579,067	2,794,249,259	0	2,794,249,259	18,031,250,114	26,756,579,922	-8,725,329,808
Transferencias, Subsidios y Donaciones	9,318,679,984	11,435,968,446	-2,117,288,462	35,912,110	39,016,955	-3,104,845	9,354,592,094	11,474,985,401	-2,120,393,307
RECURSOS DE CAPITAL	1,379,368,459	3,436,288,054	-2,056,919,595	0	465,531,929	-465,531,929	1,379,368,459	3,901,819,984	-2,522,451,524
Recursos Propios de Capital	949,164	251,394,233	-250,445,069	0	0	0	949,164	251,394,233	-250,445,069
Donaciones de Capital	1,378,419,295	3,184,893,821	-1,806,474,526	0	465,531,929	-465,531,929	1,378,419,295	3,650,425,750	-2,272,006,455
FUENTES FINANCIERAS	40,255,372,527	34,529,429,207	5,725,943,320	0	0	0	40,255,372,527	34,529,429,207	5,725,943,320
Activos Financieros	33,868,172,637	32,741,400,807	1,126,771,830	0	0	0	33,868,172,637	32,741,400,807	1,126,771,830
Obtención de Préstamos	6,387,199,890	1,788,028,400	4,599,171,490	0	0	0	6,387,199,890	1,788,028,400	4,599,171,490
E G R E S O S	127,459,586,788	146,875,034,848	-19,415,448,060	724,808,052	2,117,635,987	-1,392,827,934	128,184,394,840	148,992,670,834	-20,808,275,995
CORRIENTES	84,486,867,886	95,482,854,599	-10,995,986,713	42,625,904	263,910,324	-221,284,420	84,529,493,790	95,746,764,922	-11,217,271,133
Remuneraciones a los empleados	19,488,279,693	21,082,284,083	-1,594,004,391	26,100,000	29,989,063	-3,889,063	19,514,379,693	21,112,273,146	-1,597,893,454
Uso de bienes y servicios	38,756,395,843	45,814,720,820	-7,058,324,977	16,483,129	231,902,562	-215,419,433	38,772,878,972	46,046,623,382	-7,273,744,410
Intereses	5,400,160,913	6,200,906,785	-800,745,872	42,775	905,570	-862,794	5,400,203,688	6,201,812,355	-801,608,666
Transferencias y Donaciones Corrientes	20,842,031,437	22,384,942,910	-1,542,911,473	0	1113129.6	-1113129.6	20,842,031,437	22,386,056,040	-1,544,024,602
DE CAPITAL	1,194,011,102	10,891,905,418	-9,697,894,316	682,182,148	1,853,725,663	-1,171,543,515	1,876,193,250	12,745,631,080	-10,869,437,830
Inversión en Formación Bruta de Capital Fijo	1,173,991,103	10,891,431,418	-9,717,440,315	682,182,148	1,650,094,543	-967,912,395	1,856,173,251	12,541,525,961	-10,685,352,710
Transferencias y Donaciones de Capital	20,019,999	474,000	19,545,999	0	203631119.5	-203631119.5	20,019,999	204,105,120	-184,085,121
APLICACIONES FINANCIERAS	41,778,707,800	40,500,274,832	1,278,432,969	0	0	0	41,778,707,800	40,500,274,832	1,278,432,969
Inversión Financiera	39,751,913,227	38,028,975,378	1,722,937,849	0	0	0	39,751,913,227	38,028,975,378	1,722,937,849
Amortización de la Deuda	2,026,794,574	2,471,299,454	-444,504,880	0	0	0	2,026,794,574	2,471,299,454	-444,504,880
RESULTADO PRESUPUESTARIO	7,790,148,267	1,034,235,330	6,755,912,937	2,105,353,317	-1,613,087,102	3,718,440,419	9,895,501,584	-578,851,772	10,474,353,356

ANEXO No. 3
ADMINISTRACION DESCENTRALIZADA
PROGRAMACIÓN Y RECAUDACIÓN DE LOS INGRESOS POR RUBRO
EJERCICIO FISCAL 2023
(CIFRAS EN LEMPIRAS)

Código	Descripción	2022	2023				
		Recaudado	Aprobado	Vigente	Recaudado	Percibido	% de Recaudación
INGRESOS CORRIENTES		96,445,155,437	115,551,551,610	117,192,845,632	109,982,569,872	109,982,569,872	93.8
11000	INGRESOS TRIBUTARIOS	353,038	0	0	0	0	0.0
11400	IMPUESTO SOBRE SERVICIOS Y ACTIVIDADES ESPECÍFICAS	353,038	0	0	0	0	0.0
11404	A Servicios de Vías Públicas	353,038	0	0	0	0	0.0
12000	INGRESOS NO TRIBUTARIOS	1,162,916,777	931,374,578	945,120,829	1,068,925,251	1,068,925,251	113.1
12100	TASAS	329,106,910	212,618,394	212,618,394	325,237,860	325,237,860	153.0
12121	Emisión de Constancias, Certificaciones y Otros	313,465,642	179,292,000	179,292,000	304,035,635	304,035,635	169.6
12199	Tasas Varias	15,641,268	33,326,394	33,326,394	21,202,225	21,202,225	63.6
12200	DERECHOS	0	25,200	25,200	19,478,498	19,478,498	77,295.6
12202	Tarjeta Identidad de Marinos	0	0	0	19,458,485	19,458,485	0.0
12299	Derechos Varios	0	25,200	25,200	20,013	20,013	79.4
12300	CANONES Y REGALIAS	717,396,165	472,500,000	486,246,251	616,411,537	616,411,537	126.8
12307	Canon por Beneficios	246,259,486	0	13,746,251	42,567,898	42,567,898	309.7
12308	Concesion Operación Lotería Electrónica	471,136,679	472,500,000	472,500,000	573,843,639	573,843,639	121.4
12400	MULTAS	27,824,360	122,753,848	122,753,848	70,993,416	70,993,416	57.8
12499	Multas y Penas Varias	27,824,360	122,753,848	122,753,848	70,993,416	70,993,416	57.8
12800	OTROS NO TRIBUTARIOS	88,589,341	123,477,136	123,477,136	36,803,940	36,803,940	29.8
12801	Ingresos por Subastas	0	1,000,000	1,000,000	0	0	0.0
12807	Compensación por Pérdida de Activos Muebles	0	0	0	0	0	0.0
12899	Otros No Tributarios	88,589,341	122,477,136	122,477,136	36,803,940	36,803,940	30.0
13000	CONTRIBUCIONES A LA SEGURIDAD SOCIAL	24,500,206,462	28,684,431,997	28,684,431,997	24,868,524,967	24,868,524,967	86.7
13100	CONTRIBUCIONES DEL SECTOR PRIVADO AL SISTEMA DE JUBILACION Y PENSIONES	3,203,245,947	4,804,210,478	4,804,210,478	2,886,079,595	2,886,079,595	60.1
13101	Contribuciones Patronales	2,112,054,841	2,776,014,121	2,776,014,121	1,972,794,702	1,972,794,702	71.1
13102	Aportes Personales	1,091,191,106	1,827,626,039	1,827,626,039	913,284,893	913,284,893	50.0
13103	Otros Ingresos por Convenios de Afiliación	0	200,570,318	200,570,318	0	0	0.0
13200	CONTRIBUCIONES DEL SECTOR PUBLICO AL SISTEMA DE JUBILACION Y PENSIONES	11,980,551,278	14,275,830,969	14,275,830,969	13,610,016,827	13,610,016,827	95.3
13201	Contribuciones Patronales	6,895,633,505	8,987,794,270	8,987,794,270	8,356,397,407	8,356,397,407	93.0
13202	Aportes Personales	4,132,517,753	3,871,847,699	3,871,847,699	4,550,311,953	4,550,311,953	117.5
13203	Otros Ingresos por Convenios de Afiliación	952,400,019	1,416,189,000	1,416,189,000	703,307,468	703,307,468	49.7
13300	CONTRIBUCIONES DEL SECTOR PRIVADO AL SISTEMA DE SEGURO SOCIAL	7,961,162,646	6,786,905,992	6,786,905,992	6,626,136,174	6,626,136,174	97.6
13301	Contribuciones Patronales	5,145,613,885	4,395,638,879	4,395,638,879	4,491,103,222	4,491,103,222	102.2
13302	Aportes Personales	2,815,548,761	2,391,267,113	2,391,267,113	2,135,032,953	2,135,032,953	89.3
13400	CONTRIBUCIONES DEL SECTOR PUBLICO AL SISTEMA DE SEGURO SOCIAL	1,355,246,592	2,817,484,558	2,817,484,558	1,746,292,371	1,746,292,371	62.0
13401	Contribuciones Patronales	1,076,027,373	1,833,125,981	1,833,125,981	1,439,079,563	1,439,079,563	78.5
13402	Aportes Personales	279,219,220	984,358,577	984,358,577	307,212,808	307,212,808	31.2
14000	CONTRIBUCIONES A OTROS SISTEMAS	2,033,424,951	2,006,322,396	2,022,293,279	2,359,217,014	2,359,217,014	116.7
14100	CONTRIBUCIONES AL SISTEMA DE FORMACIÓN PROFESIONAL	1,215,228,308	1,122,238,063	1,122,238,063	1,458,889,639	1,458,889,639	130.0
14101	Aportes Patronales al INFOP	1,215,228,308	1,122,238,063	1,122,238,063	1,458,889,639	1,458,889,639	130.0
14200	CONTRIBUCIONES AL SISTEMA COOPERATIVO	52,391,613	61,986,778	61,986,778	62,259,150	62,259,150	100.4
14201	Aportes del sistema cooperativo a CONSUCCOOP	52,391,613	61,986,778	61,986,778	62,259,150	62,259,150	100.4
14300	CONTRIBUCIONES DEL SISTEMA ASEGURADOR	765,805,031	822,097,555	838,068,438	838,068,224	838,068,224	100.0
14301	Aportes del Sistema Asegurador	765,805,031	822,097,555	838,068,438	838,068,224	838,068,224	100.0
15000	VENTAS DE BIENES Y SERVICIOS DEL GOBIERNO GENERAL	810,638,213	839,913,420	856,643,221	848,178,090	848,178,090	99.0
15100	VENTA DE BIENES	697,344,407	708,970,811	717,764,503	707,274,785	707,274,785	98.5
15107	Billetes de Lotería Mayor	26,274,683	27,000,000	29,394,692	31,522,651	31,522,651	107.2
15108	Billetes de Lotería Menor	360,891,146	378,000,000	378,000,000	409,573,630	409,573,630	108.4
15199	Venta de Bienes Varios	310,178,578	303,970,811	310,369,811	266,178,504	266,178,504	85.8
15200	VENTA DE SERVICIOS	113,293,806	130,942,609	138,878,718	140,903,306	140,903,306	101.5

ANEXO No. 3
ADMINISTRACION DESCENTRALIZADA
PROGRAMACIÓN Y RECAUDACIÓN DE LOS INGRESOS POR RUBRO
EJERCICIO FISCAL 2023
(CIFRAS EN LEMPIRAS)

Código	Descripción	2022	2023				
		Recaudado	Aprobado	Vigente	Recaudado	Percibido	% de Recaudación
15299	Venta de Servicios Varios	113,293,806	130,942,609	138,878,718	140,903,306	140,903,306	101.5
16000	INGRESOS DE OPERACIÓN	40,551,773,788	49,182,927,424	49,242,351,424	42,606,159,226	42,606,159,226	86.5
16100	VENTA BRUTA DE BIENES	325,844,991	955,288,116	955,288,116	1,014,834,620	1,014,834,620	106.2
16199	Venta Bruta de Bienes Varios	325,844,991	955,288,116	955,288,116	1,014,834,620	1,014,834,620	106.2
16200	VENTA BRUTA DE SERVICIOS	36,887,181,352	45,234,045,304	45,234,045,304	37,354,869,360	37,354,869,360	82.6
16298	Venta Bruta de Servicios de Energía Eléctrica	34,604,783,294	42,404,316,195	42,404,316,195	35,061,431,138	35,061,431,138	82.7
16299	Venta Bruta de Servicios Avarios	2,282,398,058	2,829,729,109	2,829,729,109	2,293,438,222	2,293,438,222	81.0
16300	INGRESOS DE INSTITUCIONES FINANCIERAS	3,003,990,909	2,744,061,526	2,744,061,526	3,807,423,359	3,807,423,359	138.8
16301	Intereses de Préstamos	1,201,571,626	952,998,283	952,998,283	1,147,880,051	1,147,880,051	120.4
16302	Comisiones por Servicios Cambiarios	684,498,898	813,449,327	813,449,327	1,611,430,988	1,611,430,988	198.1
16303	Comisiones por Servicios Bancarios	1,112,562,392	971,613,916	971,613,916	1,031,570,727	1,031,570,727	106.2
16304	Recuperación de Préstamos	101,298	0	0	8,563	8,563	0.0
16399	Otros Ingresos de Instituciones Financieras	5,256,696	6,000,000	6,000,000	16,533,030	16,533,030	275.6
16900	INGRESOS DE NO OPERACIÓN	334,756,536	249,532,478	308,956,478	429,031,887	429,031,887	138.9
16999	Ingresos Varios de No Operación	334,756,536	249,532,478	308,956,478	429,031,887	429,031,887	138.9
17000	RENTAS DE LA PROPIEDAD	18,031,250,114	21,150,740,306	22,374,118,352	26,756,579,922	26,756,579,922	119.6
17100	INTERESES POR PRÉSTAMOS AL SECTOR PRIVADO	4,184,355,909	5,387,341,524	5,387,341,524	4,846,412,092	4,846,412,092	90.0
17101	Intereses por Préstamos al Sector Privado	4,184,355,909	5,387,341,524	5,387,341,524	4,846,412,092	4,846,412,092	90.0
17200	INTERESES POR PRÉSTAMOS AL SECTOR PÚBLICO	289,355,061	1,023,947,451	1,023,947,451	1,840,702,097	1,840,702,097	179.8
17201	Intereses por Préstamos a la Administración Central	289,355,061	1,023,947,451	1,023,947,451	1,840,702,097	1,840,702,097	179.8
17300	INTERESES POR DEPÓSITOS	7,301,599,341	4,484,533,920	5,695,707,099	7,472,263,678	7,472,263,678	131.2
17301	Intereses por Depósitos Internos	4,513,567,750	3,258,855,540	3,258,855,540	3,111,091,647	3,111,091,647	95.5
17302	Intereses por Depósitos Externos	2,788,031,591	1,225,678,380	2,436,851,559	4,361,172,031	4,361,172,031	179.0
17400	INTERESES POR TÍTULOS Y VALORES	5,594,592,094	9,515,398,708	9,527,603,575	11,899,184,565	11,899,184,565	124.9
17401	Intereses por Títulos y Valores Internos	5,588,374,427	7,894,501,836	7,906,706,703	8,970,938,386	8,970,938,386	113.5
17402	Intereses por Títulos y Valores Externos	6,217,668	1,620,896,872	1,620,896,872	2,928,246,178	2,928,246,178	180.7
17500	BENEFICIOS POR INVERSIONES EMPRESARIALES	477,586,883	530,125,000	530,125,000	503,976,382	503,976,382	95.1
17501	Dividendos de Acciones	477,586,883	530,125,000	530,125,000	503,976,382	503,976,382	95.1
17600	ALQUILERES	183,760,825	209,393,703	209,393,703	194,041,109	194,041,109	92.7
17601	Alquiler de Tierra y Terrenos	59,972,272	57,479,280	57,479,280	57,353,875	57,353,875	99.8
17603	Alquiler de Edificios, Locales e Instalaciones	120,389,114	150,076,006	150,076,006	135,445,803	135,445,803	90.3
17605	Otros Alquileres	3,399,439	1,838,417	1,838,417	1,241,432	1,241,432	67.5
18000	TRANSFERENCIAS Y DONACIONES CORRIENTES A INSTITUCIONES DEL SECTOR PÚBLICO	9,354,592,094	12,755,841,489	13,067,886,530	11,474,985,401	11,474,985,401	87.8
18100	TRANSFERENCIAS Y DONACIONES CORRIENTES DEL GOBIERNO GENERAL	9,210,173,984	12,608,143,534	12,920,188,575	11,326,670,860	11,326,670,860	87.7
18101	Transferencias Corrientes de la Administración Central	9,209,523,984	12,567,872,934	12,879,917,975	11,325,711,860	11,325,711,860	87.9
18102	Transferencias Corrientes de Instituciones Descentralizadas	640,000	819,000	819,000	819,000	819,000	100.0
18103	Transferencias Corrientes de Instituciones de Seguridad Social	0	39,411,600	39,411,600	70,000	70,000	0.2
18104	Transferencias Corrientes de Universidades	10,000	40,000	40,000	70,000	70,000	175.0
18200	TRANSFERENCIAS Y DONACIONES CORRIENTES DEL SECTOR EXTERNO	35,912,110	39,016,955	39,016,955	39,016,955	39,016,955	100.0
18204	Donaciones Corrientes de Organismos Internacionales	35,912,110	39,016,955	39,016,955	39,016,955	39,016,955	100.0
18300	TRANSFERENCIAS Y DONACIONES CORRIENTES DEL SECTOR PRIVADO	300,000	0	0	666,586	666,586	0.0
18304	Donaciones Corrientes de Instituciones sin Fines de Lucro	300,000	0	0	666,586	666,586	0.0
18400	TRANSFERENCIAS Y DONACIONES CORRIENTES DE EMPRESAS	300,000	395,000	395,000	335,000	335,000	84.8
18402	Transferencias Corrientes de Empresas Publicas	300,000	395,000	395,000	335,000	335,000	84.8
18500	TRANSFERENCIAS Y DONACIONES CORRIENTES DE LAS INSTITUCIONES PÚBLICAS FINANCIERAS	108,206,000	108,286,000	108,286,000	108,296,000	108,296,000	100.0
18501	Transferencias Corrientes de las Instituciones Públicas Financieras	108,206,000	108,286,000	108,286,000	108,296,000	108,296,000	100.0
INGRESOS DE CAPITAL		1,379,368,459	8,797,664,089	10,429,531,382	3,901,819,984	3,901,819,984	37.4
21000	RECURSOS PROPIOS DE CAPITAL	949,164	11,689,532	11,689,532	251,394,233	251,394,233	2,150.6
21100	VENTA DE INMUEBLES	949,164	4,500,000	4,500,000	251,394,233	251,394,233	5,586.5

ANEXO No. 3
ADMINISTRACION DESCENTRALIZADA
PROGRAMACIÓN Y RECAUDACIÓN DE LOS INGRESOS POR RUBRO
EJERCICIO FISCAL 2023
(CIFRAS EN LEMPIRAS)

Código	Descripción	2022	2023				
		Recaudado	Aprobado	Vigente	Recaudado	Percibido	% de Recaudación
22101	Venta de Tierras y Terrenos	949,164	4,500,000	4,500,000	251,394,233	251,394,233	5,586.5
21400	VENTA DE ACTIVOS FIJOS	949,164	7,189,532	7,189,532	0	0	0.0
21499	Venta de Bienes Varios	949,164	7,189,532	7,189,532	0	0	0.0
22000	TRANSFERENCIAS Y DONACIONES DE CAPITAL	1,378,419,295	8,785,974,557	10,417,841,850	3,650,425,750	3,650,425,750	35.0
22100	TRANSFERENCIAS Y DONACIONES DE CAPITAL DEL GOBIERNO GENERAL	1,377,701,077	8,764,321,275	10,123,565,600	3,650,425,750	3,650,425,750	36.1
22101	Transferencias de Capital de la Administración Central	1,377,701,077	8,764,321,275	10,123,565,600	3,650,425,750	3,650,425,750	36.1
22200	TRANSFERENCIAS Y DONACIONES DE CAPITAL DEL SECTOR EXTERNO	0	21,653,282	294,276,250	0	0	0.0
22204	Donaciones de Capital de Organismos Internacionales	0	21,653,282	294,276,250	0	0	0.0
FUENTES DE FINANCIAMIENTO		40,255,372,527	33,629,656,621	39,273,881,096	34,529,429,207	34,529,429,207	87.9
23000	ACTIVOS FINANCIEROS	33,868,172,637	30,226,605,647	35,870,830,122	32,741,400,807	32,741,400,807	91.3
23100	VENTA DE TÍTULOS Y VALORES	7,218,055,351	9,123,306,151	13,131,112,639	11,056,808,463	11,056,808,463	84.2
23111	Venta de Títulos y Valores de Corto Plazo al Sector Privado	5,214,529,209	8,406,276,494	8,816,821,639	5,645,719,363	5,645,719,363	64.0
23121	Venta de Títulos y Valores de Largo Plazo al Sector Privado	2,003,526,142	717,029,657	4,314,291,000	5,411,089,100	5,411,089,100	125.4
23300	RECUPERACIÓN DE PRESTAMOS DE CORTO PLAZO	14,630,612,779	12,106,143,000	12,106,143,000	13,974,933,165	13,974,933,165	115.4
23301	Recuperación de Préstamos de Corto Plazo al Sector Privado	14,630,612,779	12,106,143,000	12,106,143,000	13,974,933,165	13,974,933,165	115.4
23400	RECUPERACION DE PRESTAMOS DE LARGO PLAZO	2,541,573,748	2,179,068,443	2,939,738,661	3,044,368,821	3,044,368,821	103.6
23401	Recuperación de Préstamos de Largo Plazo al Sector Privado	2,517,043,755	2,154,360,843	2,915,031,061	3,019,752,371	3,019,752,371	103.6
23402	Recuperación de Préstamos de Largo Plazo a la Administración Central	24,529,993	24,707,600	24,707,600	24,616,450	24,616,450	99.6
23900	DISMINUCIÓN DE OTROS ACTIVOS FINANCIEROS	9,477,930,758	6,818,088,053	7,693,835,822	4,665,290,358	4,665,290,358	60.6
23901	Disminución de Disponibilidades de Años Anteriores	9,477,930,758	6,818,088,053	7,693,835,822	4,665,290,358	4,665,290,358	60.6
32000	PRÉSTAMOS	6,387,199,890	3,403,050,974	3,403,050,974	1,788,028,400	1,788,028,400	52.5
32200	OBTENCIÓN DE PRÉSTAMOS A LARGO PLAZO	6,387,199,890	3,403,050,974	3,403,050,974	1,788,028,400	1,788,028,400	52.5
32201	Obtención de Préstamos Internos del Sector Privado largo Plazo	6,387,199,890	3,203,050,974	3,203,050,974	1,588,028,400	1,588,028,400	49.6
32208	Obtención de Préstamos del Sector Externo a Largo Plazo	0	200,000,000	200,000,000	200,000,000	200,000,000	100.0
Total		138,079,896,423	157,978,872,320	166,896,258,110	148,413,819,062	148,413,819,062	88.9

ANEXO No. 4
ADMINISTRACIÓN DESCENTRALIZADA
CLASIFICACIÓN ECONOMICA
EJERCICIO FISCAL 2023
FONDOS TOTALES
(CIFRAS EN LEMPIRAS)

Código	Descripción	2022	2023					
		Devengado	Aprobado	Vigente	Compromiso	Devengado	Pagado	% de Ejecución
GASTO CORRIENTE		84,529,493,790	104,692,549,582	104,938,534,806	95,753,891,766	95,746,764,922	82,759,332,905	91.2
21100	Remuneraciones a los Empleados	19,514,379,693	23,156,816,889	23,232,019,427	21,114,575,188	21,112,273,146	20,928,596,916	90.9
11000	Personal Permanente	16,349,775,254	18,864,508,760	18,958,412,993	17,719,146,000	17,718,595,910	17,626,899,891	93.5
12000	Personal No Permanente	1,212,155,316	2,533,248,779	1,947,040,161	1,711,319,077	1,710,742,701	1,707,708,478	87.9
13000	Asignaciones Familiares	768,530	4,070,000	3,570,000	603,783	603,783	603,783	16.9
14000	Retribuciones Extraordinarias	166,456,315	204,409,824	222,023,110	181,818,025	181,804,006	181,628,301	81.9
15000	Asistencia Social al Personal	32,286,208	42,789,551	42,031,615	34,580,189	34,580,189	34,082,391	82.3
16000	Beneficios y Compensaciones	1,752,938,069	1,507,789,975	2,058,941,548	1,467,108,115	1,465,946,558	1,377,674,072	71.2
21200	Uso de Bienes y Servicios	38,772,878,972	53,806,332,357	51,095,415,949	46,050,830,625	46,046,623,382	34,217,041,376	90.1
21000	Servicios Básicos	26,859,221,542	33,217,806,987	33,245,864,215	32,972,933,063	32,972,933,063	22,158,850,767	99.2
22000	Alquileres y Derechos Sobre Bienes Intangibles	590,261,885	880,450,345	1,121,552,120	879,137,669	879,137,669	630,217,267	78.4
23000	Mantenimiento, Reparaciones y Limpieza	718,271,553	5,288,520,441	2,274,823,914	703,720,815	703,704,890	636,295,015	30.9
24000	Servicios Profesionales	1,131,193,159	1,927,039,259	2,042,248,204	1,044,172,877	1,040,369,736	1,021,104,650	50.9
25000	Servicios Comerciales y Financieros	3,711,213,796	3,423,091,528	4,787,719,395	4,378,460,167	4,378,460,127	4,145,516,237	91.5
26000	Pasajes y Viáticos	121,552,298	312,774,428	354,799,269	235,148,256	235,148,256	232,364,181	66.3
27000	Impuestos, Derechos, Tasas y Gastos Judiciales	1,293,209,536	897,780,689	908,797,019	849,438,611	849,432,599	844,193,580	93.5
28000	Intereses de Instituciones Públicas Financieras	13,610,468	14,530,500	16,180,500	14,539,964	14,539,964	14,539,964	89.9
29000	Otros Servicios No Personales	269,084,075	487,443,250	443,873,376	341,898,822	341,898,822	335,050,418	77.0
31000	Alimentos, Productos Agropecuarios y Forestales	660,317,892	1,380,193,402	1,561,971,034	1,457,084,850	1,457,084,850	1,439,357,328	93.3
32000	Textiles y Vestuario	57,295,236	102,090,422	131,947,362	53,429,766	53,429,766	40,405,623	40.5
33000	Productos de Papel, Cartón e Impresos	47,114,577	442,097,746	341,315,433	288,415,654	288,415,654	282,294,502	84.5
34000	Cueros Pielés y sus Productos	9,522,292	124,686,363	38,668,456	13,694,842	13,694,842	12,328,010	35.4
35000	Productos Químicos, Farmacéuticos, Combustibles y Lubricantes	1,782,728,097	2,904,313,033	2,668,730,628	2,121,449,919	2,121,150,519	1,986,522,056	79.5
36000	Productos Metálicos	212,266,095	147,467,906	105,880,007	45,571,128	45,521,167	34,946,075	43.0
37000	Productos Minerales No Metálicos	6,672,478	20,213,223	22,309,488	8,474,198	8,474,198	7,608,450	38.0
38000	Material de Defensa y Seguridad	529,909	9,784,392	7,045,762	248,824	248,824	234,161	3.5
39000	Otros Materiales y Suministros	1,288,814,084	2,226,048,443	1,021,689,767	643,011,200	642,978,435	395,213,093	62.9
21300	Intereses	5,400,203,688	5,912,674,381	6,671,854,157	6,201,812,355	6,201,812,355	5,242,668,781	93.0
71000	Intereses y Comisiones por Deuda Interna a Corto Plazo	4,621,559,909	5,292,610,616	5,312,289,938	4,961,640,419	4,961,640,419	4,002,496,845	93.4
72000	Intereses y Comisiones por Deuda Interna a Largo Plazo	57,395,948	80,235,562	76,549,622	66,958,755	66,958,755	66,958,755	87.5
74000	Intereses y Comisiones por Deuda Externa a Largo Plazo	721,247,831	539,828,203	1,283,014,597	1,173,213,181	1,173,213,181	1,173,213,181	91.4
21400	Transferencias y Donaciones Corrientes	20,842,031,437	21,816,725,955	23,939,245,273	22,386,673,598	22,386,056,040	22,371,025,832	93.5
51000	Transferencias Corriente al Sector Privado	19,097,369,508	20,563,179,962	22,658,352,635	21,353,005,112	21,352,387,554	21,346,141,302	94.2
52000	Transferencias Corrientes al Sector Público	1,633,119,404	980,402,863	1,005,723,418	926,912,722	926,912,722	918,617,510	92.2
53000	Transferencias Corrientes al Sector Externo	111,542,526	273,143,130	275,169,220	106,755,764	106,755,764	106,267,020	38.8
GASTO DE CAPITAL		1,876,193,250	10,048,346,006	15,621,456,937	12,745,631,080	12,745,631,080	3,471,193,055	81.6
22100	Inversión en Formación Bruta de Capital fijo	1,856,173,251	10,048,346,006	15,417,351,793	12,541,525,961	12,541,525,961	3,378,061,221	81.3
41000	Bienes Preexistentes	34,981,479	217,238,852	352,245,752	283,312,816	283,312,816	226,173,739	80.4
42000	Maquinaria y Equipo	977,525,421	3,335,628,340	7,956,091,517	6,314,066,205	6,314,066,205	1,501,088,807	79.4
43000	Libros, Revisas y Otros Elementos Coleccionables	1,205,055	3,687,341	2,507,647	569,598	569,598	546,048	22.7
44000	Semovientes	0	381,821	333,480	327,000	327,000	327,000	98.1
45000	Activos Intangibles	107,405,057	408,439,421	413,765,106	107,855,694	107,855,694	93,549,751	26.1
46000	Equipo Militar y de Seguridad	0	24,515,992	26,412,992	3,158,168	3,158,168	3,158,168	12.0
47000	Construcciones	692,164,995	6,058,454,239	6,665,995,299	5,832,236,479	5,832,236,479	1,553,217,708	87.5
22200	Transferencias y Donaciones de Capital	20,019,999	0	204,105,144	204,105,120	204,105,120	93,131,834	100.0
54000	Transferencias de Capital al Sector Privado	20,019,999	0	204,105,144	204,105,120	204,105,120	93,131,834	100.0
APLICACIONES FINANCIERAS		41,778,707,800	43,237,976,732	46,336,266,367	40,500,274,832	40,500,274,832	40,500,274,832	87.4
23100	Inversión Financiera	39,751,913,227	41,046,749,853	43,815,515,181	38,028,975,378	38,028,975,378	38,028,975,378	86.8
62000	Préstamos a Corto Plazo	20,947,239,015	13,864,200,000	16,920,610,692	16,064,003,039	16,064,003,039	16,064,003,039	94.9
63000	Préstamos a Largo Plazo	1,746,180,496	1,922,529,434	3,005,986,393	2,788,786,180	2,788,786,180	2,788,786,180	92.8
64000	Títulos y Valores	17,058,493,716	24,760,020,419	23,888,918,096	19,176,186,158	19,176,186,158	19,176,186,158	80.3
69000	Otros Activos Financieros	0	500,000,000	0	0	0	0	0.0

ANEXO No. 4
ADMINISTRACIÓN DESCENTRALIZADA
CLASIFICACIÓN ECONOMICA
EJERCICIO FISCAL 2023
FONDOS TOTALES
(CIFRAS EN LEMPIRAS)

Código	Descripción	2022	2023					
		Devengado	Aprobado	Vigente	Compromiso	Devengado	Pagado	% de Ejecución
23200	Amortización de la Deuda	2,026,794,574	2,191,226,879	2,520,751,186	2,471,299,454	2,471,299,454	2,471,299,454	98.0
71000	Servicio de la Deuda Pública Interna a Corto Plazo	742,532,362	140,874,415	140,874,415	139,319,425	139,319,425	139,319,425	98.9
72000	Servicio de la Deuda Pública Interna a Largo Plazo	500,592,603	1,170,131,904	1,040,221,904	1,040,220,927	1,040,220,927	1,040,220,927	100.0
74000	Servicio de la Deuda Pública Externa a Largo Plazo	783,669,608	880,220,560	1,339,654,867	1,291,759,102	1,291,759,102	1,291,759,102	96.4
TOTAL GENERAL		128,184,394,840	157,978,872,320	166,896,258,110	148,999,797,678	148,992,670,834	126,730,800,792	89.3

ANEXO No. 4.1
ADMINISTRACIÓN DESCENTRALIZADA
CLASIFICACIÓN ECONOMICA
EJERCICIO FISCAL 2023
FONDOS NACIONALES
(CIFRAS EN LEMPIRAS)

Código	Descripción	2022	2023					
		Devengado	Aprobado	Vigente	Compromiso	Devengado	Pagado	% de Ejecución
GASTO CORRIENTE		84,486,867,886	104,142,770,171	104,632,445,166	95,489,614,633	95,482,854,599	82,503,895,316	91.3
21100	Remuneraciones a los Empleados	19,488,279,693	23,130,716,889	23,197,660,774	21,084,219,316	21,082,284,083	20,900,535,238	90.9
11000	Personal Permanente	16,323,675,254	18,838,408,760	18,932,312,993	17,693,046,000	17,692,495,910	17,600,799,891	93.5
12000	Personal No Permanente	1,212,155,316	2,533,248,779	1,938,781,508	1,707,063,205	1,706,853,638	1,705,746,800	88.0
13000	Asignaciones Familiares	768,530	4,070,000	3,570,000	603,783	603,783	603,783	16.9
14000	Retribuciones Extraordinarias	166,456,315	204,409,824	222,023,110	181,818,025	181,804,006	181,628,301	81.9
15000	Asistencia Social al Personal	32,286,208	42,789,551	42,031,615	34,580,189	34,580,189	34,082,391	82.3
16000	Beneficios y Compensaciones	1,752,938,069	1,507,789,975	2,058,941,548	1,467,108,115	1,465,946,558	1,377,674,072	71.2
21200	Uso de Bienes y Servicios	38,756,395,843	53,371,467,946	50,826,927,962	45,814,928,064	45,814,720,820	33,990,571,035	90.1
21000	Servicios Básicos	26,859,221,542	33,217,806,987	33,245,864,215	32,972,933,063	32,972,933,063	22,158,850,767	99.2
22000	Alquileres y Derechos Sobre Bienes Intangibles	590,261,885	880,450,345	1,121,078,129	878,868,141	878,868,141	629,963,643	78.4
23000	Mantenimiento, Reparaciones y Limpieza	718,271,553	5,284,520,441	2,274,823,914	703,720,815	703,704,890	636,295,015	30.9
24000	Servicios Profesionales	1,125,626,483	1,877,294,804	1,986,030,748	1,018,498,225	1,014,695,084	996,110,086	51.1
25000	Servicios Comerciales y Financieros	3,710,882,605	3,423,091,528	4,785,853,905	4,377,110,360	4,377,110,320	4,145,502,403	91.5
26000	Pasajes y Viáticos	121,423,698	312,774,428	348,261,664	232,000,991	232,000,991	229,221,979	66.6
27000	Impuestos, Derechos, Tasas y Gastos Judiciales	1,293,209,536	897,780,689	908,797,019	849,438,611	849,432,599	844,193,580	93.5
28000	Intereses de Instituciones Públicas Financieras	13,610,468	14,530,500	16,180,500	14,539,964	14,539,964	14,539,964	89.9
29000	Otros Servicios No Personales	269,084,075	487,368,250	443,873,376	341,898,822	341,898,822	335,050,418	77.0
31000	Alimentos, Productos Agropecuarios y Forestales	660,317,892	1,083,758,402	1,381,871,754	1,277,024,767	1,277,024,767	1,259,297,245	92.4
32000	Textiles y Vestuario	56,650,684	101,755,422	126,783,560	48,265,964	48,265,964	37,713,174	38.1
33000	Productos de Papel, Cartón e Impresos	47,114,577	371,969,745	341,315,433	288,415,654	288,415,654	282,294,502	84.5
34000	Cueros Pielés y sus Productos	9,522,292	124,586,363	38,368,456	13,694,842	13,694,842	12,328,010	35.7
35000	Productos Químicos, Farmacéuticos, Combustibles y Lubricantes	1,772,915,987	2,890,441,078	2,653,685,163	2,107,827,454	2,107,528,054	1,973,101,833	79.4
36000	Productos Metálicos	212,266,095	147,392,906	104,290,007	44,018,279	43,968,318	33,798,215	42.2
37000	Productos Minerales No Metálicos	6,672,478	20,213,223	22,309,488	8,474,198	8,474,198	7,608,450	38.0
38000	Material de Defensa y Seguridad	529,909	9,784,392	7,045,762	248,824	248,824	234,161	3.5
39000	Otros Materiales y Suministros	1,288,814,084	2,225,948,443	1,020,494,869	641,949,089	641,916,324	394,467,593	62.9
21300	Intereses	5,400,160,913	5,910,859,381	6,670,039,157	6,200,906,785	6,200,906,785	5,241,763,211	93.0
71000	Intereses y Comisiones por Deuda Interna a Corto Plazo	4,621,559,909	5,292,610,616	5,312,289,938	4,961,640,419	4,961,640,419	4,002,496,845	93.4
72000	Intereses y Comisiones por Deuda Interna a Largo Plazo	57,395,948	80,235,562	76,549,622	66,958,755	66,958,755	66,958,755	87.5
74000	Intereses y Comisiones por Deuda Externa a Largo Plazo	721,205,055	538,013,203	1,281,199,597	1,172,307,612	1,172,307,612	1,172,307,612	91.5
21400	Transferencias y Donaciones Corrientes	20,842,031,437	21,729,725,955	23,937,817,273	22,385,560,468	22,384,942,910	22,371,025,832	93.5
51000	Transferencias Corriente al Sector Privado	19,097,369,508	20,476,179,962	22,656,924,635	21,351,891,983	21,351,274,424	21,346,141,302	94.2
52000	Transferencias Corrientes al Sector Público	1,633,119,404	980,402,863	1,005,723,418	926,912,722	926,912,722	918,617,510	92.2
53000	Transferencias Corrientes al Sector Externo	111,542,526	273,143,130	275,169,220	106,755,764	106,755,764	106,267,020	38.8
GASTO DE CAPITAL		1,194,011,102	3,880,453,509	13,305,279,422	10,891,905,418	10,891,905,418	1,826,217,229	81.9
22100	Inversión en Formación Bruta de Capital fijo	1,173,991,103	3,880,453,509	13,304,805,422	10,891,431,418	10,891,431,418	1,826,027,629	81.9
41000	Bienes Preexistentes	34,981,479	117,238,852	334,245,752	282,308,901	282,308,901	225,169,824	84.5
42000	Maquinaria y Equipo	793,433,961	2,674,862,998	7,308,034,532	5,804,014,728	5,804,014,728	1,005,080,397	79.4
43000	Libros, Revisas y Otros Elementos Coleccionables	1,205,055	3,687,341	2,507,647	569,598	569,598	546,048	22.7
44000	Semovientes	0	381,821	333,480	327,000	327,000	327,000	98.1
45000	Activos Intangibles	107,346,646	406,536,921	410,612,606	106,868,678	106,868,678	92,562,735	26.0
46000	Equipo Militar y de Seguridad	0	24,515,992	26,412,992	3,158,168	3,158,168	3,158,168	12.0
47000	Construcciones	229,130,771	653,229,584	5,222,658,413	4,694,184,344	4,694,184,344	499,183,456	89.9
22200	Transferencias y Donaciones de Capital	20,019,999	0	474,000	474,000	474,000	189,600	100.0
54000	Transferencias de Capital al Sector Privado	20,019,999	0	474,000	474,000	474,000	189,600	100.0
APLICACIONES FINANCIERAS		41,778,707,800	41,237,976,732	46,336,266,367	40,500,274,832	40,500,274,832	40,500,274,832	87.4
23100	Inversión Financiera	39,751,913,227	39,046,749,853	43,815,515,181	38,028,975,378	38,028,975,378	38,028,975,378	86.8
62000	Préstamos a Corto Plazo	20,947,239,015	11,864,200,000	16,920,610,692	16,064,003,039	16,064,003,039	16,064,003,039	94.9
63000	Préstamos a Largo Plazo	1,746,180,496	1,922,529,434	3,005,986,393	2,788,786,180	2,788,786,180	2,788,786,180	92.8
64000	Títulos y Valores	17,058,493,716	24,760,020,419	23,888,918,096	19,176,186,158	19,176,186,158	19,176,186,158	80.3
69000	Otros Activos Financieros	0	500,000,000	0	0	0	0	0

ANEXO No. 4.1
ADMINISTRACIÓN DESCENTRALIZADA
CLASIFICACIÓN ECONOMICA
EJERCICIO FISCAL 2023
FONDOS NACIONALES
(CIFRAS EN LEMPIRAS)

Código	Descripción	2022	2023					
		Devengado	Aprobado	Vigente	Compromiso	Devengado	Pagado	% de Ejecución
23200	Amortización de la Deuda	2,026,794,574	2,191,226,879	2,520,751,186	2,471,299,454	2,471,299,454	2,471,299,454	98.0
71000	Servicio de la Deuda Pública Interna a Corto Plazo	742,532,362	140,874,415	140,874,415	139,319,425	139,319,425	139,319,425	98.9
72000	Servicio de la Deuda Pública Interna a Largo Plazo	500,592,603	1,170,131,904	1,040,221,904	1,040,220,927	1,040,220,927	1,040,220,927	100.0
74000	Servicio de la Deuda Pública Externa a Largo Plazo	783,669,608	880,220,560	1,339,654,867	1,291,759,102	1,291,759,102	1,291,759,102	96.4
TOTAL GENERAL		127,459,586,788	149,261,200,412	164,273,990,955	146,881,794,882	146,875,034,848	124,830,387,377	89.4

ANEXO No. 4.2
ADMINISTRACIÓN DESCENTRALIZADA
CLASIFICACIÓN ECONOMICA
EJERCICIO FISCAL 2023
FONDOS EXTERNOS
(CIFRAS EN LEMPIRAS)

Código	Descripción	2022	2023					
		Devengado	Aprobado	Vigente	Compromiso	Devengado	Pagado	% de Ejecución
GASTO CORRIENTE		42,625,904	549,779,411	306,089,640	264,277,134	263,910,324	255,437,589	86.2
21100	Remuneraciones a los Empleados	26,100,000	26,100,000	34,358,653	30,355,873	29,989,063	28,061,678	87.3
11000	Personal Permanente	26,100,000	26,100,000	26,100,000	26,100,000	26,100,000	26,100,000	100.0
12000	Personal No Permanente	0	0	8,258,653	4,255,873	3,889,063	1,961,678	47.1
21200	Uso de Bienes y Servicios	16,483,129	434,864,411	268,487,987	231,902,562	231,902,562	226,470,341	86.4
22000	Alquileres y Derechos Sobre Bienes Intangibles	0	0	473,991	269,528	269,528	253,624	56.9
23000	Mantenimiento, Reparaciones y Limpieza	0	4,000,000	0	0	0	0	0.0
24000	Servicios Profesionales	5,566,676	49,744,455	56,217,456	25,674,652	25,674,652	24,994,564	45.7
25000	Servicios Comerciales y Financieros	331,191	0	1,865,490	1,349,807	1,349,807	13,834	72.4
26000	Pasajes y Viáticos	128,600	0	6,537,605	3,147,264	3,147,264	3,142,202	48.1
29000	Otros Servicios No Personales	0	75,000	0	0	0	0	0.0
31000	Alimentos, Productos Agropecuarios y Forestales	0	296,435,000	180,099,280	180,060,083	180,060,083	180,060,083	100.0
32000	Textiles y Vestuario	644,552	335,000	5,163,802	5,163,801	5,163,801	2,692,449	100.0
33000	Productos de Papel, Cartón e Impresos	0	70,128,001	0	0	0	0	0.0
34000	Cueros Pielés y sus Productos	0	100,000	300,000	0	0	0	0.0
35000	Productos Químicos, Farmacéuticos, Combustibles y Lubricantes	9,812,110	13,871,955	15,045,465	13,622,465	13,622,465	13,420,223	90.5
36000	Productos Metálicos	0	75,000	1,590,000	1,552,849	1,552,849	1,147,860	97.7
39000	Otros Materiales y Suministros	0	100,000	1,194,898	1,062,111	1,062,111	745,500	88.9
21300	Intereses	42,775	1,815,000	1,815,000	905,570	905,570	905,570	49.9
74000	Intereses y Comisiones por Deuda Externa a Largo Plazo	42,775	1,815,000	1,815,000	905,570	905,570	905,570	49.9
21400	Transferencias y Donaciones Corrientes	0	87,000,000	1,428,000	1,113,130	1,113,130	0	78.0
51000	Transferencias Corriente al Sector Privado	0	87,000,000	1,428,000	1,113,130	1,113,130	0	78.0
GASTO DE CAPITAL		682,182,148	6,167,892,497	2,316,177,515	1,853,725,663	1,853,725,663	1,644,975,826	80.0
22100	Inversión en Formación Bruta de Capital fijo	682,182,148	6,167,892,497	2,112,546,371	1,650,094,543	1,650,094,543	1,552,033,593	78.1
41000	Bienes Preexistentes	0	100,000,000	18,000,000	1,003,915	1,003,915	1,003,915	5.6
42000	Maquinaria y Equipo	184,091,460	660,765,342	648,056,985	510,051,477	510,051,477	496,008,409	78.7
45000	Activos Intangibles	58,411	1,902,500	3,152,500	987,016	987,016	987,016	31.3
47000	Construcciones	463,034,224	5,405,224,655	1,443,336,886	1,138,052,135	1,138,052,135	1,054,034,252	78.8
22200	Transferencias y Donaciones de Capital	0	0	203,631,144	203,631,120	203,631,120	92,942,234	100.0
54000	Transferencias de Capital al Sector Privado	0	0	203,631,144	203,631,120	203,631,120	92,942,234	100.0
APLICACIONES FINANCIERAS		0	2,000,000,000	0	0	0	0	0.0
23100	Inversión Financiera	0	2,000,000,000	0	0	0	0	0.0
62000	Préstamos a Corto Plazo	0	2,000,000,000	0	0	0	0	0.0
TOTAL GENERAL		724,808,052.3	8,717,671,908.0	2,622,267,155.0	2,118,002,796.3	2,117,635,986.7	1,900,413,415.2	80.8

ANEXO N° 5
ADMINISTRACIÓN DESCENTRALIZADA
EGRESOS POR INSTITUCIÓN
FONDOS TOTALES
(CIFRAS EN LEMPIRAS)

Código	Institución	2022	2023					
		Devengado	Aprobado	Vigente	Compromiso	Devengado	Pagado	% de Ejecución
500	Instituto Nacional Agrario	498,240,393	555,408,208	561,807,208	561,585,139	561,585,139	525,815,042	100.0
501	Instituto Hondureño de Turismo	140,765,845	219,124,050	252,238,613	226,813,209	226,813,209	170,761,338	89.9
503	Instituto Nacional de Formación Profesional	967,222,524	1,177,861,575	1,305,068,775	1,206,270,256	1,206,270,256	1,206,160,779	92.4
504	Instituto de Crédito Educativo	9,731,079	105,867,906	111,643,906	67,418,847	67,418,847	67,418,847	60.4
505	Instituto Hondureño de Antropología e Historia	48,083,641	60,868,899	76,635,662	71,613,934	71,598,010	70,764,008	93.4
506	Consejo Nacional Supervisor de Cooperativas	73,841,790	104,688,985	111,188,985	94,456,492	93,984,165	87,962,986	84.5
507	Inst. Hondureño para Prev. y Trat. del Alcohol., Drog. y Fam.	30,741,420	41,284,645	43,755,839	42,494,190	42,494,190	42,494,190	97.1
508	Patronato Nacional de la Infancia	1,536,755,097	958,840,750	998,061,749	899,904,806	899,904,806	899,904,806	90.2
509	Com. Nac. Pro Instalac. Dep. y Mejor. del Dep.	80,665,467	0	0	0	0	0	0.0
510	Confederación Deportiva Autónoma de Honduras	23,965,098	25,501,282	25,501,282	25,313,983	25,313,983	25,307,083	99.3
511	Universidad de Ciencias Forestales	117,805,072	165,385,241	196,063,658	166,679,915	166,675,815	143,445,093	85.0
512	Instituto Nacional de la Mujer	33,419,468	0	0	0	0	0	0.0
513	Instituto Nacional de Estadísticas	87,802,529	100,419,593	356,137,463	322,360,585	321,866,328	190,845,815	90.4
514	Comisión Para La Defensa y Promoción de la Competencia	45,995,070	49,685,544	49,685,544	46,571,210	46,571,210	42,210,672	93.7
515	Instituto Hondureño de Ciencia, Tecnología e Innovación	53,860,357	66,560,541	76,560,541	65,828,137	65,828,137	48,793,149	86.0
516	Comité Nac. de Prevenc. Contra Tortura, Tratos Crueles, Inho Deg	13,092,123	14,612,036	14,612,036	13,919,395	13,919,395	13,919,395	95.3
601	Instituto Hondureño de Seguridad Social	15,794,385,805	18,034,249,089	18,599,678,928	16,104,941,856	16,104,941,856	16,104,941,856	86.6
602	Inst. Nal. de Jubi. y Pen. de los Emp. y Fun. del Poder Ejec.	9,458,117,926	12,068,034,000	12,068,034,000	9,828,408,299	9,828,408,299	9,828,408,299	81.4
603	Instituto Nacional de Previsión del Magisterio	28,464,515,003	23,473,000,000	27,070,261,343	26,171,413,012	26,171,413,012	26,171,413,012	96.7
604	Instituto de Previsión Militar	7,523,337,081	11,020,013,160	11,020,013,160	7,404,988,509	7,404,988,509	7,404,988,509	67.2
605	Ins. de Prev. Soc. de los Emp. de la Univ. Nal. Aut. de Honduras	2,084,677,445	1,874,879,109	1,874,879,109	1,840,954,902	1,840,954,902	1,840,954,902	98.2
701	Universidad Nacional Autónoma de Honduras	4,445,596,695	5,755,799,701	5,775,799,701	4,827,909,285	4,827,909,285	4,827,909,285	83.6
702	Universidad Pedagógica Nacional Francisco Morazán	659,526,467	702,254,405	712,254,405	680,639,497	680,639,497	680,639,497	95.6
703	Universidad Nacional de Agricultura	538,403,883	601,136,145	601,136,145	591,256,320	591,192,049	468,308,626	98.3
708	Hospital Escuela Universitario	2,392,556,667	2,447,070,183	2,493,195,357	2,360,029,229	2,360,029,229	2,360,029,229	94.7
801	Empresa Nacional de Energía Eléctrica	39,231,061,932	58,741,917,166	59,991,773,728	55,291,868,724	55,286,351,220	33,943,332,701	92.2
803	Empresa Nacional Portuaria	1,140,595,647	1,402,397,192	1,479,321,192	1,442,695,882	1,442,695,882	1,206,920,038	97.5
804	Empresa Hondureña de Telecomunicaciones	1,470,343,267	1,993,777,833	1,993,777,833	1,927,048,988	1,927,048,988	1,727,048,988	96.7
805	Servicio Autónomo Nacional de Acueductos y Alcantarillados	601,716,294	446,042,514	605,516,420	389,335,274	388,953,109	353,170,513	64.2
806	Instituto Hondureño de Mercadeo Agrícola	156,696,068	336,099,174	546,152,791	489,737,377	489,737,377	488,328,046	89.7
807	Suplidora Nacional de Productos Básicos	513,055,396	1,096,823,063	1,126,530,568	1,046,259,059	1,046,136,126	1,019,578,832	92.9
808	Ferrocarril Nacional de Honduras	12,907,458	15,014,966	15,014,966	11,491,235	11,458,269	11,425,007	76.3
809	Empresa de Correos de Honduras	143,630,156	152,931,847	162,069,393	148,256,862	148,236,466	126,266,977	91.5
901	Banco Hondureño para la Producción y la Vivienda	2,767,316,260	3,557,237,836	4,737,060,014	4,451,716,743	4,451,716,743	4,451,716,743	94.0
902	Banco Central de Honduras	5,100,364,837	6,617,438,913	7,828,612,092	6,839,140,818	6,839,140,818	6,839,140,818	87.4
903	Banco Nacional de Desarrollo Agrícola	1,278,632,151	3,064,436,864	3,064,436,864	2,637,000,823	2,637,000,823	2,637,000,823	86.1
950	Comisión Nacional de Bancos y Seguros	644,971,430	932,209,905	951,778,840	703,474,886	703,474,886	703,474,886	73.9
TOTAL GENERAL		128,184,394,840	157,978,872,320	166,896,258,110	148,999,797,678	148,992,670,834	126,730,800,792	89.3

ANEXO N° 5.1
ADMINISTRACIÓN DESCENTRALIZADA
EGRESOS POR INSTITUCIÓN
FONDOS NACIONALES
(CIFRAS EN LEMPIRAS)

Código	Institución	2022	2023					
		Devengado	Aprobado	Vigente	Compromiso	Devengado	Pagado	% de Ejecución
500	Instituto Nacional Agrario	498,240,393	455,408,208	561,807,208	561,585,139	561,585,139	525,815,042	100.0
501	Instituto Hondureño de Turismo	140,765,845	219,124,050	252,238,613	226,813,209	226,813,209	170,761,338	89.9
503	Instituto Nacional de Formación Profesional	967,222,524	1,130,161,575	1,305,068,775	1,206,270,256	1,206,270,256	1,206,160,779	92.4
504	Instituto de Crédito Educativo	9,731,079	18,867,906	111,643,906	67,418,847	67,418,847	67,418,847	60.4
505	Instituto Hondureño de Antropología e Historia	48,083,641	60,868,899	76,635,662	71,613,934	71,598,010	70,764,008	93.4
506	Consejo Nacional Supervisor de Cooperativas	73,841,790	104,688,985	111,188,985	94,456,492	93,984,165	87,962,986	84.5
507	Inst. Hondureño para Prev. y Trat. del Alcohol., Drog. y Fam.	30,741,420	34,044,693	43,755,839	42,494,190	42,494,190	42,494,190	97.1
508	Patronato Nacional de la Infancia	1,536,755,097	958,840,750	998,061,749	899,904,806	899,904,806	899,904,806	90.2
509	Com. Nac. Pro Instalac. Dep. y Mejor. del Dep.	80,665,467	0	0	0	0	0	0.0
510	Confederación Deportiva Autónoma de Honduras	23,965,098	25,501,282	25,501,282	25,313,983	25,313,983	25,307,083	99.3
511	Universidad de Ciencias Forestales	117,805,072	159,567,654	196,063,658	166,679,915	166,675,815	143,445,093	85.0
512	Instituto Nacional de la Mujer	33,419,468	0	0	0	0	0	0.0
513	Instituto Nacional de Estadísticas	87,802,529	100,419,593	111,542,695	101,867,470	101,740,022	88,135,931	91.2
514	Comisión Para La Defensa y Promoción de la Competencia	45,995,070	49,685,544	49,685,544	46,571,210	46,571,210	42,210,672	93.7
515	Instituto Hondureño de Ciencia, Tecnología e Innovación	53,860,357	62,560,541	76,560,541	65,828,137	65,828,137	48,793,149	86.0
516	Comité Nac. de Prevenc. Contra Tortura, Tratos Crueles, Inho Deg	13,092,123	14,612,036	14,612,036	13,919,395	13,919,395	13,919,395	95.3
601	Instituto Hondureño de Seguridad Social	15,794,385,805	18,034,249,089	18,599,678,928	16,104,941,856	16,104,941,856	16,104,941,856	86.6
602	Inst. Nal. de Jubi. y Pen. de los Emp. y Fun. del Poder Ejec.	9,458,117,926	12,068,034,000	12,068,034,000	9,828,408,299	9,828,408,299	9,828,408,299	81.4
603	Instituto Nacional de Previsión del Magisterio	28,464,515,003	23,473,000,000	27,070,261,343	26,171,413,012	26,171,413,012	26,171,413,012	96.7
604	Instituto de Previsión Militar	7,523,337,081	11,020,013,160	11,020,013,160	7,404,988,509	7,404,988,509	7,404,988,509	67.2
605	Ins. de Prev. Soc. de los Emp. de la Univ. Nal. Aut. de Honduras	2,084,677,445	1,874,879,109	1,874,879,109	1,840,954,902	1,840,954,902	1,840,954,902	98.2
701	Universidad Nacional Autónoma de Honduras	4,445,596,695	5,755,799,701	5,775,799,701	4,827,909,285	4,827,909,285	4,827,909,285	83.6
702	Universidad Pedagógica Nacional Francisco Morazán	659,526,467	702,254,405	712,254,405	680,639,497	680,639,497	680,639,497	95.6
703	Universidad Nacional de Agricultura	538,403,883	563,636,145	601,136,145	591,256,320	591,192,049	468,308,626	98.3
708	Hospital Escuela Universitario	2,356,644,557	2,280,983,046	2,454,178,402	2,321,012,274	2,321,012,274	2,321,012,274	94.6
801	Empresa Nacional de Energía Eléctrica	38,542,165,989	53,179,389,934	57,833,118,296	53,613,375,997	53,607,858,493	32,364,646,125	92.7
803	Empresa Nacional Portuaria	1,140,595,647	1,402,397,192	1,479,321,192	1,442,695,882	1,442,695,882	1,206,920,038	97.5
804	Empresa Hondureña de Telecomunicaciones	1,470,343,267	1,593,777,833	1,993,777,833	1,927,048,988	1,927,048,988	1,727,048,988	96.7
805	Servicio Autónomo Nacional de Acueductos y Alcantarillados	601,716,294	446,042,514	605,516,420	389,335,274	388,953,109	353,170,513	64.2
806	Instituto Hondureño de Mercadeo Agrícola	156,696,068	237,299,174	366,152,791	309,737,377	309,737,377	308,328,046	84.6
807	Suplidora Nacional de Productos Básicos	513,055,396	899,223,063	1,126,530,568	1,046,259,059	1,046,136,126	1,019,578,832	92.9
808	Ferrocarril Nacional de Honduras	12,907,458	15,014,966	15,014,966	11,491,235	11,458,269	11,425,007	76.3
809	Empresa de Correos de Honduras	143,630,156	149,531,847	162,069,393	148,256,862	148,236,466	126,266,977	91.5
901	Banco Hondureño para la Producción y la Vivienda	2,767,316,260	3,557,237,836	4,737,060,014	4,451,716,743	4,451,716,743	4,451,716,743	94.0
902	Banco Central de Honduras	5,100,364,837	6,617,438,913	7,828,612,092	6,839,140,818	6,839,140,818	6,839,140,818	87.4
903	Banco Nacional de Desarrollo Agrícola	1,278,632,151	1,064,436,864	3,064,436,864	2,637,000,823	2,637,000,823	2,637,000,823	86.1
950	Comisión Nacional de Bancos y Seguros	644,971,430	932,209,905	951,778,840	703,474,886	703,474,886	703,474,886	73.9
TOTAL GENERAL		127,459,586,788	149,261,200,412	164,273,990,955	146,881,794,882	146,875,034,848	124,830,387,377	89.4

ANEXO N° 5.2
ADMINISTRACIÓN DESCENTRALIZADA
EGRESOS POR INSTITUCIÓN
FONDOS EXTERNOS
(CIFRAS EN LEMPIRAS)

Código	Institución	2022	2023					
		Devengado	Aprobado	Vigente	Compromiso	Devengado	Pagado	% de Ejecución
500	Instituto Nacional Agrario	0	100,000,000	0	0	0	0	0.0
503	Instituto Nacional de Formación Profesional	0	47,700,000	0	0	0	0	0.0
504	Instituto de Crédito Educativo	0	87,000,000	0	0	0	0	0.0
507	Inst. Hondureño para Prev. y Trat. del Alcohol., Drog. y Fam.	0	7,239,952	0	0	0	0	0.0
511	Universidad de Ciencias Forestales	0	5,817,587	0	0	0	0	0.0
513	Instituto Nacional de Estadísticas	0	0	244,594,768	220,493,115	220,126,305	102,709,884	90.0
515	Instituto Hondureño de Ciencia, Tecnología e Innovación	0	4,000,000	0	0	0	0	0.0
703	Universidad Nacional de Agricultura	0	37,500,000	0	0	0	0	0.0
708	Hospital Escuela Universitario	35,912,110	166,087,137	39,016,955	39,016,955	39,016,955	39,016,955	100.0
801	Empresa Nacional de Energía Eléctrica	688,895,942	5,562,527,232	2,158,655,432	1,678,492,726	1,678,492,726	1,578,686,576	77.8
804	Empresa Hondureña de Telecomunicaciones	0	400,000,000	0	0	0	0	0.0
806	Instituto Hondureño de Mercadeo Agrícola	0	98,800,000	180,000,000	180,000,000	180,000,000	180,000,000	100.0
807	Suplidora Nacional de Productos Básicos	0	197,600,000	0	0	0	0	0.0
809	Empresa de Correos de Honduras	0	3,400,000	0	0	0	0	0.0
903	Banco Nacional de Desarrollo Agrícola	0	2,000,000,000	0	0	0	0	0.0
TOTAL GENERAL		724,808,052	8,717,671,908	2,622,267,155	2,118,002,796	2,117,635,987	1,900,413,415	80.8

ANEXO N° 6
ADMINISTRACIÓN DESCENTRALIZADA
EGRESOS POR FINALIDAD Y FUNCIÓN
EJERCICIO FISCAL 2023
(CIFRAS EN LEMPIRAS)

Código	Función y Finalidad	2022	2023					
		Devengado	Aprobado	Vigente	Compromiso	Devengado	Pagado	% de Ejecución
1000	SERVICIOS PÚBLICOS GENERALES	6,277,295,629	5,466,757,457	5,443,474,274	5,096,441,694	5,095,969,367	4,093,791,184	93.62
2000	Dirección Superior Ejecutiva	21,621,236	12,433,114	16,917,133	16,379,737	16,379,737	16,379,737	96.8
5000	Administración Fiscal	72,040,058	104,678,985	111,178,985	94,446,492	93,974,165	87,952,986	84.5
9000	Administración Gubernamental Sin Discriminar	6,183,634,336	5,349,645,358	5,315,378,156	4,985,615,465	4,985,615,465	3,989,458,461	93.8
3000	ASUNTOS ECONOMICOS	48,796,518,137	74,661,804,805	78,732,162,117	72,025,190,950	72,019,497,151	51,040,229,672	91.5
1000	Energía y Combustible	34,474,527,560	54,104,061,926	55,353,918,488	50,921,871,373	50,916,353,869	30,532,478,925	92.0
3000	Comunicaciones	1,613,963,423	2,146,699,680	2,155,837,226	2,075,295,850	2,075,275,454	1,853,305,965	96.3
4000	Transporte y Almacenaje	1,153,493,104	1,417,402,158	1,494,326,158	1,454,187,118	1,454,154,151	1,218,345,045	97.3
5000	Agricultura y Ganadería	552,133,244	612,543,016	624,145,088	623,839,593	623,839,593	574,604,686	100.0
6000	Industria, Comercio y Turismo	495,419,594	727,394,800	799,730,362	736,148,017	736,148,017	680,096,147	92.0
7000	Seguros y Finanzas	9,791,284,678	14,171,323,518	16,581,887,810	14,631,333,270	14,631,333,270	14,631,333,270	88.2
9000	Servicios Económicos Sin Discriminar	715,696,534	1,482,379,707	1,722,316,985	1,582,515,728	1,582,392,796	1,550,065,633	91.9
4000	PROTECCION DEL MEDIO AMBIENTE	5,348,445	0	0	0	0	0	0.0
1200	Ordenación de Aguas Residuales	5,348,445	0	0	0	0	0	0.0
5000	VIVIENDA Y SERVICIOS COMUNITARIOS	596,367,849	446,027,514	605,501,420	389,320,274	388,938,109	353,155,513	64.2
3000	Abastecimiento de Agua	596,367,849	446,027,514	605,501,420	389,320,274	388,938,109	353,155,513	64.2
6000	SERVICIOS DE SALUD	8,778,711,406	10,815,763,777	11,148,547,290	8,974,181,385	8,974,181,385	8,974,181,385	80.5
1000	Promoción y Prevención de la Salud	2,641,692	13,315,872	13,182,294	12,963,379	12,963,379	12,963,379	98.3
2000	Atención Médica Hospitalaria	6,377,034,556	8,339,842,063	8,628,513,227	6,588,037,703	6,588,037,703	6,588,037,703	76.4
9000	Servicios de Salud Sin Discriminar	2,399,035,159	2,462,605,842	2,506,851,769	2,373,180,304	2,373,180,304	2,373,180,304	94.7
7000	EDUCACION, INVESTIGACION, CULTURA Y ACTIVIDADES RECREATIVAS	6,770,414,190	8,490,117,836	8,994,152,060	7,782,993,141	7,782,414,588	7,537,772,804	86.5
1300	Formación Profesional	967,222,524	1,177,861,575	1,305,068,775	1,206,270,256	1,206,270,256	1,206,160,779	92.4
1400	Enseñanza Superior	5,222,837,234	6,621,671,347	6,682,349,764	5,673,460,697	5,673,456,597	5,651,902,875	84.9
2000	Ciencia y Tecnología	53,850,357	65,965,383	74,188,583	63,456,188	63,456,188	46,862,921	85.5
5000	Actividades Deportivas y de Recreación	104,620,565	25,501,282	25,501,282	25,313,983	25,313,983	25,307,083	99.3
9000	Educación, Investigación, Cultura y Actividades Recreativas	421,883,510	599,118,249	907,043,656	814,492,017	813,917,564	607,539,146	89.7
8000	PROTECCION SOCIAL	56,959,739,183	58,098,400,931	61,972,420,949	54,731,670,235	54,731,670,235	54,731,670,235	88.3
1000	Previsión y Asistencia Social	56,422,520,915	57,329,847,900	61,186,709,243	54,179,082,288	54,179,082,288	54,179,082,288	88.5
2000	Seguridad Social	490,716,676	753,950,995	771,109,670	538,678,551	538,678,551	538,678,551	69.9
9000	Protección Social Sin Discriminar	46,501,591	14,602,036	14,602,036	13,909,395	13,909,395	13,909,395	95.3
TOTAL GENERAL		128,184,394,840	157,978,872,320	166,896,258,110	148,999,797,678	148,992,670,834	126,730,800,792	89.3

ANEXO N° 7
ADMINISTRACIÓN DESCENTRALIZADA
EGRESOS POR FUENTE Y ORGANISMO FINANCIADOR
EJERCICIO FISCAL 2023
(CIFRAS EN LEMPIRAS)

Código	Descripción	2022	2023					
		Devengado	Aprobado	Vigente	Compromiso	Devengado	Pagado	% de Ejecución
FUENTES INTERNAS		127,459,586,788	149,261,200,412	164,273,990,955	146,881,794,882	146,875,034,848	124,830,387,377	89.4
11	Tesoro Nacional	12,238,271,630	18,363,692,538	26,532,927,680	24,363,048,176	24,362,356,067	15,795,119,590	91.8
01	Tesorería General de la República - Efectivo	12,238,271,630	18,363,692,538	26,532,927,680	24,363,048,176	24,362,356,067	15,795,119,590	91.8
12	Recursos Propios	112,053,905,506	127,694,456,900	134,537,345,715	119,502,962,443	119,496,894,517	108,184,983,499	88.8
99	Misma Institución	112,053,905,506	127,694,456,900	134,537,345,715	119,502,962,443	119,496,894,517	108,184,983,499	88.8
13	Crédito Interno	3,166,620,469	3,203,050,974	3,203,050,974	3,015,117,678	3,015,117,678	849,617,702	94.1
18	Varios Particulares	3,166,620,469	3,203,050,974	3,203,050,974	3,015,117,678	3,015,117,678	849,617,702	94.1
14	Donaciones Internas	789,182	0	666,586	666,586	666,586	666,586	100.0
11	Instituciones de la Administración Central	70,964	0	0	0	0	0	0.0
18	Varios Particulares	718,218	0	666,586	666,586	666,586	666,586	100.0
FUENTES EXTERNAS		724,808,052	8,678,654,953	2,338,655,432	1,858,492,726	1,858,492,726	1,758,686,576	79.5
21	Crédito Externo	593,747,861	8,657,001,671	2,288,973,950	1,827,030,143	1,827,030,143	1,731,565,641	79.8
147	Agencia Internacional del Japón	99,295,628	611,635,087	611,635,087	465,531,929	465,531,929	465,531,929	76.1
172	Banco Centroamericano de Integración Económica	0	0	180,000,000	180,000,000	180,000,000	180,000,000	100.0
173	Banco Interamericano de Desarrollo	494,452,233	1,497,338,863	1,497,338,863	1,181,498,213	1,181,498,213	1,086,033,711	78.9
263	Organismos Varios	0.00	6,548,027,721	0.00	0.00	0.00	0.00	0.0
22	Donaciones Externas	95,148,081	21,653,282	49,681,482	31,462,583	31,462,583	27,120,935	63.3
133	Japón	0	0	0	0	0	0	0.0
141	Taiwan (República China Nacionalista)	4,242,608	0	16,460,200	0	0	0	0.0
173	Banco Interamericano de Desarrollo	90,905,473	21,653,282	33,221,282	31,462,583	31,462,583	27,120,935	94.7
27	Alivio de la Deuda - Club de París	35,912,110	0	0	0	0	0	0.0
133	Japón	35,912,110	0	0	0	0	0	0.0
TOTAL GENERAL		128,184,394,840	157,939,855,365	166,612,646,387	148,740,287,608	148,733,527,574	126,589,073,953	89.3

ANEXO N° 8
MODIFICACIONES DE LA ADMINISTRACION DESCENTRALIZADA
EJERCICIO FISCAL 2023
(CIFRAS EN LEMPIRAS)

Código	Institución	Acumulado		
		Aumento	Disminución	Monto
500	Instituto Nacional Agrario	133,942,766	127,543,766	6,399,000
501	Instituto Hondureño de Turismo	111,233,923	78,119,360	33,114,563
503	Instituto Nacional de Formación Profesional	424,242,424	297,035,224	127,207,200
504	Instituto de Crédito Educativo	93,352,000	87,576,000	5,776,000
505	Instituto Hondureño de Antropología e Historia	19,667,661	3,900,898	15766763
506	Consejo Nacional Supervisor de Cooperativas	25,148,491	18,648,491	6,500,000
507	Inst. Hondureño para Prev. y Trat. del Alcohol.,Drog.y Farm.	20,198,270	17,727,076	2,471,194
508	Patronato Nacional de la Infancia	53,888,583	14,667,584	39,220,999
510	Confederación Deportiva Autónoma de Honduras	930,347	930,347	0
511	Universidad de Ciencias Forestales	74,612,222	43,933,805	30678417
513	Instituto Nacional de Estadísticas	489,277,716	233,559,846	255717870
514	Comisión Para La Defensa y Promoción de la Competencia	14,494,223	14,494,223	0
515	Instituto Hondureño de Ciencia, Tecnología e Innovación	45,607,393	35,607,393	10,000,000
516	Comité Nac.de Prevenc.Contra Tortura,Tratos Crueles,Inho Deg	4,540,253	4,540,253	0
601	Instituto Hondureño de Seguridad Social	962,151,002	396,721,163	565,429,839
602	Inst. Nal. de Jubi.y Pen. de los Emp. y Fun. del Poder Ejec.	1,299,924,568	1,299,924,568	0
603	Instituto Nacional de Previsión del Magisterio	6,465,077,541	2,867,816,198	3,597,261,343
604	Instituto de Previsión Militar	9,580,000	9,580,000	0
605	Ins. de Prev.Soc. de los Emp.de la Univ.Nal.Aut. de Honduras	102,786,766	102,786,766	0
701	Universidad Nacional Autónoma de Honduras	231,133,189	211,133,189	20,000,000
702	Universidad Pedagógica Nacional Francisco Morazán	72,884,519	62,884,519	10,000,000
703	Universidad Nacional de Agricultura	192,480,759	192,480,759	0
708	Hospital Escuela Universitario	319,643,277	273,518,103	46,125,174
801	Empresa Nacional de Energía Eléctrica	17,950,936,654	16,701,080,092	1,249,856,562
803	Empresa Nacional Portuaria	322,687,995	245,763,995	76,924,000
804	Empresa Hondureña de Telecomunicaciones	682,407,556	682,407,556	0
805	Servicio Autónomo Nacional de Acueductos y Alcantarillados	198,957,483	39,483,577	159,473,906
806	Instituto Hondureño de Mercadeo Agrícola	443,492,592	233,438,975	210,053,617
807	Suplidora Nacional de Productos Básicos	269,408,149	239,700,644	29,707,505
808	Ferrocarril Nacional de Honduras	872,745	872,745	0
809	Empresa de Correos de Honduras	28,015,018	18,877,472	9,137,546
901	Banco Hondureño para la Producción y la Vivienda	1,756,414,114	576,591,936	1179822178
902	Banco Central de Honduras	2,418,583,443	1,207,410,264	1,211,173,179
903	Banco Nacional de Desarrollo Agrícola	2,024,574,263	2,024,574,263	0
950	Comisión Nacional de Bancos y Seguros	110,219,955	90,651,020	19,568,935
TOTAL GENERAL		37,373,367,860	28,455,982,070	8,917,385,790

ANEXO N° 8.1
ADMINISTRACIÓN DESCENTRALIZADA
MODIFICACIONES POR FUENTE Y ORGANISMO
EJERCICIO FISCAL 2023
(CIFRAS EN LEMPIRAS)

Código	Descripción	Acumulado		
		Aumento	Disminución	Monto
11	Tesoro Nacional	19,070,277,733	10,901,042,591	8,169,235,142
1	Tesorería General de la República - Efectivo	19,070,277,733	10,901,042,591	8,169,235,142
12	Recursos Propios	17,514,756,228	10,671,867,413	6,842,888,815
99	Misma Institución	17,514,756,228	10,671,867,413	6,842,888,815
14	Donaciones Internas	666,586	0	666,586
18	Varios Particulares	666,586	0	666,586
21	Crédito Externo	283,928,001	6,651,955,722	-6,368,027,721
172	Banco Centroamericano de Integración Económica	180,000,000	0	180,000,000
173	Banco Interamericano de Desarrollo	103,928,001	103,928,001	0
263	Organismos Varios	0	6,548,027,721	-6,548,027,721
22	Donaciones Externas	503,739,312	231,116,344	272,622,968
141	Taiwan (República China Nacionalista)	16,460,200	0	16,460,200
173	Banco Interamericano de Desarrollo	30,533,200	18,965,200	11,568,000
176	Comunidad Económica Europea	456,745,912	212,151,144	244,594,768
TOTAL GENERAL		37,373,367,860	28,455,982,070	8,917,385,790

ANEXO N° 8.2
ADMINISTRACIÓN DESCENTRALIZADA
TIPOS DE MODIFICACIONES
EJERCICIO FISCAL 2023
(CIFRAS EN LEMPIRAS)

Código	Descripción	Acumulado		
		Aumento	Disminución	Monto
101	Ampliación de Presupuesto por el Legislativo	2,789,000	0	2,789,000
104	Ampliación por donaciones internas	666,586	0	666,586
105	Ampliación por incorporación de recursos propios	6,842,888,815	0	6,842,888,815
107	Ampliación Automática	127,628,721	0	127,628,721
108	Ampliación de Presupuesto por el Ejecutivo	342,000,001	0	342,000,001
109	Ampliación por incorporación de Donaciones externas	244,594,768	0	244,594,768
117	Ampliación automática con proyecto	2,094,732,094	0	2,094,732,094
119	Ampliación por Incorporación de Donaciones Externas con Proyecto	28,028,200	0	28,028,200
120	Ampliación por Incorporación de transferencias de la AC a las Instituciones Descentralizadas con Proyecto	60,842,911	0	60,842,911
121	Ampliación por Incorporación de Transferencias de la AC a las Instituciones Descentralizadas	91,088,966	0	91,088,966
126	Creación de espacio presupuestario	3,614,969,101	0	3,614,969,101
127	Creación de espacio presupuestario con proyecto	2,031,644,548	0	2,031,644,548
212	Disminución de espacio presupuestario	0	6,548,027,721	-6,548,027,721
213	Disminución de espacio presupuestario con proyecto	0	16,460,200	-16,460,200
403	Traslados ID entre grupos objetos de gasto 20000,30000 (excepto 21100, 21200, 21300, 21420) entre categorías	2,215,372,418	2,215,372,418	0
404	Traslados misma Institución de ID con proyecto	26,188,327	26,188,327	0
418	Traslado entre Programas de una misma Institución marcado con ERP, con proyecto	1,245,000	1,245,000	0
426	Traslado entre Objetos del Gasto entre programas de ID, ISS, Universidades, Empresas e IF que afectan al Grupo 100 y los objetos 510.00, 520.00 y 530.00, con proyecto	480,000	480,000	0
429	Traslados AC entre Grupos objetos de gasto 200.00, 300.00 (excepto 211.00, 212.00, 213.00 y 214.20) entre categorías mismo programa, con proyecto	228,033	228,033	0
441	Traslado de Créditos entre Categorías Programáticas de una misma Institución por cambio de estructura de Instituciones Descentralizadas sin Proyectos	155,186,561	155,186,561	0
482	Traslados entre Objetos del Gasto de la Administración Central, ID, con proyectos	29,632,003	29,632,003	0
484	Traslado entre Objetos del Gasto de la Administración Central e ID (De Actividad a Proyecto)	314,727,082	314,727,082	0
485	Traslados entre Objetos del Gasto de la Administración Central (De Proyecto a Proyecto)	35,605,000	35,605,000	0
491	Traslados entre Objetos del Gasto de la Administración Central y/o Descentralizadas, SS,U, EPF,EPNF	19,112,829,725	19,112,829,725	0
Total		37,373,367,860	28,455,982,070	8,917,385,790