



Secretaría de
Finanzas
Gobierno de la República

Deuda Pública de la Administración Central de Honduras

IV TRIMESTRE 2024

Dirección General de Crédito Público
Departamento de Gestión de Deuda y Riesgo
Cifras Preliminares

NOTA ACLARATORIA

Este documento se elaboró con información disponible al 31 de diciembre de 2024, algunas cifras son preliminares y sujetas a revisiones posteriores.

La Secretaría de Finanzas (SEFIN) autoriza la reproducción total o parcial del texto, gráficas y cifras que figuran en esta publicación, siempre que se mencione la fuente. No obstante, esta Secretaría de Estado no asume responsabilidad legal alguna o de cualquier otra índole, por la manipulación y la interpretación personal de dicha información.

ÍNDICE

01

INTRODUCCIÓN

02

CONTEXTO
INTERNACIONAL

03

EVOLUCIÓN DE
LA DEUDA
PÚBLICA

04

DEUDA EXTERNA

05

DEUDA INTERNA

06

ANÁLISIS DEL RIESGO
SOBERANO Y RENDIMIENTO
DE BONOS

07

ANEXOS

08

CONCEPTOS Y
DEFINICIONES

01 INTRODUCCIÓN

La Deuda Pública de la Administración Central de Honduras al cierre del año 2024 presenta una leve reducción en el indicador de Deuda/PIB ¹ con respecto al cierre del año 2023, pasando de 48.6% a 47.9% reflejando una reducción de 0.7 puntos porcentuales (pp); en este contexto, el saldo de la Deuda Pública de la Administración Central se sitúa en US\$17,374.1 millones. Por otra parte, al cierre del año 2024 se registraron desembolsos externos acumulados por un monto de US\$1,350.6 millones, provenientes de la ejecución de programas y proyectos financiados por los acreedores multilaterales, bilaterales fundamentales para mejorar las condiciones de vida de las poblaciones más vulnerables.

Al cierre del año 2024, las contrataciones para programas y proyectos, totalizan un monto de US\$986.4 millones, orientados al Proyecto de Construcción de la Presa Multipropósito El Tablón, Etapa I; Proyecto de Conectividad Sostenible de Honduras; Programa de Carreteras Resilientes de Honduras (PCR-HN) "Tramo B-1 Libramiento El Progreso; Proyecto de Fortalecimiento de la Red Hospitalaria; Programa de Recuperación Sostenible del Lago de Yojoa; Programa de Preinversión e Inversión Pública en Honduras; Proyecto de Descarbonización de la Empresa Nacional de Energía Eléctrica (ENEE) y Apoyo a la Sostenibilidad Financiera; Programa de crédito para el subsector cafetalero y fortalecimiento institucional al Banco Nacional de Desarrollo Agrícola (BANADESA); Programa de Apoyo para la Inserción Laboral en Honduras; Programa para Incrementar la Resiliencia ante Inundaciones del Valle de Sula; Proyecto de Fortalecimiento de la Innovación, Resiliencia y la Sostenibilidad de los Sistemas Agroalimentarios en el Centro Norte de Honduras (INNOVASAN); Proyecto Desarrollo Bajo en Carbono, Climáticamente Resiliente e Inclusivo en las Cuencas de El Cajón y El Lago de Yojoa en Honduras.

De igual forma, el Gobierno sigue cumpliendo con la política de cero atrasos realizando pagos acumulados de Deuda Externa y Deuda Interna por un monto de US\$2,459.3 millones (equivalente a L62,416.1 millones).

En consecuencia, en el marco de las atribuciones de la Dirección General de Crédito Público se presenta el "Informe de la Situación y Evolución de la Deuda Pública" para el período correspondiente del 1 de enero de 2024 al 31 de diciembre de 2024.

¹ PIB mide el valor monetario de los bienes y servicios finales producidos por un país en un período determinado.

02 Contexto Internacional

El contexto financiero internacional al cierre de 2024 presenta un panorama mixto, el crecimiento económico mundial es prudente con tasas de interés más bajas en comparaciones a los niveles previos a la pandemia se prevé en aproximadamente 3.3%, para el caso en los Estados Unidos experimenta una actividad económica moderada debido a la desaceleración de la demanda interna, aunado al endurecimiento de las políticas monetarias creciendo a un ritmo de 2.7% en el último trimestre.

En China el crecimiento de 4.7% no alcanzó las expectativas debido a la estabilización tardía del mercado inmobiliario y un nivel de confianza de los consumidores que sigue siendo bajo, En India, el crecimiento también se ralentizó más de lo previsto, debido principalmente a una desaceleración de la actividad industrial.

En la zona Euro², la actividad económica siguió siendo moderada mientras que el desempleo disminuyó levemente, también se ha visto una leve mejora en la inflación debido a menores precios de la energía, los resultados de Alemania fueron inferiores a los de otros países de la zona del euro, debido en gran medida a la continua debilidad de las exportaciones de bienes y la manufactura, a pesar de la recuperación del consumo tras la mejora de los ingresos reales.

La situación de los mercados emergentes es resiliente en el cual persiste focos de inflación elevada vigilando con atención los indicadores de la actividad y el mercado laboral, así como las fluctuaciones cambiarias, para el año 2025 proyectan tasas de crecimiento equivalentes a las observadas en el año 2024.

Bajo los factores imperantes en el contexto internacional, el endeudamiento de los países de Centroamérica (Guatemala, El Salvador, Costa Rica y Belice) tienen un promedio en la relación deuda/PIB de 59.0%, muy superior a la relación de deuda/PIB que muestra la Administración Central de Honduras de 47.9% al cierre del año 2024³, lo que nos revela que el endeudamiento público nacional es inferior al promedio de la deuda de nuestros pares regionales.

² Fuente: Informe Fondo Monetario Internacional, Perspectivas de la Economía Mundial, enero 2025

³ Fuente: Standars & Poors Global

03 EVOLUCIÓN DE LA DEUDA PÚBLICA

3.1. Deuda Pública de la Administración Central como Porcentaje del PIB

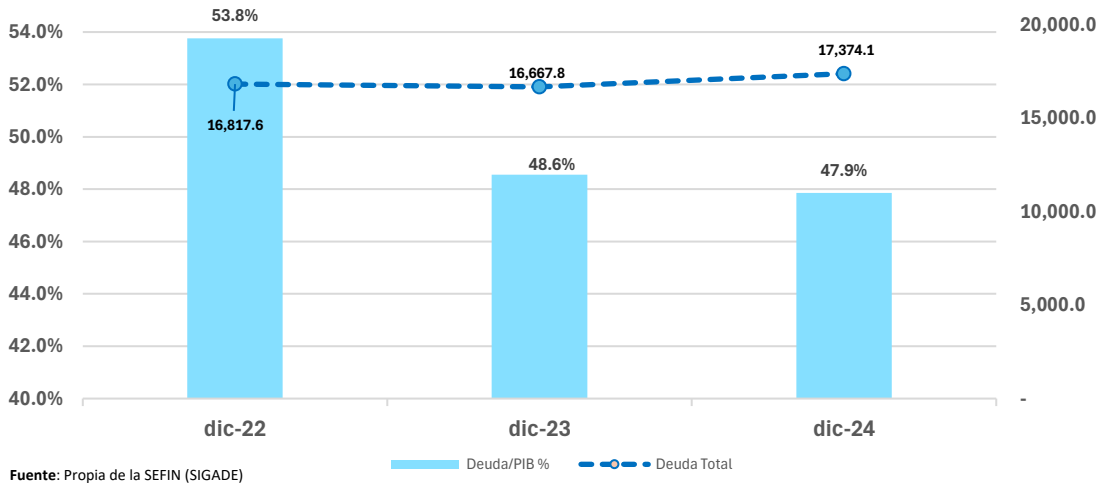
El saldo de la deuda pública de la Administración Central de Honduras al 31 de diciembre de 2024, se conformó por el saldo de Deuda Externa con un monto de US\$9,304.2 millones⁵ y Deuda Interna con US\$8,069.9 millones, lo que equivale a 47.9% de la deuda total en relación al PIB, lo que representó una reducción de la relación deuda/PIB de 0.7 puntos porcentuales (pp) en comparación con las cifras al cierre del año 2023.

Tabla No.1
Comportamiento de la Deuda Pública de la Administración Central diciembre 2022–
diciembre 2024

Administración Central en US\$, millones	2022			2023			2024		
	Diciembre	%	% PIB	Diciembre	%	% PIB	Diciembre	%	% PIB
Deuda Externa	8,670.2	51.6%	27.7%	8,510.8	51.1%	24.8%	9,304.2	53.6%	25.6%
Deuda Interna	8,147.4	48.4%	26.0%	8,157.0	48.9%	23.8%	8,069.9	46.4%	22.2%
Total	16,817.6	100.0%	53.8%	16,667.8	100.0%	48.6%	17,374.1	100.0%	47.9%
Producto Interno Bruto PIB, US\$ millones	31,283.0			34,331.2			36,306.0		

Fuente: Propia de la SEFIN (SIGADE)

Gráfico No.1
Comportamiento de la Deuda Pública de la Administración Central
Cifras en millones de US\$ (% del PIB) a diciembre 2022 a diciembre 2024



⁵ No incluye préstamos del Acreedor ICO (España), sujetos al Programa de Alivios de Deuda Externa en el marco de la Estrategia de Reducción de la Pobreza.

El 65% (US\$11,385.7 millones) de las obligaciones se encuentra a tasa fija, mientras que un 35% (US\$5,988.4 millones) a tasa variable, evidenciando un riesgo medio de volatilidad en la tasa de interés (Ver Tabla No.2).

Tabla No.2
Comportamiento de la Deuda Pública de la Administración Central
Categoría Tasa de Interés diciembre 2022-diciembre 2024

	2022		2023		2024	
Tipo de Tasa de Interés en US\$, millones	Diciembre	%	Diciembre	%	Diciembre	%
Tasa Fija	10,667.2	63.4%	10,499.3	63.0%	11,385.7	65.5%
Tasa Variable	6,150.4	36.6%	6,168.5	37.0%	5,988.4	34.5%
Total	16,817.6	100.0%	16,667.8	100.0%	17,374.1	100.0%

Fuente: Propia de la SEFIN (SIGADE)

Por otra parte, la composición por moneda refleja que la deuda pública de la Administración Central de Honduras se estructura en 64% (US\$11,097.2 millones) por moneda extranjera y el restante 36% (US\$6,276.9 millones) en moneda nacional (Ver Tabla No.3), con el fin de mitigar el incremento de riesgos cambiarios.

Tabla No.3
Comportamiento de la Deuda Pública de la Administración Central
Moneda de Contratación diciembre 2022 –diciembre 2024

	2022		2023		2024	
Moneda de Contratación en US\$, millones	Diciembre	%	Diciembre	%	Diciembre	%
Moneda Nacional	6,213.9	36.9%	6,171.6	37.0%	6,276.9	36.1%
Moneda Extranjera	10,603.7	63.1%	10,496.2	63.0%	11,097.2	63.9%
Total	16,817.6	100.0%	16,667.8	100.0%	17,374.1	100.0%

Fuente: Propia de la SEFIN (SIGADE)

El saldo de deuda de la Administración Central al 31 de diciembre de 2024 con respecto al cierre del año 2023 presentó una reducción de 0.7 puntos porcentuales (pp) situando la relación Deuda/PIB en términos porcentuales al cierre de 2024 en 47.9% (Ver Tabla No.4).

Tabla No.4
Deuda Pública de la Administración Central
Cifras en millones de US\$ al 31 de diciembre de 2024

	2023			2024		
Fuente de Deuda	Diciembre	%	% PIB	Diciembre	%	% PIB
Deuda Externa	8,510.8	51.1%	24.8%	9,304.2	53.6%	25.6%
Deuda Interna	8,157.0	48.9%	23.8%	8,069.9	46.4%	22.2%
Total	16,667.8	100.0%	48.6%	17,374.1	100.0%	47.9%
Producto Interno Bruto PIB, US\$ millones	34,331.2			36,306.0		

Fuente: Propia de la SEFIN (SIGADE)
Proyección 2024 PIB L. 921,446.2 millones, equivalente a US\$ 36,306.0 millones. Tipo de cambio L25.38 =US\$1.00

3.2. Servicio de la Deuda como Porcentaje de los Ingresos Corrientes

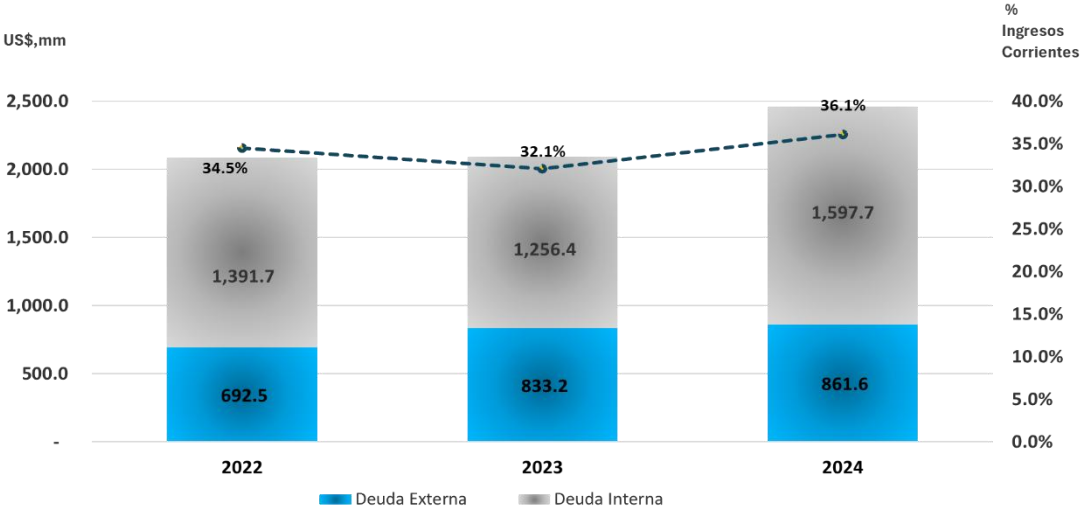
Al 31 de diciembre de 2024, el servicio de deuda de la Administración Central pagado por la República de Honduras alcanzó un total de US\$2,459.3 millones, lo que equivale a un 36.1% de los Ingresos Corrientes⁶ captados por la Administración Central en el mismo periodo fiscal. Este valor obedece a los pagos por concepto de bonos soberanos, amortizaciones a los acreedores multilaterales, bilaterales y bancos comerciales y del servicio de deuda interna siendo más representativos los pagos al Sector Financiero Público y Bancos Comerciales, entre otros pagos programados acumulados al cierre del año fiscal 2024. (Ver Tabla No.5).

Tabla No.5
Comparativa de Servicio de la Deuda Pública de la Administración Central con relación a los Ingresos Corrientes
Cifras en US\$ millones de 2022-2024

Servicio Pagado en US\$, millones	2022		2023		2024	
	Diciembre	%	Diciembre	%	Diciembre	%
Deuda Externa	692.5	33.2%	833.2	39.9%	861.6	35.0%
Deuda Interna	1,391.7	66.8%	1,256.4	60.1%	1,597.7	65.0%
Total	2,084.2	100.0%	2,089.6	100.0%	2,459.3	100.0%
% de Ingresos Corrientes	34.5%		32.1%		36.1%	

Fuente: Propia de la SEFIN (SIGADE)
Nota: Servicio de deuda interna del año 2022 no incluye pago de préstamo de variaciones estacionales BCH de corto plazo.

Gráfico No.2
Comparativa de Servicio de la Deuda Pública de la Administración Central con relación a los Ingresos Corrientes
Cifras en US\$ millones 2022 a 2024



Fuente: Propia de la SEFIN (SIGADE)

⁶ Ingresos corrientes preliminares recaudados durante el año 2024 de L172,873.0 millones.

I.3. Indicadores del Portafolio de Deuda de la Administración Central (AC)

I.3.1. Tasa de Interés Sobre la Deuda

Al cierre del año 2024, la tasa promedio ponderada de deuda de la AC se ubicó en 6.1%, misma que ha experimentado un incremento de 8 puntos básicos con respecto al cierre de 2023 y un incremento de 58 puntos básicos respecto al cierre de 2022, productos del aumento en la tasa de interés internacional originado principalmente por un aumento de la Tasa de la Reserva Federal (FED), aunado al entorno de incertidumbre e inestabilidad financiera, agravado aún más por los problemas geopolíticos y la escasa liquidez en los mercado de capitales. En este sentido, la tasa de promedio ponderada de la Deuda Externa de la AC se ubica en 4.2% y la tasa promedio ponderada de Deuda Interna se situó en 7.9%. (Ver tabla No.17).

I.3.2. Vida Promedio de la Cartera

Al cierre del año 2024 la vida promedio para la deuda pública (interna y externa) de la Administración Central alcanzó 9 años y 3 meses, lo que representó una reducción de 1 mes respecto a la vida promedio al cierre de 2023. Lo anterior principalmente originado por el vencimiento de bonos de deuda interna.

En cuanto a la deuda externa, la vida promedio al mes de septiembre de 2024 se ubicó en 11.4 años, mientras que la vida promedio de deuda interna se ubicó en 7.4 años (Ver tabla No.16), representando una vida promedio sostenible y acorde a las metas de la Estrategia de Deuda de Mediano Plazo.

04Deuda Externa

Al 31 de diciembre de 2024, el saldo de la deuda externa de la Administración Central de Honduras alcanzó un saldo insoluto de US\$9,304.2 millones, lo que a su vez equivale a un 22.2% del PIB, reflejando una reducción de 0.7 puntos porcentuales (pp) con relación a diciembre de 2023.

4.1. Acreedores

El saldo de la deuda externa de la Administración Central distribuido por tipo de acreedor presenta la siguiente composición: el 67.4% (US\$6,266.5 millones) se encuentra en manos de Acreedores Multilaterales, el 21.5% (US\$2,000.0 millones) en manos de Tenedores de Bonos Soberanos, Acreedores Bilaterales⁷ participan con un 9.7% (US\$907.5 millones) y el restante 1.3% (US\$130.2 millones) se encuentra en poder de Bancos Comerciales u Otras Instituciones Financieras y Proveedores. (Ver Tabla No.6).

Tabla No.6
Composición de la Deuda Externa de la Administración Central por Tipo de Acreedor de diciembre 2022 -diciembre 2024

Tipo de Acreedor en US\$, millones	2022		2023		2024	
	Diciembre	%	Diciembre	%	Diciembre	%
Multilateral	5,982.7	69.0%	6,017.7	70.7%	6,266.5	67.4%
Bonos Soberanos	1,633.3	18.8%	1,466.7	17.2%	2,000.0	21.5%
Bilateral	845.4	9.8%	871.1	10.2%	907.5	9.7%
Bancos Comerciales y Proveedores	208.8	2.4%	155.3	1.8%	130.2	1.4%
	8,670.2	100.0%	8,510.8	100.0%	9,304.2	100.0%

Fuente: Propia de la SEFIN (SIGADE)

7 Por disposición metodológica el Banco Nacional de Desarrollo Económico y Social de Brasil BNDES cambió de tipo de acreedor Comercial a Bilateral.

4.2 Composición Financiera y Riesgos

El acceso de fondos concesionales⁸ es limitado en espacios para países de renta media, ya que solamente pueden acceder a este tipo de recursos los países con economías muy vulnerables, en el caso de Honduras escalo un peldaño y se ubica como país de renta media baja, por lo cual el financiamiento de los nuevos programas y proyectos priorizados por el país se contratan en su mayor porcentaje bajo condiciones de mercado. En consecuencia, al 31 de diciembre de 2024 se observó que el 60.2% del saldo de la deuda externa contratada se encuentra en términos no concesionales y el restante 39.8% concesionales. (Tabla No.7).

Tabla No.7
Composición de la Deuda Externa de la Administración Central por
Condiciones Financieras de diciembre 2022 – diciembre 2024

	2022		2023		2024	
Concesionalidad en US\$, millones	Diciembre	%	Diciembre	%	Diciembre	%
Concesionales	3,846.0	44.4%	3,752.8	44.1%	3,707.4	39.8%
No Concesionales	4,824.2	55.6%	4,758.0	55.9%	5,596.8	60.2%
Total	8,670.2	100.0%	8,510.8	100.0%	9,304.2	100.0%

Fuente: Propia de la SEFIN (SIGADE)

El endeudamiento externo de la Administración Central se constituyó principalmente en Dólares de los Estados Unidos de América, que representan el 90.1% (US\$8,378.8 millones) de la cartera de deuda externa, 5.5% está denominado en Derechos Especiales de Giros⁹ (DEG) (equivalente a US\$514.5 millones), Yen, Japones con 1.9 % (equivalente a US\$177.5 millones) en Euros (equivalente a US\$162.9 millones) con el 1.8% y finalmente un 0.8% (equivalente a US\$70.6 millones) en otras divisas, es importante indicar que el riesgo de tipo de cambio se mitiga por la cobertura de las reservas internacionales para mantener la estabilidad financiera y el servicio de deuda. (Ver Tabla No.8).

Tabla No.8
Composición de la Deuda Externa de la Administración Central
por Moneda de diciembre 2022–diciembre 2024

	2022		2023		2024	
Moneda de Contratación en US\$, millones	Diciembre	%	Diciembre	%	Diciembre	%
Dólares de los Estados Unidos de América	7,646.4	88.2%	7,543.2	88.6%	8,378.8	90.1%
Derechos Especiales de Giro	654.2	7.5%	595.8	7.0%	514.5	5.5%
Yen, Japonés	89.5	1.0%	102.2	1.2%	177.5	1.9%
Euros	194.0	2.2%	186.8	2.2%	162.9	1.8%
Otras Divisas	86.1	1.0%	82.8	1.0%	70.6	0.8%
Total	8,670.2	100.0%	8,510.8	100.0%	9,304.2	100.0%

Fuente: Propia de la SEFIN (SIGADE)

El saldo de la deuda externa de la Administración Central se encontró estructurado en un 60.8% (US\$5,660.6 millones) a tasa fija y el restante 39.2% (US\$3,643.6 millones) a tasa variable en su mayoría ligadas a la tasa SOFR ¹⁰ a 6 meses, lo cual representa un riesgo medio en términos de la volatilidad de los costos financieros de la cartera de deuda externa. A pesar de lo anterior se resaltó el hecho que esta relación se ha mantenido estable en los últimos años. (Ver Tabla No.9).

8 Crédito Concesional: Préstamo que se otorga con condiciones más favorables que las que se encuentran en el mercado comercial incluyen tasas de interés bajas, períodos de gracia largos o plazos de amortización extendidos.

9 El DEG fue creado por el FMI en 1969 como un activo de reserva internacional para complementar las reservas oficiales de los países miembro, está compuesta por una canasta de monedas como ser el Dólar de EE.UU., el Euro, el Yuan Chino, el Yen Japonés y la Libra Esterlina.

10 Tasa SOFR tasa de interés establecida por el Tesoro de los Estados Unidos que determina el costo de prestar a un día.

Tabla No.9
Composición de la Deuda Externa de la Administración Central por
Categoría de Interés de diciembre 2022–diciembre 2024

	2022		2023		2024	
Categoría de Interés en US\$, millones	Diciembre	%	Diciembre	%	Diciembre	%
Fija	5,071.1	58.5%	4,943.0	58.1%	5,660.6	60.8%
Variable	3,599.1	41.5%	3,567.8	41.9%	3,643.6	39.2%
Total	8,670.2	100.0%	8,510.8	100.0%	9,304.2	100.0%

Fuente: Propia de la SEFIN (SIGADE)

4.3. Desembolsos

Al cierre del año 2024 la Administración Central recibió un total de US\$1,350.6 millones en concepto de desembolsos por parte de los distintos organismos de crédito. El 51.8% (US\$700.0 millones) de los desembolsos recibidos provienen de la colocación del Bono Soberano Bono Honduras 8% (11/27/2034), el 41.5% proceden de organismos multilaterales siendo el Banco Mundial con US\$226.9 millones el mayor aportante de recursos seguido por el Banco Interamericano de Desarrollo (BID) con US\$221.8 millones, seguido por el Banco Centroamericano de Integración Económica (BCIE) con US\$108.5 millones, OPEC/OFID con US\$2.2 millones y el Fondo Internacional de Desarrollo Agrícola (FIDA) con US\$1.2 millones. Las Instituciones Bilaterales con un monto de US\$89.9 millones que representan el restante 6.7%, de los cuales la Agencia de Cooperación Internacional de Japón (JICA), es el mayor contribuyente de recursos con un monto de US\$88.4 millones, el Kreditanstalt für Wiederaufbau (KfW) o Banco de Crédito para la Reconstrucción de Alemania con US\$1.5 millones y Cassa Deposito Artigiancassa de Italia ha desembolsado un monto de US\$12.2 miles (Ver Tabla No.10).

Tabla No.10
Desembolsos de Deuda Externa de la Administración Central
Cifras en millones de US\$ de enero 2024 a diciembre de 2024

Cuadro de Desembolsos Acumulados Externos	
En millones de US\$	
Enero 2024- Diciembre 2024	
Multilaterales	560.7
IDA	226.9
BID	221.8
BCIE	108.5
OPEC/OFID	2.2
FIDA	1.2
Bilaterales	89.9
JICA (Japón)	88.4
KFW (Alemania)	1.5
Cassa Deposito Artigiancassa (Italia) ¹	0.0
Bonos Soberanos	700.0
Bonos Soberanos	700.0
Total²	1,350.6

Fuente: Propia de la SEFIN (SIGADE)

Nota¹: Desembolso recibido de Cassa Deposito Artigiancassa (Italia) por un monto de US\$12.2 miles

Nota²: Incluye Desembolsos en efectivo, pagos directos y capitalizaciones

4.4 Nuevas Contrataciones

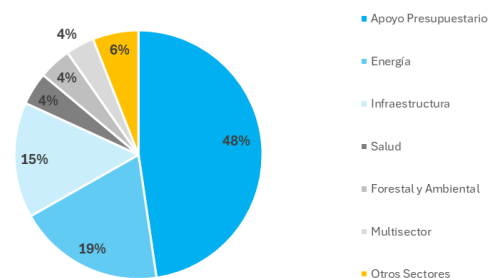
El Gobierno de Honduras a través de la Secretaría de Finanzas (SEFIN) al cierre del año 2024 realizó contrataciones por un monto de US\$1,885.0 millones, de los cuales el 48% (US\$898.6 millones) son orientados para apoyo presupuestario, el 19% (US\$360.2 millones) para energía, el 15% (US\$283.3 millones), para infraestructura, el 4% (US\$80.2 millones) para salud y el restante 14% (US\$262.7 millones) aglutina a otros sectores (Ver Gráfico No.3).

4.5 Servicio de Deuda Externa

El servicio de la deuda pública externa pagado por la Administración Central entre el mes de enero a diciembre del 2024, ascendió a un monto de US\$862.7 millones. Del total del servicio de la deuda pagado, el 59% (US\$511.0 millones) corresponde al pago de capital, el 39% (US\$336.6 millones) al pago de interés y el 2% (US\$15.1 millones) al pago de comisiones. (Ver Gráfico No.4).

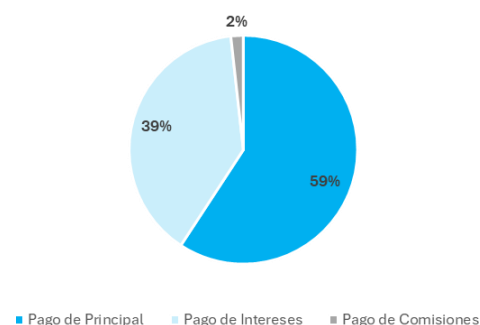
Dentro de los vencimientos más significativos se puede mencionar el pago de capital, intereses y comisiones por un monto de US\$233.5 millones correspondiente al vencimiento del bono soberano contratado en marzo de 2013, cancelado en su totalidad el 12 de marzo de 2024.

Gráfico No.3
Contrataciones de Deuda Externa de la Administración Central
Enero 2024-diciembre 2024



Fuente: Propia de la SEFIN (SIGADE)

Gráfico No.4
Composición del Servicio de la Deuda Externa de la Administración Central
enero 2024- diciembre 2024



Fuente: Propia de la SEFIN (SIGADE)

05 Deuda Interna

Al cierre del año 2024, el saldo de la deuda interna de la Administración Central alcanzó un saldo insoluto de US\$8,069.9 millones (L204,814.2 millones¹¹), lo que representó una reducción de 1.5 puntos porcentuales¹² de la relación deuda/PIB¹³ con respecto al mes de diciembre de 2023.

5.1. Composición Financiera y Riesgos

La deuda interna de la Administración Central al 31 de diciembre de 2024 está compuesta en un 77.7% por deuda bonificada, L159,051.9 millones (equivalente a US\$6,266.8 millones) y el restante 22.3% por deuda no bonificada, L45,762.3 millones, (equivalente a US\$1,803.1 millones), (Ver Tabla No.11).

11 Tipo de Cambio L.25.38 por 1 US\$

12 Puntos Porcentuales: Valor numérico que se utiliza para expresar una variación en términos de porcentaje.

13 Producto Interno Bruto (PIB): Medida Económica que refleja el valor total de los bienes y servicios producidos en un país durante un período específico, generalmente un año

Tabla No.11
Composición de la Deuda Interna de la Administración Central por Tipo de
Deuda del cierre de diciembre 2022–diciembre 2024

	2022		2023		2024	
Tipo de Deuda en US\$, millones	Diciembre	%	Diciembre	%	Diciembre	%
Bonificada	6,204.7	76.2%	6,122.3	75.1%	6,266.8	77.7%
No Bonificada	1,942.7	23.8%	2,034.7	24.9%	1,803.1	22.3%
Total	8,147.4	100.0%	8,157.0	100.0%	8,069.9	100.0%

	2022		2023		2024	
Tipo de Deuda en HNL, millones	Diciembre	%	Diciembre	%	Diciembre	%
Bonificada	152,622.8	76.2%	150,923.0	75.1%	159,051.9	77.7%
No Bonificada	47,785.0	23.8%	50,158.8	24.9%	45,762.3	22.3%
Total	200,407.8	100.0%	201,081.8	100.0%	204,814.2	100.0%

Fuente: Propia de la SEFIN (SIGADE)

Asimismo, el 70.9% del saldo de la deuda interna se encuentra a tasa fija, L145,303.8 millones (equivalente a US\$5,725.1 millones), mientras que el restante 29.1% se encuentra a tasa variable, L59,510.4 millones (equivalente a US\$2,344.8 millones). (Ver Tabla No.12).

Tabla No.12
Composición de la Deuda Interna de la Administración Central por Categoría de
Interés de diciembre 2022 –diciembre 2024

	2022		2023		2024	
Moneda de Contratación en US\$, millones	Diciembre	%	Diciembre	%	Diciembre	%
Tasa Fija	5,596.1	68.7%	5,556.3	68.1%	5,725.1	70.9%
Tasa Variable	2,551.3	31.3%	2,600.7	31.9%	2,344.8	29.1%
	8,147.4	100.0%	8,157.0	100.0%	8,069.9	100.0%

	2022		2023		2024	
Moneda de Contratación en HNL, millones	Diciembre	%	Diciembre	%	Diciembre	%
Tasa Fija	137,650.7	68.7%	136,972.1	68.1%	145,303.8	70.9%
Tasa Variable	62,757.1	31.3%	64,109.7	31.9%	59,510.4	29.1%
Total	200,407.8	100.0%	201,081.8	100.0%	204,814.2	100.0%

Fuente: Propia de la SEFIN (SIGADE)

El endeudamiento interno de la Administración Central está principalmente constituido en Moneda Nacional, L159,307.6 millones (equivalente a US\$6,276.9 millones) que representaron el 77.8% de la cartera, la diferencia de 22.2% se encuentra en moneda extranjera L45,506.6 millones (equivalente a US\$1,793.0 millones), distribuido en préstamos en moneda extranjera por un monto de L45,762.3 millones (equivalente a US\$1,803.1 millones) y títulos de deuda denominados o expresados en Dólares Americanos por L1,668.4 millones (equivalente a US\$65.7 millones). Esta composición presenta un riesgo medio bajo por fluctuaciones en el tipo de cambio para el endeudamiento interno (Ver Tabla No.13).

Tabla No.13
Composición de la Deuda Interna de la Administración Central por
Moneda de Contratación al cierre de diciembre 2022–diciembre 2024

	2022		2023		2024	
Moneda de Contratación en US\$, millones	Diciembre	%	Diciembre	%	Diciembre	%
Moneda Nacional	6,213.9	76.3%	6,171.6	75.7%	6,276.9	77.8%
Moneda Extranjera	1,933.5	23.7%	1,985.4	24.3%	1,793.0	22.2%
Total	8,147.4	100.0%	8,157.0	100.0%	8,069.9	100.0%

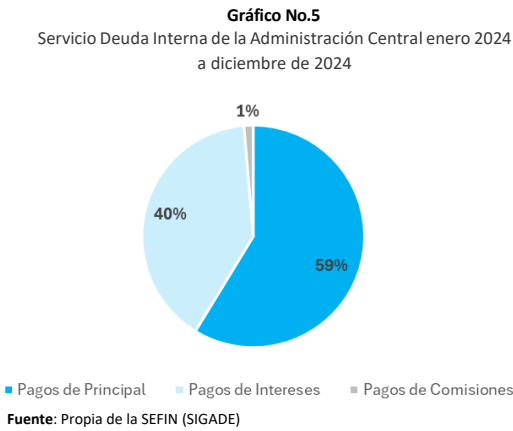
	2022		2023		2024	
Moneda de Contratación en HNL, millones	Diciembre	%	Diciembre	%	Diciembre	%
Moneda Nacional	152,847.3	76.3%	152,139.3	75.7%	159,307.6	77.8%
Moneda Extranjera	47,560.5	23.7%	48,942.5	24.3%	45,506.6	22.2%
Total	200,407.8	100.0%	201,081.8	100.0%	204,814.2	100.0%

Fuente: Propia de la SEFIN (SIGADE)

5.2. Servicio de Deuda Interna

El servicio pagado y acumulado durante el año 2024 por concepto de servicio de la deuda interna de la Administración Central ascendió a un monto de L40,549.5 millones (equivalente a US\$1,597.7 millones), pagos efectuados en su mayor porcentaje al Sector Financiero Público, Institutos de Previsión Públicos y Bancos Comerciales.

Del total del servicio de la deuda pagado el 59% L23,811.5 millones (equivalente a US\$938.2 millones), corresponde al pago de capital, el 40%, L16,197.8 millones (equivalente a US\$638.2 millones), al pago de intereses y el 1%, L540.2 millones (equivalente a US\$21.3 millones) a pago de comisiones. (Ver Gráfico No.5).



5.3. Colocación de Valores Gubernamentales de Deuda Interna

El techo de endeudamiento autorizado para el mercado doméstico asciende hasta un monto de L26,827.6 millones en valores gubernamentales, en el Presupuesto General de la República, en este sentido, y en coordinación con el flujo de caja de la Tesorería General de República (TGR), al cierre del año 2024 se colocaron títulos por un monto nominal de L26,762.9 millones, según se resume en la Tabla No.14

Tabla No.14
Colocaciones de Valores Gubernamentales Según Destino y Emisión al IV Trimestre de 2024
Cifras en millones de lempiras

Detalle	Bonos Gobierno de Honduras (GDH)		Total
	Remanentes del Presupuesto 2023	Presupuesto 2024	
Monto Autorizado	L7,935.8	L18,891.8	L26,827.6
Apoyo Presupuestario	L6,324.0	L13,012.8	L19,336.8
Incremento Nominal Permutas	L0.0	L1,004.4	L1,004.4
Pago de Aportes Patronales	L1,611.7	L4,810.1	L6,421.8
Total Colocado	L7,935.7	L18,827.3	L26,762.9

Fuente: Propia de la SEFIN (SIGADE)

A continuación, se detallan las colocaciones realizadas al IV Trimestre de 2024 por emisión:

1. Bonos Gobierno de Honduras (GDH) Presupuesto 2024 por L23,980.9 millones:

El Presupuesto General de Ingresos y Egresos de la República para el año 2024, aprobado mediante Decreto Legislativo No.62-2023 el 16 de enero de 2024, publicado en el Diario Oficial “La Gaceta” el 18 de enero de 2024, autorizó la emisión de títulos valores para endeudamiento interno por un total de L23,980.9 millones. Al IV Trimestre de 2024 se realizaron ocho subastas públicas competitivas de títulos valores para esta emisión y tres subastas no competitivas, colocándose un monto de L18,827.2 millones.

2. Bonos GDH - Remanentes del Presupuesto 2023 por L7,935.8 millones:

El Artículo 212 del Decreto Legislativo No. 62-2023 facultó a la SEFIN a realizar colocaciones de los saldos disponibles de las emisiones de bonos autorizados para el financiamiento del Ejercicio Fiscal 2023. Al IV Trimestre de 2024 se ha colocado el 79.9% de la emisión un monto de L6,324.0 millones para esta emisión a través de subastas públicas competitivas.

3. Bonos Gobierno de Honduras Permuta (GDH-P):

El artículo 303 del Decreto Legislativo No.62-2023, autorizó la gestión de pasivos con el propósito de minimizar el riesgo y mejorar el perfil de la deuda. Durante el cuarto trimestre de 2024 no se realizaron colocaciones de valores para esta emisión.

4. Calendario de Subastas:

Se realizaron las subastas públicas acorde a la programación del Calendario de Subastas para el cuarto trimestre de 2024, según se presenta a continuación:

Ejecución del Calendario de Subastas Públicas IV Trimestre de 2024

Octubre t+2 / t+0							Noviembre t+4 / t+2 / t+0							Diciembre						
Lu	Ma	Mie	Jue	Vie	Sab	Do	Lu	Ma	Mie	Jue	Vie	Sab	Do	Lu	Ma	Mie	Jue	Vie	Sab	Do
	1	2	3	4	5	6					1	2	3							1
7	8	9	10	11	12	13	4	5	6	7	8	9	10	2	3	4	5	6	7	8
14	15	16	17	18	19	20	11	12	13	14	15	16	17	9	10	11	12	13	14	15
21	22	23	24	25	26	27	18	19	20	21	22	23	24	16	17	18	19	20	21	22
28	29	30	31				25	26	27	28	29	30		23	24	25	26	27	28	29
														30	31					

Evento Subasta

Liquidación (Entrada de efectivo a TGR)

Subasta No Competitiva

Días en rojo representan feriados nacionales

5. Metas de Colocación por Instrumentos:

A continuación, se presenta la programación de colocaciones con respecto a los plazos deseados en el Plan de Financiamiento y su ejecución según la demanda del mercado:

Tabla No.15
Colocación de Valores Gubernamentales
Cifras en millones de Lempiras

Plazo de Colocación	Tipo de Tasa	Cupón	Último Rendimiento en Subasta	Meta al IV Trimestre de 2024	Valores Acumulados al IV trimestre 2024 en Millones de Lempiras	
					Monto	Porcentaje sobre Metas ¹
3 años	Fija	6.00%	6.50%	10% al 20%	L3,614.7	13.5%
5 años	Fija	6.00%	8.00%	30% al 40%	L5,455.2	20.3%
5 años (BCH)	Fija	8.00%	8.00%	10% al 15%	L3,378.5	12.6%
5 años (USD)	Fija	5.00%	7.00%	20% al 30%	L495.0	1.8%
7 años	Fija	6.00%	9.60%	5% al 20%	L7,417.4	27.6%
7 años TV	Variable	IPC+2.50%	10.00%	15% al 25%	L3,944.5	14.7%
10 años	Fija	6.00%	10.25%	15% al 25%	L2,407.6	9.0%
15 años	Fija	6.00%	10.50%	15% al 25%	L50.0	0.2%
Total				100%	L26,762.9	99.8%

Fuente: Propia de la SEFIN

Nota 1: Porcentaje aplicable sobre el monto de L 26,827.6 millones deseado a colocarse (L18,891.8 mm de Bonos presupuestarios 2024 más 7,935.8 mm aproximados de bonos remanentes del presupuesto 2023).

Nota 2: Cifras preliminares sujetas a revisión.

5.4. Emisión de Dictámenes Favorables para Endeudamiento Municipal

Durante el año 2024 se emitieron 6 dictámenes favorables para endeudamiento de gobiernos locales con la banca privada nacional por un monto de L402.5 millones. Lo anterior realizado a través del análisis técnico en cumplimiento a los indicadores de capacidad de pago y nivel de endeudamiento establecidos en las Normas Técnicas del Subsistema de Crédito Público (NTSCP) y demás leyes aplicables de la normativa vigente.

Tabla No.16
Dictámenes de Capacidad de
Endeudamiento Municipal
Cifras en millones de Lempiras

No. Dictamen	Municipalidad	Departamento	Categoría	Monto en Lempiras	Propósito del Endeudamiento	Institución Bancaria
01-2024	Villa de San Antonio	Comayagua	C-D	50,000,000.00	Sistema de Calidad de Agua , municipio de Villa de San Antonio, corredor seco y turístico, maravilla colonial Tenampúa.	BANHCAFE
02-2024	Roatán	Islas de la Bahía	A-B	250,000,000.00	Pavimentación de Carretera Principal del Aeropuerto Juan Manuel Gálvez en Coxen Hole a la comunidad de West End y cierre del actual relleno sanitario y construcción de uno nuevo.	BANPAIS
03-2024	Concepción del Norte	Santa Bárbara	C-D	3,697,264.00	Construcción de Plaza Cívica Aldea Concordia, Relleno para Campo de Fútbol Aldea el Cerrón.	BANHCAFE
04-2025	La Ceiba	Atlántida	A-B	56,000,000.00	Construcción de la Prolongación del Boulevard del Este, Paso a Densivel Boulevard La Amistad y Paso a Densivel Carretera hacia Tocoa.	FICOHSA
06-2024	San José de Colinas	Santa Bárbara	C-D	25,000,000.00	Compra de Trituradora, Montacargas, Cargadora Frontal, Dos Volquetas y Dos Camiones Plataforma para llevar a cabo el Programa Social de Viviendas Modulares.	Banco de Occidente
07-2024	La Arada	Santa Bárbara	C-D	17,800,000.00	Compra de Trituradora, Bloquera, Montacargas, 4 Volquetas, 3 Camiones Plataforma, 2 Mixer y 1 Generador de Energía Eléctrica para llevar a cabo el Programa Social de Viviendas Modulares.	Banco de Occidente

Fuente: DGCP

06 ANÁLISIS DEL RIESGO SOBERANO Y RENDIMIENTO DE BONOS

6.1 Calificaciones de Riesgo País

Las agencias calificadoras de riesgos Moody's Investors Service y Standard & Poor's, han mantenido invariable por quinto año consecutivo, la calificación de Honduras, en virtud del cumplimiento en las metas de déficit fiscal, a través de la puesta en vigencia de la Ley de Responsabilidad Fiscal, el acuerdo alcanzado con el FMI entre otras medidas que el país ha venido desarrollando en los últimos años. por lo cual en el mes de julio de 2022 Moody's Investors Service evaluarán la economía hondureña logrando mantener invariable la calificación en B1 con perspectiva estable, de igual forma en septiembre de 2023 la calificadora Standard & Poor's, mantuvo su calificación de BB-, revisando la perspectiva a negativa. Ver Gráficos No.6 y No.7).

Gráfico No.6
Calificaciones de Riesgo y Perspectiva de S&P

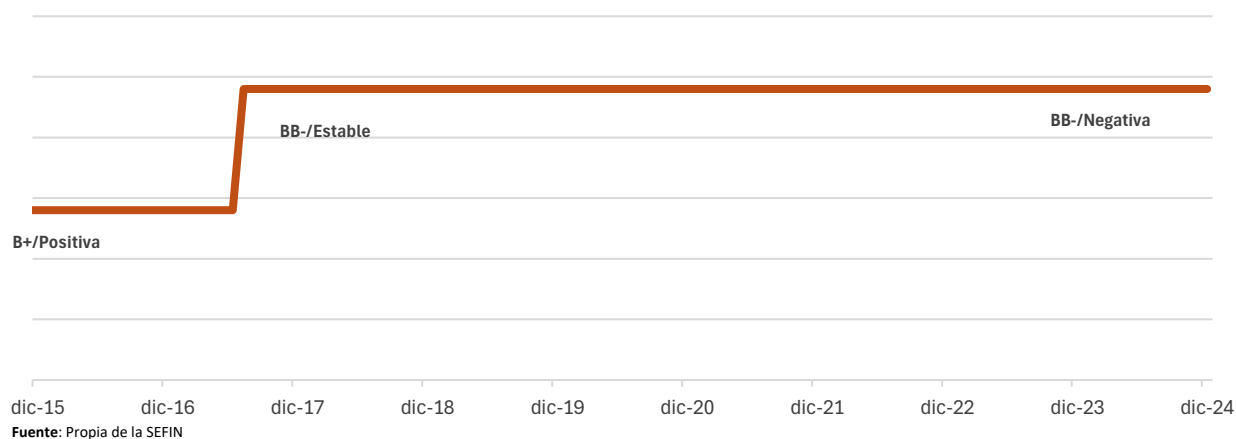
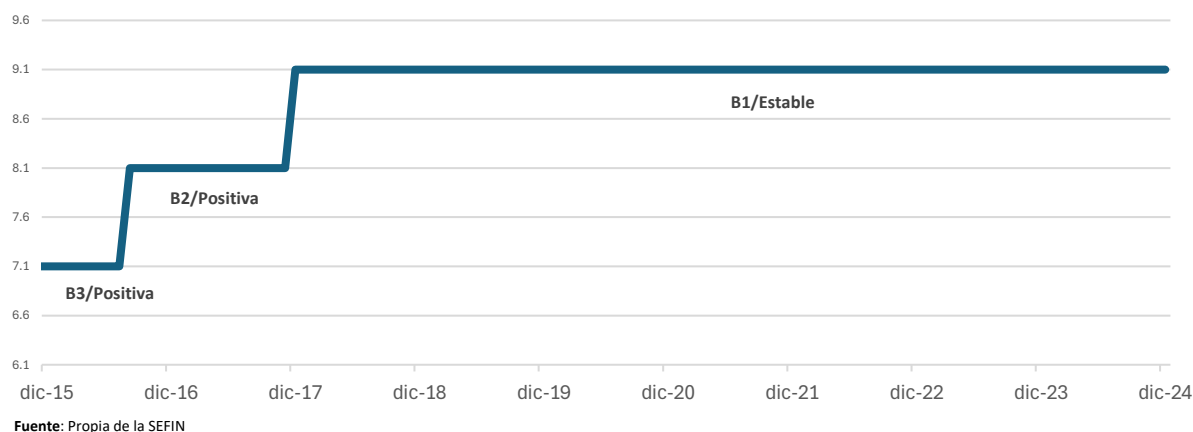


Gráfico No.7
Calificaciones de Riesgo y Perspectiva de Moodys



6.2 Comportamiento de los Bonos Soberanos

El Comportamiento de los Bonos Soberanos colocados por el Gobierno de Honduras en el mercado de Capitales¹⁴ durante el período comprendido entre diciembre 2023 y diciembre 2024 mostraron un desempeño oscilante debido principalmente a la incertidumbre en el mercado financiero internacional, los conflictos bélicos y el comportamiento de las tasas de interés de la FED en los Estados Unidos. En este contexto el 27 de noviembre de 2024 el Gobierno de Honduras realizó la emisión del Bono Honduras 8½ (11/27/2034) por un monto de US\$700 millones cerrando el año 2024 con un rendimiento en el mercado secundario de 8.7%, el Bono Honduras 6¼ 2027 (19/01/2017) cierra el mes de diciembre de 2024 con 8.1%, el Bono Honduras 5½ (06/24/2030) con 8.2% y el Bono Honduras 7½ 2024 (12/03/2013) que llegó a su madurez en marzo del presente año y fue liquidado cerrando su vida con un rendimiento de 15.5%.

Indicador de Bonos de Mercados Emergentes - Emerging Markets Bonds Índice (EMBI)¹⁵

El comportamiento del riesgo del Gobierno de Honduras medido a través del EMBI, mostró oscilaciones durante el período comprendido entre diciembre de 2023 y diciembre 2024, estas fluctuaciones reflejan en este comportamiento la sensibilidad a variables exógenas derivadas de los eventos suscitados en el contexto financiero internacional. En este sentido el EMBI de Honduras cierra el cuarto trimestre de 2024 en 377 puntos básicos (pb), inferior al promedio de los países latinoamericanos el cual cierra con 427 pb¹⁶.

Tabla No.17
Indicadores de Deuda al 31 de diciembre 2024

Deuda Externa	
Tasa	%
% Tasa Promedio Ponderada Deuda Externa	4.2%
Multilateral	3.4%
Bilateral	3.6%
Bancos Comerciales Y Otros	4.2%
Tenedores de Bonos y Obligaciones	6.9%
Vida Promedio (VP)	
VP Deuda Externa (Años)	11.4
% de Portafolio Total < 1 año	6.6%
% de Portafolio Total < 3 año	22.1%
Deuda Interna	
Tasa	%
% Tasa Promedio Ponderada Deuda Interna	7.9%
Titulos y Valores de Mercado	8.3%
Otras Obligaciones en Lempiras	8.2%
Otras Obligaciones en Moneda Extranjera	7.8%
Vida Promedio (VP) Años	
VP Deuda Interna (Años)	7.4
Titulos y Valores de Mercado	4.5
Otras Obligaciones en Lempiras	4.9
Otras Obligaciones en Moneda Extranjera	17.6

Fuente: Propia de la SEFIN (SIGADE)

Tabla No.18
Saldo Insoluto Deuda Externa Incluyendo Atrasos de Principal
Por Tipo de Acreedor y Nombre del Acreedor

Deuda Externa de la Administración Central	
En millones de US\$	
31 de diciembre de 2024	
Multilaterales	6,266.5
BID	3,234.9
BCIE	1,798.0
IDA	1,114.1
FIDA	61.2
OPEC/OFID	34.2
N.D.F	24.1
Bonos Soberanos	2,000.0
Honduras 6¼ (01/19/27)	700.0
Honduras 5½ (06/24/30)	600.0
Honduras 8½ (11/27/34)	700.0
Bilaterales	907.5
China (Taiwan)	432.5
JICA (Japón)	177.5
Cassa Deposittari Artigiancassa (Italia)	63.0
Petróleos de Venezuela S. A. (PDVSA)	46.8
Export Bank Korea	46.4
KFW (Alemania)	36.0
BANDES (Venezuela)	24.8
KFAED (Kuwait)	24.2
I.C.O (España)	22.9
BNDES (Brasil) ²	22.3
Exim Bank India (India)	9.7
ICDF (Taiwán)	1.5
Bancos Comerciales y Proveedor	130.2
BEI	67.7
UniCredit Austria AG	29.0
MEGA Bank	20.5
ING BANK N.V	10.1
Laboratorios Bagó, S ¹	1.5
Bank of America USA ¹	1.0
American Expr. Intl ¹	0.3
Deutsch-Südam Bank ¹	0.1
Total	9,304.2

Fuente: Propia de la SEFIN (SIGADE)

Nota¹: Deuda Inactiva

Nota²: Por disposición metodológica el Banco Nacional de Desarrollo Económico y Social de Brasil BNDES cambió de tipo de acreedor comercial a Bilateral.

Tabla No.19
Saldo Insoluto de la Deuda Interna por Títulos y Valores por Código ISIN
Al 31 de diciembre de 2024
En millones de Lempiras

Detalle de Títulos y Valores por Código ISIN					
Cifras en millones de Lempiras					
Codigo ISIN	Fecha de Emisión	Fecha de Vencimiento	Tipo de Cupón	Cupón	Saldo
HNSEFI002336	02/03/2016	2/3/2026	FIJA	10.8%	98.8
HNSEFI002492	12/05/2016	12/11/2025	FIJA	10.8%	2,162.1
HNSEFI002518	11/08/2016	11/8/2026	FIJA	10.0%	3,013.3
HNSEFI002344	22/08/2016	22/8/2026	FIJA	10.8%	104.0
HNSEFI002526	12/11/2016	12/11/2026	FIJA	10.5%	7,051.5
HNSEFI002351	11/05/2017	11/5/2027	FIJA	10.8%	20.3
HNSEFI002096	28/06/2017	28/6/2027	FIJA	10.0%	907.9
HNSEFI00252	22/09/2017	12/11/2026	FIJA	10.5%	146.2
HNSEFI003078	12/11/2017	12/5/2033	FIJA	11.0%	2,984.0
HNSEFI003011	12/11/2017	12/11/2027	FIJA	10.5%	2,442.9
HNSEFI002997	12/02/2018	12/08/2025	FIJA	10.0%	4,707.5
HNSEFI003037	12/05/2018	12/11/2028	FIJA	10.4%	7,291.1
HNSEFI003086	12/11/2018	12/5/2034	FIJA	10.9%	3,003.4
HNSEFI003029	12/11/2018	12/11/2028	FIJA	10.5%	691.8
HNSEFI003003	12/02/2019	12/8/2026	FIJA	9.8%	2,081.0
HNSEFI003458	12/05/2019	12/5/2025	FIJA	9.1%	1,388.9
HNSEFI003474	12/08/2019	12/8/2027	FIJA	9.8%	1,939.6
HNSEFI003490	12/11/2019	12/11/2029	FIJA	10.2%	4,221.1
HNSEFI003441	12/11/2019	12/5/2025	FIJA	8.8%	1,277.1
HNSEFI003581	12/11/2019	12/11/2030	FIJA	9.4%	2,902.2
HNSEFI003599	12/11/2019	12/5/2035	FIJA	10.0%	2,625.5
HNSEFI003508	12/11/2019	12/5/2035	FIJA	10.7%	1,952.9
HNSEFI003557	12/02/2020	12/8/2027	FIJA	8.6%	2,791.1
HNSEFI003466	12/02/2020	12/8/2027	FIJA	9.5%	2,612.8
HNSEFI003540	12/05/2020	12/5/2026	FIJA	8.0%	825.0
HNSEFI002971	12/05/2020	12/05/2027	FIJA	5.2%	1,776.5
HNSEFI003425	19/08/2020	19/8/2025	FIJA	8.0%	3,906.6
HNSEFI003573	12/11/2020	12/11/2030	FIJA	8.5%	6,074.0
HNSEFI003730	12/11/2020	12/5/2036	FIJA	9.0%	5,775.6
HNSEFI003532	12/11/2020	12/5/2026	FIJA	7.0%	1,400.0
HNSEFI003433	15/12/2020	15/12/2025	FIJA	8.0%	3,000.0
HNSEFI003706	12/02/2021	12/08/2029	FIJA	5.6%	2,705.6
HNSEFI003698	12/02/2021	12/8/2028	FIJA	7.7%	5,791.7
HNSEFI003680	12/05/2021	12/5/2027	FIJA	7.0%	3,450.0
HNSEFI003045	12/05/2021	12/11/2031	FIJA	8.5%	2,290.0
HNSEFI003607	12/05/2021	12/05/2037	FIJA	6.4%	515.8
HNSEFI003722	12/11/2021	12/11/2032	FIJA	6.3%	1,131.4
HNSEFI003664	15/12/2021	15/12/2026	FIJA	5.3%	3,000.0
HNSEFI003714	12/03/2022	12/09/2032	FIJA	6.4%	1,129.3
HNSEFI003565	12/09/2022	12/09/2030	FIJA	5.6%	4,742.2
HNSEFI003482	05/12/2023	12/09/2030	FIJA	6.0%	2,565.7
HNSEFI003656	22/12/2023	12/3/2027	FIJA	6.0%	5,277.2
HNSEFI003771	05/12/2023	12/6/2029	FIJA	6.0%	8,178.1
HNSEFI003789	27/10/2023	12/9/2033	FIJA	6.0%	100.0
HNSEFI003847	18/12/2023	18/12/2028	FIJA	7.4%	3,000.0
HNSEFI003912	08/3/2024	12/9/2031	FIJA	6.0%	7,417.4
HNSEFI003805	22/3/2024	12/9/2034	FIJA	6.0%	2,407.6
HNSEFI003987	07/06/2024	12/9/2031	FIJA	7.7%	3,944.5
HNSEFI003953	12/8/2024	12/6/2029	FIJA	5.0%	507.6
HNSEFI003755	12/7/2024	12/6/2039	FIJA	6.00%	50.0
HNSEFI003854	20/12/2024	20/12/2029	FIJA	8.0%	3,378.5
HNSEFI002104	12/11/2015	12/11/2025	VARIABLE	9.0%	2,693.9
HNSEFI002591	12/11/2016	12/11/2026	VARIABLE	8.99%	3,871.8
HNSEFI003151	12/11/2017	12/5/2033	VARIABLE	9.09%	1,182.4
HNSEFI003094	12/11/2018	12/11/2028	VARIABLE	9.04%	2,917.2
HNSEFI003110	12/05/2020	12/11/2030	VARIABLE	9.04%	349.6
HNSEFI003102	12/11/2020	12/11/2030	VARIABLE	8.99%	3,798.7
Sub Total Títulos y Valores					157,570.7
Sub Total Otras Obligaciones en Lempiras					2,244.5
Otras Obligaciones en Moneda Extranjera					44,999.0
Total Deuda Interna de la Administración Central					204,814.2

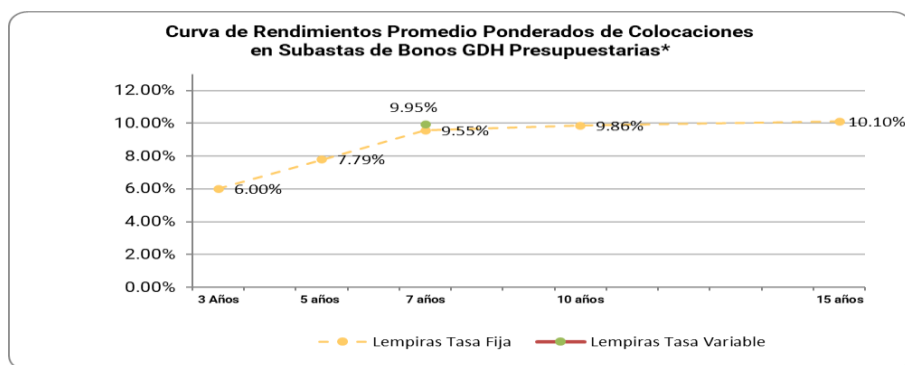
Fuente: Propia de la SEFIN (SIGADE)

Tabla No.20
Acciones de mejora en el mercado de valores

Meta	IV Trimestre 2024 Cumplimiento	Observaciones
Mantener la vida promedio de la deuda interna superior a 4.00 años.	Sí	7.4 años de la vida promedio
Concentración de emisiones en pocas series (crear máximo de 10 códigos ISIN en el año)	Sí	Se han ofrecido 9 Códigos ISIN en subastas públicas para bonos a 3, 5, 7, 10 y 15 años con cupones fijos y 7 años variable, de los cuales se han creado 6 en el presente año y los otros 3 se vienen utilizando desde 2023.
Mantener la confianza existente, evitando distorsiones en el mercado como los pagos con bonos a proveedores y cambios abruptos.	Sí	No se realizó ningún pago con bonos a proveedores de bienes y servicios al Estado.
Mantener una baja exposición al Riesgo de Tasa Variable, procurando de la contratación/emisión de nueva deuda sea al menos un 80% en tasa fija	Sí	El 85.3% de las colocaciones fueron con cupón fijo y el resto variable.
No emitir títulos en moneda extranjera en el mercado doméstico a fin de fortalecer el desarrollo de los instrumentos en moneda nacional	Sí	A la fecha no se ha emitido Bonos indexados en moneda extranjera y pagaderos en moneda local.
Políticas para el Desarrollo del Mercado Primario y Secundario: - Subastas Competitivas y con Precios Múltiples. - Reuniones semestrales con los inversionistas - Ordenar las fechas de vencimiento en 12 o 27 - Alcanzar de forma gradual en caso de ser posible hasta un 100% de recursos en efectivo a través de subastas públicas.	Sí	Cumplido al Cuarto Trimestre de 2024

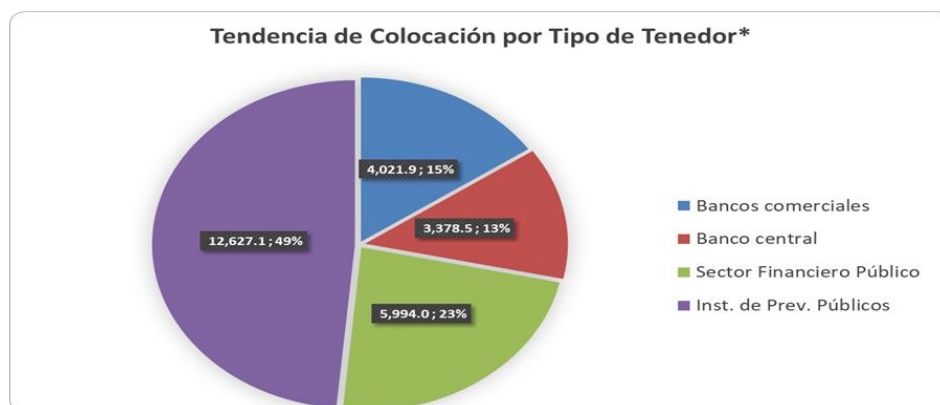
Fuente: Propia de la SEFIN

Gráfico No.8



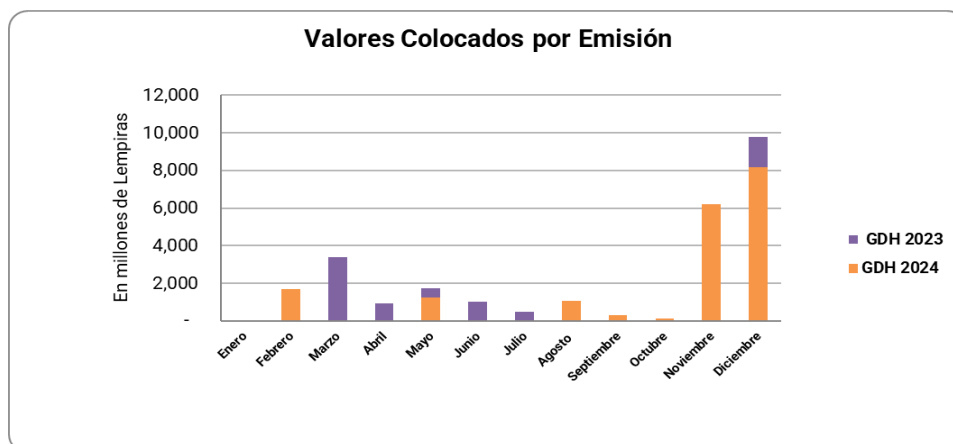
Fuente: Propia de la SEFIN (SIGADE)

Gráfico No.9



Fuente: Propia de la SEFIN (SIGADE)

Gráfico No.10



Fuente: Propia de la SEFIN (SIGADE)

08 Conceptos y Definiciones

DEUDA PÚBLICA	Compromisos financieros de carácter reembolsable contraídos o asumidos por el Estado a través de Instituciones competentes, en virtud de operaciones de crédito público. (Art. 65 LOP)
DEUDA PÚBLICA EXTERNA	Es la constituida por obligaciones convenidas con otro Estado u Organismo Internacional o con cualquier persona natural o jurídica que tengan categoría de no residentes en el territorio nacional. (Art. 70 LOP)
DEUDA PÚBLICA INTERNA	Es aquella que contrae o asume el Sector Público y las municipalidades, con personas naturales o jurídicas que tengan categoría de residentes en el territorio nacional. (Art. 70 LOP).
BCH	Banco Central de Honduras
BCIE	Banco Centroamericano de Integración Económica
BID	Banco Interamericano de Desarrollo
BIRF/BANCO MUNDIAL	Banco Internacional de Reconstrucción y Fomento
CFC	Common Fund for Commodities
DGCP	Dirección General de Crédito Público
ENEE	Empresa Nacional de Energía Eléctrica
ENP	Empresa Nacional Portuaria
EXIMBANK	Export Import Bank
FIDA	Fondo Internacional de Desarrollo Agrícola
FMI	Fondo Monetario Internacional
FONDEN	Fondo Nacional para el Desarrollo Nacional
ICO	Instituto de Crédito Oficial
IDA/BM	International Development Asociation (Banco Mundial)
ISIN	International Securities Identification Number
KFW	Kreditanstalt fur Wiederaufbau (Banco de Reconstrucción de Alemania)
MDRI	Multilateral Debt Relief Initiative
MEGA BANK	Mega International Commercial Bank
NDF	Nordic Development Fund

Informe de Deuda Pública de la Administración Central

OFID	Opec Fund for International Development
PDVSA	Petróleos de Venezuela, S.A.
SEFIN	Secretaría de Finanzas
SIGADE	Sistema de Gestión y Análisis de la Deuda
UNCTAD	Conferencia de las Naciones Unidas sobre Comercio y Desarrollo
USAID	United States Agency for International Development
FIDEICOMISO	Contrato en virtud del cual una o más personas (fideicomitente/s o fiduciante/s) transmiten bienes, cantidades de dinero o derechos, presentes o futuros, de su propiedad a otra persona (fiduciaria, que puede ser una persona física o jurídica) para que esta administre o invierta los bienes en beneficio propio o en beneficio de un tercero, llamado beneficiario, y se transmita su propiedad, al cumplimiento de un plazo o condición, al fideicomisario, que puede ser el fiduciante, el beneficiario u otra persona.
DEUDA GARANTIZADA	Deuda garantizada es el monto de los pasivos brutos de deuda del Sector Público cuyo servicio está garantizado contractualmente por el Gobierno de la República.
PUNTOS PORCENTUALES (pp)	Valor numérico que se utiliza para expresar una variación en términos de porcentaje.
PUNTOS BÁSICOS (pb)	Un punto básico es igual a la centésima parte de 1%, es decir que 1% equivale a 100 puntos básicos.
TASA LIBOR	Tasas de referencia para créditos en dólares determinada por las tasas que los bancos, que participan en el mercado de Londres, se ofrecen entre ellos para depósitos a corto plazo.
TASA SOFR	Tasa de interés establecida por el Tesoro de los Estados Unidos que determina el costo de prestar a un día.
PRODUCTO INTERNO BRUTO	Medida Económica que refleja el valor total de los bienes y servicios producidos en un país durante un período específico, generalmente un año.
CRÉDITO CONCESIONAL	Préstamo que se otorga con condiciones más favorables que las que se encuentran en el mercado comercial incluyen tasas de interés bajas, períodos de gracia largos o plazos de amortización extendidos.