



Secretaría de
Finanzas
Gobierno de la República

Estados Financieros de la Administración Central

Contaduría General de la República

31 de mayo, 2025

ÍNDICE

	Página
I. Estados Financieros	
- Estado de Situación Financiera	4-6
- Estado de Rendimiento Financiero	7-9
- Estado de Cambios en los Activos Netos/ Patrimonio Neto	10
- Estado de Flujos de Efectivo	11-12
- Análisis a los Estados Financieros	13-23
II. Notas a los Estados Financieros	
- Notas al Estado de Situación Financiera y al Estado de Rendimiento Financiero	25-209
- Notas el Estado de Cambios en los Activos Netos/ Patrimonio Neto	210-211
- Notas al Estado de Flujos de Efectivo	212-220
III. Estados Comparativos Presupuesto-Contabilidad	
- Estado Comparativo de los Importes Presupuestados y Devengados de Ingresos	222-225
- Estado Comparativo de los Importes Presupuestados y Devengados de Gastos	226-232
- Estado Comparativo de los Importes Contables y Presupuestarios de Ingresos	233-234
- Estado Comparativo de los Importes Contables y Presupuestarios	235-236
- Notas a los Estados Comparativos	237-240

CAPÍTULO I

ESTADOS FINANCIEROS



Secretaría de Finanzas

REPÚBLICA DE HONDURAS
ADMINISTRACIÓN CENTRAL
ESTADO DE SITUACIÓN FINANCIERA
AL 31 DE MAYO DEL 2025



(Valores en Lempiras)

Cuenta Contable	Ejercicio Actual 31/05/2025	Ejercicio Anterior 31/05/2024	Nota
1 ACTIVO			
11 Activo Corriente			
111 Efectivo y Equivalentes	23,572,580,041.45	24,169,148,740.86	1
1112 Bancos	23,572,580,041.45	24,169,148,740.86	1
112 Inversiones Financieras Corrientes	368,843,500.00	368,843,500.00	2
1123 Préstamos al Sector Privado de Corto Plazo	368,843,500.00	368,843,500.00	2
113 Cuentas a Cobrar Corrientes	10,634,387,372.47	10,152,590,854.73	
1131 Cuentas a Cobrar Corrientes	10,324,671,959.63	9,835,402,748.09	3
1133 Documentos y Efectos por Cobrar	30,163,503.92	37,636,197.72	4
1135 Anticipos a Instituciones	119,028,890.81	119,028,890.81	5
1136 Otros Anticipos	100,252,820.17	100,252,820.17	6
1137 Deudores por Avalos	59,797,872.68	59,797,872.68	7
1138 Garantías	472,325.26	472,325.26	8
114 Fondos en Fideicomiso	24,456,941,876.72	30,652,978,297.05	9
1141 Fondos en Fideicomiso	24,456,941,876.72	30,652,978,297.05	9
115 Inventarios	22,525,284,200.17	18,542,353,698.72	
1151 Bienes Inventariables	19,708,544,231.92	15,725,613,730.47	10
1153 Valores y Documentos	2,816,739,968.25	2,816,739,968.25	11
117 Fondos por Reintegrar	170,000,000.00	170,000,000.00	
1171 Fondos por Reintegrar	170,000,000.00	170,000,000.00	12
Total Activo Corriente	81,728,036,990.81	84,055,915,091.36	
12 Activo no Corriente			
121 Inversiones Financieras no Corrientes	194,886,595,099.70	180,307,995,525.58	
1211 Títulos y Valores a Largo Plazo	2,389,417,459.62	6,865,477,875.65	13
1212 Patrimonio Neto de Instituciones Descentralizadas y Empresas Públicas	147,068,831,562.15	128,387,276,503.17	14
1214 Préstamos al Sector Privado de Largo Plazo	2,583,671,495.76	2,409,096,315.60	15
1215 Préstamos a Instituciones del Sector Público de Largo Plazo	42,844,674,582.17	42,646,144,831.16	16
122 Otros Fondos	66,182,128.37	66,182,128.37	
1221 Fondos de Conversión de Deuda	66,182,128.37	66,182,128.37	17
123 Propiedad, Planta y Equipo No Concesionada	5,850,416,566.38	5,258,304,228.86	
1231 Tierras y Terrenos	2,963,019,441.98	2,842,121,918.01	18
1232 Edificios	2,186,224,951.88	1,888,968,858.11	19
1233 Viviendas para el Personal	10,914,189.04	10,914,189.04	20
1235 Instalaciones	660,295,974.58	492,565,974.58	21
1236 Muelles	6,228,719.78	0.00	22
1238 Viviendas Populares	23,733,289.12	23,733,289.12	23
124 Maquinaria y Equipo	36,426,271,833.53	33,331,686,331.30	
1241 Equipos de Oficina	2,345,688,766.28	2,191,313,249.26	24
1242 Equipos Médicos y Sanitarios	6,448,906,942.53	5,955,599,356.60	25
1243 Equipos Educativos y Recreativos	2,004,076,299.11	1,821,159,648.16	26
1244 Equipos de Transporte	8,595,946,232.34	7,908,263,215.49	27
1245 Equipos de Producción	2,475,870,176.27	2,253,765,380.21	28
1246 Equipos de Comunicaciones	2,950,877,208.22	2,458,133,873.75	29
1247 Equipos de Informática	6,512,557,473.60	5,931,088,173.90	30
1248 Equipo de Seguridad	1,969,492,259.06	1,823,579,273.08	31
1249 Equipo de Uso Militar no Bélico	3,122,856,476.12	2,988,784,160.85	32
125 Activos Biológicos	19,297,374.21	1,880,000.00	
1251 Activos Biológicos	19,297,374.21	1,880,000.00	33
126 Otros Bienes	1,494,926,391.73	1,519,924,115.33	
1261 Equipo de Hogar /Alojamiento	1,327,434,422.97	1,310,546,644.06	34
1262 Libros, Revistas y Otros Coleccionables	37,216,883.63	36,472,883.63	35
1265 Herramientas Mayores	116,451,419.17	147,834,947.23	36
1266 Equipo para Laboratorio No Médico	13,823,665.96	25,069,640.41	37
127 Bienes de Dominio Público	18,394,475,056.59	18,108,502,050.42	
1271 Aeropuertos	33,911,336.88	33,911,336.88	38
1272 Obras Urbanísticas	2,120,217,935.56	1,959,338,877.06	39
1273 Obras Hidráulicas	442,643,227.48	384,680,137.96	40
1274 Carreteras, Calles y Puentes	15,797,702,556.67	15,730,571,698.52	41



Secretaría de Finanzas

REPÚBLICA DE HONDURAS
ADMINISTRACIÓN CENTRAL
ESTADO DE SITUACIÓN FINANCIERA
AL 31 DE MAYO DEL 2025



(Valores en Lempiras)

Cuenta Contable	Ejercicio Actual 31/05/2025	Ejercicio Anterior 31/05/2024	Nota
128 Construcciones	138,764,220,498.99	127,009,185,251.35	
1281 Construcciones y Mejoras en Bienes de Dominio Privado	40,089,664,870.04	36,639,521,899.40	42
1282 Construcciones y Mejoras de Bienes de Dominio Público	98,674,555,628.95	90,369,663,351.95	43
129 Activos Inmateriales	5,090,857,600.19	4,085,502,976.28	
1291 Activos Intangibles	5,090,857,600.19	4,085,502,976.28	44
Total Activo no Corriente	<u>400,993,242,549.69</u>	<u>369,689,162,607.49</u>	
13 Activos en Concesión	12,000.00	12,000.00	
131 Propiedad, Planta y Equipo en Concesión	12,000.00	12,000.00	
1311 Tierras y Terrenos en Concesión	12,000.00	12,000.00	45
135 Bienes de Dominio Público en Concesión	6,873,226,179.03	6,858,483,805.71	
1351 Aeropuertos en Concesión	1,512,999,743.61	1,512,999,743.61	46
1354 Carreteras, Calles y Puentes en Concesión	5,360,226,435.42	5,345,484,062.10	47
137 Construcciones en Concesión	9,486,164,119.49	9,102,525,473.32	
1371 Construcciones en Concesión	9,486,164,119.49	9,102,525,473.32	48
Total Activos en Concesión	<u>16,359,402,298.52</u>	<u>15,961,021,279.03</u>	
TOTAL ACTIVO	499,080,681,839.02	469,706,098,977.88	
2 PASIVO			
21 Pasivo Corriente			
211 Cuentas por Pagar	35,260,853,896.70	26,656,327,110.38	
2111 Cuentas por Pagar	3,702,287,878.22	1,945,122,693.52	49
2112 Remuneraciones por Pagar	338,569,398.38	222,792,195.47	50
2113 Aportes y Retenciones por Pagar	6,177,959,255.65	4,583,857,850.29	51
2114 Cargas Fiscales	8,413,589.63	2,245,153.07	52
2115 Donaciones, Transferencias y Subsidios por Pagar	5,521,820,156.73	3,627,902,063.03	53
2116 Deuda Pública Interna por Pagar	19,058,430.24	19,058,430.24	54
2117 Deuda Pública Externa por Pagar	271,893,559.94	343,454,645.26	55
2118 Devoluciones por Pagar	19,145,123,179.73	15,704,872,561.27	56
2119 Otras Cuentas por Pagar	75,728,448.18	207,021,518.23	57
213 Fondos de Terceros	5,086,073,954.69	4,294,459,161.99	
2131 Fondos de Terceros en Custodia y Garantía	5,086,073,954.69	4,294,459,161.99	58
214 Cuentas por Pagar Ejercicios Anteriores	8,953,675,157.66	12,894,314,347.92	
2141 Cuentas por Pagar Ejercicios Anteriores	1,668,767,672.04	1,777,887,936.13	59
2142 Sueldos por Pagar de Ejercicios Anteriores	140,098,811.02	145,624,097.50	60
2143 Contribuciones y Deducciones por Pagar de Ejercicios Anteriores	601,280,411.59	553,740,349.60	61
2144 Cargas Fiscales por Pagar de Ejercicios Anteriores	15,424,564.66	14,749,382.16	62
2145 Transferencias y Subsidios por Pagar de Ejercicios Anteriores	6,493,927,132.91	10,249,013,681.09	63
2147 Deuda Pública Interna por Pagar de Ejercicios Anteriores	1,393.88	1,393.88	64
2149 Prestamos y Títulos por Pagar de Ejercicios Anteriores	34,175,171.56	153,297,507.56	65
215 Fondos por Reintegrar	15,000,000.00	15,000,000.00	
2151 Fondos por Reintegrar	15,000,000.00	15,000,000.00	66
218 Fideicomiso por Pagar de Ejercicios Anteriores	623,644,017.53	587,616,066.92	
2181 Fideicomiso por Pagar de Ejercicios Anteriores	623,644,017.53	587,616,066.92	67
Total Pasivo Corriente	<u>49,939,247,026.58</u>	<u>44,447,716,687.21</u>	
22 Pasivo no Corriente			
221 Deudas de Largo Plazo	6,723,919,953.49	6,340,281,307.32	
2211 Deudas de Largo Plazo	6,723,919,953.49	6,340,281,307.32	68
222 Endeudamiento de Largo Plazo	438,309,039,599.17	411,406,605,358.75	
2221 Deuda Pública Interna	160,596,392,684.70	156,530,056,709.63	69
2222 Préstamos Internos del Sector Privado de Largo Plazo	1,811,786,829.42	2,231,519,930.98	70
2223 Préstamos Internos del Sector Público de Largo Plazo	47,558,511,013.93	47,584,885,695.38	71
2224 Deuda Pública Externa	228,342,349,071.12	205,060,143,022.76	72
223 Otros Pasivos no Corrientes	4,351,160,503.26	4,613,040,220.52	
2231 Otros Pasivos no Corrientes	4,351,160,503.26	4,613,040,220.52	73
226 Alivios	28,403,256,082.17	29,216,161,630.32	
2261 Alivios	28,403,256,082.17	29,216,161,630.32	74
Total Pasivo no Corriente	<u>477,787,376,138.09</u>	<u>451,576,088,516.91</u>	
TOTAL PASIVO	527,726,623,164.67	496,023,805,204.12	



Secretaría de Finanzas

REPÚBLICA DE HONDURAS
ADMINISTRACIÓN CENTRAL
ESTADO DE SITUACIÓN FINANCIERA
AL 31 DE MAYO DEL 2025



(Valores en Lempiras)

Cuenta Contable	Ejercicio Actual 31/05/2025	Ejercicio Anterior 31/05/2024	Nota
3 PATRIMONIO			
31 Hacienda Pública			
311 Capital	146,947,091,278.71	128,265,536,219.73	
3111 Capital	146,947,091,278.71	128,265,536,219.73	75
314 Resultados	(175,593,032,604.36)	(154,583,242,445.97)	
3141 Resultados Acumulados de Ejercicios Anteriores	(185,259,103,692.92)	(168,799,301,075.88)	76
3142 Resultados del Ejercicio	9,666,071,088.56	14,216,058,629.91	77
Total Hacienda Pública	<u>(28,645,941,325.65)</u>	<u>(26,317,706,226.24)</u>	
TOTAL PATRIMONIO	(28,645,941,325.65)	(26,317,706,226.24)	
TOTAL PASIVO Y PATRIMONIO	499,080,681,839.02	469,706,098,977.88	

TEGUCIGALPA M.D.C., 02 DE JUNIO DEL 2025

FIRMA:

NOMBRE:

CONTADOR GENERAL DE LA REPÚBLICA



Secretaría de Finanzas

REPÚBLICA DE HONDURAS
ADMINISTRACIÓN CENTRAL
ESTADO DE RENDIMIENTO FINANCIERO
DEL 01 DE ENERO AL 31 DE MAYO DEL 2025-2024



(Valores en Lempiras)

Cuenta Contable		Ejercicio Actual 31/05/2025	Ejercicio Actual 31/05/2024	Nota
5	INGRESOS			
51	Ingresos Tributarios			
511	Impuestos Directos	65,889,626,677.36	61,945,776,840.67	
5111	Impuestos sobre la Renta	20,475,393,379.89	19,010,401,943.23	78
5112	Impuestos sobre la Propiedad	372,290,751.77	380,679,545.68	79
5113	Impuestos sobre Legados y Donaciones	0.00	200.00	80
5114	Impuestos sobre la Riqueza Neta	439,289,590.05	377,932,406.22	81
5115	Impuestos sobre la Producción, Consumo y Ventas	37,571,331,081.76	35,640,926,386.58	82
5116	Impuestos de Servicios y Actividades Específicas	3,840,860,561.00	3,392,102,408.58	83
5117	Impuestos a las Importaciones	3,133,723,983.29	3,093,445,275.26	84
5119	Impuestos por Clasificar	56,737,329.60	50,288,675.12	85
	Total Ingresos Tributarios	65,889,626,677.36	61,945,776,840.67	
52	Ingresos no Tributarios			
521	Impuestos Indirectos	2,519,128,040.86	2,539,619,550.74	
5211	Tasas	992,826,271.16	856,741,162.50	86
5212	Derechos	544,105,802.05	729,013,883.22	87
5213	Cánones y Regalías	297,919,311.57	296,594,536.49	88
5214	Multas	416,638,396.91	395,544,420.57	89
5216	Otros no Tributarios	267,638,259.17	261,725,547.96	90
	Total Ingresos no Tributarios	2,519,128,040.86	2,539,619,550.74	
53	Ingresos de Operación			
531	Ingresos por Ventas	7,912,918.68	10,001,982.42	
5311	Venta de Bienes	7,912,918.68	10,001,982.42	91
532	Venta de Servicios	396,592,607.46	382,882,932.67	
5321	Venta de Servicios	396,592,607.46	382,882,932.67	92
534	Ingresos Financieros	0.00	31,030.39	
5342	Comisiones	0.00	31,030.39	93
	Total Ingresos de Operación	404,505,526.14	392,915,945.48	
54	Ingresos de No Operación			
541	Intereses	192,467,809.01	288,387,850.17	
5412	Intereses por Depósitos	4,380,172.87	4,866,858.75	94
5413	Intereses por Títulos y Valores	188,087,636.14	283,520,991.42	95
542	Alquileres	14,996,534.21	13,261,567.83	
5421	Alquileres	14,996,534.21	13,261,567.83	96
544	Ingresos Varios de No Operación	2,249,631.00	2,829,356.50	
5441	Ingresos Varios de No Operación	2,249,631.00	2,829,356.50	97
	Total Ingresos de no Operación	209,713,974.22	304,478,774.50	
55	Donaciones y Transferencias			
551	Donaciones Corrientes	5,990,551.59	9,077,727.09	
5512	Donaciones Corrientes del Sector Externo	5,990,551.59	9,077,727.09	98
552	Donaciones de Capital	896,774,293.09	809,721,177.64	
5522	Donaciones de Capital Recibidas del Sector Externo	896,774,293.09	809,721,177.64	99
553	Transferencias Corrientes	152,832,756.04	255,150,596.69	
5531	Transferencias Corrientes del Sector Público	152,832,756.04	255,150,596.69	100
554	Transferencias de Capital	4,378,686,892.00	3,042,878,441.27	
5541	Transferencias de Capital Recibidas del Sector Publico	4,372,467,411.55	3,032,880,485.42	101
5542	Transferencias de Capital Recibidas del Sector Externo	6,219,480.45	9,997,955.85	102
	Total Donaciones y Transferencias	5,434,284,492.72	4,116,827,942.69	



Secretaría de Finanzas

REPÚBLICA DE HONDURAS
ADMINISTRACIÓN CENTRAL
ESTADO DE RENDIMIENTO FINANCIERO
DEL 01 DE ENERO AL 31 DE MAYO DEL 2025-2024



(Valores en Lempiras)

Cuenta Contable	Ejercicio Actual 31/05/2025	Ejercicio Actual 31/05/2024	Nota
56 Otros Ingresos			
561 Otros Ingresos	658,962,659.55	846,721,297.96	
5611 Ganancias	415,454,479.02	657,477,978.67	103
5612 Ingresos Varios	243,508,180.53	189,243,319.29	104
Total Otros Ingresos	658,962,659.55	846,721,297.96	
TOTAL INGRESOS	75,116,221,370.85	70,146,340,352.04	
6 GASTOS			
61 Gastos de Consumo			
611 Servicios Personales	29,831,331,893.80	25,469,468,756.59	
6111 Remuneraciones	29,831,331,893.80	25,469,468,756.59	105
612 Servicios no Personales	4,252,712,088.54	3,118,575,160.87	
6121 Servicios Básicos	464,923,236.85	352,671,631.52	106
6122 Alquileres y Derechos	684,744,707.64	692,695,665.09	107
6123 Mantenimiento y Reparación de Bienes	93,654,474.96	80,276,494.65	108
6124 Mantenimiento y Reparación de Maquinaria y Equipo	114,091,408.65	48,777,284.47	109
6125 Servicios Técnicos y Profesionales	742,627,276.38	687,051,214.02	110
6126 Servicios Comerciales y Financieros	1,585,425,136.63	585,788,225.01	111
6127 Pasajes, Viáticos y otros Gastos de Viaje	228,969,590.00	201,910,771.76	112
6128 Impuestos, Derechos, Tasas, Gastos Judiciales y Premios	139,313,625.16	410,677,574.60	113
6129 Otros Servicios no Personales	198,962,632.27	58,726,299.75	114
613 Materiales y Suministros	2,126,611,357.41	1,678,152,680.94	
6131 Materiales y Suministros	2,122,066,715.97	1,665,413,284.64	115
6132 Materiales y Suministros Diversos	4,544,641.44	12,739,396.30	116
617 Pérdidas Contingenciales	1,798,701,672.20	160,546,015.58	
6171 Pérdidas	1,798,701,672.20	160,546,015.58	117
619 Baja de Activos	30,650.00	112,953.77	
6191 Baja de Activos	30,650.00	112,953.77	118
Total Gastos de Consumo	38,009,387,661.95	30,426,855,567.75	
62 Gastos Financieros de Corto Plazo			
621 Gastos Financieros de Corto Plazo	137,152,769.54	454,282,485.95	
6212 Perdidas en Venta de Títulos y valores	137,152,769.54	454,282,485.95	119
Total Gastos Financieros de Corto Plazo	137,152,769.54	454,282,485.95	
63 Gastos Financieros de Largo Plazo			
631 Intereses por Títulos y Valores de Largo Plazo	2,162,960,609.84	2,836,484,875.32	
6311 Intereses por Títulos y Valores de Largo Plazo	2,162,960,609.84	2,836,484,875.32	120
632 Intereses de Préstamos Internos de Largo Plazo	4,893,604,709.98	4,508,957,170.72	
6321 Intereses de Préstamos del Sector Privado de Largo Plazo	45,298,337.84	49,197,816.54	121
6322 Intereses de Préstamos del Sector Público de Largo Plazo	916,183,271.37	1,223,370,923.80	122
6323 Comisiones y Gastos de Endeudamiento Público de Largo Plazo	190,174,829.48	187,804,410.92	123
6325 Intereses, Comisiones y Otros Gastos de Deuda Pública Externa de Largo Plazo	3,741,948,271.29	3,048,584,019.46	124
Total Gastos Financieros de Largo Plazo	7,056,565,319.82	7,345,442,046.04	
643 Transferencias Corrientes	8,370,968,308.56	7,776,572,939.68	
6431 Transferencias Corrientes al Sector Público	5,002,718,916.98	5,783,395,505.03	125
6432 Transferencias Corrientes al Sector Externo	259,964,961.13	106,097,846.25	126
6433 Transferencias Corrientes al Sector Privado	3,108,284,430.45	1,887,079,588.40	127
644 Transferencias de Capital	5,356,099,737.32	5,107,124,160.62	
6441 Transferencias de Capital al Sector Público	5,329,267,148.16	5,001,021,945.78	128
6443 Transferencias de Capital al Sector Privado	26,832,589.16	106,102,214.84	129
645 Subsidios Corrientes	2,420,527,260.68	1,355,389,897.09	
6451 Subsidios Corrientes al Sector Público	1,976,008,627.07	1,163,967,693.27	130
6452 Subsidios Corrientes al Sector Privado	444,518,633.61	191,422,203.82	131



Secretaría de Finanzas

REPÚBLICA DE HONDURAS
ADMINISTRACIÓN CENTRAL
ESTADO DE RENDIMIENTO FINANCIERO
DEL 01 DE ENERO AL 31 DE MAYO DEL 2025-2024



(Valores en Lempiras)

Cuenta Contable		Ejercicio Actual 31/05/2025	Ejercicio Actual 31/05/2024	Nota
646	Subsidios de Capital	8,073,307.27	14,306,025.00	
6461	Subsidios de Capital al Sector Público	8,073,307.27	14,306,025.00	132
	Total Donaciones, Transferencias y Subsidios	16,155,668,613.83	14,253,393,022.39	
65	Otros Gastos			
651	Otros Gastos	4,091,375,917.15	3,450,308,600.00	
6513	Otros Gastos Corrientes	3,468,180,195.15	2,680,216,777.00	133
6514	Otros Gastos de Capital	611,655,607.00	750,091,823.00	134
6517	Gastos para Atencion de Desastres o Emergencias	11,540,115.00	20,000,000.00	135
	Total Otros Gastos	4,091,375,917.15	3,450,308,600.00	
	TOTAL GASTOS	65,450,150,282.29	55,930,281,722.13	
7	Cuentas de Cierre			
71	Cuentas de Cierre			
711	Cuentas de Cierre	9,666,071,088.56	14,216,058,629.91	
711	Cuentas de Cierre	9,666,071,088.56	14,216,058,629.91	136
	Total Cuentas de Cierre	9,666,071,088.56	14,216,058,629.91	
	TOTAL CUENTAS DE CIERRE	9,666,071,088.56	14,216,058,629.91	
3142	Resultados del Ejercicio	9,666,071,088.56	14,216,058,629.91	

TEGUCIGALPA M.D.C., 02 DE JUNIO DEL 2025

FIRMA:

NOMBRE:

CONTADOR GENERAL DE LA REPÚBLICA



Secretaría de Finanzas

REPÚBLICA DE HONDURAS
ADMINISTRACIÓN CENTRAL
ESTADO DE CAMBIOS EN LOS ACTIVOS NETOS/ PATRIMONIO NETO
AL 31 DE MAYO DEL 2025-2024



(Valores en Lempiras)

Concepto	Capital	Reservas	Revaluos	Resultados	Totales	Nota
Saldo al 31 de mayo del 2024	128,265,536,219.73	0.00	0.00	(154,583,242,445.97)	(26,317,706,226.24)	
1 Cambio en Políticas Contables/ Corrección de Errores	0.00	0.00	0.00	(30,675,861,246.95)	(30,675,861,246.95)	1
Saldo Re Expresado	128,265,536,219.73	0.00	0.00	(185,259,103,692.92)	(56,993,567,473.19)	
Cambios en los Activos Netos/ Patrimonio Neto 2025						
2 Incremento/ Disminución de Capital	18,681,555,058.98	0.00	0.00	0.00	18,681,555,058.98	2
3 Incremento/ Disminución de Reservas	0.00	0.00	0.00	0.00	0.00	
4 Ganancia/ Pérdida por Revaluación de Propiedad	0.00	0.00	0.00	0.00	0.00	
5 Resultado del Período	0.00	0.00	0.00	9,666,071,088.56	9,666,071,088.56	3
Ingreso y Gasto Totalmente Reconocido Durante el Período	18,681,555,058.98	0.00	0.00	9,666,071,088.56	28,347,626,147.54	
					0.00	
Saldo al 31 de mayo del 2025	146,947,091,278.71	0.00	0.00	(175,593,032,604.36)	(28,645,941,325.65)	

TEGUCIGALPA M.D.C., 02 DE JUNIO DEL 2025

FIRMA:

NOMBRE:

CONTADOR GENERAL DE LA REPÚBLICA



Secretaría de Finanzas

REPÚBLICA DE HONDURAS
ADMINISTRACIÓN CENTRAL
ESTADO DE FLUJOS DE EFECTIVO
AL 31 DE MAYO DEL 2025 - 2024



(Valores en Lempiras)

Código	Descripción	Ejercicio Actual 31/05/2025	Ejercicio Anterior 31/05/2024	Nota
FLUJOS DE EFECTIVO POR ACTIVIDADES DE OPERACIÓN				
3142	Resultados del Ejercicio	9,666,071,088.56	14,216,058,629.91	
Movimientos en Capital Neto de Trabajo:				
Incrementos		9,654,683,672.68	24,386,395,049.13	
1133	Documentos y Efectos por Cobrar	7,472,693.80	23,388,102.81	
2111	Cuentas por Pagar	1,757,165,184.70	121,895,261.32	1
2112	Remuneraciones por Pagar	115,777,202.91	0.00	
2113	Aportes y Retenciones por Pagar	1,594,101,405.36	1,057,056,689.19	2
2114	Cargas Fiscales	6,168,436.56	0.00	
2115	Donaciones, Transferencias y Subsidios por Pagar	1,893,918,093.70	0.00	3
2118	Devoluciones por Pagar	3,440,250,618.46	12,476,119,765.96	4
2119	Otras Cuentas por Pagar	0.00	156,083,930.78	
2131	Fondos de Terceros en Custodia y Garantía	791,614,792.70	0.00	5
2141	Cuentas por Pagar Ejercicios Anteriores	0.00	1,033,574,520.54	
2142	Sueldos por Pagar de Ejercicios Anteriores	0.00	7,766,176.25	
2143	Contribuciones y Deducciones por Pagar de Ejercicios Anteriores	47,540,061.99	312,020,517.43	
2144	Cargas Fiscales por Pagar de Ejercicios Anteriores	675,182.50	0.00	
2145	Transferencias y Subsidios por Pagar de Ejercicios Anteriores	0.00	9,198,490,084.85	
Disminuciones		8,473,224,881.79	6,844,395,448.07	
1131	Cuentas a Cobrar Corrientes	489,269,211.54	769,093,490.48	
1151	Bienes Inventariables	3,982,930,501.45	3,412,447,407.55	6
1153	Valores y Documentos	0.00	201,644.00	
2112	Remuneraciones por Pagar	0.00	114,540,485.48	
2114	Cargas Fiscales	0.00	7,458,585.98	
2115	Donaciones, Transferencias y Subsidios por Pagar	0.00	42,064,926.76	
2119	Otras Cuentas por Pagar	131,293,070.05	0.00	
2131	Fondos de Terceros en Custodia y Garantía	0.00	2,495,843,779.76	
2141	Cuentas por Pagar Ejercicios Anteriores	109,120,264.09	0.00	
2142	Sueldos por Pagar de Ejercicios Anteriores	5,525,286.48	0.00	
2144	Cargas Fiscales por Pagar de Ejercicios Anteriores	0.00	2,745,128.06	
2145	Transferencias y Subsidios por Pagar de Ejercicios Anteriores	3,755,086,548.18	0.00	7
Flujos Netos de Efectivo por Actividades de Operación		10,847,529,879.45	31,758,058,230.97	
FLUJOS DE EFECTIVO POR ACTIVIDADES DE INVERSIÓN				
Incrementos		11,134,392,935.65	1,481,228,833.98	
1141	Fondos en Fideicomiso	6,196,036,420.33	1,185,471,753.43	8
1211	Títulos y Valores a Largo Plazo	4,476,060,416.03	0.00	9
1265	Herramientas Mayores	31,383,528.06	0.00	
1266	Equipo para Laboratorio No Medico	11,245,974.45	0.00	
2181	Fideicomiso por Pagar de Ejercicios Anteriores	36,027,950.61	0.00	
2211	Deudas de Largo Plazo	383,638,646.17	295,757,080.55	
Disminuciones		36,483,030,597.49	45,544,218,929.85	
1211	Títulos y Valores a Largo Plazo	0.00	1,329,106,690.08	
1212	Patrimonio Neto de Instituciones Descentralizadas y Empresas Públicas	18,681,555,058.98	23,554,124,386.01	10
1214	Préstamos al Sector Privado de Largo Plazo	174,575,180.16	267,322,069.16	
1215	Préstamos a Instituciones del Sector Público de Largo Plazo	198,529,751.01	1,426,836,280.80	
1231	Tierras y Terrenos	120,897,523.97	465,954,166.24	
1232	Edificios	297,256,093.77	155,132,470.32	
1235	Instalaciones	167,730,000.00	46,235,303.31	
1236	Muelles	6,228,719.78	0.00	
1241	Equipos de Oficina	154,375,517.02	202,152,991.45	
1242	Equipos Medicos y Sanitarios	493,307,585.93	1,456,607,019.70	
1243	Equipos Educativos y Recreativos	182,916,650.95	40,697,923.26	
1244	Equipos de Transporte	687,683,016.85	787,087,299.44	11
1245	Equipos de Producción	222,104,796.06	247,889,182.45	
1246	Equipos de Comunicaciones	492,743,334.47	282,851,629.86	
1247	Equipos de Informática	581,469,299.70	813,178,410.67	12
1248	Equipo de Seguridad	145,912,985.98	563,972,828.02	
1249	Equipo de Uso Militar no Bélico	134,072,315.27	881,635,302.20	
1251	Activos Biológicos	17,417,374.21	0.00	
1261	Equipo de Hogar / Alojamiento	16,887,778.91	33,070,275.23	
1262	Libros, Revistas y Otros Coleccionables	744,000.00	321,300.85	
1265	Herramientas Mayores	0.00	50,641,136.48	
1266	Equipo para Laboratorio No Medico	0.00	18,599,738.77	
1272	Obras Urbanísticas	160,879,058.50	252,490,436.81	



Secretaría de Finanzas

REPÚBLICA DE HONDURAS
ADMINISTRACIÓN CENTRAL
ESTADO DE FLUJOS DE EFECTIVO
AL 31 DE MAYO DEL 2025 - 2024



(Valores en Lempiras)

Código	Descripción	Ejercicio Actual 31/05/2025	Ejercicio Anterior 31/05/2024	Nota
1273	Obras Hidráulicas	57,963,089.52	0.00	
1274	Carreteras, Calles y Puentes	67,130,858.15	23,785,460.08	
1281	Construcciones y Mejoras de Bienes de Dominio Privado	3,450,142,970.64	1,959,347,264.63	13
1282	Construcciones y Mejoras de Bienes de Dominio Público	8,304,892,277.00	9,291,912,418.12	14
1291	Activos Intangibles	1,005,354,623.91	707,697,288.23	15
1354	Carreteras, Calles y Puentes en Concesión	14,742,373.32	21,984,563.83	
1371	Construcciones en Concesión	383,638,646.17	295,757,080.55	
2181	Fideicomiso por Pagar de Ejercicios Anteriores	0.00	117,600,000.00	
2231	Otros Pasivos no Corrientes	261,879,717.26	250,228,013.30	
Flujos Netos de Efectivo por Actividades de Inversión		-25,348,637,661.84	-44,062,990,095.87	
FLUJOS DE EFECTIVO POR ACTIVIDADES DE FINANCIAMIENTO				
Incrementos		46,030,097,082.41	29,794,116,531.00	
2117	Deuda Pública Externa por Pagar	0.00	64,483,460.31	
2221	Deuda Pública Interna	4,066,335,975.07	5,228,274,475.58	16
2223	Préstamos Internos del Sector Publico de Largo Plazo	0.00	947,234,209.10	
2224	Deuda Pública Externa	23,282,206,048.36	0.00	17
3111	Capital	18,681,555,058.98	23,554,124,386.01	18
Disminuciones		32,125,557,999.43	44,360,431,649.92	
2117	Deuda Pública Externa por Pagar	71,561,085.32	0.00	
2148	Deuda Pública Externa por Pagar de Ejercicios Anteriores	0.00	891,227.62	
2149	Prestamos y Titulos por Pagar de Ejercicios Anteriores	119,122,336.00	614,761,570.00	
2222	Préstamos Internos del Sector Privado de Largo Plazo	419,733,101.56	958,285,847.82	
2223	Préstamos Internos del Sector Publico de Largo Plazo	26,374,681.45	0.00	
2224	Deuda Pública Externa	0.00	4,847,808,491.19	
2261	Alivios	812,905,548.15	2,022,731,903.42	19
3141	Resultados Acumulados de Ejercicios Anteriores	30,675,861,246.95	35,915,952,609.87	
Flujos Netos de Efectivo por Actividades de Financiamiento		13,904,539,082.98	-14,566,315,118.92	
Incremento/ (Disminución) Neta en el Efectivo y Equivalentes al		-596,568,699.41	-26,871,246,983.82	
Efectivo y Equivalentes al Efectivo al Inicio del Ejercicio		24,169,148,740.86	51,040,395,724.68	
Efectivo y Equivalentes al Efectivo al Final del Ejercicio		23,572,580,041.45	24,169,148,740.86	

TEGUCIGALPA M.D.C. 02 DE JUNIO DEL 2025

FIRMA:



NOMBRE:

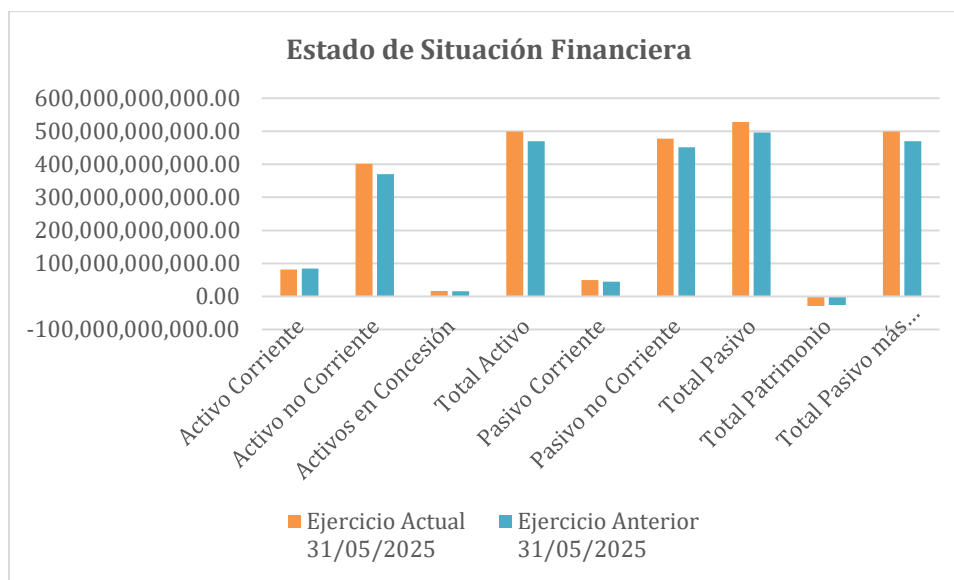
CONTADOR GENERAL DE LA REPÚBLICA



**ANÁLISIS A LOS ESTADOS FINANCIEROS DE LA ADMINISTRACIÓN CENTRAL
AL 31 DE MAYO DEL 2025-2024**

**República de Honduras
Administración Central
Estado de Situación Financiera
Al 31 de mayo del 2025-2024**

Cuenta Contable	Ejercicio Actual 31/05/2025	Ejercicio Anterior 31/05/2025	Variación
Activo Corriente	81,728,036,990.81	84,055,915,091.36	-2,327,878,100.55
Activo no Corriente	400,993,242,549.69	369,689,162,607.49	31,304,079,942.20
Activos en Concesión	16,359,402,298.52	15,961,021,279.03	398,381,019.49
Total Activo	499,080,681,839.02	469,706,098,977.88	29,374,582,861.14
Pasivo Corriente	49,939,247,026.58	44,447,716,687.21	5,491,530,339.37
Pasivo no Corriente	477,787,376,138.09	451,576,088,516.91	26,211,287,621.18
Total Pasivo	527,726,623,164.67	496,023,805,204.12	31,702,817,960.55
Total Patrimonio	-28,645,941,325.65	-26,317,706,226.24	-2,328,235,099.41
Total Pasivo más Patrimonio	499,080,681,839.02	469,706,098,977.88	29,374,582,861.14



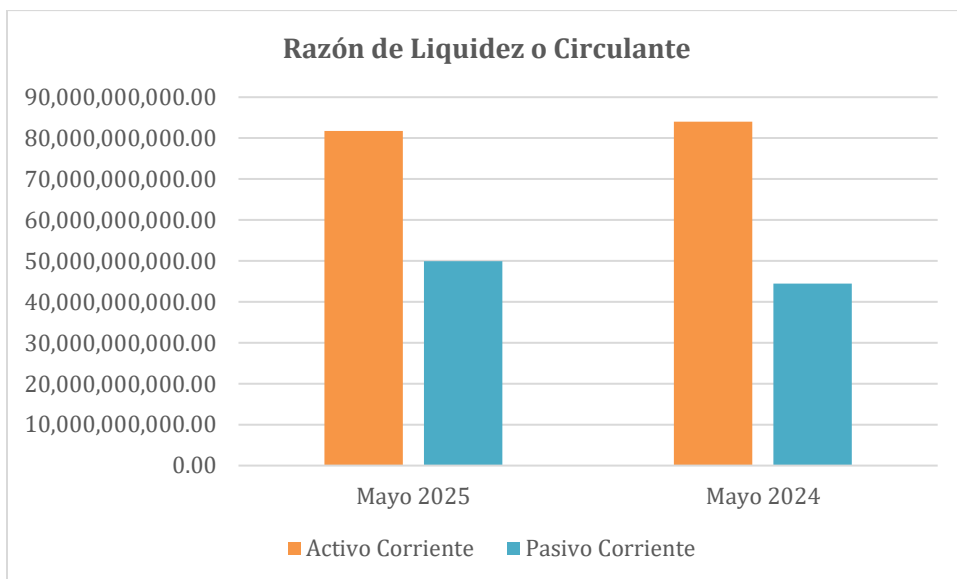


Razón de Liquidez o Circulante

Esta razón financiera mide la habilidad de la Administración Central para satisfacer sus obligaciones a corto plazo, y es una de las más utilizadas.

La razón circulante se calcula dividiendo los activos circulantes entre los pasivos circulantes. Los activos circulantes normalmente incluyen efectivo, valores negociables, cuentas por cobrar e inventarios, los pasivos circulantes se forman de cuentas por pagar, pagarés a corto plazo, vencimientos circulantes de deudas a corto plazo y otros gastos acumulados. La razón circulante indica el grado en el cual los derechos de los acreedores a corto plazo se encuentran cubiertos por los activos que se espera que se conviertan en efectivo en un periodo más o menos igual al del vencimiento de las obligaciones.

Descripción	Mayo 2025	Mayo 2024
Activo Corriente	81,728,036,990.81	84,055,915,091.36
Pasivo Corriente	49,939,247,026.58	44,447,716,687.21
Veces	1.64	1.89



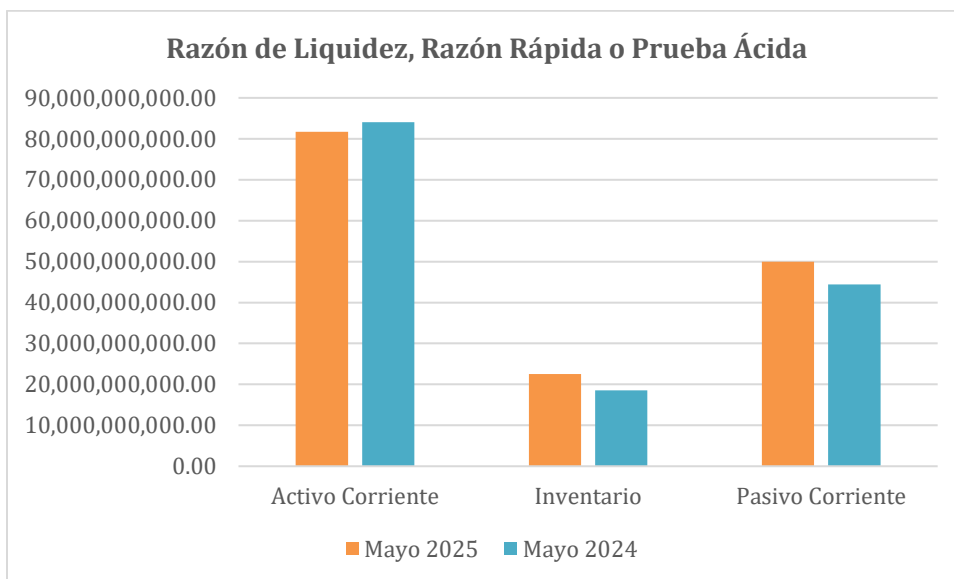
Al 31 de mayo 2025, la cobertura de los Activos Corrientes sobre los Pasivos Corrientes es de 1.64 veces, con relación al 31 de mayo 2024, que fue de 1.89 veces, existe una disminución de 0.25 veces.



Razón de Liquidez, Razón Rápida o Prueba Ácida

Esta razón mide la habilidad de la Administración Central para liquidar sus obligaciones a corto plazo. A diferencia de la razón anterior, ésta excluye los inventarios por ser considerada la parte menos líquida, para de igual forma medir la capacidad de pago de obligaciones a corto plazo.

Descripción	Mayo 2025	Mayo 2024
Activo Corriente	81,728,036,990.81	84,055,915,091.36
Inventario	22,525,284,200.17	18,542,353,698.72
Pasivo Corriente	49,939,247,026.58	44,447,716,687.21
Veces	1.19	1.47

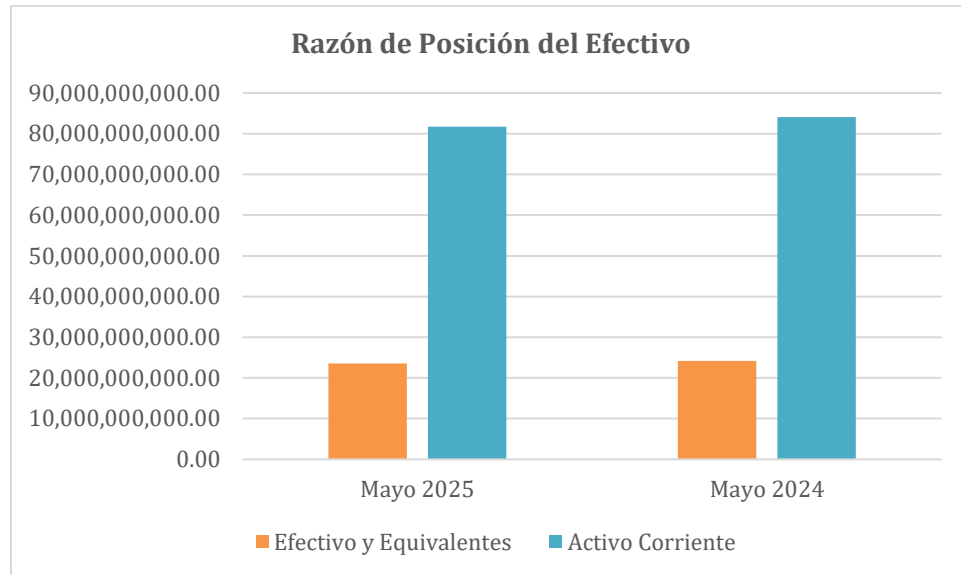


Al 31 de mayo 2025, los Activos Corrientes cubren en 1.19 veces a los Pasivos Corrientes, con relación al 31 de mayo 2024 que fue de 1.47 veces hay una disminución de 0.28 veces.

Razón de Posición del Efectivo

Es otro índice que mide la liquidez y muestra la relación del efectivo propiamente dicho al activo corriente y proporciona la posición del efectivo.

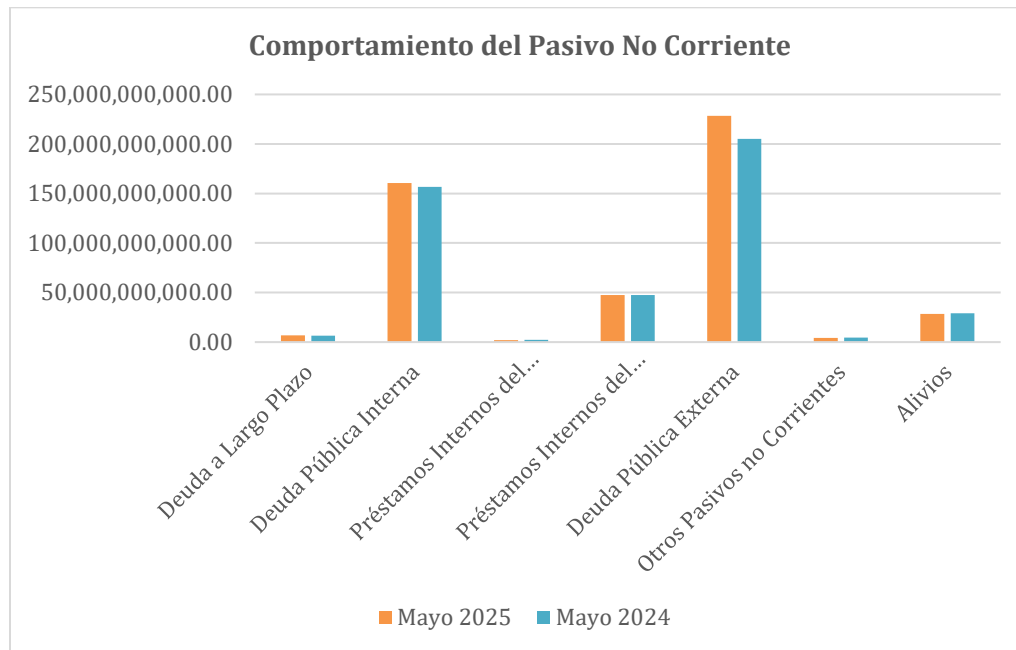
Descripción	Mayo 2025	Mayo 2024
Efectivo y Equivalentes	23,572,580,041.45	24,169,148,740.86
Activo Corriente	81,728,036,990.81	84,055,915,091.36
Indicador	29%	29%



Al 31 de mayo 2025, el efectivo representa el 29% del Activo Corriente, con relación al 31 de mayo 2024, que fue de 29%, el indicador no presenta variación.

Comportamiento del Pasivo no Corriente

Descripción	Mayo 2025	Mayo 2024	Variación
Deuda a Largo Plazo	6,723,919,953.49	6,340,281,307.32	383,638,646.17
Deuda Pública Interna	160,596,392,684.70	156,530,056,709.63	4,066,335,975.07
Préstamos Internos del Sector Privado de Largo Plazo	1,811,786,829.42	2,231,519,930.98	-419,733,101.56
Préstamos Internos del Sector Publico de Largo Plazo	47,558,511,013.93	47,584,885,695.38	-26,374,681.45
Deuda Pública Externa	228,342,349,071.12	205,060,143,022.76	23,282,206,048.36
Otros Pasivos no Corrientes	4,351,160,503.26	4,613,040,220.52	-261,879,717.26
Alivios	28,403,256,082.17	29,216,161,630.32	-812,905,548.15
Total Pasivo no Corriente	477,787,376,138.09	451,576,088,516.91	26,211,287,621.18



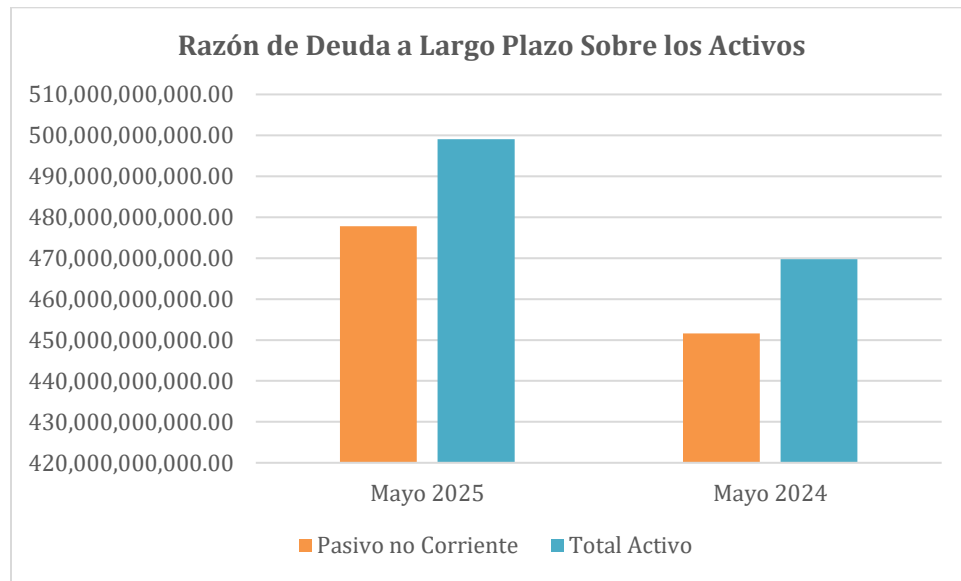
Al 31 de mayo 2025, el valor total del pasivo no corriente ascendió a L477,787,376,138.09; en comparación con el pasivo no corriente del 31 de mayo 2024 que fue de L451,576,088,516.91 este aumentó en L27,348,542,023.43

El comportamiento es causado por el incremento de la Deuda Pública Interna y de la Deuda Pública Externa que pasaron de L361,590,199,732.39 a L388,938,741,755.82 aumentando en L27,348,542,023.43; asimismo, por la disminución de los Préstamos Internos del Sector Privado y de los Alivios que pasaron de L31,447,681,561.30 a L30,215,042,911.59 disminuyendo en L1,232,638,649.71

Razón de Deuda a Largo Plazo Sobre los Activos

Esta razón mide la relación porcentual entre el pasivo no corriente y los activos totales, indicando de qué forma se invierte el activo total de la Administración Central.

Descripción	Mayo 2025	Mayo 2024
Pasivo no Corriente	477,787,376,138.09	451,576,088,516.91
Total Activo	499,080,681,839.02	469,706,098,977.88
Indicador	96%	96%



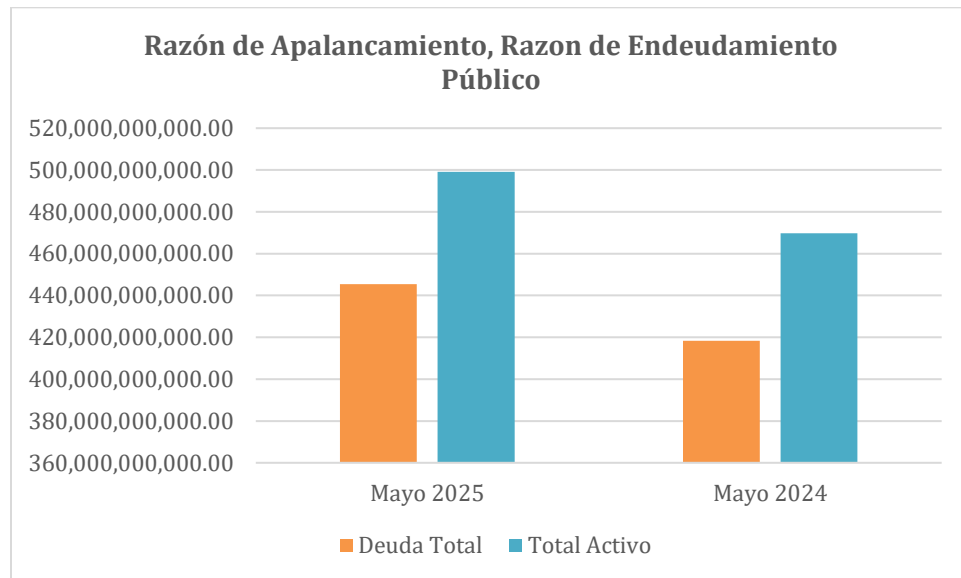
Al 31 de mayo 2025, el 96% del Activo cubre el total del Pasivo No Corriente, con relación al 31 de mayo 2024 que fue de 96% el indicador no presenta variación.

Razón de Apalancamiento, Razón de Endeudamiento Público

La razón de Apalancamiento mide el grado en el cual la Administración Central se ha financiado mediante deuda. Para aplicar esta razón financiera se toman en consideración los Activos del Estado de Situación Financiera de la Administración Central.

Representa el porcentaje de fondos de participación de los Organismos Financiadores (Deuda Pública) ya sea en el corto o largo plazo, en los activos indica qué porcentaje de los activos totales se ha financiado con recursos de terceros (endeudamiento).

Descripción	Mayo 2025	Mayo 2024
Deuda Total	445,358,088,108.28	418,262,698,643.01
Total Activo	499,080,681,839.02	469,706,098,977.88
Indicador	89%	89%

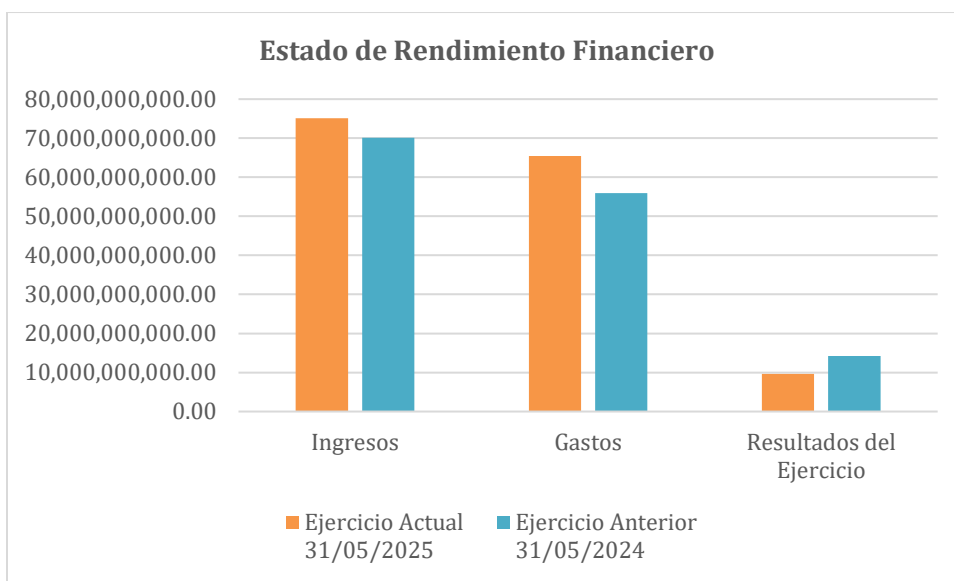


Al 31 de mayo 2025 el 89% de los Activos se financió con endeudamiento público, con relación al 31 de mayo 2024, que fue de 89%, el indicador no presenta variación.



República de Honduras
Administración Central
Estado de Rendimiento Financiero
Al 31 de Mayo del 2025-2024

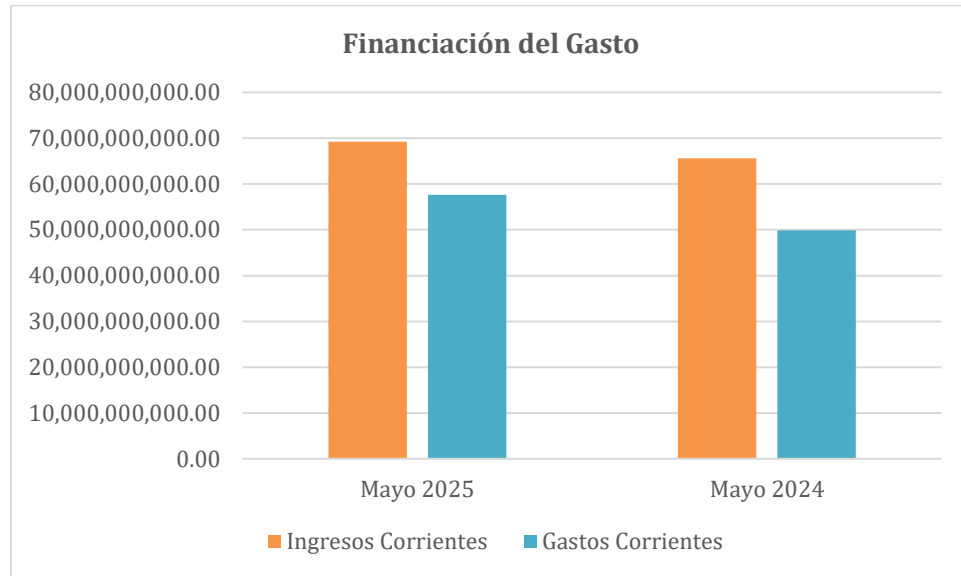
Cuenta Contable	Ejercicio Actual 31/05/2025	Ejercicio Anterior 31/05/2024	Variación
Ingresos	75,116,221,370.85	70,146,340,352.04	4,969,881,018.81
Gastos	65,450,150,282.29	55,930,281,722.13	9,519,868,560.16
Resultados del Ejercicio	9,666,071,088.56	14,216,058,629.91	-4,549,987,541.35



Financiación del Gasto

Este indicador relaciona los ingresos corrientes con los gastos corrientes e informa en qué medida los gastos se financiaron con ingresos corrientes o con deuda.

Descripción	Mayo 2025	Mayo 2024
Ingresos Corrientes	69,226,540,685.40	65,596,346,013.15
Gastos Corrientes	57,664,049,193.50	49,878,100,744.16
Indicador	83.30%	76.04%

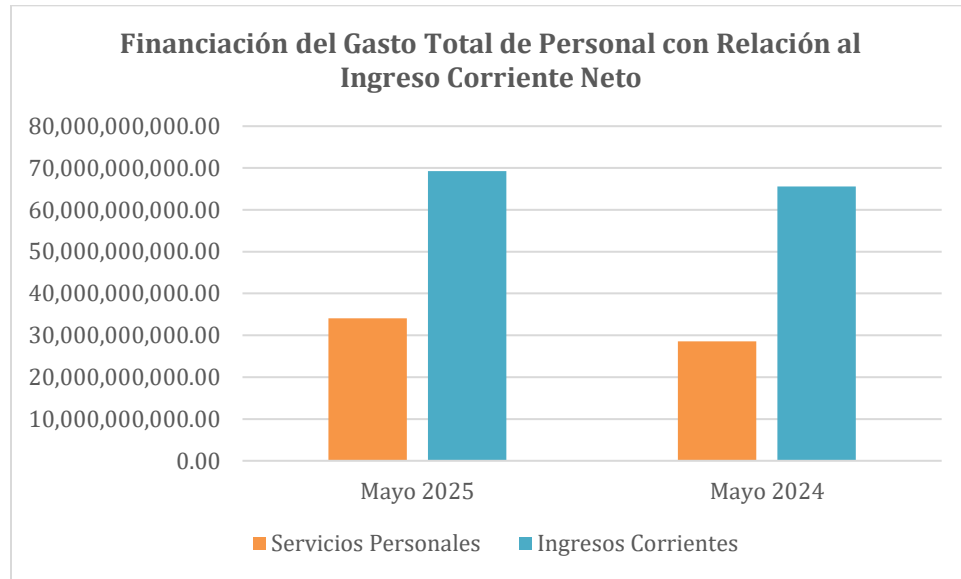


Del 01 de enero al 31 de mayo 2025, del 100% de los Ingresos Corrientes el 83.30% fue para cubrir Gastos Corrientes, con relación al porcentaje que se cubrió de los ingresos del 01 de enero al 31 de mayo 2024 que fue de 76.04% el indicador aumentó en 7.26%.

Financiamiento del Gasto de Personal con relación al Ingreso Corriente Neto

Este indicador relaciona los ingresos corrientes con los gastos totales de personal, e informa en qué medida los gastos se financiaron con ingresos corrientes.

Descripción	Mayo 2025	Mayo 2024
Servicios Personales	34,084,043,982.34	28,588,043,917.46
Ingresos Corrientes	69,226,540,685.40	65,596,346,013.15
Indicador	49.24%	43.58%

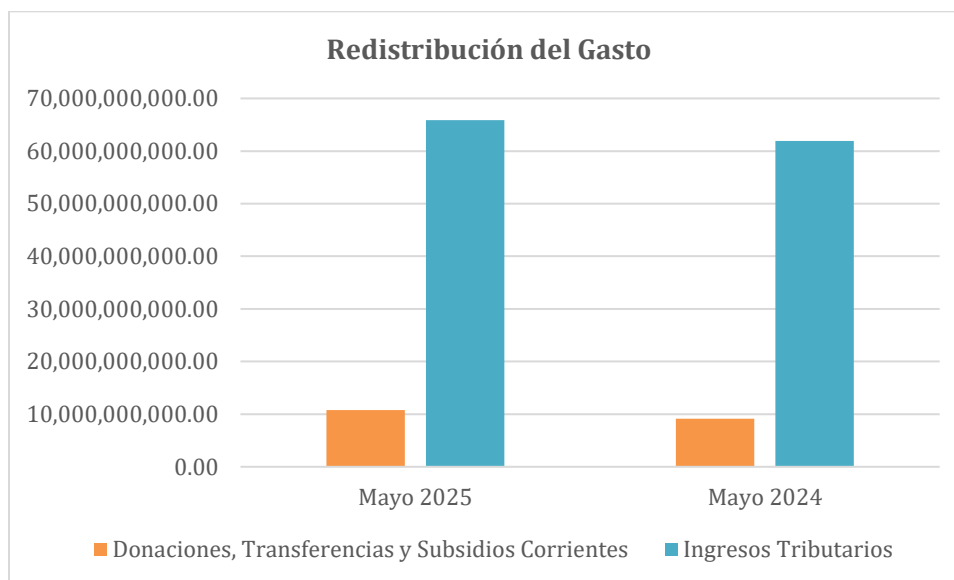


Del 01 de enero al 31 de mayo 2025, del 100% de los Ingresos Corrientes el 49.24% fue para cubrir los Gastos de Personal, con relación al porcentaje que se cubrió de los ingresos del 01 de enero al 31 de mayo 2024 que fue de 43.58% el indicador aumentó en un 5.66%.

Redistribución del Gasto

El indicador de redistribución del gasto relaciona las Donaciones, Transferencias y Subsidios Corrientes con los Ingresos Tributarios e informa en qué medida los impuestos pagados por los obligados tributarios se destinan a satisfacer las necesidades públicas, sin que exista una contraprestación de bienes, servicios o derechos a favor de quien transfiere los recursos.

Descripción	Mayo 2025	Mayo 2024
Donaciones, Transferencias y Subsidios Corrientes	10,791,495,569.24	9,131,962,836.77
Ingresos Tributarios	65,889,626,677.36	61,945,776,840.67
Indicador	16.38%	14.74%



Del 01 de enero al 31 de mayo 2025, el 16.38% de los Ingresos Tributarios se destinaron a Donaciones, Transferencias y Subsidio, con relación al porcentaje que se destinó de los ingresos del 01 de enero al 31 de mayo 2024, que fue de 14.74% el indicador aumentó en 1.64%.

TEGUCIGALPA M.D.C. 02 DE JUNIO DEL 2025

FIRMA:

NOMBRE:

CONTADOR GENERAL DE LA REPÚBLICA

CAPÍTULO II

NOTAS A LOS

ESTADOS FINANCIEROS



**NOTAS AL ESTADO DE SITUACIÓN FINANCIERA Y AL ESTADO DE RENDIMIENTO
FINANCIERO DE LA ADMINISTRACIÓN CENTRAL
AL 31 DE MAYO DEL 2025**

NOTA 1

1112 Bancos

El artículo No. 355 de la Constitución de la República y el No. 84 de la Ley Orgánica del Presupuesto contemplan que todos los fondos del Sector Público deberán depositarse en el sistema de Cuenta Única de Tesorería (CUT) que abrirá la Tesorería General de la República en el Banco Central de Honduras.

La Secretaría de Finanzas tiene aperturadas en el Banco Central de Honduras, cuentas en moneda nacional, cuentas en moneda extranjera, cuentas especiales y otras cuentas, administradas por la Tesorería General de la República, para fines específicos y plenamente justificados y está integrada por las subcuentas:

Código	Descripción	31/05/2025	31/05/2024	Variación
11121	Cuenta Única de la Tesorería (CUT)	14,738,507,613.58	17,819,662,876.81	-3,081,155,263.23
11122	Cuentas en Moneda Nacional	660,846,441.10	1,092,798,833.34	-431,952,392.24
11123	Cuentas en Moneda Extranjera	130,920,238.68	128,396,972.75	2,523,265.93
11125	Cuentas Especiales	7,668,499,928.19	4,842,623,797.57	2,825,876,130.62
11128	Otras Cuentas Bancarias	373,805,819.90	285,666,260.39	88,139,559.51
Totales		23,572,580,041.45	24,169,148,740.86	-596,568,699.41

11121 Cuenta Única de Tesorería (CUT)

Tiene como principal propósito racionalizar el manejo de los fondos públicos, mediante la centralización de la liquidez en la Secretaría de Finanzas, permitiendo eliminar recursos ociosos, si los hubiere, derivados de la multiplicidad de cuentas individuales en las instituciones y unidades ejecutoras.

El saldo de la cuenta refleja la disponibilidad de efectivo en moneda nacional y moneda extranjera, en las cuentas bancarias aperturadas en el Banco Central de Honduras y a nivel del Sistema de Administración Financiera Integrada (SIAFI) la disponibilidad se refleja en libretas que pertenecen a las instituciones de la Administración Central, Instituciones Descentralizadas, Empresas Públicas, Universidades y la Alcaldía Municipal del Distrito Central que operan con la CUT:



Descripción	31/05/2025	31/05/2024	Variación
Saldos en Moneda Nacional			
Administración Central	8,739,389,152.08	10,945,542,841.19	-2,206,153,689.11
Alcaldía Municipal del Distrito Central	1,597.36	-34,186.15	35,783.51
Comisión para la Defensa y la Promoción de la Competencia.	35,530,268.88	20,593,301.95	14,936,966.93
Confederación Deportiva Autónoma de Honduras	2,871,053.24	1,920,906.33	950,146.91
Consejo Nacional Supervisor de Cooperativas.	57,373,401.56	72,594,522.23	-15,221,120.67
Comité Nac.de Prevenc. Contra Tortura, Tratos Crueles, Inho Degradantes	2,325,350.03	3,667,795.46	-1,342,445.43
Empresa de Correos de Honduras	14,655,324.88	5,396,775.45	9,258,549.43
Empresa Nacional de Energía Eléctrica	1,867,089,655.05	1,485,332,421.28	381,757,233.77
Empresa Nacional Portuaria	62,842,026.90	21,796,448.77	41,045,578.13
Empresa Hondureña de Telecomunicaciones	46,871.71	0.00	46,871.71
Ferrocarril Nacional de Honduras	11,487,879.36	9,211,082.34	2,276,797.02
Instituto Hondureño de Antropología e Historia	56,380,438.58	51,062,391.73	5,318,046.85
Instituto Hondureño de Ciencia, Tecnología e Innovación	127,473,708.54	23,473,334.91	104,000,373.63
Instituto Hondureño de Mercadeo Agrícola	75,086,696.48	137,597,534.54	-62,510,838.06
Instituto Hondureño de Turismo	563,746,217.77	470,597,374.07	93,148,843.70
Instituto Hondureño para la Prevención y Tratamiento del Alcohol Drogas y Familia	131,638,948.86	134,879,458.51	-3,240,509.65
Instituto Nacional Agrario	54,450,255.35	85,967,348.07	-31,517,092.72
Instituto Nacional de Estadísticas	93,367,770.43	92,600,884.26	766,886.17
Servicio Autónomo Nacional de Acueductos y Alcantarillados	157,300,974.74	67,554,783.99	89,746,190.75
Suplidora Nacional de Productos Básicos	20,413,316.71	52,158,287.78	-31,744,971.07
Universidad de Ciencias Forestales	29,883,970.89	58,466,087.61	-28,582,116.72
Universidad Nacional de Agricultura	150,071,789.30	92,596,876.72	57,474,912.58
Sub Total	12,253,426,668.70	13,832,976,271.04	-1,579,549,602.34
Saldos en Dólares			
Administración Central	1,041,817,652.65	2,619,293,555.46	-1,577,475,902.81



Descripción	31/05/2025	31/05/2024	Variación
Alcaldía Municipal del Distrito Central	62,301.30	-973.14	63,274.44
Confederación Deportiva Autónoma de Honduras	4,163.73	4,038.84	124.89
Empresa de Correos de Honduras	2,114,604.74	468,621.80	1,645,982.94
Empresa Nacional de Energía Eléctrica	45,452,970.55	-504,209,141.20	549,662,111.75
Empresa Nacional Portuaria	910,304,265.99	1,499,993,193.27	-589,688,927.28
Instituto Hondureño de Antropología e Historia	18,968.27	18,938.11	30.16
Instituto Hondureño de Ciencia, Tecnología e Innovación	1,142.61	1,139.62	2.99
Instituto Hondureño de Turismo	361,354,048.45	319,048,506.78	42,305,541.67
Instituto Nacional Agrario	127.75	127.17	0.58
Instituto Nacional de Estadísticas	75,500.66	-82,258.34	157,759.00
Universidad de Ciencias Forestales	4,046,791.70	4,867,970.90	-821,179.20
Universidad Nacional de Agricultura	16,412.79	150,177.21	-133,764.42
Sub Total	2,365,268,951.19	3,939,553,896.48	-1,574,284,945.29
Saldos en Euros			
Administración Central	118,378,468.64	45,092,082.89	73,286,385.75
Empresa Nacional de Energía Eléctrica	635,483.59	631,991.66	3,491.93
Empresa Nacional Portuaria	22,502.91	112,241.93	-89,739.02
Instituto Hondureño de Turismo	775,538.55	1,296,392.81	-520,854.26
Sub Total	119,811,993.69	47,132,709.29	72,679,284.40
Totales	14,738,507,613.58	17,819,662,876.81	-3,081,155,263.23

El saldo de las libretas de las Instituciones Descentralizadas, Empresas Públicas, Universidades y la Alcaldía Municipal del Distrito Central registradas en la subcuenta 11121 Cuenta Única de Tesorería, debe ser consistente con la sumatoria de saldos que estas instituciones tienen registradas en la subcuenta 21313 Fondos de Terceros en la CUT, la diferencia reflejada entre las dos subcuentas se debe a:

- En la alcaldía Municipal del Distrito Central, la Secretaría de Gobernación, Justicia y Descentralización Institución Cabecera, no ha registrado en el Sistema de Administración Financiera Integrada, los Documentos de Ejecución de Gastos (F-01) por el traslado de los fondos de la Cuenta Especial a las Libretas Operativas de la Cuenta Única del Tesoro; traslados que se realizaron durante la gestión 2025.



- En la Empresa Nacional de Energía Eléctrica, la Secretaría de Energía, Institución Cabecera, no ha registrado en el Sistema de Administración Financiera Integrada, en su totalidad los Documentos de Ejecución de Gastos (F-01) por el traslado de los fondos de la Cuenta Especial a las Libretas Operativas de la Cuenta Única del Tesoro; traslados que se realizaron durante la gestión 2025. Asimismo, por documentos de modificación a la Ejecución de Gastos F-07 de reversión y relacionados con la cuenta contable 11316 Cuenta por Cobrar Corrientes, que combinaron dos entes contables.
- En el Instituto Nacional de Estadísticas, la Secretaría de la Presidencia, institución cabecera, no registró en el Sistema de Administración Financiera Integrada, los documentos de Ejecución del Gasto (F-01) por el monto total de los traslados de fondos de la Cuenta Especial a las Libretas Operativas de la Cuenta Única del Tesoro; traslados que se realizaron durante las gestiones 2024 y 2025.

Libretas en Moneda Nacional

Aumentos:

- Por Transferencias entre Cuentas (TEC) otorgadas por las cuentas especiales para la ejecución de los proyectos administrados por las Instituciones del Sector Público.
- Transferencias entre Cuentas (TEC) recibidas de la Cuenta General de Ingresos por concepto de ingresos tributarios y no tributarios.
- Transferencias entre Libretas (TRL) que se realizan de la libreta principal de la Tesorería General de la República a las libretas de las instituciones de la Administración Central.
- Depósitos realizados por las instituciones Descentralizadas que operan con la Cuenta Única de Tesorería (CUT).

Disminuciones:

- Por pago de gastos presupuestados por las instituciones de la Administración Central, realizados mediante Transferencias Bancarias (TRB).
- Pagos del servicio de la deuda pública interna de la Administración Central.
- Pago de comisiones bancarias mediante débitos de ajuste realizados por TGR y registrados contablemente por las instituciones del Sector Público, y las comisiones bancarias cobradas por BCH registradas mediante F01 de regularización por la Secretaría de Finanzas.



Libretas en Moneda Extranjera

Aumentos:

- Transferencias entre Cuentas (TEC) otorgadas por las cuentas especiales para la ejecución de los proyectos administrados por las Instituciones del Sector Público.
- Registro de la fluctuación cambiaria del tipo de cambio del dólar y otras monedas, con respecto al Lempira.

Disminuciones:

- Pagos del servicio de la deuda pública externa de la Administración Central.
- Pagos de honorarios y sueldos del personal de los consulados de Honduras en el exterior.

11122 Cuentas en Moneda Nacional

Son cuentas recaudadoras habilitadas exclusivamente para la recepción de fondos, contra estas cuentas no se podrá girar ningún pago.

La apertura de estas cuentas es autorizada por el secretario (a) y los subsecretarios de Estado en el Despacho de Finanzas; estas cuentas son administradas por la Dirección General de Crédito Público y solicitadas por las unidades ejecutoras para la ejecución de programas y proyectos.

Código	Descripción	31/05/2025	31/05/2024	Variación
2018000012	Hospital San Isidro	1,796,134.00	1,796,134.00	0.00
20240000024	Hospital DR. Enrique Aguilar Cerrato	0.00	327,558.00	-327,558.00
20080000028	Hospital Aníbal Murillo Escobar	0.66	0.00	0.66
20170000035	Región Sanitaria No. 13	22,640.00	22,640.00	0.00
10110000051	Hospital Regional Gabriela Alvarado	394,835.00	394,835.00	0.00
11101013000050	Región Departamental Sanitaria No. 6 Choluteca	1,410,823.00	1,410,823.00	0.00
20070000064	Hospital Manuel de Jesús Subirana	928,767.00	928,767.00	0.00
20010000651	Fondos Recup. Hospital Gral. San Felipe	935,712.00	0.00	935,712.00
11102020000134	Comisión Reguladora de Energía Eléctrica/para Regularizar	493,469.05	493,469.05	0.00



Código	Descripción	31/05/2025	31/05/2024	Variación
11101010010020	Alto Comisionado de las Naciones Unidas para Refugiados (ACNUR)	21,279.28	0.00	21,279.28
11101010011035	Secretaría General de las Organización de Estados Americanos (SG/OEA)	5.94	0.00	5.94
11102020000185	Programa Presidencial Ciudad Mujer	31,938.00	31,938.00	0.00
1102020000290	Programa Ciudad Mujer Convenios de Cooperación	63,760.00	63,760.00	0.00
11101020000321	SF Fondos Pro-Fortalecimiento Fideicomiso Cora sur	0.00	16,177,951.97	-16,177,951.97
20060000297	Hospital regional de Atlántida	122,202.00	122,202.00	0.00
20010000517	Cuenta Especial de Ingresos Propios Hospital Santa Rosita	2,109,555.00	2,109,555.00	0.00
11102010000700	Empresa Nacional de Artes Gráficas (ENAG)Para Regularizar	102,585,704.24	58,708,885.66	43,876,818.58
11102010001081	Cuerpo de Bomberos Cuenta General	288,540,178.92	211,145,210.96	77,394,967.96
11101020001458	TGR-Cuenta General De Ingresos SIIF-2002-2	234,675,254.82	774,147,518.07	-539,472,263.25
11101020001571	TGR-Fondo Especial Para Devolución de Tributos Aplicables al Consumo	17,836,514.37	17,836,514.37	0.00
11101020002081	TGR-Fondo de Tasa de Seguridad Poblacional	163,719.54	163,719.54	0.00
11102010003203	IHTT Instituto Hondureño Del Transporte Terrestre	4,441,283.41	4,441,283.41	0.00
111070005836	AF de Fondos Recuperados Región Departamental	186,931.00	186,931.00	0.00
1110500006903	Hospital San Marco De Ocotepeque-Regularizar	1,910,591.00	1,910,591.00	0.00
1100067824	Secretaría de Educación	2,117,768.56	321,172.00	1,796,596.56
11101010010667	Fuerzas Armadas/Industria Militar.	57,374.31	57,374.31	0.00
Totales		660,846,441.10	1,092,798,833.34	-431,952,392.24



Las variaciones de la cuenta se realizan con base en el lineamiento firmado el 15 de enero de 2025, las cuentas con una variación igual o mayor a L1,000,000.00 que a continuación se detallan:

Aumentos:

- La cuenta bancaria 11102010000700 Empresa Nacional de Artes Gráficas (ENAG) para regularizar, el incremento corresponde al registro de sus ingresos propios.
- La cuenta bancaria 11102010001081 Cuerpo de Bomberos Cuenta General, el aumento corresponde al registro de los ingresos propios.
- La cuenta bancaria 1100067824 Secretaría de Educación, el aumento corresponde al registro de los ingresos propios de los meses de enero-marzo 2025.

Disminuciones:

- La cuenta bancaria 11101020000321 SF Fondos Pro-Fortalecimiento Fideicomiso Cora sur, presenta una disminución debido a que no se han percibido ingresos durante este periodo.
- La cuenta bancaria 11101020001458 TGR-Cuenta General De Ingresos SIIF-2002-2, corresponde a transferencias que estaban pendientes de realizar al final del día, de esta cuenta a la cuenta pagadora.

11123 Cuentas en Moneda Extranjera

Estas cuentas bancarias son aperturadas en dólares y sus saldos se presentan en moneda nacional, la apertura de estas cuentas es autorizada por el señor (a) ministro (a) y los Subsecretarios de Estado en el Despacho de Finanzas; estas cuentas son administradas por la Dirección General de Crédito Público y solicitadas por las unidades ejecutoras para la ejecución de programas y proyectos. Cuando se crean estas cuentas a través del BCH también la unidad ejecutora solicita a la TGR la creación de libretas en la CUT para realizar los traslados de la cuenta en moneda extranjera a esas libretas.

Cuenta	Descripción	31/05/2025	31/05/2024	Variación
11101220000341	CSJ Proyecto de Apoyo al Sector Justicia	5,797,340.57	5,797,340.57	0.00
11101200002266	TGR-Cuenta En Dólares 2002-2	16,827,652.10	14,304,386.16	2,523,265.94
11101200003831	SAG-Proyecto PBPR Convenio 3940-0-HO	903,415.47	903,415.47	0.00
11101200006636	Programa de Mitigación de Desastres Naturales en el Distrito Central	0.00	0.01	-0.01



Cuenta	Descripción	31/05/2025	31/05/2024	Variación
210000201109912	Fondo Contra Valor 2KR (JAPON)	107,391,830.54	107,391,830.54	0.00
Totales		130,920,238.68	128,396,972.75	2,523,265.93

- La variación de la cuenta bancaria 11101200002266 TGR-Cuenta en dólares 2002-2, corresponde al aumento por fondos recibidos en cumplimiento de los artículos 83, 84 de la Ley Orgánica del Presupuesto y 27 de su reglamento, "las Cuentas Especiales que hayan cumplido la finalidad para la cual fueron creadas y se mantengan inactivas injustificadamente por un período de seis meses, deberán liquidarse en un período no mayor a dos meses, debiendo transferirse su saldo a la Tesorería General de la República.

11125 Cuentas Especiales

Se denominan cuentas bancarias especiales porque se aperturan para dar cumplimiento a requisitos de convenios de financiamiento externo reembolsable y no reembolsable, y son aperturadas en dólares americanos y euros. Los titulares de las cuentas bancarias especiales serán la Tesorería General de la República o las Gerencias Administrativas que son unidades ejecutoras de proyectos. Existe una cuenta bancaria especial por cada convenio de financiamiento externos suscrito por el Gobierno de Honduras.

La apertura de estas cuentas es autorizada por el señor (a) ministro (a) y los subsecretarios de Estado en el Despacho de Finanzas; estas cuentas son administradas por la Dirección General de Crédito Público y solicitadas por las unidades ejecutoras para la ejecución de programas y proyectos.

Cuenta	Descripción	31/05/2025	31/05/2024	Variación
11101200010072	SF-JICA HO-C3 PROG. MEJOR. TRANSP. INTEGRID. DESARR.	0.00	0.01	-0.01
11101200010080	SF-BCIE 2329 PROG. APOY. RED HOSPITALARIA HONDURAS PARH	425,538,441.15	0.00	425,538,441.15
11101200010099	SF-BCIE 2333 PROGRAMA CARRETERAS RESILIENTES DE HONDURAS	1,857,017,826.22	0.00	1,857,017,826.22
11101200010110	SF-BID 5831/BL-HO PROG. MODERNIZ. INTEG. Y PROF. SERV.	16,609,144.16	0.00	16,609,144.16
11101200010129	SF-BID 5832/BL-HO PROG. APOY. CENSO POB. VIV. FORT. EST	491,796,613.04	0.00	491,796,613.04
11101200010137	SF-BID 5790/BL-HO PROGRAMA FORTALECIMIENTO RED HOSPITALARIA	297,246,182.71	0.00	297,246,182.71



Cuenta	Descripción	31/05/2025	31/05/2024	Variación
11101200010161	SF-TF0C1861 FINAN. ADIC. PROY. SERV. ESEN. SALUD Y PREP EMER	132,046,096.27	0.00	132,046,096.27
11101200010218	SF-IDA 7471-HN PROY. FORTALEC. REG. CIVIL Y ECOSIST. ID. NAC.	41,144,084.36	0.00	41,144,084.36
11101200010234	SF-DI-34/2024 AYUDA EMERG. Y DESAST.NAT INC HOSP. DE ROATAN	6,351,375.00	0.00	6,351,375.00
11101220000242	SF-CONTRATO DE DESENDEUDAMIENTO Y DESARROLLO	28,920,933.12	30,015,309.02	-1,094,375.90
11101200010250	SF-IDA-TF0C3767-HN PROG.DESARR. INFAN, TEMP.COMUNII. ATLANT.HOND	12,796,750.00	0.00	12,796,750.00
11101200010269	SF-DI-31/2024 MODERN. PLATAFOR.PUBL. COMUNIC.REPUB. D	3,641.88	0.00	3,641.88
11101200010277	SF-PE 1094/2024 CONV. AYU. HUMA.EMERG. INCEND. HOSP.	6,478,025.00	0.00	6,478,025.00
11101200010285	SF-BCIE 2248 TRAMO B PROD.CRD. AGROIND. CAJAS RURA/RED SOLIDARIA	66,329,949.68	0.00	66,329,949.68
11101200010315	SF-ATN/PS-20802-HO APOY. EJEC.PROG. CONV.CIUDA Y MEJOR.BARRIOS	60,835.36	0.00	60,835.36
11101220000404	SF-DCI-ALA/2015 369-566 LAIF PROYECTO CARRETERAS SOSTENIBLES HONDURAS	0.00	1,110.49	-1,110.49
11101220000447	SF BMZ-2016 65348 CONVIVENCIA. ESP.SEGURIDAD JOVOVENES. EN HONDURAS II (CONVIVIR II)	5,238,436.68	7,954,667.02	-2,716,230.34
11101220000455	SF-BMZ NO. 201867563 CONV. Y ESP. SEG.JOV. HON. III (CONVIVIR III)	5,957,355.93	0.00	5,957,355.93
11102010001065	TRIBUNAL SUPERIOR DE CUENTAS	0.01	0.01	0.00
11101200003009	FONDO COMUN COOPERANTES PLAN TODOS CON EDUCACION (EFA/FTI) HONDURAS 2003- 2015	0.00	40,965.52	-40,965.52
11101200003963	COMBATE MAL DE CHAGAS MEDIANTE MEJORAMIENTO DE VIVIENDAS	0.00	1,543,902.04	-1,543,902.04
11101200005291	SF-DIRECCION GENERAL DE PESCA-2007	0.00	4,864,619.27	-4,864,619.27



Cuenta	Descripción	31/05/2025	31/05/2024	Variación
11101200005753	SF-CUENTA ESPECIAL CREDITO 4465-HO, PROYECTO COMPETIVIDAD RURAL, RDO.DGCP	0.00	1,400.22	-1,400.22
11101200006121	SF-PROGRAMA SECTORIAL DE AGUA Y SANEAMIENTO (PRIMER PRESTAMO)	0.00	0.01	-0.01
11101200006261	PROYECTO INFRAESTRUCTURA RURAL (PIR) BCIE 1736	0.00	0.01	-0.01
11101200006318	SF-PROGRAMA VIAL DEL CORREDOR AGRICOLA TEGUCIGAL	0.00	0.07	-0.07
11101200006903	SF-PROGRAMA DE AGUA Y SANEAMIENTO RURAL GTR/WS-12	0.00	0.01	-0.01
11101200007101	PROGRAMA DE DESARROLLO RURAL SOSTENIBLE PARA LA REGION SUR (EMPRENDESUR)	0.00	0.01	-0.01
11101200007111	SF-PROGRAMA DE APOYO A LA RED DE PROTECCION SOCIA	0.00	0.05	-0.05
11101200007128	SF- FORTALECIMIENTO DE LA RED HOSPITALARIA MATERNO INFANTIL 2743/BL-HO	55.89	54.26	1.63
11101200007136	SF-PROGRAMA DE APOYO A LA IMPLEMENTACION DE LA POLITICA INTEGRAL DE CONVIVENCIA Y SEGURIDAD CIUDADANA	1,817.26	1,764.27	52.99
11101200007276	SF-PROYECTO MUNICIPIOS MAS SEGUROS	882.59	856.86	25.73
11101200007292	SF-PROYECTO DE APOYO INSTITUCIONAL A COALIANZA Y LA CONSOLIDACIÓN DE SU CARTERA DE PROYECTOS	0.00	1,332.39	-1,332.39
11101200007306	SF-PROYECTO PROTECCION SOCIAL APOYO AL PROGRAMA BONO 10,000-PRAF	0.00	0.01	-0.01
11101200007322	SF-PROGRAMA DE DESARROLLO AGRICOLA BAJO RIEGO	67,968,994.22	71,940,125.96	-3,971,131.74
11101200007349	SF-MEJORAMIENTO DE LA GESTION PUBLICA PRESUPUESTO Y CRÉDITO	0.00	0.01	-0.01
11101200007357	SF-PLAN DE REESTRUCTURACIÓN DE LA DIRECCIÓN EJECUT	0.00	0.01	-0.01



Cuenta	Descripción	31/05/2025	31/05/2024	Variación
11101200007403	SF-PROGRAMA DE DESARROLLO RURAL SOSTENIBLE PARA LA REGION DEL SUR	0.00	0.01	-0.01
11101200007438	SF-PROGRAMA DE PUEBLOS INDIGENAS Y AFROHONDUREÑOS Y CAMBIO CLIMÁTICO	52,977.33	51,432.77	1,544.56
11101200007446	SF-PROYECTO MUNICIPIOS MAS SEGUROS	0.00	0.01	-0.01
11101200007462	SF-PROGRAMA DE TRANSPORTE PÚBLICO PARA EL DISTRITO	17.84	16,570,007.18	-16,569,989.34
11101200007470	SF-PROGRAMA DE MEJORAMIENTO DEL ACCESO Y CALIDAD DE SERVICIOS Y REDES DE SALUD	0.00	0.01	-0.01
11101200007608	SF-PROYECTO GESTIÓN DE RIESGOS DE DESASTRES	0.00	0.01	-0.01
11101200007624	SF-PROYECTO DE COMPETITIVIDAD Y DESARROLLO SOSTENIBLE DEL CORREDOR FRONTERIZO SUR OCCIDENTAL PRO-LENCA	0.00	0.01	-0.01
11101200007632	SF-DONACION CONCESIONARIA VIAL DE HONDURAS	14,153.91	13,741.25	412.66
11101200007659	SF-PROGRAMA DE APOYO A LA GESTIÓN BASADA EN RESULTADOS A NIVEL MUNICIPAL	0.00	0.01	-0.01
11101200007683	SF PROGRAMA DE TRANSPORTE PUBLICO PARA EL DISTRITO CENTRAL (TRANS-450)	0.00	0.01	-0.01
11101200007691	SF-APOYO A LA INTEGRACIÓN DE HONDURAS EN EL MERCADO ELÉCTRICO REGIONAL	0.00	778.91	-778.91
11101200007705	SF-PROGRAMA SALUD MESOAMÉRICA 2015	0.00	4,009,605.09	-4,009,605.09
11101200007713	SF-PROYECTO SOCIAL DE INCLUSIÓN A LA EDUCACIÓN SUPERIOR	0.00	0.01	-0.01
11101200007748	SF-POTENCIANDO EL DESARROLLO ENDOGENO CON IDENTIDAD TERRITORIAL	1,381.30	1,340.78	40.52



Cuenta	Descripción	31/05/2025	31/05/2024	Variación
11101200007934	SF-APOYO AL PROYECTO DE REHABILITACIÓN Y REPOTENCIACIÓN DEL COMPLEJO HIDROELECTRICO CAÑAVERAL-RIO LINDO	0.00	0.01	-0.01
11101200007942	SF- PROYECTO DE REHABILITACIÓN Y REPOTENCIACIÓN DEL COMPLEJO HIDROELÉCTRICO CAÑAVERAL-RIO LINDO	0.00	0.01	-0.01
11101200007969	SF-CERTIFICACIÓN DE CENTRO DE NIÑEZ Y ADOLESCENCIA	0.00	0.01	-0.01
11101200007993	SF-PROYECTO DE FORTALECIMIENTO DEL COMPLEJO HIDROELÉCTRICO CAÑAVERAL Y RIO LINDO	2,937,404.23	2,842,946.76	94,457.47
11101200008019	TCM-FINANCIAMIENTO ADICIONAL PARA EL PROYECTO DE PROTECCION SOCIAL	0.00	0.01	-0.01
11101200008027	FORTALECIMIENTO INSTITUCIONAL- FINANCIAMIENTO ADICIONAL PARA EL PROYECTO DE PROTECCION SOCIAL	0.00	0.01	-0.01
11101200008043	PROYECTO DE CARRETERAS SOSTENIBLES EN HONDURAS REHABILITACIÓN VIAL DEL CORREDOR DE OCCIDENTE LA ENTRADA COPAN RUINAS- FLORIDO Y LA ENTRADA-SANTA ROSA DE COPAN	963,886.19	935,783.99	28,102.20
11101200008051	SF-PROGRAMA DE ALIMENTOS PARA EL PROGRESO AÑO FISCAL 2015	0.00	0.01	-0.01
11101200008108	PROYECTO DE SEGURIDAD ALIMENTARIA CORREDOR SECO	0.00	0.01	-0.01
11101200008191	SF-PROYECTO DE FORTALECIMIENTO INSTITUCIONAL Y OPERATIVO DE LA ADMINISTRACIÓN TRIBUTARIA	0.00	33,915,042.57	-33,915,042.57
11101200008248	PR. COMP. DESARROLLO SOSTENIBLE CORREDOR FRONTERIZO. SUR OCCIDENTAL (PRO-LENCA) 2000001	0.00	0.01	-0.01



Cuenta	Descripción	31/05/2025	31/05/2024	Variación
11101200008256	SF-PR. COMP. DESARROLLO SOSTENIBLE. FRONTERIZO. SUR OCCIDENTAL (FMAM PRO-LENCA) GEF-FSS-05 HN	0.00	0.01	-0.01
11101200008280	SF-BCIE-2098 PROYECTO AMPLIACION Y MEJORAMIENTO CARRETERA CA-5 SEG. I Y II.	0.00	0.01	-0.01
11101200008337	SF-BID 3723/BL-HO PROGRAMA APOYO. RED INCLUSION. SOCIAL PRIORIDAD EN OCCIDENTE-SEDIS	0.00	0.01	-0.01
11101200008345	SF-BID 3723/BL-HO PROGRAMA APOYO. RED INCLUSIÓN SOCIAL CON PRIORIDAD OCCIDENTE-SESAL	24.14	23.43	0.71
11101200008361	SF-BID 3771/BL-HO PROYECTO CIUDAD MUJER-INVEST-H	0.00	0.01	-0.01
11101200008371	SF-PROYECTO MEJORA SISTEMA GESTION FINANCIERA. PUBLICA NO. ATN/OC-15875-HO	9,586.00	9,306.52	279.48
11101200008401	SF-PROYECTO DE MANEJO SOSTENIBLE DE BOSQUES No. 3878/BL-HO	0.00	94,800,222.63	-94,800,222.63
11101200008418	SF-APOYO ESTRATEGIA INVERSIONES. PUBLICAS MEDIANO PLAZO NO. ATN/OC 15878-HO	4,782.08	4,642.66	139.42
11101200008442	PROYECTO APOYO IMPLEMENTACION PLAN ALIANZA PROSPERIDAD DE TN ATN/OC-15961-HO	0.00	0.01	-0.01
11101200008477	PROG. IMPL. POLIT. INTEG. CONV. Y SEGURIDAD CIUDADANA	0.00	0.02	-0.02
11101200008485	SF-IDA 6046-HN "FINANCIAMIENTO ADICIONAL PROYECTO COMPETIVIDAD RURAL(COMRURAL)	0.00	0.01	-0.01
11101200008493	SF-KFW 2014 67 414 PROGRAMA MEJORAMIENTO INFRAESTRUCTURA ESCOLAR PROMINE	4,622.62	3,318,963.61	-3,314,340.99
11101200008507	SF-BID-4449/BL-HO MEJORAMINETO CALIDAD EDUCATIVA DESARROLLO HABILIDADES PARA EMPLEO	102,341,034.10	186,017,196.75	-83,676,162.65



Cuenta	Descripción	31/05/2025	31/05/2024	Variación
11101200008515	SF-KFW 2014 67 414 PROGRAMA MEJORAMIENTO INFRAESTRUCTURA ESCOLAR PROMINE IV/SEDUC.	5,614.87	790,076.16	-784,461.29
11101200008566	SF-ATN/OC-16427-HO PROY. APOYO PLAN ESTR. ACCESO UNIV. ELECT.	5,267.07	5,113.51	153.56
11101200008582	APOYO FINANCIERO POR LA EMISIÓN DE SALVOCONDUCTOS	0.00	78,286.08	-78,286.08
11101200008612	NO.4518/BL-HO (SS) PROGRAMA DE CONVIVENCIA. CIUDADANA Y MEJORAMIENTO. DE BARRIOS	18,817,466.23	46,504,610.60	-27,687,144.37
11101200008620	GRT/HE-14662-HO PROGRAMA. SALUD MESOAMERICA 2015 HONDURAS SEG. OPERACIÓN INDIVIDUAL	178,523.69	173,318.81	5,204.88
11101200008671	SF-GRT-HE-16838-HO PROGRAMA SALUD MESOAMERICA 2015 HONDURAS. TER. OPER. INDIVIDUAL	0.00	0.01	-0.01
11101200008681	SF BCIE-2156 PROYECTO REHABILITACION VIAL CORREDOR OCCIDENTE TRAMOS ENTRADA COPAN- FLORIDO Y SANTA ROSA COPAN.	0.00	0.01	-0.01
11101200008728	SF-CHINA TAIWAN COMISIÓN ESPECIAL TRANSF. DEL SISTEMA NACIONAL DE SALUD	0.00	11,051,538.19	-11,051,538.19
11101200008744	SF-BCIE-2221 PROYECTO LIBR. ANILLO PERIFERICO CA-5 SUR	722,947.07	920,875.35	-197,928.28
11101200008760	SF-BID NO. 4599/SX-HO PROGRAMA TRANSMISIÓN DE ENERGÍA ELECTRICA.	0.00	54,262,560.00	-54,262,560.00
11101200008787	SF-BID NO. GRT/SX-17123-HO ELECTRIFICACION RURAL EN LUGARES AISLADOS.	620.66	339.11	281.55
11101200008809	SF-BID NO. 4598/BL-HO PROGRAMA TRANSMISIÓN DE ENERGÍA ELECTRICA.	226,493,466.38	406,240,358.44	-179,746,892.06
11101200008817	SF NO. ATN/SX-16689-HO APOYO DESARROLLO SOSTENIBLE ENERGIA RENOVABLE HONDURAS.	0.00	0.01	-0.01



Cuenta	Descripción	31/05/2025	31/05/2024	Variación
11101200008825	SF-4619/BL-HO PROGRAMA MEJORA GESTION CALIDAD SERVICIO SALUD MATERNO - NEONATAL.	9,008,688.62	6,909,931.61	2,098,757.01
11101200008833	SF-CHINA-TAIWAN: PROGRAMA DE PROMOCIÓN DE PAZ Y CONVIVENCIA SECRETARIA SEGURIDAD.	0.00	663,082.56	-663,082.56
11101200008841	SF-ATN/OC-17135-HO PROYECTO REVITALIZACION ECONOMICA DESARROLLO BARRIOS VULNERABLES TEGUCIGALPA.	4,441.90	4,312.39	129.51
11101200008868	SF-CHINA-TAIWAN PROYECTO. CONSTRUCCION REMODELACION. LABORATORIO VETER. REGIONAL SENASA	0.00	0.01	-0.01
11101200008884	SF=6401-HN TMC PROYECTO INTEGRACIÓN DE LA PROTECCIÓN SOCIAL	103,304,692.39	102,026,956.46	1,277,735.93
11101200008892	SF=6401-HN PROYECTO D+C102E INTEGRACIÓN DE LA PROTECCIÓN SOCIAL	23,250,309.81	28,959,640.04	-5,709,330.23
11101200008914	SF-NO. GRT/MM-17339-HO INICIATIVA REGIONAL. ELIMINACIÓN DE MALARIA	4,036,167.21	2,569,682.22	1,466,484.99
11101200008949	SF-ATN/JF-17247-HO MANEJO INTEGRAL DEL LAGO DE YOJO	0.00	0.01	-0.01
11101200008965	SF-6460-HN PROYECTO FORTALECER SERVICIO AGUA POTABLE DE TEGUCIGALPA	28,364,929.33	20,425,968.00	7,938,961.33
11101200008991	SF-CHINA-TAIWAN: PROGRAMA EDUCACIÓN EN EFICIENCIA ENERGETICA	3,944,627.64	24,887,400.22	-20,942,772.58
11101200009031	SF-BID NO. 4879/KI-HO PROGRAMA REFORSAMIENTO. SERVICIO. DE AGUA Y SANEAMIENTO DISTRITO CENTRAL.	0.00	146,849,301.29	-146,849,301.29
11101200009066	SEFIN 6593-HN CRED. POL. DESARROLLO GESTION DEL RIESGO DESASTRES. CAT	0.00	0.01	-0.01
11101200009074	SEFIN 6848-HN PROYECTO. INTEGRACION LA INNOVACION COMPETIVIDAD. RURAL COMRURAL	112,886,009.48	99,595,668.98	13,290,340.50



Cuenta	Descripción	31/05/2025	31/05/2024	Variación
11101200009090	SF-6626-HN/PROYECTO RESPUESTA A EMERGENCIA HONDURAS COVID 19	0.00	2,854,992.55	-2,854,992.55
11101200009104	SF-BID NO. 5017/BL-HO PROGRAMA REFORMA SECRETARIA TRANSPARENCIA LOG. CARGA HOND.II	0.00	0.01	-0.01
11101200009112	SF-BID NO. 4936/BL-HO PROYECTO INT. DESARROLLO RURAL Y PRODUCTIVIDAD	6,688,287.75	6,493,290.03	194,997.72
11101200009120	SF-BID NO. 4940/BL-HO PROYECTO INTE. DESARROLLO. RURAL PRODUCTIVIDAD	42,332,385.97	56,192,734.44	-13,860,348.47
11101200009155	SF/BCIE-2239 PRPEES/PROGRAMA MEJORAMIENTO INTEGRAL. INFRAESTRUCTURA FORMAL EDUCATIVA HONDURAS.	141,110,674.50	184,397,558.89	-43,286,884.39
11101200009163	SF-BCIE-2239 ORDINARIOS/PROGRAMA. MEJORAMIENTO INTEGRAL INFRAESTRUC. FORMAL EDUCATIVA HONDURAS.	68,429,223.51	131,113,518.82	-62,684,295.31
11101200009171	SF-6560-HN PROYECTO MEJORA CALIDAD EDUCACIÓN PREBÁSICA HONDURAS	40,703,285.56	19,751,256.02	20,952,029.54
11101200009198	SF-TF0B2218-HN PROY. MEJOR. CALIDAD EDUCACIÓN PREBÁSICA HOND.	20,722,695.02	1,233,240.00	19,489,455.02
11101200009228	SF-BID NO. 4518/BL-HO COVID 19	0.00	0.01	-0.01
11101200009236	5008/BL-HO PROGRAMA DE APOYO AL SISTEMA INTEGRAL DE PROTECCIÓN SOCIAL	247,276,999.90	172,465,015.31	74,811,984.59
11101200009252	SF-BCIE-2249/PROGRAMA. EMERGENCIA APOYO PRESUPUESTARIO ANTE COVID-19 Y REACTIVACION ECONOMICA	0.00	0.01	-0.01
11101200009287	SF-GRT/CF-17829-HO PROGRAMA. CONVIVENCIA CIUDADANA Y MEJORA BARRIOS FINANC. COM	22.36	21.71	0.65
11101200009295	SF/ATN/WE-17867-HO PROYECTO SERVICIO DESARROLLO EMPRESARIAL Y ENTORNO FAVOR EMPRENDIMIENTO HONDURAS.	4,892,709.80	1,001,670.44	3,891,039.36



Cuenta	Descripción	31/05/2025	31/05/2024	Variación
11101200009325	SF-BCIE-2251 PROGRAMA APOYO IMPLEMENTACION LEY GENERAL INDUSTRIA ELECTRICA (LGIE) HN	0.00	0.01	-0.01
11101200009333	SF-BID NO. 5008/BL-HO PROGRAMA APOYO SISTEMA INT. PROTECION SOCIAL, SESAL	4,378,770.98	30,949,077.91	-26,570,306.93
11101200009368	SF-TF0B2218-HN FONDO DLIS PROYECTO MEJORA CALIDAD EDUCATIVA PREBASICA EN HONDURAS	18,057,768.53	7,085,302.62	10,972,465.91
11101200009376	SF-6560-HN FONDOS DLIS PROY. MEJO. CALID. EDUC. PREBA	2,066,340.68	7,193,900.08	-5,127,559.40
11101200009414	SF-BMZ 2016 68763 PROMINE V IDECOAS PROG. MEJORA INF	15,055,098.60	7,884,116.64	7,170,981.96
11101200009422	SF-BMZ 2016 68763 PROMINE V SEDUCC. PROGRAMA MEJORA INFRAESTRUCTURA ESCOLAR	3,157,997.40	3,604,007.96	-446,010.56
11101200009430	SF-GRT/GN-17771-HO PROGRAMA RESTAURACION BOSQUES RESILIENTES CLIM. SILV.	3,099,547.22	3,009,179.59	90,367.63
11101200009449	SF-BID 4926/GN-HO PROGRAMA REST BOSQUES RESILIENTES CLIMA. SILV.	6,351,375.00	6,166,200.00	185,175.00
11101200009457	SF-OIT 169 REGLAMENTACION PARA LA AMPLIACION DE CONVENIO.	0.00	0.01	-0.01
11101200009465	SF-CONVENIO DE CRÉDITO BCH-SEFIN FONDOS FMI	0.00	0.01	-0.01
11101200009473	SF-6680-HN PROYECTO SEGURIDAD HIDRICA CORREDOR SECO HONDURAS	36,041,843.59	30,156,379.99	5,885,463.60
11101200009491	SF-6822-HN PROYECTO RECUPERACIÓN EMERGENCIA ETA E IOTA	197,783,466.63	202,310,379.27	-4,526,912.64
11101200009503	SF-BCIE- 2271 PROGRAMA APOYO PLAN NACIONAL INTERNACIONAL VACUNA CONTRA COVID-19 HN	0.00	3,406,367.72	-3,406,367.72
11101200009511	SF-BID 4942/BL-HO PROYECTO TRANSF. DIGITAL PARA MAYOR COMPETENCIA	46,162,942.42	39,152,714.09	7,010,228.33
11101200009521	SF-6822-HN REEMBOLSO DE GASTOS ELEGIBLES PROYECTO ETA-IOTA	194,751,143.32	189,073,153.45	5,677,989.87



Cuenta	Descripción	31/05/2025	31/05/2024	Variación
11101200009546	SF-BCIE -2261 PROY. AMPLIAC. SIST. ABAST. AGUA POTAB. GRACIAS LEMP	4,970,480.84	9,917,843.62	-4,947,362.78
11101200009554	SF-6696-HN PROYECTO FORTALECIMIENTO ABASTECIMIENTO AGUS URBANA.	96,052,826.86	25,993,547.37	70,059,279.49
11101200009570	SF-6868-HN FA PROYECTO RESPUESTA EMERGENCIA HND	0.00	86,725,613.01	-86,725,613.01
11101200009589	SF-NO. 13754P PROINORTE	32,783,306.54	0.00	32,783,306.54
11101200009597	SF NO. 2000002595 PROINORTE	30,934,950.49	23,426,718.25	7,508,232.24
11101200009627	SF-BCIE-2282 PROGRAMA BONO ALIVIO FAMILIAS VULNERABLES CAMBIO CLIMATICO	819,790,596.28	795,889,516.01	23,901,080.27
11101200009635	SF-BID NO. 5289/BL-HO PROYECTO. APOYO POBLACION VULNERABLE AFECTADA.	79,425,566.15	180,539,117.16	-101,113,551.01
11101200009643	SF-BID NO. 5328/BL-HO PROG. EMERG. RESP. TORMENTA TR	0.00	0.01	-0.01
11101200009651	SF-BCIE-2261 ORD/PROY. AMP. SIST. ABAST. AGUA POT. GRA	11,547.05	5,619,259.32	-5,607,712.27
11101200009678	SF- CONVENIO DE CREDITO BCH-SEFIN FONDOS FMI IV	117,266,645.16	113,847,723.90	3,418,921.26
11101200009686	SF- BID NO. 4713/BL-HO- COVID-19/RISP-HO-2	56,682,533.61	126,953,828.31	-70,271,294.70
11101200009694	ADICIONAL AL PROY. INTEG. PROTEC. SO SF JICA NO. HO-C2	13,867,782.84	17,126,356.98	-3,258,574.14
11101200009708	SF-6918-HN TMC Financiamiento Adicional. Proy. Integ.	525,440,738.33	834,420,509.67	-308,979,771.34
11101200009759	SF-TF0B6211-HN FINANC. ADIC. PROY. SEGURID. ALIMENT. CORRED. SECO	13,607,618.34	44,909,051.22	-31,301,432.88
11101200009767	SF-BCH CREDITO DE EMERGENCIA O CALAMIDAD DEG	0.00	0.01	-0.01
11101200009775	SF-PRE-4-2022 COOPERACIÓN TECNICA NO REEMBOLSABLE	0.00	0.01	-0.01
11101200009783	SF-ATN/OC-18869- HO.COOP.TEC.PROY.APOYO PARA EL PNTE	0.00	1,569,040.65	-1,569,040.65
11101200009805	SF-DI-141/2022 CONV.AYUDA EMERGENCIA POR DESASTRES	0.00	3,697,752.00	-3,697,752.00
11101200009872	SF-BID 5133/TC-HO, RENOVACIÓN DE CENTRAL HIDROELEC.	40,805,475.86	905,609.94	39,899,865.92



Cuenta	Descripción	31/05/2025	31/05/2024	Variación
11101200009899	SF-IDA 6917-HN PROY. INTEG INNOVA. COMP. RURAL COMRUIRA III	96,761,772.14	0.00	96,761,772.14
11101200009902	SF-DI-150/2022 Ayuda de Emergencia Huracan Julia	0.00	3,834,476.63	-3,834,476.63
11101200009929	SF-GRT/HE-16839 PROG. SALUD 2015 TERCERA OPERACIÓN DESEMPEÑO	8,936,365.35	10,482,540.00	-1,546,174.65
11101200009937	SF-5284/BL-HO PROG. AGUA POTABLE Y SANEAM. EN HONDURAS	17,923,022.39	22,912,030.44	-4,989,008.05
11101200009945	SF-ICO ESPAÑA PROY. INTEGRAL DE DESARROLLO RURAL Y PROD.	116,335,270.70	0.00	116,335,270.70
11101200009953	SF-TF-017904 PROYEC. DE SEGUR. ALIMENTARIA DEL CORREDOR SECO	2,081,132.04	7,932,680.49	-5,851,548.45
11101200009961	SF-BCIE-DI-27/2022 PROGRAMA DE BECAS BICENTENARIO	645,235.00	0.00	645,235.00
11101200009971	SF-TF0C1874 FINANC. ADICIONAL PROYECTO COMRURAL III	24,780,731.96	0.00	24,780,731.96
11101200009988	SF-5694/BL-HO PROY. FORT.INST. Y OPER. DE LA ADMON ADUANERA	204,476,225.75	8,650,342.22	195,825,883.53
11101200009996	SF-5681/BL-HO PROG. APOYO SIST. INTEG. PROTEC. SOCIAL	166,996,443.14	0.00	166,996,443.14
	Auxiliar 0	0.01	0.01	0.00
Totales		7,668,499,928.19	4,842,623,797.57	2,825,876,130.62

Las variaciones de la cuenta se realizan con base en el lineamiento firmado el 15 de enero 2025, las cuentas con una variación igual o mayor a L15,000,000.00 que a continuación se detallan:

Aumentos:

- La cuenta bancaria 11101200010080 SF-BCIE 2329 PROG. APOY. RED Hospitalaria Honduras PARH, corresponde a desembolso recibido del Banco Centroamericano de Integración Económica (BCIE), mediante crédito externo para el financiamiento del proyecto.
- La cuenta bancaria 11101200010099 SF-BCIE 2333 Programa Carreteras Resilientes de Honduras, corresponde a desembolso recibido del Banco Centroamericano de Integración Económica (BCIE), mediante Crédito Externo para el financiamiento del programa de carreteras resilientes de Honduras.



- La cuenta bancaria 11101200010110 SF-BID 5831/BL-HO Prog. Moderniz. Integ. y Prof. Serv., corresponde a desembolso recibido del Banco Interamericano de Desarrollo (BID), mediante crédito externo para el financiamiento del programa de Modernización Integral y Profesionalización.
- La cuenta bancaria 11101200010129 SF-BID 5832/BL-HO Prog. Apoy. Censo Pob. Viv. Fort. Est, corresponde a desembolso recibido del Banco Interamericano de Desarrollo (BID), mediante Crédito Externo para el financiamiento del programa de Apoyo al Censo de Población y Vivienda.
- La cuenta bancaria 11101200010137 SF-BID 5790/BL-HO programa fortalecimiento red hospitalaria, corresponde a desembolso recibido del Banco Interamericano de Desarrollo (BID), mediante Crédito Externo para el financiamiento del proyecto.
- La cuenta bancaria 11101200010161 SF-TF0C1861 Financ. Adic. Proy. Serv. Esen. Salud y Prep. Emer., corresponde a desembolso recibido de la Asociación Internacional de Fomento, mediante donaciones externas para el financiamiento del proyecto de servicios esenciales de salud.
- La cuenta bancaria 11101200010218 SF-IDA 7471-HN PROY. FORTALEC. REG. CIVIL Y ECOSIST. ID. NAC., corresponde a desembolso recibido de la Asociación Internacional de Fomento, mediante crédito externo para el financiamiento del proyecto fortalecimiento del ecosistema nacional de registros civil e identificación nacional.
- La cuenta bancaria 11101200010285 SSF-BCIE 2248 TRAMO B PROD.CRD. AGROIND. CAJAS RURA/RED SOLIDAR, corresponde al desembolso recibido del Banco Centroamericano de Integración Económica.
- La cuenta bancaria 11101200009171 SF-6560-HN Proyecto Mejora Calidad Educación Prebásica Honduras, el incremento corresponde al desembolso recibido de la Asociación Internacional de Fomento, mediante obtención de préstamos del sector externo a largo plazo para el financiamiento del proyecto.
- La cuenta bancaria 11101200009198 SF-TF0B2218-HN PROY. MEJOR. CALIDAD EDUCACIÓN PREBÁSICA HONDURAS, corresponde a desembolso recibido de la Asociación Internacional del Fomento, mediante donación externa del proyecto Horizonte del Norte para el financiamiento del Mejoramiento de la Calidad en la Educación Prebásica en Honduras.



- La cuenta bancaria 11101200009236 5008/BL-HO Programa de Apoyo al Sistema Integral de Protección Social, corresponde a desembolso recibido del Banco Interamericano de Desarrollo (BID), mediante crédito Externo para el financiamiento del proyecto apoyo al sistema integral de protección social.
- La cuenta bancaria 11101200009554 SF-6696-HN Proy. Fortalecimiento Abastecimiento Agua Urbana, corresponde a desembolso del organismo Asociación Internacional de Fomento, mediante crédito externo.
- La cuenta bancaria 11101200009589 SF-NO. 13754P PROINORTE el aumento corresponde al registro del desembolso recibido para el proyecto de Inclusión económica y social de pequeños productores.
- La cuenta bancaria 11101200009627 SF-BCIE-2282 PROGRAMA BONO ALIVIO FAMILIAS VULNERABLES CAMBIO CLIMATICO, corresponde al registro manual de la fluctuación cambiaria al 31 de mayo 2025.
- La cuenta bancaria 11101200009872 SF-BID 5133/TC-HO, Renovación de Central Hidroelec. Fco. Morazán, el aumento corresponde a desembolso del Banco Interamericano de Desarrollo (BID), mediante crédito externo.
- La cuenta bancaria 11101200009899 SF-IDA 6917-HN proy. integ innova. comp. rural comrural III, el aumento corresponde al registro del desembolso recibido de la Asociación Internacional de Fomento otorgado mediante crédito externo para el financiamiento del proyecto.
- La cuenta bancaria 11101200009945 Proyecto Integral de Desarrollo Rural y Productividad, el aumento corresponde al registro del desembolso recibido del Instituto Crédito Oficial – España, otorgado mediante crédito externo para el financiamiento del proyecto Integral de Desarrollo Rural y Productividad.
- La cuenta bancaria 11101200009971 SF-TF0C1874 Financ. Adicional Proyecto Comrural III, corresponde a desembolso recibido de la Asociación Internacional de Fomento, mediante donaciones externas para el financiamiento del proyecto.
- La cuenta bancaria 11101200009988 SF-5694/BL-HO Proyecto Fortalecimiento Institucional y operación de la Administración Aduanera, corresponde a desembolso recibido del Banco Interamericano de Desarrollo (BID), mediante Crédito Externo para el financiamiento del Proyecto Fortalecimiento Institucional y operación de la Administración Aduanera.



- La cuenta bancaria 11101200009996 SF-5681/BL-HO prog. apoyo sist. integ. protec. social corresponde al registro del desembolso por parte de Banco Interamericano de Desarrollo, para el programa de Apoyo al Sistema Integral de Protección social.

Disminuciones:

- La cuenta bancaria 11101200007462 SF-Programa de Transporte Público para el Distrito, presenta una disminución la cual corresponde a que no se han percibido desembolsos al 31 de mayo del 2025.
- La cuenta bancaria 11101200008191 SF-PROYECTO DE FORTALECIMIENTO INSTITUCIONAL Y OPERATIVO DE LA ADMINISTRACIÓN TRIBUTARIA la disminución corresponde que en la gestión 2025 no hay nuevos registros a favor del Servicio de Administración de Rentas, para la implementación del Sistema Integrado del Servicio de Administración de Rentas.
- La cuenta bancaria 11101200008401 Proyecto de Manejo Sostenible de Bosques No. 3, la disminución corresponde a traslado de fondos con el propósito de reintegrar los recursos al Banco Interamericano de Desarrollo (BID), recursos pendientes de liquidar para el cierre físico y financiero del Contrato de Préstamo No. 3878/BL-HO, que financia el proyecto "Manejo Sostenible de Bosques".
- La cuenta bancaria 11101200008507 SF-BID-4449/BL-HO MEJ. Calidad Educativa Des. Hab. para Empleo, la disminución corresponde a pagos por honorarios profesionales de consultorías varias para el programa de la Red Solidaria.
- La cuenta bancaria 11101200008612 No.4518/BL-HO (SS) Programa Convivencia Ciudadana y Mejoramiento de Barrios, presenta una disminución por el pago de honorarios profesionales para la Construcción de la Unidad Departamental de Policía (UDEP) según Contrato BID4518-018-2024.
- La cuenta bancaria 11101200008760 SF-BID NO. 4599/SX-HO Programa Transmisión De Energía Electr. Corresponde al pago de la ampliación de la línea de transmisión de la subestación de San Buenaventura y San Pedro Sula.
- La cuenta bancaria 11101200008809 SF-BID No. 4598/BL-HO Programa Trasmisión de Energía, la disminución corresponde al pago de la construcción subestación eléctrica El Sitio, ampliación subestación eléctrica de Santa Marta, Progreso, San Pedro Sula sur-Progreso, Bermejo, La Puerta, circunvalación, Villanueva, Zamorano con fondos del organismo Banco Interamericano de Desarrollo mediante crédito externo.



- La cuenta bancaria 11101200008991 SF-China-Taiwán: Programa Educación en Eficiencia Energética, la disminución corresponde a pagos en el marco de la Carta Convenio entre la República de Honduras y la República de China (Taiwán), para la ejecución del Programa de Educación en Eficiencia Energética.
- La cuenta bancaria 11101200009031: SF-BID NO. 4879/KI-HO PROG. REFOR. SERVIC. DE AGUA Y SANEAM. DC, por traslado de fondos en cumplimiento de los artículos 83, 84 de la Ley Orgánica del Presupuesto y 27 de su reglamento, "las Cuentas Especiales que hayan cumplido la finalidad para la cual fueron creadas y se mantengan inactivas injustificadamente por un período de seis meses, deberán liquidarse en un período no mayor a dos meses, debiendo transferirse su saldo a la Tesorería General de la República.
- La cuenta bancaria 11101200009155 SF/BCIE-2239 Prees/Programa mejoramiento Integral de Infraestructura Formal Educativa Honduras, corresponde al pago de contratos de construcción para la construcción y reparación de centros de educación a nivel nacional.
- La cuenta bancaria 11101200009163 SF-BCIE-2239 Ordinarios/Programa Mejoramiento Integral Infraestructura Formal Educativa Honduras, corresponde al pago del contrato de construcción de obra por la ejecución del proyecto Reparación CEB Manuel de Jesús Valencia, y pago anticipado de viáticos, para efectuar visita técnica de control y seguimiento de medidas de mitigación, salud y seguridad ocupacional intervención y seguimiento social a los proyectos del Programa MIFE, ubicadas en los municipios de San Pedro Sula, Villanueva, y Potrerillos del departamento de Cortés y en el municipio de La Ceiba, Atlántida.
- La cuenta bancaria 11101200009333 SF-BID No. 5008/BL-HO Programa Apoyo Sistema integración Protección Social, SESAL, pago de honorarios profesionales por servicios de consultoría según contrato CI-BM-6448-SAG008-2025, tras presentación de plan de cronograma de trabajo aprobado del establecimiento de la unidad de agronegocios de la región Atlántida zona 1, Gracias a Dios.
- La cuenta bancaria 11101200009570 SF-6868-HN FA Proyecto Respuesta Emergencia HND, la disminución corresponde al pago de productos según contrato HN-SESAL-323699-NC-DIR, introducción e implementación de la tecnología de SPT para apoyar la captura y procesamiento de información relacionada con el COVID 19.
- La cuenta bancaria 11101200009635 SF-BID No. 5289/BL-HO Proyecto Apoyo Población Vulnerable Afectada por CORONAVIRUS, la disminución corresponde a ejecución de fondos del convenio correspondiente al funcionamiento del proyecto.



- La cuenta bancaria 11101200009686- SF- BID NO. 4713/BL-HO-COVID-19/RISP-HO-2, disminución por pago de honorarios profesionales por consultoría proyecto de salud pública.
- La cuenta bancaria 11101200009708 SF-6918-HN TMC Financiamiento Adicional. Proy. Integ., la disminución corresponde a ejecución de fondos para el funcionamiento del proyecto.
- La cuenta bancaria 11101200009759 SF-TF0B6211-HN FINANC. ADIC. PROY. SEGURID. ALIMENT. CORRED. SECO, la disminución corresponde Pago Cuarto Anticipo del Fondo Rotatorio para Sub- proyectos Fondos de la Donación GAFSP Fondo Adicional TF0B6211-HN, del contrato firmado No. SD-SAG-PROSASUR-005-2023 del proyecto de Seguridad Alimentaria del Corredor Seco.

11128 Otras Cuentas Bancarias

Se denominan a las cuentas bancarias pagadoras debido a que son utilizadas únicamente para efectuar pagos que no se pueden realizar por medio de Transferencias Bancarias (TRB), como Embargos, Devoluciones de la Retención de Garantías por ejecución de Contratos, entre otras. por ejecución de Contratos, entre otras.

Cuenta	Descripción	31/05/2025	31/05/2024	Variación
11101200002282	TGR-Retenciones Por Garantías Con Fondos Externos 2002-2	5,972.57	5,972.57	0.00
11101200002290	Gastos De Representación Y Funcionarios de los Representantes Diplomáticos y Consulares	319,171.77	308,852.45	10,319.32
11101200002312	TGR-Desembolsos Moneda Extranjera	422,561.96	422,561.96	0.00
11101010003318	TGR-Pagos SIIF Fondos Externos 2002-2	-25,475,302.41	0.00	-25,475,302.41
11101010003326	TGR. Diversos Gastos Bancarios 2022-2	0.00	1,334,252.28	-1,334,252.28
11101010003334	TGR-Cuenta De Embargos 2002-2	307,022,469.84	199,834,625.42	107,187,844.42
11101010003342	TGR-Garantía Por Ejecución De Contratos 2002-2	91,510,946.17	83,759,995.71	7,750,950.46
Totales		373,805,819.90	285,666,260.39	88,139,559.51

- El saldo de la cuenta bancaria No. 11101010003334 TGR-Cuenta de Embargos 2002- debe ser consistente con el saldo de la subcuenta de pasivo 21314 Embargos Judiciales en Custodia, la diferencia reflejada entre las dos cuentas se debe a valores deducidos



por órdenes judiciales, pendientes de transferir de la Cuenta Única del Tesoro (CUT) a la cuenta de embargos.

- El saldo de la cuenta bancaria No. 11101010003342 TGR-Garantía por Ejecución de Contratos 2002-2, debe ser consistente con el saldo de la subcuenta de pasivo 21312 Fondos de Terceros Recibidos en Garantía, la diferencia reflejada entre las dos cuentas se debe a registros realizados para el pago de devolución al beneficiario final.

Aumentos:

- La cuenta bancaria 11101010003334 TGR-Cuenta de Embargos 2002-2 corresponde a los ingresos percibidos por los embargos que se realizaron a los empleados de las instituciones de la Administración Central.
- La cuenta bancaria 11101010003342 TGR-Garantía por Ejecución de Contratos 2002-2, corresponde a las retenciones de garantías por contratos retenidos a los contratistas.

Disminución:

- El saldo de la cuenta bancaria No. 11101010003318 TGR-Pagos SIIF Fondos Externos 2002-2 corresponde a Generación automática de traspaso por Conciliación Manual para cancelar la cuenta.
- La cuenta bancaria 11101010003326 TGR. Diversos Gastos Bancarios 2022-2, en relación al 31 de mayo 2024, se registraron menos gastos y comisiones bancarias.

NOTA 2

1123 Préstamos al Sector Privado de Corto Plazo

El saldo refleja el monto de los derechos de cobro a favor de la Administración Central, por préstamos otorgados por: la Secretaría de Desarrollo e Inclusión Social al Sector Privado para la ejecución del proyecto Madres jefas de Hogar y Jóvenes Egresados del Noveno Grado, el saldo se reclasificó a la Secretaría de Finanzas como parte del proceso de liquidación de la SEDIS con base al Decreto Ejecutivo PCM 05-2022; el Servicio Nacional de Emprendimiento y de Pequeños Negocios al Sector Privado para financiar diferentes programas del fideicomiso Fondo Solidaridad y Protección Social para la Reducción de la Pobreza.

Código	Descripción	31/05/2025	31/05/2024	Variación
11231	Préstamos al Sector Privado de Corto Plazo	368,843,500.00	368,843,500.00	0.00
Totales		368,843,500.00	368,843,500.00	0.00



NOTA 3

1131 Cuentas a Cobrar Corrientes

El saldo refleja los derechos de cobro a terceros, en favor del ente público, con vencimiento dentro de los doce meses de su suscripción, está integrada por las siguientes subcuentas:

Código	Descripción	31/05/2025	31/05/2024	Variación
11311	Cuentas a Cobrar Corrientes por Impuestos	2,695,678,489.89	3,469,438,806.73	-773,760,316.84
11312	Intereses por Cobrar	3,194,441,250.00	3,194,441,250.00	0.00
11313	Comisiones por Cobrar	161,833.11	161,833.11	0.00
11316	Cuentas por Cobrar Corrientes	4,075,098,487.60	2,842,777,860.23	1,232,320,627.37
11319	Reparos	359,291,899.03	328,582,998.02	30,708,901.01
Totales		10,324,671,959.63	9,835,402,748.09	489,269,211.54

Las variaciones se deben a:

Aumentos:

- En la subcuenta 11316 al registro de embargos judiciales aplicados en la Cuenta Única de Tesorería por demandas laborales interpuestas a las instituciones del Sector Público y a los Gobiernos Locales, el Servicio Autónomo Nacional de Acueductos y Alcantarillados, la Empresa Hondureña de Telecomunicaciones y en el Instituto Hondureño de Seguridad Social.
- En la subcuenta 11319 Reparos, corresponde a pagos del obligado tributario por adeudos Tributarios y Aduaneros, de acuerdo a los informes de Servicio de Administración de Rentas y Administración de Aduanas de Honduras.

Disminución:

- En la subcuenta 11311 por los pagos de los impuestos y derechos por cobrar provenientes de declaraciones de los obligados tributarios y aduaneros de acuerdo a la información recibida del Servicio de Administración de Rentas y Administración de Aduanas de Honduras.

11311 Cuentas a Cobrar Corrientes por Impuestos

El saldo que reflejan los impuestos y derechos por cobrar provenientes de los saldos pendientes de pago de las declaraciones por los impuestos tributarios y aduaneros que presentaron los obligados tributarios de acuerdo con la información remitida por el Servicio de Administración de Rentas y la Administración de Aduanas de Honduras.



Tipo de Impuesto	Descripción	31/05/2025	31/05/2024	Variación
Registro de Impuestos Tributario		2,463,115,905.60	3,247,862,667.37	-784,746,761.77
101	Impuesto Sobre La Renta Personas Jurídicas	812,912,545.44	1,793,445,665.03	-980,533,119.59
102	Impuesto Sobre La Renta Natural	127,985,386.28	234,544,869.18	-106,559,482.90
106	Impuesto Cedular Renta Alquiler Habitacional	528,942.62	736,630.50	-207,687.88
107	Contribución por excedente de Operaciones de Inst. Educativa	37,732.37	0.00	37,732.37
111	Retención en la Fuente asalariados	107,571,663.53	93,384,344.05	14,187,319.48
112	Retención por Servicios Honorarios	10,156,319.05	10,142,590.46	13,728.59
113	Retención por Dividendos o Utilidades Distribuidas	789,033.46	1,000.00	788,033.46
115	Retención por Intereses y Rendimiento Financiero	125,416.91	55,112.92	70,303.99
116	Impuesto Sobre Ventas al Estado	1,375,759.08	807,753.24	568,005.84
118	Retención a Contribuyentes en Mora	0.00	10.00	-10.00
119	Impuesto Sobre Ganancias de Capital	47,079,821.93	8,591,902.10	38,487,919.83
122	Renta de Bienes Inmuebles	2,488,135.96	2,470,165.43	17,970.53
123	Ingresos de Espectáculos Públicos (Art. 5 ISR)	170,710.23	67,984.18	102,726.05
124	Sueldos Salarios Comisiones Por Servicios	4,683,378.72	5,077,779.78	-394,401.06
125	Regalías por Marcas y Patentes	399,662.82	435,867.46	-36,204.64
126	Intereses Sobre Operaciones	333,755.14	144,527.81	189,227.33
127	Retención película, Videos, Cine, Televisión, Similares. (Art. 5 ISR)	3,557,820.68	0.00	3,557,820.68
129	Renta o Utilidad Obtenidas Por Empresas Extranjeras	110,344.78	76,842.39	33,502.39
130	Retención Utilidades o Dividendos (Art. 5 ISR)	9,572,858.56	0.00	9,572,858.56
133	Ingresos Empresas de Comunicaciones	204,534.27	109,293.73	95,240.54
134	Otros Ingresos de Operación diferentes a las anteriores	862,833.20	128,206.62	734,626.58
135	Retención Anticipo I.S.R. 1%	1,897,394.95	1,880,227.24	17,167.71



Tipo de Impuesto	Descripción	31/05/2025	31/05/2024	Variación
136	Impuesto Cedular Renta Alquiler Habitacional	5,348.82	0.00	5,348.82
137	Retención Impto. Sobre Ganancias de Cap.	5,994,159.40	24,878.31	5,969,281.09
138	Retención Impto. Sobre Ganancias de Cap. No Residente	194,816.80	194,816.80	0.00
153	Activo Neto	275,012,484.76	332,281,887.69	-57,269,402.93
154	Reevaluación de Activos	0.00	55,165.82	-55,165.82
201	Impuesto Sobre Ventas	582,218,403.23	405,112,753.06	177,105,650.17
203	Impuesto Selectivo al Consumo	14,221.78	14,221.78	0.00
204	Impuesto Sobre Producción y Consumo de Cerveza	3.00	0.00	3.00
205	Impuesto sobre Producción de Alcoholes y licores Nacionales	163,760.00	0.00	163,760.00
207	Impuesto a las Industrias Forestales	674.35	9.17	665.18
217	Retención Impto. Sobre Ventas	24,740,166.54	15,755,203.27	8,984,963.27
259	Tasa Por Servicios Turísticos	2,406,469.89	5,913,860.61	-3,507,390.72
409	Aportación Solidaria Temporal	160,422,658.39	324,348,294.46	-163,925,636.07
501	Contribución Especial por Transacciones Financieras	275,689,663.93	110,000.00	275,579,663.93
504	Control Esp. Casinos Máquinas Tragamonedas	70.00	18,477.75	-18,407.75
506	Contribuciones Esp. Sector Cooperativo	192,202.29	8,804.06	183,398.23
509	Contribución Social Sector Cooperativo	3,161,135.18	7,222,777.27	-4,061,642.09
511	Contribución Social Sector Social de la Economía	55,617.26	4,700,745.20	-4,645,127.94
Registro de Cuentas a Cobrar a Personas Jurídicas		301,957.90	301,957.90	0.00
	Inversiones Elmar	220,522.77	220,522.77	0.00
	Zoila Azucena Portillo Rivas	81,435.13	81,435.13	0.00
Registro de Impuestos y Derechos Aduaneros		232,260,626.39	221,274,181.46	10,986,444.93
11115	Percepción Anticipo Renta Jurídica	221,418.10	0.00	221,418.10
11303	Producción de Licor	27,513.16	43,619.52	-16,106.36



Tipo de Impuesto	Descripción	31/05/2025	31/05/2024	Variación
11305	Producción y Consumo de Aguas Gaseosas	1,933,392.58	1,921,480.02	11,912.56
11306	Impuesto Sobre Ventas (15%)	90,675,877.89	80,759,622.41	9,916,255.48
11307	Impuesto Sobre Ventas (18%)	707,492.49	707,399.88	92.61
11309	Consumo Selectivo Artículos Varios	2,824,076.42	2,404,994.83	419,081.59
11310	Consumo Selectivo sobre Vehículos	5,653,514.82	5,211,876.91	441,637.91
11407	Aporte Ate Prog. Soc. y Cons. Patrimonio Vial	75,529,824.62	75,215,475.23	314,349.39
11408	Importación de Gas LPG	4,022,012.49	6,945,690.74	-2,923,678.25
11412	Contribución Minera	6,877,527.24	6,877,527.24	0.00
11416	Ecotasa	2,387,000.00	2,419,000.00	-32,000.00
11501	Derechos Arancelarios Terrestres	18,407,110.85	18,782,172.19	-375,061.34
11502	Derechos Arancelarios Marítima	19,759,227.62	16,187,124.84	3,572,102.78
11503	Derechos Arancelarios Areo	1,233,672.29	1,894,818.39	-661,146.10
12104	Vehículos Placas Extranjeras	58,035.94	79,184.68	-21,148.74
12109	Papeles de Aduanas	510.00	510.00	0.00
12126	Actos Administrativos	48,800.00	48,800.00	0.00
12801	Ingreso por Subasta	23,091.00	23,091.00	0.00
12809	Subasta	1,054,859.29	1,021,415.27	33,444.02
12899	Otros Ingresos no Tributarios	70,000.00	69,000.00	1,000.00
15218	Transporte de Datos	745,669.59	661,378.31	84,291.28
Totales		2,695,678,489.89	3,469,438,806.73	-773,760,316.84

11312 Intereses por Cobrar

El saldo corresponde a Intereses por cobrar a la Empresa Nacional de Energía Eléctrica en concepto de la colocación del Bono Soberano de la República de Honduras en el mercado de capitales internacionales, por un monto de \$700.0 MM en gestión 2017, del cual el Gobierno paga a través de documento F01 como servicio de deuda, estos fondos fueron destinados para otorgarlos como préstamo a la Empresa Nacional de Energía eléctrica.

11313 Comisiones por Cobrar

El saldo corresponde a comisiones por cobrar a la Empresa Nacional de Energía Eléctrica en concepto de las comisiones del Bono Soberano de la República de Honduras, el cual el Gobierno de Honduras paga a través de F01 como servicio de Deuda, estos fondos fueron destinados para otorgarlos como préstamo a la Empresa Nacional de Energía Eléctrica.



11316 Cuentas por Cobrar Corrientes

El saldo está integrado así: a) documentos de Ejecución del Gasto (F-01) con deducciones, que fueron revertidos en fecha posterior al pago de la deducción, al registrarse un nuevo documento de Ejecución del Gasto (F-01) con deducciones y efectuar el pago de ésta, el sistema automáticamente lo compensa pagando únicamente la diferencia en efectivo; b) registro de embargos judiciales aplicados en la Cuenta Única de Tesorería por demandas laborales interpuestas a las instituciones del Sector Público y a los Gobiernos Locales.

11319 Reparos

Los reparos son ajustes provenientes de una actuación de auditoria fiscales, determinando un impuesto adicional a pagar, cuando el obligado tributario de acuerdo a la actividad que realiza no declara el total de ingresos en tiempo y forma según lo determina el código tributario, las leyes tributarias y aduaneras a que este sujeto; de acuerdo a la información remitida por Servicio de Administración de Rentas (SAR) y la reclasificación de saldos de reparos aduaneros a la Administración de Aduanas de Honduras. Estos se clasifican en:

1. **Reparos Tributarios.** - Que provienen de liquidación adicional y tasación de oficio de acuerdo con información remitida por Servicio de Administración de Rentas (SAR).
 - Liquidación Adicional. - Ajustes provenientes de las declaraciones de los impuestos directos como impuesto sobre la renta, activo neto, aportación solidaria, declaraciones de retención en la fuente, y de los impuestos indirectos como impuesto sobre producción consumo y ventas, aporte al patrimonio vial, impuesto sobre servicios y actividades específicas.
 - Tasación de Oficio. -Ajustes que se originan cuando los reparos son ajustes provenientes de una actuación de auditoria fiscales, determinando un impuesto adicional a pagar, cuando el obligado tributario de acuerdo a la actividad que realiza no declara el total de ingresos en tiempo y forma según lo determina el código tributario, la leyes tributarias y aduaneras a que este sujeto; de acuerdo a la información remitida por Servicio de Administración de Rentas (SAR) y la reclasificación de saldos de reparos aduaneros a la Administración de Aduanas de Honduras. Estos se clasifican en: no han cumplido con la obligación formal o sea la presentación de la declaración y material o pago de impuestos de acuerdo con la actividad que realiza.
2. **Reparos Aduaneros.** - Ajustes provenientes de auditorías de las declaraciones de importaciones o exportaciones, así como de las reimportaciones, reexportaciones, tránsito y demás regímenes aduaneros y las demás declaraciones que determinen las leyes tributarias especiales, de acuerdo con información remitida por la Administración Aduanera de Honduras.



Código	Descripción	31/05/2025	31/05/2024	Variación
Reparos Tributarios		161,464,965.11	132,472,929.08	28,992,036.03
101	Impuesto Sobre La Renta	53,009,424.55	63,885,097.14	-10,875,672.59
102	Impuesto Sobre La Renta Natural	15,396,899.70	8,202,312.66	7,194,587.04
111	Retención en la Fuente Asalariados	576,093.22	502,739.18	73,354.04
112	Retención por Servicios Honorarios	2,464,958.17	2,566,670.22	-101,712.05
113	Retención por Dividendos o Utilidades Distribuidas	0.00	27,263.98	-27,263.98
114	Retención a no Residentes	41,286.97	0.00	41,286.97
119	Impuesto sobre Ganancia de Capital	9,677,151.35	5,064,885.85	4,612,265.50
124	Salarios, Comisiones Por Servicios	450,858.10	0.00	450,858.10
130	Retención Utilidades o Dividendos	20,241,613.17	0.00	20,241,613.17
132	Operaciones de Naves Aéreas, Marítimas y Autos (Art. 5 ISR)	0.00	0.10	-0.10
135	Retención Anticipo ISR 1%	1,015,543.13	35.18	1,015,507.95
153	Impuesto al Activo Neto	2,600,305.97	859,062.64	1,741,243.33
155	Impuestos sobre Máquinas Tragamonedas o Sim	8,070,000.00	0.00	8,070,000.00
201	Impuesto Sobre Ventas	37,216,023.58	38,721,560.19	-1,505,536.61
208	Impuestos sobre Producción y Consumo de Productos Derivados del Petróleo	0.00	187,700.77	-187,700.77
217	Retención Impto. Sobre Ventas	0.00	46,611.10	-46,611.10
259	Tasa por Servicios Turísticos	0.00	782,507.45	-782,507.45
409	Aportación Solidaria Temporal	10,704,807.20	11,626,482.62	-921,675.42
Reparos Aduaneros		197,826,933.92	196,110,068.94	1,716,864.98
853	Reparos Aduaneros	197,826,933.92	196,110,068.94	1,716,864.98
Totales		359,291,899.03	328,582,998.02	30,708,901.01

NOTA 4

1133 Documentos y Efectos por Cobrar

El saldo representa el registro de los convenios de los planes de pagos por los diferentes adeudos de impuestos tributarios, cuya percepción se prevé dentro de los doce meses de su suscripción.

Código	Descripción	31/05/2025	31/05/2024	Variación
11331	Documentos y Efectos por Cobrar	30,163,503.92	37,636,197.72	-7,472,693.80
Totales		30,163,503.92	37,636,197.72	-7,472,693.80



La disminución corresponde a los pagos efectuados por los obligados tributarios de los planes de pago suscritos con el Servicio de Administración de Rentas (SAR) y la Administración Aduanera de Honduras.

NOTA 5

1135 Anticipos a Instituciones

El saldo representa los montos de los anticipos otorgados sin imputación presupuestaria a las instituciones del Sector Público, para el pago de adquisiciones de bienes y/o servicios y el desarrollo de programas, una vez recibidos de conformidad los bienes y/o servicios, las instituciones debían liquidar el anticipo imputando el gasto al objeto específico correspondiente, dentro del ejercicio en que se otorgó el mismo o el reintegro a la Tesorería General de la República de los fondos remanentes, según lo establecido en las Disposiciones Generales de Presupuesto y Normas para el Cierre Contable de cada gestión. Está integrada por las siguientes subcuentas:

Código	Descripción	31/05/2025	31/05/2024	Variación
11351	Anticipos a Instituciones de Administración Central	92,408,228.86	92,408,228.86	0.00
11358	Anticipos a Gobiernos Locales	26,620,661.95	26,620,661.95	0.00
Totales		119,028,890.81	119,028,890.81	0.00

11351 Anticipos a Instituciones de Administración Central

Registra los anticipos otorgados a instituciones para el desarrollo de proyectos de infraestructura, suministro de materia prima, programas y gastos de funcionamiento de casa Presidencial, saldos no legalizados en los ejercicios 1991-2003-2006-2008-2009.

Descripción	31/05/2025	31/05/2024	Variación
Secretaría de la Presidencia	91,329,724.99	91,329,724.99	0.00
Secretaría de Infraestructura y Servicios Públicos	0.00	501,349.38	-501,349.38
Comisión Nacional de Energía Eléctrica	0.00	577,154.49	-577,154.49
Secretaría de Finanzas	577,154.49	0.00	577,154.49
Secretaría de Infraestructura y Transporte	501,349.38	0.00	501,349.38
Totales	92,408,228.86	92,408,228.86	0.00

Los saldos de la Secretaría de Infraestructura y Servicios Públicos y de la Comisión Nacional de Energía Eléctrica reflejan una disminución debido a que estas instituciones se suprimieron en gestiones anteriores; por lo tanto, los saldos se reclasificaron a la Secretaría de Infraestructura y Transporte y a la Secretaría de Finanzas, respectivamente, de acuerdo con la normativa legal vigente con la que se suprimieron.



11358 Anticipos a Gobiernos Locales

El saldo representa los anticipos otorgados a gobiernos locales para el desarrollo de programas sociales como vaso de leche, la transferencia se realiza a través de la Secretaría de Desarrollo e Inclusión Social, saldos no legalizados en los ejercicios 2011-2012-2013.

Descripción	31/05/2025	31/05/2024	Variación
Secretaría de Finanzas	26,620,661.95	0.00	26,620,661.95
Secretaría de Desarrollo e Inclusión Social	0.00	26,620,661.95	-26,620,661.95
Totales	26,620,661.95	26,620,661.95	0.00

El saldo de la Secretaría de Desarrollo e Inclusión Social refleja una disminución debido a que esta institución fue suprimida en gestiones anteriores; por lo tanto, los saldos se reclasificaron a la Secretaría de Finanzas, de acuerdo con la normativa legal vigente con la que se suprimieron.

NOTA 6

1136 Otros Anticipos

El saldo representa los montos de los anticipos otorgados sin imputación presupuestaria a las instituciones, funcionarios o terceros relacionados con actividades públicas para el pago de adquisiciones de bienes o servicios, gastos operativos y desarrollo de programas, una vez recibidos de conformidad los bienes y servicios, se debe liquidar este anticipo imputando el gasto al objeto específico correspondiente, dentro del ejercicio en que se otorgó el mismo o el reintegro a la Tesorería General de la República de los fondos remanentes, según lo establecido en las Disposiciones Generales de Presupuesto y normas para el cierre contable de cada gestión. Está integrado por las siguientes subcuentas:

Código	Descripción	31/05/2025	31/05/2024	Variación
11361	Anticipos a Proveedores y Contratistas	25,190,314.31	25,190,314.31	0.00
11365	Anticipos a Otras Instituciones Pendientes de Liquidar	45,913,274.60	45,913,274.60	0.00
11367	Otros Anticipos	29,149,231.26	29,149,231.26	0.00
Totales		100,252,820.17	100,252,820.17	0.00

11361 Anticipos a Proveedores y Contratistas

Registra los anticipos otorgados a proveedores y contratistas para el desarrollo de proyectos de infraestructura y suministro de materia prima, se otorgan mediante contratos y los montos a otorgar son establecidos en los mismos, saldos no legalizados en los ejercicios 1999-2006-2007-2009-2010.



Descripción	31/05/2025	31/05/2024	Variación
Presidencia de la República	8,370,904.00	8,370,904.00	0.00
Secretaría de Finanzas	2,408,321.04	0.00	2,408,321.04
Secretaría de Infraestructura y Servicios Públicos	0.00	15,966,994.17	-15,966,994.17
Secretaría de Agricultura y Ganadería	852,416.14	852,416.14	0.00
Secretaría de Infraestructura y Transporte	13,558,673.13	0.00	13,558,673.13
Totales	25,190,314.31	25,190,314.31	0.00

El saldo de la Secretaría de Infraestructura y Servicios Públicos refleja una disminución debido a que esta institución se suprimió en gestiones anteriores; por lo tanto, los saldos se reclasificaron a la Secretaría de Infraestructura y Transporte y a la Secretaría de Finanzas, de acuerdo con la normativa legal vigente con la que se suprimieron.

11365 Anticipos a Otras Instituciones Pendientes de Liquidar

Registra los anticipos otorgados a las Instituciones relacionadas con actividades públicas, para el desarrollo de proyectos, saldos no legalizados en los ejercicios 1999-2000-2001-2002-2003-2004-2005-2006.

Descripción	31/05/2025	31/05/2024	Variación
Presidencia de la República	4,303,181.03	4,303,181.03	0.00
Secretaría de Finanzas	30,623,671.96	0.00	30,623,671.96
Secretaría de Infraestructura y Servicios Públicos	0.00	33,917,844.40	-33,917,844.40
Secretaría de Agricultura y Ganadería	7,692,249.17	0.00	7,692,249.17
Secretaría de Infraestructura y Transporte	3,294,172.44	7,692,249.17	-4,398,076.73
Totales	45,913,274.60	45,913,274.60	0.00

Los saldos de la Secretaría de Infraestructura y Transporte y de la Secretaría de Infraestructura y Servicios Públicos reflejan una disminución debido a que esta última se suprimió en gestiones anteriores; por lo tanto, los saldos se reclasificaron parcialmente a la Secretaría de Finanzas y a la Secretaría de Agricultura y Ganadería, de acuerdo con la normativa legal vigente con la que se suprimieron.

11367 Otros Anticipos

Registra los anticipos otorgados a Instituciones relacionados con actividades públicas, para el desarrollo de programas sociales y gastos de funcionamiento, saldos no legalizados en los ejercicios 2008-2009-2012.



Descripción	31/05/2025	31/05/2024	Variación
Consejo Nacional Electoral	27,646,476.63	0.00	27,646,476.63
Secretaría de Finanzas	1,502,754.63	0.00	1,502,754.63
Tribunal Supremo Electoral	0.00	27,646,476.63	-27,646,476.63
Secretaría de los Pueblos Indígenas y Afro-Hondureños	0.00	1,502,754.63	-1,502,754.63
Totales	29,149,231.26	29,149,231.26	0.00

Los saldos del Tribunal Supremo Electoral y de la Secretaría de los Pueblos Indígenas y Afrohondureños reflejan una disminución debido a que estas instituciones se suprimieron en gestiones anteriores; por lo tanto, los saldos se reclasificaron al Consejo Nacional Electoral y a la Secretaría de Finanzas, respectivamente, de acuerdo con la normativa legal vigente con la que se suprimieron.

NOTA 7

1137 Deudores por Avals

El saldo que refleja corresponde a pagos efectuados por la Secretaría de Finanzas por ser aval de préstamos externos otorgados a Empresas Públicas Financieras, No Financieras y Gobiernos Locales, está integrada por las siguientes subcuentas:

Código	Descripción	31/05/2025	31/05/2024	Variación
11371	Deudores por Avals de Instituciones del Sector Público	37,421,470.23	37,421,470.23	0.00
11372	Deudores por Avals de Gobiernos Locales	22,376,402.45	22,376,402.45	0.00
Totales		59,797,872.68	59,797,872.68	0.00

11371 Deudores por Avals de Instituciones del Sector Público

Descripción	31/05/2025	31/05/2024	Variación
Empresa Nacional de Energía Eléctrica	6,874,103.15	6,874,103.15	0.00
Empresa Nacional Portuaria	2,622,206.81	2,622,206.81	0.00
Empresa Hondureña de Telecomunicaciones	4,234,342.06	4,234,342.06	0.00
Banco Nacional de Desarrollo Agrícola	23,690,818.21	23,690,818.21	0.00
Totales	37,421,470.23	37,421,470.23	0.00



11372 Deudores por Avaless de Gobiernos Locales

Descripción	31/05/2025	31/05/2024	Variación
Municipalidad de San Pedro Sula	22,376,402.45	22,376,402.45	0.00
Totales	22,376,402.45	22,376,402.45	0.00

NOTA 8

1138 Garantías

Registra los depósitos efectuados a terceros por el ente Gubernamental, en concepto de respaldo por cumplimiento de Contratos de Alquileres, registradas en la subcuenta 11381 Garantías por Alquileres, de las siguientes Instituciones:

Descripción	31/05/2025	31/05/2024	Variación
Instituto de la Propiedad	32,418.00	32,418.00	0.00
Instituto Nacional de la Juventud	46,592.00	46,592.00	0.00
Secretaría de Seguridad	132,865.20	132,865.20	0.00
Inversión Estratégica de Honduras (INVEST-HONDURAS)	260,450.06	260,450.06	0.00
Totales	472,325.26	472,325.26	0.00

NOTA 9

1141 Fondos en Fideicomiso

El Fideicomiso es un negocio jurídico en virtud del cual se atribuye al banco autorizado operar como fiduciario la titularidad dominical sobre ciertos bienes, con la limitación de carácter obligatorio, de realizar sólo aquellos actos exigidos para cumplimiento del fin lícito y determinado al que se destinan.

El Gobierno de Honduras utiliza fideicomisos para administrar diferentes programas y proyectos de inversión y no inversión, cuyos resultados estén acordes a los objetivos y metas planeados en el Plan de Nación y Visión de País, esta cuenta refleja los montos invertidos en cada uno de los proyectos.

No.	Descripción	31/05/2025	31/05/2024	Variación
Banco Nacional De Desarrollo Agrícola (BANADESA)				
1	Fideicomiso Fondos provenientes del Programa de Asistencia a los Productores menos privilegiados donados por el Gobierno de Japón (2kr)	76,929,948.87	77,288,369.17	-358,420.30
2	Fideicomiso Pequeños Productores Camarón y Caña	1,604,910.64	1,510,465.57	94,445.07



No.	Descripción	31/05/2025	31/05/2024	Variación
3	Fideicomiso Fondo de Seguridad Vial	187,776,975.28	201,948,223.91	-14,171,248.63
4	Fideicomiso Fondos para la Reconversión de Fincas Productoras de Granos Básicos (FIMA)	31,123,334.91	31,123,334.91	0.00
5	Fideicomiso Regantes del Valle	41,294,258.34	40,871,051.34	423,207.00
6	Fideicomiso Locatarios del Mercado del D. C.	8,915,283.57	8,915,283.57	0.00
7	Fideicomiso del Fondo para el manejo de las Áreas protegidas y vida silvestre	1,326,959.85	1,326,959.85	0.00
8	Fideicomiso Proyecto Corazón Áreas protegidas	28,097,641.72	28,097,641.72	0.00
9	Fideicomiso Gobierno De Honduras	26,492,560.49	26,492,560.49	0.00
10	Fideicomiso Programa De Lecheros De Olancho (PROLECHE)	3,125,212.33	3,125,212.33	0.00
11	Fideicomiso Producción	15,000,242.35	15,000,242.35	0.00
12	Fideicomiso Plataneros	1,619,601.81	1,619,601.81	0.00
13	Fideicomiso Caja Rurales	15,753,639.05	15,753,639.05	0.00
14	Fideicomiso Programa de crédito agropecuario (PESCATIL)	6,909,891.95	6,816,586.26	93,305.69
15	Fideicomiso Pequeña Industria	19,340,970.36	18,620,568.69	720,401.67
16	Fideicomiso Apoyo a la Producción en el Departamento de Colon "Arroz 2kr"	2,089,157.65	2,088,883.87	273.78
17	Fideicomiso Proyecto de Desarrollo Rural La Paz-Intibucá PRODEROPINT	23,602,514.82	23,210,130.64	392,384.18
18	Fideicomiso Compra de Tierras grupos Étnicos	9,506.23	9,269.71	236.52
19	Fideicomiso Programa de Crédito Agropecuario y la Pequeña Industria Rural (PCA-BID)	109,438,346.73	105,749,879.40	3,688,467.33
20	Fideicomiso Fondo para el Desarrollo Empresarial de los profesionales Agrícolas (Agrónomos)	19,603,945.75	19,381,823.20	222,122.55
21	Fideicomiso Crédito Supervisado	43,820,939.32	43,643,513.04	177,426.28
22	Fideicomiso Confederaciones de Mujeres Campesinas	3,260,329.51	3,256,720.89	3,608.62
23	Fideicomiso Compra de Tierras grupos Campesinos	6,463.18	6,294.59	168.59
24	Fideicomiso Plan de Nación y Visión de País	12,419,104.00	12,441,604.00	-22,500.00
25	Fideicomiso Frijol 2KR	13,009,068.09	12,868,973.94	140,094.15
26	Fideicomiso Programa de Desarrollo Agroempresarial para Pequeños y Mediano Productores de Palma Africana (PROPALMA)	126,978,388.65	121,275,009.12	5,703,379.53
27	Fideicomiso Repoblación Bovina	2,087,747.09	2,087,747.09	0.00
28	Fideicomiso Programa de Reactivación y Readecuación Financiera del Pequeño, Mediano y Grande Productor de Café (IHCAFE)	0.00	1,904,244.99	-1,904,244.99



No.	Descripción	31/05/2025	31/05/2024	Variación
29	Fideicomiso Pescadores Artesanales y Pequeños productores Acuícolas de las zonas costeras del Golfo de Fonseca.'	4,514,443.81	4,348,816.07	165,627.74
30	Fideicomiso Producción de Granos Básicos	99,818,751.69	96,327,690.03	3,491,061.66
31	Fondos Para la Niñez, Adolescencia y la Familia (DINAF)	480,840.37	447,727.16	33,113.21
32	Fondo de Inversiones en Telecomunicaciones y las Tecnologías de la Información	1,415,198,237.46	1,415,198,237.46	0.00
33	Fideicomiso de Inversiones y Asignaciones (FINA)	766,060,567.42	766,060,567.42	0.00
34	Fideicomiso Operación Funcionamiento y Administración del Registro de la Propiedad Vehicular a Nivel Nacional	1,454,595,095.14	1,454,595,095.14	0.00
35	Fideicomiso Operación Funcionamiento y Administración del Registro de la Propiedad de la Republica de Honduras	127,298,350.78	127,298,350.78	0.00
36	Fideicomiso para la Estructuración, Financiamiento y Desarrollo del Proyecto de Modernización, Mejoramiento, Administración y Operación del Sistema de Control Migratorio y Emisión de Pasaportes de Honduras.	0.00	176,782,733.25	-176,782,733.25
Sub Total		4,689,603,229.21	4,867,493,052.81	-177,889,823.60
Banco Hondureño Para La Producción Y La Vivienda (BANHPROVI)				
1	Fideicomiso Programa de Vivienda Ciudadana y Crédito Solidario (PROVICCSOL)	434,258,637.46	379,389,110.51	54,869,526.95
2	Fideicomiso para el Fortalecimiento del Productor Agropecuario (FORFIPA)	0.00	113,759,829.70	-113,759,829.70
3	Fideicomiso de Administración e Inversión para el Programa Nacional para la Reactivación del Sector Agroalimenticio de Honduras (FIRSA)	594,698,341.99	856,283,874.71	-261,585,532.72
4	Fideicomiso Convenio para la Administración de Línea de Crédito para Bananeros Independientes (FONBAIN)	96,692,717.36	105,308,412.76	-8,615,695.40
5	Fideicomiso Fondo de Garantía Complementaria del Programa de Acceso a la Tierra (FONGAG -PACTA).	0.00	15,396,325.45	-15,396,325.45
6	Fideicomiso Fondo de Garantía Complementaria del Programa de Acceso a la Tierra y en el Proyecto de Competitividad Rural (FONGAG - PACTA/COMRURAL)	712,367.71	3,536,723.85	-2,824,356.14
7	Fideicomiso Contrato de Administración de Garantía Soberana y Fiduciaria otorgada por el Gobierno de Honduras (FOGASO)	492,318,013.44	502,484,911.96	-10,166,898.52



No.	Descripción	31/05/2025	31/05/2024	Variación
8	Fideicomiso Subsidio del Programa de Viviendas para la Gente	94,518,645.30	94,998,645.30	-480,000.00
9	Fideicomiso Comisión Nacional de Vivienda y Asentamientos Humanos (CONVIVIENDA)	0.00	402,933.02	-402,933.02
10	Fondo para el Fomento de la Micro, Pequeña y Mediana Empresa, (FOMIPYME)	6,595,093.53	21,878,514.77	-15,283,421.24
11	Fideicomiso Mejoramiento de la Infraestructura y Servicios del Departamentos de Islas de La Bahía	135,650,648.35	70,704,090.99	64,946,557.36
12	Fideicomiso para el manejo de las Áreas Protegidas y Vida Silvestre de Honduras (FAPVS)	1,166,363.58	19,100,000.00	-17,933,636.42
13	Fideicomiso Fondo de Seguridad Vial	19,089,524.75	22,589,524.75	-3,500,000.00
14	Fondo de garantía del Plan de Alivio Solidario del Transporte Publico Terrestre de Honduras.	57,466,837.70	62,214,803.29	-4,747,965.59
Sub Total		1,933,167,191.17	2,268,047,701.06	-334,880,509.89
Banco Central De Honduras (BCH)				
1	Fideicomiso Fondo De Solidaridad y Protección Social para la Reducción de la Pobreza Extrema	577,566,384.47	577,566,384.47	0.00
2	Fideicomiso Tasa de Seguridad Poblacional	8,369,376,609.11	8,569,042,609.11	-199,666,000.00
3	Concesión del Corredor Turístico El Progreso-Tela y tramos San Pedro Sula-El Progreso y La Barca-El Progreso	50,734,216.64	50,734,216.64	0.00
4	Fideicomiso de Infraestructura Vial	1,365,826,348.66	1,365,826,348.66	0.00
Sub Total		10,363,503,558.88	10,563,169,558.88	-199,666,000.00
BAC Honduras S.A.				
1	Fideicomiso Fondos para acceso al Crédito Agrícola	45,232,531.45	45,232,531.45	0.00
2	Fideicomiso para el Proyecto Interconector Vial Regional III, Tramo CA-5 Norte: la Barca - Pimienta	43,124,086.45	43,124,086.45	0.00
3	Fideicomiso de Administración de Fondos (PALMEROLA)	566,729,984.55	566,729,984.55	0.00
4	Fideicomiso de Infraestructura Vial	2,652,123,326.23	3,926,781,692.30	-1,274,658,366.07
Sub Total		3,307,209,928.68	4,581,868,294.75	-1,274,658,366.07
Banco Occidente. S.A.				
1	Fideicomiso Corredor del Quetzal I Fase	37,752,987.51	37,752,987.51	0.00
2	Fideicomiso Para la Adquisición de Medicamentos	7,243,415.34	2,748,821,401.77	-2,741,577,986.43
Sub Total		44,996,402.85	2,786,574,389.28	-2,741,577,986.43
Banco de los Trabajadores S.A.				
1	Fideicomiso Corredor del Quetzal II Fase	37,386,673.52	37,386,673.52	0.00
Sub Total		37,386,673.52	37,386,673.52	0.00



No.	Descripción	31/05/2025	31/05/2024	Variación
Banco Financiera Comercial De Honduras S.A. (FICOHSA)				
1	Fideicomiso Construcción Carretera El Obispo-empalme con Carretera a la Esperanza, rehabilitación San Miguelito-San Juan, bacheo San Juan Gracias-Santa Rosa de Copan y mantenimiento de la carretera la Esperanza hasta Santa Rosa de Copan.'	826,654,762.81	826,654,762.81	0.00
2	Fondo para Reasentamientos de la Concesión de la Carretera CA-5 Norte.	75,499,289.65	75,499,289.65	0.00
3	Fideicomiso Ejecución de obras de Infraestructura y servicios Públicos en la Republica de Honduras	5,000,000.00	5,000,000.00	0.00
Sub Total		907,154,052.46	907,154,052.46	0.00
Banco Atlántida				
1	Fideicomiso para la Construcción y Equipamiento de los Centros Penitenciarios	223,106,590.00	223,106,590.00	0.00
Sub Total		223,106,590.00	223,106,590.00	0.00
Banco LAFISE S.A.				
1	Fideicomiso Centro Cívico Gubernamental	2,487,687,582.22	3,845,858,460.78	-1,358,170,878.56
2	Fideicomiso de Administración para el proyecto del "Sistema Tecnológico y Logístico para la Administración de los Derechos de Propiedad en la Republica de Honduras (SITEC)	463,126,667.73	571,790,636.59	-108,663,968.86
Sub Total		2,950,814,249.95	4,417,649,097.37	-1,466,834,847.42
Banco De País S. A.				
1	Fideicomiso para la Conversión en el Sistema de Carburación de Taxis de uso de Combustible (Gasolina) a Gas Licuado de Petróleo	0.00	528,886.92	-528,886.92
Sub Total		0.00	528,886.92	-528,886.92
68	Totales	24,456,941,876.72	30,652,978,297.05	-6,196,036,420.33

El saldo contable no representa la disponibilidad financiera de los fideicomisos, los cuales están en proceso de depuración con base en el Decreto Ejecutivo PCM-009-2022, Decreto Legislativo No.66-2022 y en el Acuerdo Ejecutivo No.395-2022 que contiene el Reglamento para la Regulación de la Ejecución del Decreto Legislativo No-66-2022 Relativo a la Rescisión y Liquidación de los Contratos o Convenios de Fideicomisos.

Del total de L 24,456,941,876.72, se encuentra como devengado a pagar de años anteriores el monto de L623,644,017.53 el cual está integrado por: L410,833,333.67 saldo que la institución fideicomisaria deberá realizar la reversión de los documentos F01 que integran el saldo, como



parte de proceso de liquidación de los fideicomisos y L 212,810,683.86 que está pendiente de pago al Fideicomiso Centro Cívico Gubernamental.

En los reportes de ejecución hay un valor de L937,310,039.70 que corresponde a documentos de Ejecución de Gastos (F-01) de Operación Contable de varios fideicomisos que quedaron pendientes de regularizar al 31 de diciembre de 2024, por parte de las instituciones beneficiarias, los que deben ser regularizados como parte del proceso de liquidación de los Fideicomisos, con base en el Decreto Ejecutivo PCM 009-2022, Decreto Legislativo No.66-2022 y Acuerdo No.395-2022 que contiene el Reglamento para la Regulación de la Ejecución del Decreto Legislativo No-66-2022 Relativo a la Rescisión y Liquidación de los Contratos o Convenios de Fideicomisos.

NOTA 10

1151 Bienes Inventariables

El saldo que se refleja en la subcuenta 11512 Materiales y Suministros y la subcuenta 11513 Medicamentos corresponde a la existencia de los Bienes de Consumo que una entidad maneja para la distribución en el desarrollo de las actividades diarias de cada Institución de la Administración Central, se reconoce el gasto cuando las instituciones informan del consumo del periodo por objeto del gasto, se registra al costo y el método de valuación utilizado es costo promedio.

No.	Objeto de Gasto	Detalle	Saldo Final al 31/05/2024	Compras	Consumos	Saldo Final al 31/05/2025
1	23600	Mantenimiento de Sistemas Informáticos	0.00	492,058.13	1,500.00	490,558.13
2	25300	Servicio de Imprenta, Publicaciones y Reproducciones	0.00	49,845.32	49,845.32	0.00
3	29100	Ceremonial y Protocolo	15,467.50	0.00	0.00	15,467.50
4	31110	Alimento y Bebidas para Personas	53,009,752.00	45,495,223.40	92,806,125.58	5,698,849.82
5	31200	Alimento y Bebidas para Animales	13,099,216.88	12,397,268.62	6,619,862.19	18,876,623.31
6	31300	Productos Pecuarios	1,914,135.14	0.00	0.00	1,914,135.14
7	31410	Productos Agrícolas	2,228,810.77	241,099.30	77,450.09	2,392,459.98
8	31420	Productos Forestales.	2,192,741.39	1,076,372.25	765,500.05	2,503,613.59
9	31500	Madera Corcho y sus Manufacturas	4,469,953.31	2,993,898.89	1,663,165.36	5,800,686.84
10	32100	Hilados y Telas	127,940,522.80	48,526,060.42	45,485,988.85	130,980,594.37
11	32200	Confecciones Textiles	68,618,850.09	58,913,703.34	13,651,283.17	113,881,270.26
12	32310	Prendas de Vestir	383,723,709.06	133,500,509.73	69,691,801.54	447,532,417.25
13	32320	Materiales y Accesorios para Costura	100,176.60	375,621.99	274,911.84	200,886.75



No.	Objeto de Gasto	Detalle	Saldo Final al 31/05/2024	Compras	Consumos	Saldo Final al 31/05/2025
14	32400	Calzados	48,763,416.00	20,115,115.37	11,760,696.39	57,117,834.98
15	33100	Papel de Escritorio y Cartón	483,231,854.74	121,130,751.32	39,432,039.30	564,930,566.76
16	33300	Productos de Artes Graficas	147,117,292.12	85,434,675.30	28,903,680.46	203,648,286.96
17	33500	Libros, Revistas y Periódicos	4,973,897.74	266,290.30	610,378.52	4,629,809.52
18	33600	Textos de Enseñanza	20,158,364.27	177,370.96	0.00	20,335,735.23
19	33700	Especies Timbrados y Valores	59,908.92	148,216.16	122,346.16	85,778.92
20	34100	Cueros y Pielés	382,420.04	2,061,349.12	93,858.26	2,349,910.90
21	34300	Artículos de Caucho	6,559,814.70	4,711,911.46	399,001.21	10,872,724.95
22	34400	Llantas y Cámaras de Aire	123,767,561.00	48,696,120.45	18,091,643.81	154,372,037.64
23	35100	Productos Químicos	32,605,786.56	25,626,418.59	10,727,223.77	47,504,981.38
24	35210	Productos Farmacéuticos y Medicinales Varios	4,504,033,447.68	1,847,717,466.21	35,931,243.90	6,315,819,669.99
25	35220	Vacunas	4,281,089,059.95	26,297,119.10	0.00	4,307,386,179.05
26	35230	Antirretrovirales	168,802,169.68	8,720,705.84	0.00	177,522,875.52
27	35240	Anticonceptivos	112,377,143.11	74,094,571.64	37,023,711.18	149,448,003.57
28	35251	Reactivos	597,878,761.57	226,540,576.56	19,649,834.67	804,769,503.46
29	35252	Reactivos VIH/SIDA	98,854,099.99	51,623,898.42	285,660.00	150,192,338.41
30	35260	Oxígeno Médico	425,770,735.22	73,546,271.71	6,297,879.98	493,019,126.95
31	35270	Vendaje para Fracturas y Otros	61,513,689.61	25,398,566.76	1,571,304.80	85,340,951.57
32	35300	Abono y Fertilizantes	1,205,830.64	2,292,565.00	2,087,229.85	1,411,165.79
33	35400	Insecticidas, Fumigantes y Otros	182,202,062.60	72,426,897.59	909,005.05	253,719,955.14
34	35500	Tintes y Pinturas	16,349,973.79	20,027,746.46	6,247,418.61	30,130,301.64
35	35610	Gasolina	1,307,463.63	27,913.50	27,913.50	1,307,463.63
36	35620	Diésel	39,046.58	1,014,413.68	1,030,598.68	22,861.58
37	35650	Aceites y Grasas Lubricantes	58,992,139.86	29,446,352.85	7,331,232.45	81,107,260.26
38	35700	Específicos Veterinarios y Productos Varios para Animales	66,997,015.66	5,729,566.59	2,644,465.30	70,082,116.95
39	35800	Productos de Material Plástico	514,046,748.64	307,843,970.88	49,996,989.53	771,893,729.99
40	35910	Productos Explosivos y de Pirotecnia	897,215.34	1,054,800.00	555,988.00	1,396,027.34
41	35920	Productos Fotoquímicos	44,870,291.34	26,514,059.60	7,566,912.55	63,817,438.39
42	35930	Productos Químicos de Uso Personal	32,452,068.67	9,502,823.45	6,010,009.81	35,944,882.31
43	36100	Productos ferrosos	42,462,162.00	14,243,254.61	6,910,453.32	49,794,963.29
44	36400	Herramientas Menores	21,630,645.32	8,999,851.75	3,911,820.70	26,718,676.37
45	36930	Elementos de Ferretería	23,862,699.61	16,875,850.34	8,071,510.56	32,667,039.39
46	37100	Productos de Cemento, Asbesto y Yeso	11,400,507.56	38,592,604.14	12,565,122.41	37,427,989.29
47	37200	Productos de vidrio	3,299,450.95	2,484,977.12	1,503,653.23	4,280,774.84
48	37300	Productos de Loza y Porcelana	1,006,377.81	134,836.25	15,925.70	1,125,288.36



No.	Objeto de Gasto	Detalle	Saldo Final al 31/05/2024	Compras	Consumos	Saldo Final al 31/05/2025
49	37400	Productos Abrasivos	628,246.44	219,775.26	225,235.20	622,786.50
50	37500	Minerales Metalíferos	5,160,190.74	3,752,573.04	2,084,570.85	6,828,192.93
51	37800	Piedra, Arcilla y Arena	7,101,122.20	4,512,539.02	1,789,374.80	9,824,286.42
52	37900	Otros Productos Minerales No	66,444.59	0.00	0.00	66,444.59
53	38100	Material de Defensa y Seguridad	67,338,921.69	12,889,474.51	620,557.59	79,607,838.61
54	39100	Elementos de Limpieza y Aseo Personal	220,217,562.78	75,819,863.43	28,114,742.05	267,922,684.16
55	39200	Útiles de Escritorio, Oficina y Enseñanza	209,090,860.00	87,216,594.87	41,014,644.71	255,292,810.16
56	39300	Útiles y Materiales Eléctricos	55,380,564.54	51,276,855.56	8,895,759.17	97,761,660.93
57	39400	Utensilios de Cocina y Comedor	90,195,311.49	10,718,801.70	3,232,942.03	97,681,171.16
58	39510	Instrumental Médico Quirúrgico Menor	50,389,014.91	40,880,422.22	3,883,503.89	87,385,933.24
59	39520	Instrumental y Material para Laboratorio	73,635,325.22	44,615,128.97	6,340,755.76	111,909,698.43
60	39530	Material Médico Quirúrgico Menor	663,730,882.90	165,629,295.08	15,917,529.26	813,442,648.72
61	39540	Otro Instrumental, Accesorios y Material Médico	638,516,857.04	325,680,418.02	34,570,785.00	929,626,490.06
62	39550	Instrumental Médico Odontológico	9,081,335.51	3,848,057.64	124,441.80	12,804,951.35
63	39560	Materiales y Suministros Odontológicos	22,803,923.12	8,709,338.48	450,000.00	31,063,261.60
64	39570	Materiales, Accesorios y Suministros para Rehabilitación	0.00	666,119.42	658,991.42	7,128.00
65	39600	Repuestos y Accesorios	806,259,263.82	605,589,404.08	256,629,582.28	1,155,219,085.62
66	39800	Útiles Deportivos, Recreativos y de Rescate	7,743,445.04	3,198,530.54	1,946,629.40	8,995,346.18
Total de Materiales y Suministros			15,725,613,730.47	4,948,804,732.31	965,874,230.86	19,708,544,231.92

Las variaciones corresponden a:

Compras de bienes Inventariables:

- Registradas por las instituciones de la Administración Central mediante documentos del gasto y se resguardan en un almacén para su control.
- Compra de medicamentos registrada por la Secretaría de Salud.

Consumo de bienes Inventariables:

- Las instituciones de la Administración Central registran el consumo en la cuenta del gasto correspondiente, mediante asiento manual con base a las requisiciones realizadas durante el periodo.



NOTA 11

1153 Valores y Documentos

El saldo refleja el valor de existencia del inventario de las Libretas para Pasaportes, Tarjetas para Identificación de Marinos y los Timbres Consulares, que son administrados por el Banco Central de Honduras (BCH). El BCH traslada las libretas para pasaportes y los timbres consulares a la Secretaría de Relaciones Exteriores y Cooperación Internacional, quien a su vez los traslada a los consulados.

El Banco Central de Honduras traslada las tarjetas para identificación de Marinos a la Dirección General de la Marina Mercante para su venta. Se registran a valor para manejo de inventario en un rango de L. 1.00 a L. 2.00, y el método de valuación es Primeras Entradas Primeras Salidas (PEPS). Se reconoce la pérdida cuando se reciben devoluciones por anulaciones o deterioro, las cuales son incineradas y está integrada por las siguientes subcuentas:

Código	Descripción	31/05/2025	31/05/2024	Variación
11531	Especies Fiscales	2,590,941,104.60	2,590,941,104.60	0.00
11532	Libretas para Pasaporte	73,065,056.50	73,065,056.50	0.00
11533	Tarjetas para Identificación de Marinos	793,660.00	793,660.00	0.00
11534	Timbres y Blancos Consulares	151,940,147.15	151,940,147.15	0.00
Totales		2,816,739,968.25	2,816,739,968.25	0.00

NOTA 12

1171 Fondos por Reintegrar

El saldo refleja el monto total de la obligación que contraen las instituciones de la Administración Central por los Préstamos otorgados, que la Secretaría de Finanzas les otorga mediante Decretos o Acuerdos Legales; para ser restituidos en un plazo de doce meses, con la disponibilidad de los recursos presupuestados y/o los desembolsos que recibirá de los Organismos Externos, montos que no han sido restituidos por las Instituciones, a pesar de haber vencido su plazo.

Descripción	Fecha del Contrato	31/05/2025	31/05/2024	Variación
Instituto Nacional Penitenciario	22/05/2017	170,000,000.00	170,000,000.00	0.00
Totales		170,000,000.00	170,000,000.00	0.00

El saldo de esta cuenta debe ser consistente con el saldo de la cuenta de pasivo 21511 Fondos por Reintegrar, la diferencia reflejada entre las dos cuentas se debe a que en la cuenta 11711 Fondos por Reintegrar Administración Central, por el activo:



- Se aprobó el préstamo por L. 170,000,000.00 al Instituto Nacional Penitenciario mediante Acuerdo Ejecutivo No 254-2017 del 22 de mayo de 2017 con fondos del Tesoro Nacional, el cual se cancelará con los fondos provenientes del Fideicomiso de Inversiones y Asignaciones (FINA); otorgado mediante Transferencia Bancaria (TRB).
- El préstamo por L. 15,000,000.00 de la Secretaría de Agricultura y Ganadería (SAG), no está registrado en esta cuenta por corresponder a un préstamo otorgado con fondos del patrimonio del Fideicomiso Administración e Inversión para el Programa Nacional para la Reactivación del Sector Agroalimentario de Honduras (FIRSA); los que se transfirieron a la Secretaría directamente de la cuenta bancaria del fideicomiso.

NOTA 13

1211 Títulos y Valores a Largo Plazo

El saldo representa la adquisición de títulos y valores representativos de deudas a largo plazo y aportes de capital directo o mediante adquisición de acciones u otros valores representativos de capital a empresas estatales, mixtas o privadas, así como a organismos internacionales y otros del sector externo. Es un activo mantenido hasta su vencimiento registrado a costo histórico o amortizado. La cuenta está Integrada por las siguientes subcuentas:

Código	Descripción	31/05/2025	31/05/2024	Variación
12111	Inversión en Bonos	215,123,938.84	5,894,743,464.10	-5,679,619,525.26
12112	Inversión en Acciones	2,174,293,520.78	970,734,411.55	1,203,559,109.23
Totales		2,389,417,459.62	6,865,477,875.65	-4,476,060,416.03

Las variaciones en la cuenta se deben a:

Aumento:

- En la subcuenta 12112 por el registro de transferencia de recursos en cumplimiento con el convenio de suscripción de acciones de capital ordinario entre la Corporación Andina de Fomento y la República de Honduras para la incorporación de esta como país miembro.

Disminución:

- En la subcuenta 12111 por el vencimiento del Bono Cupón Cero emitido por un valor nominal de \$251,982,000.00 y que en cumplimiento con el Convenio Marco de Negociación de Deuda y al Contrato de Préstamo No. 1493 firmado entre la Secretaría de Finanzas y el Banco Centroamericano de Integración Económica, el Citibank transfirió los fondos al Banco para cancelar el Servicio de la Deuda del Préstamo No. 1493.



12111 Inversión en Bonos

El saldo está integrado por el Bono Cupón Cero del Tesoro de los Estados Unidos de América, adquirido en el año 2000, a través del Banco Central de Honduras, con vencimiento a 25 años plazo y como garantía del Convenio Marco de Negociación entre la República de Honduras y el Banco Centroamericano de Integración Económica. Asimismo, por el Título Valor Gubernamental con fecha de emisión 20 de diciembre 2019, a un plazo de 2,739 días, y fecha de vencimiento 20 de junio 2027; este bono fue comprado por el Fideicomiso para la Administración del Fondo de Protección y Seguridad Poblacional y endosado a la Secretaría de Finanzas debido a la derogación de los artículos 30 y 31 del Decreto Legislativo No.105-2011 que creó el Fondo de Protección y Seguridad Poblacional.

Descripción	31/05/2025	31/05/2024	Variación
Bono Cupón Cero	15,457,938.84	5,894,655,264.10	-5,879,197,325.26
Inversiones Compañía Azucarera de Honduras	0.00	88,200.00	-88,200.00
Título Valor Gubernamental, Bono VGE-ENEE	199,666,000.00	0.00	199,666,000.00
Totales	215,123,938.84	5,894,743,464.10	-5,679,619,525.26

12112 Inversión en Acciones

El saldo representa la Inversión en Acciones en la Corporación Andina de Fomento (CAF) corresponde al convenio de suscripción de capital ordinario entre la Corporación Andina de Fomento y la República de Honduras, e incorporación como país miembro, con base al Decreto Legislativo No.38-2023, publicado en el Diario Oficial la Gaceta No.36,290 de fecha 25 de julio 2023; asimismo, cupones de la Compañía Azucarera de Honduras, con vencimiento mayor a doce meses, por los que percibimos intereses sobre estos títulos.

Descripción	31/05/2025	31/05/2024	Variación
Acciones de capital ordinario para la incorporación de la Republica de Honduras a la Corporación Andina de Fomento (CAF)	15,457,938.84	5,894,655,264.10	-5,879,197,325.26
Inversiones Compañía Azucarera de Honduras	0.00	88,200.00	-88,200.00
Banco Centroamericano de Integración Económica (BCIE)	199,666,000.00	0.00	199,666,000.00
Totales	215,123,938.84	5,894,743,464.10	-5,679,619,525.26



NOTA 14

1212 Patrimonio Neto de Instituciones Descentralizadas y Empresas Públicas

El saldo refleja un valor de L147,068,831,562.15 que corresponde al Patrimonio de las Instituciones Descentralizadas y Empresas Públicas, el cual es incorporado como parte del activo en la Administración Central, en cumplimiento al artículo 100, numeral 2 de Ley Orgánica del Presupuesto (LOP), al elaborar un proyecto de reforma a la LOP se debe considerar la eliminación del saldo de esta cuenta, por no formar parte de los activos del ente contable Administración Central, ya que corresponde a otros entes contables.

Código	Descripción	31/05/2025	31/05/2024	Variación
12121	Patrimonio Neto de Instituciones Descentralizadas y Empresas Públicas	147,068,831,562.15	128,387,276,503.17	18,681,555,058.98
Total		147,068,831,562.15	128,387,276,503.17	18,681,555,058.98

La variación de la cuenta se debe al registro del Patrimonio Neto de las Instituciones Descentralizadas y Empresas Públicas con base en los Estados Financieros al 31 de diciembre de 2024, remitidos a la Contaduría General de la República de acuerdo con las Normas de Cierre del ejercicio 2024.

NOTA 15

1214 Préstamos al Sector Privado de Largo Plazo

El saldo refleja el monto total de los derechos de cobro en favor del ente, por los préstamos concedidos a Instituciones del Sector Privado, a través de Empresas Públicas liquidadas y sus recuperaciones según actas de liquidación ahora pertenecen a la Secretaría de Finanzas y otras Instituciones Privadas, con plazo de restitución posterior a los doce meses de su otorgamiento.

Beneficiario	31/05/2025	31/05/2024	Variación
María Adelina Mejía	10.00	10.00	0.00
Gerardo Fiallos	45,650.00	45,650.00	0.00
Granja Ávila	59,688.45	59,688.45	0.00
Industrias Novatec	207,200.00	207,200.00	0.00
Textiles de Honduras S.A.	64,937,106.57	64,937,106.57	0.00
Corporación Hábitat	2,026,666.67	2,026,666.67	0.00
Nohemy Sikaffy	147,860.00	147,860.00	0.00
Internacional Financiera	69,189,348.71	69,189,348.71	0.00
Sociedad de Ahorro y Crédito	4,623,562.11	4,623,562.11	0.00
Inversiones Financieras	7,973,080.64	7,973,080.64	0.00



Beneficiario	31/05/2025	31/05/2024	Variación
Financiera de Cooperativas Agropecuarias	11,000,000.00	11,000,000.00	0.00
Financiera de Recursos Económicos	10,613,268.75	10,613,268.75	0.00
Soluciones Financieras S.A.	80,213,825.98	80,213,825.98	0.00
Banco Hondureño de Crédito y Servicio, S.A.	550,162,141.52	550,162,141.52	0.00
Banco Capital	334,664,128.54	334,664,128.54	0.00
Banco Corporativo	933,890,153.74	933,890,153.74	0.00
Fondo Ganadero De Honduras, S.A.	14,988,806.89	15,713,626.73	-724,819.84
Banco Nacional de Desarrollo Agrícola	468,928,997.19	323,628,997.19	145,300,000.00
Cooperativa Mixta Lempira Sur Limitada	30,000,000.00	0.00	30,000,000.00
Totales	2,583,671,495.76	2,409,096,315.60	174,575,180.16

Las variaciones corresponden a:

Aumentos:

- En el Banco Nacional de Desarrollo Agrícola por transferencia para utilizarse en el proyecto creación y fortalecimiento de cajas de ahorro y crédito con base al convenio de cooperación interinstitucional suscrito entre la institución Servicio Nacional de Emprendimiento y de Pequeños Negocios y el banco.
- En la Cooperativa Mixta Lempira Sur Limitada por la transferencia de fondos para ejecutar el proyecto la Inclusión Financiera a MIPYMES y Empresas del Sector Social de la economía del Occidente de Honduras, de acuerdo con el convenio entre el Servicio Nacional de Emprendimiento y de Pequeños Negocios (SENPRENDE) y la Cooperativa Mixta Lempira Sur Limitada (COMLESUL).

Disminución:

- Por la amortización de préstamo del Fondo Ganadero.

NOTA 16

1215 Préstamos a Instituciones del Sector Público de Largo Plazo

El saldo refleja el monto de los derechos de cobro a favor de la Administración Central, por los Préstamos otorgados a las Instituciones Descentralizadas, Empresas Públicas y Gobiernos Locales, los que se restituirán en un plazo posterior a los doce meses de su suscripción, y se



aprobaron mediante Acuerdo Ejecutivo y Contrato o Convenio de Préstamo, el que establece las condiciones financieras a las que estarán sujetas las entidades. Es un Instrumento Financiero registrado a costo amortizado, con transacciones de partes relacionadas, a la fecha aún no se han recuperado y está integrado por las subcuentas:

Código	Descripción	31/05/2025	31/05/2024	Variación
12155	Préstamos a Empresas Públicas Financieras de Largo Plazo	837,478,652.77	2,190,879,502.48	-1,353,400,849.71
	Banco Hondureño para la Producción y la Vivienda	286,203,370.79	1,649,670,791.95	-1,363,467,421.16
	Banco Nacional de Desarrollo Agrícola	551,275,281.98	541,208,710.53	10,066,571.45
12156	Préstamos a Empresas Públicas no Financieras de Largo Plazo	42,007,195,929.40	39,398,548,516.53	2,608,647,412.87
	Empresa Nacional de Energía Eléctrica	42,007,195,929.40	39,398,548,516.53	2,608,647,412.87
12158	Préstamos a Gobiernos Locales de Largo Plazo	0.00	1,056,716,812.15	-1,056,716,812.15
	Municipalidad de la Ceiba Atlántida	0.00	4,646,303.27	-4,646,303.27
	Alcaldía Municipal de Santa Rosa de Copan	0.00	6,087,413.30	-6,087,413.30
	Alcaldía Municipal de San Pedro Sula Cortes	0.00	664,979,827.19	-664,979,827.19
	Municipalidad de Choloma	0.00	15,594,631.12	-15,594,631.12
	Alcaldía Municipal de Potrerillos, Cortes	0.00	41,850.00	-41,850.00
	Municipalidad de Puerto Cortes	0.00	6,356,394.68	-6,356,394.68
	Municipalidad de Villanueva	0.00	6,695,430.69	-6,695,430.69
	Municipalidad de Choluteca	0.00	3,079,492.87	-3,079,492.87
	Alcaldía Municipal del Distrito Central	0.00	336,105,017.49	-336,105,017.49
	Alcaldía Municipal de Catacamas	0.00	1,544,998.72	-1,544,998.72
	Municipalidad de San Lorenzo	0.00	6,790,776.68	-6,790,776.68
	Alcaldía Municipal de Olanchito	0.00	899,242.29	-899,242.29
	Alcaldías Varias	0.00	3,895,433.85	-3,895,433.85
Totales		42,844,674,582.17	42,646,144,831.16	198,529,751.01



Las variaciones se deben a:

Aumento:

- En la cuenta 12156 Préstamos a Empresas Públicas no Financieras de Largo Plazo corresponde a la fluctuación de la tasa de cambio del lempira frente al dólar, registrado mediante asientos manuales; asimismo, registro de desembolsos de los préstamos de la Asociación Internacional del Fomento (IDA), del Banco Interamericano de Desarrollo (BID) y La Agencia de Cooperación Internacional del Japón (JICA).

Disminuciones:

- En la cuenta 12155 Préstamos a Empresas Públicas Financieras de Largo Plazo, corresponde a:
 - Préstamo a BANHPROVI, amortización préstamo de Taiwán No. 6020125005 y registro de fluctuación en la tasa de cambio del lempira frente al dólar, de los prestamos otorgado con fondos del BCIE 2248/BL-HO-2020 y del BID 5082/BL-HO 2021 y a los abonos realizados por la institución.
 - Reversión parcial de asiento contable No.861296 libro diario No.865233 de la gestión 2023, en vista que el Banco Centroamericano de Integración Económica (BCIE) admitió la des obligación de los valores no comprometidos del préstamo No. 2248 tramo a, suscrito entre el BCIE y la República de Honduras.
 - Al cierre 2024 se registró la reclasificación del Préstamo suscrito mediante contrato de préstamo BID- No. 5082/BL/HO, con base al convenio de transferencia de recursos financieros entre la Secretaría de Finanzas y BANHPROVI.
 - Registro de reclasificación del saldo del Préstamo suscrito mediante contrato de préstamo BCIE No. 2248 Tramo A, con base al convenio de transferencia de recursos financieros entre la Secretaría de Finanzas y BANHPROVI.
- En la Sub-Cuenta 12158 Préstamos a Gobiernos Locales de Largo Plazo, corresponde a reclasificación del saldo con base a lo establecido en el Artículo 353 del Decreto Legislativo No. 004-2025 contentivo de las Disposiciones Generales del Presupuesto para el Ejercicio Fiscal 2025 y Artículo No. 74 de su Reglamento.

NOTA 17

1221 Fondos de Conversión de Deuda

El saldo refleja los pagos del Préstamo ICO-1103900-2 derivado del alivio de Programa de Conversión de Deuda de Honduras frente a España, aprobado por el Congreso Nacional en Decreto No 159-2009, trasladando los fondos al Banco Centroamericano de Integración Económica como administrador para utilizarse en la ejecución de proyectos.



Descripción	31/05/2025	31/05/2024	Variación
Deuda Pública	66,182,128.37	66,182,128.37	0.00
Totales	66,182,128.37	66,182,128.37	0.00

NOTA 18

1231 Tierras y Terrenos

Terrenos urbanos, predios baldíos y solares con o sin mejoras para uso para la construcción de bienes de dominio público y Privado, como para su aplicación en el área rural o para distribución a productores agrícolas. Incluye las expropiaciones de tierras y los gastos de derechos de servidumbre.

Código	Descripción	Activos 31/05/2024	Inversión en Activos Nuevos	Baja o venta de Activos	Donaciones de Activos Recibidas	Reclasificaciones		Activos 31/05/2025
						Debe	Haber	
12311	Tierras y Terrenos	2,842,121,918.01	120,897,523.97	0.00	0.00	0.00	0.00	2,963,019,441.98
Totales		2,842,121,914.01	120,897,523.97	0.00	0.00	0.00	0.00	2,963,019,441.98

Las variaciones se deben a:

Inversión en Activos Nuevos:

- La Dirección General de la Marina Mercante, registro el pago de compra de terreno ubicado en la Colonia Loma Linda Norte que consta de un área de 6,705.24 M2, mediante Resolución No DNBE-DE-626-2024 de fecha 13 de diciembre del año 2024.
- La Secretaría de Infraestructura y Transporte, realizo el pago de indemnización que por causa de utilidad pública se requiere para el Proyecto denominado Construcción de Puente en Carretera Nacional No.1 Puente Guacirope, ubicado en el Municipio de Nacaome Departamento de Valle.
- La Secretaría de Desarrollo Comunitario, Agua y Saneamiento, Realiza el Pago de la estimación No.5 por Ampliación del Puente Arauco y pago de la reparación de Pabellones de Artesanos en Valle de ángeles.
- La Secretaría de Educación, realiza el pago por Construcción en Bienes de Dominio en Público, en el Centro de Cultura Popular en el Departamento del Paraíso, adjudicado mediante Licitación No. LPN-001-SE-DGME-DGA-OBRS-2024.



NOTA 19

1232 Edificios

Edificios e instalaciones en general, incluido el terreno en que se asienta y todas las instalaciones unidas permanentemente y que forman parte de este, las cuales no pueden instalarse o removerse sin romper las paredes, techos o pisos de la edificación.

Código	Descripción	Activos al 31/05/2024	Inversión en Activos Nuevos	Baja o venta de Activos	Donaciones de Activos Recibidas	Reclasificaciones		Activos al 31/05/2025
						Debe	Haber	
12321	Edificios no Viviendas	1,888,968,858.11	57,253,419.39	0.00	0.00	296,124,171.80	56,121,497.42	2,186,224,951.88
Totales		1,888,968,858.11	57,253,419.39	0.00	0.00	296,124,171.80	56,121,497.42	2,186,224,951.88

Las variaciones se deben a:

Inversión en Activos Nuevos:

- Instituto Nacional de Conservación y Desarrollo Forestal, Regularización de Gasto en el Marco del Proyecto Fortalecimiento del Sistema Nacional de Áreas Protegidas de Honduras SINAPH-LIFEWEB.

Reclasificaciones:

- Procuraduría General de la República, Capitalización de las construcciones realizadas en el año 2021 en mejoramiento a la infraestructura y remodelación del edificio tributario regional en san pedro sula, cortes, Así mismo se realizó un revaluó de los edificios ubicados en Col. Palmira, Barrio El Centro en Tegucigalpa, Comayagua, Choluteca, San Pedro Sula, Juticalpa y Santa Barbara.
- Procuraduría General de la República, Capitalización de proyecto compra de edificio sede principal de la Procuraduría General de la Republica en la ciudad de Tegucigalpa, Residencial el Trapiche.
- Capitalización del Proyecto de construcción para el Séptimo Batallón de la Policía Militar del Orden Público en Tegucigalpa Francisco Morazán, Según Acta de recepción final del 28 de marzo del año 2019.
- Capitalización del Proyecto de construcción para el Noveno Batallón de la Policía Militar del Orden Público en San Pedro Sula Corte, Según Acta de recepción final del 30 de diciembre del año 2021.
- Capitalización del Proyecto de Construcción del Edificio Anexo al Edificio Pedagógico de la Universidad de Defensa Nacional (UDH), en Tegucigalpa Francisco Morazán.
- Capitalización de Proyecto de Construcción Obras Complementarias para el buen funcionamiento del Laboratorio de la Enfermería del Edificio Anexo al Edificio



Pedagógico de la Universidad de Defensa Nacional (UDH), en Tegucigalpa Francisco Morazán.

- Capitalización de Proyecto Acondicionamiento de Centro de Almacenamiento Documental y de Registro de la UDH, en Tegucigalpa Francisco Morazán.
- Capitalización de Proyecto “Readecuación de Espacios de Atención Académica y Administrativa de la UDH, Tegucigalpa Francisco Morazán.
- Capitalización del Proyecto de Mejora al Acceso Principal de Ingreso a las Instalaciones del complejo de la UDH, Tegucigalpa Francisco Morazán.
- Capitalización de Proyecto de Construcción de “Hangar para la Flota Vehicular del Comando de Apoyo al Manejo del Ecosistema y Ambiente C-9”, ubicado en el Ocotal, Municipio del Distrito Central, Francisco Morazán.
- Capitalización de proyecto Tramo de Muro Perimetral del Comando de la 105 Brigada de Infantería, ubicado en la Ciudad de San Pedro Sula, Departamento de Cortes.
- capitalización de Proyecto de Construcción “Salón Sociocultural del Cuartel General del Ejército, ubicado en las Tapias, Francisco Morazán.
- Capitalización de Proyecto de Construcción “Dos Aulas para la Especialidad de Artillería e Ingeniería para los Cadetes de 4to año”, Academia Militar de Honduras General Francisco Morazán.
- Capitalización del proyecto de Construcción “Barraca del Primer Regimiento de Caballería Blindada”, en la ciudad de Choluteca.
- Capitalización del Proyecto de Construcción “Comandancia de la Escuela de Suboficiales del Ejército”, ubicado en la aldea las Posas, Francisco Morazán.
- Capitalización de proyecto de construcción “Modulo de Emergencia, Diagnostico, Quirófano y UCI, del Hospital Militar”, ubicado en el Ocotal Francisco Morazán.
- Capitalización del proyecto de construcción “Ampliación y Equipamiento del Módulo de Hospitalización del Hospital Militar Regional Norte”, ubicado en San Pedro Sula.
- Capitalización de proyecto de construcción del “Área Legal y Oficina de Afiliación del Hospital Militar”, ubicado en el Ocotal Francisco Morazán.
- Capitalización de Proyecto de Mejora “Ampliación de la Consulta Externa del Hospital Militar Regional Norte”, ubicado en San Pedro Sula.
- Capitalización de proyecto de construcción “Edificio de Resonancia Magnética y Farmacia Hospitalaria del Hospital Militar, ubicado en el Ocotal Francisco Morazán.
- Capitalización de Proyecto de Construcción “Barracas para Tropa del Comando de Apoyo al Manejo de Ecosistemas y Ambiente C9”, ubicado en el Ocotal Francisco Morazán.
- Dirección de la Marina Mercante, capitalización del Proyecto de Construcción, Suministro y Acondicionamiento de Simulador de Lucha contra Incendio, ubicado en la Escuela Marítima de Omoa Dependiente de la Dirección de Marina Mercante.



- Capitalización del Proyecto de Construcción de la Barraca par la Compañía de Seguridad Interna y Dormitorios de Oficiales de la Industria Militar de las Fuerzas Armadas, en la aldea Las Tapias Francisco Morazán.
- Capitalización del Proyecto de Construcción Clínica de la Industria Militar de las Fuerzas Armadas, en la aldea Las Tapias Francisco Morazán.
- Capitalización del proyecto de construcción Taller de Mantenimiento Industrial, de la Industria Militar de las Fuerzas Armadas, en aldea Las Tapias, Francisco Morazán.
- Capitalización del proyecto de construcción Nave de Producción Misceláneos de la Industria Militar de las Fuerzas Armadas en la Aldea Las Tapias Francisco Morazán.
- Capitalización de Mejoramiento a la Infraestructura y Remodelación del Edificio Regional Tributario del SAR, En San Pedro Sula, Etapa 1 que se realizó según contrato CPAT-BID-2032-CO-039-2016.
- Capitalización de Obras Complementarias del Edificio Regional Tributario del SAR, en San Pedro Sula, que se realizó según Contrato SAR-BID-CO-011-2018.
- Capitalización de Proyecto de Acondicionamiento, Implementación Integración del Centro de Datos para el SAR, en la Ciudad de Tegucigalpa, Edificio Gabriel A. Mejía, que se realizó según contrato CPAT-BID-2032-CO-026-20216.

NOTA 20

1233 Viviendas para el Personal

El saldo refleja la existencia de unidades habitacionales destinadas a funcionarios y empleados del Estado de Honduras.

Código	Descripción	Activos al 31/05/2024	Inversión en Activos Nuevos	Baja o venta de Activos	Donaciones de Activos Recibidas	Reclasificaciones		Activos al 31/05/2025
						Debe	Haber	
12331	Viviendas para Personal	10,914,189.04	0.00	0.00	0.00	0.00	0.00	10,914,189.04
Totales		10,914,189.04	0.00	0.00	0.00	0.00	0.00	10,914,189.04

NOTA 21

1235 Instalaciones

El saldo representa el monto de las instalaciones durables, adquiridas o incorporadas como estructura específica u otros bienes adheridos al terreno, para utilizarse en las operaciones habituales de la Institución.



Código	Descripción	Activos al 31/05/2024	Inversión en Activos Nuevos	Baja o venta de Activos	Donaciones de Activos Recibidas	Reclasificaciones		Activos al 31/05/2025
						Debe	Haber	
12351	Instalaciones	492,565,974.58	167,730,000.00	0.00	0.00	0.00	0.00	660,295,974.58
Totales		492,565,974.58	167,730,000.00	0.00	0.00	0.00	0.00	660,295,974.58

Las variaciones se deben a:

Inversión en Activos Nuevos:

- Traslado de Fondos para Fortalecer el Programa Nacional de producción de Semilla (PRONASEM), mediante la construcción de una planta de acondicionamiento, modernización de estaciones experimentales y mejoras de capacidades técnicas, con el objeto de incrementar la producción y la calidad de la semilla como apoyo a la seguridad alimentaria.

NOTA 22

1236 Muelles

El saldo representa el monto de la construcción de Muelle según Contrato CCO-ZOLITUR-01/2019, en la comunidad de Santa Elena, Municipio de Santos Guardiola, departamento de Islas de la Bahía ejecutado por ZOLITUR, con los recursos financieros provenientes de la tarifa e impuestos contenidos en el artículo 25 de la Ley de la Zona Libre Turística de Islas de la Bahía.

Código	Descripción	Activos al 31/05/2024	Inversión en Activos Nuevos	Baja o venta de Activos	Donaciones de Activos Recibidas	Reclasificaciones		Activos al 31/05/2025
						Debe	Haber	
12361	Muelles	0.00	6,228,719.78	0.00	0.00	0.00	0.00	6,228,719.78
Totales		0.00	6,228,719.78	0.00	0.00	0.00	0.00	6,228,719.78

Las variaciones se deben a:

Inversión en Activos Nuevos:

- Comisión Administradora Zona Libre Turística Islas de la Bahía, registro de capitalización del proyecto de construcción de muelle en la comunidad de Santa Elena, municipio de Santos Guardiola, Islas de La Bahía.



NOTA 23

1238 Viviendas Populares

Viviendas económicas destinadas a programas de viviendas populares para transferirse a población en riesgo social.

Código	Descripción	Activos al 31/05/2024	Inversión en Activos Nuevos	Baja o venta de Activos	Donaciones de Activos Recibidas	Reclasificaciones		Activos al 31/05/2025
						Debe	Haber	
12381	Viviendas Populares	23,733,289.12	0.00	0.00	0.00	0.00	0.00	23,733,289.12
Totales		23,733,289.12	0.00	0.00	0.00	0.00	0.00	23,733,289.12

NOTA 24

1241 Equipo de Oficina

El saldo refleja el valor del equipo de oficina adquirido por las instituciones de la Administración Central para realizar las tareas administrativas

Código	Descripción	Activos al 31/05/2024	Inversión en Activos Nuevos	Baja o venta de Activos	Donaciones de Activos Recibidas	Reclasificaciones		Activos al 31/05/2025
						Debe	Haber	
12411	Equipo de Oficina	2,191,313,249.26	162,026,491.38	5,484,085.06	53,772.40	1,955,695.65	4,176,357.35	2,345,688,766.28
Totales		2,191,313,249.26	162,026,491.38	5,484,085.06	53,772.40	1,955,695.65	4,176,357.35	2,345,688,766.28

Las variaciones corresponden a:

Inversión en activos nuevos:

- Secretaría de Finanzas registró compra de aires acondicionados, estantes, relojes marcadores, sillas ejecutivas, entre otros equipos varios de oficina.
- La Comisión Nacional de Telecomunicaciones registró compra de reloj biométrico, podio de madera, compra de modulares de oficina.
- La Dirección Nacional de Bienes del Estado registro adquisición e instalación de aires acondicionados para el edificio principal y compra de gaveteros y superficies de trabajo para el uso del departamento de avalúos, subastas e inspectoría.
- La Dirección de la Marina Mercante, compra de sillas ejecutivas y semi ejecutivas, así como compra de aires acondicionados, lockers, ventiladores y laminadora para distintas unidades.
- El Instituto Hondureño de Transporte Terrestre IHTT, adquisición de aires acondicionados, mesas plegables, para oficinas regionales en el Nor-Occidente y en la ciudad de San Pedro Sula.



- La Secretaría de Trabajo adquisición de archivos metálicos, carritos auxiliares, escritorios de melamina, armarios de persianas de estructuras metálicas entre otros.
- La Secretaría de Agricultura y Ganadería compra de aire acondicionado, sillas ejecutivas, aspiradora, compresor para reparación de aires acondicionados, fotocopiadora multifuncional, pizarra, entre otros.
- La Secretaría de Recursos Naturales y Ambiente, adquisición de fotocopiadora, aires acondicionados, escáner y equipo vario de oficina.
- La Comisión Reguladora de Energía Eléctrica, adquisición de sillas de espera, pizarra de vidrio, muebles para equipo de audiovisión, podio acrílico, reloj biométrico, trituradora de papel, archivos y armarios metálicos entre otros muebles varios de oficina.
- El Registro Nacional de las Personas, compra de máquina destructora de papel.
- La Dirección Nacional de Parques y Recreación adquisición de sillas semi ejecutivas, escritorios, mesas y sillas plegables.
- La Dirección Nacional del Programa Ciudad Mujer, adquisición de mueble de exhibición, aire acondicionado y demás equipo vario de oficina necesarios para el funcionamiento del programa y sus centros de servicios.
- La Secretaría de Derechos Humanos adquisición de estantes, armarios, sillas ejecutivas, necesarios para el buen funcionamiento institucional.
- La Secretaría de Energía, adquisición de reloj de reconocimiento facial, pedestal para equipo de cómputo, enfriador de aire, archivo de persiana y equipo vario de oficina.
- El Instituto Nacional de Migración, adquisición de equipo de oficina para el uso de varias unidades de la institución.
- El Agencia de Regulación Sanitaria, adquisición de sillas semi ejecutivas, estaciones de trabajo, armarios y archivos metálicos para el equipamiento de varias unidades de la institución.
- El Servicio de Administración de Rentas, adquisición de sillas giratorias, aire de precisión, relojes fechadores, archivos y demás equipo vario de oficina.
- La Secretaría de Defensa, equipamiento para el proyecto denominado Construcción y Equipamiento del Edificio de Ciencia y Tecnología de la Universidad de Defensa de Honduras (UDH).
- La Secretaría de Justicia, Gobernación y Descentralización, registró adquisición de un pódium de acrílico mediano de 6 mm de grosor, con sticker del logo de la secretaría en frente, adquisición de fotocopiadora.
- La Secretaría de Salud registró adquisición de muebles varios de oficina, compra de insumos y materiales para el mecanismo de quejas, reclamos y sugerencias para la implementación del plan de Participación de Partes Interesadas (PPPI).
- La Secretaría de Transparencia y Lucra conta la Corrupción recibió transferencia de bienes de la suprimida Institución Escuela de Alta Gerencia Pública según resolución emitida por la Dirección Nacional de Bienes del Estado.



Baja o venta de activos:

Se realizaron registros de descargos según resoluciones emitidas por la Dirección Nacional de Bienes del Estado por las siguientes instituciones:

- Comisión Administradora Zona Libre Turística Islas de la Bahía.
- Instituto de Acceso a la Información Pública.
- Instituto Hondureño de Geología y Minas.
- Servicio de Administración de Rentas.
- Secretaría de Educación.
- Secretaría de Salud.
- Secretaría de Seguridad
- Dirección de Asuntos Disciplinarios Policiales.
- Secretaría de Defensa.

Donaciones de Activos:

- La Agencia Hondureña de Aeronáutica Civil, registró donación de equipo vario de oficina como ser: Reloj marcador, aire acondicionado, máquina destructora de papel.

Reclasificaciones:

Se registro reclasificación por afectación errónea en las cuentas contables a nivel de auxiliares de las siguientes Instituciones:

- Dirección Nacional de Bienes del Estado.
- Dirección General de la Marina Mercante.
- Secretaría de Agricultura y Ganadería.
- Secretaría de Recursos Naturales y Ambiente.
- Servicio de Administración de Rentas.
- Servicio Nacional de Emprendimiento y de Pequeños Negocios.
- Administración Aduanera de Honduras.

NOTA 25

1242 Equipos Médicos y Sanitarios

El saldo refleja el valor del equipo médico y sanitario adquirido por las instituciones de la Administración Central.

Código	Descripción	Activos al 31/05/2024	Inversión en Activos nuevos	Baja o venta de Activos	Donaciones de Activos recibidos	Reclasificaciones		Activos al 31/05/2025
						Debe	Haber	
12421	Equipos Médicos y Sanitarios	5,955,599,356.60	437,328,463.33	529,340.44	452,829.62	56,095,161.92	39,528.50	6,448,906,942.53
Totales		5,955,599,356.60	437,328,463.33	529,340.44	452,829.62	56,095,161.92	39,528.50	6,448,906,942.53



Las variaciones corresponden a:

Inversión en Activos nuevos:

- Administración Aduanera de Honduras registró la compra de insumos de clínica de lactancia.
- Secretaría de Recursos Naturales y Ambiente, adquiere equipo de Electrocardiografía y un Turbidímetro para uso de la clínica médica.
- Registro Nacional de las Personas, compra de sillas de Ruedas.
- Comisión Nacional de Deportes, Educación Física y Recreación, compra de equipo médico para la atención de pacientes dentro de las instalaciones de CONDEPOR.
- Cuerpo de Bomberos, adquisición de dos sillones para la clínica odontológica y equipo médico para la clínica de la Estación Central.
- Secretaría de la Presidencia, compra de siete esterilizadores para el Sistema Nacional de Emergencias 911.
- Instituto Nacional Penitenciario, compra de equipo médico que se utilizará en los diferentes centros penales del país.
- Secretaría de Salud, adquisición de Equipo Médico, Hospitalario y Sanitario que será utilizado en las Salas del Hospital San Francisco, Hospital de Tela, así como los distintos laboratorios de la red Sanitaria Departamental de El Paraíso, San Felipe, Hospitales del Sur, Santa Bárbara, Roatán, Ocotepeque, y Copán; suministro de vacunas, cajas de seguridad y Equipo de cadena de frío; y adquisición de equipo médico por la emergencia en el Hospital de Roatán, compra de equipo odontológico y equipo de laboratorio.

Baja o Venta de Activos:

Con base en las resoluciones emitidas por la Dirección Nacional de Bienes Nacionales, se registró descargo definitivo en las siguientes Instituciones:

- Dirección de Ciencia y Tecnología Agropecuaria
- Secretaría de Recursos Naturales y Ambiente
- Secretaría de Defensa Nacional
- Comisión Administradora Zona Libre Turística Islas de la Bahía
- Secretaría de Agricultura y Ganadería
- Secretaría de Gobernación, Justicia y Descentralización
- Administración Aduanera de Honduras

Donaciones de Activos:

- La Administración Aduanera de Honduras registró donación de (1) un Analizador Toxicológico: recibido de la Oficina de las Naciones Unidas Contra la Droga y el Delito (UNODC ROPAN).



Reclasificaciones por:

Se Registro reclasificación por afectación errónea en las cuentas contables a nivel de auxiliares de las siguientes Instituciones:

- Secretaría de Energía
- Secretaría de Transparencia y Lucha contra la Corrupción.
- Comisión Nacional de Deportes, Educación Física y Recreación
- Administración Aduanera de Honduras.
- Instituto Hondureño de Geología y Minas
- Dirección Nacional de Marina Mercante

NOTA 26

1243 Equipos Educativos y Recreativos

Equipos destinados a la enseñanza y a la recreación que se utilizan como medios didácticos y de desarrollo en la educación, equipos y accesorios de arte y manualidades, instrumentos musicales y equipo para la práctica de los deportes.

Código	Descripción	Activos al 31/05/2024	Inversión en Activos nuevos	Baja o venta de Activos	Donaciones de Activos recibidos	Reclasificaciones		Activos al 31/05/2025
						Debe	Haber	
12431	Equipos Educativos y Recreativos	1,821,159,648.16	208,881,161.10	668,987.11	0.00	5,481,499.94	30,777,022.98	2,004,076,299.11
Totales		1,821,159,648.16	208,881,161.10	668,987.11	0.00	5,481,499.94	30,777,022.98	2,004,076,299.11

Las variaciones corresponden a:

Inversión en Activos nuevos:

Las siguientes instituciones realizaron adquisiciones en equipo educativo que incluyen: pizarras blancas y electrónicas, escritorios, estantes de tubería metálico, pupitres, computadoras, teclados para consolas, amplificadores y otros equipos de informática que son empleados en centros o espacios educativos.

- Agencia de Regulación Sanitaria
- Secretaría de la Presidencia.
- Comisión Reguladora de Energía Eléctrica
- Dirección Nacional de Bienes del Estado
- Fondo Hondureño de Inversión Social
- Instituto Hondureño de Geología y Minas
- Procuraduría General de la República
- Secretaría de Agricultura y Ganadería
- Secretaría de Educación



- Secretaría de Energía
- Secretaría de Finanzas
- Secretaría de Salud
- Consejo Nacional Electoral
- Instituto Nacional Penitenciario
- Secretaría de Recursos Naturales y Ambiente.
- Programa de la Red.
- Secretaría de Desarrollo Comunitario, Agua y Saneamiento.
- Secretaría de Seguridad.
- Secretaría de Defensa Nacional
- Dirección General de la Marina Mercante

Baja o Venta de Activos

Registraron descargos definitivos de bienes por deterioro, las instituciones siguientes:

- Administración Aduanera de Honduras
- Secretaría de Agricultura y Ganadería.
- Secretaría de Finanzas.
- Secretaría de Defensa Nacional
- Secretaría de Educación
- Secretaría de Seguridad
- Servicio de Administración de Rentas

Reclasificaciones:

Se registro reclasificación por afectación errónea en las cuentas contables a nivel de auxiliares de las siguientes Instituciones:

- Secretaría de Recursos Naturales y Ambiente
- Dirección General de la Marina Mercante
- Instituto Hondureño de Geología y Minas
- Comisión Nacional de Telecomunicaciones
- Dirección Nacional de Bienes del Estado
- Dirección de Ciencia y Tecnología Agropecuaria
- Programa Nacional de Desarrollo Rural y Urbano Sostenible
- Secretaría de Energía
- Servicio de Administración de Rentas
- Administración Aduanera de Honduras
- Secretaría de Transparencia y Lucha contra la Corrupción
- Comisión Nacional de Deportes, Educación Física y Recreación
- Secretaría de Educación.



NOTA 27

1244 Equipos de Transporte

Equipos de transporte por vía terrestre, fluvial, marítima (de alta mar y costera), lacustre y aérea, ya sea de pasajeros o de carga. Se excluye la adquisición de automotores, embarcaciones y aeronaves con destino militar.

Código	Descripción	Activos al 31/05/2024	Inversión en Activos nuevos	Baja o venta de Activos	Donaciones de Activos recibidos	Reclasificaciones		Activos al 31/05/2025
						Debe	Haber	
12441	Equipo de Transporte	7,908,263,215.49	729,521,870.75	50,764,059.83	3,602,183.47	10,628,476.95	5,305,454.49	8,595,946,232.34
Totales		7,908,263,215.49	729,521,870.75	50,764,059.83	3,602,183.47	10,628,476.95	5,305,454.49	8,595,946,232.34

Las variaciones corresponden a:

Inversión en Activos nuevos:

- Consejo Nacional Electoral, compra de bienes de uso para las Elecciones Primarias 2025
- Secretaría de Agricultura y Ganadería, adquisición de vehículos para traslado del personal del Proyecto de Abastecimiento de Agua Urbana y para uso de la Oficina Central y otros proyectos.
- Dirección de Ciencia y Tecnología Agropecuaria, compra de motocicletas y vehículos para uso institucional
- Programa Nacional de Desarrollo Rural y Urbano Sostenible, registro por compra conjunta vehículos.
- Servicio Nacional de Sanidad e Inocuidad Agroalimentaria, adquisición de un vehículo doble cabina y una camioneta, cortadora de césped, demoledoras, carretas y bombas de fumigación.
- Secretaría de Recursos Naturales y Ambiente, adquisición de vehículos doble cabina y microbús.
- Comisión Reguladora de Energía Eléctrica, compra de una motocicleta.
- Fondo Hondureño de Inversión Social, compra de vehículos automotores para distintos programas de Instituto.
- Instituto de la Propiedad, compra de dos motocicletas para personal de la Subgerencia de Servicios Personales del Instituto.
- Dirección Nacional de Parques y Recreación, compra de vehículos.
- Instituto Nacional de Conservación y Desarrollo Forestal, compra de motocicletas y Microbús
- Dirección de Niñez, Adolescencia y Familia, Adquisición de vehículos.
- Secretaría de Presidencia, registro por la adquisición de motocicletas tipo ambulancias.
- Instituto Nacional de Migración, compra de vehículos para el uso del instituto.



- Servicio de Administración de Rentas, compra camionetas e instalación de elevadores, compra de trocos convertibles.
- Secretaría de Planificación Estratégica, transferencia al PNUD para la adquisición de equipo para el Proyecto Modernización de las Plataformas Públicas de Comunicación de la República de Honduras
- Programa de la Red Solidaria, adquisición de una flota de Pick Up.
- Administración Nacional de Servicio Civil, compra de vehículos para él y traslado de personal de la Institución.
- Secretaría de Desarrollo Comunitario, Agua y Saneamiento, adquisición de vehículos para la Dirección Ejecutiva
- Dirección Nacional del Programa Ciudad Mujer, se realizó compra conjunta de vehículos para el programa Ciudad mujer y sus Centros.
- Dirección General de la Marina Mercante, compra de tres vehículos para uso institucional.
- Secretaría de Gobernación, Justicia y Descentralización, compra de vehículos, así como transferencias como apoyo del PNUD en el fortalecimiento de la institución para los programas de acceso a la justicia con enfoque de género.
- Administración Aduanera de Honduras, compra de 10 vehículos
- Secretaría de Transparencia y Lucha contra la Corrupción, compra de microbuses.
- Secretaría de Estado en los Despachos de Gestión de Riesgos y Contingencias Nacionales; compra de varios Pick Up.
- Centro Nacional de Educación para el Trabajo, compra de ambulancias para el Hospital Gabriela Alvarado y Equipo de transporte terrestre.
- Secretaría de Salud, compra de ambulancias para el hospital de San Lorenzo, compra de vehículos para el Hospital Mario Catarino Rivas, así como la compra de varios vehículos para distintas zonas y hospitales.
- Agencia de Regulación Sanitaria, compra de vehículos.

Baja o Venta de Activos:

Con base en las resoluciones emitidas por la Dirección Nacional de Bienes Nacionales, se registró descargo definitivo en las siguientes Instituciones:

- Dirección de Asuntos Disciplinarios Policiales
- Secretaría de Agricultura y Ganadería
- Secretaría de Finanzas
- Dirección de Ciencia y Tecnología Agropecuaria.
- Secretaría de Infraestructura y Transporte
- Secretaría de Seguridad
- Secretaría de Defensa Nacional
- Dirección Nacional de Bienes del Estado



Donaciones de Activos:

- La Dirección de Asuntos Disciplinarios Policiales registro la donación por parte de la Embajada Americana de 4 vehículos Nissan Frontier, año 2022.
- Servicio Nacional de Sanidad e Inocuidad Agroalimentaria, registró donación de vehículos que fue otorgada por parte del Organismo Internacional Regional de Sanidad Agropecuaria.
- Secretaría de Desarrollo Económico, equipos de transporte por FAUCA.
- Secretaría de la Presidencia, donación de clínicas móviles por parte de COMERCIAL ANDINA IMPORT & EXPORT.

Reclasificaciones por:

Se registro reclasificación por afectación errónea en las cuentas contables a nivel de auxiliares de las siguientes Instituciones:

- Servicio de Administración de Rentas
- Secretaría de Agricultura y Ganadería
- Administración Aduanera de Honduras
- Secretaría de Transparencia y Lucha contra la Corrupción
- Secretaría de Infraestructura y Transporte
- Comisión Nacional de Deportes, Educación Física y Recreación
- Secretaría de Educación

NOTA 28

1245 Equipo de Producción

El saldo refleja el valor del Equipo de Producción adquirido por las instituciones de la Administración Central para realizar tareas específicas.

Código	Descripción	Activos al 31/05/2024	Inversión en Activos nuevos	Baja o venta de Activos	Donaciones de Activos recibidos	Reclasificaciones		Activos al 31/05/2025
						Debe	Haber	
12451	Equipos de Producción	2,253,765,380.21	209,327,039.84	5,599,201.35	129,087.50	19,478,231.89	1,230,361.82	2,475,870,176.27
Totales		2,253,765,380.21	209,327,039.84	5,599,201.35	129,087.50	19,478,231.89	1,230,361.82	2,475,870,176.27

Las variaciones corresponden a:

Inversión en activos nuevos

- Secretaría de Salud, adquisición de Equipo de Fumigación Portátil y Pesado, para el control vectorial en las 20 regiones sanitarias.
- Secretaría de Agricultura y Ganadería, pago de Bienes e Insumos de Rehabilitación de Instalaciones Hidrosanitarias en repuesta municipal a la emergencia del COVID-19.



- Secretaría de Seguridad, pago por Adquisición e Instalación de Generador Transferencia Eléctrica.
- Secretaría de Seguridad, pago del Servicio para el Mantenimiento de Soporte técnico para el Sistema de Comunicación Capacity Max de la policía Nacional.
- Secretaría de la Presidencia, pago por la adquisición de postes de concreto y accesorios para la ciudad de San Pedro Sula y Choluteca para la fijación de cámaras del Proyecto Nacional de Seguridad al 100 del Sistema Nacional de Emergencia 911,
- Secretaria de Agricultura y Ganadería, traslado de fondos para fortalecer el Programa Nacional de producción de Semilla (PRONASEM), Mediante la Construcción de una Planta de Acondicionamiento. Modernización de estaciones Experimentales y Mejoras de Capacidades Técnicas.
- Secretaría de la Presidencia, pago por concepto de adquisición de 5 contenedores para Equipo Eléctrico para el Sistema Nacional al 100 del Sistema de Emergencia 911.
- Secretaría de la Presidencia, pago por adquisición del Sistema de Geolocalización y Triangulación de llamadas Eléctrico para el Sistema Nacional al 100 del Sistema de Emergencia 911.
- Secretaría de Educación, pago por adquisición de Maquinarias y producción de Bienes para el mejoramiento de capacidades institucionales del Editorial Sabio Valle a través del fortalecimiento de la imprenta bajo oficio 1358-DGA-2024, Bajo Licitación Pública 010-DGME-DGA-2024.

Reclasificaciones:

- Secretaría de Infraestructura y Transporte, reclasificación de cuentas contables debido a que la DGBN hizo homologación del bien, registrándolo en una cuenta diferente del asiento contable No.1519873

Baja o Venta de Activos:

- Se registraron descargos definitivos de bienes en la Secretaría de Defensa Nacional, según Resoluciones No. DNBE-DE-643-2024 No.BM-001 y DNBE-DE-645-2024, No.BM-001-2024.

Donaciones Recibidas:

- Dirección de Ciencia y Tecnología Agropecuaria, donación de dos máquinas niveladoras por parte de la Secretaría de Agricultura y Ganadería.

NOTA 29

1246 Equipos de Comunicaciones

Plantas transmisoras, antenas transmisoras y receptoras, receptores de radios, equipo de televisión, vídeo, DVD y audio, aparatos telegráficos, teletipos y aparatos de radio comunicación.



Código	Descripción	Activos al 31/05/2024	Inversión en Activos Nuevos	Baja o Venta de Activos	Donaciones de Activos Recibidos	Reclasificaciones		Activos al 31/05/2025
						Debe	Haber	
12461	Equipos de Comunicaciones	2,458,133,873.75	528,189,814.08	2,224,130.68	327,578.74	4,269,676.30	37,819,603.97	2,950,877,208.22
Totales		2,458,133,873.75	528,189,814.08	2,224,130.68	327,578.74	4,269,676.30	37,819,603.97	2,950,877,208.22

Las variaciones se deben a:

Inversión en Activos Nuevos:

- Instituto de la Propiedad, compra de equipo de medición.
- Secretaría de Defensa Nacional pago de sistemas de comunicación convenio de Israel a la Empresa ELBIT SYSTEMS.
- Secretaría de Finanzas, adquisición de equipo de guardería de la SEFIN, compra de televisores, cámaras de seguridad, equipo de video para conferencias, camara de video.
- ZOLITUR registró adquisición de pantalla para proyectar el servicio de transportes de SPS-ROA, compra de dispensadores de agua y microondas.
- La Dirección de la Marina Mercante, adquisición de teléfonos IP, equipo audiovisual.
- El Instituto Hondureño de Transporte Terrestre registró adquisición de equipos de sistemas y dispositivos de red y cuatro routers.
- Secretaría de Energía registró la adquisición de ruedas de medición, televisores, cámaras de video, teléfonos IP, cámaras de video, radios de comunicación y una pizarra interactiva
- Secretaría de Defensa Nacional, adquisición de equipo de comunicación para las oficinas de estrategia.
- La Secretaría de Recursos Naturales y Ambiente registró adquisición de un sistema de seguridad, cámaras de video, televisores y sistema de audio.
- La Dirección Nacional de Bienes del Estado registró adquisición de teléfonos IP, repetidores de señal WIFI, discos duros externos, cámaras de seguridad.
- La Secretaría de Agricultura y Ganadería registró adquisición de equipos de tecnología, destinados para la regional de Juticalpa, así como la adquisición de caudalímetros ultrasónicos portátiles para medir el caudal de agua cruda y potables", del proyecto de seguridad hídrica en el corredor seco.
- El Fondo Hondureño de Inversión Social registró adquisición de cámaras, conectores, equipo de cómputo, cámaras de video conferencia, equipo de comunicación, para distritos proyectos.
- El Instituto Nacional de Conservación y Desarrollo Forestal registró adquisición de radios para el personal de seguridad, equipo de comunicación y equipo de cómputo.
- El Instituto Hondureño de Geología y Minas registró adquisición de compra de radio comunicadores, unidades de GPS, cámaras impermeables, cámaras de video y brújulas)



- La Dirección Nacional del Programa Ciudad Mujer, registró adquisición de sistema de vigilancia y audio para los centros Ciudad Mujer.
- La Secretaría de la Presidencia registro adquisición de equipo de control y vigilancia y sistema completo de radio comunicación para utilizarse en las diferentes regiones de operación del Sistema de Emergencia 911.
- Administración Aduanera de Honduras, adquisición de scanner móviles, cámaras digitales, cámaras fotográficas, equipo de seguridad para vehículos de seguimiento.
- Servicio Nacional de Emprendimiento y de Pequeños Negocios, adquisición de equipos de cámaras de seguridad para instalar en las bodegas.
- Consejo Nacional Electoral adquisición de Equipo de comunicaciones y computación.
- Secretaría de Planificación Estratégica, adquisición de equipo del proyecto modernización de las plataformas públicas de comunicación de la República de Honduras.
- Comisión Nacional de Deportes, Educación Física y Recreación, adquisición de equipo de audio, cámaras de seguridad, equipo de audio, equipo de audio y comunicación destinado al departamento de recreación.
- Secretaría de Infraestructura y Transporte, adquisición de controladores de acceso, cerraduras magnéticas, radios de comunicación y un dron.
- Programa de la Red Solidaria, adquisición de equipo audiovisual y radio comunicadores.
- Administración Nacional de Servicio Civil, adquisición de equipo tecnológico para el equipamiento de la Escuela de Profesionalización de la Administración Pública.
- Secretaría de Salud, adquisición de cámaras de video y vigilancia, proyectores y equipo de comunicaciones para las regiones sanitarias del país.
- Secretaría de Relaciones Exteriores y Cooperación Internacional, compra de lentes de cámara fotográfica y radio comunicadores.
- Agencia Reguladora Sanitaria, registro la compra de equipo de audio, televisores, auriculares e impresoras multifuncionales.

Baja o Venta de Activos:

Se registraron descargos definitivos de bienes, según resoluciones emitidas por la Dirección Nacional de Bienes del Estado de las instituciones siguientes:

- Secretaría de Educación
- Dirección de Asuntos Disciplinarios Policiales
- Secretaría de Agricultura y Ganadería
- Secretaría de Infraestructura y Transporte
- Secretaría de Seguridad
- Secretaría de Defensa Nacional
- Dirección Nacional de Bienes del Estado



Donaciones de Activos:

- Secretaría de Desarrollo Económico, equipos de comunicación por FAUCA.
- Secretaría de la Presidencia, donación de clínicas móviles por parte de Comercial Andina Import & Export.

Reclasificaciones:

Por afectación errónea al momento de ejecutar el gasto entre cuentas contables de Propiedad Planta y Equipo:

- Servicio de Administración de Rentas
- Secretaría de Agricultura y Ganadería
- Administración Aduanera de Honduras
- Secretaría de Transparencia y Lucha contra la Corrupción
- Secretaría de Infraestructura y Transporte
- Comisión Nacional de Deportes, Educación Física y Recreación
- Secretaría de Educación

NOTA 30

1247 Equipos de Informática

El saldo refleja el valor del equipo de informática como unidades centrales de procesamiento, pantallas, computadoras, unidades de cinta, unidades de disco, y periféricos como impresoras, etc.

Código	Descripción	Activos al 31/05/2024	Inversión en Activos nuevos	Baja o venta de Activos	Donaciones de Activos recibidos	Reclasificaciones		Activos al 31/05/2025
						Debe	Haber	
12471	Equipos de Informática	5,931,088,173.90	596,565,071.56	23,195,002.48	4,790,529.72	10,528,985.05	7,220,284.15	6,512,557,473.60
Totales		5,931,088,173.90	596,565,071.56	23,195,002.48	4,790,529.72	10,528,985.05	7,220,284.15	6,512,557,473.60

Las variaciones se deben a:

Inversión en Activos Nuevos:

- Administración Aduanera de Honduras, compra de equipo ofimático.
- Secretaría de Finanzas, adquisición de discos duros, scanner.
- Dirección Nacional de Bienes del Estado, adquisición de UPS para alimentar servidores, computadoras portátiles e impresoras.
- Instituto Hondureño de Transporte Terrestre, adquisición de cámaras de seguridad y equipo informático.
- Secretaría de Trabajo y Seguridad Social, adquisición de impresoras multifuncionales.
- Dirección de la Marina Mercante, adquisición de equipo informático variado.



- Programa Nacional de Desarrollo Rural y Urbano Sostenible, por la adquisición de equipo de computación para fortalecimiento del proyecto Programa Nacional de Cajas Rurales de Ahorro.
- Dirección Nacional del Programa Ciudad mujer, adquisición de equipo informático y redes para el programa ciudad mujer y sus centros.
- Secretaría de la Presidencia, adquisición de equipo de Computación para el Sistema Nacional de Emergencia 911 y obligaciones de Seguridad Nacional.
- Secretaría de Derechos Humanos, adquisición de suministros de informática.
- Consejo Nacional Electoral, adquisición de equipo de computación para las Elecciones Primarias 2025.
- Secretaría de Gobernación, Justicia y Descentralización, adquisición de equipo tecnológico para fortalecer la gestión de las unidades municipales y las direcciones institucionales de la Secretaría.
- Secretaría de Estado en los Despachos de Gestión de Riesgos y Contingencias Nacional, adquisición de equipo de computación con sus accesorios para las distintas oficinas regionales.
- Secretaría de Desarrollo Comunitario, Agua y Saneamiento, adquisición de equipo de comunicación y equipo de computación para el fortalecimiento de SEDECOAS/FHIS.
- Administración Nacional de Servicio Civil, adquisición de equipo de computación.
- Centro Nacional de Educación para el Trabajo, adquisición de computadoras y accesorios.
- Secretaría de Relaciones Exteriores y Cooperación Internacional, adquisición de impresoras.
- Comisión Interinstitucional contra la Explotación Sexual Comercial y Trata de Persona adquisición de computadoras, reloj marcador y copiadoras.
- Dirección Nacional de Parques y Recreación, adquisición de computadoras de escritorios, discos duros e impresoras multifuncionales.
- Secretaría para el Desarrollo y Seguimiento de Proyectos y Acuerdos, adquisición de impresoras multifuncionales.
- Secretaría de Infraestructura y Transporte, adquisición de discos duros para utilizarse en los diferentes departamentos, computadora de alta gama para diseño gráfico, impresora multifuncional, cámaras de seguridad, memoria microSD, impresoras de flujo continuo, impresoras multifuncionales.
- Dirección de Gestión por Resultados, adquisición de equipo de cómputo para proyecto de transformación digital e impresoras multifuncionales.
- Secretaría de Niñez, Adolescencia y Familia, adquisición de 04 computadoras portátiles para uso del personal que labora en las oficinas centrales de la DINAF y la Subdirección de movilidad humana.
- Programa de la Red Solidaria, adquisición de servidores de respaldo de plataforma virtual.



Baja de Activos

Se registraron descargos definitivos de bienes, según resoluciones emitidas por la Dirección Nacional de Bienes del Estado de las instituciones siguientes:

- Secretaría de Finanzas
- Comisión Administradora Zona Libre Turística Islas de la Bahía.
- Dirección Nacional de Bienes del Estado
- Dirección General de la Marina Mercante
- Secretaría de Agricultura y Ganadería
- Secretaría de Recursos Naturales y Ambiente
- Secretaría de Derechos Humanos
- Instituto de Acceso a la Información Pública
- Servicio de Administración de Rentas
- Secretaría de Gobernación, Justicia y Descentralización
- Administración Aduanera de Honduras
- Secretaría de Educación
- Secretaría de Seguridad
- Dirección de Asuntos Disciplinarios Policiales
- Secretaría de Defensa Nacional
- Comisionado Nacional de Derechos Humanos

Donaciones Recibidas

- La Dirección de Asuntos Disciplinarios Policiales registra donación de Equipo de Informática otorgado por la Embajada Americana.
- Servicio Nacional de Sanidad e Inocuidad Agroalimentaria, recibió donación de vehículos y sillas giratorias.
- Programa Nacional de Prevención Rehabilitación y Reinserción Social, donación de mobiliario y equipo proveniente de la agencia de los Estados Unidos para el Desarrollo Internacional (USAID) para el fortalecimiento y visibilizarían de las acciones y estrategias que realiza el PNPRRS en cada una de las zonas comunitarias.
- Secretaría de Desarrollo Económico, equipos de informática por FAUCA.
- Secretaría de Derechos Humanos, equipo de cómputo donado por la Organización de Estados Americanos, OEA.
- Agencia Hondureña de Aeronáutica Civil, donación por parte de (COCESNA) a la Agencia Hondureña de Aeronáutica Civil para el mejor funcionamiento de la agencia la cual corresponde a computadoras portátil, microondas, refrigeradoras, impresoras, rauter, ups, archivos, antenas, scanner, reloj marcador, cámara de video, cámaras de seguridad, aire acondicionado, maquina destructora de papel, switch.



Reclasificaciones

Se realizaron reclasificaciones por afectación errónea de cuentas contables a nivel de auxiliares de las siguientes instituciones:

- Comisión Nacional de Vivienda y Asentamientos Humanos
- Secretaría de Infraestructura y Transporte
- Comisión Nacional de Telecomunicaciones
- Comisión Administradora Zona Libre Turística Islas de la Bahía
- Dirección Nacional de Bienes del Estado
- Dirección General de la Marina Mercante
- Servicio Nacional de Sanidad e Inocuidad Agroalimentaria
- Secretaría de Derechos Humanos
- Secretaría de Energía
- Instituto Hondureño de Geología y Minas
- Servicio de Administración de Rentas
- Administración Aduanera de Honduras
- Secretaría de Transparencia y Lucha contra la Corrupción
- Comisión Nacional de Deportes, Educación Física y Recreación
- Dirección de Gestión por Resultados
- Secretaría de Educación
- Secretaría de Relaciones Exteriores y Cooperación Internacional

NOTA 31

1248 Equipos de Seguridad

Maquinarias y equipos necesarios para el desarrollo de las funciones de seguridad pública. Se incluyen refacciones y accesorios mayores correspondientes a este concepto.

Código	Descripción	Activos al 31/05/2024	Inversión en Activos Nuevos	Baja o venta de Activos	Donaciones de Activos Recibidas	Reclasificaciones		Activos al 31/05/2025
						Debe	Haber	
12481	Equipos de Seguridad	1,823,579,273.08	146,366,267.36	35,329.98	0.00	327,120.85	745,072.25	1,969,492,259.06
Totales		1,823,579,273.08	146,366,267.36	35,329.98	0.00	327,120.85	745,072.25	1,969,492,259.06

Las variaciones se deben a:

Inversión en Activos Nuevos:

- Secretaría de Finanzas, adquisición de extintores.
- La Secretaría de Recursos Naturales y Ambiente, adquisición de extintores.
- Secretaría de Relaciones Exteriores y Cooperación Internacional, adquisición de arcos de seguridad para la subgerencia de recursos materiales y servicios generales.



- Secretaría de Seguridad, compra de equipo de seguridad para uso de la DNVT y equipo táctico para el gabinete de prevención, seguridad, mochilas de hidratación y equipamiento para policías con fondos de tasa de seguridad.
- El Instituto Nacional Penitenciario, adquisición de equipo vario de seguridad necesario para el funcionamiento de centros penales a nivel nacional

Baja o Venta de Activos:

Se registraron descargos definitivos de bienes, según resoluciones emitidas por la Dirección Nacional de Bienes del Estado de la siguiente institución:

- Servicio de Administración de Rentas.
- Secretaría de Seguridad.
- Secretaría de Defensa Nacional.

Reclasificación:

- Secretaría de Recursos Naturales y Ambiente, afectación errónea al momento de ejecutar el gasto entre cuentas contables.

NOTA 32

1249 Equipos de Uso Militar no Bélico

Maquinarias y equipos necesarios para el desarrollo de las funciones de defensa pública. Se incluyen refacciones y accesorios mayores correspondientes a este concepto.

Código	Descripción	Activos 31/05/2024	Inversión en Activos nuevos	Baja o venta de Activos	Donaciones de Activos recibidos	Reclasificaciones		Activos al 31/05/2025
						Debe	Haber	
12491	Equipo de Uso Militar No Bélico	2,988,784,160.85	134,083,504.77	11,189.50	0.00	0.00	0.00	3,122,856,476.12
Totales		2,988,784,160.85	134,083,504.77	11,189.50	0.00	0.00	0.00	3,122,856,476.12

Las variaciones se deben a:

Inversión en Activos Nuevos:

Las siguientes instituciones realizaron adquisiciones en equipo de uso militar:

- Administración Nacional de Servicio Civil armas para oficiales de seguridad
- Secretaría de Defensa Nacional adquisición de dos helicópteros y motocicletas para la Policía Militar. Pagos correspondientes al plan IMOD-Israel Ministry of Defense y SEDENA y adquisición de sistemas de vigilancia para la fuerza naval.



Baja o Venta de Activos

Registraron descargos definitivos de bienes por deterioro, las instituciones siguientes:

- La Dirección de Asuntos Disciplinarios Policiales realiza descargo de bienes equipo de uso militar no bélico, autorizado por la Dirección Nacional de Bienes del Estado según Resolución DNBE-de-103-2024 de fecha 25 de julio de 2024

NOTA 33

1251 Activos Biológicos

El saldo refleja las existencias valorizadas de bosques mediante estudios técnicos y los montos correspondientes a especies animales destinadas al trabajo, investigaciones científicas y/o reproducción.

Código	Descripción	Activos 31/05/2024	Inversión en Activos Nuevos	Baja o venta de Activos	Donaciones de Activos Recibidas	Reclasificaciones		Activos 31/05/2025
						Debe	Haber	
12511	Activos Biológicos	1,880,000.00	0.00	0.00	0.00	18,279,194.72	861,820.51	19,297,374.21
Totales		1,880,000.00	0.00	0.00	0.00	18,279,194.72	861,820.51	19,297,374.21

Reclasificaciones:

- Se registró reclasificación por afectación errónea en las cuentas contables a nivel de auxiliares en el Programa Red Solidaria.

NOTA 34

1261 Equipos de Hogar /Alojamiento

El saldo refleja el valor de elementos y dispositivos necesarios para el funcionamiento y confort de oficinas y alojamientos, que incluye electrodomésticos, muebles, utensilios de cocina, equipos de limpieza y sistemas de climatización.

Código	Descripción	Activos 31/05/2024	Inversión en Activos Nuevos	Baja o venta de Activos	Donaciones de Activos Recibidas	Reclasificaciones		Activos 31/05/2025
						Debe	Haber	
12611	Equipo de Hogar Alojamiento	1,310,546,644.06	16,628,188.75	1,980,684.15	19,377.50	2,870,582.03	649,685.22	1,327,434,422.97
Totales		1,310,546,644.06	16,628,188.75	1,980,684.15	19,377.50	2,870,582.03	649,685.22	1,327,434,422.97

Las variaciones se deben a:

Inversión en Activos Nuevos:

Compra de equipo de hogar y alojamiento para la operatividad en las siguientes instituciones:



- Secretaría de Finanzas
- Procuraduría General de la República
- Secretaría de Agricultura y Ganadería
- Secretaría de Derechos Humanos.
- Secretaría de Salud

Baja o Venta de Activos:

Se registraron descargos definitivos de bienes, según resoluciones emitidas por la Dirección Nacional de Bienes del Estado en las siguientes instituciones:

- Comisión Administradora Zona Libre Turística Islas de la Bahía.
- Dirección de la Marina Mercante.
- Secretaría de Trabajo y Seguridad Social.
- Secretaría de Agricultura y Ganadería.
- Dirección de Ciencia y Tecnología Agropecuaria.
- Secretaría de Planificación Estratégica

Donaciones:

- La Agencia Hondureña de Aeronáutica Civil registró donación de equipo varios de hogar y alojamiento por parte de la Corporación Centroamericana de Servicios de Navegación Aérea.

Reclasificaciones:

Por afectación errónea al momento de ejecutar el gasto entre cuentas contables de Propiedad Planta y Equipo en:

- El Servicio de Administración de Rentas
- Comisión Nacional de Telecomunicaciones
- Dirección de Niñez, Adolescencia y Familia
- Secretaría de Energía
- Servicio Nacional de Sanidad e Inocuidad Agroalimentaria

NOTA 35

1262 Libros, Revistas y Otros Coleccionables

El saldo refleja el valor de libros, revistas, mapas, películas cinematográficas impresas cualquiera sea el sistema, unidades de registro de sonido grabados en discos fotoeléctricos, cinta magnética y discos compactos; comprende colecciones artísticas y ornamentales, como pinturas, esculturas, tallas, antigüedades, entre otros.



Código	Descripción	Activos al 31/05/2024	Inversión en Activos nuevos	Baja o venta de Activos	Donaciones de Activos recibidos	Reclasificaciones		Activos al 31/05/2025
						Debe	Haber	
12621	Libros y Revistas y Otros Coleccionables	36,472,883.63	750,000.00	6,000.00	0.00	0.00	0.00	37,216,883.63
Totales		36,472,883.63	750,000.00	6,000.00	0.00	0.00	0.00	37,216,883.63

Las variaciones se deben a:

Inversión en activos nuevos:

- La Dirección de la Marina Mercante, registró adquisición de obra Pictórica y obra alusiva al medio marítimo, pagos de honorarios profesiones.
- Secretaría de las Culturas, las Artes y los Patrimonios de los Pueblos de Honduras, adquisición de busto de Francisco Morazán, estatuillas conmemorativas de la vida el legado de Berta Caceres, pago por el servicio al escultor.
- Tribunal de Justicia Electoral erogación por bienes de uso del Presupuesto Electoral Primarias e Internas 2025/ Amparados en el Decreto 71-2029/ 85-20247 11-2024.

Baja o Venta de Activos

- Secretaría de Defensa Nacional, descargo definitivo de bienes nacionales en mal estado autorizado según Resolución No. DNBE-DE-346-2024.

NOTA 36

1265 Herramientas Mayores

El saldo refleja el valor de las herramientas mayores a cargo de las Instituciones.

Código	Descripción	Activos 31/05/2024	Inversión en Activos Nuevos	Baja o venta de Activos	Donaciones de Activos Recibidas	Reclasificaciones		Activos 31/05/2025
						Debe	Haber	
12651	Herramientas Mayores	147,834,947.23	12,108,965.36	35,315.41	0.00	252,074.36	43,709,252.37	116,451,419.17
Totales		147,834,947.23	12,108,965.36	35,315.41	0.00	252,074.36	43,709,252.37	116,451,419.17

Las variaciones se deben a:

Inversión en Activos Nuevos:

Las siguientes instituciones realizaron adquisiciones en Herramientas Mayores que incluyen: herramientas con motor y de funcionamiento con aire comprimido, herramientas para tornear, perforar, fresar, cepillar, taladrar, rectificar, estampar, prensar, clavar, engrapar, encolar, pulidoras de porcelana, martillos, como así también partes y accesorios de las herramientas enunciadas y repuestos mayores de equipos y maquinarias.



- Dirección Nacional de Bienes del Estado.
- Secretaría de Trabajo y Seguridad Social
- Secretaría de Agricultura y Ganadería.
- Secretaría de Recursos Naturales y Ambiente
- Procuraduría General de la República
- Instituto de la Propiedad
- Dirección Nacional de Parques y Recreación
- Dirección Nacional del Programa Ciudad Mujer
- Instituto Nacional de Conservación y Desarrollo Forestal
- Secretaría de la Presidencia.
- Secretaría de Derechos Humanos.
- Secretaría de Energía.
- Instituto Hondureño de Geología y Minas.
- Servicio de Administración de Rentas
- Consejo Nacional Electoral.
- Administración Aduanera de Honduras
- Secretaría de Transparencia y Lucha contra la Corrupción
- Programa de la Red Solidaria
- Secretaría de Desarrollo Comunitario, Agua y Saneamiento
- Instituto Nacional Penitenciario
- Instituto Nacional de Migración
- Secretaría de Educación
- Secretaría de Salud.
- Agencia de Regulación Sanitaria
- Secretaría de Seguridad
- Secretaría de Relaciones Exteriores y Cooperación Internacional
- Secretaría de Defensa Nacional.
- Dirección de Asuntos Disciplinarios Policiales.
- Instituto Hondureño de Transporte Terrestre.

Baja o Venta de Activos:

Se registraron descargos definitivos de bienes, según resoluciones emitidas por la Dirección Nacional de Bienes del Estado de las siguientes instituciones:

- Instituto de la Propiedad.
- Secretaría de Defensa
- Secretaría de Agricultura y Ganadería



Reclasificaciones por:

Se realizaron reclasificaciones por afectación errónea de cuentas contables a nivel de auxiliares de las siguientes instituciones:

- Instituto Hondureño de Geología y Minas.
- Dirección Nacional de Bienes del Estado.
- Dirección General de la Marina Mercante
- Programa Nacional de Desarrollo Rural y Urbano Sostenible
- Secretaría de Asuntos de la Mujer
- Secretaría de Transparencia y Lucha contra la Corrupción
- Secretaría de Infraestructura y Transporte

NOTA 37

1266 Equipo para Laboratorio No Médico

El saldo refleja el valor de herramientas, instrumentos y dispositivos utilizados en laboratorios para realizar experimentos y análisis en campos como la química, biología, física y otras ciencias, que incluye equipos de medición, de análisis y de refrigeración y calentamiento.

Código	Descripción	Activos al 31/05/2024	Inversión en Activos nuevos	Baja o venta de Activos	Donacion es de Activos recibidos	Reclasificaciones		Activos al 31/05/2025
						Debe	Haber	
12661	Equipo para Laboratorio No Médico	25,069,640.41	1,447,844.45	672.00	0.00	13,440.00	12,706,586.90	13,823,665.96
Totales		25,069,640.41	1,447,844.45	672.00	0.00	13,440.00	12,706,586.90	13,823,665.96

Las variaciones se deben a:

Inversión en Activos Nuevos:

- Secretaría de Recursos Naturales y Ambiente, adquisición de botiquín fijo de medicamentos, un distanciómetro.
- Fondo Hondureño de Inversión Social, compra de equipo técnico.
- Secretaría de Estado en los Despachos de Gestión de Riesgos y Contingencias Nacional, compra de equipo odontológico.
- Secretaría de Seguridad, compra de pruebas de alcoholemia.
- Instituto Hondureño de Geología y Minas, compra dilatador de agua, Espectrómetro de rayos X, y medidor de turbidez portátil.

Baja de Activos

- Dirección General de la Marina Mercante, registró descargo de bienes, según resolución emitida por la Dirección Nacional de Bienes del Estado.



Reclasificaciones:

Se Registro reclasificación por afectación errónea en las cuentas contables a nivel de auxiliares de las siguientes Instituciones:

- Secretaría de Energía
- Instituto Hondureño de Geología y Minas
- Secretaría de Recursos Naturales y Ambiente
- Dirección General de la Marina Mercante

NOTA 38

1271 Aeropuertos

El saldo refleja el valor de aeropuertos que son los bienes de uso público, como ser de Choluteca, Tela Atlántida, Trujillo Colon, Gracias a Dios, pista del Aguacate Catacamas, base de la Fuerza Aérea de Honduras.

Código	Descripción	Activos 31/05/2024	Inversión en Activos Nuevos	Capitalización de Activos	Donaciones de Activos Recibidas	Reclasificaciones		Activos 31/05/2025
						Debe	Haber	
12711	Aeropuertos	33,911,336.88	0.00	0.00	0.00	0.00	0.00	33,911,336.88
Totales		33,911,336.88	0.00	0.00	0.00	0.00	0.00	33,911,336.88

NOTA 39

1272 Obras Urbanísticas

El saldo refleja el valor de obras urbanísticas que son los bienes de uso público, como ser: Construcción y mejora de obras de carácter comunal destinados a urbanización y embellecimiento que contribuyan al ornato de la ciudad en parques, plazas y jardines, plantaciones de áreas verdes, construcción de monumentos y estatuas, construcción de campos de fútbol, pistas de atletismo, parques infantiles, museos, tribunas de teatro, zoológicos, restauración de edificios y obras coloniales.

Código	Descripción	Activos al 31/05/2024	Inversión en Activos Nuevos	Capitalización de Activos	Donaciones de Activos Recibidas	Reclasificaciones		Activos al 31/05/2025
						Debe	Haber	
12721	Obras Urbanísticas	1,959,338,877.06	0.00	160,879,058.50	0.00	0.00	0.00	2,120,217,935.56
Totales		1,959,338,877.06	0.00	160,879,058.50	0.00	0.00	0.00	2,120,217,935.56

Las variaciones se deben a:



Capitalización de Activos:

- La Dirección Nacional de Parques y Recreación, registró la capitalización de obras de construcción de parques infantiles en diferentes municipios del País entre ellos: Lejamani, Ajuterique, Yamaranguila aldea el Cerrón, San Miguelito, aldea Cofradía, la Unión, aldea de Gualciras, Santa Barbara y en Curaren aldea San Marcos, departamento de Francisco Morazán.
- La Secretaría de Defensa Nacional, registró la capitalización de obras de construcción área de recreación de la Universidad de Defensa de Honduras en Tegucigalpa, y la construcción del estacionamiento del comando de apoyo al manejo de ecosistemas y ambiente.
- La Comisión Administradora Zona Libre Turística Islas de la Bahía, registró la capitalización de obras de construcción de muro perimetral del centro educativos prebásico Ramon Amaya Amador en la comunidad de Punta Gorda, en el municipio de Santos Guardiola y construcción de remodelación del centro de salud en el cayo Bonacca, en el municipio de Guanaja, Islas de la Bahía.

NOTA 40

1273 Obras Hidráulicas

El saldo refleja el valor de obras hidráulicas que son los bienes de uso público, como ser: Obras hidráulicas y sanitarias, construcción y mejora de obras destinadas a la utilización y desperdicio de agua, fines de riego o para alimentación de embalses incluyendo la toma de aguas subterráneas construcción de embalses; obras construidas en las zonas de riego, como canales, drenajes; saneamiento de tierras, obras de control de inundaciones, de drenajes y mejoramiento destinadas al saneamiento de tierras con fines de regadío, sanitarias o fines múltiples, obras de canalización de ríos o quebradas, diques, espolones, alcantarillado, obras para drenar las aguas negras y pluviales, incluyendo su posible tratamiento, incluyendo las obras de depuración, reserva, bombeo y distribución; obras como lagunas para abrevaderos, pozos artesianos, lagunas para cría etc.

Código	Descripción	Activos al 31/05/2024	Inversión en Activos Nuevos	Capitalización de Activos	Donaciones de Activos Recibidas	Reclasificaciones		Activos al 31/05/2025
						Debe	Haber	
12731	Obras Hidráulicas	384,680,137.96	0.00	57,963,089.52	0.00	0.00	0.00	442,643,227.48
Totales		384,680,137.96	0.00	57,963,089.52	0.00	0.00	0.00	442,643,227.48



La variación se debe a:

Capitalización de Activos:

- El Programa Nacional de Desarrollo Rural y Urbano Sostenible, registró la capitalización de obras de caja puente en los municipios de San Pedro Sula, Nacaome, Juticalpa, Salamá, y construcción de caja puente, aldea Montecristo, municipio San Francisco del Coray.
- La Secretaría de Defensa Nacional, registró la capitalización de la construcción de planta de tratamiento de aguas residuales de la Universidad de Defensa de Honduras, en Tegucigalpa, Francisco Morazán.
- La Comisión Administradora Zona Libre Turística Islas de la Bahía, construcción de alcantarillados sanitarios en el barrio la Punta, comunidad de Coxen Hole, Roatán, en Francourt Flat-Mantrap, en la comunidad de Pensacola, canalización de la Quebrada en la comunidad de Sandy Bay en el municipio de Roatán Islas de la Bahía.

NOTA 41

1274 Carreteras, Calles y Puentes

El saldo refleja el valor de infraestructuras esenciales para el transporte y la conectividad en cualquier región y son infraestructuras necesarias para el desarrollo económico y social, ya que facilitan el transporte de personas y mercancías, mejoran la accesibilidad y contribuyen al crecimiento urbano y rural.

Código	Descripción	Activos al 31/05/2024	Inversión en Activos Nuevos	Capitalización de Activos	Donaciones de Activos Recibidas	Reclasificaciones		Activos al 31/05/2025
						Debe	Haber	
12741	Carreteras, Calles y Puentes	15,730,571,698.52	0.00	67,130,858.15	0.00	0.00	0.00	15,797,702,556.67
Totales		15,730,571,698.52	0.00	81,722,331.76	0.00	0.00	0.00	15,797,702,556.67

Las variaciones se deben a:

Capitalización de Activos:

- La Secretaría de Infraestructura y Servicios Públicos, registró la capitalización de mejoramiento y pavimentación de la carretera Gracias - la Esperanza: Gracias San Juan, en los departamentos de Intibucá y Lempira.



- El Programa Nacional de Desarrollo Rural y Urbano Sostenible, registró la capitalización del proyecto de restauración de caminos en zonas productivas de los departamentos de Lempira y la Paz.
- La Secretaría de Defensa Nacional, registró la capitalización de acondicionamiento de área para estacionamiento de vehículos de la Universidad de Defensa.
- La Comisión Administradora Zona Libre Turística Islas de la Bahía, capitalización de la Construcción de Puente y Pavimentación en la comunidad de Jones Ville Point, en el municipio de Santos Guardiola y concreto hidráulico en la comunidad de Cola de Mico en el municipio de Útila, Islas de la Bahía.

NOTA 42

1281 Construcciones de Bienes de Dominio Privado

El saldo refleja el valor de las Construcciones de Bienes de Dominio Privado que son los bienes de uso privado como ser: Construcción y mejora de edificios con destino a la vivienda; edificios para oficinas públicas, edificios y locales para escuelas, edificios y casas de habitación, construcción y mejora de obras orientadas a la generación transmisión y distribución de energía, distribución de telecomunicación alámbrica e inalámbrica, de aeropuertos y helipuertos.

Código	Descripción	Activos al 31/05/2024	Inversión en Activos Nuevos	Capitalización de Activos	Donaciones de Activos Recibidas	Reclasificaciones		Activos al 31/05/2025
						Debe	Haber	
12811	Construcciones de Bienes de Dominio Privado	36,477,644,264.84	3,829,559,537.19	297,170,219.02	0.00	3,621,162.06	85,867,509.59	39,927,787,235.48
12812	Supervisión de Construcciones y Mejoras de Bienes de Dominio Privado	161,877,634.56	0.00	0.00	0.00	0.00	0.00	161,877,634.56
Totales		36,639,521,899.40	3,829,559,537.19	297,170,219.02	0.00	3,621,162.06	85,867,509.59	40,089,664,870.04

Las variaciones se deben a:

Inversión en Activos Nuevos:

- La Secretaría de Educación, registró proyecto de reparaciones varias al Instituto San Ignacio de Loyola, en el municipio de San Ignacio, reparaciones y mejoras al Instituto Central Vicente Caceres Depto. de Francisco Morazán, reparaciones varias al Centro de Educación Básica 1 de Mayo, Básica Ceb German Levi Morales, ubicados en el municipio de Juticalpa, depto. de Olancho, Obras de Infraestructura Escolar en los departamentos de Gracias a Dios y Yoro.



- La Dirección Nacional de Bienes del Estado registró remodelación de sala de capacitación, muro perimetral, bodega interna, caseta de seguridad e instalaciones hidrosanitarias, en el MDC, Francisco Morazán.
- La Dirección de Gestión por Resultados, registró proyecto de construcción Infraestructura ejecutados por el servicio de conectividad de banda ancha para sitios públicos.
- El Fondo Hondureño de Inversión Social registró proyecto de construcción de Albergue en el Hospital Básico Gabriela Alvarado, construcción de techado de cancha multiusos en el Jardín de Niños Doctor Armando Euceda.
- La Comisión Nacional de Deportes, Educación Física y Recreación, registró proyecto de mejoras en la clínica médica ubicada en sus instalaciones, remodelación y reparación de espacios físicos en el Complejo Deportivo José Simón Azcona del Hoyo y en el Estadio Nacional José de la Paz Herrera.
- El Programa Nacional de Desarrollo Rural y Urbano Sostenible, registró proyecto de construcción de granjas para el fortalecimiento de la producción de cerdos en el departamento de Valle, construcción de galpones para el fortalecimiento de la producción avícola en el departamento de Lempira, construcción de granjas avícolas en los departamentos de Colon, Comayagua, El paraíso, Valle, Construcción de casas mallas y macro túneles en los departamentos de Santa Barbara, Olancho, Lempira, Valle, Copan, Comayagua , La Paz, Ocotepeque, Intibucá.
- El Instituto Nacional de Migración, registró construcción del centro de atención al migrante irregular en Danlí, el Paraíso, supervisión de la construcción de la aduana y delegación marítima y control interior de Trujillo y construcción de la aduana y delegación terrestre de Mapulaca, Lempira.
- La Secretaría de Defensa Nacional, registró proyecto de construcción del edificio de postgrado de la Universidad de Defensa de Honduras y Construcción del Centro de Monitoreo y Gestión Ambiental de las Fuerzas Armadas.
- El Programa de la Red Solidaria, registró proyecto de remodelación y ampliación de sala de neonatología del Hospital Escuela, de la sala de unidad de cuidados intensivos neonatales del Hospital San Francisco y Sala de unidad de cuidados intensivos neonatales del Hospital Santa Teresa, proyecto de casas malla y sistema de riego en los departamentos de Francisco Morazán, proyecto construcción de comedor infantil



integral en la comunidad de el Robledal municipio de San Marcos, departamento de Santa Barbara, Construcción de Sala de Unidad de Cuidados Intensivos Neonatales (UCIN) el Hospital Santa Teresa, en el departamento de Comayagua, construcción en CEB Genero Muñoz, CEB Lempira y CEB José Trinidad Reyes

- La Secretaría de Agricultura y Ganadería registró el proyecto de adquisición e instalación de Kits para sistema de riego por goteo y reservorios de agua en zonas agrícolas de Honduras.
- La Secretaría de Infraestructura y Transporte registró la construcción de Techos para el Hospital de Emergencia y Atención Continua de Roatán, supervisión para la construcción y puesta en marcha de los Hospitales Básicos de Ocotepeque y Salamá de Santa Bárbara, construcción de techos para el hospital de emergencia y atención continua de Roatán, y Laboratorio Nacional de Moléculas Biológicas, Genitiva y Prototipos de Salud, en el Municipio de Quimistán, Departamento de Santa Bárbara.
- La Secretaría de Seguridad, registró la construcción de la Unidad Departamental de Policía del municipio de Intibucá, departamento de Intibucá.
- La Secretaría de Salud, registró la construcción y equipamiento del Hospital de Roatán.
- La Dirección General de la Marina Mercante, registró la construcción de comedor para la Escuela Marítima Centroamericana, ubicada en el municipio de Omoa, Departamento de Cortés.
- La Comisión Nacional de Telecomunicaciones, registró la construcción del proyecto del cuarto y quinto piso de CONATEL.
- La Secretaría de Desarrollo Comunitario, Agua y Saneamiento, reparación de techo de 3 aulas módulo 1 de la Escuela José Cecilio de Valle, construcción del Gimnasio Instituto Técnico departamental del Oriente.
- Secretaría de las Culturas, las Artes y los Patrimonios de los Pueblos de Honduras, Restauración del Teatro Nacional Manuel Bonilla.

Capitalización de Activos:

- El Servicio de Administración de Rentas registró la capitalización de obra complementaria del Edificio Regional Tributario del SAR, en San Pedro Sula, Omoa Cortes, Tegucigalpa, Edificio Gabriel A. Mejia.



- La Dirección General de la Marina Mercante, registró la capitalización de muro perimetral en la Escuela Marítima Centroamericana en Omoa Cortés, reparaciones varias en la Escuela de Marineros ubicada en la Ceiba Atlántida y obra en la Capitanía del Puerto de Guapinol, ubicada en el municipio de Marcovia, departamento de Choluteca.
- La Procuraduría General de la República registró la capitalización del proyecto del Edificio Sede Principal de la PGR.
- El Programa Nacional de Desarrollo Rural y Urbano Sostenible registró la capitalización de proyecto de Caminos de Zonas Productivas que conducen a las Aldeas de San Francisco, San Rafael, y San Agustín en el Municipio de Namasigue, departamento de Choluteca.
- La Secretaría de Defensa Nacional registró la capitalización de obras de construcción de las instalaciones físicas del Comando de Apoyo al Manejo de Ecosistemas y Ambiente, capitalización del Anexo al Edificio Pedagógico de la Universidad de Defensa Nacional en Tegucigalpa, del Depto. Francisco Marzán, capitalización de proyecto de construcción "Módulo de Emergencia, Diagnóstico, Quirófano y UCI del Hospital Militar" ubicado en el Ocotal, Francisco Morazán, capitalización de proyecto de construcción de la barraca para la Compañía de Seguridad Interna y dormitorio de oficiales, clínica de la Industria Militar, Taller de Mantenimiento Industrial y Nave de Producción misceláneos de la Industria Militar de las Fuerzas Armadas, en la aldea las Tapias, Francisco Morazán.
- La Comisión Nacional de Deportes, Educación Física y Recreación registró la capitalización de obras de remodelación de oficinas y bodega del Estadio Héctor Chochi Sosa.
- La Dirección de Gestión por Resultados registró la capitalización de oficinas para la Agencia Hondureña de República Digital.

Reclasificaciones:

Se registraron reclasificaciones por afectaciones erróneas en las cuentas contables a nivel de auxiliares de las siguientes instituciones:

- Secretaría de Defensa.
- Administración Aduanera de Honduras.
- Dirección de Gestión por Resultados.
- Cuerpo de Bomberos de Honduras.
- Programa Nacional de Desarrollo Rural y Urbano Sostenible
- Inversión Estratégica de Honduras



NOTA 43

1282 Construcciones de Bienes de Dominio Público

El saldo refleja el valor de las Construcciones de Bienes de Dominio Público como ser: Construcción y mejoras de carreteras, túneles y sus obras anexas; pavimentación de carreteras, mejoramiento de curvas, cambios de ruta y pendientes mal localizadas, ventilación y alumbrado de túneles, construcción y reconstrucción de puentes, y construcción de caminos vecinales incluye el cercado de las vías de comunicación.

Código	Descripción	Activos al 31/05/2024	Inversión en Activos Nuevos	Capitalización de Activos	Donaciones de Activos Recibidas	Reclasificaciones		Activos al 31/05/2025
						Debe	Haber	
12821	Construcciones de Bienes de Dominio Publico	87,113,826,590.06	13,570,279,279.78	4,688,931,896.53	0.00	7,290,727.46	581,435,425.15	95,421,029,275.62
12822	Supervisión de Construcciones y Mejoras de Bienes de Dominio Publico	3,255,836,761.89	0.00	0.00	0.00	34,756,036.27	37,066,444.83	3,253,526,353.33
Totales		90,369,663,351.95	13,570,279,279.78	4,688,931,896.53	0.00	42,046,763.73	618,501,869.98	98,674,555,628.95

Las variaciones se deben a:

Inversión en Activos Nuevos:

- La Comisión Nacional de Deportes, Educación Física y Recreación registró proyecto de construcción de obras, adquisición de grama híbrida y su instalación en el Estadio General Francisco Morazán, proyecto de construcción de canchas multiusos en el municipio de Talanga, canchas de fútbol en los Municipios de Orica y Guaimaca en el Departamento de Francisco Morazán, construcción y reparación de canchas deportivas multiusos en los municipios de Olanchito, Departamento de Yoro y Tocoa, Departamento de Colón, Mejoramiento e Instalación de Sistema de Grama Híbrida y Sistema de Riego del Estadio Juan Ramón Brevé Vargas en el Municipio de Juticalpa, Depto. de Olancho.
- La Dirección Nacional de Parques y Recreación registró proyecto de construcción de un Parque Infantil ubicado en la aldea Dulce Nombre, Municipio de Las Lajas, Departamento de Comayagua, juegos en parque infantil en el casco urbano de los Municipios de Maraita, y la Villa de San Francisco, Departamento de Francisco Morazán.
- La Comisión Administradora Zona Libre Turística Islas de la Bahía registró proyecto de reconstrucción de edificio del Centro de Salud de la Comunidad de French Harbour, pavimentación de calles en las comunidades de Mann Trap y Fracourt Flat, mejoramiento al funcionamiento planta de tratamiento de aguas residuales,



remodelación del Centro de Educación Básica Arobia Alexander Welcome, pavimentación con concreto hidráulico, todas en el Departamento de Islas de la Bahía

- La Secretaría de Infraestructura y Transporte registró la construcción de proyecto Cimentación y Estructura del Edificio Principal del Hospital Básico de Ocotepeque Depto. de Ocotepeque Etapa II, carretera asfáltica existente del Tramo Carretero: Jesús de Otoro -La Esperanza, en el Departamento de Intibucá, Proyecto Cimentación y Estructura del Edificio Principal del Hospital Básico de Salamá - Municipio de Salamá Departamento de Olancho y construcción de la Carretera las Lomas - Terrero Blanco, Tramo A: las Lomas - El Jicarito, Departamento de Olancho, construcción de Puente para acceso al Hospital general de Santa Bárbara, construcción con concreto hidráulico de la Carretera Tramo San Juan de Flores – Talanga Departamento de Francisco Morazán, y Proyecto Obras de construcción y Pavimentación del Tramo Carretero el Bijagual - San Francisco de Becerra Departamento de Olancho, construcción de 4 Carriles del Bulevar de Comayagua, Etapa III, hacia Desvío de Ajuterique, construcción para el Mejoramiento del Acceso y Obras Complementarias al Municipio de La Ceiba Departamento de Atlántida, Mantenimiento Tramo 1 Marcala-La Esperanza Tramo 2 la Esperanza -San Juan , en los Departamentos de la Paz e Intibucá.
- La Secretaría de Agricultura y Ganadería registró el proyecto de Construcción y Rehabilitación del Sistema de Riego de San Sebastián, Departamento de Comayagua, construcción y pavimentación del tramo carretero: San Pedro Catcamas Departamento de Olancho, concreto hidráulico de la carretera CA-6 etapa dos tramos: las mesas desvío al batallón Ojo de Agua, desvió a Villa de San Francisco, Depto. de Francisco Morazán.
- El Fondo Hondureño de Inversión Social registró proyecto Reposición Puente vehicular sobre el Rio Chamelecón, Aldea Los Tangos, Nueva Arcadia, Copán, Rehabilitación Sistema de Agua Potable y Obra Toma, Casco Urbano, Yoro, reparación de la Escuela Gladys Emérta Muñoz, Reparación Instituto Departamental La Fraternidad ubicado en Santa María del Real en el Depto de Olancho, Escuela Rural Mixta Carlos Rivera ubicado en Quimistan, Santa Bárbara, Reparación Instituto DR. Marco Aurelio Soto en Municipio de Goascorán Departamento de Valle, Reposición Escuela Luis Alonzo Suazo de San Luis Comayagua, Reposición Sistema Agua Potable en Pacura y Toro Muerto, Gualaco, Olancho y Reposición Instituto en Francisco Morazán y de CEB Augusto C. Coello y Obras Varias Ubicado en Colonia Gracias a Dios, Municipio de Villa Nueva, Departamento de Cortes, Reparación CEBG y Cámara Junior Colonia San Luis, D.C., Francisco Morazán, Reposición Escuela Padre Reyes y CCEPREB Nilsa Anastacia Solano, La Planada, Santa Rosa de Aguan, Colón, Reparación de Bordos en Sector Cuyamelito Cortes.



- La Secretaría de Desarrollo Comunitario, Agua y Saneamiento, registro proyecto Construcción Pavimento de Concreto Hidráulico y Sistema de Alcantarillado Sanitario.

Capitalización de Activos:

- La Comisión Administradora Zona Libre Turística Islas de la Bahía registró la capitalización del Proyecto de Restauración de la Primera y segunda Etapa del Adoquinado de Calle Rocky Hill; Construcción de Aula Verde y Drenaje en la Escuela Modelo en la Comunidad de Sandy Bay en el Municipio de Roatán, Concreto Hidráulico en la Comunidad de Cola de Mico en el Municipio de Utila, Construcción de Tanque para el Almacenamiento de Agua Potable en la Comunidad de Vista Hermosa en el Municipio de Guanaja Islas de la Bahía.
- La Comisión Nacional de Deportes, Educación Física y Recreación registró la capitalización del proyecto de reparación de canchas multiusos en el Distrito Central Depto. de Francisco Morazán que Comprende, : en el Obelisco, Colonia Loarque, Colonia Villa Olímpica y Colonia Universitaria; Capitalización del Proyecto de Construcción y Reparación de Cancha Multiusos Ubicadas en los Municipios de Catacamas, Juticalpa, el Paraíso y Trojes; Capitalización del proyecto de construcción de Obras, Grama Híbrida y su Instalación en el Estadio Nacional José de la Paz Herrera “Chelato Ucles”; capitalización del Proyecto de Construcción y Reparación de Cancha Deportivas de Fútbol, Cancha Multiusos en el Municipio de Olanchito en el Depto. De Yoro, cancha de Fútbol en Tocoa y Trujillo en el Depto. Colón.
- El Programa Nacional de Desarrollo Rural y Urbano Sostenible registró la Capitalización de Obras de caja puente en el Municipio de San Pedro Sula Depto. de Cortes, en el Municipio de Nacaome, Goascorán Depto. de Valle, en la comunidad del Tigre, Talgua, en los Municipios de Juticalpa y Salamá Depto. de Olancho; y registró la capitalización del Proyecto de Restauración de caminos en zonas productivas del Depto. de Lempira, Aldea Montecristo Municipio San Francisco del Coray, departamento de Valle.
- La Dirección Nacional de Parques y Recreación Capitalización de la Construcción de Parque Infantil Municipio de Lejamani y Cancha Multiusos en el Municipio de Ajuterique, Parque Infantil en el Casco Urbano del Municipio de Guarizama departamento de Olancho, San Sebastián Departamento de Comayagua, municipio de Azacualpa departamento de Santa Bárbara, municipio de San Marcos de La Sierra Intibucá, Municipio de Santos Guardiola, municipio de Útila.
- La Secretaría de Desarrollo Económico, capitalización de la construcción de rehabilitación y remodelación de la aduana de Corinto, ubicada en el municipio de Omoa, departamento de Cortes.



Reclasificación:

Se registraron reclasificaciones por afectaciones erróneas en las cuentas contables a nivel de auxiliares de las siguientes instituciones:

- Administración Aduanera de Honduras
- Programa Nacional de Desarrollo Rural y Urbano Sostenible
- Deuda Pública
- Inversión Estratégica de Honduras
- Secretaría de Infraestructura y Transporte
- Secretaría de Infraestructura y Servicios Públicos

NOTA 44

1291 Activos Intangibles

El saldo refleja el monto total de la adquisición de derechos por el uso de activos de la propiedad industrial, comercial, intelectual, el conocimiento científico y tecnológico, diseños, licencias, concesiones y otros.

Código	Descripción	Activos al 31/05/2024	Inversión en Activos nuevos	Baja o venta de Activos	Donaciones de Activos recibidos	Reclasificaciones		Activos al 31/05/2025
						Debe	Haber	
12911	Activos Intangibles	4,085,502,976.28	1,071,200,907.27	0.00	64,388.50	5,555,303.93	71,465,975.79	5,090,857,600.19
Totales		4,085,502,976.28	1,071,200,907.27	0.00	64,388.50	5,555,303.93	71,465,975.79	5,090,857,600.19

Las variaciones se deben a:

Inversión en Activos Nuevos:

Las siguientes instituciones realizaron adquisiciones en servicio de ORACLE, instalación, del sistema operativo, licencias y Renovación del dominio web RNP.HN, adquisición de aplicaciones, renovación de licenciamientos antivirus y Microsoft, migración de bases de datos, instalación y configuración de software de Gestión Documental, mejoramiento y acondicionamiento del Servidor Huawei Cloud,

- Registro Nacional de las Personas.
- Servicio de Administración de Rentas.
- Administración Aduanera de Honduras
- Agencia de Regulación Sanitaria.
- Secretaría de Relaciones Exteriores y Cooperación Internacional
- Instituto Hondureño de Transporte Terrestre,
- Instituto Nacional de Conservación y Desarrollo Forestal,
- Comisión Nacional de Vivienda y Asentamientos Humanos,



- Comisión Nacional de Deportes, Educación Física y Recreación,
- Comisión Interinstitucional contra la Explotación Sexual Comercial y Trata de Persona.
- Dirección General de la Marina Mercante.
- Secretaría de Agricultura y Ganadería.
- Comisión Reguladora de Energía Eléctrica.
- Dirección de Niñez, Adolescencia y Familia.
- Instituto de Acceso a la Información Pública.
- Servicio Nacional de Emprendimiento y de Pequeños Negocios.
- Dirección General de Cinematografía.
- Secretaría para el Desarrollo.
- Comisión Nacional de Telecomunicaciones.
- Instituto de la Propiedad.
- Secretaría de la Presidencia.
- Dirección de Gestión por Resultados.
- Secretaría de Salud
- Agencia Hondureña de Aeronáutica Civil.
- Fondo Hondureño de Inversión Social.
- Programa de la Red Solidaria.
- Secretaría de Transparencia y Lucha contra la Corrupción.
- Registro Nacional de las Personas.
- Consejo Nacional Electoral.
- Instituto de Migración.
- Comisión Nacional de telecomunicaciones.

Donaciones Recibidas:

- Secretaría de Desarrollo Económico, Bienes de uso Donados por FAUCA, mediante comunicación interna U.B.N.-02-2025.

Reclasificaciones:

Se Registro reclasificación por afectación errónea en las cuentas contables a nivel de auxiliares de las siguientes Instituciones:

- Comisión Administradora Zona Libre Turística Islas de la Bahía
- Dirección de Gestión por Resultados
- Administración Aduanera de Honduras



NOTA 45

1311 Tierras y Terrenos en Concesión

El saldo refleja el valor de 12 manzanas de terrenos que el Gobierno ha otorgado en concesión ubicado en el departamento de Comayagua para la construcción del Aeropuerto Internacional de Palmerola, según Decreto Ejecutivo 016-2016 y Legislativo No. 71-2016.

Código	Descripción	Activos al 31/05/2024	Inversión en Activos nuevos	Baja o venta de Activos	Donaciones de Activos recibidos	Reclasificaciones		Activos al 31/05/2025
						Debe	Haber	
13111	Tierras y Terrenos en concesión	12,000.00	0.00	0.00	0.00	0.00	0.00	12,000.00
Totales		12,000.00	0.00	0.00	0.00	0.00	0.00	12,000.00

NOTA 46

1351 Aeropuertos en Concesión

El saldo refleja el valor de los aeropuertos que el Gobierno ha otorgado en concesión.

Código	Descripción	Activos al 31/05/2024	Inversión en Activos nuevos	Baja o venta de Activos	Donaciones de Activos recibidos	Reclasificaciones		Activos al 31/05/2025
						Debe	Haber	
13511	Aeropuertos en Concesión	1,512,999,743.61	0.00	0.00	0.00	0.00	0.00	1,512,999,743.61
Totales		1,512,999,743.61	0.00	0.00	0.00	0.00	0.00	1,512,999,743.61

NOTA 47

1354 Carreteras, Calles y Puentes en Concesión

El saldo refleja el valor de las Carreteras, Calles y Puentes que el Gobierno ha otorgado en concesión.

Código	Descripción	Activos al 31/05/2024	Inversión en Activos Nuevos	Capitalización de Activos	Donaciones de Activos Recibidas	Reclasificaciones		Activos al 31/05/2025
						Debe	Haber	
13541	Carreteras, Calles y Puentes en Concesión	5,345,484,062.10	14,742,373.32	0.00	0.00	0.00	0.00	5,360,226,435.42
Totales		5,345,484,062.10	14,742,373.32	0.00	0.00	0.00	0.00	5,360,226,435.42



Descripción del Activo en Concesión	Nombre del Proyecto	31/05/2025	31/05/2024	Variación
Carretera Goascorán- Villa de San Antonio y Tegucigalpa-San Pedro Sula- Cortes	Corredor Logístico	3,251,553,044.89	3,236,810,671.57	14,742,373.32
Carretera El Progreso-Tela, San Pedro Sula -El Progreso y La Barca-El Progreso	Corredor Turístico	1,042,384,057.18	1,042,384,057.18	0.00
Red Vial de San Pedro Sula	Siglo XXI	1,066,289,333.35	1,066,289,333.35	0.00
Totales		5,360,226,435.42	5,345,484,062.10	14,742,373.32

La variación en la cuenta 1354 Carreteras, Calles y Puentes en Concesión se debe a las Inversiones Ejecutadas por los Concesionarios al 31 de mayo de 2025, por L14,742,373.32 con base a la información remitida por la Superintendencia de Alianza Público Privada.

Carreteras Calles y Puentes Concesionadas

- Proyecto Corredor Logístico. - Carretera Goascorán - Villa de San Antonio y Tegucigalpa-San Pedro Sula- Cortes; mediante Decreto Legislativo N° 204-2012 adjudicado a Concesionaria Vial de Honduras S. A de C. V, con una Inversión ejecutada al 31 de mayo de 2025 de L3,251,553,044.89
- Proyecto Corredor Turístico carretera El Progreso -Tela, San Pedro Sula - El Progreso y La Barca-El Progreso; mediante Decreto Legislativo No. 204-2012; adjudicado al concesionario Autopistas del Atlántico, S. A. de C.V. con una inversión ejecutada al 30 de junio de 2018 L1,042,384,057.18; el Congreso Nacional aprobó “Acuerdo de Terminación Anticipada de Contrato” mediante Decreto Legislativo No. 186-2018, publicado en el diario oficial La Gaceta.
- Red Vial de San Pedro Sula mediante Decreto Legislativo No. 369-2013; adjudicado al concesionario Consorcio SPS Siglo XXI, con una inversión ejecutada al 31 de mayo de 2025 de L1,066,289,333.35

NOTA 48

1371 Construcciones en Concesión

El saldo refleja el valor de las construcciones que el Gobierno ha concesionado y está integrado por las subcuentas:

Descripción	Activos al 31/05/2024	Inversión en Activos Nuevos	Capitalización de Activos	Donaciones de Activos Recibidas	Reclasificaciones		Activos al 31/05/2025
					Debe	Haber	
Construcción de Edificios en Concesión	6,340,281,307.32	383,638,646.17	0.00	0.00	0.00	0.00	6,723,919,953.49



Descripción	Activos al 31/05/2024	Inversión en Activos Nuevos	Capitalización de Activos	Donaciones de Activos Recibidas	Reclasificaciones		Activos al 31/05/2025
					Debe	Haber	
Construcción de Aeropuertos en Concesión	2,762,244,166.00	0.00	0.00	0.00	0.00	0.00	2,762,244,166.00
Totales	9,102,525,473.32	383,638,646.17	0.00	0.00	0.00	0.00	9,486,164,119.49

Descripción de la Construcción en Concesión	Nombre del Proyecto	31/05/2025	31/05/2024	Variación
Edificio que alberga las Instituciones del Estado	Centro Cívico Gubernamental José Cecilio del Valle	6,723,919,953.49	6,340,281,307.32	383,638,646.17
Aeropuerto Internacional de Palmerola	Diseño Construcción, Financiamiento, Operación y Mantenimiento del Aeropuerto Internacional de Palmerola	2,762,244,166.00	2,762,244,166.00	0.00
Totales		9,486,164,119.49	9,102,525,473.32	383,638,646.17

La variación en la cuenta 13711 Construcción de Edificios en Concesión por las inversiones ejecutadas por la concesionaria Desarrolladora y Operadora de Infraestructura de Honduras S. A. de C. V. al 31 de mayo de 2025 del proyecto Centro Cívico Gubernamental L383,638,646.17.

NOTA 49

2111 Cuentas por Pagar

El saldo refleja el monto por deudas con proveedores, generadas por operaciones habituales de la Institución, con contratistas de obras proyectadas en las Secretarías de Estado; así como los gastos de la Presidencia, Congreso Nacional, la Corte Suprema de Justicia y el Ministerio Público, con vencimiento dentro de los doce meses de su constitución. La cuenta está Integrada por las siguientes subcuentas:

Código	Descripción	31/05/2025	31/05/2024	Variación
21111	Cuentas por Pagar Comerciales	2,040,087,181.65	1,032,815,808.52	1,007,271,373.13
21112	Cuentas por Pagar Contratistas	149,485,007.91	390,898,811.33	-241,413,803.42



Código	Descripción	31/05/2025	31/05/2024	Variación
21113	Cuentas por Pagar de Otras Instituciones del Gobierno Central	1,512,715,688.66	521,408,073.67	991,307,614.99
Totales		3,702,287,878.22	1,945,122,693.52	1,757,165,184.70

Las variaciones en la cuenta se deben a:

Aumentos:

- En la subcuenta 21111 presenta incremento porque el Programa de Acción Solidaria registró desembolso al Programa Mundial de Alimentos según Convenio para la ejecución y distribución de alimentos en los centros escolares del país, que quedaron pendientes de pago al cierre de mayo 2025.
- En la subcuenta 21113, el Poder Judicial registró obligaciones para el pago de sueldos y salarios, aguinaldo, gastos fijos y adquisiciones de bienes y servicios, que quedaron pendientes de pago al cierre de mayo 2025.

Disminución:

- En la subcuenta 21112 por el pago de estimaciones de contratos de construcción en diferentes Municipios del país, registrados por la Secretaría de Infraestructura y Transporte.

21111 Cuentas por Pagar Comerciales

El saldo refleja el monto de las obligaciones de servicios públicos, contratos de arrendamiento, viáticos, servicios de alimentación en capacitaciones, pasajes, entre otros gastos.

Análisis de Antigüedad de Saldos

Institución	0 a 30 días	31 a 60 días	61 a 90 días	91 a 180 días	Más de 180 días	Saldo al 31/05/2025
Comisionado Nacional de Derechos Humanos	1,281,018.04	53,148.00	0.00	0.00	0.00	1,334,166.04
Consejo Nacional Electoral	8,229,386.00	0.00	0.00	0.00	0.00	8,229,386.00
Fondo Hondureño de Inversión Social	1,341,479.61	2,545.49	0.00	0.00	0.00	1,344,025.10
Instituto de la Propiedad	11,915,653.24	0.00	0.00	0.00	0.00	11,915,653.24
Programa Nacional de Prevención Rehabilitación y Reinserción Social	263,076.91	0.00	0.00	0.00	0.00	263,076.91



Institución	0 a 30 días	31 a 60 días	61 a 90 días	91 a 180 días	Más de 180 días	Saldo al 31/05/2025
Instituto Nacional de la Juventud	146,380.95	0.00	0.00	0.00	0.00	146,380.95
Instituto Nacional de Conservación y Desarrollo Forestal	1,246,553.36	0.00	20,000.00	0.00	0.00	1,266,553.36
Secretaría de la Presidencia	4,024,679.18	0.00	0.00	0.00	0.00	4,024,679.18
Instituto de Acceso a la Información Pública	526,485.42	0.00	71,875.00	0.00	0.00	598,360.42
Comisión Nacional de Vivienda y Asentamientos Humanos	1,507,275.48	0.00	0.00	0.00	0.00	1,507,275.48
Instituto Hondureño de Geología y Minas	125,282.74	0.00	0.00	0.00	0.00	125,282.74
Servicio de Administración de Rentas	4,873,917.26	0.00	0.00	0.00	0.00	4,873,917.26
Servicio Nacional de Emprendimiento y de Pequeños Negocios	457,596.74	0.00	0.00	0.00	0.00	457,596.74
Secretaría de Gobernación, Justicia y Descentralización	36,009.12	0.00	140.00	135.00	0.00	36,284.12
Comisión Permanente de Contingencias	6,456,398.63	0.00	3,093.37	0.00	0.00	6,459,492.00
Empresa Nacional de Artes Gráficas	984,119.50	0.00	0.00	0.00	0.00	984,119.50
Instituto Nacional Penitenciario	90,466,361.86	0.00	0.00	0.00	0.00	90,466,361.86
Instituto Nacional de Migración	45,688,173.02	3,220.00	0.00	0.00	0.00	45,691,393.02
Instituto Nacional para la Atención a Menores Infractores	2,585,635.96	0.00	11,800.84	0.00	0.00	2,597,436.80
Secretaría de Educación	15,394,808.88	357,125.39	0.00	0.00	0.00	15,751,934.27
Centro Nacional de Educación para el Trabajo	153,734.75	0.00	0.00	0.00	0.00	153,734.75
Secretaría de Salud	253,663,559.63	110,833,121.16	69,696,303.22	9,081,720.75	0.00	443,274,704.76
Ente Regulador de Servicios de Agua Potable y Saneamiento	48,831.75	0.00	0.00	0.00	0.00	48,831.75
Agencia de Regulación Sanitaria	662,770.59	0.00	0.00	0.00	0.00	662,770.59



Institución	0 a 30 días	31 a 60 días	61 a 90 días	91 a 180 días	Más de 180 días	Saldo al 31/05/2025
Secretaría de Seguridad	111,984,595.57	0.00	0.00	0.00	0.00	111,984,595.57
Dirección de Asuntos Disciplinarios Policiales	233,655.46	0.00	0.00	0.00	0.00	233,655.46
Secretaría de Relaciones Exteriores y Cooperación Internacional	1,903,289.75	0.00	132.00	0.00	0.00	1,903,421.75
Secretaría de Defensa	184,956,821.49	52,281,426.26	3,505,255.64	236,000.00	0.00	240,979,503.39
Agencia Hondureña de Aeronáutica Civil	1,002,712.17	0.00	0.00	0.00	0.00	1,002,712.17
Secretaría de Finanzas	144,312.17	0.00	0.00	0.00	0.00	144,312.17
Comisión Nacional de Telecomunicaciones	430,801.73	248,709.61	0.00	0.00	0.00	679,511.34
Dirección Nacional de Bienes del Estado	138,973.35	0.00	0.00	0.00	0.00	138,973.35
Dirección de la Marina Mercante	176,955.70	0.00	0.00	0.00	0.00	176,955.70
Hondureño de Transporte Terrestre	144,816.47	10,287.50	0.00	8,953.28	0.00	164,057.25
Secretaría de Trabajo y Seguridad Social	670,855.98	0.00	18,815.63	0.00	0.00	689,671.61
Secretaría de Agricultura y Ganadería	1,448,602.05	0.00	0.00	0.00	0.00	1,448,602.05
Dirección de Ciencia y Tecnología Agropecuaria	62,240.53	0.00	0.00	0.00	0.00	62,240.53
Programa Nacional de Desarrollo Rural y Urbano Sostenible	119,675.46	0.00	0.00	0.00	0.00	119,675.46
Servicio Nacional de Sanidad e Inocuidad Agroalimentaria	124,462.07	18,038.26	23,853.99	0.00	0.00	166,354.32
Secretaría de Recursos Naturales y Ambiente (MI AMBIENTE+)	251,872,859.59	0.00	0.00	0.00	0.00	251,872,859.59
Comisión Reguladora de Energía Eléctrica	218,493.10	0.00	0.00	0.00	0.00	218,493.10
Centro de la Cultura Garinagu de Honduras	37,452.60	0.00	0.00	0.00	0.00	37,452.60



Institución	0 a 30 días	31 a 60 días	61 a 90 días	91 a 180 días	Más de 180 días	Saldo al 31/05/2025
Registro Nacional de las Personas	13,224,428.90	100,350.00	0.00	0.00	0.00	13,324,778.90
Dirección Nacional de Parques y Recreación D	407,142.67	0.00	0.00	0.00	0.00	407,142.67
Dirección Nacional del Programa Ciudad Mujer	615,328.52	287,703.70	97,463.22	95,862.50	0.00	1,096,357.94
Secretaría de Desarrollo Económico	55,444.52	0.00	0.00	0.00	0.00	55,444.52
Secretaría de Derechos Humanos	2,086,488.85	1,380.00	0.00	0.00	0.00	2,087,868.85
Comisión Interinstitucional contra la Explotación Sexual Comercial	162,324.49	0.00	0.00	0.00	0.00	162,324.49
Secretaría de Energía	978,661.44	0.00	0.00	0.00	0.00	978,661.44
Administración Aduanera de Honduras	960,102.15	0.00	0.00	0.00	0.00	960,102.15
Dirección General de Cinematografía	1,528,115.14	0.00	0.00	0.00	0.00	1,528,115.14
Secretaría de Asuntos de la Mujer	605,860.72	0.00	0.00	0.00	0.00	605,860.72
Secretaría para el Desarrollo y Seguimiento de Proyectos y Acuerdos	1,029,793.28	0.00	0.00	0.00	0.00	1,029,793.28
Secretaría de Planificación Estratégica	33,270,552.33	7,171.88	22,140.63	0.00	0.00	33,299,864.84
Secretaría de Transparencia y Lucha contra la Corrupción	434,776.41	0.00	0.00	0.00	0.00	434,776.41
Secretaría de las Culturas, las Artes y los Patrimonios de los Pueblos de Honduras	2,117,758.42	7,271.88	0.00	0.00	0.00	2,125,030.30
Secretaría de Infraestructura y Transporte	1,723,979.04	437.50	0.00	0.00	0.00	1,724,416.54
Secretaría de Desarrollo Social	457,245.53	0.00	0.00	0.00	0.00	457,245.53
Comisión Nacional de Deportes, Educación Física y Recreación	350,171.97	0.00	0.00	0.00	0.00	350,171.97



Institución	0 a 30 días	31 a 60 días	61 a 90 días	91 a 180 días	Más de 180 días	Saldo al 31/05/2025
Dirección de Gestión por Resultados	164,951.24	0.00	0.00	0.00	0.00	164,951.24
Programa de la Red Solidaria	2,642,266.83	4,553.03	0.00	0.00	0.00	2,646,819.86
Secretaría de Desarrollo Comunitario, Agua y Saneamiento	10,052,790.10	0.00	0.00	0.00	0.00	10,052,790.10
Programa de Acción Solidaria	759,692.41	711,000,000.00	0.00	0.00	0.00	711,759,692.41
Administración Nacional de Servicio Civil	245,522.44	0.00	0.00	0.00	0.00	245,522.44
Secretaría de Niñez, Adolescencia y Familia	352,985.66	0.00	0.00	0.00	0.00	352,985.66
Totales	1,081,977,146.92	875,216,489.66	73,470,873.54	9,422,671.53	0.00	2,040,087,181.65

21112 Cuentas por Pagar Contratistas

Refleja los valores adeudados por contratos de construcción, reparación, mantenimiento y supervisión de proyectos en ejecución.

Análisis de Antigüedad de Saldos

Institución	0 a 30 días	31 a 60 días	61 a 90 días	91 a 180 días	Más de 180 días	Saldo al 31/05/2025
Fondo Hondureño de Inversión Social	20,949,730.22	0.00	0.00	0.00	0.00	20,949,730.22
Empresa Nacional de Artes Gráficas	10,425,125.00	0.00	0.00	0.00	0.00	10,425,125.00
Instituto Nacional Penitenciario	50,000,000.00	0.00	0.00	0.00	0.00	50,000,000.00
Instituto Nacional de Migración	2,742,876.75	0.00	0.00	0.00	0.00	2,742,876.75
Secretaría de Seguridad	328,510.78	0.00	0.00	0.00	0.00	328,510.78
Comisión Nacional de Telecomunicaciones	1,858,807.06	0.00	0.00	0.00	0.00	1,858,807.06
Programa Nacional de Desarrollo Rural y Urbano Sostenible	2,418,281.66	0.00	0.00	0.00	0.00	2,418,281.66
Secretaría de Infraestructura y Transporte	52,034,561.70	2,496,163.13	0.00	0.00	0.00	54,530,724.83
Secretaría de Desarrollo Comunitario, Agua y Saneamiento	6,230,951.61	0.00	0.00	0.00	0.00	6,230,951.61
Totales	146,988,844.78	2,496,163.13	0.00	0.00	0.00	149,485,007.91



21113 Cuentas por Pagar de Otras Instituciones del Gobierno Central

El saldo refleja el monto de las obligaciones contraídas por el Congreso Nacional y el Poder Judicial.

Análisis de Antigüedad de Saldos

Institución	0 a 30 días	31 a 60 días	61 a 90 días	91 a 180 días	Más de 180 días	Saldo al 31/05/2025
Congreso Nacional	126,941,666.67	126,941,666.67	253,883,333.32	0.00	0.00	507,766,666.66
Poder Judicial	285,826,110.00	294,596,943.00	378,867,427.00	0.00	0.00	959,290,480.00
Secretaría de Defensa Nacional	45,658,542.00	0.00	0.00	0.00	0.00	45,658,542.00
Ministerio Público	0.00	0.00	0.00	0.00	0.00	0.00
Totales	458,426,318.67	421,538,609.67	632,750,760.32	0.00	0.00	1,512,715,688.66

NOTA 50

2112 Remuneraciones por Pagar

El saldo refleja el monto de las obligaciones por sueldos y salarios al personal de las Secretarías de Estado mediante planillas por personal permanente, de contrato y jornales, honorarios profesionales y gastos de representación a funcionarios de las Secretarías de Estado. La cuenta está integrada por las siguientes subcuentas:

Código	Descripción	31/05/2025	31/05/2024	Variación
21121	Sueldos y Salarios por Pagar	164,069,261.72	138,045,595.92	26,023,665.80
21122	Otros Servicios No Personales por Pagar	112,675,562.76	22,857,025.65	89,818,537.11
21123	Sueldos y Salarios por Pagar Sistema de Planillas	61,639,573.90	61,639,573.90	0.00
21124	Gastos de Representación Por Pagar	185,000.00	250,000.00	-65,000.00
Totales		338,569,398.38	222,792,195.47	115,777,202.91

Las variaciones en la cuenta se deben a:

Aumentos:

- En la subcuenta 21121, por gastos de sueldos registrados por las instituciones de la Administración Central, que quedaron pendientes de pago al cierre de mayo 2025.
- En la subcuenta 21122 al 31 de mayo 2025 las instituciones de la Administración Central cerraron con más obligaciones pendientes de pago, con mayor impacto en la



Secretaría de Salud por pago de honorarios de los Contratos de Diseño de la Infraestructura Hospitalaria de los Hospitales de Traumatología de Tegucigalpa y San Pedro Sula, así como honorarios de los proyectos de implementación de obras prioritarias del plan de remodelación integral para el Hospital Escuela y el Hospital Mario Catarino Rivas.

Disminución:

- En la subcuenta 21124, con relación al 31 de mayo 2024, la Secretaría de Niñez, Adolescencia y Familia y la Secretaría de la Presidencia cancelaron el total de las obligaciones registradas en la gestión 2025.

21121 Sueldos y Salarios por Pagar

El saldo refleja el monto de las obligaciones por sueldos y salarios al personal de las Secretarías de Estado mediante planillas por personal permanente, de contrato y jornales.

Análisis de Antigüedad de Saldos

Institución	0 a 30 días	31 a 60 días	61 a 90 días	91 a 180 días	Más de 180 días	Saldo al 31/05/2025
Comisionado Nacional de Derechos Humanos	115,879.77	0.00	0.00	0.00	0.00	115,879.77
Consejo Nacional Electoral	9,371,677.75	0.00	0.00	0.00	0.00	9,371,677.75
Fondo Hondureño de Inversión Social	20,000.00	15,761.29	0.00	26,059.82	0.00	61,821.11
Instituto de la Propiedad	84,196.00	0.00	12,047.20	0.00	0.00	96,243.20
Instituto Nacional de la Juventud	595.16	0.00	0.00	0.00	0.00	595.16
Instituto Nacional de Conservación y Desarrollo Forestal	102,010.32	0.00	0.00	0.00	0.00	102,010.32
Servicio Nacional de Emprendimiento y de Pequeños Negocios	17,416.67	0.00	0.00	0.00	0.00	17,416.67
Secretaría de Estado en los Despachos de Gestión de Riesgos y Contingencias N	2,430,978.57	0.00	15,069.32	14,221.82	0.00	2,460,269.71
Cuerpo de Bomberos de Honduras	242,100.00	0.00	0.00	0.00	0.00	242,100.00
Instituto Nacional de Migración	209,417.28	0.00	0.00	0.00	0.00	209,417.28
Instituto Nacional para la Atención a Menores Infractores	46,300.00	0.00	0.00	0.00	0.00	46,300.00
Secretaría de Educación	16,212,470.68	0.00	15,606.00	10,078.00	0.00	16,238,154.68
Secretaría de Salud	52,767,821.84	79,731.05	0.00	0.00	0.00	52,847,552.89



Institución	0 a 30 días	31 a 60 días	61 a 90 días	91 a 180 días	Más de 180 días	Saldo al 31/05/2025
Secretaría de Seguridad	24,698,249.93	8,374.28	17,472,851.28	0.00	0.00	42,179,475.49
Secretaría de Relaciones Exteriores y Cooperación Internacional	1,424,640.83	0.00	0.00	0.00	0.00	1,424,640.83
Secretaría de Defensa Nacional	3,538,911.78	112,859.59	0.00	0.00	0.00	3,651,771.37
Secretaría de Finanzas	328,547.23	0.00	0.00	0.00	0.00	328,547.23
Instituto Hondureño de Transporte Terrestre	23,586.67	0.00	0.00	0.00	0.00	23,586.67
Secretaría de Trabajo y Seguridad Social	4,622,644.82	0.00	0.00	0.00	0.00	4,622,644.82
Programa Nacional de Desarrollo Rural y Urbano Sostenible	1,595,548.49	0.00	0.00	0.00	0.00	1,595,548.49
Servicio Nacional de Sanidad e Inocuidad Agroalimentaria	447,008.94	0.00	0.00	0.00	0.00	447,008.94
Comisión Reguladora de Energía Eléctrica	116,044.91	0.00	0.00	0.00	0.00	116,044.91
Registro Nacional de las Personas	90,454.12	0.00	0.00	0.00	0.00	90,454.12
Dirección Nacional del Programa Ciudad Mujer	12,736.67	0.00	0.00	0.00	0.00	12,736.67
Administración Aduanera de Honduras	543,790.07	0.00	2,457.47	0.00	0.00	546,247.54
Secretaría para el Desarrollo y Seguimiento de Proyectos y Acuerdos	43,333.33	0.00	0.00	0.00	0.00	43,333.33
Secretaría de Planificación Estratégica	267,580.00	0.00	0.00	0.00	0.00	267,580.00
Secretaría de Transparencia y Lucha contra la Corrupción	9,719,928.17	0.00	0.00	0.00	0.00	9,719,928.17
Secretaría de las Culturas, las Artes y los Patrimonios de los Pueblos de Hondura	50,726.66	0.00	0.00	0.00	0.00	50,726.66
Secretaría de Infraestructura y Transporte	176,432.76	0.00	0.00	0.00	0.00	176,432.76
Secretaría de Desarrollo Social	14,564,410.24	0.00	0.00	0.00	0.00	14,564,410.24
Comisión Nacional de Deportes, Educación Física y Recreación	34,610.51	0.00	0.00	0.00	0.00	34,610.51
Dirección de Gestión por Resultados	499,606.66	0.00	0.00	0.00	0.00	499,606.66
Programa de la Red Solidaria	1,801,100.00	26,477.78	5,493.33	0.00	0.00	1,833,071.11



Institución	0 a 30 días	31 a 60 días	61 a 90 días	91 a 180 días	Más de 180 días	Saldo al 31/05/2025
Secretaría de Desarrollo Comunitario, Agua y Saneamiento	9,000.00	0.00	0.00	0.00	0.00	9,000.00
Programa de Acción Solidaria	22,416.66	0.00	0.00	0.00	0.00	22,416.66
Totales	146,252,173.49	243,203.99	17,523,524.60	50,359.64	0.00	164,069,261.72

21122 Otros Servicios No Personales por Pagar

El saldo refleja el monto de las obligaciones por honorarios profesionales a personas y empresas de servicio nacionales y extranjeras contratadas por las Secretarías de Estado.

Análisis de Antigüedad de Saldos

Institución	0 a 30 días	31 a 60 días	61 a 90 días	91 a 180 días	Más de 180 días	Saldo al 31/05/2025
Consejo Nacional Electoral	405,000.00	0.00	0.00	0.00	0.00	405,000.00
Fondo Hondureño de Inversión Social	689,509.93	0.00	0.00	0.00	0.00	689,509.93
Instituto de la Propiedad	0.00	26,400.00	0.00	0.00	0.00	26,400.00
Servicio de Administración de Rentas	23,833.33	0.00	0.00	0.00	0.00	23,833.33
Instituto Nacional de Migración	24,000.00	0.00	0.00	0.00	0.00	24,000.00
Secretaría de Salud	57,384,529.80	935,446.00	0.00	0.00	0.00	58,319,975.80
Secretaría de Seguridad	232,675.00	0.00	0.00	0.00	0.00	232,675.00
Secretaría de Defensa	379,103.40	652,700.00	127,650.00	0.00	0.00	1,159,453.40
Comisión Administradora Zona Libre Turística Islas de la Bahía	23,193.17	0.00	0.00	0.00	0.00	23,193.17
Secretaría de Agricultura y Ganadería	1,001,439.73	609,638.94	5,113,962.96	0.00	0.00	6,725,041.63
Secretaría de Recursos Naturales y Ambiente	30,000,000.00	0.00	0.00	0.00	0.00	30,000,000.00
Registro Nacional de las Personas	222,891.70	0.00	0.00	0.00	0.00	222,891.70
Dirección Nacional del Programa Ciudad Mujer	264,351.59	0.00	0.00	0.00	0.00	264,351.59
Administración Aduanera de Honduras	0.00	145,454.55	0.00	0.00	0.00	145,454.55
Dirección General de Cinematografía	745,000.00	0.00	0.00	0.00	0.00	745,000.00
Secretaría de las Culturas, las Artes y los Patrimonios de los Pueblos de Honduras	36,000.00	0.00	0.00	0.00	0.00	36,000.00



Institución	0 a 30 días	31 a 60 días	61 a 90 días	91 a 180 días	Más de 180 días	Saldo al 31/05/2025
Secretaría de Infraestructura y Transporte	2,096,500.19	151,537.28	0.00	0.00	0.00	2,248,037.47
Dirección de Gestión por Resultados	500,275.87	0.00	0.00	0.00	0.00	500,275.87
Programa de la Red Solidaria	9,791,669.36	27,600.00	0.00	0.00	0.00	9,819,269.36
Secretaría de Desarrollo Comunitario, Agua y Saneamiento	930,199.96	0.00	0.00	0.00	0.00	930,199.96
Administración Nacional de Servicio Civil	135,000.00	0.00	0.00	0.00	0.00	135,000.00
Totales	104,885,173.03	2,548,776.77	5,241,612.96	0.00	0.00	112,675,562.76

21123 Sueldos y Salarios por Pagar Sistema de Planillas

El saldo refleja los sueldos y salarios de la Secretaría de Educación registrados en gestiones anteriores y que están pendientes de pago.

21124 Gastos de Representación por Pagar

El saldo refleja las erogaciones efectuadas a favor de Secretarios de Estado, Directores y demás funcionarios que ejercen funciones de dirección o administración en cualquier dependencia del Estado, para representarlas en congresos, convenciones, reuniones de trabajo, de análisis o en general en la atención de asuntos relacionados con su cargo; en base al Artículo No. 65 de la Ley de Fortalecimiento de los Ingresos, Equidad Social y Racionalización del Gasto Público.

Análisis de Antigüedad de Saldos

Institución	0 a 30 días	31 a 60 días	61 a 90 días	91 a 180 días	Más de 180 días	Saldo al 31/05/2025
Secretaría de Educación	35,000.00	20,000.00	0.00	0.00	0.00	55,000.00
Secretaría de Defensa Nacional	35,000.00	0.00	0.00	0.00	0.00	35,000.00
Dirección de Ciencia y Tecnología Agropecuaria	20,000.00	0.00	0.00	0.00	0.00	20,000.00
Dirección Nacional de Parques y Recreación	15,000.00	0.00	0.00	0.00	0.00	15,000.00
Secretaría de Desarrollo Social	40,000.00	0.00	0.00	0.00	0.00	40,000.00
Secretaría de las Culturas, las Artes y los Patrimonios de los Pueblos de Honduras	20,000.00	0.00	0.00	0.00	0.00	20,000.00
Totales	165,000.00	20,000.00	0.00	0.00	0.00	185,000.00



NOTA 51

2113 Aportes y Retenciones por Pagar

El saldo refleja el monto de las obligaciones patronales, deducciones a empleados, pago de prestaciones sociales, vacaciones, cesantía, demandas, indemnizaciones, bonificaciones, horas extras, y devolución de garantías retenidas en los contratos de construcción de mantenimiento de red vial, las devoluciones por aporte de programas sociales y conservación del patrimonio vial; pasivo financiero que comprende transacciones con partes relacionadas. La cuenta está integrada por las siguientes subcuentas:

Código	Descripción	31/05/2025	31/05/2024	Variación
21131	Contribuciones Patronales por Pagar	4,662,686,765.99	3,411,169,847.22	1,251,516,918.77
21133	Beneficios y Compensaciones por Pagar	10,334,464.82	49,323,883.84	-38,989,419.02
21134	Deducciones por Pagar	1,504,914,276.08	1,123,364,119.23	381,550,156.85
21135	Garantías por Pagar	23,748.76	0.00	23,748.76
Totales		6,177,959,255.65	4,583,857,850.29	1,594,101,405.36

Las variaciones en la cuenta se deben a:

Aumentos:

- En la subcuenta 21131 por el registro del aporte patronal a favor de los Institutos de Previsión, que quedaron pendientes de pago al cierre mayo 2025.
- En la subcuenta 21134 por deducciones que al cierre del mes de mayo 2025 quedaron pendiente de pago, reflejando mayor obligación en: Instituto de Jubilaciones y Pensiones de los Empleados y Funcionarios del Poder Ejecutivo, Banco CUSCATLAN Honduras S.A., Instituto Nacional de Previsión del Magisterio, Banco DAVIVIENDA Honduras S.A., Cooperativa de Ahorro y Crédito Educadores de Honduras y Grupo CA-Capital S.A.
- En la subcuenta 21135, por registro de garantías de contratos por consultoría individual para el diagnóstico de factor de producción y recursos minerales, que quedaron pendientes de pago al cierre de mayo 2025.

Disminución:

- En la subcuenta 21133 presenta una disminución por el registro de compensaciones laborales a favor del personal de las instituciones de la Administración Central.

21131 Contribuciones Patronales por Pagar

El saldo refleja el monto de las obligaciones patronales hacia Entes Públicos y Privados que



operan sobre las retribuciones por servicios personales, en cumplimiento de Normas Legales o Acuerdos específicos. El monto de obligaciones por pago de prestaciones sociales y otras retribuciones al personal.

21133 Beneficios y Compensaciones por Pagar

El saldo refleja el monto de las obligaciones por pago de prestaciones sociales y otras retribuciones al personal; como ser pago de vacaciones, cesantías, demandas, indemnizaciones, bonificaciones, horas extras.

Análisis de Antigüedad de Saldo

Institución	0 a 30 días	31 a 60 días	61 a 90 días	91 a 180 días	Más de 180 días	Saldo al 31/05/2025
Instituto de la Propiedad	1,553,742.28	0.00	0.00	0.00	0.00	1,553,742.28
Instituto Nacional de Conservación y Desarrollo Forestal	3,416.04	0.00	0.00	0.00	0.00	3,416.04
Secretaría de la Presidencia	240,758.34	0.00	0.00	0.00	0.00	240,758.34
Secretaría de Gobernación, Justicia y Descentralización	398,242.03	0.00	0.00	0.00	0.00	398,242.03
Secretaría de Educación	1,017,436.81	0.00	665,968.68	5,722.25	0.00	1,689,127.74
Secretaría de Relaciones Exteriores y Cooperación Internacional	20.00	0.00	0.00	290.00	0.00	310.00
Servicio Nacional de Sanidad e Inocuidad Agroalimentaria	592,581.31	0.00	0.00	0.00	0.00	592,581.31
Registro Nacional de las Personas	4,865,297.83	0.00	43,484.05	0.00	0.00	4,908,781.88
Administración Aduanera de Honduras	230,041.52	0.00	0.00	0.00	0.00	230,041.52
Secretaría para el Desarrollo y Seguimiento de Proyectos y Acuerdos	381,911.17	0.00	0.00	0.00	0.00	381,911.17
Secretaría de Planificación Estratégica	54,422.31	0.00	0.00	0.00	0.00	54,422.31
Secretaría de Infraestructura y Transporte	230,394.37	0.00	17,869.61	0.00	0.00	248,263.98
Programa de Acción Solidaria	32,866.22	0.00	0.00	0.00	0.00	32,866.22
Totales	9,601,130.23	0.00	727,322.34	6,012.25	0.00	10,334,464.82

21134 Deducciones por Pagar

El saldo refleja las obligaciones que tiene la Tesorería General de la República hacia Entes Públicos y Privados como ser (cooperativas, bancos, sindicatos e instituciones de seguridad social), estas deducciones son de diverso tipo y en los acuerdos se pueden incluir detalles como porcentajes a deducir, modalidades de pago y fechas de transferencia a los destinos finales.



21135 Garantías por Pagar

El saldo corresponde a obligaciones por devolución de retención de garantía de contratos de consultoría.

Análisis de Antigüedad de Saldo

Institución	0 a 30 días	31 a 60 días	61 a 90 días	91 a 180 días	Más de 180 días	Saldo al 31/05/2025
Servicios Financieros de la Administración Central	23,748.76	0.00	0.00	0.00	0.00	23,748.76
Totales	23,748.76	0.00	0.00	0.00	0.00	23,748.76

NOTA 52

2114 Cargas Fiscales

El saldo representa el monto adeudado por tasas e impuestos u otras obligaciones fiscales semejantes y las multas y recargos sobre estos impuestos que hayan sido devengadas y que se encuentran pendientes de pago. La cuenta está integrada por las siguientes subcuentas:

Código	Descripción	31/05/2025	31/05/2024	Variación
21141	Impuestos por Pagar	15,396.41	37,939.71	-22,543.30
21142	Derechos y Tasas por Pagar	780,002.99	767,698.71	12,304.28
21144	Gastos Judiciales por Pagar	7,618,190.23	1,439,514.65	6,178,675.58
Totales		8,413,589.63	2,245,153.07	6,168,436.56

Las variaciones corresponden a:

Aumentos:

- En la subcuenta 21142, por el registro derechos, tasas e impuestos municipales ejecutados por las instituciones de la Administración Central.
- En la subcuenta 21144, por el registro de sueldos y Salarios dejados de percibir mediante judicial definitiva emitida por el Juzgado de Letras de lo Contencioso Administrativo del departamento de Francisco Morazán.

Disminuciones:

- En la subcuenta 21141, por impuestos pagados por las instituciones de la Administración Central.

21141 Impuestos por Pagar

El saldo representa el monto adeudado por tasas e impuestos u otras obligaciones fiscales semejantes, que hayan sido devengadas y que se encuentran pendientes de pago.



Análisis de Antigüedad de Saldos

Institución	0 a 30 días	31 a 60 días	61 a 90 días	91 a 180 días	Más de 180 días	Saldo al 31/05/2025
Consejo Nacional Electoral	1,300.00	0.00	0.00	0.00	0.00	1,300.00
Centro Nacional de Educación para el Trabajo	14,096.41	0.00	0.00	0.00	0.00	14,096.41
Totales	15,396.41	0.00	0.00	0.00	0.00	15,396.41

21142 Derechos y Tasas por Pagar

El saldo representa el monto adeudado por tasas e impuestos u otras obligaciones fiscales semejantes, que hayan sido devengadas y que se encuentran pendientes de pago, como ser: tasa de bomberos, tren de aseo, matrícula de vehículos, tasa municipal por matricula de vehículos, tasa vial, cambios de placas.

Análisis de Antigüedad de Saldos

Institución	0 a 30 días	31 a 60 días	61 a 90 días	91 a 180 días	Más de 180 días	Saldo al 31/05/2025
Consejo Nacional Electoral	2,134.00	0.00	0.00	0.00	0.00	2,134.00
Instituto Nacional de Conservación y Desarrollo Forestal	3,613.78	0.00	0.00	0.00	0.00	3,613.78
Servicio de Administración de Rentas	6,380.83	0.00	0.00	0.00	0.00	6,380.83
Servicio Nacional de Emprendimiento y de Pequeños Negocios	896.00	0.00	0.00	0.00	0.00	896.00
Instituto Nacional para la Atención a Menores Infractores	826.00	0.00	0.00	0.00	0.00	826.00
Secretaría de Salud	227,821.28	0.00	510,046.42	0.00	0.00	737,867.70
Secretaría de Agricultura y Ganadería	5,600.00	0.00	0.00	0.00	0.00	5,600.00
Programa Nacional de Desarrollo Rural y Urbano Sostenible	286.00	0.00	0.00	0.00	0.00	286.00
Registro Nacional de las Personas	785.00	0.00	0.00	0.00	0.00	785.00
Dirección Nacional del Programa Ciudad Mujer	15,519.32	0.00	0.00	0.00	0.00	15,519.32
Administración Aduanera de Honduras	946.00	0.00	0.00	0.00	0.00	946.00
Secretaría de Asuntos de la Mujer	0.00	5,148.36	0.00	0.00	0.00	5,148.36
Totales	264,808.21	5,148.36	510,046.42	0.00	0.00	780,002.99



21144 Gastos Judiciales por Pagar

El saldo representa el monto adeudado por demandas al Estado de Honduras, por diferencias en contratos de rehabilitación de carreteras, y sentencias judiciales emitidas para el reintegro y pago de salarios dejados de percibir.

Análisis de Antigüedad de Saldos

Institución	0 a 30 días	31 a 60 días	61 a 90 días	91 a 180 días	Más de 180 días	Saldo al 31/05/2025
Secretaría de Educación	115,500.00	0.00	0.00	0.00	0.00	115,500.00
Secretaría de Finanzas	7,304,613.03	198,077.20	0.00	0.00	0.00	7,502,690.23
Totales	7,420,113.03	198,077.20	0.00	0.00	0.00	7,618,190.23

NOTA 53

2115 Donaciones, Transferencias y Subsidios por Pagar

El saldo refleja el monto de las donaciones y transferencias otorgadas por el gobierno a las diferentes instituciones del sector público; y los subsidios que el gobierno otorga a terceros, y está integrado por las siguientes subcuentas:

Código	Descripción	31/05/2025	31/05/2024	Variación
21154	Transferencias por Pagar al Sector Público	3,548,434,425.32	2,813,273,083.42	735,161,341.90
21155	Transferencias por Pagar al Sector Privado	894,874,150.28	459,260,690.80	435,613,459.48
21156	Transferencias por Pagar al Sector Externo	59,871,139.12	12,449,159.32	47,421,979.80
21157	Subsidios por Pagar al Sector Público	942,875,085.46	288,981,436.18	653,893,649.28
21158	Subsidios por Pagar al Sector Privado	75,765,356.55	53,937,693.31	21,827,663.24
Totales		5,521,820,156.73	3,627,902,063.03	1,893,918,093.70

Los aumentos en la cuenta se deben a:

- En la subcuenta 21154, por transferencias registradas por la Secretaría de Gobernación, Justicia y Descentralización, la Secretaría de Salud y la Secretaría de Infraestructura y Transporte.
- En la subcuenta 21155, la Secretaría de Agricultura y Ganadería registró transferencia al Instituto Interamericano de Cooperación para la Agricultura para la cooperación técnica y administración de fondos para el apoyo del programa Bono Cafetalero, El



Programa de Acción Solidaria a través del Banco Nacional de Desarrollo Agrícola entrega el Bono Esperanza en apoyo al adulto mayor y discapacitados, la Secretaría de Seguridad registra transferencia para el pago para el plan nacional de seguridad solución contra el crimen y becas a los aspirantes de agentes y oficiales de policía.

- En la subcuenta 21156, la Secretaría de Educación registró transferencia de fondos a favor de la Organización de Estados Iberoamericanos para la Educación, la Ciencia y la Cultura, en el marco de los procesos de alfabetización y educación de jóvenes y adultos.
- En la subcuenta 21157 la Secretaría de Energía registró transferencias a favor de la Empresa Nacional de Energía Eléctrica por el subsidio de energía 60/40 y ajuste a la tarifa de todos los clientes de la empresa, que quedaron pendientes de pago al cierre de mayo 2025.
- En la subcuenta 21158, por transferencias pagadas por la Secretaría de Energía para el pago de subsidios por compensación económica para pago de subsidio a favor de empresas distribuidoras de Gas LPG para los cilindros de uso doméstico y subsidio del Instituto Hondureño de Transporte Terrestre concepto de compensación económica provisional del pasaje a los usuarios del servicio de transporte público en la modalidad de bus urbano.

21154 Transferencias por Pagar al Sector Público

El saldo refleja el monto de las transferencias otorgadas por la Administración Central a las diferentes Instituciones del Sector Público, como: Universidades Nacionales e Instituciones Descentralizadas, para ejecutar gastos de funcionamiento, o ejecutar proyectos de inversión.

Análisis de Antigüedad de Saldos

Institución Otorgante	0 a 30 días	31 a 60 días	61 a 90 días	91 a 180 días	Más de 180 días	Saldo al 31/05/2025
Instituto Nacional de Conservación y Desarrollo Forestal	20,000,000.00	25,560,000.00	11,165,000.00	0.00	0.00	56,725,000.00
Secretaría de la Presidencia	7,800,681.00	0.00	0.00	0.00	0.00	7,800,681.00
Secretaría de Gobernación, Justicia y Descentralización	897,296,001.58	5,040,553.76	0.00	0.00	0.00	902,336,555.34
Secretaría de Educación	212,517,612.81	363,679,901.19	0.00	91,261,904.00	0.00	667,459,418.00
Secretaría de Salud	47,006,490.39	87,000.00	282,977,221.24	0.00	0.00	330,070,711.63
Secretaría de Defensa Nacional	11,046,291.37	10,928,903.20	0.00	0.00	0.00	21,975,194.57



Institución Otorgante	0 a 30 días	31 a 60 días	61 a 90 días	91 a 180 días	Más de 180 días	Saldo al 31/05/2025
Secretaría de Finanzas	467,866,035.90	0.00	0.00	2,800,000.00	0.00	470,666,035.90
Secretaría de Agricultura y Ganadería	156,520,843.00	0.00	191,070,000.00	708,930,000.00	0.00	1,056,520,843.00
Secretaría de Turismo	24,286,985.88	0.00	0.00	0.00	0.00	24,286,985.88
Secretaría de Asuntos de la Mujer	10,593,000.00	0.00	0.00	0.00	0.00	10,593,000.00
Totales	1,854,933,941.93	405,296,358.15	485,212,221.24	802,991,904.00	0.00	3,548,434,425.32

21155 Transferencias por Pagar al Sector Privado

El saldo refleja el monto de las transferencias otorgadas por el Gobierno a las diferentes Instituciones del Sector Privado, como: Hospitales, Asociaciones Hondureñas, programas Nacionales y Organizaciones no Gubernamentales.

Análisis de Antigüedad de Saldos

Institución Otorgante	0 a 30 días	31 a 60 días	61 a 90 días	91 a 180 días	Más de 180 días	Saldo al 31/05/2025
Comisionado Nacional de Derechos Humanos	10,000.00	0.00	0.00	0.00	0.00	10,000.00
Instituto Nacional Penitenciario	1,410,000.00	0.00	0.00	0.00	0.00	1,410,000.00
Instituto Nacional de Migración	0.00	0.00	2,800.00	0.00	0.00	2,800.00
Secretaría de Educación	11,632,000.00	0.00	0.00	0.00	0.00	11,632,000.00
Secretaría de Salud	542,519.37	0.00	0.00	0.00	0.00	542,519.37
Secretaría de Seguridad	11,273,663.68	22,869,758.98	0.00	0.00	0.00	34,143,422.66
Secretaría de Relaciones Exteriores y Cooperación Internacional	4,635,082.50	0.00	0.00	0.00	0.00	4,635,082.50
Secretaría de Defensa Nacional	12,263,915.56	5,450.08	0.00	0.00	0.00	12,269,365.64
Secretaría de Agricultura y Ganadería	650,000,000.00	0.00	0.00	0.00	0.00	650,000,000.00
Secretaría de Derechos Humanos	8,000.00	0.00	0.00	0.00	0.00	8,000.00
Secretaría de Energía	11,883,367.49	0.00	12,611,437.42	0.00	0.00	24,494,804.91
Secretaría de Asuntos de la Mujer	475,000.00	0.00	0.00	0.00	0.00	475,000.00
Secretaría de las Culturas, las Artes y los Patrimonios de los Pueblos de Honduras	905,000.00	0.00	0.00	0.00	0.00	905,000.00



Institución Otorgante	0 a 30 días	31 a 60 días	61 a 90 días	91 a 180 días	Más de 180 días	Saldo al 31/05/2025
Secretaría de Desarrollo Social	28,350,000.00	0.00	2,900.00	0.00	0.00	28,352,900.00
Programa de la Red Solidaria	75,000,000.00	5,628,000.00	0.00	0.00	0.00	80,628,000.00
Programa de Acción Solidaria	19,577,255.20	25,788,000.00	0.00	0.00	0.00	45,365,255.20
Totales	827,965,803.80	54,291,209.06	12,617,137.42	0.00	0.00	894,874,150.28

21156 Transferencias por Pagar al Sector Externo

El saldo refleja el monto de las transferencias realizadas por las Instituciones de la Administración Central, a las diferentes Instituciones y Asociaciones del Sector Externo a las que están adscritas.

Análisis de Antigüedad de Saldos

Institución Otorgante	0 a 30 días	31 a 60 días	61 a 90 días	91 a 180 días	Más de 180 días	Saldo al 31/05/2025
Instituto de la Propiedad	177,241.80	0.00	0.00	0.00	0.00	177,241.80
Instituto Nacional de Conservación y Desarrollo Forestal	999,657.00	0.00	0.00	0.00	0.00	999,657.00
Servicio de Administración de Rentas	698,163.75	0.00	0.00	0.00	0.00	698,163.75
Secretaría de Educación	52,982,772.33	0.00	0.00	0.00	0.00	52,982,772.33
Secretaría de Seguridad	248,193.59	0.00	0.00	0.00	0.00	248,193.59
Secretaría de Defensa Nacional	215,398.63	0.00	0.00	0.00	0.00	215,398.63
Comisión Nacional de Telecomunicaciones	919,194.40	0.00	0.00	0.00	0.00	919,194.40
Secretaría de Trabajo y Seguridad Social	18,881.47	0.00	0.00	0.00	0.00	18,881.47
Secretaría de Agricultura y Ganadería	1,534,512.14	0.00	0.00	0.00	0.00	1,534,512.14
Secretaría de Recursos Naturales y Ambiente (MI AMBIENTE+)	0.00	322,133.44	0.00	0.00	0.00	322,133.44
Secretaría de Desarrollo Económico	1,123,105.56	0.00	0.00	0.00	0.00	1,123,105.56
Secretaría de Asuntos de la Mujer	374,987.62	0.00	0.00	0.00	0.00	374,987.62
Secretaría de las Culturas, las Artes y los Patrimonios de los Pueblos de Honduras	0.00	256,897.39	0.00	0.00	0.00	256,897.39
Totales	59,292,108.29	579,030.83	0.00	0.00	0.00	59,871,139.12



21157 Subsidios por Pagar al Sector Público

El saldo corresponde a subsidios otorgados por el Gobierno a las diferentes Instituciones del Sector Público.

Análisis de Antigüedad de Saldos

Institución Otorgante	0 a 30 días	31 a 60 días	61 a 90 días	91 a 180 días	Más de 180 días	Saldo al 31/05/2025
Secretaría de Energía	526,241,526.96	0.00	416,633,558.50	0.00	0.00	942,875,085.46
Totales	526,241,526.96	0.00	416,633,558.50	0.00	0.00	942,875,085.46

21158 Subsidios por Pagar al Sector Privado

El saldo corresponde a subsidios otorgados por el Gobierno a las diferentes Instituciones del Sector privado.

Análisis de Antigüedad de Saldos

Institución Otorgante	0 a 30 días	31 a 60 días	61 a 90 días	91 a 180 días	Más de 180 días	Saldo al 31/05/2025
Instituto Hondureño de Transporte Terrestre	14,138,760.00	38,880.00	0.00	168,480.00	0.00	14,346,120.00
Secretaría de Energía	35,235,732.16	0.00	26,183,504.39	0.00	0.00	61,419,236.55
Totales	49,374,492.16	38,880.00	26,183,504.39	168,480.00	0.00	75,765,356.55

NOTA 54

2116 Deuda Pública Interna por Pagar

El saldo refleja movimientos de amortización de capital, intereses y comisiones devengadas pendientes de pago, correspondiente a deuda pública interna de corto plazo; asimismo, registra el devengo de las obras pagadas con cemento en conformidad con los Decretos 26-2013, 45-2013 y el beneficio del programa de Rescate, Promoción y Fomento del Sector de las Comunicaciones conforme al Decreto 86-2013 aprobados por el Congreso Nacional.

Código	Descripción	31/05/2025	31/05/2024	Variación
21166	Ingresos por Devengar	19,058,430.24	19,058,430.24	0.00
Totales		19,058,430.24	19,058,430.24	0.00



21166 Ingresos por Devengar

El saldo refleja el devengo de las obras pagadas con cemento y los beneficios del programa de Rescate, Promoción y Fomento del Sector de las Comunicaciones; y por las que el Servicio de Administración de Rentas (SAR) emitió Notas de Crédito, en conformidad con los Decretos 26-2013 y 45-2013 aprobados por el Congreso Nacional.

NOTA 55

2117 Deuda Pública Externa por Pagar

El saldo refleja los registros por amortización, intereses y comisiones devengadas en el ejercicio actual y pendientes de pago, correspondiente a convenios de préstamos y bonos de deuda pública externa y alivios de deuda externa a cargo de la Administración Central, y que vencen en un período corriente. Es un pasivo financiero medido a costo amortizado; y está integrada por las siguientes subcuentas:

Código	Descripción	31/05/2025	31/05/2024	Variación
21171	Amortización Deuda Pública Externa por Pagar	110,760,220.24	163,813,484.61	-53,053,264.37
21172	Intereses Deuda Pública Externa por Pagar	28,182,269.07	44,187,935.56	-16,005,666.49
21173	Comisiones y otros Gastos de Deuda Pública Externa por Pagar	714,574.24	1,828,251.43	-1,113,677.19
21175	Amortización Alivios Externos Por Pagar	116,049,659.31	116,372,756.26	-323,096.95
21176	Intereses Alivios Externos Por Pagar	10,966,008.02	11,290,445.97	-324,437.95
21177	Comisiones Alivios Externos Por Pagar	5,220,829.06	5,961,771.43	-740,942.37
Totales		271,893,559.94	343,454,645.26	-71,561,085.32

Las disminuciones en la cuenta se deben a:

- En las subcuentas 21171, 21172 y 21173 por el registro de servicio de deuda pública externa, en concepto de capital, intereses y comisiones.
- En las subcuentas 21175, 21176 y 21177 por el pago de servicio de deuda por alivios externos, en concepto de capital, intereses y comisiones.

21171 Amortización Deuda Pública Externa por Pagar

El monto refleja las obligaciones de pago correspondientes al servicio de deuda por principal.



Análisis de Antigüedad de Saldos

Institución	0 a 30 días	31 a 60 días	61 a 90 días	91 a 180 días	Más de 180 días	Saldo al 31/05/2025
Deuda Pública	110,760,220.24	0.00	0.00	0.00	0.00	110,760,220.24
Totales	110,760,220.24	0.00	0.00	0.00	0.00	110,760,220.24

21172 Intereses Deuda Pública Externa por Pagar

El monto corresponde a las obligaciones de pago del servicio de deuda por intereses.

Análisis de Antigüedad de Saldos

Institución	0 a 30 días	31 a 60 días	61 a 90 días	91 a 180 días	Más de 180 días	Saldo al 31/05/2025
Deuda Pública	28,182,269.07	0.00	0.00	0.00	0.00	28,182,269.07
Totales	28,182,269.07	0.00	0.00	0.00	0.00	28,182,269.07

21173 Comisiones y Otros Gastos de Deuda Pública Externa por Pagar

El monto refleja las obligaciones de pago correspondientes al servicio de deuda por comisiones y otros gastos.

Análisis de Antigüedad de Saldos

Institución	0 a 30 días	31 a 60 días	61 a 90 días	91 a 180 días	Más de 180 días	Saldo al 31/05/2025
Deuda Pública	714,574.24	0.00	0.00	0.00	0.00	714,574.24
Totales	714,574.24	0.00	0.00	0.00	0.00	714,574.24

21175 Amortización Alivios Externos por Pagar

El monto representa las obligaciones pendientes de pago de servicio de deuda por principal de alivios de deuda externa.

Análisis de Antigüedad de Saldos

Institución	0 a 30 días	31 a 60 días	61 a 90 días	91 a 180 días	Más de 180 días	Saldo al 31/05/2025
Deuda Pública	116,049,659.31	0.00	0.00	0.00	0.00	116,049,659.31
Totales	116,049,659.31	0.00	0.00	0.00	0.00	116,049,659.31



21176 Intereses Alivios Externos por Pagar

El monto representa las obligaciones pendientes de pago de servicio de deuda por intereses de alivios de deuda externa.

Análisis de Antigüedad de Saldos

Institución	0 a 30 días	31 a 60 días	61 a 90 días	91 a 180 días	Más de 180 días	Saldo al 31/05/2025
Deuda Pública	10,966,008.02		0.00	0.00	0.00	10,966,008.02
Totales	10,966,008.02	0.00	0.00	0.00	0.00	10,966,008.02

21177 Comisiones Alivios Externos por Pagar

El monto representa las obligaciones pendientes de pago de servicio de deuda por comisiones de alivios de deuda externa.

Análisis de Antigüedad de Saldos

Institución	0 a 30 días	31 a 60 días	61 a 90 días	91 a 180 días	Más de 180 días	Saldo al 31/05/2025
Deuda Pública	5,220,829.06	0.00	0.00	0.00	0.00	5,220,829.06
Totales	5,220,829.06	0.00	0.00	0.00	0.00	5,220,829.06

NOTA 56

2118 Devoluciones por Pagar

El saldo refleja las devoluciones de impuestos reconocidos como ingresos de gestiones anteriores, y que se han cobrado o retenido por adelantado en la presentación formal y material de las declaraciones de impuestos, generando exceso de pago; y que deben devolverse en la gestión vigente y subsiguientes. La cuenta está integrada por la siguiente subcuenta:

Código	Descripción	31/05/2025	31/05/2024	Variación
21181	Devolución de Impuestos por Pagar	19,145,123,179.73	15,704,872,561.27	3,440,250,618.46
Totales		19,145,123,179.73	15,704,872,561.27	3,440,250,618.46

La variación en la cuenta se debe a asientos manuales para contabilizar los impuestos tributarios y aduaneros pagados de más por los obligados tributarios, registros realizados por el Servicio de Administración de Rentas y Administración de Aduanas de Honduras conforme a



su informe; con mayor impacto en el Servicio de Administración de Rentas que registró las declaraciones juradas de impuestos presentadas por los obligados tributarios.

NOTA 57

2119 Otras Cuentas por Pagar

El saldo refleja el monto de la deuda por obligaciones a cancelar, por pagos de funcionamiento a Instituciones del Estado, pendientes de pago, que corresponden al ejercicio actual y ejercicios anteriores. La cuenta está integrada por las siguientes subcuentas:

Código	Descripción	31/05/2025	31/05/2024	Variación
21191	Préstamos al Sector Privado por Pagar	18,750,000.00	0.00	18,750,000.00
21196	Otras Cuentas por Pagar	56,978,448.18	207,021,518.23	-150,043,070.05
Totales		75,728,448.18	207,021,518.23	-131,293,070.05

Las variaciones en la cuenta se deben a:

Aumento:

- En la subcuenta 21191, el Programa de la Red Solidaria registró préstamos para la capitalización de cajas de ahorro y crédito rural de capital semilla.

Disminución:

- En la subcuenta 21196, con relación al 31 de mayo 2024, la Secretaría de Gobernación, Justicia y Descentralización registró menos obligaciones.

21191 Préstamos al Sector Privado por Pagar

El saldo refleja el monto préstamos otorgados por el Servicio Nacional de Emprendimiento y de Pequeños Negocios y el Programa de la Red Solidaria, para la ejecución de programas prioritarios del Gobierno.

Análisis de Antigüedad de Saldos

Institución	0 a 30 días	31 a 60 días	61 a 90 días	91 a 180 días	Más de 180 días	Saldo al 31/05/2025
Programa de la Red Solidaria	0.00	18,750,000.00	0.00	0.00	0.00	18,750,000.00
Totales	0.00	18,750,000.00	0.00	0.00	0.00	18,750,000.00



21196 Otras Cuentas por Pagar

El saldo refleja el monto de la deuda por obligaciones a cancelar, por gastos de funcionamiento de Instituciones del Estado, pendientes de pago.

Análisis de Antigüedad de Saldos

Institución	0 a 30 días	31 a 60 días	61 a 90 días	91 a 180 días	Más de 180 días	Saldo al 31/05/2025
Servicio de Administración de Rentas	942,590.02	0.00	0.00	0.00	0.00	942,590.02
Secretaría de Estado en los Despachos de Gestión de Riesgos y Contingencias Nacionales	802,417.04	0.00	0.00	0.00	0.00	802,417.04
Instituto Nacional de Migración	0.00	0.00	23,000.00	0.00	0.00	23,000.00
Secretaría de Salud	1,668,659.60	6,012,453.53	0.00	0.00	0.00	7,681,113.13
Secretaría de Seguridad	199,540.39	0.00	0.00	1,232,544.70	0.00	1,432,085.09
Secretaría de Finanzas	0.00	0.00	0.00	0.00	15,700,000.00	15,700,000.00
Programa Nacional de Desarrollo Rural y Urbano Sostenible	47,441.80	0.00	0.00	8,892.10	0.00	56,333.90
Unidad Especial de Protección	30,340,909.00	0.00	0.00	0.00	0.00	30,340,909.00
Totales	34,001,557.85	6,012,453.53	23,000.00	1,241,436.80	15,700,000.00	56,978,448.18

NOTA 58

2131 Fondos de Tercero en Custodia y Garantía

El saldo refleja el monto total de los valores adeudados a terceros, recibidos en custodia para su devolución posterior; fondos de las Instituciones Descentralizadas, Empresas Públicas, Universidades y Gobiernos Locales que operan con la CUT; y Retenciones efectuadas a los Productores para ser aplicado a los Préstamos, que los mismos mantienen con los Bancos Fiduciarios; y está integrada por las siguientes subcuentas:

Código	Descripción	31/05/2025	31/05/2024	Variación
21311	Fondos de Terceros Recibidos en Custodia	26,684,641.46	26,548,063.57	136,577.89
21312	Fondos de Terceros Recibidos en Garantía	92,855,191.76	84,009,792.69	8,845,399.07
21313	Fondos de Terceros en la CUT	4,652,072,522.00	3,977,183,186.62	674,889,335.38
21314	Embargos Judiciales en Custodia	314,461,599.47	206,718,119.11	107,743,480.36
Totales		5,086,073,954.69	4,294,459,161.99	791,614,792.70



1. El saldo de la subcuenta 21312 Fondos de Terceros Recibidos en Garantía debe ser consistente con el saldo de la cuenta bancaria No. 11101010003342 TGR-Garantía por Ejecución de Contratos 2002-2, la diferencia reflejada entre las dos cuentas se debe a registros realizados para el pago de devolución al beneficiario final.
2. El saldo de la subcuenta 21313 Fondos de Terceros en la CUT debe ser consistente con la sumatoria de saldos de las Instituciones Descentralizadas, Empresas Públicas, Universidades y la Alcaldía Municipal del Distrito Central registradas en la subcuenta 11121 Cuenta Única de Tesorería, la diferencia reflejada entre las dos subcuentas se debe a:
 - En la alcaldía Municipal del Distrito Central, la Secretaría de Gobernación, Justicia y Descentralización Institución Cabecera, no ha registrado en el Sistema de Administración Financiera Integrada, los Documentos de Ejecución de Gastos (F-01) por el traslado de los fondos de la Cuenta Especial a las Libretas Operativas de la Cuenta Única del Tesoro; traslados que se realizaron durante la gestión 2025.
 - En la Empresa Nacional de Energía Eléctrica, la Secretaría de Energía, Institución Cabecera, no ha registrado en el Sistema de Administración Financiera Integrada, en su totalidad los Documentos de Ejecución de Gastos (F-01) por el traslado de los fondos de la Cuenta Especial a las Libretas Operativas de la Cuenta Única del Tesoro; traslados que se realizaron durante la gestión 2025. Asimismo, por documentos Modificación a la Ejecución de Gastos F-07 de reversión y relacionados con la cuenta contable 11316 Cuenta por Cobrar Corrientes, que combinaron dos Entes Contables.
 - En el Instituto Nacional de Estadísticas, la Secretaría de la Presidencia, institución cabecera, no registró en el Sistema de Administración Financiera Integrada, los Documentos de Ejecución del Gasto (F-01) por el monto total de los traslados de fondos de la Cuenta Especial a las Libretas Operativas de la Cuenta Única del Tesoro; traslados que se realizaron durante las gestiones 2024 y 2025.
3. El saldo de la subcuenta 21314 Embargos Judiciales en Custodia debe ser consistente con el saldo de la cuenta bancaria No. 11101010003334 TGR-Cuenta de Embargos 2002-2, la diferencia reflejada entre las dos cuentas se debe a valores deducidos por órdenes judiciales, pendientes de transferir de la Cuenta Única del Tesoro (CUT) a la Cuenta de Embargos.

Los aumentos en la cuenta se deben a:

- En la subcuenta 21311 por el registro de devolución de los valores adeudados a terceros, en concepto de impuesto sobre venta, impuestos por servicios de vías públicas y tributos al consumo de combustible utilizados en la generación de energía eléctrica.



- En la subcuenta 21312 por el registro de las obligaciones correspondientes a garantías, retenidas a los Contratistas por las obras en ejecución, pendientes de pago al cierre de la gestión 2024.
- En la subcuenta 21313 por el depósito de los Fondos que las Instituciones Descentralizadas tienen en la Cuenta Única de la Tesorería, con mayor impacto en la Empresa Nacional de Energía Eléctrica, por la ejecución de los saldos acumulados de gestiones anteriores y que correspondían a las transferencias al final del día percibidas por la venta de servicios.
- La subcuenta 21314 por el registro de embargos ejecutados por órdenes judiciales recibidas de Juzgados nacionales.

21311 Fondos de Tercero Recibidos en Custodia

El saldo refleja el monto total de los valores adeudados a terceros, por concepto de impuesto sobre venta, impuestos por servicios de vías públicas y tributos al consumo de combustible utilizados en la generación de energía eléctrica, para una devolución posterior; así como fondos provenientes del Programa Alianza Corredor Seco.

Descripción	31/05/2025	31/05/2024	Variación
Deuda Pública	2,735,783.19	2,735,783.19	0.00
Secretaría de Infraestructura y Transporte	1,205,678.31	1,205,678.31	0.00
Servicios Financieros de la Administración Central	22,743,179.96	22,606,602.07	136,577.89
Totales	26,684,641.46	26,548,063.57	136,577.89

21312 Fondos de Terceros Recibidos en Garantía

El saldo refleja el monto de los fondos propiedad de terceros, retenidos a los contratistas para garantía de las obras de construcción y otros servicios técnicos profesionales que requieren garantía de trabajo.

Descripción	31/05/2025	31/05/2024	Variación
Secretaría de Finanzas	91,510,946.17	83,759,995.71	7,750,950.46
Servicios Financieros de la Administración Central	1,344,245.59	249,796.98	1,094,448.61
Totales	92,855,191.76	84,009,792.69	8,845,399.07



21313 Fondos de Terceros en la CUT

El saldo refleja el monto de los fondos de las Instituciones Descentralizadas, Empresas Públicas, y Gobiernos locales que operan con la CUT, los cuales son recibidos de manera transitoria en la cuenta Única de Tesorería (CUT), y registrados en sus respectivas libretas, por concepto de ingresos propios, transferencias y otras operaciones, que deben ser operados de acuerdo con lo ordenado por sus titulares y autoridades.

Descripción	31/05/2025	31/05/2024	Variación
Alcaldía Municipal del Distrito Central	-28,246,239.54	-56,550,017.60	28,303,778.06
Comisión para la Defensa y Promoción de la Competencia	35,530,268.88	20,593,301.95	14,936,966.93
Comité Nacional de Prevención Contra la Tortura, Tratos Crueles, Inhumanos o Degradantes	2,325,350.03	3,667,795.46	-1,342,445.43
Confederación Deportiva Autónoma de Honduras (CONDEPAH)	2,875,216.97	1,924,945.17	950,271.80
Consejo Nacional Supervisor de Cooperativas	57,373,401.56	72,594,522.23	-15,221,120.67
Empresa de Correos de Honduras	16,769,929.62	5,865,397.24	10,904,532.38
Empresa Hondureña de Telecomunicaciones	46,871.71	0.00	46,871.71
Empresa Nacional de Energía Eléctrica	1,885,909,986.34	916,402,000.25	969,507,986.09
Empresa Nacional Portuaria	973,168,795.80	1,521,901,883.97	-548,733,088.17
Ferrocarril Nacional de Honduras	11,487,879.36	9,211,082.34	2,276,797.02
Instituto Hondureño de Antropología e Historia	56,399,406.85	51,081,329.84	5,318,077.01
Instituto Hondureño de Ciencia, Tecnología e Innovación	127,474,851.15	23,474,474.53	104,000,376.62
Instituto Hondureño de Mercadeo Agrícola	75,086,696.48	137,597,534.54	-62,510,838.06
Instituto Hondureño de Turismo	925,875,804.77	790,942,273.66	134,933,531.11
Instituto Hondureño para la Prevención y Tratamiento del Alcoholismo, Drogadicción y Farmacodependencia	131,638,948.86	134,879,458.51	-3,240,509.65
Instituto Nacional Agrario	54,450,383.10	85,967,475.24	-31,517,092.14
Instituto Nacional de Estadísticas	-37,828,286.07	-18,165,341.21	-19,662,944.86
Servicio Autónomo Nacional de Acueductos y Alcantarillados	157,300,974.74	67,554,783.99	89,746,190.75
Supervisión Laboral y Políticas de Previsión Social y Empleo	0.00	886.29	-886.29
Suplidora Nacional de Productos Básicos	20,413,316.71	52,158,287.78	-31,744,971.07
Universidad de Ciencias Forestales	33,930,762.59	63,334,058.51	-29,403,295.92
Universidad Nacional de Agricultura	150,088,202.09	92,747,053.93	57,341,148.16
Totales	4,652,072,522.00	3,977,183,186.62	674,889,335.38



Los saldos negativos en la subcuenta se deben a:

- En la Alcaldía Municipal del Distrito Central, no ha registrado en el Sistema de Administración Financiera Integrada, los Documentos de Ejecución de Gastos (F-01) por el traslado de los fondos de la Cuenta Especial a las Libretas Operativas de la Cuenta Única del Tesoro; traslados que se realizaron durante la gestión 2025.
- En el Instituto Nacional de Estadísticas, la Secretaría de la Presidencia, institución cabecera, no ha registrado en el Sistema de Administración Financiera Integrada, los Documentos de Ejecución del Gasto (F-01) por el monto total de los traslados de fondos de la Cuenta Especial a las Libretas Operativas de la Cuenta Única del Tesoro; traslados que se realizaron durante las gestiones 2024 y 2025.

21314 Embargos Judiciales en Custodia

El saldo refleja el monto de los fondos ordenados retener como embargos por órdenes judiciales, pertenecientes a servidores públicos y proveedores del gobierno, para transferirse a terceros o mantenerlos en custodia hasta que los respectivos jueces determinen su destino. Las deducciones por embargos se clasifican por:

- 1. Embargos Sueldos Administrativo:** son las deducciones aplicadas sobre salarios de los funcionarios que laboran en las Instituciones de la Administración Central, exceptuando a los docentes.
- 2. Embargos Beneficios Administrativo:** son las deducciones aplicadas sobre los decimotercer y decimocuarto salario, y bonificación de vacaciones de los funcionarios que laboran en las Instituciones de la Administración Central, exceptuando a los docentes.
- 3. Embargos Sueldo Docentes:** son las deducciones aplicadas sobre salarios y vacaciones de los docentes que laboran para la Secretaría de Educación.
- 4. Embargos ENEE:** son las deducciones aplicadas sobre salarios y vacaciones de los funcionarios que laboran para la Empresa Nacional de Energía Eléctrica (ENEE).

Descripción	31/05/2025	31/05/2024	Variación
Embargos Sueldo Administrativo	2,368,391.47	1,955,454.47	412,937.00
Embargos Beneficios Administrativo	307,117,755.25	200,218,200.48	106,899,554.77
Embargos Sueldo Docentes	3,458,249.94	3,549,474.34	-91,224.40
Embargos ENEE	1,517,202.81	994,989.82	522,212.99
Totales	314,461,599.47	206,718,119.11	107,743,480.36



NOTA 59

2141 Cuentas por Pagar de Ejercicios Anteriores

El saldo refleja el monto total de las cuentas por pagar a proveedores y contratistas, que no fueron pagados en el año que se devengaron, y está integrado por las siguientes cuentas:

Código	Descripción	31/05/2025	31/05/2024	Variación
21411	Cuentas por Pagar Comerciales de Ejercicios Anteriores	947,858,982.72	908,449,339.80	39,409,642.92
21412	Cuentas por Pagar Contratistas de Ejercicios Anteriores	187,856,651.47	633,510,494.80	-445,653,843.33
21413	Otras Cuentas por pagar de Ejercicios Anteriores	533,052,037.85	235,928,101.53	297,123,936.32
Totales		1,668,767,672.04	1,777,887,936.13	-109,120,264.09

Las variaciones en la cuenta se deben a:

Aumentos:

- En la subcuenta 21411 por la conversión de documentos de ejecución del gasto de la gestión 2024 a la gestión 2025, que a la fecha se encuentran pendientes de pago; siendo la Secretaría de la Presidencia, la Secretaría de Defensa y la Dirección de Ciencia y Tecnología Agropecuaria las que reflejan mayor obligación.
- En la subcuenta 21413 por la conversión de documentos de ejecución del gasto de la gestión 2024 a la gestión 2025, que a la fecha se encuentran pendientes de pago; siendo el Poder Judicial la Institución que refleja mayor obligación.

Disminución:

- En la subcuenta 21412, porque la Secretaría de Infraestructura y Transporte y la Comisión Nacional de Deportes, Educación Física y Recreación cancelaron el total de documentos convertidos de la gestión 2024 a la gestión 2025.

21411 Cuentas por Pagar Comerciales de Ejercicios Anteriores

El saldo refleja el monto de los gastos por servicios públicos, contratos de arrendamiento, viáticos, servicios de alimentación en capacitaciones, pasajes, entre otros gastos, que no se pagaron en el año que se devengaron.

21412 Cuentas por Pagar Contratistas de Ejercicios Anteriores

Refleja los valores adeudados por contratos de construcción, reparación, mantenimiento y supervisión de proyectos en ejecución, que no se pagaron en el año que se devengaron.



21413 Otras Cuentas por pagar de Ejercicios Anteriores

El saldo refleja las obligaciones contraídas por Servicios Financieros de la Administración Central, el Poder Judicial y el Ministerio Público, que no se pagaron en el año que se devengaron.

NOTA 60

2142 Sueldos por Pagar de Ejercicios Anteriores

El saldo refleja el monto de las obligaciones por sueldos y salarios al personal de las Secretarías de Estado mediante planillas por personal permanente, de contrato y jornales, honorarios profesionales y gastos de representación a funcionarios de las Secretarías de Estado, que no fueron pagados en el año que se devengaron; y está integrado por las siguientes cuentas:

Código	Descripción	31/05/2025	31/05/2024	Variación
21421	Sueldos por Pagar Funcionarios de Ejercicios Anteriores	34,046,375.36	37,075,125.07	-3,028,749.71
21422	Sueldos por pagar Docentes de Ejercicios Anteriores	5,268,277.94	4,970,144.36	298,133.58
21424	Gastos de Representación por Pagar de Ejercicios Anteriores	1,652,999.65	2,007,894.54	-354,894.89
21425	Otros Servicios No Personales por Pagar de Ejercicios Anteriores	99,131,158.07	101,570,933.53	-2,439,775.46
Totales		140,098,811.02	145,624,097.50	-5,525,286.48

Las variaciones en la cuenta se deben a:

Aumentos:

- En la subcuenta 21422 es por el registro de la conversión de documentos de ejecución del gasto, de la gestión 2024 a la gestión 2025.

Disminuciones:

- En las subcuentas 21421, 21424 y 21425 por el pago de documentos convertidos de la gestión 2024 a la gestión 2025.

21421 Sueldos por Pagar Funcionarios de Ejercicios Anteriores

El saldo refleja el monto de las obligaciones por sueldos y salarios al personal de las secretarías de Estado mediante planillas por personal permanente, de contrato y jornales; que no se pagaron en el año que se devengaron.

21422 Sueldos por Pagar Docentes de Ejercicios Anteriores

El saldo refleja el monto de las obligaciones por sueldos y salarios de Docentes, que no se pagaron en el año que se devengaron.



21424 Gastos de Representación por Pagar de Ejercicios Anteriores

El saldo refleja las erogaciones efectuadas funcionarios que ejercen funciones de dirección o administración en cualquier dependencia del Estado, para representarlas en congresos, convenciones, reuniones de trabajo, de análisis o en general en la atención de asuntos relacionados con su cargo, que no se pagaron en el año que se devengaron.

21425 Otros Servicios No Personales por Pagar de Ejercicios Anteriores

El saldo refleja el monto de las obligaciones por honorarios profesionales a personas y empresas de servicio nacionales y extranjeras contratadas por las Secretarías de Estado, que no se pagaron en el año que se devengaron.

NOTA 61

2143 Contribuciones y Deducciones por Pagar de Ejercicios Anteriores

El saldo refleja el monto de las obligaciones patronales, deducciones a empleados y pago de prestaciones sociales, que no se pagaron en el año que se devengaron. Es un pasivo financiero que comprende transacciones con partes relacionadas y está integrada por las siguientes subcuentas:

Código	Descripción	31/05/2025	31/05/2024	Variación
21431	Contribuciones Patronales por Pagar de Ejercicios Anteriores	527,985,683.09	487,135,031.09	40,850,652.00
21433	Beneficios y Compensaciones por Pagar de Ejercicios Anteriores	73,199,189.17	66,509,779.18	6,689,409.99
21434	Deducciones por Pagar de Ejercicios Anteriores	95,539.33	95,539.33	0.00
Totales		601,280,411.59	553,740,349.60	47,540,061.99

Los aumentos en las subcuentas 21431 y 21433 se deben a la conversión de documentos de ejecución del gasto, de la gestión 2024 a la gestión 2025.

21431 Contribuciones Patronales por Pagar de Ejercicios Anteriores

El saldo de refleja el monto de las obligaciones patronales hacia entes públicos y privados, que no se pagaron en el año que se devengaron.

21433 Beneficios y Compensaciones por Pagar de Ejercicios Anteriores

El saldo refleja el monto de las obligaciones por pago de prestaciones sociales y otras retribuciones al personal, que no se pagaron en el año que se devengaron.



21434 Deducciones por Pagar de Ejercicios Anteriores

El saldo de refleja las obligaciones que tiene la Tesorería General de la República hacia Entes Públicos y Privados como ser (cooperativas, bancos, sindicatos e instituciones de seguridad social), que no se pagaron en el año que se devengaron.

NOTA 62

2144 Cargas Fiscales por Pagar de Ejercicios Anteriores

El saldo representa el monto adeudado por tasas e impuestos u otras obligaciones fiscales semejantes y las multas y recargos sobre estos impuestos, que no fueron pagados en el año que se devengaron; y está integrado por las siguientes subcuentas:

Código	Descripción	31/05/2025	31/05/2024	Variación
21441	Impuestos por Pagar de Ejercicios Anteriores	437,253.91	437,253.91	0.00
21442	Derechos y Tasas por Pagar Ejercicios Anteriores	2,828,406.17	2,680,628.73	147,777.44
21443	Multas y Recargos por Pagar Ejercicios Anteriores	29,140.45	45,384.95	-16,244.50
21444	Gastos Judiciales por Pagar Ejercicios Anteriores	12,129,764.13	11,586,114.57	543,649.56
Totales		15,424,564.66	14,749,382.16	675,182.50

Las variaciones en la cuenta se deben a:

Aumentos:

- En las subcuentas 21442 y 21444 por el registro de la conversión de documentos de ejecución del gasto, de la gestión 2024 a la gestión 2025.

Disminución:

- En la subcuenta 21443 por el pago de documentos convertidos de la gestión 2024 a la gestión 2025.

21441 Impuestos por Pagar de Ejercicios Anteriores

El saldo representa el monto adeudado por tasas e impuestos u otras obligaciones fiscales semejantes, que no se pagaron en el año que se devengaron.

21442 Derechos y Tasas por Pagar de Ejercicios Anteriores

El saldo representa el monto adeudado por tasas e impuestos u otras obligaciones fiscales semejantes, que no se pagaron en el año que se devengaron.



21443 Multas y Recargos por Pagar de Ejercicios Anteriores

El saldo de la subcuenta corresponde a gastos ejecutados por las Secretaría de Educación y Salud, que no se pagaron en el año que se devengaron.

21444 Gastos Judiciales por Pagar de Ejercicios Anteriores

El saldo representa el monto adeudado por demandas al Estado de Honduras, por diferencias en contratos de rehabilitación de carreteras, y sentencias judiciales emitidas para el reintegro y pago de salarios dejados de percibir, que no se pagaron en el año que se devengaron.

NOTA 63

2145 Transferencias y Subsidios por Pagar de Ejercicios Anteriores

El saldo refleja el monto de las transferencias otorgados por el Gobierno a las diferentes instituciones del sector público y los subsidios que el Gobierno otorga a terceros, que no se pagaron en el año que se devengaron. Está integrado por las siguientes subcuentas:

Código	Descripción	31/05/2025	31/05/2024	Variación
21451	Transferencias al Sector Público por Pagar de Ejercicios Anteriores	5,167,902,455.34	9,790,929,319.22	-4,623,026,863.88
21452	Transferencias al Sector Privado por Pagar de Ejercicios Anteriores	1,236,107,052.82	404,655,540.61	831,451,512.21
21453	Subsidios al Sector Público por Pagar de Ejercicios Anteriores	27,461,331.00	27,461,331.00	0.00
21454	Subsidios al Sector Privado por Pagar de Ejercicios Anteriores	1,071,476.49	1,111,436.49	-39,960.00
21457	Transferencias al Sector Externo por Pagar de Ejercicios Anteriores	61,384,817.26	24,856,053.77	36,528,763.49
Totales		6,493,927,132.91	10,249,013,681.09	-3,755,086,548.18

Las variaciones en la cuenta se deben a:

Aumentos:

- En las subcuentas 21452, y, por el registro de la conversión de documentos de ejecución del gasto, de la gestión 2024 a la gestión 2025, con mayor impacto en la Secretaría de Educación y en la Comisión Nacional de Vivienda y Asentamientos Humanos.



- En la subcuenta 21457, por el registro de la conversión de documentos de ejecución del gasto, de la gestión 2024 a la gestión 2025, con mayor impacto en la Dirección de Ciencia y Tecnología Agropecuaria.

Disminuciones:

- En las subcuentas 21451 por el pago de transferencias registradas por la Secretaría de Energía a favor de la Empresa Nacional de Energía Eléctrica.
- En las subcuentas 21454 por el pago de documentos convertidos de la gestión 2024 a la gestión 2025.

21451 Transferencias al Sector Público por Pagar de Ejercicios Anteriores

El saldo refleja el monto de las transferencias otorgadas por el Gobierno a las diferentes Instituciones del Sector Público, como: Universidades Nacionales e Instituciones Descentralizadas, para ejecutar gastos de funcionamiento, o ejecutar proyectos de inversión, que no se pagaron en el año que se devengaron.

21452 Transferencias al Sector Privado por Pagar de Ejercicios Anteriores

El saldo refleja el monto de las transferencias otorgadas por el Gobierno a las diferentes Instituciones del Sector Privado, como: Hospitales, Asociaciones Hondureñas, programas Nacionales y Organizaciones no Gubernamentales, que no se pagaron en el año que se devengaron.

21453 Subsidios al Sector Público por Pagar de Ejercicios Anteriores

El saldo que refleja corresponde a subsidios otorgados a las diferentes Instituciones del Sector Público, como: Universidades Nacionales e Instituciones Descentralizadas, para ejecutar gastos de funcionamiento, o ejecutar proyectos de inversión, que no se pagaron en el año que se devengaron.

21454 Subsidios al Sector Privado por Pagar de Ejercicios Anteriores

El saldo refleja el monto de los subsidios otorgados por el Gobierno a las diferentes Instituciones del Sector Privado, como: Hospitales, Asociaciones Hondureñas, programas Nacionales, Organizaciones no Gubernamentales y al sector transporte, que no se pagaron en el año que se devengaron.

21457 Transferencias al Sector Externo por Pagar de Ejercicios Anteriores

El saldo refleja el monto de las transferencias realizadas por las Instituciones de la Administración Central, a las diferentes Instituciones y Asociaciones del Sector Externo a las que están adscritas, que no se pagaron en el año que se devengaron.



NOTA 64

2147 Deuda Pública Interna por Pagar de Ejercicios Anteriores

El saldo representa el servicio de deuda por vencimiento de comisiones de deuda pública interna, que no se pagaron en el año que se devengaron.

Código	Descripción	31/05/2025	31/05/2024	Variación
21473	Comisiones y otros Gastos de Deuda Pública Interna por Pagar de Ejercicios Ante	1,393.88	1,393.88	0.00
Totales		1,393.88	1,393.88	0.00

NOTA 65

2149 Préstamos y Títulos por Pagar de Ejercicios Anteriores

El saldo representa los préstamos otorgados a la Empresa Nacional de Energía Eléctrica y al Banco Hondureño para la Producción y la Vivienda, devengados en gestiones anteriores.

Código	Descripción	31/05/2025	31/05/2024	Variación
21497	Préstamos a Empresas Públicas No Financieras por Pagar de Ejercicios Anteriores	34,175,171.56	34,175,171.56	0.00
21498	Préstamos a Empresas Públicas Financieras por Pagar de Ejercicios Anteriores	0.00	119,122,336.00	-119,122,336.00
Totales		34,175,171.56	153,297,507.56	-119,122,336.00

La variación en la cuenta se debe al pago de los documentos convertidos de la gestión 2024 a la gestión 2025.

21497 Préstamos a Empresas Públicas No Financieras por Pagar de Ejercicios Anteriores

El saldo refleja el préstamo reasignado entre la Secretaría de Finanzas y la Empresa Nacional de Energía Eléctrica, otorgado con fondos del Bono Soberano de la República de Honduras.

21498 Préstamos a Empresas Públicas Financieras por Pagar de Ejercicios Anteriores

El saldo refleja el préstamo reasignado entre la Secretaría de Finanzas y el Banco Hondureño para la Producción y la Vivienda, otorgado con fondos del Préstamo BCIE 2248, tramo A.

NOTA 66

2151 Fondos por Reintegrar

El saldo refleja el monto total de la obligación que contraen las Instituciones de la Administración Central por los préstamos, que la Secretaría de Finanzas les otorga mediante Decretos o Acuerdos Legales, para restituirse en un plazo de doce meses, con la disponibilidad de los recursos presupuestados y/o los desembolsos que recibirá de los organismos externos.



Descripción	Fecha del Contrato	31/05/2025	31/05/2024	Variación
Secretaría de Agricultura y Ganadería	19/11/2014	15,000,000.00	15,000,000.00	0.00
Totales		15,000,000.00	15,000,000.00	0.00

NOTA 67

2181 Fideicomiso por Pagar de Ejercicios Anteriores

El saldo de esta cuenta refleja las obligaciones por los montos invertidos en cada uno de los proyectos bajo la figura de Fideicomiso, que se encuentran pendientes de pago y que corresponden a gestiones anteriores.

Código	Descripción	31/05/2025	31/05/2024	Variación
21811	Fondos en Fideicomiso por Pagar de Ejercicios Anteriores	623,644,017.53	587,616,066.92	36,027,950.61
Totales		623,644,017.53	587,616,066.92	36,027,950.61

El aumento en la cuenta se debe al registro de la conversión de documentos de ejecución del gasto, de la gestión 2024 a la gestión 2025.

El saldo de la cuenta está integrado así: Fondo de Inversión de Telecomunicaciones y las Tecnologías de la Información L410,833,333.67, Centro Cívico Gubernamental L. 212,810,683.86

NOTA 68

2211 Deuda de Largo Plazo

El saldo que refleja la subcuenta 22112 Deuda por Pagar por Contratos de Alianzas Públicas Privadas representa la deuda proveniente de acuerdos de concesión en el marco de las Alianza Público Privada, bajo el modelo del pasivo financiero; donde el Gobierno de Honduras tiene una obligación de compensar al operador por la Construcción, Operación o actualización de un activo de servicio de concesión, mediante una serie predeterminada de pagos y contabiliza el pasivo reconocido como un pasivo financiero.

Código	Descripción	31/05/2025	31/05/2024	Variación
22112	Deuda por Pagar por Contratos de Alianzas Publicas Privadas	6,723,919,953.49	6,340,281,307.32	383,638,646.17
Totales		6,723,919,953.49	6,340,281,307.32	383,638,646.17



Descripción Construcción en Concesión	Nombre del Proyecto	31/05/2025	31/05/2024	Variación
Edificio que alberga las Instituciones del Estado	Centro Cívico Gubernamental José Cecilio del Valle	6,723,919,953.49	6,340,281,307.32	383,638,646.17
Totales		6,723,919,953.49	6,340,281,307.32	383,638,646.17

La variación se debe al reconocimiento de la deuda al 31 de mayo 2025, por las inversiones ejecutadas por el concesionario Desarrolladora y Operadora de Infraestructura de Honduras S.A. de C.V., por la construcción del Centro Cívico Gubernamental.

NOTA 69

2221 Deuda Pública Interna

El saldo de esta cuenta representa el endeudamiento interno del Gobierno de Honduras a Largo Plazo, originado por la venta de Títulos y Valores (Bonos) vendidos en el mercado, a un Plazo de vencimiento mayor a doce meses, con el objetivo de captar recursos financieros (efectivo) para el cumplimiento de obligaciones de pago; estas obligaciones pueden pagarse totalmente a la fecha de vencimiento o antes de la fecha pueden permutarse a un nuevo plazo, y tasa de interés según acuerdo con el tenedor del título.

Del total del saldo que refleja esta cuenta, existe una parte que fue vendida en dólares y será pagada en dólares, por lo tanto, el saldo de esta cuenta se ajusta mensualmente de acuerdo con la fluctuación en el tipo cambio del dólar respecto al lempira. Esta cuenta es un Pasivo Financiero medido a costo amortizado.

Código	Descripción	31/05/2025	31/05/2024	Variación
GI00001	DEUDA AGRARIA	3,137,912.61	4,025,299.97	-887,387.36
GI00002	DEUDA AGRARIA	20,292,884.87	23,118,284.97	-2,825,400.10
GI00003	DEUDA AGRARIA	9,899,303.16	11,699,351.23	-1,800,048.07
GI00073	BONOS CONADI "A"	288,655.26	288,655.26	0.00
GI00081	BONOS CONADI "A"	371,724.73	371,724.73	0.00
GI00111	MELVA RUBY VASQUEZ	92,576.29	92,576.29	0.00
GI00142	BONOS CONADI "A"	495,062.33	495,062.33	0.00
GI00149	BONOS CONADI "A"	33,266.72	33,266.72	0.00
GI00182	BONOS CONADI "A"	133,158.00	133,158.00	0.00
GI00229	BONOS ESPECIALES DEUDA AGRARIA	285,126,000.00	285,126,000.00	0.00
GI00232	BONOS/LETRAS GOB DE HOND.(GDH)	0.00	82,407,406.93	-82,407,406.93



Código	Descripción	31/05/2025	31/05/2024	Variación
GI00233	B. GOBIERNO DE HONDURAS (GDH)	223,106,000.00	1,048,372,000.00	-825,266,000.00
GI00235	BONOS/LETRAS GOB.HOND(GDH)	0.00	2,380,868,000.00	-2,380,868,000.00
GI00239	BONOS/LETRAS GOB DE HON(GDH)	2,004,983,000.00	4,914,093,000.00	-2,909,110,000.00
GI00240	B/LET. GOB.HON.PERMUTAS(GDH-P)	0.00	1,426,594,000.00	-1,426,594,000.00
GI00241	BONOS/LETRAS GOB.DE HOND(GDH)	6,933,157,000.00	6,933,157,000.00	0.00
GI00247	BONOS/LETRAS GOB DE HOND(GDH)	9,253,523,000.00	11,562,169,000.00	-2,308,646,000.00
GI00250	B/LETRAS GOB DE HOND - PERMUTAS	2,967,472,060.00	2,934,706,073.20	32,765,986.80
GI00251	BONOS-LETRAS GOB.DE HOND(GDH)	12,173,774,000.00	12,355,774,000.00	-182,000,000.00
GI00253	BONOS-LETRAS GOB-DE HOND(GDH)	15,192,202,000.00	20,390,803,000.00	-5,198,601,000.00
GI00254	BONOS-LETRAS GOB-DE HOND(GDH-P)	2,652,510,000.00	2,652,510,000.00	0.00
GI00259	BONOS-LETRAS GOB-DE HOND.(GDH)	25,721,150,000.00	26,463,773,000.00	-742,623,000.00
GI00263	BONOS-LETRAS GOB-DE HOND.(GDH)	36,002,312,000.00	37,750,868,000.00	-1,748,556,000.00
GI00268	BONOS-LETRAS GOB-DE HON(GDH-P)	1,706,975,000.00	1,706,975,000.00	0.00
GI00273	BONOS-LETRAS GOB-DE HON (GDH)	5,871,520,000.00	5,871,520,000.00	0.00
GI00279	BONOS - LETRAS GOB-DE HON (GDH)	17,986,821,000.00	14,871,501,700.00	3,115,319,300.00
GI00281	BONOS - LETRAS GOB-DE HON (GDH)	18,839,835,000.00	2,858,582,150.00	15,981,252,850.00
GI00284	BONOS - LETRAS GOB-DE HON (GDH)	2,747,182,080.73	0.00	2,747,182,080.73
Totales		160,596,392,684.70	156,530,056,709.63	4,066,335,975.07

Las variaciones que a continuación se presentan, corresponden a las operaciones que a juicio profesional tienen un impacto significativo en la subcuenta 22211 Títulos y Valores de Deuda Pública Interna de Largo Plazo.

Aumentos:

- Venta en efectivo de colocación de Bonos mediante Subasta Pública, por un monto de L4,303,534,435.83
- Emisión de bonos para pago de aportes patronales, por un monto de L5,768,159,904.36



- Registro de permutas de Bonos-Letras Gobierno de Honduras por un monto de L8,579,436,000.00
- Ajustes por fluctuación en el tipo cambio de colocaciones de bonos en dólares, por un monto de L46,317,279.83
- Registro de descuentos otorgados en la colocación de Bonos mediante Subasta Pública, por un monto de L2,479,678,817.95

Disminuciones:

- Pagos de Servicio de Deuda correspondientes a vencimientos de capital, por un monto de L9,231,479,036.32
- Registro de intereses devengados, generados en Colocación de Bonos mediante Subasta Pública, por un monto de L269,221,853.50
- Registro generado por prima en Colocación de Bonos mediante Subasta Pública, por un monto de L96,950.00

NOTA 70

2222 Préstamos Internos del Sector Privado de Largo Plazo

Se registran los préstamos de origen interno recibidos por el Sector Privado, con plazo de vencimiento mayor a doce meses.

Código	Descripción	31/05/2025	31/05/2024	Variación
22221	Préstamos Internos del Sector Privado de Largo Plazo	1,811,786,829.42	2,231,519,930.98	-419,733,101.56
Totales		1,811,786,829.42	2,231,519,930.98	-419,733,101.56

Integrado por los acreedores siguientes:

Acreedor	31/05/2025	31/05/2024	Variación
Banco de Occidente, S.A.	190,004,112.06	285,006,168.10	-95,002,056.04
Banco FICOHSA Fiduciario	786,831,193.50	983,538,991.88	-196,707,798.38
Banco de América Central Honduras S.A., BAC BAMER	234,259,556.23	273,302,815.61	-39,043,259.38
Banco Atlántida	489,544,024.65	550,737,026.65	-61,193,002.00
Banco Lafise SA	111,147,942.98	138,934,928.74	-27,786,985.76
Total	1,811,786,829.42	2,231,519,930.98	-419,733,101.56

La disminución en la cuenta se debe al registro de la amortización de capital de los préstamos contratados por el Comité Técnico del Fideicomiso para la Administración del Fondo de



Protección y Seguridad Poblacional que fueron renegociados por la Secretaría de Finanzas con base en el Decreto Legislativo No.66-2022 y Acuerdo Ejecutivo No.395-2022, y de los préstamos de este Fideicomiso que se contrataron entre las gestiones 2014 al 2016.

NOTA 71

2223 Préstamos Internos del Sector Público de Largo Plazo

El saldo de la cuenta representa el endeudamiento interno del Gobierno de Honduras a Largo Plazo, originado por la obtención de Préstamos a un plazo de vencimiento mayor a doce meses, con el objetivo de captar recursos financieros (efectivo) para el cumplimiento de obligaciones de pago.

Código	Descripción	31/05/2025	31/05/2024	Variación
22231	Préstamos Internos de la Administración Central de Largo Plazo	37,790,500.00	73,990,800.00	-36,200,300.00
22235	Préstamos Internos de Empresas Públicas Financieras de Largo Plazo	47,520,720,513.93	47,510,894,895.38	9,825,618.55
Totales		47,558,511,013.93	47,584,885,695.38	-26,374,681.45

Las variaciones en la cuenta se deben a:

Aumento:

- En la subcuenta 22235 por el registro de desembolsos de préstamo otorgado a la Secretaría de Finanzas, según convenio de crédito BCH-SEFIN de las líneas de crédito 1 y 2 como apoyo presupuestario para atender las necesidades financieras para el ejercicio fiscal 2025.

Disminución:

- En la subcuenta 22231 por el pago del servicio de deuda, correspondiente a vencimientos de capital del préstamo Eximbank China.

22231 Préstamos Internos de la Administración Central de Largo Plazo

El saldo refleja el préstamo Eximbank China contratado por el Gobierno de Honduras a través de la Secretaría de Finanzas.

22235 Préstamos Internos de Empresas Públicas Financieras de Largo Plazo

El saldo refleja los préstamos contratados con el Banco Central de Honduras BCH con el objeto de obtener financiamientos transitorios para fortalecer y cubrir los flujos de efectivo de la Tesorería General de la República (TGR).



NOTA 72

2224 Deuda Pública Externa

El saldo de esta cuenta representa el endeudamiento externo del Gobierno de Honduras a largo plazo, originado por los Convenios de Préstamos con los Gobiernos y Organismos Internacionales, a un plazo de vencimiento mayor a doce meses, con el objetivo de captar recursos financieros (efectivo) para el cumplimiento de obligaciones de pago por la ejecución de proyectos de desarrollo.

El saldo de la deuda pública externa está compuesto en su mayoría por préstamos multilaterales, seguido de los préstamos bilaterales; siendo nuestros mayores acreedores el Banco Interamericano de Desarrollo, el The Bank of New York Mellon y el Banco Centroamericano de Integración Económica; está principalmente constituido en dólares, euros y un porcentaje menor en diversas divisas, por lo tanto, el saldo de esta cuenta se ajusta mensualmente de acuerdo con la fluctuación en el tipo cambio del dólar y otras monedas respecto al lempira. Es un Pasivo Financiero medido al costo amortizado.

Organismo	31/05/2025	31/05/2024	Variación
Multilaterales	151,770,798,498.02	146,125,730,866.42	5,645,067,631.60
Asociación Internacional de Fomento	28,513,709,366.24	23,648,599,342.13	4,865,110,024.11
Banco Centroamericano de Integración Económica	38,323,156,548.45	43,595,024,507.08	-5,271,867,958.63
Banco Interamericano de Desarrollo	82,072,795,506.70	75,792,740,894.20	6,280,054,612.50
Fondo Internacional de Desarrollo Agrícola	1,266,358,100.01	1,341,999,972.41	-75,641,872.40
International Fund For Agricultural Development (FIDA)	249,151,279.89	228,172,552.28	20,978,727.61
Mega International Commercial Bank CO., LTD (China-Taiwan)	509,193,599.93	634,206,446.39	-125,012,846.46
Opec Fund for International Development	836,434,096.80	884,987,151.93	-48,553,055.13
Bilaterales	73,064,860,408.60	55,055,668,341.32	18,009,192,067.28
Agencia Internacional del Japón	4,501,718,892.81	4,686,525,619.97	-184,806,727.16
Artigiancassa (Italia)	1,589,210,015.13	1,626,535,089.24	-37,325,074.11
Export Import Bank - India	225,108,750.71	269,330,324.17	-44,221,573.46
Export Import Bank-Korea	1,149,684,235.94	1,285,874,620.09	-136,190,384.15
Export-Import Bank of the Republic Of China	10,912,226,750.00	10,728,583,000.00	183,643,750.00
Fondo Arabe Kuwaiti para el Desarrollo	569,108,752.86	640,011,385.71	-70,902,632.85
Fondo Nórdico de Desarrollo	620,142,337.41	629,779,283.58	-9,636,946.17
ING Bank N.V.	228,286,892.12	288,495,008.54	-60,208,116.42
Instituto Crédito Oficial - España	417,922,196.63	610,074,476.57	-192,152,279.94



Organismo	31/05/2025	31/05/2024	Variación
International Cooperation and Development Fund	35,353,916.96	40,112,762.63	-4,758,845.67
Kredistantal Fur Wiederaufbau (Gobierno Alemán)	907,489,773.52	909,987,718.45	-2,497,944.93
Land Bank Of Taiwan OFFSHORE BANKING BRANCH	0.00	54,808,068.51	-54,808,068.51
Petroleos de Venezuela S.A. (PDVSA)	1,148,607,894.51	1,222,870,983.86	-74,263,089.35
The Bank of New York Mellon	50,760,000,000.00	32,062,680,000.00	18,697,320,000.00
Bancos y Otras Instituciones Externas	3,526,324,680.38	3,842,142,835.31	-315,818,154.93
American Express International	7,771,368.31	7,480,531.54	290,836.77
Banco de Desarrollo Económico y Social de Venezuela (BANDES)	634,156,875.00	610,424,100.00	23,732,775.00
Banco Europeo de Inversiones (BEI)	1,694,372,227.84	1,758,435,893.05	-64,063,665.21
Banco Nac. de Desarrollo Economico y Social - BNDES, Brasil	507,170,250.71	610,237,301.35	-103,067,050.64
Bank of America USA	24,341,375.00	23,430,420.00	910,955.00
Deutsche Bank	1,959,922.53	1,904,599.90	55,322.63
Unicredit Bank Austria	656,552,660.99	830,229,989.47	-173,677,328.48
Proveedores	37,664,123.04	36,600,979.71	1,063,143.33
Laboratorio Bago S.A.	37,664,123.04	36,600,979.71	1,063,143.33
Detalle sin Auxiliar SIGADE	-57,298,638.92	0.00	-57,298,638.92
Totales	228,342,349,071.12	205,060,143,022.76	23,282,206,048.36

Las variaciones que a continuación se presentan, corresponden a las operaciones que a juicio profesional tienen un impacto significativo en la subcuenta 22242 Préstamos del Sector Externo de Largo Plazo.

Aumentos:

- Desembolsos por un monto de L31,513,233,538.45 mediante modalidad de efectivo.
- Ajustes por fluctuación en el tipo cambio del dólar y otras monedas respecto al Lempira, por un monto de L6,398,014,058.74

Disminuciones:

- Pagos de Servicio de Deuda correspondientes a vencimientos de capital, por un monto de L8,872,354,417.98
- Desembolsos por un monto de L5,664,782,940.34 mediante modalidad de pagos directos.



NOTA 73

2231 Otros Pasivos no Corrientes

El saldo que refleja la subcuenta 22311 Ingresos Cobrados por Adelantado de Largo Plazo representa el registro de los Acuerdos de Concesión en el marco de las Alianza Público Privada, bajo el modelo de derecho de uso al operador; donde el Gobierno de Honduras concede al operador el derecho a obtener ingresos por el uso del activo por parte de terceros, y reconoce los ingresos que surgen del intercambio de activos entre el Gobierno de Honduras y el Operador; y también reconoce un pasivo como la parte no devengada de ingresos que surgen de dicho intercambio, el cual se ira rebajando en la medida que se vayan devengando los ingresos.

Código	Descripción	31/05/2025	31/05/2024	Variación
22311	Ingresos Cobrados por Adelantado de Largo Plazo	4,351,160,503.26	4,613,040,220.52	-261,879,717.26
Totales		4,351,160,503.26	4,613,040,220.52	-261,879,717.26

Descripción del Activo/ Construcción en Concesión	Nombre del Proyecto	31/05/2025	31/05/2024	Variación
Carretera Goascorán-Villa de San Antonio y Tegucigalpa-San Pedro Sula- Cortes	Corredor Logístico	1,659,885,098.37	1,798,722,320.64	-138,837,222.27
Carretera El Progreso-Tela, San Pedro Sula - El Progreso y La Barca-El Progreso	Corredor Turístico	474,394,992.25	474,394,992.25	0.00
Red Vial de San Pedro Sula	Siglo XXI	-164,135,616.55	-41,093,121.56	-123,042,494.99
Sub-Total		1,970,144,474.07	2,232,024,191.33	-261,879,717.26
Construcción del Aeropuerto Internacional de Palmerola	Diseño Construcción, Financiamiento, Operación y Mantenimiento del Aeropuerto Internacional de Palmerola	2,381,016,029.19	2,381,016,029.19	0.00
Sub-Total		2,381,016,029.19	2,381,016,029.19	0.00
Totales		4,351,160,503.26	4,613,040,220.52	-261,879,717.26

El proyecto Corredor Turístico. -Carretera El Progreso -Tela, San Pedro Sula - El Progreso y La Barca-El Progreso; mediante Decreto Legislativo No. 204-2012; adjudicado al concesionario



Autopistas del Atlántico, S. A. de C.V. con una Inversión Ejecutada al 30 de junio 2018 de L1,042,384,057.18

El Congreso Nacional aprobó el Acuerdo de Terminación Anticipada de Contrato, mediante Decreto Legislativo No. 186-2018, publicado en el diario oficial la Gaceta el 28 de diciembre de 2018, al no poder operar las estaciones de peaje, no es posible contar con los fondos necesarios para la financiación de las obras. La no operación de las estaciones de peaje se debe a la destrucción de estas por los participantes de las manifestaciones sociales que las incendiaron en 2 ocasiones distintas

A los efectos de determinar el monto de la compensación por término anticipado del Contrato de Concesión que se debe pagar al Concesionario en virtud de las Cláusulas 16.5.5 y 16.5.6 del Contrato, el Concedente ha Contratado a PricewaterhouseCoopers-Chile.

Las disminuciones en la cuenta se deben a:

- En el proyecto de Corredor Logístico, la variación de L-138,837,222.27 se debe a los ingresos registrados por la ejecución de enero a diciembre de 2024 por L14,742,373.32, menos el reconocimiento de los ingresos de la gestión 2024, registrados como pasivos diferidos por L 153,579,595.59
- En el proyecto del Siglo XXI, la variación de L-123,042,494.99 se debe al reconocimiento de los ingresos de la gestión 2024, registrados como pasivos diferidos por L123,042,494.99

El Gobierno de Honduras tiene contratos firmados bajo el modelo de derecho de uso al operador para los siguientes Proyectos:

Descripción del Proyecto	Descripción	Concesionario	Monto de Inversión	Plazo de Concesión	Derechos del Concesionario
Corredor Logístico	Carretera Goascorán- Villa de San Antonio y Tegucigalpa-San Pedro Sula-Cortes	Concesionaria Vial de Honduras S. A. de C. V.	\$121,024,109.99	20 años	Recibir ingresos por peaje durante un plazo de 20 de años.
Siglo XXI	Red Vial de San Pedro Sula	Consorcio SPS Siglo XXI	L1,845,637,424.82	15 años	Recibir ingresos por peaje durante un plazo de 15 de años.



Descripción del Proyecto	Descripción	Concesionario	Monto de Inversión	Plazo de Concesión	Derechos del Concesionario
Aeropuerto Internacional de Palmerola	Diseño Construcción, Financiamiento, Operación y Mantenimiento del Aeropuerto Internacional de Palmerola	Palmerola International Airport S.A. de C.V.	\$163,259,366.70	30 años	Recibir ingresos por la administración del aeropuerto

NOTA 74

2261 Alivios

El saldo refleja el monto de deuda que proviene del alivio de préstamos del sector externo de largo plazo; y que los fondos de servicio de deuda serán destinados para ejecución de proyectos, de acuerdo con Convenios suscritos con los Organismos Internacionales.

Las condiciones para el acceso a los préstamos aliviados son:

- Evidencia que el presente convenio ha sido suscrito, aprobado y ratificado por el Poder Ejecutivo y el Poder Legislativo del País.
- Evidencia de que el Contrato de Préstamo que se derive de la aplicación del presente Convenio, ha sido suscrito, aprobado y ratificado por el Poder Legislativo del País.
- Que el país este al día con los préstamos y no tenga adeudos vencidos a la fecha de corte, incluyendo intereses devengados, de acuerdo con los registros de los organismos.

Organismo	31/05/2025	31/05/2024	Variación
Multilateral	25,327,778,590.81	26,159,270,649.01	-831,492,058.20
Asociación Internacional de Fomento	10,993,274,147.84	11,548,595,127.47	-555,320,979.63
Banco Centroamericano de Integración Económica	2,372,276,170.20	2,283,495,777.20	88,780,393.00
Banco Interamericano de Desarrollo	9,509,638,147.40	9,942,926,305.94	-433,288,158.54
Fondo Internacional de Desarrollo Agrícola	40,219,208.04	38,714,038.82	1,505,169.22
Fondo Japones para Cooperación Internacional (OECE)	1,832,466,957.52	1,787,337,846.14	45,129,111.38
International Bank for Reconstruction and Development (BIRF)	544,024,201.15	523,664,563.86	20,359,637.29
Opec Fund for International Development	35,879,758.66	34,536,989.58	1,342,769.08
Bilateral	2,676,346,631.21	2,669,723,895.02	6,622,736.19
Agencia Danesa de Crédito a la Exportación	4,447,309.11	4,280,872.39	166,436.72
Artigiancassa (Italia)	839,536,449.57	816,854,254.02	22,682,195.55
Cassa Depositi e Prestiti S.P.A.	38,476,731.96	39,489,504.08	-1,012,772.12



Organismo	31/05/2025	31/05/2024	Variación
Coface (Francia)	8,124,917.55	7,820,849.49	304,068.06
Cons Hazama Mitsui	103,439,988.19	105,936,407.32	-2,496,419.13
Defense Security Assitance Agency	7,459,142.52	7,179,990.52	279,152.00
Export Development Corporation ¿ Canadá	5,370,223.36	5,169,247.37	200,975.99
Export Import Bank of USA	566,566.25	545,363.01	21,203.24
Instituto Crédito Oficial - España	310,515,993.58	298,895,199.88	11,620,793.70
Kawasaki Heavy Industries	125,549,037.62	128,259,323.90	-2,710,286.28
Kredistantal Fur Wiederaufbau (Gobierno Alemán)	1,217,820,797.94	1,240,816,248.85	-22,995,450.91
NCM/Atradius DSB	6,533,689.33	6,289,171.63	244,517.70
USAID	8,505,784.23	8,187,462.56	318,321.67
Bancos y Otras Instituciones Externas	399,130,860.15	387,167,086.29	11,963,773.86
Banco de Desarrollo Económico y Social de Venezuela (BANDES)	210,991,076.94	203,094,917.56	7,896,159.38
Citibank NA	1,536,408.89	1,478,910.11	57,498.78
Compañía Española de Crédito a la Exportación (CESCE)	186,603,374.32	182,593,258.62	4,010,115.70
Totales	28,403,256,082.17	29,216,161,630.32	-812,905,548.15

Las variaciones que a continuación se presentan, corresponden a las operaciones que a juicio profesional tienen un impacto significativo en la subcuenta 22611 Alivios Externos.

- Registro del devengado de servicio de la deuda L1,974,419,435.92
- Ajustes por fluctuación en el tipo cambio del dólar y otras monedas respecto al Lempira, por un monto total de L.1,162,179,398.30

NOTA 75

3111 Capital

El saldo refleja el patrimonio neto de las instituciones descentralizadas y empresas públicas registrado con base en el artículo 100 numeral 2 de la Ley Orgánica de Presupuesto. Ésta cuenta es afectada únicamente al cierre del ejercicio fiscal vigente.

Código	Descripción	31/05/2025	31/05/2024	Variación
31111	Capital	146,947,091,278.71	128,265,536,219.73	18,681,555,058.98
Totales		146,947,091,278.71	128,265,536,219.73	18,681,555,058.98



La variación en la cuenta se debe al registro del Patrimonio Neto de las Instituciones Descentralizadas y Empresas Públicas con base en los Estados Financieros al 31 de diciembre de 2024, remitidos a la Contaduría General de la República con base en el artículo 46 del Acuerdo No. 636-2024 que contiene las Normas para el Cierre Contable de la gestión 2024.

NOTA 76

3141 Resultados Acumulados de Ejercicios Anteriores

El saldo refleja el déficit generado por las diferencias entre los ingresos y gastos acumulados de periodos anteriores.

Código	Descripción	31/05/2025	31/05/2024	Variación
31411	Resultados Acumulados de Ejercicios Anteriores	-185,259,103,692.92	-168,799,301,075.88	-16,459,802,617.04
Totales		-185,259,103,692.92	-168,799,301,075.88	-16,459,802,617.04

El aumento en el déficit de la cuenta se debe al registro de:

- Asientos manuales para contabilizar saldos a favor de obligados tributarios, realizados por el Servicio de Administración de Rentas y Administración de Aduanas de Honduras conforme a su informe.
- Documentos Ejecución de Gastos (F-01) para realizar devolución de impuesto sobre la renta y sobre la venta correspondiente a gestiones anteriores, con base a resoluciones emitidas por el Servicio de Administración de Rentas.
- Ajuste contables para dar cumplimiento el Adendum Número Uno del Convenio de Transferencia de Recursos Financieros entre la Secretaría de Finanzas y el Banco Hondureño para la Producción y la Vivienda (BANHPROVI) Relacionado con el “Programa Global de Crédito para la Defensa del Tejido Productivo y el Empleo”, Contrato de Préstamo BID No. 5082/BL-HO que en su Cláusula Cuarta establece que la Transferencia de recursos al BANHPROVI se realiza bajo la modalidad No Reembolsable.
- Registro del consumo del inventario de materiales y suministros, con base en el procedimiento aprobado.
- Asientos manuales para contabilizar ajustes a la subcuenta 11411 Fondos en Fideicomiso, con base en el proceso de liquidación de los Fideicomisos.



NOTA 77

3142 Resultados del Ejercicio

El saldo refleja el superávit entre los Ingresos y Gastos del 01 de enero al 31 de mayo 2025.

Código	Descripción	31/05/2025	31/05/2024	Variación
3142	Resultados del Ejercicio	9,666,071,088.56	14,216,058,629.91	-4,549,987,541.35
Totales		9,666,071,088.56	14,216,058,629.91	-4,549,987,541.35

Los montos reflejados en este anexo representan el resultado del ejercicio del Estado de Rendimiento Financiero.

NOTA 78

5111 Impuesto Sobre la Renta

Este impuesto se aplica a toda clase de rendimiento, ganancia, renta, interés, producto, provecho, participación, sueldo, jornal, honorario y en general cualquier percepción de efectivo, en valores en especies o en crédito que modifique el patrimonio del contribuyente.

Código	Descripción	31/05/2025	31/05/2024	Variación
51111	Impuestos sobre la Renta de Personas Naturales	3,851,630,820.29	3,577,402,728.81	274,228,091.48
51112	Impuestos sobre la Renta de Personas Jurídicas	16,623,762,559.60	15,432,999,214.42	1,190,763,345.18
Totales		20,475,393,379.89	19,010,401,943.23	1,464,991,436.66

Los aumentos se deben a:

- En la subcuenta 51111 por incremento en la recaudación de los rubros de ingresos: retención en la fuente, sobre premios de urna de lotería nacional, sobre premios de máquinas tragamonedas, y sobre premios de lotería electrónica.
- En la subcuenta 51112 por incremento en la recaudación de los rubros de ingresos: Retención de los artículos 5 y 25 correspondiente a ingresos brutos obtenidos de fuentes hondureñas no residentes o no domiciliados en el país; Retención Intereses Art.9, son ingresos provenientes de intereses generados por tenencia de títulos, depósitos a la vista, depósitos de ahorro, depósitos a plazo y transacciones bursátiles y corresponde a un diez por ciento (10%) calculado del total de dichas rentas; aportación solidaria corresponde a una sobretasa del impuesto sobre la renta el cual establece una aportación solidaria del cinco por ciento (5%) que se aplica sobre el exceso de la renta neta gravable superior a un millón de lempiras.



51111 Impuestos sobre la Renta de Personas Naturales

El saldo de la subcuenta refleja los ingresos provenientes del gravamen a la renta personal como los sueldos, jornales, honorarios, ganancias de personas naturales, residente o no, y domiciliados o no domiciliados. Las personas naturales pagan el impuesto conforme a la escala progresiva, establecida en el Decreto Legislativo No.20-2016, la cual se ajusta cada año aplicando la variación interanual del índice de precios al consumidor (IPC), establecido por el Banco Central de Honduras del año inmediato anterior.

51112 Impuestos sobre la Renta de Personas Jurídicas

El saldo de la subcuenta refleja los ingresos provenientes del gravamen a las asociaciones de dos o más personas sean en forma de sociedad personalista o por acciones, de responsabilidad limitada o ilimitada, nacional o extranjera, domiciliada en el país, que goce o perciba renta de una o más actividades propias de las empresas mercantiles y los comerciantes individuales domiciliados en Honduras. Las personas jurídicas y los comerciantes individuales pagan una tarifa de veinticinco por ciento (25%) sobre el total de la renta neta gravable.

NOTA 79

5112 Impuesto Sobre la Propiedad

Comprende los Impuestos que gravan la tradición de bienes inmuebles efectuados a título oneroso de personas naturales y jurídicas. Incluye la transferencia de dominio de tierras efectuadas por cooperativas, empresas y otras asociaciones reconocidas por la ley, la transmisión de bienes sea por testamento o ab-intestado y sobre donaciones entre vivos de bienes inmuebles o muebles que estén situados en Honduras. Impuesto sobre Tradición de Bienes Inmuebles, creado mediante Decreto No.76 del 9 de abril de 1957. Reformado mediante Decreto No. 17-2010 del 22 de abril del 2010.

Código	Descripción	31/05/2025	31/05/2024	Variación
51121	Impuestos sobre la Propiedad	372,290,751.77	380,679,545.68	-8,388,793.91
Totales		372,290,751.77	380,679,545.68	-8,388,793.91

La variación se debe a una menor recaudación en los rubros de ingresos sobre la tradición de inmuebles, sobre la tradición de dominio de tierras que gravan la transferencia de bienes inmuebles (terrenos, fincas, edificaciones).

51121 Impuestos sobre la Propiedad

El saldo refleja los ingresos por impuestos que gravan las transferencias de bienes inmuebles a título oneroso de personas naturales o jurídicas; y los Ingresos por impuesto sobre el valor de la venta, la tradición de dominio a las cooperativas, empresas asociativas y otras asociaciones societarias reconocidas por la Ley.



NOTA 80

5113 Impuestos Sobre Herencias y Legados

Impuestos que gravan la tradición de bienes inmuebles efectuados a título oneroso de personas naturales y jurídicas, incluye la transmisión de bienes, sea por testamento o ab-intestado y sobre donaciones entre vivos de bienes inmuebles o muebles que estén situados en Honduras.

Código	Descripción	31/05/2025	31/05/2024	Variación
51131	Impuestos sobre Herencias y Legados	0.00	200.00	-200.00
Totales		0.00	200.00	-200.00

La variación en la cuenta, con relación al 31 de mayo 2024, se debe a que no se han recaudado ingresos por impuestos sobre herencias.

51131 Impuesto Sobre Herencia y Legados

Impuesto aplicable a las donaciones entre vivos, de bienes muebles o inmuebles que estén situados en Honduras, siempre que el valor de la donación exceda la suma de cien mil lempiras (100,000.00). Decreto No. 131-98 Ley de Estímulo a la Producción, a la Competitividad y Apoyo al Desarrollo Humano.

NOTA 81

5114 Impuestos sobre la Riqueza Neta

Impuesto que grava la riqueza neta definida como el valor de todas las posesiones de bienes muebles e inmuebles menos las obligaciones incurridas sobre los mismos, creado mediante Decreto No. 51-2003 del 10/04/2003.

Código	Descripción	31/05/2025	31/05/2024	Variación
51141	Impuestos sobre la Riqueza Neta	439,289,590.05	377,932,406.22	61,357,183.83
Totales		439,289,590.05	377,932,406.22	61,357,183.83

La variación en la cuenta, con relación al 31 de mayo 2024, se debe a una mayor recaudación en los ingresos en concepto de impuestos sobre activo neto que figura en el balance general de las personas naturales y jurídicas.

51141 Impuestos sobre la Riqueza Neta

El saldo refleja los movimientos de los Impuestos que gravan el activo neto que figuran en el balance general de las personas naturales y jurídicas que tengan el carácter de comerciantes, menos las reservas por cuentas por cobrar y las depreciaciones acumuladas permitidas por la Ley del Impuesto sobre la Renta.



NOTA 82

5115 Impuesto Sobre la Producción, Consumo y Ventas

Esta cuenta representa el monto de los ingresos recaudados por concepto de la producción nacional o importada, utilizando como base de cálculo el litro o al ser bebidas alcohólicas el grado de alcohol y de los ingresos recaudados por concepto del 15% sobre Ventas de mercaderías o servicios y aguas gaseosas. El 18% cuando se aplique a las bebidas alcohólicas, cerveza, cigarrillos y Boletos aéreos de clase ejecutiva.

Los impuestos sobre la producción, consumo y ventas fueron creados mediante Decreto Ley No.3 del 20 de febrero de 1958 y reformado por Decreto No.051-2003 del 10 de abril de 2003 y el Impuestos Sobre Ventas se creó mediante Decreto No.24 del 20 de diciembre de 1963, Reforma contenida en el Decreto No.51-2003 del 10 de abril del 2002 y Decreto No. 278-2013 Ley de Ordenamiento de las Finanzas Públicas, Control de las Exoneraciones y Medidas Anti-evasión del 30 de diciembre 2013.

Código	Descripción	31/05/2025	31/05/2024	Variación
51151	Impuestos sobre la Producción, Consumo y Ventas	9,310,403,427.49	8,953,319,352.63	357,084,074.86
51152	Impuestos sobre Ventas	28,260,927,654.27	26,687,607,033.95	1,573,320,620.32
Totales		37,571,331,081.76	35,640,926,386.58	1,930,404,695.18

Los aumentos en la cuenta se deben a:

- En la subcuenta 51151 refleja un aumento en la recaudación en los rubros de ingresos sobre la producción de cervezas, producción y consumo de agua y gaseosas, sobre la venta de cigarrillos, y el aporte atención a programas sociales y conservación patrimonio vial que gravan la producción, transformación, refinación o importación de gasolinas, diésel, keroseno, bunker.
- En la subcuenta 51152 presenta un aumento en la recaudación el rubro de ingresos impuesto sobre venta el 15% aplicado por una parte en forma no acumulativa en la etapa de importación y en cada etapa de venta de mercaderías o servicios.

51151 Impuestos sobre la Producción, Consumo y Ventas

El saldo refleja los ingresos por impuestos que gravan los bienes producidos que son destinados al consumo interno, ya sea que el impuesto grave la etapa de producción, distribución o consumo, comprende el impuesto por la producción, en el país o su importación, de cerveza, aguardiente, licor compuesto y otras bebidas alcohólicas, producción forestal, Sobre la producción y consumo de aguas gaseosas.

51152 Impuestos sobre Ventas

El saldo refleja los impuestos que gravan las ventas realizadas en todo el territorio de la



república, aplicados por una parte en forma no acumulativa en la etapa de importación y en cada etapa de venta de mercaderías o servicios.

NOTA 83

5116 Impuesto de Servicios y Actividades Específicas

Impuestos que gravan la producción, extracción, venta, transferencia, arrendamiento o entrega de bienes y prestación de servicio, uso de bienes y permiso para usar bienes o realizar actividades, sin considerar si son de origen nacional o importado y pueden aplicarse en cualquier etapa de la producción o distribución.

Código	Descripción	31/05/2025	31/05/2024	Variación
51161	Juegos de Azar	82,458.66	80,585.86	1,872.80
51162	Timbres	3,687,772.04	6,452,515.61	-2,764,743.57
51163	Revaluación de Activos	31,664,702.54	57,126,519.60	-25,461,817.06
51164	Servicios de Vía Pública	966,458,283.15	824,185,239.00	142,273,044.15
51165	Servicios Turísticos y otras Actividades Diversas	111,028,602.19	108,376,250.92	2,652,351.27
51166	Aporte Atención Programas Sociales y Conservación Patrimonio Vial	186,202,518.33	170,365,724.05	15,836,794.28
51167	Aportes Pro-Seguridad Poblacional	2,367,185,927.99	2,053,294,867.35	313,891,060.64
51168	Aporte Protección del Medio Ambiente	174,550,296.10	172,220,706.19	2,329,589.91
Totales		3,840,860,561.00	3,392,102,408.58	448,758,152.42

Las variaciones en las subcuentas se deben a:

Aumentos:

- La subcuenta 51161 corresponde a una mayor recaudación en el rubro de ingreso por Casinos de Juego Envite o Azar que gravan las licencias para operar actividades de juegos de azar.
- La subcuenta 51164 corresponde a incremento en la recaudación de los rubros de servicio de vía pública.
- La subcuenta 51165 por mayor recaudación de ingresos por impuestos sobre el precio de alojamiento diario de hoteles; del precio por el arrendamiento de vehículos para fines turísticos; y sobre el precio de los servicios prestados por las agencias operadoras de turismo.



- La subcuenta 51166 por mayor recaudación en el Rubro de Ingreso Impuesto al Gas LPG aplicable a la producción, transformación, refinación o importación de LPG.
- La subcuenta 51167 a mayor recaudación en los rubros de Ingresos Contribución 0.2% por transacciones Financieras, contribución sobre comidas rápidas y contribución social del sector Cooperativo.
- La subcuenta 51168 corresponde a una recaudación en los rubros de ingresos Contribución minera, seguridad poblacional y la Ecotasa sobre importación de vehículos usados.

Disminuciones:

- La subcuenta 51162 por menor recaudación en el rubro de ingreso venta de timbres de contratación que se utilizan para los contratos, recibos y demás documentos representativos de valor que llevarán adheridos.
- La subcuenta 51163 por menor recaudación en el rubro de ingreso revaluación de activos aplicado al valor de los activos.

51161 Juegos de Azar

Esta subcuenta refleja los movimientos Impuestos que gravan las licencias para operar actividades de juegos de azar. Su base legal descansa en el Decreto No. 101-88 del 12 de septiembre de 1988, reforma la Ley de Casinos contenida en el Decreto No. 85-84 del mes de mayo de 1984.

51162 Timbres

La subcuenta refleja los Ingresos por impuestos a la venta de timbres que se utilizan para los contratos, recibos y demás documentos representativos de valor que llevarán adheridos; de acuerdo con la última Reforma al Decreto No. 82-2004 Art. 141 que deroga el art. 6 de la Ley de Papel Sellado y Timbres.

51163 Revaluación de Activos

Refleja los Ingresos por Impuestos aplicado al incremento del valor de los activos y, por lo tanto, del patrimonio, de acuerdo con lo establecido en el Decreto 17-2010 del 21 de abril del 2010.

51164 Servicios de Vía Pública

El saldo refleja los ingresos por tasa única anual por servicios de vías públicas, al tráfico de vehículos automotores, que incluye la matricula, revisión y modificaciones a las características del vehículo, con excepción de los impuestos municipales.



51165 Servicios Turísticos y otras Actividades Diversas

El saldo refleja los movimientos de los ingresos por impuestos sobre el precio de alojamiento diario de hoteles; del precio por el arrendamiento de vehículos para fines turísticos; y sobre el precio de los servicios prestados por las agencias operadoras de turismo receptivo.

51166 Aporte Atención Programas Sociales y Conservación Patrimonio Vial

El saldo refleja los Impuesto que grava la producción, transformación, refinación o importación de Gasolinas, diésel, keroseno, bunker (fuel oil) y AvJet. Decreto No. 131-98 del 20 de mayo 1998.

51167 Aportes Pro-Seguridad Poblacional

El saldo refleja los del impuesto aplicado a transacciones financieras, a la telefonía móvil, al sector minero, al sector de comidas y bebidas rápidas, etc., estos fondos destinados al fortalecimiento de los operadores de justicia conforme al Decreto No. 105-2011.

51168 Aporte Protección del Medio Ambiente

El saldo refleja los Impuestos aplicados al sector minero, y a la importación de vehículos usados, en conformidad con los Decreto No. 105-2011 y Decreto 17-2010 respectivamente.

NOTA 84

5117 Impuestos a las Importaciones

Impuestos que gravan las transacciones que son realizadas con el resto del mundo a través del comercio internacional, son los impuestos por entrada de bienes al país o los servicios proporcionados por no residentes a residentes. Estos pueden tener el carácter recaudador de ingresos o la finalidad de proteger la producción nacional.

Código	Descripción	31/05/2025	31/05/2024	Variación
51171	Impuestos a las Importaciones	3,133,723,983.29	3,093,445,275.26	40,278,708.03
Totales		3,133,723,983.29	3,093,445,275.26	40,278,708.03

La variación en la cuenta se debe a un aumento de la recaudación en los rubros de ingresos importación terrestre e importación marítima.

51171 Impuestos a las Importaciones

El saldo de la subcuenta refleja los registros de los Impuestos por aranceles y recargos aplicados a operaciones de importación de mercadería o artículos, ya sea del área centroamericana o de otros países.



NOTA 85

5119 Impuestos por Clasificar

Impuestos que son aplicados sobre bases distintas a las descritas en las categorías anteriores o que no se han identificado plenamente. Se incluyen los intereses y sanciones pecuniarias por falta de pagos o pagos atrasados de impuestos que no son identificados por categoría.

Código	Descripción	30/04/2025	30/04/2024	Variación
51192	Ingresos por Percibir	56,737,329.60	50,288,675.12	6,448,654.48
Totales		56,737,329.60	50,288,675.12	6,448,654.48

La variación en la cuenta se debe a una mayor recaudación de los impuestos tributarios y aduaneros pagados de más por los obligados tributarios, realizados por el Servicio de Administración de Rentas y Administración de Aduanas de Honduras conforme a su informe.

51192 Ingresos por Percibir

El saldo de la subcuenta refleja las cuentas por cobrar registradas por Servicios de Administración de Rentas (SAR) y la Administración de Aduanas de Honduras.

NOTA 86

5211 Tasas

Representa el monto de los ingresos recaudados por concepto de los importes pagados por fiscalización, habilitaciones y certificaciones que realiza el Estado por vías pública, recaudados como fondos propios por el Instituto de la Propiedad a través del fideicomiso Sistema Tecnológico y Logístico (SITEC).

Código	Descripción	31/05/2025	31/05/2024	Variación
52111	Tasas	992,826,271.16	856,741,162.50	136,085,108.66
Totales		992,826,271.16	856,741,162.50	136,085,108.66

La variación en la cuenta se debe a un aumento en las recaudaciones de los rubros de control migratorio, servicio de recuperación minera, servicios consulares, papeles notariales, registro ley de la propiedad, tasa por llamada del exterior.

52111 Tasas

El saldo refleja los ingresos por la prestación de servicios de interés público; las tasas deben cumplir los siguientes requisitos: a) no ser voluntarias, b) no los preste el sector privado y, c) es posible individualizar el servicio en personas naturales o jurídicas. Incluye ingreso derivado de acciones de fiscalización, habilitaciones y certificaciones que realiza el Estado. Las tasas no revisten el carácter de precio y es coercitiva.



NOTA 87

5212 Derechos

Representa el monto de los ingresos recaudados por concepto de derechos originarios del Estado, como ser concesiones, licencias de conducir, uso de puertos, aeropuertos.

Código	Descripción	31/05/2025	31/05/2024	Variación
52121	Derechos	544,105,802.05	729,013,883.22	-184,908,081.17
Totales		544,105,802.05	729,013,883.22	-184,908,081.17

La variación en la cuenta se debe a la disminución en las recaudaciones en los rubros de Licencias de ARSA, Libreta Pasaporte, Tarjeta Identificación de Marinos y del Registro Nacional de las Personas.

52121 Derechos

El saldo de la subcuenta refleja el registro de los ingresos por la cesión transitoria de derechos originarios del Estado (por ejemplo, concesiones) relacionados con actividades de índole comercial, regulatoria (licencias de conducir, de buques, etc.) o bien por el usufructo de bienes de carácter tangible o intangible (uso de puertos, aeropuertos, etc.). Deben cumplir los siguientes requisitos: a) no ser voluntarios, b) no los presta el sector privado y es posible individualizar el servicio en una persona natural o jurídica.

NOTA 88

5213 Cánones y Regalías

Se aplica por el uso de activos no producidos (recursos naturales). Es el ingreso que percibe el Estado producto de leyes que le adjudican un derecho primario sobre explotaciones de recursos naturales y las explotaciones de yacimientos mineros.

Código	Descripción	31/05/2025	31/05/2024	Variación
52131	Cánones y Regalías	297,919,311.57	296,594,536.49	1,324,775.08
Totales		297,919,311.57	296,594,536.49	1,324,775.08

La variación en la cuenta se debe a un incremento en las recaudaciones en los rubros de ingresos concesiones y frecuencia radioeléctrica y concesión de aeropuertos.

52131 Cánones y Regalías

El saldo de la subcuenta refleja el registro de los ingresos que percibe el Estado producto de leyes que le adjudican un derecho primario sobre explotaciones de recursos naturales y las explotaciones de yacimientos mineros.



NOTA 89

5214 Multas

Se registran ingresos por conceptos de multas de infracciones de Ley de Tránsito creado mediante Decreto No.64-98 del 16 de abril 1998, reformado mediante Decreto No.205-2005 de enero del 2006; multas por infracciones a la Ley de Migración y Extranjería según Decreto 208-2003 del 03 de marzo del 2004.

Código	Descripción	31/05/2025	31/05/2024	Variación
52141	Multas	416,638,396.91	395,544,420.57	21,093,976.34
Totales		416,638,396.91	395,544,420.57	21,093,976.34

La variación en la cuenta se debe a un incremento en las recaudaciones en el rubro de ingreso multas arancelarias de importación.

52141 Multas

El saldo refleja los ingresos recaudados en concepto de sanciones económicas por el incumplimiento de disposiciones, normas y leyes establecidas.

NOTA 90

5216 Otros No Tributarios

Representa las recaudaciones de ingresos de origen no tributario no incluidos en las categorías anteriores como ser reparos varios, dispensas de edictos, reparos de aduanas, compensación por perdida de activos muebles, subastas.

Código	Descripción	31/05/2025	31/05/2024	Variación
52161	Otros no Tributarios	267,638,259.17	261,725,547.96	5,912,711.21
Totales		267,638,259.17	261,725,547.96	5,912,711.21

La variación en la cuenta se debe a un aumento en las recaudaciones de ingresos por multas, subastas, devoluciones de impuestos de ejercicios fiscales anteriores, dispensas de edictos, pagos de la Empresa Energía Honduras.

52161 Otros No Tributarios

El saldo de la subcuenta refleja los ingresos por rentas provenientes de cualquier otro concepto no detallado en los rubros anteriores, como ser reparos de aduana, reparos de tributación, reparos varios, dispensa de edictos, devoluciones de ejercicios fiscales anteriores por pagos en exceso, compensación por pérdida de activos muebles, subasta aduanera.



NOTA 91

5311 Venta de Bienes

Representa el monto de los ingresos recaudados por concepto de la venta de impresos, productos agropecuarios y materiales diversos; que son propiedad del Gobierno.

Código	Descripción	31/05/2025	31/05/2024	Variación
53111	Venta de Bienes	7,912,918.68	10,001,982.42	-2,089,063.74
Totales		7,912,918.68	10,001,982.42	-2,089,063.74

La variación en la cuenta se debe a la disminución de la recaudación del rubro de venta de impresos.

53111 Venta de Bienes

El saldo de la subcuenta refleja los ingresos por venta de bienes que realizan las instituciones del Gobierno General, cuya gestión no se realiza según criterios comerciales e industriales. Incluye asimismo la venta de bienes como consecuencia de exposiciones o ferias y otros eventos organizados por estas entidades.

NOTA 92

5321 Venta de Servicios

Representa el monto de los ingresos recaudados por concepto de la prestación de servicios del Gobierno en: Puertos, impresiones, vigilancia empresarial al sector privado, servicios hospitalarios y educativos, etc.

Código	Descripción	31/05/2025	31/05/2024	Variación
53211	Venta de Servicios	396,592,607.46	382,882,932.67	13,709,674.79
Totales		396,592,607.46	382,882,932.67	13,709,674.79

La variación en la cuenta se debe a un aumento en la recaudación de los rubros servicios de vigilancia empresarial e Ingresos de centros hospitalarios.

53211 Venta de Servicios

El saldo de la subcuenta refleja los ingresos por venta de servicios que debe cumplir en forma simultánea las siguientes dos características: primero, la prestación del servicio también debe ser realizada por el sector privado y segundo, su demanda debe ser de carácter voluntario.

NOTA 93

5342 Comisiones

Representa Ingresos por comisión en la venta de títulos y valores internos y externos.



Código	Descripción	31/05/2025	31/05/2024	Variación
53421	Comisiones	0.00	31,030.39	-31,030.39
Totales		0.00	31,030.39	-31,030.39

La variación de la cuenta, con relación al 31 de mayo 2024, se debe a que no se percibieron ingresos en concepto de Comisiones.

53421 Comisiones

El saldo de la subcuenta refleja el ingreso por fondos recaudados que corresponden a un porcentaje sobre el importe de la operación.

NOTA 94

5412 Intereses por Depósitos

Representa los ingresos percibidos por intereses sobre los depósitos en cuentas bancarias.

Código	Descripción	31/05/2025	31/05/2024	Variación
54121	Intereses por Depósitos	4,380,172.87	4,866,858.75	-486,685.88
Totales		4,380,172.87	4,866,858.75	-486,685.88

La variación en la cuenta, con relación al 31 de mayo 2024, se debe a las Inversiones del Fideicomiso Fondo de Protección y Seguridad Nacional (Tasa de Seguridad).

54121 Intereses por Depósitos

El saldo de la subcuenta refleja los ingresos originados de fondos en instituciones financieras.

NOTA 95

5413 Intereses por Títulos y Valores

Representa los ingresos por venta de títulos y valores internos y externos.

Código	Descripción	31/05/2025	31/05/2024	Variación
54131	Intereses por títulos valores	188,087,636.14	283,520,991.42	-95,433,355.28
Totales		188,087,636.14	283,520,991.42	-95,433,355.28

La variación en la cuenta con relación al 31 de mayo de 2024 se debe al registro de intereses capitalizados semestralmente del Bono Cupón Cero.



54131 Intereses por títulos valores

El saldo de la subcuenta refleja los ingresos provenientes de títulos y valores internos y externos.

NOTA 96

5421 Alquileres

Representa los ingresos por concepto de alquiler de tierras y terrenos y otros alquileres.

Código	Descripción	31/05/2025	31/05/2024	Variación
54211	Alquileres de Tierras y Terrenos	9,372,685.67	5,985,045.42	3,387,640.25
54212	Otros Alquileres	5,623,848.54	7,276,522.41	-1,652,673.87
Totales		14,996,534.21	13,261,567.83	1,734,966.38

Las variaciones en la cuenta se deben a:

Aumento:

- En la subcuenta 54211, con relación al 31 de mayo 2024, se percibieron mayores ingresos por el alquiler de tierras y terrenos propiedad de las instituciones de la Administración Central.

Disminución:

- En la subcuenta 54212, disminuyó el rubro de ingresos de alquiler de edificios, locales e instalaciones, derivados del arrendamiento a particulares de locales y edificios que son propiedad del estado y que forman parte de su patrimonio.

54211 Alquileres de Tierras y Terrenos

El saldo de la subcuenta refleja los ingresos de alquileres por el uso de terrenos propiedad del Estado y que las instituciones públicas no utilizan en sus actividades ordinarias.

54212 Otros Alquileres

El saldo de la subcuenta refleja los ingresos de alquileres por el uso de bienes mueble e inmuebles de instituciones públicas, no utilizados en sus actividades ordinarias.

NOTA 97

5441 Ingresos Varios de No Operación

Representa los ingresos producidos por actividades no conexas a la actividad objetivo de la Institución.



Código	Descripción	31/05/2025	31/05/2024	Variación
54412	Venta de Bienes de no Operación	2,249,631.00	2,829,356.50	-579,725.50
Totales		2,249,631.00	2,829,356.50	-579,725.50

La variación en la cuenta, con relación al 31 de mayo 2024, existe una menor recaudación de ingresos por subastas de bienes en comparación con la gestión anterior.

54412 Venta de Bienes de no Operación

El saldo de la subcuenta registrar el movimiento de los recursos que se perciben por la venta de bienes por conceptos distintos a las operaciones de la entidad no clasificados en ninguno de los anteriores.

NOTA 98

5512 Donaciones Corrientes del Sector Externo

Recursos originados en transacciones efectuadas por el sector privado, público y externo, para el financiamiento y apoyo de proyectos de inversión, sin recibir contraprestación de bienes y servicios por parte de las instituciones receptoras, sin cargo de devolución y para aplicarse a erogaciones corrientes.

Código	Descripción	31/05/2025	31/05/2024	Variación
55121	Donaciones Corrientes del Sector Externo	5,990,551.59	9,077,727.09	-3,087,175.50
Totales		5,990,551.59	9,077,727.09	-3,087,175.50

La variación, corresponde a una disminución de las donaciones recibidos por parte de la Asociación Kredistantal Fur Wiederaufbau (Gobierno Alemán) y la Comunidad Económica Europea para el financiamiento de diferentes proyectos del Instituto Nacional de Conservación Forestal, Áreas Protegidas y Vida Silvestre en comparación a las recibidas el 31 de mayo 2024.

55121 Donaciones Corrientes del Sector Externo

El saldo de la subcuenta refleja las donaciones recibidas para atender gastos corrientes, que provienen de organismos internacionales y gobiernos externos; incluye condonación de deuda externa, según acuerdos firmados con organismos y gobiernos externos.

NOTA 99

5522 Donaciones de Capital Recibidas del Sector Externo

Recursos originados en transacciones efectuadas por el sector externo, para el financiamiento y apoyo de proyectos de inversión, sin recibir contraprestación de bienes y



servicios por parte de las instituciones receptoras, sin cargo de devolución y para aplicarse a erogaciones de capital.

Código	Descripción	31/05/2025	31/05/2024	Variación
55221	Donaciones de Capital de Organismos Internacionales	246,165,176.70	51,004,207.28	195,160,969.42
55223	Donaciones de Capital de Organismos Externos para Alivios	643,629,831.04	720,971,213.24	-77,341,382.20
55224	Donaciones de Capital de Gobiernos Externos para Alivios	6,979,285.35	37,745,757.12	-30,766,471.77
Totales		896,774,293.09	809,721,177.64	87,053,115.45

Las variaciones se deben a:

Aumentos:

- La subcuenta 55221, con relación a la gestión 2024, corresponde a un aumento en las donaciones de organismos internacionales como ser: Japan International Cooperation Agency, Kredistantal Fur Wiederaufbau (Gobierno Alemán), Asociación Internacional de Fomento entre otros.

Disminución:

- La subcuenta 55223, con relación a la gestión 2024, muestra una disminución en la donación de externos para alivios.
- La subcuenta 55224, con relación a la gestión 2024, muestra una disminución en la donación de externos para alivios.

55221 Donaciones de Capital de Organismos Internacionales

El saldo de la subcuenta refleja las donaciones recibidas para atender gastos de capital, que provienen de organismos internacionales; incluye la condonación de deuda externa según acuerdos firmados con organismos internacionales.

55223 Donaciones de Capital de Organismos Externos para Alivios

El saldo de la subcuenta refleja las donaciones recibidas por las instituciones públicas para atender inversiones de capital, y que provienen de organismos externos.

55224 Donaciones de Capital de Gobiernos Externos para Alivios

El saldo de la subcuenta refleja las donaciones recibidas para atender inversiones de capital y que provienen gobiernos externos para alivios.



NOTA 100

5531 Transferencias Corrientes del Sector Público

Son transferencias corrientes sin contraprestación de bienes o servicios recibidas del sector público para aplicarse en gastos corrientes.

Código	Descripción	31/05/2025	31/05/2024	Variación
55312	Transferencias Corrientes de las Instituciones Descentralizadas	112,832,756.04	215,150,596.69	-102,317,840.65
55316	Transferencias Corrientes de las Empresas Públicas No Financieras	40,000,000.00	40,000,000.00	0.00
Totales		152,832,756.04	255,150,596.69	-102,317,840.65

La disminución en la cuenta, con relación al 31 de mayo 2024, es porque el Patronato Nacional de la Infancia (PANI), registro la Transferencia correspondiente al primer trimestre en cumplimiento al artículo 206 del Decreto 183-2011.

55312 Transferencias Corrientes de las Instituciones Descentralizadas

El saldo de la subcuenta refleja el movimiento de las transferencias recibidas para atender gastos corrientes y que provienen de las Instituciones Descentralizadas.

55316 Transferencias Corrientes de las Empresas Públicas No Financieras

El saldo de la subcuenta refleja el movimiento de las transferencias para atender gastos corrientes y que provienen de las Empresas Públicas No Financieras

NOTA 101

5541 Transferencias de Capital Recibidas del Sector Público

Recursos originados en transacciones efectuadas por el sector externo, para el financiamiento y apoyo de proyectos de inversión, sin recibir contraprestación de bienes y servicios por parte de las instituciones receptoras, sin cargo de devolución y para aplicarse a erogaciones de capital.

Código	Descripción	31/05/2025	31/05/2024	Variación
55415	Transferencias de Capital de las Empresas Públicas Financieras	4,372,467,411.55	3,032,880,485.42	1,339,586,926.13
Totales		4,372,467,411.55	3,032,880,485.42	1,339,586,926.13

El aumento en la cuenta se debe al registro de Transferencias de Capital de las Empresas Públicas Financieras, desembolso recibido del Banco Central de Honduras por concepto de excedentes operativos de la gestión anterior.



55415 Transferencias de Capital de las Empresas Públicas Financieras

El saldo de la subcuenta refleja los recursos originados en transacciones efectuadas por el sector público, para el financiamiento y apoyo de proyectos de inversión.

NOTA 102

5542 Transferencias de Capital Recibidas del Sector Externo

Recursos originados en transacciones efectuadas por el sector externo, para el financiamiento y apoyo de proyectos de inversión, sin recibir contraprestación de bienes y servicios por parte de las instituciones receptoras, sin cargo de devolución y para aplicarse a erogaciones de capital.

Código	Descripción	31/05/2025	31/05/2024	Variación
55421	Transferencias de Capital de Organismos Internacionales	6,219,480.45	9,997,955.85	-3,778,475.40
Totales		6,219,480.45	9,997,955.85	-3,778,475.40

La variación en la cuenta, con relación al 31 de mayo de 2024, se debe a una disminución en las transferencias recibidas de la Agencia Internacional para el Desarrollo.

55421 Transferencias de Capital de Organismos Internacionales

El saldo de la subcuenta refleja recursos de capital, percibidos de Organismos Internacionales, por transacciones sin contraprestación hacia las entidades otorgantes

NOTA 103

5611 Ganancias

Representa los movimientos por las ganancias de diferencial cambiario generadas por la fluctuación en el factor cambiario registrado en la gestión vigente.

Código	Descripción	31/05/2025	31/05/2024	Variación
56114	Ganancias en Diferencias de Cambio	415,454,479.02	657,477,978.67	-242,023,499.65
Totales		415,454,479.02	657,477,978.67	-242,023,499.65

La variación en la cuenta, con relación al 31 de mayo 2024, se refleja una disminución en el registro de diferencial cambiario producto de la revaluación de la moneda frente al dólar de las cuentas bancarias y préstamos contratados en moneda extranjera.

56114 Ganancias en Diferencias de Cambio

El saldo de la subcuenta refleja los movimientos por las ganancias de diferencial cambiario generadas por la fluctuación en el factor cambiario registrado en la gestión vigente.



NOTA 104

5612 Ingresos Varios

Registra el movimiento de los recursos que se perciben por varios conceptos distintos a impuestos, contribuciones sociales y donaciones.

Código	Descripción	31/05/2025	31/05/2024	Variación
56121	Ingresos por Clasificar	237,355,245.95	162,598,337.40	74,756,908.55
56123	Otros Ingresos	6,152,934.58	26,644,981.89	-20,492,047.31
Totales		243,508,180.53	189,243,319.29	54,264,861.24

Las variaciones en la cuenta se deben a:

Aumento:

- En la subcuenta 56121, corresponde a la reclasificación de los ingresos en el rubro que le corresponde.

Disminución:

- En la subcuenta 56123, se refleja una disminución con relación al 31 de mayo de 2024 que corresponde a la baja recaudación de los ingresos varios.

56121 Ingresos por Clasificar

Registra todos aquellos ingresos recaudados que está pendiente de reclasificarse a la cuenta de ingresos que corresponden según su percepción.

56123 Otros Ingresos

El saldo de la subcuenta refleja Registrar el movimiento de los recursos que se perciben por varios conceptos distintos a impuestos, contribuciones sociales y donaciones, no clasificados en ninguno de los anteriores.

NOTA 105

6111 Remuneraciones

Representa las asignaciones por retribuciones que expresan, en términos presupuestarios, gastos que se derivan de la relación del trabajador con el Estado. Estos gastos corresponden a prestación de servicios personales en calidad de empleado permanente y no permanente. Incluye las contribuciones a las entidades de seguridad social (públicos y privados), asignaciones familiares, servicios extraordinarios y contribuciones directas como compensaciones sociales, beneficios complementarios y otros adicionales no inherentes al sueldo; está integrada por las siguientes subcuentas:



Código	Descripción	31/05/2025	31/05/2024	Variación
61111	Sueldos y Salarios	25,181,898,092.18	21,480,285,182.29	3,701,612,909.89
61112	Contribuciones Patronales	4,249,298,300.78	3,383,321,189.41	865,977,111.37
61113	Prestaciones Sociales	391,480,773.79	596,550,088.67	-205,069,314.88
61115	Gastos de Representación	8,654,727.05	9,312,296.22	-657,569.17
Totales		29,831,331,893.80	25,469,468,756.59	4,361,863,137.21

Las variaciones en la cuenta se deben a:

Aumentos:

- En la subcuenta 61111 por el registro de sueldos y salarios a funcionarios y empleados de la Administración Central, con mayor impacto en la Secretaría de Salud.
- En la subcuenta 61112 por el registro de contribuciones patronales a favor de los institutos de previsión.

Disminuciones:

- En la subcuenta 61113, con relación al 31 de mayo 2024, la Secretaría de Salud registró menos gastos para el pago de prestaciones sociales.
- En la subcuenta 61115, con relación al 31 de mayo 2024, la Secretaría de Seguridad y la Secretaría de Estado en los Despachos de Gestión de Riesgos y Contingencias Nacionales registraron menos gastos de representación.

61111 Sueldos y Salarios

El saldo refleja las asignaciones por remuneraciones al personal, incluyendo docentes según horas cátedra y docentes con funciones en cargos administrativos; corresponden a las características individuales de los empleados y funcionarios o circunstanciales del cargo o función que desempeña: título, riesgo, jefatura, cargo administrativo, zonaje, etc.

61112 Contribuciones Patronales

El saldo refleja los gastos pagados por contribuciones patronales de la Administración Central al sistema de seguridad y previsión social en su carácter de empleador; asimismo son aportes obligatorios definidos por la Institución donde el empleado labora y al sistema que cotice.

61113 Prestaciones Sociales

El saldo refleja los gastos pagados por asistencia social al personal, como ser: seguros de riesgo de trabajo e indemnizaciones por accidentes de trabajo u otras causales legales; así como beneficios laborales otorgados por la Administración Central, y retribuciones por una sola vez



originadas de prestaciones por retiro voluntario, despido y compensaciones que revisten el carácter de extraordinario.

61115 Gastos de Representación

El saldo refleja los gastos de representación pagados a altos funcionarios de las Instituciones de la Administración Central residentes en el país y al personal del Cuerpo Diplomático acreditado en el exterior.

NOTA 106

6121 Servicios Básicos

El saldo refleja los gastos ejecutados para el pago de energía eléctrica, agua, gas, transmisión de datos, radiocomunicaciones, servicios de postal, telegráfico, telefónico y otros análogos.

Código	Descripción	31/05/2025	31/05/2024	Variación
61211	Servicios Básicos	464,923,236.85	352,671,631.52	112,251,605.33
Totales		464,923,236.85	352,671,631.52	112,251,605.33

La variación en la cuenta se debe al registro de Servicios básicos, siendo la Secretaría de Defensa Nacional la institución que ejecutó más gastos por el pago de servicios públicos.

61211 Servicios Básicos

El saldo refleja las asignaciones destinadas a cubrir el uso de energía eléctrica, agua, gas, transmisión de datos, radiocomunicaciones, servicios de postal, telegráfico, telefónico y otros análogos.

NOTA 107

6122 Alquileres y Derechos

Representa las asignaciones destinadas al arriendo de bienes muebles e inmuebles. Incluye el alquiler de tierras y terrenos considerados como activos no producidos (tierras, recursos naturales, etc.) y los derechos sobre bienes intangibles.

Código	Descripción	31/05/2025	31/05/2024	Variación
61221	Alquileres y Derechos	684,744,707.64	692,695,665.09	-7,950,957.45
Totales		684,744,707.64	692,695,665.09	-7,950,957.45

La variación en la cuenta se debe a que la Secretaría de Seguridad registró menos gastos para el arrendamiento de vehículos asignados a la Policía Nacional.



61221 Alquileres y Derechos

El saldo refleja las asignaciones destinadas al arriendo de bienes muebles e inmuebles y tierras y terrenos considerados como activos no producidos.

NOTA 108

6123 Mantenimiento y Reparación de Bienes

Representa las asignaciones destinadas a los servicios prestados dentro del régimen de contrato de suministro de mantenimiento y reparación de edificios, vías de comunicación, asimismo incluye contratos de servicios de limpieza y desinfección de edificios y otros bienes inmuebles.

Código	Descripción	31/05/2025	31/05/2024	Variación
61231	Mantenimiento y Reparación de Bienes	93,654,474.96	80,276,494.65	13,377,980.31
Totales		93,654,474.96	80,276,494.65	13,377,980.31

La variación en la cuenta se debe a que las instituciones de la Administración Central registraron más gastos, con un mayor impacto en el Consejo Nacional Electoral.

61231 Mantenimiento y Reparación de Bienes

El saldo refleja las asignaciones destinadas a los servicios prestados dentro del régimen de contrato de suministro de mantenimiento y reparación de edificios y vías de comunicación.

NOTA 109

6124 Mantenimiento y Reparación de Maquinaria y Equipo

Representa las asignaciones destinadas a los servicios prestados dentro del régimen de contrato de suministro de mantenimiento y reparación de maquinarias y equipos, vehículos y medios de transporte en general a los efectos de su normal funcionamiento.

Código	Descripción	31/05/2025	31/05/2024	Variación
61241	Mantenimiento y Reparación de Maquinaria y Equipo	114,091,408.65	48,777,284.47	65,314,124.18
Totales		114,091,408.65	48,777,284.47	65,314,124.18

La variación en la cuenta se debe a un aumento en la ejecución de gastos de la Secretaría de Defensa Nacional, por gastos de mantenimiento y reparación de maquinaria y equipo.



61241 Mantenimiento y Reparación de Maquinaria y Equipo

El saldo refleja las asignaciones destinadas a los servicios prestados dentro del régimen de contrato de suministro de mantenimiento y reparación de maquinarias y equipos.

NOTA 110

6125 Servicios Técnicos y Profesionales

Representa las asignaciones por servicios profesionales prestados por empresas, profesionales y especialistas sin relación de dependencia con la Institución, e incluyen:

- Los servicios jurídicos, de contabilidad y auditoría, capacitación, informática, estudios, asesorías e investigaciones.
- Los servicios de terceros contratados para la realización de estudios, investigaciones y otras actividades técnico-profesionales para facilitar el funcionamiento u operación de la institución o que forman parte de un proyecto de inversión.

Código	Descripción	31/05/2025	31/05/2024	Variación
61251	Servicios Técnicos y Profesionales	742,627,276.38	687,051,214.02	55,576,062.36
Totales		742,627,276.38	687,051,214.02	55,576,062.36

El aumento en la cuenta se debe al registro de Honorarios Profesionales registrados por la Dirección de Gestión por Resultados, Secretaría de Recursos Naturales y Ambiente y la Secretaría de Agricultura y Ganadería.

61251 Servicios Técnicos y Profesionales

El saldo refleja las asignaciones por servicios profesionales prestados por empresas, profesionales y especialistas sin relación de dependencia con la institución.

NOTA 111

6126 Servicios Comerciales y Financieros

Representa las asignaciones por concepto de servicios financieros y determinados servicios de carácter comercial que prestan instituciones públicas y privadas, como:

- Servicios de transporte terrestre de bienes muebles y semovientes.
- Servicio de peaje, portuarios, de estibaje y almacenamiento.
- Los trabajos de ediciones y publicaciones y los servicios de impresión y reproducción.
- Así mismo, comprende primas de seguros y comisiones a bancos u otras entidades oficiales o privadas.



Código	Descripción	31/05/2025	31/05/2024	Variación
61261	Servicios Comerciales y Financieros	1,585,425,136.63	585,788,225.01	999,636,911.62
Totales		1,585,425,136.63	585,788,225.01	999,636,911.62

El aumento en la cuenta se debe a:

- El Consejo Nacional Electoral registró gastos para la compra de bienes y servicios y servicios de internet para realizar actividades relacionadas con las elecciones primarias
- La Secretaría de Planificación Estratégica ejecutó más gastos para el pago de publicidad y propaganda y servicio de internet.

61261 Servicios Comerciales y Financieros

El saldo refleja las asignaciones por concepto de servicios financieros; asimismo, comprende primas de seguros y comisiones a bancos u otras entidades oficiales o privadas.

NOTA 112

6127 Pasajes, Viáticos y Otros Gastos de Viaje

Representa las asignaciones que se otorgan al personal que realiza actividades laborales fuera del lugar habitual de trabajo conforme a la normativa vigente. Incluye los gastos de pasaje, nacionales y al exterior, pagados a los empleados y empresas prestadoras de servicios.

Código	Descripción	31/05/2025	31/05/2024	Variación
61271	Pasajes, Viáticos y otros Gastos de Viaje	228,969,590.00	201,910,771.76	27,058,818.24
Totales		228,969,590.00	201,910,771.76	27,058,818.24

La variación en la cuenta se debe a que la Secretaría de Relaciones Exteriores y Cooperación Internacional ha registrado más gastos en concepto de viáticos al interior y exterior del país.

61271 Pasajes, Viáticos y Otros Gastos de Viaje

El saldo refleja las asignaciones que se otorgan al personal que realiza actividades laborales fuera del lugar habitual de trabajo conforme a la normativa vigente. Incluye los gastos de pasaje pagados a los empleados y empresas prestadoras de servicios.



NOTA 113

6128 Impuestos, Derechos, Tasas, Gastos Judiciales y Premios

Representa los gastos de impuestos nacionales y municipales, tasas y derechos, pagados por parte de las instituciones de la Administración Central, e incluye multas y recargos por estos conceptos. Asimismo, incluye gastos por la transferencia del dominio, uso o goce de activos no producidos o de la cesión de derechos a favor de la institución, y gastos para el cumplimiento de sentencias judiciales firmes contra las instituciones de la Administración Central o en acuerdo de partes resultantes de procesos judiciales, donde estas instituciones deben hacerse cargo de cubrir gastos por juicios.

Código	Descripción	31/05/2025	31/05/2024	Variación
61281	Impuestos	1,537,787.02	1,091,564.31	446,222.71
61282	Derechos y Tasas	3,746,762.20	4,901,367.68	-1,154,605.48
61283	Multas y Recargos	417,870.48	201,831.38	216,039.10
61284	Cánones y Regalías	0.00	900.00	-900.00
61285	Gastos Judiciales	133,611,205.46	404,481,911.23	-270,870,705.77
Totales		139,313,625.16	410,677,574.60	-271,363,949.44

Las variaciones en la cuenta se deben a:

Aumentos:

- En la subcuenta 61281, la Empresa Nacional de Artes Gráficas regularizó gastos de retención de impuestos sobre la venta e impuesto sobre la renta.
- En la subcuenta 61283, la Empresa Nacional de Artes Gráficas regularizó gastos de multas y recargos sobre convenio vencido.

Disminuciones:

- En la subcuenta 61282, la Secretaría de Salud registró pago de peajes y desaduanaje.
- En la subcuenta 61284, con relación al 31 de mayo 2024, no se han registrado gastos de cánones y regalías.
- En la subcuenta 61285, con relación al 31 de mayo 2024, la Secretaría de Educación registró menos gastos en concepto de demandas judiciales

61281 Impuestos

El saldo de la subcuenta refleja los impuestos nacionales y municipales pagados por las instituciones de las instituciones de la Administración Central.



61282 Derechos y Tasas

El saldo de la subcuenta refleja las tasas y derechos pagados por las instituciones de la Administración Central.

61283 Multas y Recargos

El saldo de la subcuenta refleja las multas y recargos pagados por las instituciones de la Administración Central.

61284 Cánones y Regalías

El saldo de la subcuenta refleja los cánones y regalías pagados por las instituciones de la Administración Central.

61285 Gastos Judiciales

El saldo de la subcuenta refleja los gastos para el cumplimiento de sentencias judiciales firmes en contra de las Instituciones de la Administración Central o en acuerdo de partes resultantes de procesos judiciales, donde estas instituciones deben hacerse cargo de cubrir gastos por juicios. Incluye los honorarios y demás gastos.

NOTA 114

6129 Otros Servicios no Personales

Representa las asignaciones por servicios no personales no especificados en las partidas anteriores, tales como: servicios de ceremonial, protocolares, de vigilancia, deportivas, artísticas y servicios varios.

Código	Descripción	31/05/2025	31/05/2024	Variación
61291	Otros Servicios no Personales	198,962,632.27	58,726,299.75	140,236,332.52
Totales		198,962,632.27	58,726,299.75	140,236,332.52

La variación en la cuenta se debe a que la Secretaría de Recursos Naturales y Ambiente y la Dirección General de Cinematografía registraron más gastos por servicios no personales.

61291 Otros Servicios no Personales

El saldo refleja las asignaciones por servicios no personales tales como servicios de ceremonial, protocolares y servicios varios.



NOTA 115

6131 Materiales y Suministros

Representa las asignaciones para materiales y suministros consumibles necesarios para el funcionamiento de las instituciones del Sector Público. Incluye los materiales que se destinan a conservación y reparación de bienes de capital. Asimismo, incluye los bienes que se adquieren para su transformación o adjudicación posterior por aquellas instituciones que desarrollan actividades de carácter comercial, industrial o de servicios o por instituciones que venden o distribuyen elementos con fines promocionales.

Código	Descripción	31/05/2025	31/05/2024	Variación
61311	Productos Alimenticios, Agropecuarios y Forestales	1,824,649,000.09	1,338,713,728.71	485,935,271.38
61312	Textiles y Vestuarios	1,662,607.36	9,165,631.01	-7,503,023.65
61313	Productos de Papel, Cartón e Impresos	1,492,294.96	3,570,074.60	-2,077,779.64
61314	Productos de Cuero y Caucho	299.00	3,660,393.88	-3,660,094.88
61315	Productos Químicos	293,605,948.90	306,254,006.46	-12,648,057.56
61317	Productos Metálicos	527,733.94	1,714,839.27	-1,187,105.33
61318	Productos Minerales no Metálicos	128,831.72	2,334,610.71	-2,205,778.99
Totales		2,122,066,715.97	1,665,413,284.64	456,653,431.33

Las variaciones se deben a:

Aumento:

- En la subcuenta 61311 el Programa de Acción Solidaria registró gastos para transferir fondos al Programa Mundial de Alimentos y así atender a la población estudiantil en los niveles prebásica y básica.

Disminuciones:

- En las subcuentas 61312, 61313, 61314, 61315, 61317 y 61318 por la contabilización manual del consumo de los inventarios de las Instituciones de la Administración Central, registrado con base en el procedimiento de contabilización de bienes de consumo.

61311 Productos Alimenticios, Agropecuarios y Forestales

El saldo de la subcuenta refleja los gastos ejecutados para la adquisición de bebidas y productos alimenticios, manufacturados o no, animales vivos para consumo y para experimentación, aceites, grasas animales y vegetales, forrajes y otros alimentos para animales; además, incluye



productos agrícolas, ganaderos, de la silvicultura, caza y pesca. Incluye madera y productos de esta materia.

61312 Textiles y Vestuarios

El saldo de la subcuenta refleja los gastos ejecutados para la adquisición de ropa de trabajo, vestuario para hospitales, uniformes, calzados, hilados, telas de lino, algodón, seda, lana, fibras artificiales y tapices, alfombras, sábanas, toallas, sacos de fibras y otros artículos conexos de cáñamo, yute, etc. para usos generales.

61313 Productos de Papel, Cartón e Impresos

El saldo de la subcuenta refleja los gastos ejecutados para la adquisición de pulpa de madera, papel y cartón en sus diversas formas y clases, como envases y cajas de papel, productos de papel y cartón para oficinas, libros, revistas y periódicos. Incluye productos de papel y cartón para computación, imprenta y reproducción, etc.

61314 Productos de Cuero y Caucho

El saldo de la subcuenta refleja los gastos ejecutados para la adquisición de cueros crudos y cueros en sus distintos tipos, elaborados y semielaborados, hules y similares y caucho en sus distintas elaboraciones.

61315 Productos Químicos

El saldo de la subcuenta refleja los gastos ejecutados para la adquisición de gases industriales, aire líquido y comprimido, acetileno y gases refrigerantes, ácidos inorgánicos, álcalis y otros componentes inorgánicos. Sustancias químicas orgánicas básicas, alcoholes a cíclicos, fenoles (derivados de aceite de alquitrán), cetonas y quinonas. Otros elementos químicos, isótopos y compuestos radioactivos para combustible nuclear.

61317 Productos Metálicos

El saldo de la subcuenta refleja los gastos ejecutados para la adquisición de productos metálicos sin elaborar, semielaborados y manufacturados, como ser:

- Productos ferrosos y no ferrosos
- Herramientas menores
- Otros productos metálicos

61318 Productos Minerales no Metálicos

El saldo de la subcuenta refleja los gastos ejecutados para la adquisición de artículos de cerámica, vidrio, loza, porcelana y cemento; cal, yeso, asbesto y demás productos elaborados con minerales no metálicos.



NOTA 116

6132 Materiales y Suministros Diversos

Representa la ejecución de gastos para la adquisición de otros materiales y suministros utilizados en oficinas, establecimientos de enseñanza, cocinas y comedores, establecimientos hospitalarios y laboratorios, como también materiales eléctricos y de limpieza no incluidos en las partidas anteriores.

Código	Descripción	31/05/2025	31/05/2024	Variación
61321	Elementos de Limpieza y Aseo Personal	733,248.33	1,501,760.56	-768,512.23
61322	Útiles de Escritorio, Oficina y enseñanza	1,114,819.67	649,169.11	465,650.56
61323	Útiles y Materiales Eléctricos	425,242.57	963,750.37	-538,507.80
61324	Utensilios de Cocina y Comedor	872.88	345,357.24	-344,484.36
61325	Instrumental, Materiales y Suministros Médicos	0.00	693,202.83	-693,202.83
61326	Repuestos y Accesorios	2,208,501.69	8,511,156.19	-6,302,654.50
61328	Útiles Deportivos, Recreativos y de Rescate	61,956.30	75,000.00	-13,043.70
Totales		4,544,641.44	12,739,396.30	-8,194,754.86

Las variaciones en la cuenta se deben a:

Aumento:

- En la subcuenta 61322 por la contabilización manual del consumo de los inventarios de las Instituciones de la Administración Central, registrado con base en el procedimiento de contabilización de bienes de consumo.

Disminuciones:

- En las subcuentas 61321, 61323, 61324, 61325, 61326 y 61328 por la contabilización manual del consumo de los inventarios de las Instituciones de la Administración Central, registrado con base en el procedimiento de contabilización de bienes de consumo.

61321 Elementos de Limpieza y Aseo Personal

El saldo de la subcuenta refleja los gastos ejecutados para la adquisición de jabones, detergentes y cloro en todas sus formas; betunes, ceras y cremas para calzado, pisos, carrocerías, vidrios y metal; preparados para desodorizar ambientes. Incluye elementos de uso personal como pañales, toallas sanitarias, etc. y utensilios de limpieza tales como cepillos, trapos en sus diversas formas, secadores, escobillones, baldes, palanganas, panas, etc.



61322 Útiles de Escritorio, Oficina y enseñanza

El saldo de la subcuenta refleja los gastos ejecutados para la adquisición de lápices, lapiceros, carpetas, reglas, punteros, broches, alfileres, engrapadoras, perforadoras, pegamentos, borradores, sellos, tizas, marcadores, etc. y demás elementos de uso común en oficinas y establecimientos de enseñanza.

61323 Útiles y Materiales Eléctricos

El saldo de la subcuenta refleja los gastos ejecutados para la adquisición de cables, llaves, interruptores, transformadores, aislantes de uso eléctrico, lámparas, tubos fluorescentes, arrancadores, baterías, acumuladores eléctricos y demás útiles y materiales eléctricos.

61324 Utensilios de Cocina y Comedor

El saldo de la subcuenta refleja los gastos ejecutados para la adquisición de sartenes, ollas, artículos de cuchillería, cucharas, tenedores, cernidores y tamices, pinzas para servir alimentos, saleros y pimenteros, tijeras de trincar, vasos, tazas, pocillos, platos y demás utensilios de cocina y comedor, cualquiera sea el material con que se encuentren elaborados.

61325 Instrumental, Materiales y Suministros Médicos

El saldo de la subcuenta refleja los gastos ejecutados para la adquisición de instrumental menor de uso práctico y científico en medicina, cirugía, odontología, veterinaria y laboratorios, tales como jeringas, agujas, gasas, material de sutura, guantes para cirugía, vasos de precipitación pipetas, alambiques curitas, pinzas, etc.

61326 Repuestos y Accesorios

El saldo de la subcuenta refleja los gastos ejecutados para la adquisición de repuestos y accesorios menores considerados como instrumentales complementarios de máquinas y equipos. Comprende repuestos para máquinas de oficina en general, equipos de tracción, transporte y elevación, maquinarias y equipos de producción, equipos de computación (cartuchos de tinta para impresoras y fotocopadoras, discos compactos, unidades USB, mouse, etc.), casete (audio y audiovisual), etc.

61328 Útiles Deportivos, Recreativos y de Rescate

El saldo de la subcuenta refleja los gastos destinados a la adquisición de Útiles Deportivos, Recreativos y de Rescate.

NOTA 117

6171 Pérdidas

Registra el movimiento contable de las pérdidas contingentes o el gasto de los activos que por su naturaleza son propensos a sufrir pérdidas en sus montos y valores y que la misma puede ser cuantificable.



Código	Descripción	31/05/2025	31/05/2024	Variación
61715	Perdidas en Diferencias de Cambio	1,798,701,672.20	160,546,015.58	1,638,155,656.62
Totales		1,798,701,672.20	160,546,015.58	1,638,155,656.62

El aumento en la cuenta se debe al registro de diferencial cambiario producto de la devaluación de la moneda frente al dólar.

61715 Pérdidas en Diferencias de Cambio

El saldo de la subcuenta refleja las pérdidas derivadas de la fluctuación cambiaria de la moneda nacional con respecto a las monedas extranjeras.

NOTA 118

6191 Baja de Activos Fijos

El saldo reflejado en la gestión anterior representa el movimiento contable de las pérdidas por descargos definitivos de bienes, realizados por las Instituciones de la Administración Central.

Código	Descripción	31/05/2025	31/05/2024	Variación
61911	Baja de Activos Fijos	30,650.00	112,953.77	-82,303.77
Totales		30,650.00	112,953.77	-82,303.77

La variación en la cuenta se debe a que las Instituciones han registrado menos descargos definitivos de bienes.

61911 Baja de Activos Fijos

El saldo refleja el movimiento contable generado por la baja o ventas de activos que la Institución ha decidido como política retirar de sus activos.

NOTA 119

6212 Pérdidas en Venta de Títulos y Valores

Registra el movimiento contable de los gastos financieros originados en la colocación de Títulos y Valores, cuando el precio del Título implícito sea menor que el precio de venta.

Código	Descripción	31/05/2025	31/05/2024	Variación
62121	Perdidas en Venta de Títulos y valores	137,152,769.54	454,282,485.95	-317,129,716.41
Totales		137,152,769.54	454,282,485.95	-317,129,716.41



La variación en la cuenta se debe a que se han registrado menos descuentos en la colocación directa de Bonos mediante subasta pública.

62121 Pérdidas en Venta de Títulos y valores

El saldo refleja el movimiento contable generado por el registro de pérdidas en la venta de Títulos y Valores.

NOTA 120

6311 Intereses por Títulos y Valores de Largo Plazo

El saldo de la cuenta representa los gastos por intereses de la deuda pública interna a largo plazo, originada en la colocación de Títulos y Valores de la Administración Central.

Código	Descripción	31/05/2025	31/05/2024	Variación
63111	Intereses por Títulos y Valores Internos de Largo Plazo	2,162,960,609.84	2,836,484,875.32	-673,524,265.48
Totales		2,162,960,609.84	2,836,484,875.32	-673,524,265.48

La variación en la cuenta se debe a una disminución en el registro de intereses, derivados de la amortización de la deuda pública interna de la Administración Central.

63111 Intereses por Títulos y Valores Internos de Largo Plazo

El saldo refleja las asignaciones destinadas para gastos por intereses de la deuda pública interna a largo plazo originada por la colocación de títulos y valores de la Administración Central.

NOTA 121

6321 Intereses de Préstamos del Sector Privado de Largo Plazo

El saldo de la cuenta representa los gastos por intereses de la deuda pública interna a largo plazo originada por préstamos contratados por la Administración Central.

Código	Descripción	31/05/2025	31/05/2024	Variación
63211	Intereses de Préstamos del Sector Privado de Largo Plazo	45,298,337.84	49,197,816.54	-3,899,478.70
Totales		45,298,337.84	49,197,816.54	-3,899,478.70

La variación en la cuenta se debe a una disminución en el registro de intereses, generados por la renegociación de la obligación de préstamos bancarios contratados por el Comité Técnico del



Fideicomiso para la Administración del "Fondo de Protección y Seguridad Poblacional" con base en el Decreto Legislativo No.66-2022 y Acuerdo Ejecutivo No.395-2022.

63211 Intereses de Préstamos del Sector Privado de Largo Plazo

El saldo refleja las asignaciones destinadas para gastos por intereses de la deuda pública interna a largo plazo originada por la contratación de préstamos de la Administración Central.

NOTA 122

6322 Intereses de Préstamos del Sector Público de Largo Plazo

El saldo de la cuenta representa los gastos por intereses de la deuda pública interna a largo plazo originada por préstamos contratados por la Administración Central.

Código	Descripción	31/05/2025	31/05/2024	Variación
63221	Intereses de Préstamos de la Administración Central de Largo Plazo	1,434,570.92	0.00	1,434,570.92
63225	Intereses de Préstamos de Empresas Públicas Financieras de Largo Plazo	914,748,700.45	1,223,370,923.80	-308,622,223.35
Totales		916,183,271.37	1,223,370,923.80	-307,187,652.43

La variaciones en la cuenta se deben a:

Aumento:

- En la subcuenta 63221 por el registro de intereses del préstamo EXIMBANK CHINA.

Disminución:

- En la subcuenta 63225 se han registrado menos intereses derivados de los convenios de crédito BCH-SEFIN para el financiamiento de inversión pública, pago de deuda y gestión de pasivos, según Decreto Ejecutivo PCM-018-2022 y Convenio de Crédito para apoyo presupuestario del Decreto Ejecutivo PCM-51-20230.

63221 Intereses de Préstamos de la Administración Central de Largo Plazo

El saldo refleja las asignaciones destinadas para gastos por intereses de la deuda pública interna a largo plazo originada por la contratación de préstamos de la Administración Central.

63225 Intereses de Préstamos de Empresas Públicas Financieras de Largo Plazo

El saldo refleja las asignaciones destinadas para gastos por intereses de la deuda pública interna a largo plazo originada por la contratación de préstamos a las Empresas Públicas Financieras.



NOTA 123

6323 Comisiones y Gastos de Endeudamiento Público de Largo Plazo

Representa el gasto de la deuda pública interna, originado por comisiones multas, estampillas y otros gastos.

Código	Descripción	31/05/2025	31/05/2024	Variación
63231	Comisiones y Gastos de Endeudamiento Público de Largo Plazo	190,174,829.48	187,804,410.92	2,370,418.56
Totales		190,174,829.48	187,804,410.92	2,370,418.56

La variación en la cuenta se debe a un aumento en el registro de comisiones de títulos de deuda pública interna y préstamos de deuda pública externa, contratados por la Administración Central.

63231 Comisiones y Gastos de Endeudamiento Público de Largo Plazo

El saldo refleja las asignaciones destinadas para gastos por comisiones y otros gastos de la deuda pública interna y externa a largo plazo.

NOTA 124

6325 Intereses, Comisiones y Otros Gastos de Deuda Pública Externa de Largo Plazo

Representa las asignaciones para el pago de intereses, comisiones y otros gastos de la deuda externa a largo plazo de Instituciones del Sector Público, representada por Títulos y Valores y Convenios de Préstamos.

Código	Descripción	31/05/2025	31/05/2024	Variación
63251	Intereses de Deuda Pública Externa de Largo Plazo	3,407,531,095.45	2,770,250,328.22	637,280,767.23
63252	Comisiones de Deuda Pública Externa de Largo Plazo	205,987,871.79	139,970,986.09	66,016,885.70
63254	Intereses Por Alivios Externos de Largo Plazo	88,918,009.74	93,315,273.24	-4,397,263.50
63255	Comisiones Por Alivios Externos de Largo Plazo	39,511,294.31	45,047,431.91	-5,536,137.60
Totales		3,741,948,271.29	3,048,584,019.46	693,364,251.83

Las variaciones en la cuenta se deben a:

Aumento:

- En las subcuentas 63251 y 63252 es por el registro de intereses y comisiones de la deuda pública externa de la Administración Central.



Disminuciones:

- En las subcuentas 63254 y 63255 se registraron menos gastos de intereses y comisiones de los alivios externos de largo plazo.

63251 Intereses de Deuda Pública Externa de Largo Plazo

El saldo de la subcuenta refleja el gasto ejecutado por intereses, originados de los convenios de deuda pública externas a largo plazo.

63252 Comisiones de Deuda Pública Externa de Largo Plazo

El saldo de la subcuenta refleja el gasto ejecutado por comisiones, originadas de los convenios de deuda pública externas a largo plazo.

63254 Intereses por Alivios Externos de Largo Plazo

El saldo de la subcuenta refleja el gasto ejecutado por intereses originados de los convenios de alivios externos de largo plazo.

63255 Comisiones por Alivios Externos de Largo Plazo

El saldo de la subcuenta refleja el gasto ejecutado por comisiones originados de los convenios de alivios externos de largo plazo.

NOTA 125

6431 Transferencias Corrientes al Sector Público

El saldo de la cuenta representa las asignaciones por transferencias sin contraprestación destinadas a financiar gastos corrientes de instituciones del sector público.

Código	Descripción	31/05/2025	31/05/2024	Variación
64311	Transferencias Corrientes a la Administración Central	0.00	226,816,170.00	-226,816,170.00
64312	Transferencias Corrientes a Instituciones Descentralizadas	3,178,442,333.03	2,974,183,204.46	204,259,128.57
64315	Transferencias Corrientes a Empresas Públicas Financieras	117,400,198.55	7,650,000.00	109,750,198.55
64316	Transferencias Corrientes a Empresas Públicas No Financieras	505,640,938.00	438,966,423.00	66,674,515.00
64317	Transferencias Corrientes a Empresas de Seguridad Social	443,253,050.45	311,583,515.00	131,669,535.45
64318	Transferencias Corrientes a Gobiernos Locales	187,121,474.20	230,838,051.95	-43,716,577.75
64319	Transferencias Corrientes a Otras Instituciones del Gobierno Central	570,860,922.75	1,593,358,140.62	-1,022,497,217.87
Totales		5,002,718,916.98	5,783,395,505.03	-780,676,588.05



Las variaciones en la cuenta se deben a:

Aumentos:

- En la subcuenta 64312, con relación al 31 de mayo de 2024, se han ejecutado más transferencias a Instituciones Descentralizadas para cubrir pagos de planilla y gastos de funcionamiento.
- En la subcuenta 64315 por el registro de transferencia a favor de Banco Hondureño para la Producción y la Vivienda, para alivio financiero a las familias afectadas en préstamos de vivienda por el incremento de tasas de interés en el sistema bancario.
- En la subcuenta 64316, la Secretaría de Infraestructura y Transporte registro la transferencia de fondos a la Empresa de Correos de Honduras para el pago de sueldos y salarios y el pago de prestaciones Sociales; asimismo transferencia de la Secretaría de Salud al Servicio Autónomo Nacional de Acueductos y Alcantarillados en cumplimiento al Decreto No. 4-2025.
- En la subcuenta 64317, refleja un incremento en las transferencias por concepto cotización patronal, pago de cuota a jubilados del sector magisterio, que la Secretaría de Educación otorga al Instituto de Previsión del Magisterio.

Disminuciones:

- En la subcuenta 64311, con relación al 31 de mayo 2024, no se han registrado transferencias a favor de las instituciones de la Administración Central.
- En la subcuenta 64318, la Secretaría de Salud pago transferencias para el plan de inversión y prestación de servicios de salud de primer nivel según convenio entre Mancomunidades de los municipios y esta Secretaría de Estado.
- En la subcuenta 64319, porque en la gestión 2025 no se registrarán transferencias a favor del Hospital Escuela, lo anterior en cumplimiento del Decreto Ejecutivo PCM 10-2024, que en su artículo No.1 se instruyó a la Secretaría de Salud que como ente rector del sector salud, retomara la dirección, administración y funcionamiento del Hospital Escuela; por lo tanto, el presupuesto del Hospital se formuló en la estructura de Gerencia Administrativa de esa Secretaría.

64311 Transferencias Corrientes a la Administración Central

El saldo representa las transferencias a otras instituciones de la Administración Central, como Ministerio Público, Tribunal Supremo Electoral, etc.



64312 Transferencias Corrientes a Instituciones Descentralizadas

El saldo de la cuenta representa las asignaciones por transferencias sin contraprestación destinadas a financiar gastos corrientes de Instituciones Descentralizadas.

64315 Transferencias Corrientes a Empresas Públicas Financieras

El saldo de la cuenta corresponde a un giro de recursos a otra unidad sin recibir de esta última ningún bien, servicio o activo a cambio como contrapartida directa.

64316 Transferencias Corrientes a Empresas Públicas No Financieras

El saldo de la cuenta representa las asignaciones por transferencias sin contraprestación destinadas a financiar gastos corrientes de Empresas Públicas No Financieras.

64317 Transferencias Corrientes a Empresas de Seguridad Social

El saldo de la cuenta representa las asignaciones por transferencias sin contraprestación destinadas a financiar gastos corrientes de Empresas de Seguridad Social.

64318 Transferencias Corrientes a Gobiernos Locales

El saldo de la cuenta representa las asignaciones por transferencias sin contraprestación destinadas a financiar gastos corrientes de Gobiernos Locales.

64319 Transferencias Corrientes a Otras Instituciones del Gobierno Central

El saldo de la cuenta representa las asignaciones por transferencias sin contraprestación destinadas a financiar gastos corrientes de Otras Instituciones del Gobierno Central.

NOTA 126

6432 Transferencias Corrientes al Sector Externo

El saldo de la cuenta representa las asignaciones por transferencias corrientes a Países extranjeros y por cuotas regulares y extraordinarias a Organismos Internacionales que realiza el País en calidad de miembro afiliado.

Código	Descripción	31/05/2025	31/05/2024	Variación
64321	Transferencias a Organismos Internacionales	259,964,961.13	106,097,846.25	153,867,114.88
Totales		259,964,961.13	106,097,846.25	153,867,114.88

El aumento se debe a que la Secretaría de Educación registró el tercer y último desembolso bajo el Convenio de Asistencia Administrativa y Técnica entre la Secretaría de Estado en el Despacho de Educación y la Organización de Estados Iberoamericanos para la Educación, la Ciencia y la Cultura (OEI).



64321 Transferencias a Organismos Internacionales

El saldo refleja las asignaciones por cuotas regulares y extraordinarias a organismos internacionales que realiza el país en calidad de miembro afiliado.

NOTA 127

6433 Transferencias Corrientes al Sector Privado

Representa las transferencias para atender gastos corrientes a favor de personas naturales o jurídicas del Sector Privado, beneficios de previsión (jubilaciones y pensiones), becas de estudio y de investigación, transferencias para el desarrollo de actividades profesionales y de investigación y ayudas a personas de escasos recursos.

Código	Descripción	31/05/2025	31/05/2024	Variación
64331	Transferencias Corrientes para Prestaciones de la Seguridad Social	180,924,071.22	191,323,233.00	-10,399,161.78
64332	Transferencias Corrientes para Becas y Beneficios Especiales	292,480,003.08	262,015,919.25	30,464,083.83
64333	Transferencias Corrientes para Prestaciones de Asistencia Social	2,634,880,356.15	1,433,740,436.15	1,201,139,920.00
Totales		3,108,284,430.45	1,887,079,588.40	1,221,204,842.05

Las variaciones en la cuenta se deben a:

Aumentos:

- En la subcuenta 64332 es porque la Secretaría de Desarrollo Social registró más transferencias corrientes para el pago de becas y beneficios especiales.
- En la subcuenta 64333, la Secretaría de Agricultura y Ganadería registró transferencia al Instituto Interamericano de Cooperación para la Agricultura (IICA), para el manejo de fondos asignados mediante la Carta de Entendimiento de Cooperación Técnica y Administración de Fondos en apoyo del Programa de Bono Cafetalero.

Disminución:

- En la subcuenta 64331 la Secretaría de Defensa Nacional registró menos gastos para el pago del Fondo de Auxilio a los veteranos de guerra y pensiones a lesionados en misiones oficiales de las Fuerzas Armadas de Honduras.



64331 Transferencias Corrientes para Prestaciones de la Seguridad Social

El saldo de la subcuenta refleja las transferencias en efectivo, de carácter permanente y obligatorio, efectuadas a personas naturales.

64332 Transferencias Corrientes para Becas y Beneficios Especiales

El saldo de la subcuenta refleja las transferencias para financiar becas a estudiantes y/o investigadores en el territorio nacional o en el exterior.

64333 Transferencias Corrientes para Prestaciones de Asistencia Social

El saldo de la subcuenta refleja las transferencias en efectivo o en especie que tienen por objeto proteger a toda o parte de la población o segmentos específicos de la misma frente a ciertos riesgos sociales.

NOTA 128

6441 Transferencias de Capital al Sector Público

Representa las asignaciones por transferencias destinadas a financiar gastos de capital de las Instituciones Públicas.

Código	Descripción	31/05/2025	31/05/2024	Variación
64411	Transferencias de Capital a la Administración Central	0.00	66,868,755.00	-66,868,755.00
64412	Transferencias de Capital a Instituciones Descentralizadas	427,412,462.89	346,529,059.25	80,883,403.64
64415	Transferencias de Capital a Empresas Públicas Financieras	1,867,866,035.90	724,752,447.00	1,143,113,588.90
64416	Transferencias de Capital a Empresas Públicas No Financieras	90,798,134.47	197,542,956.49	-106,744,822.02
64418	Transferencias de Capital a Gobiernos Locales	2,943,190,514.90	3,665,328,728.04	-722,138,213.14
Totales		5,329,267,148.16	5,001,021,945.78	328,245,202.38

Las variaciones en la cuenta se deben a:

Aumentos:

- En la subcuenta 64412, con relación al 31 de mayo de 2024, se han ejecutado más transferencias de capital a Instituciones Descentralizadas, para la ejecución de proyectos.



- En la subcuenta 64415, la Secretaría de Agricultura y Ganadería transfirió fondos al Banco Nacional de Desarrollo Agrícola por recursos adicionales aprobados para el otorgamiento de préstamos de acuerdo con el Decreto Legislativo No. 004-2025.

Disminuciones:

- En la subcuenta 64411, con relación al 31 de mayo 2024, no se han registrado transferencias a favor de la Administración Central.
- En la subcuenta 64416, con relación al 31 de mayo 2024, la Secretaría de Energía disminuyó el registro de transferencias a favor de la Empresa Nacional de Energía Eléctrica para el desarrollo en la cartera de proyectos prioritarios de inversión.
- En la subcuenta 64418, se refleja una disminución en las transferencias registradas a favor de las Municipalidades de San Lorenzo, Juticalpa, Danlí y el Jocón.

64411 Transferencias de Capital a la Administración Central

El saldo de la subcuenta refleja las transferencias de fondos a instituciones de la administración central provenientes de organismos externos e internos sin contraprestación, destinados a financiar gastos de capital.

64412 Transferencias de Capital a Instituciones Descentralizadas

El saldo de la subcuenta refleja las transferencias destinadas a financiar gastos de capital de las Instituciones Descentralizadas.

64415 Transferencias de Capital a Empresas Públicas Financieras

El saldo de la subcuenta refleja las transferencias destinadas a financiar gastos de capital de las Empresas Públicas Financieras.

64416 Transferencias de Capital a Empresas Públicas No Financieras

El saldo de la subcuenta refleja las transferencias destinadas a financiar gastos de capital de las Empresas Públicas No Financieras.

64418 Transferencias de Capital a Gobiernos Locales

El saldo de la subcuenta refleja las transferencias destinadas a financiar gastos de capital de los Gobiernos Locales.



NOTA 129

6443 Transferencias de Capital al Sector Privado

Representa las asignaciones por transferencias para atender gastos de capital a favor de entidades sin fines de lucro, empresas privadas y cooperativas. Incluye subvenciones para equipamiento de investigación y ayuda a personas de escasos recursos para la adquisición de bienes de capital en general.

Código	Descripción	31/05/2025	31/05/2024	Variación
64431	Transferencias de Capital para Prestaciones de la Seguridad Social	26,832,589.16	106,102,214.84	-79,269,625.68
Totales		26,832,589.16	106,102,214.84	-79,269,625.68

La disminución en la cuenta se debe a que en la gestión 2025 la Comisión Nacional de Vivienda y Asentamientos Humanos no ha registrado transferencias de capital.

64431 Transferencias de Capital para Prestaciones de la Seguridad Social

El saldo de la subcuenta refleja las transferencias destinadas a ayudar a las personas que son víctimas de incendios, inundaciones, terremotos y otros desastres para reponer los bienes de capital destruidos en dichos desastres naturales.

NOTA 130

6451 Subsidios Corrientes al Sector Público

El saldo de la cuenta representa las asignaciones por subsidios que se realizan a las empresas públicas (financieras y no financieras) que se destinarán a cubrir gastos operativos que tienen por objetivo compensar la diferencia entre costo y el precio de mercado del bien o servicio. La finalidad es sostener un precio o tarifa para que los consumidores no se vean afectados en sus ingresos.

Código	Descripción	31/05/2025	31/05/2024	Variación
64511	Subsidios Corrientes al Sector Público	1,976,008,627.07	1,163,967,693.27	812,040,933.80
Totales		1,976,008,627.07	1,163,967,693.27	812,040,933.80

La variación en la cuenta se debe a que la Secretaría de Energía registró transferencias a favor de la Empresa Nacional de Energía Eléctrica por el subsidio de energía 60/40 y ajuste a la tarifa de todos los clientes de la empresa.

64511 Subsidios Corrientes al Sector Público

Asignaciones por subsidios que se realizan a las empresas públicas (financieras y no financieras) que se destinarán a cubrir gastos operativos que tienen por objetivo compensar la



diferencia entre costo y el precio de mercado del bien o servicio. La finalidad es sostener un precio o tarifa para que los consumidores no se vean afectados en sus ingresos.

NOTA 131

6452 Subsidios Corrientes al Sector Privado

El saldo de la cuenta representa las transferencias corrientes sin contrapartida que las Instituciones otorgan en calidad de subsidio a las empresas privadas (financieras y no financieras) en función de los niveles de su actividad productiva o de las cantidades o valores de los bienes y servicios que producen, venden, exportan o importan.

Código	Descripción	31/05/2025	31/05/2024	Variación
64521	Subsidios Corrientes al Sector Privado	444,518,633.61	191,422,203.82	253,096,429.79
Totales		444,518,633.61	191,422,203.82	253,096,429.79

La variación en la cuenta se debe a que el Instituto Hondureño de Transporte Terrestre transfirió más recursos para el pago de subsidios por compensación económica provisional del pasaje a los usuarios del servicio de transporte público en la modalidad de bus urbano a nivel nacional.

64521 Subsidios Corrientes al Sector Privado

Asignaciones por subsidios que se realizan a las empresas privadas que se destinarán a cubrir gastos operativos que tienen por objetivo compensar la diferencia entre costo y el precio de mercado del bien o servicio. La finalidad es sostener un precio o tarifa para que los consumidores no se vean afectados en sus ingresos.

NOTA 132

6461 Subsidios de Capital al Sector Público

El saldo de la cuenta representa las transferencias de capital que se otorgan sin contrapartida y calidad de subsidio a las Instituciones del Sector Público.

Código	Descripción	31/05/2025	31/05/2024	Variación
64611	Subsidios de Capital al Sector Público	8,073,307.27	14,306,025.00	-6,232,717.73
Totales		8,073,307.27	14,306,025.00	-6,232,717.73

La variación en la cuenta se debe a una disminución en las transferencias registradas por la Secretaría de Finanzas a favor del Banco Hondureño para la Producción y la Vivienda para el complemento de tasa de interés del "Producto Financiero para el Otorgamiento de Créditos para la Transformación del Sector Agroalimentario de Honduras.



64611 Subsidios de Capital al Sector Público

Asignaciones por subsidios que se realizan a las empresas públicas (financieras y no financieras) que se destinarán a cubrir gastos de capital a favor de la población nacional.

NOTA 133

6513 Otros Gastos Corrientes

El saldo de la cuenta representa las asignaciones destinadas a financiar los gastos de funcionamiento del Congreso Nacional de la República, de la Presidencia de la República, Ministerio Público y de la Corte Suprema de Justicia, de acuerdo con disposiciones de la Constitución de la República.

Código	Descripción	31/05/2025	31/05/2024	Variación
65131	Gastos Corrientes de Otras Instituciones del Gobierno Central	3,154,728,747.73	2,414,746,505.17	739,982,242.56
65132	Gastos Corrientes de la Presidencia de la Republica	228,451,447.42	265,470,271.83	-37,018,824.41
65133	Gastos Corrientes para Atención de Contingencias Contractuales	85,000,000.00	0.00	85,000,000.00
Totales		3,468,180,195.15	2,680,216,777.00	787,963,418.15

Las variaciones en la cuenta se deben a:

Aumentos:

- En la subcuenta 65131, por gastos registrados por el Congreso Nacional para cubrir gastos de funcionamiento, por el Poder Judicial para cubrir sueldo y salarios, aguinaldo, vacaciones, gastos fijos y adquisiciones de bienes y servicios; asimismo la Unidad Especial de Protección por el registro de gastos operativos para brindar protección a personas en riesgo.
- En la subcuenta 65133 la Secretaría de Infraestructura y Transporte registró gastos para el pago de diferencial tarifario según acuerdo marco para la no aplicación del ajuste de tarifa de peaje, correspondientes a los años 2021, 2022 y 2023.

Disminución:

- En la subcuenta 65132 la Presidencia de la República registró menos gastos de funcionamiento.

65131 Gastos Corrientes de Otras Instituciones del Gobierno Central

El saldo de la subcuenta refleja los gastos ejecutados por la Congreso Nacional de la República, Ministerio Público y de la Corte Suprema de Justicia, destinados a financiar los gastos de funcionamiento.



65132 Gastos Corrientes de la Presidencia de la República

El saldo de la subcuenta refleja los gastos ejecutados por la Presidencia de la República, destinados a financiar los gastos de funcionamiento.

65133 Gastos Corrientes para Atención de Contingencias Contractuales

El saldo de la subcuenta refleja el reembolso realizado por la Secretaría de Finanzas al Banco Interamericano de Desarrollo, fin de evitar que el Banco declare al estado de Honduras en incumplimiento debido a la desestimación de los recursos de cooperación técnica de recuperación contingentes.

NOTA 134

6514 Otros Gastos de Capital

El saldo de la cuenta representa las asignaciones destinadas a financiar los gastos de capital del Congreso Nacional de la República, de la Presidencia de la República, Ministerio Público y de la Corte Suprema de Justicia, de acuerdo con disposiciones de la Constitución de la República.

Código	Descripción	31/05/2025	31/05/2024	Variación
65141	Gastos de Capital de Otras Instituciones del Gobierno Central	611,655,607.00	725,091,823.00	-113,436,216.00
65143	Gastos de Capital para Atención de Contingencias Contractuales	0.00	25,000,000.00	-25,000,000.00
Totales		611,655,607.00	750,091,823.00	-138,436,216.00

Las disminuciones en la cuenta se deben a:

- En la subcuenta 65141 el Poder Judicial disminuyó los gastos para la compra de bienes y servicios y pago de gastos fijos.
- En la subcuenta 65143, con relación al 31 de mayo 2024, no se han registrado gastos para la atención de contingencias contractuales.

65141 Gastos de Capital de Otras Instituciones del Gobierno Central

El saldo de la subcuenta refleja los gastos ejecutados por la Congreso Nacional de la República, Ministerio Público y de la Corte Suprema de Justicia, destinadas a financiar los gastos de capital.

65143 Gastos de Capital para Atención de Contingencias Contractuales

El saldo de la subcuenta refleja las asignaciones para gastos imprevistos que serán autorizados por el poder ejecutivo de acuerdo con disposiciones legales respectivas.



NOTA 135

6517 Gastos para Atención de Desastres o Emergencias

El saldo de la cuenta representa las asignaciones para gastos imprevistos que serán autorizados por el poder ejecutivo de acuerdo con las disposiciones legales respectivas.

Código	Descripción	31/05/2025	31/05/2024	Variación
65171	Gastos para Atención de Desastres Naturales o Emergencias	11,540,115.00	20,000,000.00	-8,459,885.00
Totales		11,540,115.00	20,000,000.00	-8,459,885.00

La disminución en la subcuenta es porque la Secretaría de Estado en los Despachos de Gestión De Riesgos y Contingencias Nacionales, ejecutó menos gastos para Atención de Desastres Naturales o Emergencias.

NOTA 136

711 Cuentas de Cierre

El saldo refleja el superávit entre los Ingresos y Gastos del 01 de enero al 31 de mayo del 2025.

Código	Descripción	31/05/2025	31/05/2024	Variación
711	Cuentas de Cierre	9,666,071,088.56	14,216,058,629.91	-4,549,987,541.35
Totales		9,666,071,088.56	14,216,058,629.91	-4,549,987,541.35

La variación en la cuenta se debe a que los ingresos totales aumentaron en L4,969,881,018.81; sin embargo, los gastos aumentaron en L9,519,868,560.16 de los que L7,582,532,094.20 corresponden a gastos de consumo.

NOTA 137

Pasivos Contingentes

Los pasivos contingentes son:

1. Una obligación posible, surgida a raíz de sucesos pasados, cuya existencia ha de ser confirmada por eventos futuros que no están enteramente bajo el control del Gobierno;
2. La obligación presente que no es probable que requiera una salida de recursos, o que el importe de la obligación no puede medirse de forma fiable.

Los pasivos contingentes no se registran en los Estados Financieros, pero requieren de revelación; y pueden ser clasificados en las siguientes categorías:



1. Pasivos que no son consecuencia de obligaciones contractuales tales como Demandas Judiciales, Desastres Naturales.

Demandas en Proceso de Ejecución por el Estado de Honduras

Con base al Informe remitido por la Procuraduría General de la República (PGR), mediante Oficio DNASJ-0379-2025-PGR, conteniendo las demandas en proceso de ejecución por el Estado de Honduras, en las Oficinas Regionales de la PGR se cuantifican las activas hasta el 31 de diciembre 2024.

No.	Oficinas PGR	No. Demandas Pendientes de Ejecución por el Estado	Cuantía
1	Tegucigalpa	538	632,279,533.50
2	San Pedro Sula	21	47,480,741.05
3	Santa Bárbara	36	19,414,841.95
4	La Ceiba	234	415,324,970.78
5	Comayagua	205	76,030,655.83
6	Choluteca	29	43,792,725.04
7	Danlí	2	257,727.03
8	Gracias, Lempira	183	307,204,295.49
9	Santa Rosa de Copán	62	25,961,325.37
10	Olanchito	117	55,869,399.71
11	Juticalpa	138	103,051,923.63
12	Roatán	72	137,849,171.19
Total		1,637	1,864,517,310.57

2. Las obligaciones que resultan de los contratos u otras acciones legales del estado, tales como Garantías Gubernamentales, Asociaciones Público - Privadas, Garantías de Sub - Nacionales y Empresas Públicas

Proyecto	Descripción del Proyecto	Tipo de Compromiso	Descripción de Términos
Corredor Logístico	Es un acuerdo adjudicado a la concesionaria Vial Honduras S.A. de CV para la construcción, operación y mantenimiento de un peaje en los tramos de Goascorán-Villa de San Antonio y Tegucigalpa- San Pedro Sula-Puerto Cortes. Este acuerdo es un modelo de la concesión de un derecho al operador	Ingresos Mínimos Anuales Garantizados (IMAG)	Garantiza ingresos de peajes al concesionario privado por 15 años en montos que varían de \$18,213,652 a \$33,225,280 iniciando en 2015 a 2029



Proyecto	Descripción del Proyecto	Tipo de Compromiso	Descripción de Términos
Carretera Obispo	Es un contrato de Servicios adjudicado a la Constructora William y Molina S.A. de C.V. para la construcción de la carretera el Obispo-Empalme con carretera a la Esperanza, Rehabilitación San Miguelito-San Juan, Bacheo San Juan-Gracias, Santa Rosa de Copan y mantenimiento de la Carretera desde la Esperanza hasta Santa Rosa de Copan.	Es una garantía financiera	Por medio del decreto 190-2014 que autoriza hasta un total de L205,000,00 en garantías soberanas, pero lo ejecutado es por la obligación que tiene el gobierno como aporte de L125,000,000
Siglo XXI	Es un contrato adjudicado al Consorcio S.P.S. SIGLO XXI para la Construcción, Administración, Financiamiento, Mantenimiento y Transferencias de las Obras de Infraestructura y Mejoramiento de la Red Vial de San Pedro Sula. Este acuerdo es un Modelo de Concesión del Derecho de Uso al Operador	Ingresos Mínimos Anuales Garantizados (IMAG)	Garantiza Ingresos de Peaje al Concesionario por 15 Años, con garantías a favor del Estado, con un Monto referencial de la inversión de L1,845,637,424.82, iniciando en 2015-2029
Aeropuerto Internacional de Palmerola	Es un contrato adjudicado a Palmerola Internacional Airport S.A. para el Diseño, Construcción, Financiamiento, Operación y, Mantenimiento del Aeropuerto. Este acuerdo es un Modelo de Concesión del Derecho de Uso al Operador	Contingentes Implícita por terminación de Contrato	Por medio del decreto ejecutivo 016-2016 tiene garantías de cumplimiento del contrato del 5% del Monto referencial de \$87,148,311.90; garantía de cumplimiento de construcción de obras 10% del monto referencial y garantía de expropiaciones
Centro Cívico Gubernamental	Es un Contrato adjudicado al Concesionario "Desarrolladora y Operadora de Infraestructura de Honduras S.A. de C.V.; para el Diseño y Construcción de las Obras, Conservación de los Edificios; bajo la modalidad de Fideicomiso administrado por Banco LAFISE	Contingentes Implícita por terminación de Contrato	Por medio del decreto ejecutivo PCM-062-2013 y Decreto Legislativo No 307-2013 tiene garantías de cumplimiento del contrato; con un Monto de Inversión referencial \$213,143,840.00

TEGUCIGALPA M.D.C., 02 DE JUNIO DEL 2025

FIRMA:

NOMBRE:

CONTADOR GENERAL DE LA REPÚBLICA



**NOTAS AL ESTADO DE CAMBIOS EN LOS ACTIVOS NETOS/ PATRIMONIO NETO
AL 31 DE MAYO DEL 2025-2024**

El Estado de Cambios en los Activos Netos/ Patrimonio Neto refleja el incremento o disminución sufrido en los activos netos durante el período. El cambio global en los activos netos/patrimonio representa el importe total de los resultados (ahorro o desahorro) del período, otros ingresos y gastos reconocidos directamente como cambios en los activos netos/patrimonio.

NOTA 1

Cambios en políticas Contables/ Corrección de Errores

El valor de L-30,675,861,246.95 reflejado en la columna de Resultados, representa el déficit generado por las diferencias entre los recursos y gastos acumulados de períodos anteriores, entre las que tenemos:

- Asientos manuales para contabilizar saldos a favor de obligados tributarios, realizados por el Servicio de Administración de Rentas y Administración de Aduanas de Honduras conforme a su informe.
- Documentos Ejecución de Gastos (F-01) para realizar devolución de impuesto sobre la renta y sobre la venta correspondiente a gestiones anteriores, con base a resoluciones emitidas por el Servicio de Administración de Rentas.
- Ajustes contables para dar cumplimiento el Adendum Número Uno del Convenio de Transferencia de Recursos Financieros entre la Secretaría de Finanzas y el Banco Hondureño para la Producción y la Vivienda (BANHPROVI) Relacionado con el “Programa Global de Crédito para la Defensa del Tejido Productivo y el Empleo”, Contrato de Préstamo BID No. 5082/BL-HO que en su Cláusula Cuarta establece que la Transferencia de recursos al BANHPROVI se realiza bajo la modalidad No Reembolsable.
- Registro del consumo del inventario de materiales y suministros, con base en el procedimiento aprobado.
- Asientos manuales para contabilizar ajustes a la subcuenta 11411 Fondos en Fideicomiso, con base en el proceso de liquidación de los Fideicomisos.

NOTA 2

Incremento/ Disminución de Capital

El valor de L18,681,555,058.98 refleja el aumento en la cuenta contable 3111 Capital, por el registro del Patrimonio Neto de las Instituciones Descentralizadas y Empresas Públicas



reflejado en los Estados Financieros del 31 de diciembre 2024, remitidos a la Contaduría General de la República con base en el Artículo 46 del Acuerdo No. 636-2024 que contiene las Normas para el Cierre Contable del Ejercicio Fiscal 2024.

NOTA 3

Resultados del Período

El valor de L9,666,071,088.56 refleja superávit entre los ingresos y gastos del 01 de enero al 31 de mayo 2025. Para este período los ingresos totales aumentaron en L4,969,881,018.81; sin embargo, los gastos aumentaron en L9,519,868,560.16 de los que L7,582,532,094.20 corresponden a gastos de consumo.

TEGUCIGALPA M.D.C., 02 DE JUNIO DEL 2025

FIRMA:

NOMBRE:

CONTADOR GENERAL DE LA REPÚBLICA



**NOTAS AL ESTADO DE FLUJOS DE EFECTIVO
AL 31 DE MAYO DEL 2025**

El Estado de Flujos de Efectivo se presenta por el método indirecto, en el que el resultado (ahorro y desahorro) se corrige por los efectos de las transacciones no monetarias, por todo tipo de partidas de pago diferido o acumulaciones (o devengos) de cobros o pagos de operación en efectivo pasados o futuros y las partidas de ingresos o gastos asociadas con flujos de efectivo de inversión o financiamiento.

I. FLUJOS DE EFECTIVO POR ACTIVIDADES DE OPERACIÓN

A. INCREMENTOS

NOTA 1

En la cuenta 2111 Cuentas Por Pagar, el valor que refleja la variación de L1,757,165,184.70 representa incremento de efectivo por las deudas a proveedores y contratistas originadas por el devengo en el periodo que se informa.

Código	Descripción	31/05/2025	31/05/2024	Variación
21111	Cuentas por Pagar Comerciales	2,040,087,181.65	1,032,815,808.52	1,007,271,373.13
21112	Cuentas por Pagar Contratistas	149,485,007.91	390,898,811.33	-241,413,803.42
21113	Cuentas por Pagar de Otras Instituciones del Gobierno Central	1,512,715,688.66	521,408,073.67	991,307,614.99
Totales		3,702,287,878.22	1,945,122,693.52	1,757,165,184.70

NOTA 2

En la cuenta 2113 Aportes y Retenciones por Pagar, el valor que refleja la variación de L1,594,101,405.36 representa el incremento de efectivo por las obligaciones patronales, deducciones a empleados, obligaciones de prestaciones sociales y otras retribuciones al personal, pendientes de pago originadas por el devengo de sueldos y salarios en el periodo que se informa.



Código	Descripción	31/05/2025	31/05/2024	Variación
21131	Contribuciones Patronales por Pagar	4,662,686,765.99	3,411,169,847.22	1,251,516,918.77
21133	Beneficios y Compensaciones por Pagar	10,334,464.82	49,323,883.84	-38,989,419.02
21134	Deducciones por Pagar	1,504,914,276.08	1,123,364,119.23	381,550,156.85
21135	Garantías por Pagar	23,748.76	0.00	23,748.76
Totales		6,177,959,255.65	4,583,857,850.29	1,594,101,405.36

NOTA 3

En la cuenta 2115 Donaciones, Transferencias y Subsidios por Pagar que refleja la variación de L1,893,918,093.70 representa incremento de efectivo por deudas pendientes de pago de transferencias y subsidios a diferentes instituciones del Sector Público, originados por el devengo en el periodo que se informa.

Código	Descripción	31/05/2025	31/05/2024	Variación
21154	Transferencias por Pagar al Sector Público	3,548,434,425.32	2,813,273,083.42	735,161,341.90
21155	Transferencias por Pagar al Sector Privado	894,874,150.28	459,260,690.80	435,613,459.48
21156	Transferencias por Pagar al Sector Externo	59,871,139.12	12,449,159.32	47,421,979.80
21157	Subsidios por Pagar al Sector Público	942,875,085.46	288,981,436.18	653,893,649.28
21158	Subsidios por Pagar al Sector Privado	75,765,356.55	53,937,693.31	21,827,663.24
Totales		5,521,820,156.73	3,627,902,063.03	1,893,918,093.70

NOTA 4

En la cuenta 2118 Devoluciones por Pagar el valor que refleja la variación de L3,440,250,618.46 representa el incremento de efectivo, por el registro de los impuestos tributarios y aduaneros pagados de más por los obligados tributarios, registros realizados por el Servicio de Administración de Rentas y Administración de Aduanas de Honduras conforme a su informe; con mayor impacto en el Servicio de Administración de Rentas que registró las declaraciones juradas de impuestos presentadas por los obligados tributarios en la gestión anterior.



Código	Descripción	31/05/2025	31/05/2024	Variación
21181	Devolución de Impuestos por Pagar	19,145,123,179.73	15,704,872,561.27	3,440,250,618.46
Totales		19,145,123,179.73	15,704,872,561.27	3,440,250,618.46

NOTA 5

En la cuenta 2131 Fondos de Tercero en Custodia y Garantía el valor que refleja la variación de L791,614,792.70, representa incremento de efectivo por valores propiedad de terceros, recibidos en custodia para su devolución posterior, fondos de las Instituciones Descentralizadas, Empresas Públicas y Universidades que operan con la Cuenta Única de la Tesorería.

Código	Descripción	31/05/2025	31/05/2024	Variación
21311	Fondos de Terceros Recibidos en Custodia	26,684,641.46	26,548,063.57	136,577.89
21312	Fondos de Terceros Recibidos en Garantía	92,855,191.76	84,009,792.69	8,845,399.07
21313	Fondos de Terceros en la CUT	4,652,072,522.00	3,977,183,186.62	674,889,335.38
21314	Embargos Judiciales en Custodia	314,461,599.47	206,718,119.11	107,743,480.36
Totales		5,086,073,954.69	4,294,459,161.99	791,614,792.70

B. DISMINUCIONES

NOTA 6

En la cuenta 1151 Bienes Inventariables, el valor que refleja la variación de L3,982,930,501.45, representa disminución de efectivo por la adquisición de materiales y suministros para ser utilizadas por las instituciones de la Administración Central para el desarrollo de actividades diarias.

Código	Descripción	31/05/2025	31/05/2024	Variación
11512	Materiales y Suministros	7,225,045,583.40	5,475,294,623.66	1,749,750,959.74
11513	Medicamentos	12,483,498,648.52	10,250,319,106.81	2,233,179,541.71
Totales		19,708,544,231.92	15,725,613,730.47	3,982,930,501.45



NOTA 7

En la cuenta 2145 Transferencias y Subsidios por Pagar el valor que refleja la variación de L-3,755,086,548.18 representa disminución de efectivo por el pago de documentos convertidos de gestiones anteriores, que no se pagaron en el año que se devengaron.

Código	Descripción	45,808.00	45,443.00	Variación
21451	Transferencias al Sector Público por Pagar de Ejercicios Anteriores	5,167,902,455.34	9,790,929,319.22	-4,623,026,863.88
21452	Transferencias al Sector Privado por Pagar de Ejercicios Anteriores	1,236,107,052.82	404,655,540.61	831,451,512.21
21453	Subsidios al Sector Público por Pagar de Ejercicios Anteriores	27,461,331.00	27,461,331.00	0.00
21454	Subsidios al Sector Privado por Pagar de Ejercicios Anteriores	1,071,476.49	1,111,436.49	-39,960.00
21457	Transferencias al Sector Externo por Pagar de Ejercicios Anteriores	61,384,817.26	24,856,053.77	36,528,763.49
Totales		6,493,927,132.91	10,249,013,681.09	-3,755,086,548.18

II. FLUJOS DE EFECTIVO POR ACTIVIDADES DE INVERSIÓN

A. INCREMENTOS

NOTA 8

En la cuenta 1141 Fondos en Fideicomiso el valor que refleja la variación de L-6,196,036,420.33, representa incremento de efectivo por las transferencias efectuadas por los fideicomisarios/fideicomitentes a la Cuenta Única de Tesorería, por el proceso de liquidación de Fideicomisos en base a: PCM 09-2022, Decreto Legislativo No-66-2022 y Acuerdo Ejecutivo No-395-2022 que contiene el Reglamento para la Regulación de la Ejecución del Decreto Legislativo No-66-2022 Relativo a la Rescisión y Liquidación de los Contratos o Convenios de Fideicomisos.

Código	Descripción	31/05/2025	31/04/2025	Variación
11411	Fondos en Fideicomiso	15,037,462,001.97	21,033,832,422.30	-5,996,370,420.33
11412	Fideicomiso de Seguridad Poblacional	8,369,376,609.11	8,569,042,609.11	-199,666,000.00



Código	Descripción	31/05/2025	31/04/2025	Variación
11414	Fideicomiso para Financiar Diferentes Programas y Proyectos	122,695,532.10	122,695,532.10	0.00
11416	Fideicomiso para Granos Básicos	96,404,154.66	96,404,154.66	0.00
11417	Fideicomiso Const.Carret. Obispo-Empal.Carret. la Esperanza; Rehab. San Miguelito-San Juan; Bacheo San Juan-Gracias-Sta Rosa de Copán y Mant.Esperanza-Sta Rosa	826,654,762.81	826,654,762.81	0.00
11419	Fideicomiso Pescadores Artesanales y Pequeños Productores Acuicolas de la Zona Costera del Golfo de Fonseca	4,348,816.07	4,348,816.07	0.00
Totales		24,456,941,876.72	30,652,978,297.05	-6,196,036,420.33

NOTA 9

En la cuenta 1211 Títulos y Valores a Largo Plazo el valor que refleja la variación de L-4,476,060,416.03 representa aumento de efectivo por la Inversión en Acciones, en la Corporación Andina de Fomento (CAF) corresponde al convenio de suscripción de capital ordinario entre la Corporación Andina de Fomento y la República de Honduras, e incorporación como país miembro, con base al Decreto Legislativo No.38-2023, publicado en el Diario Oficial la Gaceta No.36,290 de fecha 25 de julio 2023.

Código	Descripción	31/05/2025	31/05/2024	Variación
12111	Inversión en Bonos	215,123,938.84	5,894,743,464.10	-5,679,619,525.26
12112	Inversión en Acciones	2,174,293,520.78	970,734,411.55	1,203,559,109.23
Totales		2,389,417,459.62	6,865,477,875.65	-4,476,060,416.03

B. DISMINUCIONES

NOTA 10

En la cuenta 1212 Patrimonio Neto de Instituciones Descentralizadas y Empresas Públicas el valor que refleja la variación de L18,681,555,058.98 representa la disminución de efectivo por la inversión en el Patrimonio Neto de las Instituciones Descentralizadas y Empresas Públicas



con base en los Estados Financieros al 31 de diciembre de 2024, remitidos a la Contaduría General de la República en cumplimiento de lo establecido en las Normas para el Cierre Contable del ejercicio vigente.

Código	Descripción	31/05/2025	31/05/2024	Variación
12121	Patrimonio Neto de Instituciones Descentralizadas y Empresas Publicas	147,068,831,562.15	128,387,276,503.17	18,681,555,058.98
Totales		147,068,831,562.15	128,387,276,503.17	18,681,555,058.98

NOTA 11

En la cuenta 1244 Equipo de Transporte el valor que refleja la variación de L687,683,016.85, representa la disminución de efectivo por pago a proveedores por las inversiones ejecutadas por las diferentes instituciones en equipo de transporte.

Código	Descripción	31/05/2025	31/05/2024	Variación
12441	Equipos de Transporte	8,595,946,232.34	7,908,263,215.49	687,683,016.85
Totales		8,595,946,232.34	7,908,263,215.49	687,683,016.85

NOTA 12

En la cuenta 1247 Equipo de Informática el valor que refleja la variación de L581,469,299.70, representa la disminución de efectivo por pago a proveedores por las inversiones ejecutadas por las diferentes Instituciones en equipo de informática.

Código	Descripción	31/05/2025	31/05/2024	Variación
12471	Equipos de Informática	6,512,557,473.60	5,931,088,173.90	581,469,299.70
Totales		6,512,557,473.60	5,931,088,173.90	581,469,299.70

NOTA 13

En la cuenta 1281 Construcciones de Bienes de Dominio Privado el valor que refleja la variación de L3,450,142,970.64, representa la disminución de efectivo por las inversiones ejecutadas en construcciones y supervisión de edificios para dormitorios de escuelas, oficinas de Registro Municipal, Jefaturas Policiales, accesos de agua potable etc.



Código	Descripción	31/05/2025	31/05/2024	Variación
12811	Construcciones y Mejoras en Bienes de Dominio Privado	39,927,787,235.48	36,477,644,264.84	3,450,142,970.64
12812	Supervisión de Construcciones y Mejoras de Bienes de Dominio Privado	161,877,634.56	161,877,634.56	0.00
Totales		40,089,664,870.04	36,639,521,899.40	3,450,142,970.64

NOTA 14

En la cuenta 1282 Construcciones de Bienes de Dominio Público el valor que refleja la variación de L8,304,892,277.00 representa la disminución de efectivo por las inversiones ejecutadas en construcciones y supervisiones, en pavimentación y bacheo de carreteras y calles, construcción de red de agua potable y alcantarillado.

Código	Descripción	31/05/2025	31/05/2024	Variación
12821	Construcciones y Mejoras de Bienes de Dominio Público	95,421,029,275.62	87,113,826,590.06	8,307,202,685.56
12822	Supervisión de Construcciones y Mejoras de Bienes de Dominio Público	3,253,526,353.33	3,255,836,761.89	-2,310,408.56
Totales		98,674,555,628.95	90,369,663,351.95	8,304,892,277.00

NOTA 15

En la cuenta 1291 Activos Intangibles el valor que refleja la variación de L1,005,354,623.91, representa la disminución de efectivo por la adquisición de Red en la Secretaría de Finanzas e instalación del sistema operativo, y licencias, para el funcionamiento de impresora industrial requerida para montar el módulo de fabricación de DNI local en el Registro Nacional de las personas.

Código	Descripción	31/05/2025	31/05/2024	Variación
12911	Activos Intangibles	5,090,857,600.19	4,085,502,976.28	1,005,354,623.91
Totales		5,090,857,600.19	4,085,502,976.28	1,005,354,623.91



III. FLUJOS DE EFECTIVO POR ACTIVIDADES DE FINANCIAMIENTO

A. INCREMENTOS

NOTA 16

En la cuenta 2221 Deuda Pública Interna, el valor que refleja la variación de L4,066,335,975.07 representa incremento de efectivo originado por la colocación de Títulos Valores (bonos) y Ajustes por fluctuación en el tipo cambio del dólar y otras monedas respecto al Lempira.

Código	Descripción	31/05/2025	31/05/2024	Variación
22211	Títulos y Valores de Deuda Pública Interna de Largo Plazo	160,596,392,684.70	156,530,056,709.63	4,066,335,975.07
Totales		160,596,392,684.70	156,530,056,709.63	4,066,335,975.07

NOTA 17

En la cuenta 2224 Deuda Pública Externa el valor que refleja la variación de L23,282,206,048.36, representa el incremento de efectivo por endeudamiento originado por los Convenios de Préstamos con los Gobiernos y Organismos Internacionales, a un plazo de vencimiento mayor a doce meses, con el objetivo de captar recursos financieros (efectivo) para el cumplimiento de obligaciones de pago por la ejecución de proyectos de desarrollo.

Código	Descripción	31/05/2025	31/05/2024	Variación
22242	Préstamos del Sector Externo de Largo Plazo	228,342,349,071.12	205,060,143,022.76	23,282,206,048.36
Totales		228,342,349,071.12	205,060,143,022.76	23,282,206,048.36

NOTA 18

En la cuenta 3111 Capital el valor que refleja la variación de L18,681,555,058.98, representa incremento de efectivo por la inversión en el Patrimonio Neto de las Instituciones Descentralizadas y Empresas Públicas con base en los Estados Financieros al 31 de diciembre de 2024, remitidos a la Contaduría General de la República con base a lo establecido en las Normas para el Cierre Contable del ejercicio 2024.



Código	Descripción	31/05/2025	31/05/2024	Variación
31111	Capital	146,947,091,278.71	128,265,536,219.73	18,681,555,058.98
Totales		146,947,091,278.71	128,265,536,219.73	18,681,555,058.98

B. DISMINUCIONES

NOTA 19

En la cuenta 2261 Alivios el valor que refleja la variación de L-812,905,548.15, representa disminución de efectivo por registro del devengado de servicio de deuda por vencimientos de Capital y fluctuaciones en el tipo de cambio del dólar y otras monedas respecto al Lempira.

Código	Descripción	31/05/2025	31/05/2024	Variación
22611	Alivios Externos	28,403,256,082.17	29,216,161,630.32	-812,905,548.15
Totales		28,403,256,082.17	29,216,161,630.32	-812,905,548.15

TEGUCIGALPA M.D.C., 02 DE JUNIO DEL 2025

FIRMA:

NOMBRE: CONTADOR GENERAL DE LA REPÚBLICA

CAPÍTULO III

ESTADOS COMPARATIVOS Y

NOTAS A LOS ESTADOS

COMPARATIVOS DE LOS

IMPORTES CONTABLES Y

PRESUPUESTARIOS



Secretaría de Finanzas

REPÚBLICA DE HONDURAS
ADMINISTRACIÓN CENTRAL
ESTADO COMPARATIVO DE LOS IMPORTES PRESUPUESTADOS
Y DEVENGADOS DE INGRESOS
DEL 01 DE ENERO AL 31 DE MAYO DEL 2025



(Valores en Lempiras)

Rubro de Ingreso	Nombre	Aprobado	Vigente	Devengado	Percibido
11	INGRESOS TRIBUTARIOS	172,318,242,955.00	172,318,242,955.00	65,832,889,347.76	65,832,889,347.76
111	IMPUESTO SOBRE LA RENTA	53,849,125,327.00	53,849,125,327.00	20,469,609,244.12	20,469,609,244.12
11101	Sobre la Renta de Personas Naturales	1,008,500,000.00	1,008,500,000.00	663,455,569.10	663,455,569.10
11102	Sobre la Renta de Personas Jurídicas	11,897,500,000.00	11,897,500,000.00	7,477,552,571.25	7,477,552,571.25
11103	Pagos a Cuenta	17,538,400,000.00	17,538,400,000.00	682,719,429.18	682,719,429.18
11104	Retención en la Fuente	7,000,000,000.00	7,000,000,000.00	3,182,391,115.42	3,182,391,115.42
11105	Retención (Art. 5 y 25)	8,300,000,000.00	8,300,000,000.00	5,467,099,581.43	5,467,099,581.43
11106	Retención por Mora (Art 50)	799,000,000.00	799,000,000.00	235,046,397.42	235,046,397.42
11107	Retención Intereses Art 9	1,291,100,000.00	1,291,100,000.00	937,433,446.69	937,433,446.69
11108	Ganancias de Capital	899,000,000.00	899,000,000.00	159,012,344.11	159,012,344.11
11109	Aportación Solidaria	2,033,600,000.00	2,033,600,000.00	1,299,917,800.95	1,299,917,800.95
11110	Ganancias de Capital (Zolitur)	68,925,327.00	68,925,327.00	19,743,327.46	19,743,327.46
11111	Alquiler Habitacional (10%)	29,000,000.00	29,000,000.00	20,737,988.29	20,737,988.29
11112	10% Sobre Excedentes de Operaciones Centros Educativos Privados	30,000,000.00	30,000,000.00	23,392,188.24	23,392,188.24
11113	Retención Anticipo ISR 1%	400,000,000.00	400,000,000.00	191,653,370.91	191,653,370.91
11115	Percepción Anticipo Renta Jurídica	100,000.00	100,000.00	4,704,134.56	4,704,134.56
11116	Pagos a Cuenta Aportación Solidaria	2,554,000,000.00	2,554,000,000.00	104,749,979.11	104,749,979.11
112	IMPUESTO SOBRE LA PROPIEDAD	1,584,800,000.00	1,584,800,000.00	777,705,191.82	777,705,191.82
11201	Sobre la Tradición de Inmuebles	1,077,300,000.00	1,077,300,000.00	338,415,601.77	338,415,601.77
11202	Al Activo Neto	507,500,000.00	507,500,000.00	439,289,590.05	439,289,590.05
113	IMPUESTO SOBRE LA PRODUCCION, CONSUMO Y VENTAS	84,352,200,000.00	84,352,200,000.00	32,279,947,097.34	32,279,947,097.34
11301	Sobre la Producción de Cervezas	2,049,700,000.00	2,049,700,000.00	872,467,130.76	872,467,130.76
11302	Sobre la Producción de Aguardiente	262,000,000.00	262,000,000.00	113,615,471.28	113,615,471.28
11303	Sobre la Producción de Licor Compuesto	122,500,000.00	122,500,000.00	34,399,903.99	34,399,903.99
11304	Sobre la Producción Forestal	100,000.00	100,000.00	16,198.67	16,198.67
11305	Sobre la Producción y Consumo de Aguas Gaseosas	1,666,000,000.00	1,666,000,000.00	633,526,227.34	633,526,227.34
11306	Sobre Ventas 15%	73,570,400,000.00	73,570,400,000.00	28,260,927,654.27	28,260,927,654.27
11307	Sobre Ventas 18%	3,700,000,000.00	3,700,000,000.00	1,344,926,694.02	1,344,926,694.02
11308	Sobre la Venta de Cigarrillos	587,600,000.00	587,600,000.00	243,999,687.61	243,999,687.61
11309	Sobre el Consumo Selectivo de Artículos Varios	992,400,000.00	992,400,000.00	326,389,238.40	326,389,238.40
11310	Sobre el Consumo Selectivo de Vehículos	1,339,500,000.00	1,339,500,000.00	428,166,263.98	428,166,263.98
11314	Sobre Ventas (18%) Boletos de Transporte Aéreo	54,000,000.00	54,000,000.00	18,862,240.27	18,862,240.27
11315	Sobre Ventas (5%) Boletos Lotería Electronica, Rifas y Sorteos	8,000,000.00	8,000,000.00	2,650,386.75	2,650,386.75
114	IMPUESTO SOBRE SERVICIOS Y ACTIVIDADES ESPECIFICAS	24,285,717,628.00	24,285,717,628.00	9,166,119,695.42	9,166,119,695.42
11401	A Casinos de Juego Envite o Azar	400,000.00	400,000.00	82,458.66	82,458.66
11402	A la Venta de Timbres de Contratación	13,000,000.00	13,000,000.00	3,687,772.04	3,687,772.04
11403	A la Revaluación de Activos	133,000,000.00	133,000,000.00	31,664,702.54	31,664,702.54
11404	A Servicios de Vías Públicas	4,600,000,000.00	4,600,000,000.00	966,458,283.15	966,458,283.15
11405	Sobre Traspaso de Vehículos	166,200,000.00	166,200,000.00	33,875,150.00	33,875,150.00
11406	Sobre Servicios Turísticos	252,717,628.00	252,717,628.00	110,795,479.17	110,795,479.17
11407	Aporte Atención Programas Sociales y Conservación Patrimonio Vial	13,032,700,000.00	13,032,700,000.00	5,291,383,984.42	5,291,383,984.42
11408	Impuesto Gas LPG	400,000,000.00	400,000,000.00	186,202,518.33	186,202,518.33
11409	Otros Impuestos y Licencias sobre Diversas Actividades	800,000.00	800,000.00	233,123.02	233,123.02
11410	Contribución 0.2% S/Transacciones Financieras Pro Seguridad Poblacional	5,009,900,000.00	5,009,900,000.00	2,173,261,879.67	2,173,261,879.67
11411	Contribución Telefonía Móvil Pro Seguridad Poblacional	55,000,000.00	55,000,000.00	16,363,371.86	16,363,371.86
11412	Contribución Minería Pro Seguridad Poblacional	70,000,000.00	70,000,000.00	46,613,646.09	46,613,646.09
11413	Contribución Comidas Rápidas Pro Seguridad Poblacional	11,000,000.00	11,000,000.00	96,725.97	96,725.97
11414	Contribución Casinos y Máquinas Tragamonedas Pro Seguridad Poblacional	5,000,000.00	5,000,000.00	3,061,978.18	3,061,978.18
11415	Contribución Sector Cooperativo Pro Seguridad Poblacional	40,000,000.00	40,000,000.00	30,954,779.03	30,954,779.03
11416	Ecotasa Sobre Importación Vehículos Usados	327,000,000.00	327,000,000.00	127,936,650.01	127,936,650.01
11417	Contribución Social del Sector Cooperativo	124,000,000.00	124,000,000.00	104,937,036.07	104,937,036.07
11418	Contribución social del sector social de la economía	45,000,000.00	45,000,000.00	38,510,157.21	38,510,157.21
115	IMPUESTO SOBRE LAS IMPORTACIONES	8,231,000,000.00	8,231,000,000.00	3,133,723,983.29	3,133,723,983.29
11501	Importación Terrestre	3,221,000,000.00	3,221,000,000.00	1,133,761,287.28	1,133,761,287.28
11502	Importación Marítima	4,700,000,000.00	4,700,000,000.00	1,891,400,419.03	1,891,400,419.03



Secretaría de Finanzas

REPÚBLICA DE HONDURAS
ADMINISTRACIÓN CENTRAL
ESTADO COMPARATIVO DE LOS IMPORTES PRESUPUESTADOS
Y DEVENGADOS DE INGRESOS
DEL 01 DE ENERO AL 31 DE MAYO DEL 2025



(Valores en Lempiras)

Rubro de Ingreso	Nombre	Aprobado	Vigente	Devengado	Percibido
11503	Importación Aérea y Postal	310,000,000.00	310,000,000.00	108,562,276.98	108,562,276.98
116	IMPUESTO A LOS BENEFICIOS EVENTUALES Y JUEGOS DE AZAR	15,400,000.00	15,400,000.00	5,784,135.77	5,784,135.77
11601	Sobre Premios de Urna de Lotería Nacional	2,400,000.00	2,400,000.00	175,310.00	175,310.00
11602	Sobre Premios de Máquinas Tragamonedas	2,200,000.00	2,200,000.00	1,022,508.18	1,022,508.18
11603	Sobre Premios de Lotería Electrónica	10,800,000.00	10,800,000.00	4,586,317.59	4,586,317.59
12	INGRESOS NO TRIBUTARIOS	5,571,217,550.00	5,620,908,750.00	2,746,297,525.30	2,746,297,525.30
121	TASAS	1,768,239,065.00	1,812,497,211.00	992,826,271.16	992,826,271.16
12102	Control Migratorio	231,728,298.00	231,728,298.00	142,305,846.90	142,305,846.90
12104	Vehículos con Placa Extranjera	2,000,000.00	2,000,000.00	2,048,557.84	2,048,557.84
12105	Servicio de Recuperación Marina	12,091,898.00	12,091,898.00	8,668,879.04	8,668,879.04
12107	Marchamos	71,000,000.00	71,000,000.00	30,672,677.70	30,672,677.70
12108	Servicios Consulares	88,775,949.00	88,775,949.00	33,295,334.11	33,295,334.11
12109	Papeles de Aduana	31,000,000.00	31,000,000.00	15,239,740.00	15,239,740.00
12114	Papel Notarial	70,000,000.00	70,000,000.00	21,996,700.00	21,996,700.00
12115	Servicio de Protección a Vuelos Nacionales	30,500,000.00	30,500,000.00	11,363,160.80	11,363,160.80
12116	Inspecciones Geológicas y de Embarque	12,500,000.00	12,500,000.00	19,703,482.04	19,703,482.04
12117	Monitoreos Ambientales	4,800,000.00	4,800,000.00	3,674,721.50	3,674,721.50
12118	Registros Ley de Propiedad	337,478,860.00	337,478,860.00	129,026,919.73	129,026,919.73
12120	Servicios de Autenticas y Traducciones	43,600,000.00	43,600,000.00	19,516,376.59	19,516,376.59
12121	Emision de Constancias, Certificaciones y Otros	296,600,000.00	296,786,896.00	147,225,458.82	147,225,458.82
12123	Conservación del Ambiente y Seguridad (Zolitur)	65,263,643.00	65,263,643.00	33,682,323.99	33,682,323.99
12124	Tasa por Llamada del Exterior (US\$0.03)	67,239,239.00	67,239,239.00	21,590,316.23	21,590,316.23
12126	Actos Administrativos	53,000,000.00	53,000,000.00	21,656,669.67	21,656,669.67
12127	Tasa por Peaje	69,715,051.00	69,715,051.00	63,953,201.11	63,953,201.11
12199	Tasas Varias	280,946,127.00	325,017,377.00	267,205,905.09	267,205,905.09
122	DERECHOS	1,625,504,056.00	1,630,279,311.00	544,105,802.05	544,105,802.05
12201	Libreta Pasaporte	950,000,000.00	950,000,000.00	268,169,610.78	268,169,610.78
12202	Tarjeta Identidad de Marineros	77,025,394.00	77,025,394.00	32,105,025.27	32,105,025.27
12203	Registro Marcas de Fabricas	63,326,405.00	63,326,405.00	26,093,480.03	26,093,480.03
12204	Registro Patente de Invención	1,223,677.00	1,223,677.00	740,019.28	740,019.28
12205	Registro de Prestamistas	3,500,000.00	3,500,000.00	8,971,895.19	8,971,895.19
12207	Marina Mercante Nacional	9,673,519.00	9,673,519.00	2,194,970.66	2,194,970.66
12208	Licencia de Conducir	195,500,000.00	195,500,000.00	75,763,012.00	75,763,012.00
12209	Otras Licencias	70,900,000.00	70,900,000.00	34,772,010.41	34,772,010.41
12210	Licencias Agentes Navieros	0.00	0.00	3,058,243.48	3,058,243.48
12211	Permisos y Renovaciones Migratorias	29,504,707.00	29,504,707.00	17,905,085.63	17,905,085.63
12213	Registro Nacional de Armas	18,492,248.00	18,492,248.00	15,780,734.73	15,780,734.73
12217	Emisión y Reposición de Placas y Calcomanías	164,550,954.00	164,550,954.00	5,095,630.01	5,095,630.01
12218	Registro Nacional de las Personas	41,363,381.00	46,138,636.00	53,369,947.75	53,369,947.75
12219	Registro Derechos de Autor y Conexos	143,771.00	143,771.00	82,786.83	82,786.83
12299	Derechos Varios	300,000.00	300,000.00	3,350.00	3,350.00
123	CANONES Y REGALIAS	920,392,515.00	920,392,515.00	297,919,311.57	297,919,311.57
12301	Concesiones y Frecuencias Radioeléctricas	882,878,956.00	882,878,956.00	285,321,069.49	285,321,069.49
12304	Canon por Aprovechamiento de Aguas	2,000,000.00	2,000,000.00	798,889.32	798,889.32
12306	Canon Territorial	24,900,000.00	24,900,000.00	8,930,233.01	8,930,233.01
12309	Canon Contributivo de Pesca	10,613,559.00	10,613,559.00	2,869,119.75	2,869,119.75
124	MULTAS	694,373,592.00	694,739,453.00	416,638,396.91	416,638,396.91
12401	Multas Arancelarias de Importacion	70,000,000.00	70,000,000.00	49,522,755.04	49,522,755.04
12404	Conmuta y Multas Judiciales	10,400,000.00	10,400,000.00	5,544,204.97	5,544,204.97
12405	Multa por Incumplimiento de Contratos	800,000.00	800,000.00	13,817.68	13,817.68
12409	Multas de Transporte	72,400,000.00	72,400,000.00	21,350,665.92	21,350,665.92
12410	Multas de Trabajo	2,600,000.00	2,600,000.00	4,596,194.56	4,596,194.56
12412	Sanciones e Infracciones de Conatel	2,866,239.00	2,866,239.00	383,667.43	383,667.43
12413	Multas de Policía y Transito	228,700,000.00	228,700,000.00	137,672,928.43	137,672,928.43
12416	Multas por Infracciones a la Ley de Migración y Extranjería	75,112,116.00	75,112,116.00	27,885,643.01	27,885,643.01
12417	Sanciones por Ley General de Minería	4,300,000.00	4,300,000.00	1,252,469.79	1,252,469.79
12418	Multas Recargos e Intereses Aplicados Codigo Tributario	62,000,000.00	62,000,000.00	33,603,277.99	33,603,277.99
12420	Sanciones por Precios de Transferencia	2,500,000.00	2,500,000.00	1,167,344.70	1,167,344.70



Secretaría de Finanzas

REPÚBLICA DE HONDURAS
ADMINISTRACIÓN CENTRAL
ESTADO COMPARATIVO DE LOS IMPORTES PRESUPUESTADOS
Y DEVENGADOS DE INGRESOS
DEL 01 DE ENERO AL 31 DE MAYO DEL 2025



(Valores en Lempiras)

Rubro de Ingreso	Nombre	Aprobado	Vigente	Devengado	Percibido
12499	Multas y Penas Varias	162,695,237.00	163,061,098.00	133,645,427.39	133,645,427.39
128	OTROS NO TRIBUTARIOS	562,708,322.00	563,000,260.00	494,807,743.61	494,807,743.61
12801	Ingresos por Subastas	10,000,000.00	10,160,466.00	2,249,631.00	2,249,631.00
12804	Reparos Varios	20,000,000.00	20,000,000.00	6,536,795.43	6,536,795.43
12806	Devoluciones de Ejercicios Fiscales Anteriores por Pagos en Exceso	200,000,000.00	200,000,000.00	224,919,853.44	224,919,853.44
12807	Compensación por Pérdida de Activos Muebles	300,000.00	300,000.00	42,941.46	42,941.46
12809	Subastas Aduaneras	2,978,179.00	2,978,179.00	418,434.04	418,434.04
12899	Otros no Tributarios	329,430,143.00	329,561,615.00	260,640,088.24	260,640,088.24
15	VENTAS DE BIENES Y SERVICIOS DEL GOBIERNO GENERAL	1,121,694,598.00	1,212,586,907.00	404,505,526.14	404,505,526.14
151	VENTA DE BIENES	63,659,369.00	63,659,369.00	7,912,918.68	7,912,918.68
15101	Venta de Impresos	18,282,886.00	18,282,886.00	6,261,195.10	6,261,195.10
15102	Venta de Materiales y Productos Agropecuarios	427,659.00	427,659.00	571,126.00	571,126.00
15104	Venta de Artículos y Materiales Diversos	44,948,824.00	44,948,824.00	1,080,597.58	1,080,597.58
152	VENTA DE SERVICIOS	1,058,035,229.00	1,148,927,538.00	396,592,607.46	396,592,607.46
15203	Otros Servicios en Puertos	600,000.00	600,000.00	318,470.88	318,470.88
15204	Impresiones	151,113,416.00	151,113,416.00	44,525,785.71	44,525,785.71
15205	Servicios de Vigilancia a Empresas del Sector Privado	31,800,000.00	31,800,000.00	20,617,587.09	20,617,587.09
15206	Ingresos de Centros Hospitalarios	145,563,785.00	145,563,785.00	13,100,950.00	13,100,950.00
15207	Ingresos de Centros Educativos	11,130,660.00	11,130,660.00	2,417,047.00	2,417,047.00
15217	Venta de Servicios Varios Cesco	600,000.00	600,000.00	566,074.77	566,074.77
15218	Transporte de Datos HONDUTEL	187,560,733.00	187,560,733.00	74,118,926.69	74,118,926.69
15299	Venta de Servicios Varios	529,666,635.00	620,558,944.00	240,927,765.32	240,927,765.32
17	RENTAS DE LA PROPIEDAD	71,102,250.00	71,102,250.00	19,376,707.08	19,376,707.08
172	INTERESES POR PRESTAMOS AL SECTOR PUBLICO	3,180,510.00	3,180,510.00	0.00	0.00
17205	Intereses por Préstamos a Instituciones Públicas Financieras	3,180,510.00	3,180,510.00	0.00	0.00
173	INTERESES POR DEPOSITOS	19,567,435.00	19,567,435.00	4,380,172.87	4,380,172.87
17301	Intereses por Depositos Internos	19,567,435.00	19,567,435.00	4,380,172.87	4,380,172.87
174	INTERESES POR TITULOS Y VALORES	297,241.00	297,241.00	0.00	0.00
17403	Comisión por títulos y valores	297,241.00	297,241.00	0.00	0.00
176	ALQUILERES	48,057,064.00	48,057,064.00	14,996,534.21	14,996,534.21
17601	Alquiler de Tierra y Terrenos	25,000,000.00	25,000,000.00	9,372,685.67	9,372,685.67
17603	Alquiler de Edificios, Locales e Instalaciones	22,115,064.00	22,115,064.00	5,478,548.54	5,478,548.54
17605	Otros Alquileres	942,000.00	942,000.00	145,300.00	145,300.00
18	TRANSFERENCIAS Y DONACIONES CORRIENTES A INSTITUCIONES DEL SECTOR PUBLICO	550,000,000.00	550,000,000.00	158,490,551.59	158,490,551.59
181	TRANSFERENCIAS CORRIENTES DEL GOBIERNO GENERAL	450,000,000.00	450,000,000.00	112,500,000.00	112,500,000.00
18102	Transferencias Corrientes de Instituciones Descentralizadas	450,000,000.00	450,000,000.00	112,500,000.00	112,500,000.00
182	TRANSFERENCIAS Y DONACIONES CORRIENTES DEL SECTOR EXTERNO	0.00	0.00	5,990,551.59	5,990,551.59
18204	Donaciones Corrientes de Organismos Internacionales	0.00	0.00	645,235.00	645,235.00
18205	Donaciones Corrientes de Gobiernos Extranjeros	0.00	0.00	5,345,316.59	5,345,316.59
184	TRANSFERENCIAS Y DONACIONES CORRIENTES DE EMPRESAS	100,000,000.00	100,000,000.00	40,000,000.00	40,000,000.00
18402	Transferencias Corrientes de Empresas Publicas	100,000,000.00	100,000,000.00	40,000,000.00	40,000,000.00
22	TRANSFERENCIAS Y DONACIONES DE CAPITAL	7,939,573,495.00	8,968,222,591.00	5,275,461,185.09	5,275,461,185.09
222	TRANSFERENCIAS Y DONACIONES DE CAPITAL DEL SECTOR EXTERNO	3,408,456,344.00	3,572,452,241.00	902,993,773.54	902,993,773.54
22201	Transferencias de Capital de Organismos Internacionales	0.00	0.00	6,219,480.45	6,219,480.45
22204	Donaciones de Capital de Organismos Internacionales	1,238,503,775.00	1,402,499,672.00	246,165,176.70	246,165,176.70
22207	Donaciones de Capital de Alivio de Deuda- Club de París (Gobiernos Extranjeros)	159,425,553.00	159,425,553.00	6,979,285.35	6,979,285.35
22209	Donaciones de Capital de Alivio de Deuda-MDRI (Organismos Internacionales)	2,010,527,016.00	2,010,527,016.00	643,629,831.04	643,629,831.04
224	TRANSFERENCIAS Y DONACIONES DE CAPITAL DE EMPRESAS	1,531,117,151.00	1,531,117,151.00	0.00	0.00
22401	Transferencias de Capital de Empresas Públicas	1,531,117,151.00	1,531,117,151.00	0.00	0.00
225	TRANSFERENCIAS Y DONACIONES DE CAPITAL DE INSTITUCIONES PUBLICAS FINANCIERAS	3,000,000,000.00	3,864,653,199.00	4,372,467,411.55	4,372,467,411.55
22501	Transferencias de Capital de Instituciones Públicas Financieras	3,000,000,000.00	3,864,653,199.00	4,372,467,411.55	4,372,467,411.55



Secretaría de Finanzas

REPÚBLICA DE HONDURAS
ADMINISTRACIÓN CENTRAL
ESTADO COMPARATIVO DE LOS IMPORTES PRESUPUESTADOS
Y DEVENGADOS DE INGRESOS
DEL 01 DE ENERO AL 31 DE MAYO DEL 2025



(Valores en Lempiras)

Rubro de Ingreso	Nombre	Aprobado	Vigente	Devengado	Percibido
23	ACTIVOS FINANCIEROS	20,918,534.00	6,470,019,852.00	6,685,963,726.92	6,685,963,726.92
231	VENTA DE TITULOS Y VALORES	0.00	6,449,101,318.00	6,449,101,317.00	6,449,101,317.00
23128	Venta de títulos y valores de largo plazo al sector externo	0.00	6,449,101,318.00	6,449,101,317.00	6,449,101,317.00
234	RECUPERACION DE PRESTAMOS DE LARGO PLAZO	20,918,534.00	20,918,534.00	362,409.92	362,409.92
23401	Recuperación de Préstamos de Largo Plazo al Sector Privado	724,819.00	724,819.00	362,409.92	362,409.92
23405	Recuperación de Préstamos de Largo Plazo a Instituciones Públicas Financieras	20,193,715.00	20,193,715.00	0.00	0.00
235	FIDEICOMISOS	0.00	0.00	236,500,000.00	236,500,000.00
23502	Fondos de fideicomisos de años anteriores	0.00	0.00	236,500,000.00	236,500,000.00
31	TÍTULOS DE DEUDA	27,599,607,796.00	27,599,607,796.00	2,634,467,801.67	2,634,467,801.67
312	COLOCACION DE TITULOS Y VALORES A LARGO PLAZO	27,599,607,796.00	27,599,607,796.00	2,634,467,801.67	2,634,467,801.67
31201	Colocación de Títulos y Valores de la Deuda Interna a Largo Plazo	27,599,607,796.00	27,599,607,796.00	2,634,467,801.67	2,634,467,801.67
32	PRÉSTAMOS	51,475,217,049.00	44,161,462,532.00	6,244,133,020.06	6,244,133,020.06
322	OBTENCION DE PRESTAMOS A LARGO PLAZO	25,572,936,073.00	24,226,360,779.00	6,244,133,020.06	6,244,133,020.06
32206	Obtención de Préstamos de Instituciones Públicas Financieras a Largo Plazo	5,818,490,736.00	5,818,490,736.00	5,020,336,334.76	5,020,336,334.76
32208	Obtención de Préstamos del Sector Externo a Largo Plazo	19,754,445,337.00	18,407,870,043.00	1,223,796,685.30	1,223,796,685.30
323	OBTENCIÓN DE PRESTAMOS SECTORIALES A LARGO PLAZO	25,902,280,976.00	19,935,101,753.00	0.00	0.00
32308	Obtención de Préstamos Sectoriales del Sector Externo a Largo Plazo	25,902,280,976.00	19,935,101,753.00	0.00	0.00
TOTAL GENERAL :		266,667,574,227.00	266,972,153,633.00	90,001,585,391.61	90,001,585,391.61

TEGUCIGALPA M.D.C., 02 DE JUNIO DEL 2025

FIRMA:

NOMBRE:

CONTADOR GENERAL DE LA REPÚBLICA



Secretaría de Finanzas

REPÚBLICA DE HONDURAS
ADMINISTRACIÓN CENTRAL
ESTADO COMPARATIVO DE LOS IMPORTES PRESUPUESTADOS
Y DEVENGADOS DE GASTOS
DEL 01 DE ENERO AL 31 DE MAYO DEL 2025



(Valores en Lempiras)

Objeto de Gasto	Descripción	Aprobado	Vigente	Devengado	Pagado
100	SERVICIOS PERSONALES	80,011,725,052.00	80,821,069,975.00	29,832,253,296.61	25,985,930,758.56
110	PERSONAL PERMANENTE	75,735,054,862.00	76,180,799,711.00	28,099,847,263.06	24,305,699,258.66
11100	Sueldos Básicos	31,278,039,701.00	32,132,464,476.00	13,020,004,094.15	12,911,253,104.86
11210	Sueldos Básico Docentes	11,337,861,843.00	11,466,089,056.00	5,451,000,108.48	5,451,000,108.48
11220	Sueldos Básicos Docentes Administrativos	1,143,262,044.00	1,154,338,851.00	495,928,333.06	495,928,333.06
11400	Adicionales	8,737,734,559.00	7,813,883,718.00	4,018,868,123.20	4,018,348,800.68
11510	Decimotercer Mes	2,608,026,091.00	2,674,685,486.00	2,820,301.17	2,291,193.74
11520	Decimocuarto Mes	2,603,864,648.00	2,662,919,715.00	45,105,538.16	18,526,455.77
11530	Decimotercer Mes Docentes	1,761,623,069.00	1,782,772,796.00	7,211.77	7,211.77
11550	Decimocuarto Mes Docentes	1,762,102,026.00	1,778,876,753.00	49,942.84	49,942.84
11600	Complementos	3,727,034,371.00	3,738,101,142.00	871,332,806.46	866,752,939.91
11710	Contribuciones al Instituto Nacional de Jubilaciones y Pensiones de los Empleados y Funcionarios del Poder Ejecutivo	2,980,786,038.00	3,075,746,187.00	1,008,605,182.11	262,551,765.52
11720	Contribuciones al Instituto Nacional de Previsión del Magisterio	4,270,583,837.00	4,343,232,277.00	1,640,821,277.72	0.00
11731	Contribuciones al Instituto de Previsión Militar - Cuota Patronal	1,173,136,365.00	1,177,013,555.00	566,596,583.95	11,220,957.09
11732	Contribuciones al Instituto de Previsión Militar - Régimen de Riesgos Especiales	773,019,273.00	775,574,697.00	367,861,248.71	7,394,689.68
11733	Contribuciones al Instituto de Previsión Militar - Reserva Laboral	826,868,428.00	829,746,459.00	335,999,772.21	7,139,698.59
11734	Contribuciones al Hospital Militar	40,473,800.00	40,473,800.00	9,992,880.20	9,992,880.20
11750	Contribuciones para Seguro Social	708,022,492.00	732,264,466.00	264,380,370.69	242,767,688.29
11760	Contribuciones al Instituto Nacional de Formación Profesional	2,616,277.00	2,616,277.00	473,488.18	473,488.18
120	PERSONAL NO PERMANENTE	3,609,070,333.00	3,835,672,007.00	1,229,860,001.02	1,189,196,525.13
12100	Sueldos Básicos	2,525,712,942.00	2,722,478,200.00	988,407,261.10	966,630,551.11
12200	Jornales	19,242,080.00	27,299,740.00	8,149,379.17	8,149,379.17
12300	Adicionales	283,552,451.00	53,273,422.00	795,500.00	795,500.00
12410	Decimotercer Mes	254,018,049.00	329,380,211.00	1,382,518.38	1,363,575.32
12420	Decimocuarto Mes	248,872,170.00	271,279,533.00	2,913,911.52	1,712,194.49
12520	Contribuciones al Instituto Nacional de Previsión del Magisterio	147,700,478.00	104,057,271.00	16,405,284.97	26,027.00
12550	Contribuciones para Seguro Social	107,615,360.00	124,623,318.00	38,136,440.63	36,892,926.12
12560	Contribuciones al Instituto Nacional de Formación Profesional	91,866.00	91,866.00	25,771.41	25,771.41
12910	Contratos Especiales	22,264,937.00	203,188,446.00	173,643,933.84	173,600,600.51
130	Asignaciones Familiares	85,900.00	85,900.00	78,000.00	78,000.00
13000	Asignaciones Familiares	85,900.00	85,900.00	78,000.00	78,000.00
140	RETRIBUCIONES EXTRAORDINARIAS	72,853,223.00	184,413,323.00	111,065,258.74	109,888,665.80
14100	Horas Extraordinarias	48,775,424.00	160,035,524.00	102,410,531.69	101,418,938.75
14200	Gastos de Representación en el Exterior	3,645,000.00	3,645,000.00	1,734,727.05	1,734,727.05
14300	Gastos de Representación en el País	20,432,799.00	20,732,799.00	6,920,000.00	6,735,000.00
150	ASISTENCIA SOCIAL AL PERSONAL	9,371,358.00	8,923,358.00	2,175,636.97	2,165,636.97
15100	Seguro de Riesgo de Trabajo	4,000,000.00	4,000,000.00	548,307.12	548,307.12
15900	Otras Asistencia Social al Personal	5,371,358.00	4,923,358.00	1,627,329.85	1,617,329.85
160	Beneficios y Compensaciones	585,289,376.00	611,175,676.00	389,227,136.82	378,902,672.00
16200	Compensaciones	585,289,376.00	611,175,676.00	389,227,136.82	378,902,672.00
200	SERVICIOS NO PERSONALES	12,383,644,177.00	14,235,146,722.00	4,295,660,177.57	3,614,189,381.13
210	SERVICIOS BASICOS	1,181,694,880.00	1,198,332,565.00	465,085,524.59	338,389,251.69
21110	Suministro De Energía EléCtrica	999,353,755.00	1,007,830,580.00	389,291,091.97	279,481,819.48
21120	Energía EléCtrica Para Reventa	24,000.00	0.00	0.00	0.00
21200	Agua	146,537,316.00	147,642,619.00	63,442,515.21	47,732,707.79
21300	Gas	284,675.00	284,675.00	68,955.00	0.00
21410	Correo Postal	6,539,554.00	8,985,966.00	2,919,912.10	2,857,733.44
21420	Telefonía Fija	22,351,160.00	22,553,017.00	4,360,377.35	3,505,569.35
21430	Telefonía Celular	6,494,020.00	10,925,308.00	4,975,072.96	4,783,821.63
21440	Télex y Telefax	110,400.00	110,400.00	27,600.00	27,600.00
220	ALQUILERES Y DERECHOS SOBRE BIENES INTANGIBLES	1,929,778,758.00	2,103,961,147.00	686,927,982.95	628,018,939.53
22100	Alquiler de Edificios, Viviendas y Locales	441,389,803.00	523,421,735.00	194,747,122.89	162,004,429.84
22210	Alquiler de Equipos y Maquinarias de Producción	590,000.00	590,000.00	67,139.46	67,139.46



Secretaría de Finanzas

REPÚBLICA DE HONDURAS
ADMINISTRACIÓN CENTRAL
ESTADO COMPARATIVO DE LOS IMPORTES PRESUPUESTADOS
Y DEVENGADOS DE GASTOS
DEL 01 DE ENERO AL 31 DE MAYO DEL 2025



(Valores en Lempiras)

Objeto de Gasto	Descripción	Aprobado	Vigente	Devengado	Pagado
22220	Alquiler de Equipos de Transporte, Tracción y Elevación	1,432,778,267.00	1,488,968,100.00	440,575,026.51	415,811,234.96
22230	Alquiler de Equipos Sanitarios y de Laboratorio	107,000.00	493,210.00	487,000.00	487,000.00
22240	Alquiler de Equipo Educacional	1,000,000.00	1,000,000.00	0.00	0.00
22250	Alquiler de Equipo para Computación	7,007,118.00	7,698,641.00	839,705.33	689,345.33
22260	Alquiler de Equipo de Oficina y Muebles	13,561,150.00	17,065,078.00	4,787,649.53	3,851,310.63
22270	Alquiler de Equipos de Comunicación	1,447,685.00	30,776,776.00	29,404,223.50	29,305,898.50
22300	Alquiler de Tierras y Terrenos	4,243,290.00	4,243,290.00	587,444.40	489,694.40
22400	Derechos sobre Bienes Intangibles	25,283,250.00	25,376,250.00	14,253,137.79	14,216,772.95
22900	Otros Alquileres	2,371,195.00	4,328,067.00	1,179,533.54	1,096,113.46
230	MANTENIMIENTO, REPARACIONES Y LIMPIEZA	1,722,089,551.00	1,769,325,914.00	209,251,852.31	170,891,190.18
23100	Mantenimiento y Reparación de Edificios y Locales	855,270,429.00	766,538,482.00	15,696,282.43	13,847,561.36
23200	Mantenimiento y Reparación de Equipos y Medios de Transporte	160,510,553.00	250,381,611.00	90,786,571.08	78,841,693.54
23310	Mantenimiento y Reparación de Equipos y Maquinarias de Producción	12,034,885.00	12,415,525.00	419,513.77	254,050.00
23320	Mantenimiento y Reparación de Equipos de Tracción y Elevación	5,426,471.00	5,891,623.00	1,227,523.60	967,531.11
23330	Mantenimiento y Reparación de Equipos Sanitarios y de Laboratorio	53,948,452.00	71,780,757.00	8,618,316.12	13,225.00
23340	Mantenimiento y Reparación de Equipo Educacional	20,000.00	254,720.00	0.00	0.00
23350	Mantenimiento y Reparación de Equipo para Computación	21,702,585.00	22,547,221.00	1,232,762.70	1,012,762.70
23360	Mantenimiento y Reparación de Equipo de Oficina y Muebles	14,595,192.00	17,725,680.00	1,234,913.59	1,063,981.74
23370	Mantenimiento y Reparación de Equipos de Comunicación	2,285,415.00	2,034,092.00	418,476.25	347,895.00
23390	Mantenimiento y Reparación de Otros Equipos	15,462,093.00	23,785,499.00	2,422,122.90	1,548,406.90
23400	Mantenimiento y Reparación de Obras Civiles e Instalaciones Varias	18,224,258.00	65,934,646.00	37,024,185.79	36,944,185.79
23500	Limpieza, Aseo y Fumigación	298,124,878.00	291,120,373.00	41,239,152.55	27,519,155.90
23600	Mantenimiento de Sistemas Informáticos	264,484,340.00	238,915,685.00	8,932,031.53	8,530,741.14
240	SERVICIOS PROFESIONALES	4,443,898,627.00	5,087,097,226.00	887,188,702.61	774,513,139.85
24110	Sangres y Componentes	127,421,626.00	129,421,626.00	28,773,294.00	17,257,825.00
24120	Servicios de Hemodialisis	724,809,626.00	724,809,626.00	103,166,814.00	65,336,790.00
24130	Servicios Médicos	816,446,463.00	892,588,148.00	206,590,305.50	197,500,075.24
24140	Servicios sociales	12,236,018.00	12,236,018.00	9,114,783.18	9,114,783.18
24200	Estudios, Investigaciones y Análisis de Factibilidad	900,830,717.00	1,256,068,102.00	143,999,236.99	136,823,854.44
24300	Servicios Jurídicos	32,774,318.00	75,831,478.00	38,869,329.29	8,170,900.30
24400	Servicios de Contabilidad y Auditoría	60,997,283.00	110,016,375.00	21,561,111.19	19,105,179.20
24500	Servicios de Capacitación	193,125,005.00	284,526,813.00	66,726,172.45	65,031,489.20
24600	Servicios de Informática y Sistemas Computarizados	429,786,586.00	477,408,211.00	54,380,217.93	53,644,796.20
24710	Servicios De Consultoría De Gestión Administrativa Y Financiera	943,644,468.00	830,724,633.00	172,431,073.84	168,188,913.88
24720	Servicios de Consultoría de Monitoreo y Evaluación	201,826,517.00	293,466,196.00	41,576,364.24	34,338,533.21
250	SERVICIOS COMERCIALES Y FINANCIEROS	1,715,475,223.00	2,439,171,815.00	1,474,702,586.10	1,281,896,294.81
25100	Servicio de Transporte	74,094,244.00	167,363,738.00	109,580,965.25	106,585,232.87
25200	Servicio de Almacenamiento	985,000.00	6,413,645.00	5,295,868.14	5,295,868.14
25300	Servicio de Imprenta, Publicaciones y Reproducciones	198,145,201.00	455,451,825.00	360,740,700.00	358,665,442.76
25400	Primas y Gastos de Seguro	394,433,307.00	404,104,486.00	78,755,684.81	58,961,091.40
25500	Comisiones y Gastos Bancarios	204,005,225.00	210,625,178.00	185,859,192.14	185,347,317.14
25600	Publicidad y Propaganda	495,706,883.00	528,706,262.00	343,550,309.67	313,778,226.67
25700	Servicio de Internet	300,779,277.00	402,573,063.00	189,347,923.38	181,729,317.04
25900	Otros Servicios Comerciales y Financieros	47,326,086.00	263,933,618.00	201,571,942.71	71,533,798.79
260	PASAJES Y VIATICOS	704,124,584.00	803,773,226.00	234,034,011.58	219,585,952.51
26110	Pasajes Nacionales	29,087,358.00	33,490,139.00	5,382,268.92	4,456,593.50
26120	Pasajes al Exterior	111,395,724.00	137,168,001.00	39,666,616.19	38,851,066.72
26210	Viáticos Nacionales	406,714,450.00	446,321,274.00	146,386,594.53	135,674,341.74
26220	Viáticos al Exterior	156,927,052.00	186,793,812.00	42,598,531.94	40,603,950.55
270	IMPUESTOS, DERECHOS, TASAS Y GASTOS JUDICIALES	299,820,002.00	301,410,171.00	139,433,150.16	131,019,560.53
27111	Impuesto sobre la Renta de Personas Jurídicas	473,676.00	473,676.00	0.00	0.00
27114	Impuesto Sobre Venta- 15%	2,244,233.00	2,238,626.00	1,196,222.13	1,180,825.72
27116	Impuestos a Servicios de Vías Públicas	200,000.00	230,000.00	30,000.00	30,000.00
27122	Impuesto sobre Bienes Inmuebles	1,466,630.00	1,314,958.00	241,895.20	241,895.20



Secretaría de Finanzas

REPÚBLICA DE HONDURAS
ADMINISTRACIÓN CENTRAL
ESTADO COMPARATIVO DE LOS IMPORTES PRESUPUESTADOS
Y DEVENGADOS DE GASTOS
DEL 01 DE ENERO AL 31 DE MAYO DEL 2025



(Valores en Lempiras)

Objeto de Gasto	Descripción	Aprobado	Vigente	Devengado	Pagado
27129	Impuestos Municipales Varios	280,000.00	670,000.00	69,669.69	69,669.69
27210	Tasas	42,306,564.00	43,411,116.00	3,752,173.42	2,975,784.21
27220	Derechos	29,841,769.00	4,626,474.00	114,113.78	110,500.00
27300	Multas y Recargos	1,019,185.00	2,659,582.00	417,870.48	417,870.48
27500	Gastos Judiciales	221,987,945.00	245,785,739.00	133,611,205.46	125,993,015.23
290	OTROS SERVICIOS NO PERSONALES	386,762,552.00	532,074,658.00	199,036,367.27	69,875,052.03
29100	Ceremonial y Protocolo	284,887,512.00	289,335,641.00	46,640,026.01	40,615,521.29
29200	Servicios de Vigilancia	79,275,328.00	197,732,592.00	137,508,213.30	15,850,811.25
29300	Actuaciones Deportivas	1,634,400.00	1,202,451.00	0.00	0.00
29400	Actuaciones Artísticas	20,965,312.00	43,803,974.00	14,888,127.96	13,408,719.49
300	MATERIALES Y SUMINISTROS	10,408,360,844.00	9,811,392,285.00	3,143,447,242.02	1,878,868,881.81
310	ALIMENTOS, PRODUCTOS AGROPECUARIOS Y FORESTALES	3,650,288,886.00	3,784,443,765.00	1,832,741,323.21	900,291,038.67
31110	Productos Alimenticios Y Bebidas	3,628,872,804.00	3,764,128,428.00	1,825,016,699.65	892,806,724.87
31200	Alimentos para Animales	14,835,525.00	14,291,821.00	7,080,168.68	6,990,169.73
31300	Productos Pecuarios	561,354.00	0.00	0.00	0.00
31410	Productos Agrícolas	1,608,900.00	1,241,100.00	10,200.00	10,200.00
31420	Productos Forestales	1,300,000.00	1,421,032.00	0.00	0.00
31500	Madera, Corcho y sus Manufacturas	3,110,303.00	3,361,384.00	634,254.88	483,944.07
320	TEXTILES Y VESTUARIO	198,093,577.00	244,624,413.00	29,459,414.93	19,940,501.42
32100	Hilados y Telas	29,783,381.00	24,361,824.00	5,778,822.61	922,517.65
32200	Confecciones Textiles	30,653,444.00	37,519,294.00	9,312,672.88	8,984,685.69
32310	Prendas de Vestir	119,178,102.00	155,811,929.00	13,108,199.44	9,023,578.08
32320	Materiales y Accesorios para Costura	1,012,476.00	521,552.00	0.00	0.00
32400	Calzados	17,466,174.00	26,409,814.00	1,259,720.00	1,009,720.00
330	PRODUCTOS DE PAPEL, CARTÓN E IMPRESOS	277,057,265.00	268,625,087.00	57,509,735.60	43,557,929.70
33100	Productos De Papel Y Cartón	181,584,801.00	165,602,606.00	42,627,997.12	31,827,955.97
33300	Productos de Artes Gráficas	85,682,817.00	93,397,935.00	14,160,687.34	11,095,810.09
33500	Libros, Revistas y Periódicos	4,960,925.00	4,554,103.00	600,107.87	598,407.87
33600	Textos de Enseñanza	3,997,500.00	4,480,221.00	114,458.27	29,420.77
33700	Especies Timbradas y Valores	831,222.00	590,222.00	6,485.00	6,335.00
340	CUEROS, PIELES Y SUS PRODUCTOS	81,973,146.00	68,028,807.00	11,406,663.66	7,176,778.23
34100	Cueros y Pielés	581,000.00	561,813.00	0.00	0.00
34300	Artículos de Caucho	1,152,397.00	2,345,373.00	0.00	0.00
34400	Llantas y Cámaras de Aire	80,239,749.00	65,121,621.00	11,406,663.66	7,176,778.23
350	PRODUCTOS QUÍMICOS, FARMACEUTICOS, COMBUSTIBLES Y LUBRICANTES	4,723,247,260.00	3,825,967,274.00	939,287,563.93	778,164,011.96
35100	Productos Químicos	94,538,862.00	38,448,051.00	2,482,506.41	1,821,599.49
35210	Productos Farmacéuticos y Medicinales Varios	2,360,577,988.00	1,798,742,446.00	428,024,585.53	400,650,704.87
35220	Vacunas	373,441,119.00	37,978,636.00	0.00	0.00
35230	Antirretrovirales	78,205,278.00	78,205,278.00	6,697,175.05	0.00
35240	Anticonceptivos	41,290,582.00	41,290,582.00	0.00	0.00
35251	Reactivos	398,505,546.00	373,372,880.00	21,866,175.40	11,526,730.67
35252	Reactivos VIH/SIDA	81,957,123.00	81,907,123.00	37,795,325.00	37,509,665.00
35260	Oxígeno Médico	95,572,855.00	98,576,760.00	6,797,148.16	7,256.50
35270	Vendaje para Fracturas y Otros	37,017,110.00	36,734,958.00	8,158,002.80	1,005,715.00
35300	Abonos y Fertilizantes	3,036,000.00	2,048,075.00	10,625.00	0.00
35400	Insecticidas, Fumigantes y Otros	71,748,884.00	187,003,384.00	184,888.84	150,188.84
35500	Tintas, Pinturas y Colorantes	20,635,382.00	20,459,898.00	2,649,217.18	1,684,408.91
35610	Gasolina	81,229,009.00	85,574,811.00	36,144,184.71	29,189,198.87
35620	Diesel	659,684,665.00	656,898,432.00	251,795,364.14	211,460,458.27
35630	Kerosén	2,112,071.00	1,112,071.00	300,000.00	0.00
35640	Gas LPG	16,010,549.00	15,665,652.00	4,822,969.43	3,874,119.38
35650	Aceites y Grasas Lubricantes	29,997,601.00	27,150,199.00	7,978,831.22	6,399,358.26
35700	Específicos Veterinarios y Productos Varios para Animales	17,240,483.00	17,349,833.00	1,690,731.29	1,529,349.93
35800	Productos de Material Plástico	192,624,269.00	172,725,213.00	111,754,851.66	70,021,460.14
35910	Productos Explosivos y de Pirotecnia	316,000.00	56,000.00	0.00	0.00
35920	Productos Fotoquímicos	41,667,144.00	40,620,108.00	7,505,660.40	0.00
35930	Productos Químicos de Uso Personal	25,838,740.00	14,046,884.00	2,629,321.71	1,333,797.83



Secretaría de Finanzas

REPÚBLICA DE HONDURAS
ADMINISTRACIÓN CENTRAL
ESTADO COMPARATIVO DE LOS IMPORTES PRESUPUESTADOS
Y DEVENGADOS DE GASTOS
DEL 01 DE ENERO AL 31 DE MAYO DEL 2025



(Valores en Lempiras)

Objeto de Gasto	Descripción	Aprobado	Vigente	Devengado	Pagado
360	PRODUCTOS METALICOS	77,528,729.00	187,281,866.00	5,728,031.70	4,082,653.12
36100	Productos Ferrosos	45,123,845.00	152,704,731.00	1,727,855.15	742,896.35
36400	Herramientas Menores	13,920,386.00	15,045,326.00	1,524,831.38	1,299,778.23
36930	Elementos de Ferretería	18,484,498.00	19,531,809.00	2,475,345.17	2,039,978.54
370	PRODUCTOS MINERALES NO METALICOS	40,594,259.00	24,436,934.00	2,397,532.62	2,055,677.27
37100	Productos De Cemento, Asbesto, Yeso Y Otros	19,131,519.00	11,997,152.00	1,029,506.74	927,813.36
37200	Productos de Vidrio	6,104,111.00	4,416,323.00	72,000.00	72,000.00
37300	Productos Con Propiedades Aislantes	494,700.00	485,500.00	0.00	0.00
37400	Productos Abrasivos	490,925.00	205,478.00	926.22	765.22
37500	Minerales Metalíferos	5,867,484.00	2,770,484.00	479,647.96	479,647.96
37800	Piedra, Arcilla Y Arena	7,980,520.00	4,561,997.00	815,451.70	575,450.73
37900	Otros Productos Minerales No Metálicos	525,000.00	0.00	0.00	0.00
380	MATERIAL DE DEFENSA Y SEGURIDAD	13,143,302.00	13,665,124.00	1,011,495.38	234,738.00
38100	Material De Defensa Y Seguridad	13,143,302.00	13,665,124.00	1,011,495.38	234,738.00
390	OTROS MATERIALES Y SUMINISTROS	1,346,434,420.00	1,394,319,015.00	263,905,480.99	123,365,553.44
39100	Elementos de Limpieza y Aseo Personal	95,045,249.00	94,761,356.00	24,372,926.00	14,435,842.81
39200	Útiles de Escritorio, Oficina y Enseñanza	127,281,153.00	128,034,066.00	29,060,506.04	25,081,857.53
39300	Útiles y Materiales Eléctricos	25,714,955.00	35,936,440.00	10,635,845.54	9,123,250.90
39400	Utensilios de Cocina y Comedor	17,172,041.00	14,766,341.00	3,456,088.10	2,636,583.80
39510	Instrumental Médico Quirúrgico Menor	32,625,552.00	43,957,212.00	5,693,050.65	2,543,854.77
39520	Instrumental y Material para Laboratorio	61,642,798.00	56,870,642.00	12,705,865.44	419,686.75
39530	Material Médico Quirúrgico Menor	262,587,752.00	171,806,628.00	49,360,096.29	4,963,561.56
39540	Otro Instrumental, Accesorios y Material Médico	261,816,061.00	380,668,265.00	59,425,758.95	6,128,243.55
39550	Instrumental Médico Odontológico	7,714,865.00	6,991,107.00	639,479.45	0.00
39560	Materiales y Suministros Odontológicos	18,827,655.00	13,904,216.00	887,139.76	7,873.58
39570	Materiales, Accesorios y Suministros para Rehabilitación	3,000,000.00	5,900,000.00	7,128.00	7,128.00
39600	Repuestos y Accesorios	427,690,301.00	432,940,633.00	67,193,729.22	57,650,532.83
39800	Útiles Deportivos, Recreativos y de Rescate	5,316,038.00	7,782,109.00	467,867.55	367,137.36
400	BIENES CAPITALIZABLES	27,220,642,490.00	26,499,195,892.00	5,147,014,645.81	4,786,008,247.83
410	BIENES PREEXISTENTES	436,826,596.00	375,136,102.00	0.00	0.00
41110	Para Construcción de Bienes en Dominio Privado	293,000,000.00	45,500,070.00	0.00	0.00
41120	Para Construcción de Bienes en Dominio Público	100,826,596.00	234,459,430.00	0.00	0.00
41210	Edificios y Locales	43,000,000.00	95,168,602.00	0.00	0.00
41240	Instalaciones Varias	0.00	8,000.00	0.00	0.00
420	MAQUINARIA Y EQUIPO	5,193,693,994.00	4,321,715,352.00	369,675,169.82	263,198,272.34
42110	Muebles Varios de Oficina	152,522,056.00	189,324,371.00	10,907,271.19	9,184,989.60
42120	Equipos Varios de Oficina	1,830,944,294.00	584,958,944.00	45,025,106.90	40,798,806.88
42130	Muebles para Alojamiento Colectivo	10,047,223.00	13,744,491.00	80,771.40	22,121.40
42140	Electrodomésticos	15,502,440.00	21,563,577.00	2,388,276.19	1,141,295.58
42210	Máquinas y Equipo de Construcción	40,000.00	1,490,000.00	0.00	0.00
42220	Maquinaria y Equipo de Producción Agropecuaria y Forestal	1,107,461,459.00	565,034,923.00	21,305,376.00	21,305,376.00
42230	Maquinaria de Industria Manufacturera	12,163,312.00	12,163,312.00	0.00	0.00
42240	Maquinaria y Equipo de Producción de Bienes	46,000,000.00	3,000,000.00	0.00	0.00
42250	Maquinaria y Equipo de Imprenta	1,500,000.00	1,636,850.00	0.00	0.00
42260	Maquinaria y Equipo para Producción Electrónica, Carpintería y Mecánica	3,100,000.00	143,870.00	43,870.00	43,870.00
42270	Maquinaria y Equipo de Producción de Servicio (Agua, Luz, Teléfono etc)	31,396,894.00	28,138,377.00	0.00	0.00
42310	Equipo de Transporte Terrestre para Personas	136,380,974.00	294,147,926.00	17,686,756.45	17,686,756.45
42330	Embarcaciones Marítimas	850,000.00	2,460,327.00	0.00	0.00
42340	Equipo de Elevación y Tracción	53,722,643.00	63,761,609.00	1,475,800.00	1,475,800.00
42350	Equipo de Transporte Auxiliar	237,000.00	154,660.00	66,884.32	49,224.60
42410	Equipo Médico, Sanitario, Hospitalario e Instrumental	193,273,272.00	676,682,838.00	66,384,025.80	349,541.50
42420	Equipo de Laboratorio Médico	596,497,301.00	574,597,925.00	2,674,214.95	1,262,484.43
42430	Equipo de Laboratorio no Médico	123,404,455.00	127,416,102.00	0.00	0.00
42510	Equipo de Comunicación	156,143,636.00	207,073,966.00	34,667,724.38	20,663,373.49
42520	Equipo de Señalamiento	14,384,000.00	21,267,446.00	839,761.66	839,761.66
42600	Equipos para Computación	548,006,864.00	639,543,062.00	53,072,025.59	45,381,224.60
42710	Muebles y Equipos Educativos	7,974,696.00	147,260,536.00	107,478,630.33	97,609,230.99



Secretaría de Finanzas

REPÚBLICA DE HONDURAS
ADMINISTRACIÓN CENTRAL
ESTADO COMPARATIVO DE LOS IMPORTES PRESUPUESTADOS
Y DEVENGADOS DE GASTOS
DEL 01 DE ENERO AL 31 DE MAYO DEL 2025



(Valores en Lempiras)

Objeto de Gasto	Descripción	Aprobado	Vigente	Devengado	Pagado
42720	Equipos Recreativos y Deportivos	3,792,081.00	5,441,459.00	160,908.09	4,908.75
42800	Herramientas Mayores	6,871,286.00	12,553,313.00	5,345,500.57	5,307,240.41
42900	Equipos para Electrificación (Medidores, Transformadores y Postes)	141,478,108.00	128,155,468.00	72,266.00	72,266.00
430	LIBROS, REVISTAS Y OTROS ELEMENTOS COLECCIONABLES	370,400.00	350,400.00	75,000.00	75,000.00
43100	Libros y Revistas	150,000.00	130,000.00	30,000.00	30,000.00
43400	Obras de Arte Plástica	220,400.00	220,400.00	45,000.00	45,000.00
450	ACTIVOS INTANGIBLES	600,628,648.00	637,133,406.00	62,110,154.04	41,326,875.24
45100	Aplicaciones Informáticas	600,628,648.00	637,133,406.00	62,110,154.04	41,326,875.24
460	EQUIPO MILITAR Y DE SEGURIDAD	191,847,460.00	702,763,699.00	84,316,388.79	55,175.00
46100	Equipo Militar	161,899,676.00	661,168,717.00	55,296,462.60	0.00
46200	Equipo de Seguridad (Policia)	29,947,784.00	41,594,982.00	29,019,926.19	55,175.00
470	CONSTRUCCIONES	20,797,275,392.00	20,462,096,933.00	4,630,837,933.16	4,481,352,925.25
47110	Construcciones y Mejoras de Bienes en Dominio Privado	5,505,917,861.00	5,553,391,466.00	612,645,164.97	541,598,817.76
47120	Supervisión de Construcciones y Mejoras de Bienes en Dominio Privado	198,675,792.00	289,613,839.00	47,816,789.77	47,816,789.77
47210	Construcciones y Mejoras de Bienes en Dominio Público	14,410,436,707.00	13,898,005,204.00	3,764,338,747.02	3,686,469,237.06
47220	Supervisión de Construcciones y Mejoras de Bienes en Dominio Público	557,323,957.00	603,550,069.00	205,670,535.90	205,101,385.16
47310	Conservación Y Mejoras De Bienes Culturales	124,921,075.00	107,036,355.00	366,695.50	366,695.50
47320	Supervisión De Conservación Y Mejoras De Bienes Culturales	0.00	10,500,000.00	0.00	0.00
500	TRANSFERENCIAS Y DONACIONES	47,605,807,699.00	47,755,342,520.00	16,176,356,649.03	10,654,498,391.15
510	TRANSFERENCIAS Y DONACIONES CORRIENTES AL SECTOR PRIVADO	10,429,091,977.00	9,925,987,070.00	3,552,841,165.21	2,582,163,557.23
51120	Pensiones	455,571,670.00	455,571,670.00	180,924,071.22	180,746,504.39
51211	Becas Nacionales	1,070,374,615.00	932,841,578.00	229,389,370.65	217,862,096.93
51212	Becas En El Exterior	125,039,843.00	125,705,718.00	63,128,733.58	54,167,162.29
51220	Ayuda Social a Personas	3,628,937,149.00	3,244,097,195.00	693,466,269.71	508,100,798.97
51230	Otras Asistencias Sociales	2,561,548,617.00	2,561,548,617.00	1,460,128,617.00	806,900,000.00
51240	Beneficios Especiales	440,911,670.00	450,359,670.00	178,553,794.20	153,257,297.55
51310	Transferencias Corrientes A Instituciones Sin Fines De Lucro	1,087,780,996.00	1,100,435,205.00	302,731,675.24	292,376,420.04
51410	Subsidios a Empresas Privadas no Financieras	1,058,927,417.00	1,055,427,417.00	444,518,633.61	368,753,277.06
520	TRANSFERENCIAS Y DONACIONES CORRIENTES A INSTITUCIONES DEL SECTOR PUBLICO	17,331,232,559.00	17,131,222,984.00	6,978,727,544.05	4,768,213,624.51
52110	Transferencias Corrientes a Instituciones de la Administración Central	350,000,000.00	0.00	0.00	0.00
52120	Transferencias Corrientes a Instituciones Descentralizadas	1,297,003,330.00	1,336,587,015.00	607,007,423.67	522,613,356.79
52130	Transferencias Corrientes a Instituciones de la Seguridad Social	716,873,098.00	716,873,098.00	443,253,050.45	279,855,718.88
52140	Transferencias Corrientes a Universidades	7,111,930,541.00	7,111,930,541.00	2,571,434,909.36	1,940,160,264.00
52150	Transferencias Corrientes a Empresas Publicas no Financieras	562,557,711.00	562,557,711.00	505,640,938.00	222,663,716.76
52160	Transferencias Corrientes a Empresas Publicas Financieras	0.00	117,400,199.00	117,400,198.55	117,400,198.55
52170	Transferencias Corrientes a Gobiernos Locales	832,879,209.00	750,671,803.00	187,121,474.20	141,050,905.17
52180	Transferencias Corrientes a Otros Entes del Sector Público	923,585,312.00	998,799,259.00	570,860,922.75	511,335,922.75
52310	Subsidios a Empresas Públicas no Financieras	5,532,337,450.00	5,532,337,450.00	1,976,008,627.07	1,033,133,541.61
52320	Subsidios a Empresas Financieras	4,065,908.00	4,065,908.00	0.00	0.00
530	TRANSFERENCIAS Y DONACIONES CORRIENTES AL SECTOR EXTERNO	1,374,502,758.00	1,481,552,971.00	259,964,961.13	200,093,822.01
53310	Transferencias a Organismos Internacionales - Cuotas Ordinarias	1,287,602,730.00	1,291,965,606.00	112,656,846.07	100,867,846.19
53320	Transferencias a Organismos Internacionales - Cuotas Extraordinaria	86,900,028.00	189,587,365.00	147,308,115.06	99,225,975.82
540	TRANSFERENCIAS Y DONACIONES DE CAPITAL AL SECTOR PRIVADO	573,579,108.00	992,284,402.00	47,482,523.21	47,482,523.21
54110	Ayuda Social A Personas (Transferencia De Capital)	521,565,505.00	802,880,671.00	47,482,523.21	47,482,523.21
54200	Transferencias a Asociaciones Civiles sin Fines de Lucro	52,013,603.00	189,403,731.00	0.00	0.00
550	TRANSFERENCIAS Y DONACIONES DE CAPITAL A INSTITUCIONES DEL SECTOR PUBLICO	17,897,401,297.00	18,224,295,093.00	5,337,340,455.43	3,056,544,864.19
55110	Transferencias de Capital a Instituciones de la Administración Central	50,000,000.00	50,000,000.00	0.00	0.00
55120	Transferencias de Capital a Instituciones Descentralizadas	826,397,963.00	826,397,963.00	331,148,838.89	331,148,838.89



Secretaría de Finanzas

REPÚBLICA DE HONDURAS
ADMINISTRACIÓN CENTRAL
ESTADO COMPARATIVO DE LOS IMPORTES PRESUPUESTADOS
Y DEVENGADOS DE GASTOS
DEL 01 DE ENERO AL 31 DE MAYO DEL 2025



(Valores en Lempiras)

Objeto de Gasto	Descripción	Aprobado	Vigente	Devengado	Pagado
55140	Transferencias de Capital a Universidades	1,373,534,792.00	594,765,751.00	96,263,624.00	96,263,624.00
55150	Transferencias de Capital a Empresas Publicas Financieras	2,400,000,000.00	3,532,860,975.00	1,867,866,035.90	500,000,000.00
55160	Transferencias de Capital a Empresas Publicas no Financieras	1,692,636,643.00	1,692,636,643.00	90,798,134.47	90,798,134.47
55170	Transferencias de Capital a Gobiernos Locales	11,484,831,899.00	11,457,633,761.00	2,943,190,514.90	2,030,260,959.56
55320	Subsidios a Empresas Públicas Financieras	70,000,000.00	70,000,000.00	8,073,307.27	8,073,307.27
600	ACTIVOS FINANCIEROS	1,179,100,379.00	1,288,820,612.00	235,499,218.49	216,749,218.49
610	PARTICIPACION DE CAPITAL Y COMPRA DE ACCIONES	166,400,000.00	166,400,000.00	0.00	0.00
61300	Aportes de Capital a Organismos Internacionales	166,400,000.00	166,400,000.00	0.00	0.00
620	PRESTAMOS A CORTO PLAZO	0.00	107,960,090.00	0.00	0.00
62110	Préstamos a Corto Plazo a Personas	0.00	107,960,090.00	0.00	0.00
630	PRESTAMOS A LARGO PLAZO	111,302,931.00	111,302,931.00	25,000,000.00	6,250,000.00
63110	Préstamos a Largo Plazo a Personas	111,302,931.00	111,302,931.00	25,000,000.00	6,250,000.00
690	OTROS ACTIVOS FINANCIEROS	901,397,448.00	903,157,591.00	210,499,218.49	210,499,218.49
69157	Fideicomiso: Centro Cívico Gubernamental	901,397,448.00	903,157,591.00	210,499,218.49	210,499,218.49
700	SERVICIO DE LA DEUDA PUBLICA	67,319,585,132.00	67,319,852,207.00	20,564,614,660.99	20,292,721,101.05
720	SERVICIO DE LA DEUDA PUBLICA INTERNA A LARGO PLAZO	41,191,336,828.00	31,145,336,828.00	5,921,463,129.57	5,921,463,129.57
72110	Amortización de Títulos y Valores	19,157,558,158.00	13,319,265,473.00	1,202,711,842.03	1,202,711,842.03
72120	Amortización Préstamos del Sector Privado	419,733,102.00	419,733,102.00	112,247,392.07	112,247,392.07
72130	Amortización Préstamos de la Administración Central	24,696,700.00	25,611,000.00	12,969,500.00	12,969,500.00
72180	Amortización Préstamos de Empresas Públicas Financieras	3,724,098,982.00	3,724,098,982.00	1,287,089,222.70	1,287,089,222.70
72210	Intereses de Títulos y Valores	14,148,707,494.00	9,902,273,655.00	2,162,960,609.84	2,162,960,609.84
72220	Intereses por Préstamos del Sector Privado	158,051,324.00	158,051,324.00	45,298,337.84	45,298,337.84
72230	Intereses por Préstamos de la Administración Central	2,407,243.00	4,907,243.00	1,434,570.92	1,434,570.92
72280	Intereses por Préstamos de Empresas Públicas Financieras	2,961,082,625.00	2,979,570,996.00	914,748,700.45	914,748,700.45
72300	Comisiones y Otros Gastos de la Deuda Pública Interna a Largo Plazo	595,001,200.00	611,825,053.00	182,002,953.72	182,002,953.72
740	SERVICIO DE LA DEUDA PUBLICA EXTERNA A LARGO PLAZO	26,128,248,304.00	36,174,515,379.00	14,643,151,531.42	14,371,257,971.48
74100	Amortización de la Deuda Pública Externa a Largo Plazo	15,165,093,320.00	23,365,080,841.00	10,010,381,375.73	9,899,621,155.49
74200	Intereses de la Deuda Pública Externa a Largo Plazo	8,494,892,405.00	10,084,904,884.00	3,407,531,095.45	3,379,348,826.38
74500	Amortización por Alivio Deuda Pública Externa	1,903,179,539.00	1,903,179,539.00	882,382,934.06	766,333,274.75
74600	Intereses por Alivio Deuda Pública Externa	193,809,667.00	193,809,667.00	88,918,009.74	77,952,001.72
74700	Comisiones por Alivio Deuda Pública Externa	72,963,362.00	72,963,362.00	39,511,294.31	34,290,465.25
74820	Comisión de Inspección y Vigilancia	55,132.00	322,207.00	267,074.85	267,074.85
74840	Comisión de Compromiso de la Deuda Pública Externa a Largo Plazo	84,109,601.00	149,109,601.00	51,035,084.29	51,024,007.70
74850	Comisión de Servicio de la Deuda Pública Externa a Largo Plazo	199,894,815.00	340,894,815.00	154,952,787.50	154,249,289.85
74890	Otros Gastos de la Deuda Pública Externa a Largo Plazo	14,250,463.00	64,250,463.00	8,171,875.49	8,171,875.49
900	OTROS GASTOS	20,538,708,454.00	19,241,333,420.00	4,091,375,917.15	2,543,565,704.49
920	GASTOS DEL CONGRESO NACIONAL	1,523,300,000.00	1,523,300,000.00	634,708,333.33	126,941,666.67
92100	Gastos Corrientes del Congreso Nacional	1,523,300,000.00	1,523,300,000.00	634,708,333.33	126,941,666.67
930	GASTOS DE LA PRESIDENCIA DE LA REPUBLICA	582,080,522.00	579,080,522.00	228,451,447.42	228,451,447.42
93100	Gastos Corrientes de la Presidencia de la República	582,080,522.00	579,080,522.00	228,451,447.42	228,451,447.42
940	GASTOS DEL MINISTERIO PUBLICO	2,679,283,987.00	2,679,283,987.00	969,596,426.00	969,596,426.00
94100	Gastos Corrientes del Ministerio Público	2,384,562,748.00	2,384,562,748.00	862,940,819.00	862,940,819.00
94200	Gastos de Capital del Ministerio Público	294,721,239.00	294,721,239.00	106,655,607.00	106,655,607.00
950	GASTOS DE LA CORTE SUPREMA DE JUSTICIA	4,137,494,500.00	4,137,494,500.00	1,551,548,249.00	592,257,769.00
95100	Gastos Corrientes de la Corte Suprema de Justicia	3,216,877,500.00	3,216,877,500.00	1,051,548,249.00	392,257,769.00
95200	Gastos de Capital de la Corte Suprema de Justicia	920,617,000.00	920,617,000.00	500,000,000.00	200,000,000.00
990	ASIGNACIONES GLOBALES	11,616,549,445.00	10,322,174,411.00	707,071,461.40	626,318,395.40
99100	Para Erogaciones Corrientes	5,304,613,101.00	4,172,202,147.00	204,222,057.89	158,563,515.89
99200	Para Erogaciones de Capital	947,046,116.00	822,389,970.00	0.00	0.00
99300	Para Erogaciones Corrientes Imprevistos	40,617,850.00	33,029,377.00	0.00	0.00
99500	Para Erogaciones Corrientes Beneficios Colaterales para Empleados del Gobierno Central	4,261,710,689.00	4,251,991,228.00	0.00	0.00
99600	Imprevistos Para Atención De Desastres Naturales O Emergencias	67,874,465.00	67,874,465.00	11,540,115.00	6,786,500.00
99810	Erogaciones Corrientes para Atención de Contingencias Contractuales	169,530,122.00	169,530,122.00	85,000,000.00	85,000,000.00



Secretaría de Finanzas

REPÚBLICA DE HONDURAS
ADMINISTRACIÓN CENTRAL
ESTADO COMPARATIVO DE LOS IMPORTES PRESUPUESTADOS
Y DEVENGADOS DE GASTOS
DEL 01 DE ENERO AL 31 DE MAYO DEL 2025



(Valores en Lempiras)

Objeto de Gasto	Descripción	Aprobado	Vigente	Devengado	Pagado
99910	Erogaciones corrientes de embajadas, misiones permanentes y oficinas consulares	460,157,102.00	440,157,102.00	263,695,652.51	263,695,652.51
99930	Gastos Corrientes de la Unidad Especial de Protección	241,225,632.00	241,225,632.00	137,613,636.00	107,272,727.00
99940	Gastos de Capital de la Unidad Especial de Protección	123,774,368.00	123,774,368.00	5,000,000.00	5,000,000.00
TOTAL GENERAL:		266,667,574,227.00	266,972,153,633.00	83,486,221,807.67	69,972,531,684.51

TEGUCIGALPA M.D.C., 02 DE JUNIO DEL 2025

FIRMA:

NOMBRE:

CONTADOR GENERAL DE LA REPÚBLICA



REPÚBLICA DE HONDURAS
ADMINISTRACIÓN CENTRAL
ESTADO COMPARATIVO DE LOS IMPORTES CONTABLES
Y PRESUPUESTARIOS DE INGRESOS
DEL 01 DE ENERO AL 31 DE MAYO DEL 2025



Secretaría de Finanzas

(Valores en Lempiras)

Cuenta Contable	Descripción	Importes Contables	Importes Presupuestarios	Diferencia	Nota
11411	Fondos en Fideicomiso	939,661,729.14	236,500,000.00	703,161,729.14	1
12111	Inversión en Bonos	12,898,202,634.00	6,449,101,317.00	6,449,101,317.00	2
12141	Préstamos al Sector Privado de Largo Plazo	724,819.84	362,409.92	362,409.92	3
12155	Préstamos a Empresas Públicas Financieras de Largo Plazo	1,059,821,605.80	0.00	1,059,821,605.80	4
12158	Préstamos a Gobiernos Locales de Largo Plazo	1,056,716,812.15	0.00	1,056,716,812.15	5
12481	Equipo de Seguridad	28,911,904.00	0.00	28,911,904.00	6
12491	Equipo de Uso Militar no Bélico	11,189.50	0.00	11,189.50	7
12811	Construcciones y Mejoras en Bienes de Dominio Privado	17,172,437.69	0.00	17,172,437.69	8
12911	Activos Intangibles	69,699,048.64	0.00	69,699,048.64	9
22211	Títulos y Valores de Deuda Pública Interna de Largo Plazo	2,771,896,701.21	2,634,467,801.67	137,428,899.54	10
22235	Préstamos Internos de Empresas Públicas Financieras de Largo Plazo	5,020,336,334.76	5,020,336,334.76	0.00	
22242	Préstamos del Sector Externo de Largo Plazo	11,657,442,621.51	1,223,796,685.30	10,433,645,936.21	11
31111	Capital	1,104,475.00	0.00	1,104,475.00	12
31411	Resultados Acumulados de Ejercicios Anteriores	2,994,796,275.09	224,919,853.44	2,769,876,421.65	13
51111	Impuestos sobre la Renta de Personas Naturales	3,851,630,820.29	3,851,630,820.29	0.00	
51112	Impuestos sobre la Renta de Personas Jurídicas	16,623,762,559.60	16,623,762,559.60	0.00	
51121	Impuestos sobre la Propiedad	372,290,751.77	372,290,751.77	0.00	
51141	Impuestos sobre la Riqueza Neta	439,289,590.05	439,289,590.05	0.00	
51151	Impuestos sobre la Producción, Consumo y Ventas	9,310,403,427.49	9,310,403,427.49	0.00	
51152	Impuestos sobre Ventas	28,260,927,654.27	28,260,927,654.27	0.00	
51161	Juegos de Azar	82,458.66	82,458.66	0.00	
51162	Timbres	3,687,772.04	3,687,772.04	0.00	
51163	Revaluación de Activos	31,664,702.54	31,664,702.54	0.00	
51164	Servicios de Vía Pública	966,458,283.15	966,458,283.15	0.00	
51165	Servicios Turísticos y otras Actividades Diversas	111,028,602.19	111,028,602.19	0.00	
51166	Aporte Atención Programas Sociales y Conservación Patrimonio Vial	186,202,518.33	186,202,518.33	0.00	
51167	Aportes Pro Seguridad Poblacional	2,367,185,927.99	2,367,185,927.99	0.00	
51168	Aporte Protección del Medio Ambiente	174,550,296.10	174,550,296.10	0.00	
51171	Impuestos a las Importaciones	3,133,723,983.29	3,133,723,983.29	0.00	
51192	Ingresos por Percibir	56,737,329.60	0.00	56,737,329.60	14
52111	Tasas	992,826,271.16	992,826,271.16	0.00	
52121	Derechos	544,105,802.05	544,105,802.05	0.00	
52131	Cánones y Regalías	297,919,311.57	297,919,311.57	0.00	
52141	Multas	416,638,396.91	416,638,396.91	0.00	
52161	Otros no Tributarios	267,638,259.17	267,638,259.17	0.00	
53111	Venta de Bienes	7,912,918.68	7,912,918.68	0.00	
53211	Venta de Servicios	396,592,607.46	396,592,607.46	0.00	
54121	Intereses por Depósitos	4,380,172.87	4,380,172.87	0.00	
54131	Intereses por Títulos y Valores	188,087,636.14	0.00	188,087,636.14	15
54211	Alquileres de Tierras y Terrenos	9,372,685.67	9,372,685.67	0.00	
54212	Otros Alquileres	5,623,848.54	5,623,848.54	0.00	
54412	Venta de Bienes de no Operación	2,249,631.00	2,249,631.00	0.00	
55121	Donaciones Corrientes del Sector Externo	5,990,551.59	5,990,551.59	0.00	
55221	Donaciones de Capital de Organismos Internacionales	246,165,176.70	246,165,176.70	0.00	
55223	Donaciones de Capital de Organismos Externos para Alivios	643,629,831.04	643,629,831.04	0.00	
55224	Donaciones de Capital de Gobiernos Externos para Alivios	6,979,285.35	6,979,285.35	0.00	
55312	Transferencias Corrientes de las Instituciones Descentralizadas	112,832,756.04	112,500,000.00	332,756.04	16
55316	Transferencias Corrientes de las Empresas Públicas No Financieras	40,000,000.00	40,000,000.00	0.00	



Secretaría de Finanzas

REPÚBLICA DE HONDURAS
ADMINISTRACIÓN CENTRAL
ESTADO COMPARATIVO DE LOS IMPORTES CONTABLES
Y PRESUPUESTARIOS DE INGRESOS
DEL 01 DE ENERO AL 31 DE MAYO DEL 2025



(Valores en Lempiras)

Cuenta Contable	Descripción	Importes Contables	Importes Presupuestarios	Diferencia	Nota
55415	Transferencias de Capital de las Empresas Publicas Financieras	4,372,467,411.55	4,372,467,411.55	0.00	
55421	Transferencias de Capital de Organismos Internacionales	6,219,480.45	6,219,480.45	0.00	
56114	Ganancias en Diferencias de Cambio	415,454,479.02	0.00	415,454,479.02	17
56121	Ingresos por Clasificar	237,355,245.95	0.00	237,355,245.95	18
56123	Otros Ingresos	6,152,934.58	0.00	6,152,934.58	19
TOTAL GENERAL		113,632,719,959.18	90,001,585,391.61	23,631,134,567.57	

Rubros de Ingreso que Impactan en Cuentas Resultado	75,116,221,370.85	74,212,100,989.52
Rubros de ingreso que Impactan en Cuentas de Capital	<u>38,516,498,588.33</u>	<u>15,789,484,402.09</u>
Total de Ingresos Ejecutados	113,632,719,959.18	90,001,585,391.61

TEGUCIGALPA M.D.C., 02 DE JUNIO DEL 2025

FIRMA:

NOMBRE:

CONTADOR GENERAL DE LA REPÚBLICA



REPÚBLICA DE HONDURAS
ADMINISTRACIÓN CENTRAL
ESTADO COMPARATIVO DE LOS IMPORTES CONTABLES
Y PRESUPUESTARIOS DE GASTOS
DEL 01 DE ENERO AL 31 DE MAYO DEL 2025



Secretaría de Finanzas

(Valores en Lempiras)

Cuenta Contable	Descripción	Importes Contables	Importes Presupuestarios	Diferencia	Nota
11411	Fondos en Fideicomiso	833,108,483.94	210,499,218.49	622,609,265.45	20
11512	Materiales y Suministros	537,704,146.87	515,429,504.28	22,274,642.59	21
11513	Medicamentos	532,195,378.57	509,338,411.94	22,856,966.63	22
12111	Inversión en Bonos	6,665,393,617.94	0.00	6,665,393,617.94	23
12141	Préstamos al Sector Privado de Largo Plazo	25,362,409.92	25,000,000.00	362,409.92	24
12155	Préstamos a Empresas Públicas Financieras de Largo Plazo	93,805,823.43	0.00	93,805,823.43	25
12156	Préstamos a Empresas Públicas No Financieras de Largo Plazo	227,525,324.84	0.00	227,525,324.84	26
12411	Equipos de Oficina	57,620,761.37	55,932,378.09	1,688,383.28	27
12421	Equipos Médicos y Sanitarios	105,535,681.00	69,058,240.75	36,477,440.25	28
12431	Equipos Educativos y Recreativos	107,639,538.42	107,639,538.42	0.00	
12441	Equipos de Transporte	27,737,354.94	19,229,440.77	8,507,914.17	29
12451	Equipos de Producción	37,011,715.03	21,421,512.00	15,590,203.03	30
12461	Equipos de Comunicaciones	38,032,743.05	35,507,486.04	2,525,257.01	31
12471	Equipos de Informática	57,664,625.20	53,072,025.59	4,592,599.61	32
12481	Equipo de Seguridad	57,956,187.19	29,019,926.19	28,936,261.00	33
12491	Equipo de Uso Militar no Bélico	55,296,462.60	55,296,462.60	0.00	
12611	Equipo de Hogar /Alojamiento	2,987,084.83	2,469,047.59	518,037.24	34
12621	Libros, Revistas y Otros Coleccionables	75,000.00	75,000.00	0.00	
12651	Herramientas Mayores	5,358,562.57	5,345,500.57	13,062.00	35
12811	Construcciones y Mejoras en Bienes de Dominio Privado	852,523,735.02	838,923,491.69	13,600,243.33	36
12821	Construcciones y Mejoras de Bienes de Dominio Público	4,008,405,991.89	3,970,009,282.92	38,396,708.97	37
12911	Activos Intangibles	62,155,156.85	62,110,154.04	45,002.81	38
22211	Títulos y Valores de Deuda Pública Interna de Largo Plazo	1,227,426,462.51	1,202,711,842.03	24,714,620.48	39
22221	Préstamos Internos del Sector Privado de Largo Plazo	112,247,392.07	112,247,392.07	0.00	
22231	Préstamos Internos de la Administración Central de Largo Plazo	12,969,500.00	12,969,500.00	0.00	
22235	Préstamos Internos de Empresas Públicas Financieras de Largo Plazo	1,287,089,222.70	1,287,089,222.70	0.00	
22242	Préstamos del Sector Externo de Largo Plazo	19,189,002,341.86	10,010,381,375.73	9,178,620,966.13	40
22611	Alivios Externos	883,318,795.78	882,382,934.06	935,861.72	41
61111	Sueldos y Salarios	25,181,898,092.18	25,182,819,494.99	-921,402.81	42
61112	Contribuciones Patronales	4,249,298,300.78	4,249,298,300.78	0.00	
61113	Prestaciones Sociales	391,480,773.79	391,480,773.79	0.00	
61115	Gastos de Representación	8,654,727.05	8,654,727.05	0.00	
61211	Servicios Básicos	464,923,236.85	464,923,236.85	0.00	
61221	Alquileres y Derechos	684,744,707.64	684,744,707.64	0.00	
61231	Mantenimiento y Reparación de Bienes	93,654,474.96	93,654,474.96	0.00	
61241	Mantenimiento y Reparación de Maquinaria y Equipo	114,091,408.65	114,091,408.65	0.00	
61251	Servicios Técnicos y Profesionales	742,627,276.38	740,577,735.85	2,049,540.53	43
61261	Servicios Comerciales y Financieros	1,585,425,136.63	1,474,013,555.12	111,411,581.51	44
61271	Pasajes, Viáticos y otros Gastos de Viaje	228,969,590.00	228,969,590.00	0.00	
61281	Impuestos	1,537,787.02	1,537,787.02	0.00	
61282	Derechos y Tasas	3,746,762.20	3,746,762.20	0.00	
61283	Multas y Recargos	417,870.48	417,870.48	0.00	
61285	Gastos Judiciales	133,611,205.46	133,611,205.46	0.00	
61291	Otros Servicios no Personales	198,962,632.27	198,962,632.27	0.00	
61311	Productos Alimenticios, Agropecuarios y Forestales	1,824,649,000.09	1,824,595,973.63	53,026.46	45
61312	Textiles y Vestuarios	1,662,607.36	0.00	1,662,607.36	46
61313	Productos de Papel, Cartón e Impresos	1,492,294.96	600,107.87	892,187.09	47
61314	Productos de Cuero y Caucho	299.00	0.00	299.00	48
61315	Productos Químicos	293,605,948.90	292,714,622.82	891,326.08	49
61317	Productos Metálicos	527,733.94	0.00	527,733.94	50
61318	Productos Minerales no Metálicos	128,831.72	0.00	128,831.72	51
61321	Elementos de Limpieza y Aseo Personal	733,248.33	0.00	733,248.33	52
61322	Útiles de Escritorio, Oficina y enseñanza	1,114,819.67	0.00	1,114,819.67	53
61323	Útiles y Materiales Eléctricos	425,242.57	0.00	425,242.57	54
61324	Utensilios de Cocina y Comedor	872.88	0.00	872.88	55
61326	Repuestos y Accesorios	2,208,501.69	0.00	2,208,501.69	56
61328	Útiles Deportivos, Recreativos y de Rescate	61,956.30	0.00	61,956.30	57



REPÚBLICA DE HONDURAS
ADMINISTRACIÓN CENTRAL
ESTADO COMPARATIVO DE LOS IMPORTES CONTABLES
Y PRESUPUESTARIOS DE GASTOS
DEL 01 DE ENERO AL 31 DE MAYO DEL 2025



Secretaría de Finanzas

(Valores en Lempiras)

Cuenta Contable	Descripción	Importes Contables	Importes Presupuestarios	Diferencia	Nota
61715	Perdidas en Diferencias de Cambio	1,798,701,672.20	0.00	1,798,701,672.20	58
61911	Baja de Activos Fijos	30,650.00	0.00	30,650.00	59
62121	Perdidas en Venta de Títulos y valores	137,152,769.54	0.00	137,152,769.54	60
63111	Intereses por Títulos y Valores Internos de Largo Plazo	2,162,960,609.84	2,162,960,609.84	0.00	
63211	Intereses de Préstamos del Sector Privado de Largo Plazo	45,298,337.84	45,298,337.84	0.00	
63221	Intereses de Préstamos de la Administración Central de Largo Plazo	1,434,570.92	1,434,570.92	0.00	
63225	Intereses de Préstamos de Empresas Publicas Financieras de Largo Plazo	914,748,700.45	914,748,700.45	0.00	
63231	Comisiones y Gastos de Endeudamiento Público de Largo Plazo	190,174,829.48	190,174,829.21	0.27	61
63251	Intereses de Deuda Pública Externa de Largo Plazo	3,407,531,095.45	3,407,531,095.45	0.00	
63252	Comisiones de Deuda Pública Externa de Largo Plazo	205,987,871.79	205,987,871.79	0.00	
63254	Intereses Por Alivios Externos de Largo Plazo	88,918,009.74	88,918,009.74	0.00	
63255	Comisiones Por Alivios Externos de Largo Plazo	39,511,294.31	39,511,294.31	0.00	
64312	Transferencias Corrientes a Instituciones Descentralizadas	3,178,442,333.03	3,178,442,333.03	0.00	
64315	Transferencias Corrientes a Empresas Publicas Financieras	117,400,198.55	117,400,198.55	0.00	
64316	Transferencias Corrientes a Empresas Publicas No Financieras	505,640,938.00	505,640,938.00	0.00	
64317	Transferencias Corrientes a Empresas de Seguridad Social	443,253,050.45	443,253,050.45	0.00	
64318	Transferencias Corrientes a Gobiernos Locales	187,121,474.20	187,121,474.20	0.00	
64319	Transferencias Corrientes a Otras Instituciones del Gobierno Central	570,860,922.75	570,860,922.75	0.00	
64321	Transferencias a Organismos Internacionales	259,964,961.13	259,964,961.13	0.00	
64331	Transferencias Corrientes para Prestaciones de la Seguridad Social	180,924,071.22	180,924,071.22	0.00	
64332	Transferencias Corrientes para Becas y Beneficios Especiales	292,480,003.08	292,518,104.23	-38,101.15	62
64333	Transferencias Corrientes para Prestaciones de Asistencia Social	2,634,880,356.15	2,634,880,356.15	0.00	
64412	Transferencias de Capital a Instituciones Descentralizadas	427,412,462.89	427,412,462.89	0.00	
64415	Transferencias de Capital a Empresas Publicas Financieras	1,867,866,035.90	1,867,866,035.90	0.00	
64416	Transferencias de Capital a Empresas Publicas No Financieras	90,798,134.47	90,798,134.47	0.00	
64418	Transferencias de Capital a Gobiernos Locales	2,943,190,514.90	2,943,190,514.90	0.00	
64431	Transferencias de Capital para Prestaciones de la Seguridad Social	26,832,589.16	26,832,589.16	0.00	
64511	Subsidios Corrientes al Sector Público	1,976,008,627.07	1,976,008,627.07	0.00	
64521	Subsidios Corrientes al Sector Privado	444,518,633.61	444,518,633.61	0.00	
64611	Subsidios de Capital al Sector Público	8,073,307.27	8,073,307.27	0.00	
65131	Gastos Corrientes de Otras Instituciones del Gobierno Central	3,154,728,747.73	3,154,728,747.73	0.00	
65132	Gastos Corrientes de la Presidencia de la Republica	228,451,447.42	228,451,447.42	0.00	
65133	Gastos Corrientes para Atención de Contingencias Contractuales	85,000,000.00	85,000,000.00	0.00	
65141	Gastos de Capital de Otras Instituciones del Gobierno Central	611,655,607.00	611,655,607.00	0.00	
65171	Gastos para Atencion de Desastres Naturales o Emergencias	11,540,115.00	11,540,115.00	0.00	
TOTAL GENERAL		102,553,299,782.68	83,486,221,807.67	19,067,077,975.01	

Objetos de Gastos que Impactan en Cuentas de Resultado

65,450,150,282.29

63,393,062,919.11

Objetos de Gastos que Impactan en Cuentas de Capital

37,103,149,500.39


20,093,158,888.56

Total de Egresos Ejecutados

102,553,299,782.68

83,486,221,807.67

TEGUCIGALPA M.D.C., 02 DE JUNIO DEL 2025

FIRMA: 

NOMBRE:

CONTADOR GENERAL DE LA REPÚBLICA



**NOTAS A LOS ESTADOS COMPARATIVOS DE LOS IMPORTES CONTABLES Y
PRESUPUESTARIOS DE INGRESOS Y GASTOS
AL 31 DE MAYO DEL 2025**

Las notas que a continuación se detallan, corresponden a las diferencias que reflejan los Estados Comparativos de los Importes Contables y Presupuestarios de Ingresos y Gastos.

NOTA 1

11411 Fondos en Fideicomiso

Asientos automáticos y manuales para contabilizar las operaciones relacionadas con el proceso de liquidación de los fideicomisos con base en el Decreto Ejecutivo PCM 009-2022, Decreto Legislativo 66-2022 y Acuerdo Ejecutivo 395-2022 que contiene el Reglamento para la Regulación de la Ejecución del Decreto Legislativo 66-2022 Relativo a la Rescisión y Liquidación de los Contratos o Convenios de Fideicomiso.

NOTA 2

12111 Inversión en Bonos

Asiento manual aprobado para contabilizar reclasificación de auxiliares contables.

NOTA 3

12141 Préstamos al Sector Privado de Largo Plazo

Asiento manual aprobado para contabilizar reclasificación de auxiliares contables.

NOTA 4

12155 Préstamos a Empresas Públicas Financieras de Largo Plazo

Asientos manuales aprobados para contabilizar reclasificación de auxiliares contables y ajustes a operaciones contables registradas en gestiones anteriores, en cumplimiento del Procedimiento para el registro y traslado de las operaciones relacionadas con el Convenio de Transferencia de Recursos Financieros entre SEFIN y BANHPROVI con recursos del Contrato de Préstamo BCIE No.2248 Tramo A.

NOTA 5

12158 Préstamos a Gobiernos Locales de Largo Plazo

Asiento manual aprobado para contabilizar reclasificación de los saldos de los préstamos otorgados a Gobiernos Locales en años anteriores, en cumplimiento a lo establecido en el artículo 353 del Decreto Legislativo No. 4-2025 contentivo de la Ley del Presupuesto General de Ingresos y Egresos de la República y sus Disposiciones Generales para el Ejercicio Fiscal 2025.



NOTA 6

12481 Equipo de Seguridad

Asiento manual aprobado para contabilizar reclasificación de cuenta contable.

NOTA 7

12491 Equipo de Uso Militar no Bélico

Asiento manual aprobado para contabilizar descargo definitivo de bienes.

NOTA 8

12811 Construcciones y Mejoras en Bienes de Dominio Privado

Asientos automáticos asociados a formulario Modificaciones a la Ejecución de Gastos F-07 de tipo reversión y diferencial cambiario.

NOTA 9

12911 Activos Intangibles

Asiento automático asociado a formularios Modificación a la Ejecución de Gastos F-07 de tipo reversión y asientos manuales aprobados para contabilizar descargo definitivo de Licencias vencidas.

NOTA 10

22211 Títulos y Valores de Deuda Pública Interna de Largo Plazo

Asientos manuales aprobados para contabilizar descuentos generados en la colocación de bonos mediante subasta pública y reclasificación de auxiliares contables.

NOTA 11

22242 Préstamos del Sector Externo de Largo Plazo

Asientos automáticos asociados a formularios Modificación a la Ejecución de Gastos F-07 de tipo reversión y diferencial cambiario; y asientos manuales aprobados para contabilizar fluctuación cambiaria de préstamos contratados en moneda extranjera.

NOTA 12

31111 Capital

Asiento manual aprobado para contabilizar corrección de asiento manual aprobado en marzo del 2025.

NOTA 13

31411 Resultados Acumulados de Ejercicios Anteriores

Asientos automáticos asociados a formularios Ejecución de Gastos F-01 de tipo operación contable y formularios Modificaciones a la Ejecución de Gastos F-07 de tipo reversión; asimismo, asientos manuales para contabilizar ajustes contables de ejercicios anteriores.



NOTA 14

51192 Ingresos por Percibir

Asientos manuales aprobados para contabilizar saldos acumulados de cuentas a cobrar por impuestos y derechos, reparos, multas etc., aduaneras.

NOTA 15

54131 Intereses por Títulos y Valores

Asiento manual aprobado para contabilizar intereses capitalizables del Bono Cupón Cero.

NOTA 16

55312 Transferencias Corrientes de las Instituciones Descentralizadas

Asientos manuales aprobados por registro de ingreso depósito de alivio MDRI efectuado por BANHPROVI.

NOTA 17

56114 Ganancias en Diferencias de Cambio

Asientos manuales aprobados por registro de ajuste por fluctuación cambiaria derivada de la revaluación de cuentas bancarias y préstamos registrados en moneda extranjera.

NOTA 18

56121 Ingresos por Clasificar

Asientos automáticos asociados a formularios Ejecución de Ingresos F-02 de tipo operación contable, que no se registraron los cambios de imputación.

NOTA 19

56123 Otros Ingresos

Asientos automáticos asociados a formularios Ejecución de Ingresos F-02 de tipo operación contable, que no se registraron los cambios de imputación.

NOTA 20

11411 Fondos en Fideicomiso

Asientos automáticos y manuales para contabilizar las operaciones relacionadas con el proceso de liquidación de los fideicomisos con base en el Decreto Ejecutivo PCM 009-2022, Decreto Legislativo 66-2022 y Acuerdo Ejecutivo 395-2022 que contiene el Reglamento para la Regulación de la Ejecución del Decreto Legislativo 66-2022 Relativo a la Rescisión y Liquidación de los Contratos o Convenios de Fideicomiso.



NOTA 21

11512 Materiales y Suministros

Asientos automáticos asociados a formularios Modificación a la Ejecución de Gastos F-07 de tipo diferencial cambiario y asientos manuales para contabilizar las compras de materiales, con base en el procedimiento aprobado.

NOTA 22

11513 Medicamentos

Asientos automáticos asociados a formularios Modificación a la Ejecución de Gastos F-07 de tipo reversión y diferencial cambiario.

NOTA 23

12111 Inversión en Bonos

Asientos manuales aprobados para contabilizar intereses capitalizables, fluctuación cambiaria y reclasificación de auxiliares contables relacionados con el Bono Cupón Cero.

NOTA 24

12141 Préstamos al Sector Privado de Largo Plazo

Asiento manual aprobado para contabilizar reclasificación de auxiliares contables.

NOTA 25

12155 Préstamos a Empresas Públicas Financieras de Largo Plazo

Asientos manuales aprobados para contabilizar reclasificación de auxiliares contables y ajuste a operaciones contables registradas en gestiones anteriores, en cumplimiento del Procedimiento para el registro y traslado de las operaciones relacionadas con el Convenio de Transferencia de Recursos Financieros entre SEFIN y BANHPROVI con recursos del Contrato de Préstamo BCIE No.2248 Tramo A.

NOTA 26

12156 Préstamos a Empresas Públicas No Financieras de Largo Plazo

Asientos manuales aprobados para contabilizar desembolsos y fluctuación cambiaria de préstamos reasignados a la ENEE.

NOTA 27

12411 Equipos de Oficina

Asientos manuales aprobados para contabilizar bienes adquiridos con fondos externos y no registrados en gestiones anteriores, transferencias de bienes y reclasificación de cuentas contables.



NOTA 28

12421 Equipos Médicos y Sanitarios

Asientos manuales aprobados para contabilizar reclasificación de cuentas contables.

NOTA 29

12441 Equipos de Transporte

Asiento manual aprobado para contabilizar reclasificación de cuentas contables.

NOTA 30

12451 Equipos de Producción

Asientos manuales aprobados para contabilizar de reclasificación de cuentas contables y bienes adquiridos y no registrados en gestiones anteriores.

NOTA 31

12461 Equipos de Comunicaciones

Asientos manuales aprobados para contabilizar transferencia de bienes, reclasificación de cuentas contables, descargo definitivo de bienes y bienes adquiridos y no registrados en gestiones anteriores.

NOTA 32

12471 Equipos de Informática

Asientos manuales aprobados para contabilizar transferencia de bienes, reclasificación de cuentas contables, descargo definitivo de bienes y bienes adquiridos y no registrados en gestiones anteriores.

NOTA 33

12481 Equipo de Seguridad

Asiento manual aprobado para contabilizar reclasificación de cuentas contables.

NOTA 34

12611 Equipo de Hogar /Alojamiento

Asientos manuales aprobados para contabilizar transferencia de bienes, reclasificación de cuentas contables.

NOTA 35

12651 Herramientas Mayores

Asientos manuales aprobados para contabilizar transferencia de bienes, reclasificación de cuentas contables.



NOTA 36

12811 Construcciones y Mejoras en Bienes de Dominio Privado

Asientos automáticos asociados a formularios Modificación a la Ejecución de Gastos F-07 de tipo reversión y diferencial cambiario.

NOTA 37

12821 Construcciones y Mejoras de Bienes de Dominio Público

Asientos automáticos asociados a formularios Modificación a la Ejecución de Gastos F-07 de tipo reversión y diferencial cambiario.

NOTA 38

12911 Activos Intangibles

Asientos automáticos asociados a formularios Modificación a la Ejecución de Gastos F-07 de tipo reversión y diferencial cambiario y asiento manual para contabilizar descargo definitivo de bienes.

NOTA 39

22211 Títulos y Valores de Deuda Pública Interna de Largo Plazo

Asientos manuales aprobados para contabilizar descuentos generados en la colocación de bonos mediante subasta pública y reclasificación de auxiliares contables.

NOTA 40

22242 Préstamos del Sector Externo de Largo Plazo

Asientos automáticos asociados a formularios Modificación a la Ejecución de Gastos F-07 de tipo diferencial cambiario.

NOTA 41

22611 Alivios Externos

Asiento automático asociado a formulario Modificación a la Ejecución de Gastos F-07 de tipo corrección.

NOTA 42

61111 Sueldos y Salarios

Formularios Ejecución de Gastos F-01 que contabilizaron en el mes posterior a su aprobación.

NOTA 43

61251 Servicios Técnicos y Profesionales

Asientos manuales aprobados para contabilizar gastos del Fideicomiso Centro Cívico Gubernamental.



NOTA 44

61261 Servicios Comerciales y Financieros

Asientos manuales aprobados para contabilizar débitos de ajuste por comisiones bancarias pagadas al BCH y gastos del Fideicomiso Centro Cívico Gubernamental.

NOTA 45

61311 Productos Alimenticios, Agropecuarios y Forestales

Formularios Ejecución de Gastos F-01 que contabilizaron en el mes posterior a su aprobación y asientos manuales aprobados para contabilizar el consumo de bienes inventariables.

NOTA 46

61312 Textiles y Vestuarios

Asientos manuales aprobados para contabilizar el consumo de bienes inventariables

NOTA 47

61313 Productos de Papel, Cartón e Impresos

Asientos manuales aprobados para contabilizar el consumo de bienes inventariables.

NOTA 48

61314 Productos de Cuero y Caucho

Asientos manuales aprobados para contabilizar el consumo de bienes inventariables.

NOTA 49

61315 Productos Químicos

Formularios Ejecución de Gastos F-01 que contabilizaron en el mes posterior a su aprobación y asientos manuales aprobados para contabilizar el consumo de bienes inventariables.

NOTA 50

61317 Productos Metálicos

Asientos manuales aprobados para contabilizar el consumo de bienes inventariables.

NOTA 51

61318 Productos Minerales no Metálicos

Asientos manuales aprobados para contabilizar el consumo de bienes inventariables.

NOTA 52

61321 Elementos de Limpieza y Aseo Personal

Asientos manuales aprobados para contabilizar el consumo de bienes inventariables.



NOTA 53

61322 Útiles de Escritorio, Oficina y enseñanza

Asientos manuales aprobados para contabilizar el consumo de bienes inventariables.

NOTA 54

61323 Útiles y Materiales Eléctricos

Asientos manuales aprobados para contabilizar el consumo de bienes inventariables.

NOTA 55

61324 Utensilios de Cocina y Comedor

Asientos manuales aprobados para contabilizar el consumo de bienes inventariables.

NOTA 56

61326 Repuestos y Accesorios

Asientos manuales aprobados para contabilizar el consumo de bienes inventariables.

NOTA 57

61328 Útiles Deportivos, Recreativos y de Rescate

Asientos manuales aprobados para contabilizar el consumo de bienes inventariables.

NOTA 58

61715 Pérdidas en Diferencias de Cambio

Asientos manuales aprobados para contabilizar la fluctuación cambiaria producto de la devaluación de la moneda frente al dólar.

NOTA 59

61911 Baja de Activos Fijos

Asiento manual aprobado para contabilizar descargo de bienes, con base en resoluciones emitidas por la Dirección Nacional de Bienes del Estado.

NOTA 60

62121 Perdidas en Venta de Títulos y valores

Asientos manuales aprobados para contabilizar descuentos otorgados en la colocación directa de Bonos mediante subasta pública.

NOTA 61

63231 Comisiones y Gastos de Endeudamiento Público de Largo Plazo

Asientos manuales aprobados para contabilizar reclasificación de cuentas contables.



NOTA 62

64332 Transferencias Corrientes para Becas y Beneficios Especiales

Formularios Ejecución de Gastos F-01 que contabilizaron en el mes posterior a su aprobación.

TEGUCIGALPA M.D.C., 02 DE JUNIO DEL 2025

FIRMA:

NOMBRE:

CONTADOR GENERAL DE LA REPÚBLICA