



INTRODUCCIÓN

Los presentes Estados Financieros de la Administración Central, conformados por el Estado de Situación Financiera (Balance General) y el Estado de Rendimiento Financiero (Estado de Ingresos y Gastos), se han preparado en cumplimiento al Artículo 100 numeral 2 de la Ley Orgánica del Presupuesto, los que forman parte de la Rendición de Cuentas que, sobre la Gestión de la Hacienda Pública, el Poder Ejecutivo, a través de la Secretaría de Finanzas debe elevar al Poder Legislativo.

Conjuntamente de los Estados Financieros indicados, este documento contiene el Estado de Cambios en los Activos Netos/ Patrimonio Neto, el Estado de Flujos de Efectivo, las Políticas Contables Generales que son la base para la presentación de estos, las Notas Explicativas de los Estados Financieros, Estados Comparativos entre los Importes Contables y Presupuestarios y el análisis financiero.

Este documento es producto de la aplicación de los procesos contables derivados de operaciones financieras, económicas y patrimoniales que revela la situación, actividad y flujo de recursos tanto físicos como monetarios de la Administración Central, y pretende cubrir las necesidades de los usuarios que no están en condiciones de solicitar informes a la medida de sus necesidades específicas.

Entre los usuarios de la información contable están las instituciones del Sector Público, órganos contralores, organismos internacionales, los entes externos que requieren información financiera contable y la ciudadanía en general.

Adicionalmente, los Estados Financieros se han elaborado de acuerdo con la Ley Orgánica del Presupuesto, Disposiciones Generales del Presupuesto para el Ejercicio Fiscal 2024 y el Acuerdo No. 636-2024, del 12 de septiembre de 2024, que contiene las Normas para el Cierre Contable del Ejercicio Fiscal 2024.

Finalmente, con el profesionalismo de cada uno de los colaboradores de la Contaduría General de la República, hemos preparado este conjunto de Estados Financieros, logrando cumplir en tiempo y forma con el mandato legal.



INFORME EJECUTIVO SOBRE LOS ESTADOS FINANCIEROS DE LA ADMINISTRACIÓN CENTRAL AL 31 DE DICIEMBRE DE 2024

La Secretaría de Finanzas a través de la Contaduría General de la República y de conformidad al Artículo No. 100 de la Ley Orgánica del Presupuesto tiene la atribución de preparar los Estados Financieros de la Administración Central, lo que permite comprender el comportamiento de las finanzas públicas y el resultado de cada período.

Las diferentes operaciones que registran las instituciones que conforman el ente contable Administración Central impactan en la situación económica, financiera y patrimonial que se presenta en los estados financieros, pero existen operaciones que se registran a nivel de asignaciones globales en algunos Poderes, órganos constitucionales y no es posible conocer de forma detallada el impacto que tienen los gastos que realizan a lo interno, por lo que la desagregación gradual del presupuesto que se ha estado impulsando desde la Secretaría de Finanzas, permitirá conocer y afectar la contabilidad con un mejor nivel de detalle y de esta forma poder reflejarlo en los informes financieros que se preparan de forma mensual y anual para cada período fiscal.

Los Estados Financieros se presentan en forma comparativa, permitiendo el análisis de los saldos contables entre el ejercicio actual y el ejercicio anterior. Con relación a la transparencia fiscal y la estandarización, la Contaduría General de la República está preparando un plan estratégico para poder impulsar el proceso de convergencia gradual hacia las Normas Internacionales de Contabilidad para el Sector Público (NICSP), en el que la información cuantitativa y cualitativa se enriquece cumpliendo los estándares para mejorar la transparencia y rendición de cuentas.

El principio de sistema de Cuenta Única aún no se cumple, ya que existen valores que se mantienen en cuentas bancarias operativas en bancos privados por parte de algunas instituciones que conforman el ente contable Administración Central; asimismo hay cuentas especiales que corresponden a diversos proyectos financiados por organismos financiadores que no están depositados en la Cuenta Única de la Tesorería y que al 31 de diciembre de 2024 reflejan un monto de L8,314,801,427.12 que representa un 45% del saldo contable de la cuenta Bancos.



En las Cuentas por Cobrar Corrientes se refleja un monto significativo específicamente en la subcuenta Anticipos a Instituciones, que registra los valores transferidos a ciertas Instituciones Públicas en años anteriores, los cuales debían liquidarse debiendo realizar una afectación presupuestaria en el ejercicio que se otorgaron; sin embargo, existen saldos provenientes de las gestiones 1999 al 2013 por un monto total de L219,281,710.98

En cumplimiento de lo dispuesto en los PCM 09-2022, Decreto Legislativo No-66-2022 y Acuerdo Ejecutivo No-395-2022 que contiene el Reglamento para la Regulación de la Ejecución del Decreto Legislativo No-66-2022 Relativo a la Rescisión y Liquidación de los Contratos o Convenios de Fideicomisos; se realizaron diversas actividades como parte del proceso de liquidación de los fideicomisos registrados en los estados financieros de la Administración Central, pero se continua con la labor de revisión y ajustes contables para poder liquidar el saldo contable que se muestra al cierre del ejercicio fiscal 2024 de L24,563,495,121.92, el cual no representa una disponibilidad financiera, pero corresponde a los valores que se transfirieron a los diferentes fideicomisos, pero que a la fecha falta hacer el reconocimiento de los gastos por parte de las instituciones Fideicomitentes/Fideicomisarias según corresponda. Al 31 de diciembre de 2024 existen varios documentos que se han convertido de gestiones anteriores que suman un monto total de L937,310,039.70 que no es parte del monto antes indicado, ya que este corresponde a gastos no imputados en el presupuesto del año en que fueron transferidos los fondos, los cuales fueron migrados al ejercicio fiscal 2025 para que con base al reconocimiento de gastos por parte de las instituciones y a la normativa legal, puedan realizar la afectación presupuestaria correspondiente en el siguiente ejercicio fiscal.

La deuda flotante de la Administración Central al 31 de diciembre 2024 incluyendo todas las fuentes de financiamiento, alcanzó un monto de L28,589,690,559.40, la cual está integrada de la siguiente forma:

- | | |
|---|--------------------|
| • Deuda Flotante al cierre del 2024 | L22,079,762,702.54 |
| • Deuda migrada de gestiones anteriores | L6,509,927,856.86 |



El saldo de la deuda pública del Gobierno Central de Honduras alcanzó un monto de L 447,565,317,715.76 lo que representa un aumento de 7% con respecto al año anterior mismo que generó el pago de intereses y comisiones anuales de L28,634,740,062.76 incrementándose en un 8% con relación al año anterior.

El resultado del período de enero a diciembre de 2024 presenta un déficit de L-5,130,383,960.37 se debe a que los Ingresos totales alcanzaron el monto de L181,849,178,272.94 con relación al período 2023, hubo un incremento del 1.10%, correspondiente a las recaudaciones tributarias, donaciones y transferencias.

Los gastos totales fueron de L186,979,562,233.31 se incrementaron en 5% con relación al ejercicio fiscal 2023, específicamente por servicios personales y no personales, gastos financieros de corto plazo y en gastos por desastres o emergencias.



RESOLUCIÓN No. CGR-001-2024

Tegucigalpa, M.D.C, 09 de enero de 2024

LA CONTADURÍA GENERAL DE LA REPÚBLICA

CONSIDERANDO: Que mediante Decreto Legislativo No. 83-2004 se aprobó la Ley Orgánica del Presupuesto y a través de Acuerdo Ejecutivo No. 0419 de fecha 10 de mayo de 2005 se aprobó el Reglamento de Ejecución General de esta Ley Orgánica.

CONSIDERANDO: Que el artículo 4 de la Ley Orgánica del Presupuesto (LOP) establece la conformación del Sistema de Administración Financiera entre los que incluye el Subsistema de Contabilidad, asimismo establece que la Secretaría de Finanzas ejercerá la rectoría del Sistema de Administración Financiera del Sector Público y la coordinación de cada subsistema estará a cargo de la dependencia de dicha Secretaría que se determina en la Ley

CONSIDERANDO: Que conforme lo estipula el artículo No. 96 de la LOP es necesario definir un marco contable con estándares internacionales para la elaboración y presentación de la información financiera y patrimonial de las instituciones del Sector Público, que por sus actividades específicas deban implementar las Normas Internacionales de Contabilidad del Sector Público (NICSP) y Normas Internacionales de Información Financiera (NIIF).

CONSIDERANDO: Que el artículo No. 102 de la LOP establece que la Contaduría General de la República es el Órgano Técnico Coordinador del Subsistema de Contabilidad Gubernamental y como tal es responsable de dictar normas y procedimientos técnicos de obligatorio cumplimiento por los órganos que tengan a su cargo el registro contable de las operaciones económico- financieras y patrimoniales de cada una de las dependencias del Sector Público.

CONSIDERANDO: Que el artículo No.104 de la LOP establece entre las atribuciones de la Contaduría General de la República: Dictar las normas de contabilidad gubernamental, para que se proceda al registro contable primario de las actividades desarrolladas por los Órganos y Organismos del Sector Público y llevar la contabilidad general de la Administración Pública Centralizada, consolidando datos de los diferentes Órganos, realizando las operaciones de ajuste y cierre necesarios y producir anualmente los estados contables y financieros.

CONSIDERANDO: Que el objetivo de las políticas contables Generales aplicadas al Sector Público de Honduras, constituyen un conjunto de conceptos básicos y reglas para el registro contable y presentación en la implementación de las NICSP y NIIF para las Empresas Públicas, para lo que se clasifican y se definen los requerimientos de información de las Instituciones del



Sector Público; como las definiciones y reconocimiento de los activos, pasivos, patrimonio, ingresos y gastos del Gobierno General de carácter obligatorio.

POR TANTO:

En aplicación de los Artículos 4, 96, 102 y 104 de la Ley Orgánica del Presupuesto

RESUELVE:

PRIMERO. - Aprobar las políticas Contables Generales de la Administración Central

1. CONTENIDO DE LA POLÍTICA

1.1 Entidades para las cuales las políticas son pertinentes

Para el Sector Público conformado por:

- a) El Sector Público no financiero conformado por las entidades del Gobierno General y las Empresas Públicas, sean de nivel nacional o de gobiernos municipales autónomos.
- b) El Sector Público Financiero, conformado por el Banco Central de Honduras y demás instituciones financieras públicas.

El Gobierno General está integrado por el Gobierno Central y los Gobierno Locales.

El Gobierno Central conformado por el subsector de la Administración Central del Poder Ejecutivo y las instituciones descentralizadas no empresariales; Poder Legislativo y los órganos constitucionales sin adscripción; el Poder Judicial y a los Órganos Constitucionales sin adscripción específica como el Ministerio Público, el Tribunal Supremo Electoral (TSE), Tribunal Superior de Cuentas (TSC), la Procuraduría General de la República (PGR), así como los demás entes públicos de similar condición jurídica.

Las Instituciones de la Administración Central, según lo aplica la Norma Internacional de Contabilidad para el Sector Público (NICSP 34, 35, 36, 37 y 38) a las entidades controladas, entidades controladas conjuntamente y asociadas en los estados financieros separados de una entidad controladora, un partícipe o un inversor.

1.2 Entidad que presenta información financiera

La Secretaría de Estado en el Despacho de Finanzas (SEFIN), en su condición de órgano rector, a través de la Contaduría General de la República (CGR), como Órgano Técnico Coordinador del



Subsistema de Contabilidad Gubernamental, emitirá las normas técnicas, manuales y demás disposiciones que regirán el proceso contable produciendo la información financiera de la Administración Central con base a lo dispuesto en la Ley Orgánica de Presupuesto, así mismo mediante la implementación gradual por convergencia de las Normas Internacionales de Contabilidad para el Sector Público (NICSP).

1.3 Período Contable

El período contable se define como el tiempo durante el cual una entidad prepara estados financieros para presentar la situación financiera, el rendimiento financiero y los flujos de efectivo. El período contable comienza el 1 de enero hasta el 31 de diciembre de cada año, siguiendo lo establecido en el artículo No. 8 de la Ley Orgánica del Presupuesto.

Este período anual es crucial para medir y analizar los resultados presupuestarios y patrimoniales de la gestión, lo que implica registrar, clasificar, resumir e informar sobre transacciones financieras y eventos relacionados durante este lapso. Es importante resaltar que la duración uniforme del período contable facilita la comparación entre diferentes períodos y la evaluación de la evolución financiera de la entidad a lo largo del tiempo.

Dentro del marco de las NICSP, se permite la generación de informes contables periódicos a lo largo del año, ajustándose a las necesidades o requerimientos del órgano rector. Estos informes proporcionan información relevante sobre la situación financiera y el desempeño de la entidad, sin requerir necesariamente la ejecución de un cierre contable definitivo.

1.4 Base de Efectivo Modificada

Los estados financieros se elaboran siguiendo el método de efectivo modificado, una base contable que emplea una combinación de los principios de devengo y caja.

Y corresponde a que los ingresos se reconocen bajo el principio de caja, lo que implica el registro cuando se recibe efectivo correspondiente a los diferentes tipos de ingresos, alineando el reconocimiento con los flujos de efectivo reales. En contraste, los gastos se contabilizan primordialmente siguiendo el principio de devengo, donde se reconocen en el momento en que se generan, independientemente de si ha habido un desembolso o ingreso de efectivo en ese instante. Este principio garantiza que los estados financieros reflejen con precisión la totalidad de las obligaciones financieras y económicas de la entidad, incluso si el efectivo no se ha intercambiado en el momento del registro.

1.5 Supuesto de empresa en existencia

La presentación de estados financieros se fundamenta en el principio del Negocio en Marcha, lo que implica la proyección de la continuidad operativa de la entidad en el futuro cercano, sin la anticipación de cesar operaciones o realizar cambios significativos en su propósito principal.



Esto dicta la manera en que se valoran y muestran los activos, pasivos y otros elementos financieros en los estados financieros, asegurando que estos sean preparados considerando la permanencia de la entidad en funcionamiento y en conformidad con las políticas contables establecidas por la Administración Central y las normativas internacionales de contabilidad aplicables.

1.6 Base de medición

La base de medición deberá aplicarse según la Norma Internacional de Contabilidad apropiada para cada uno de los componentes de los estados financieros. Una posición importante para la afirmación de cada elemento es que posea un costo o valor que pueda ser medido de tal forma que no afecte la credibilidad de la información contenida en los estados financieros.

1.7 Aplicación de la importancia relativa

Las políticas contables se estructuran con base en el principio de materialidad, según define las Normas Internacionales de Contabilidad del Sector Público (NICSP). Según esta premisa, la información es material o tiene importancia relativa cuando su omisión o presentación errónea puedan influir en las decisiones económicas de los usuarios, basadas en los estados financieros. El propósito principal es que la información contable incida en las decisiones económico-financieras de los usuarios, permitiéndoles evaluar y ajustar operaciones pasadas, presentes o futuras. Se busca proporcionar detalles sobre los activos y pasivos gubernamentales para facilitar la comprensión de la capacidad de gestión, en sintonía con los criterios establecidos por las NICSP.

1.8 Explicación de los Cambios en las Políticas Contables

Todo cambio en las políticas contables le corresponderá realizarlo a la Secretaría de Finanzas a través del órgano rector que es la Contaduría General de la República como el único ente autorizado para realizar dichos cambios y se darán solo cuando sea requerido por las Normas Internacionales de Contabilidad para el Sector Público (NICSP) de acuerdo con la convergencia aplicada.

1.9 Eventos luego de la fecha de presentación de informes

Todo evento conocido subsecuente a la fecha de cierre y previo a la presentación de los informes financieros deberá expresarse cuando este sea relevante y deberá aplicarse según la Norma Internacional apropiada para cada uno de los componentes de los estados financieros, para la presentación de estos estados financieros se ha considerado no aplicar re-expresión de cifras en los estados financieros comparativos en el periodo anterior.



1.10 Determinación del Costo a los efectos de la presentación de información financiera

La determinación del costo para la presentación de los estados financieros se realizará de acuerdo con las normas contables aplicables a cada uno de sus elementos. El objetivo es transmitir la información contenida en los estados financieros de manera clara y comprensible para los usuarios, partiendo del supuesto de que estos poseen un conocimiento razonable sobre las operaciones gubernamentales básicas y su exposición contable se facilita con notas a los estados financieros para su mejor comprensión.

Es fundamental asegurar la fiabilidad de la información financiera presentada, sin omitir detalles sobre asuntos complejos solo por considerar que algunos usuarios podrían encontrarlos difíciles de comprender. La inclusión de esta información es crucial para garantizar una presentación integral y precisa de los estados financieros.

1.11 Transacciones entre las entidades del Sector Público

Toda política de manejo de transferencias y transacciones entre las instituciones del estado están establecidas en las Disposiciones Generales del Presupuesto General de Ingresos y Egresos de la República de cada ejercicio. Se deben registrar todas las transacciones institucionales que tengan efecto económico-financiero, sean operaciones presupuestarias o no presupuestarias y tengan o no efecto monetario.

1.12 Presentación de Informes de Presupuesto

La Contaduría General de la República, centraliza la información para la elaboración del informe para la Rendición de Cuentas, que incluye la Liquidación del Presupuesto General de Ingresos y Egresos de la República, el que se elaborará en coordinación con la Dirección General de Presupuesto. La norma NICSP 24 Presentación de información del presupuesto en los estados financieros, requiere que se incluya una comparación de los importes del presupuesto inicial y final así como de los importes reales que surgen de la ejecución del mismo en los estados financieros de la Administración Central, a los que se requiere poner a disposición pública su presupuesto aprobado y por ello, tienen la obligación pública de rendir cuentas y revelación de una explicación sobre las razones de las diferencias materiales entre el presupuesto inicial y final como de los importes ejecutados. Los requerimientos de esta norma tienden a asegurar que la Administración Central cumpla con sus obligaciones de rendición de cuentas y un aumento del grado de transparencia de sus estados financieros al demostrar el cumplimiento del presupuesto aprobado.



2. DEFINICIONES Y RECONOCIMIENTOS DE ACTIVOS, PASIVOS Y PATRIMONIOS.

Establece la presentación de activos corriente, no corriente, en concesión, y los pasivos corrientes, no corriente y provisiones. Permite la presentación en base de liquidez únicamente si la información es fiable y más relevante.

Cuando una entidad suministre bienes o servicios dentro de un ciclo de operación claramente identificable, es útil la separación de la clasificación de corriente, no corriente, en concesión y provisiones.

2.1 Activo

Los activos se definen como los recursos controlados por las entidades del Sector Público como consecuencia de hechos pasados y de los cuales se espera que fluyan a estos beneficios económicos futuros o de potencial de servicio.

Los activos se reconocen con fines de presentación de información financiera solo cuando cumplen con todos los elementos de esta definición y con los criterios de reconocimiento para activos. -Un activo se incluirá en los montos que aparecen en el Estado de Situación Financiera cuando es probable que los beneficios representados en el activo se materialicen o pasen a la entidad y el activo tenga un costo u otro valor que se pueda medir de un modo fiable.

Una entidad presentará sus activos dentro de la estructura del Estado de Situación Financiera como activos corrientes, activos no corrientes, activos en concesión y propiedades de inversión, así mismo como sus pasivos corrientes, pasivos no corriente y provisiones, como categorías separadas dentro de este estado financiero, de acuerdo con las NICSP y NIIF; excepto cuando la presentación basada en el grado de liquidez proporcione una información relevante que sea más fiable. Cuando se aplique tal excepción, todos los activos y pasivos se presentarán atendiendo, en general, al grado de liquidez.

2.1.1 Activo Corriente

Independientemente del método de presentación adoptado, una entidad revelará para cada línea de partida de activo y pasivo, que se espere recuperar o cancelar: (a) dentro de los doce meses posteriores a la fecha sobre la que se informa y (b) después de este intervalo de tiempo, el importe que se espera recuperar o cancelar, después de transcurridos estos doce meses. Un activo deberá clasificarse como corriente cuando satisfaga algunos de los siguientes criterios:

- a) Se espera realizar, o se mantiene para vender o consumir, en el transcurso del ciclo normal de la operación de la entidad;
- b) Se mantiene fundamentalmente para la negociación;
- c) Se espera realizar dentro de los 12 meses posteriores a la fecha sobre la que se informa;



- d) Es efectivo u otro medio equivalente de efectivo (tal y como se define en la NICSP 2 Estado de Flujos de Efectivo), cuya utilización no esté restringida, para intercambiarse o usado para cancelar un pasivo, al menos dentro de los doce meses siguientes a la fecha sobre la que se informa. Como activos corrientes se incluyen: las cuentas por cobrar por impuestos, servicios suministrados, multas, honorarios, reglamentarios, existencias e ingresos devengados provenientes de inversiones, que se realizan, consumen o venden como parte de ciclo normal de las operaciones aun cuando no se haya previsto su realización dentro de los doce meses posteriores a la fecha sobre la que se informa.

Los activos corrientes también incluyen activos que se mantienen fundamentalmente para negociación (en las normas contables nacionales e internacionales pertinentes que traten el reconocimiento y medición de los instrumentos financieros pueden encontrarse guías sobre la clasificación de activos financieros) y la parte corriente de los activos financieros no corrientes.

2.1.2 Activo no Corriente

Son todos aquellos que no son considerados como corrientes. Estos se esperan recuperar pasados los doce meses posteriores a la fecha de la que se informa.

2.1.3 Activo en Concesión

Un activo en concesión de servicios es utilizado para proporcionar servicios públicos en un acuerdo de concesión de servicios que:

- a) Es proporcionado por el operador, de forma que: (i) el operador construye, desarrolla o adquiere de un tercero; o (ii) es un activo ya existente del operador; o
- b) Es proporcionado por la concedente, de forma que: (i) es un activo ya existente de la concedente; o (ii) es una mejora de un activo ya existente de la concedente.

2.2 Pasivos

Los pasivos son obligaciones presentes de las entidades públicas que surgen de hechos pasados, y cuya liquidación se espera represente para las entidades un flujo de salida de recursos que incorporen beneficios económicos o un potencial de servicios.

Los pasivos se clasificarán como corrientes, no corrientes y provisiones:

2.2.1 Pasivos Corrientes

Un pasivo se considerará como corriente si se espera que se liquide dentro de los doce meses posteriores a la fecha en que se informa. - Así mismo se considerarán como corrientes aquellos que cumplan con lo siguiente:



- a) Se espera liquidar en el ciclo normal de la operación de la entidad
- b) Se mantenga fundamentalmente para negociación;
- c) La entidad no tenga derecho incondicional para aplazar la cancelación del pasivo durante al menos, doce meses siguientes a la fecha sobre la que se informa;
- d) Si una entidad tuviera la expectativa y, además, la facultad de renovar o refinanciar una obligación al menos durante los doce meses siguientes a la fecha sobre la que se informa, de acuerdo con las condiciones de financiación existentes, clasificará la obligación, no exigir el pago como consecuencia del incumplimiento.
- e) Si una entidad incumple un compromiso adquirido en un contrato de préstamo a largo plazo antes de la fecha sobre la que se informa, con el efecto de que el pasivo se haga exigible a voluntad del otorgante hubiera acordado, después de la fecha sobre la que se informa y antes de que los estados financieros se hubieran autorizado para su publicación, no exigir el pago como consecuencias del incumplimiento.

2.2.2 Pasivos no Corrientes

Un pasivo se clasificará como no corriente, incluso si tiene un plazo de doce meses si la entidad espera y tiene la facultad de refinanciar por un período mínimo de doce meses a partir de la fecha de presentación de informe.

Cuando los pasivos no satisfagan los criterios de “Pasivos Corrientes” se considerarán como “Pasivos no Corrientes” o “Provisiones.” De igual manera parte de los que se esperan cancelar pasados los doce meses posteriores a la fecha de la que se informa, se considerarán como no corrientes:

- a) Cuando la entidad tiene, de acuerdo con las condiciones del prestamos existente la facultad para refinanciar o renovar las correspondencias obligaciones durante al menos, los doce meses siguientes al periodo sobre el que se informa;
- b) Los pasivos financieros a largo plazo se convierten en exigible de forma inmediata porque la entidad haya incumplimiento una condición del contrato de préstamo, ya sea en la fecha del balance o antes de la misma, el pasivo se clasifique como corriente en la fecha que se informa aun cuando, tras esa fecha, y antes de que los estados financieros sean autorizados para su publicación, el prestamista hubiera acordado no exigir el pago como consecuencias del incumplimiento.



- c) Si el prestamista hubiese acordado, en la fecha en que se informa, conceder un periodo de gracia que finalice al menos doce meses después de esta fecha, dentro de cuyo plazo la entidad puede reclasificar el incumplimiento y durante el cual el prestamista no puede exigir el reembolso inmediato.

De acuerdo con lo expresado en los estados financieros para el periodo 2023 la clasificación en corriente de lo que corresponde a los pasivos no corrientes específicamente de la deuda interna y externa se ha considerado mantener como no corriente aplicando el criterio de costo beneficio. Sin embargo, en las notas a los estados financieros se puede clasificar según su antigüedad.

2.2.3 Provisiones

Una provisión es un pasivo en el que existe incertidumbre acerca de su cuantía o vencimiento. Las provisiones pueden distinguirse de otros pasivos, tales como los acreedores comerciales y otras obligaciones acumuladas (o devengadas) que son objeto de estimación, por la existencia de incertidumbre acerca del momento del vencimiento o de la cuantía de los desembolsos futuros necesarios para proceder a su cancelación.

2.3 Activos Netos/ Patrimonio Neto

Es el término que se usa para referirse al Patrimonio de la entidad gubernamental Activos Netos/ Patrimonio Neto, que se refiere a la medida residual resultante en el estado de Situación Financiera (Activo menos Pasivo); considerando que las NICSP permiten la utilización de otros términos en lugar de Activos Netos/Patrimonio Neto, con la condición de que su significado quede claro; en estas políticas se podrán usar tanto el término Activos Netos/ Patrimonio Neto, como también el término Patrimonio Neto para referirse al Patrimonio o lo común y anteriormente conocido como Capital.

Los activos netos/patrimonio neto pueden ser positivos o negativos según las cifras resultantes de la porción residual de los activos de la entidad, una vez deducidos todos sus pasivos.

2.3.1 Composición del Patrimonio y los Activos Netos

Los componentes de los activos netos/patrimonio neto se desagregan en capital aportado, los resultados acumulados y cualquier reserva.



2.3.2 Capital Aportado

El capital aportado será igual al total acumulado a la fecha sobre la que se informa, de las contribuciones de los propietarios menos las distribuciones realizadas a los mismos.

2.3.3 Resultados Acumulados de Ejercicios Anteriores

En algunas empresas o entidades son conocidas como Utilidades Acumuladas, pero, para el ente gubernamental por su naturaleza se define como Superávit o Déficit Acumulado; son los resultados acumulados por la entidad gubernamental en sucesivos ejercicios incluyendo el actual, que forman parte integrante del patrimonio neto.

2.3.4 Reservas

Las reservas se refieren a fondos acumulados en una entidad del sector público para fines específicos, las cuales pueden ser creadas por ley o por decisión de la dirección de la entidad y pueden incluir reservas para contingencias, para fondos de pensiones, para jubilación anticipada, entre otros y deben presentarse en los estados financieros revelando en los mismos sus políticas y sus notas contables.

Las reservas deben evaluarse periódicamente para determinar la necesidad de mantenerse o evaluar si requieren cambios significativos.

3. RECONOCIMIENTO DE INGRESOS Y GASTOS

3.1 Definición y reconocimiento de Ingresos

Ingreso es la entrada bruta de beneficios económicos o potencial de servicio ocurrido durante el periodo sobre el que se informa, siempre que tal entrada de lugar a un aumento en los activos netos/patrimonio, que no esté relacionado con las contribuciones de los propietarios.

No cumplen la definición de Ingresos:

- a) Los montos recibidos como agente del gobierno u otra organización gubernamental, o por cuenta de terceros, los que no son beneficios económicos o potenciales de servicios que fluyan en la entidad y no resultan en un incremento del activo o disminución del pasivo sino, en todo caso, a ambas cosas al mismo tiempo. - Por lo tanto, tales entradas de flujos de efectivo se excluirán de los ingresos.
- b) Las entradas de flujos de efectivo procedentes de operaciones de financiación, principalmente los préstamos, los que no cumplen con la definición de ingresos porque



implica un cambio del mismo importe tanto en los pasivos como en los activos y, por lo tanto, no tienen ningún impacto en el patrimonio neto.

Los ingresos pueden ser con contraprestación y sin contraprestación:

Las transacciones con contraprestación son transacciones en las cuales una entidad recibe activos o servicios, o tiene pasivos cancelados, y proporciona a cambio un valor aproximadamente igual (principalmente el efectivo, bienes, servicios o uso de los activos) directamente otra entidad. En una transacción sin contraprestación, una entidad recibe valor de otra entidad sin recibir un valor aproximadamente igual directamente a cambio.

3.2 Definición y Reconocimiento de Gastos

Gastos son las deducciones de los beneficios económicos o potencial de servicio, acaecidos durante el ejercicio sobre el que se informa y que toman de flujos de salida o consumo de activos o incrementos de pasivos, produciendo una disminución en los activos netos/patrimonio neto, distintos a los relacionados con distribuciones que pudiesen realizarse y que puedan disminuir el capital integrante del patrimonio.

El estado reconoce un gasto de sus resultados cuando ha surgido un decrecimiento de los beneficios económicos o potencial de servicios futuros, relacionados con un decremento de los activos o un incremento de los pasivos. - Un gasto será reconocido cuando se tenga la obligación o se haya consumido, agotado o realizado el bien. Este reconocimiento del gasto se determina bajo el método del Devengo como lo describe la norma.

SEGUNDO: La presente resolución entrará en vigor a partir de su aprobación y es de cumplimiento obligatorio.


GILMA LIZZETH ISCOA
Contadora General de la República





Secretaría de Finanzas

REPÚBLICA DE HONDURAS
ADMINISTRACIÓN CENTRAL
ESTADO DE SITUACIÓN FINANCIERA
AL 31 DE DICIEMBRE DEL 2024-2023



(Valores en Lempiras)

Cuenta Contable	Ejercicio Actual 31/12/2024	Ejercicio Anterior 31/12/2023	Nota
1 ACTIVO			
11 Activo Corriente			
111 Efectivo y Equivalentes	18,598,512,262.01	19,057,127,742.75	1
1112 Bancos	18,598,512,262.01	19,057,127,742.75	1
112 Inversiones Financieras Corrientes	368,843,500.00	368,843,500.00	2
1123 Préstamos al Sector Privado de Corto Plazo	368,843,500.00	368,843,500.00	2
113 Cuentas a Cobrar Corrientes	11,465,746,178.00	10,757,523,811.09	
1131 Cuentas a Cobrar Corrientes	11,153,314,883.86	10,427,283,781.79	3
1133 Documentos y Efectos por Cobrar	32,879,385.22	50,688,120.38	4
1135 Anticipos a Instituciones	119,028,890.81	119,028,890.81	5
1136 Otros Anticipos	100,252,820.17	100,252,820.17	6
1137 Deudores por Avalos	59,797,872.68	59,797,872.68	7
1138 Garantías	472,325.26	472,325.26	8
114 Fondos en Fideicomiso	24,563,495,121.92	30,596,684,516.37	9
1141 Fondos en Fideicomiso	24,563,495,121.92	30,596,684,516.37	9
115 Inventarios	21,523,459,418.38	16,701,509,483.52	
1151 Bienes Inventariables	18,706,719,450.13	13,884,769,515.27	10
1153 Valores y Documentos	2,816,739,968.25	2,816,739,968.25	11
117 Fondos por Reintegrar	170,000,000.00	170,000,000.00	
1171 Fondos por Reintegrar	170,000,000.00	170,000,000.00	12
Total Activo Corriente	76,690,056,480.31	77,651,689,053.73	
12 Activo no Corriente			
121 Inversiones Financieras no Corrientes	202,889,973,795.36	180,721,462,575.42	
1211 Títulos y Valores a Largo Plazo	8,622,226,475.68	6,693,106,294.05	13
1212 Patrimonio Neto de Instituciones Descentralizadas y Empresas Públicas	147,068,831,562.15	128,387,276,503.17	14
1214 Préstamos al Sector Privado de Largo Plazo	2,559,033,905.68	2,409,458,725.52	15
1215 Préstamos a Instituciones del Sector Público de Largo Plazo	44,639,881,851.85	43,231,621,052.68	16
122 Otros Fondos	66,182,128.37	66,182,128.37	
1221 Fondos de Conversión de Deuda	66,182,128.37	66,182,128.37	17
123 Propiedad, Planta y Equipo No Concesionada	5,850,416,566.38	5,199,810,621.86	
1231 Tierras y Terrenos	2,963,019,441.98	2,840,721,918.01	18
1232 Edificios	2,186,224,951.88	1,831,875,251.11	19
1233 Viviendas para el Personal	10,914,189.04	10,914,189.04	20
1235 Instalaciones	660,295,974.58	492,565,974.58	21
1236 Muelles	6,228,719.78	0.00	22
1238 Viviendas Populares	23,733,289.12	23,733,289.12	23
124 Maquinaria y Equipo	35,972,228,696.94	32,825,247,678.87	
1241 Equipos de Oficina	2,290,816,519.47	2,181,933,435.92	24
1242 Equipos Médicos y Sanitarios	6,346,148,263.71	5,860,708,180.04	25
1243 Equipos Educativos y Recreativos	1,896,436,760.69	1,820,756,502.97	26
1244 Equipos de Transporte	8,616,825,994.31	7,783,259,249.52	27
1245 Equipos de Producción	2,444,167,425.74	2,249,332,159.64	28
1246 Equipos de Comunicaciones	2,914,007,931.10	2,443,165,338.56	29
1247 Equipos de Informática	6,455,806,623.03	5,853,515,865.31	30
1248 Equipo de Seguridad	1,940,447,975.87	1,823,496,453.08	31
1249 Equipo de Uso Militar no Bélico	3,067,571,203.02	2,809,080,493.83	32
125 Activos Biológicos	19,297,374.21	1,880,000.00	
1251 Activos Biológicos	19,297,374.21	1,880,000.00	33
126 Otros Bienes	1,538,445,492.89	1,517,936,619.62	
1261 Equipo de Hogar /Alojamiento	1,324,907,301.98	1,308,736,706.10	34
1262 Libros, Revistas y Otros Coleccionables	37,141,883.63	36,459,487.63	35
1265 Herramientas Mayores	154,460,244.62	147,433,247.23	36
1266 Equipo para Laboratorio No Médico	21,936,062.66	25,307,178.66	37
127 Bienes de Dominio Público	18,394,475,056.59	18,108,502,050.42	
1271 Aeropuertos	33,911,336.88	33,911,336.88	38
1272 Obras Urbanísticas	2,120,217,935.56	1,959,338,877.06	39
1273 Obras Hidráulicas	442,643,227.48	384,680,137.96	40
1274 Carreteras, Calles y Puentes	15,797,702,556.67	15,730,571,698.52	41



Secretaría de Finanzas

REPÚBLICA DE HONDURAS
ADMINISTRACIÓN CENTRAL
ESTADO DE SITUACIÓN FINANCIERA
AL 31 DE DICIEMBRE DEL 2024-2023



(Valores en Lempiras)

Cuenta Contable	Ejercicio Actual 31/12/2024	Ejercicio Anterior 31/12/2023	Nota
128 Construcciones	133,958,859,918.74	125,071,175,219.97	
1281 Construcciones y Mejoras en Bienes de Dominio Privado	39,254,313,572.71	36,481,236,880.90	42
1282 Construcciones y Mejoras de Bienes de Dominio Público	94,704,546,346.03	88,589,938,339.07	43
129 Activos Inmateriales	5,098,401,491.98	4,037,491,343.84	
1291 Activos Intangibles	5,098,401,491.98	4,037,491,343.84	44
Total Activo no Corriente	<u>403,788,280,521.46</u>	<u>367,549,688,238.37</u>	
13 Activos en Concesión	12,000.00	12,000.00	
131 Propiedad, Planta y Equipo en Concesión	12,000.00	12,000.00	
1311 Tierras y Terrenos en Concesión	12,000.00	12,000.00	45
135 Bienes de Dominio Público en Concesión	6,873,226,179.03	6,858,483,805.71	
1351 Aeropuertos en Concesión	1,512,999,743.61	1,512,999,743.61	46
1354 Carreteras, Calles y Puentes en Concesión	5,360,226,435.42	5,345,484,062.10	47
137 Construcciones en Concesión	9,486,164,119.49	9,102,525,473.32	
1371 Construcciones en Concesión	9,486,164,119.49	9,102,525,473.32	48
Total Activos en Concesión	<u>16,359,402,298.52</u>	<u>15,961,021,279.03</u>	
TOTAL ACTIVO	496,837,739,300.29	461,162,398,571.13	
2 PASIVO			
21 Pasivo Corriente			
211 Cuentas por Pagar	39,611,975,669.70	30,942,302,398.02	
2111 Cuentas por Pagar	6,663,166,778.02	8,782,728,507.92	49
2112 Remuneraciones por Pagar	1,317,361,094.52	1,160,555,706.94	50
2113 Aportes y Retenciones por Pagar	4,981,632,087.03	2,458,531,959.98	51
2114 Cargas Fiscales	6,796,451.66	51,711,487.47	52
2115 Donaciones, Transferencias y Subsidios por Pagar	8,376,267,210.67	14,943,041,997.94	53
2116 Deuda Pública Interna por Pagar	19,058,430.24	19,058,430.24	54
2118 Devoluciones por Pagar	18,158,843,245.09	3,258,229,919.32	55
2119 Otras Cuentas por Pagar	88,850,372.47	268,444,388.21	56
213 Fondos de Terceros	4,793,907,739.38	3,274,509,079.80	
2131 Fondos de Terceros en Custodia y Garantía	4,793,907,739.38	3,274,509,079.80	57
214 Cuentas por Pagar Ejercicios Anteriores	5,922,313,183.82	1,743,120,981.08	
2141 Cuentas por Pagar Ejercicios Anteriores	663,369,257.90	605,734,824.20	58
2142 Sueldos por Pagar de Ejercicios Anteriores	137,524,320.16	135,824,298.58	59
2143 Contribuciones y Deducciones por Pagar de Ejercicios Anteriores	552,346,599.46	150,447,468.01	60
2144 Cargas Fiscales por Pagar de Ejercicios Anteriores	14,503,911.19	14,444,610.71	61
2145 Transferencias y Subsidios por Pagar de Ejercicios Anteriores	4,401,270,193.67	683,370,878.14	62
2147 Deuda Pública Interna por Pagar de Ejercicios Anteriores	1,393.88	1,393.88	63
2149 Prestamos y Títulos por Pagar de Ejercicios Anteriores	153,297,507.56	153,297,507.56	64
215 Fondos por Reintegrar	15,000,000.00	15,000,000.00	
2151 Fondos por Reintegrar	15,000,000.00	15,000,000.00	65
216 Fondos en Fideicomiso por Pagar	212,810,683.86	0.00	
2161 Fondos en Fideicomiso por Pagar	212,810,683.86	0.00	66
218 Fideicomiso por Pagar de Ejercicios Anteriores	587,616,066.92	587,616,066.92	
2181 Fideicomiso por Pagar de Ejercicios Anteriores	587,616,066.92	587,616,066.92	67
Total Pasivo Corriente	<u>51,143,623,343.68</u>	<u>36,562,548,525.82</u>	
22 Pasivo no Corriente			
221 Deudas de Largo Plazo	6,723,919,953.49	6,340,281,307.32	
2211 Deudas de Largo Plazo	6,723,919,953.49	6,340,281,307.32	68
222 Endeudamiento de Largo Plazo	440,688,098,860.83	410,886,303,436.49	
2221 Deuda Pública Interna	159,051,922,446.00	150,923,011,725.10	69
2222 Préstamos Internos del Sector Privado de Largo Plazo	1,924,034,221.49	2,343,767,323.05	70
2223 Préstamos Internos del Sector Público de Largo Plazo	43,838,233,401.87	47,815,062,854.19	71
2224 Deuda Pública Externa	235,873,908,791.47	209,804,461,534.15	72
223 Otros Pasivos no Corrientes	4,355,570,016.71	4,613,040,220.52	
2231 Otros Pasivos no Corrientes	4,355,570,016.71	4,613,040,220.52	73



Secretaría de Finanzas

REPÚBLICA DE HONDURAS
ADMINISTRACIÓN CENTRAL
ESTADO DE SITUACIÓN FINANCIERA
AL 31 DE DICIEMBRE DEL 2024-2023



(Valores en Lempiras)

Cuenta Contable	Ejercicio Actual 31/12/2024	Ejercicio Anterior 31/12/2023	Nota
226 Alivos	28,804,238,973.24	30,208,260,042.24	
2261 Alivos	28,804,238,973.24	30,208,260,042.24	74
Total Pasivo no Corriente	<u>480,571,827,804.27</u>	<u>452,047,885,006.57</u>	
TOTAL PASIVO	531,715,451,147.95	488,610,433,532.39	
3 PATRIMONIO			
31 Hacienda Pública			
311 Capital	146,947,091,278.71	128,265,536,219.73	
3111 Capital	146,947,091,278.71	128,265,536,219.73	75
314 Resultados	(181,824,803,126.37)	(155,713,571,180.99)	
3141 Resultados Acumulados de Ejercicios Anteriores	(176,694,419,166.00)	(144,575,640,757.09)	76
3142 Resultados del Ejercicio	(5,130,383,960.37)	(11,137,930,423.90)	77
Total Hacienda Pública	<u>(34,877,711,847.66)</u>	<u>(27,448,034,961.26)</u>	
TOTAL PATRIMONIO	(34,877,711,847.66)	(27,448,034,961.26)	
TOTAL PASIVO Y PATRIMONIO	496,837,739,300.29	461,162,398,571.13	

TEGUCIGALPA M.D.C., 27 DE MARZO DEL 2025

FIRMA:

NOMBRE:

CONTADOR GENERAL DE LA REPÚBLICA



Secretaría de Finanzas

REPÚBLICA DE HONDURAS
ADMINISTRACIÓN CENTRAL
ESTADO DE RENDIMIENTO FINANCIERO
DEL 01 DE ENERO AL 31 DE DICIEMBRE DEL 2024



(Valores en Lempiras)

Cuenta Contable		Ejercicio Actual 31/12/2024	Ejercicio Actual 31/12/2023	Nota
5	INGRESOS			
51	Ingresos Tributarios			
511	Impuestos Directos	162,412,804,398.42	150,795,623,557.16	
5111	Impuestos sobre la Renta	53,271,102,580.89	48,385,675,606.55	78
5112	Impuestos sobre la Propiedad	996,679,982.05	1,016,255,574.16	79
5114	Impuestos sobre la Riqueza Neta	417,959,202.20	428,896,244.40	80
5115	Impuestos sobre la Producción, Consumo y Ventas	87,963,745,771.29	81,705,053,820.09	81
5116	Impuestos de Servicios y Actividades Específicas	10,522,806,570.99	10,009,410,010.46	82
5117	Impuestos a las Importaciones	8,001,955,128.88	7,490,295,179.30	83
5119	Impuestos por Clasificar	1,238,555,162.12	1,760,037,122.20	84
	Total Ingresos Tributarios	162,412,804,398.42	150,795,623,557.16	
52	Ingresos no Tributarios			
521	Impuestos Indirectos	6,191,801,462.60	7,265,703,442.66	
5211	Tasas	2,042,990,136.53	2,503,065,459.48	85
5212	Derechos	1,710,120,976.78	1,895,986,191.72	86
5213	Cánones y Regalías	915,922,571.33	1,671,366,613.81	87
5214	Multas	976,910,483.09	804,095,342.32	88
5216	Otros no Tributarios	545,857,294.87	391,189,835.33	89
	Total Ingresos no Tributarios	6,191,801,462.60	7,265,703,442.66	
53	Ingresos de Operación			
531	Ingresos por Ventas	37,102,796.70	49,637,344.03	
5311	Venta de Bienes	37,102,796.70	49,637,344.03	90
532	Venta de Servicios	1,047,783,516.80	775,400,842.20	
5321	Venta de Servicios	1,047,783,516.80	775,400,842.20	91
534	Ingresos Financieros	0.00	107,865.95	
5342	Comisiones	0.00	107,865.95	92
	Total Ingresos de Operación	1,084,886,313.50	825,146,052.18	
54	Ingresos de No Operación			
541	Intereses	784,842,192.46	554,970,009.36	
5411	Intereses por Préstamos	34,642,910.31	78,824,184.66	93
5412	Intereses por Depósitos	18,437,723.91	25,671,406.54	94
5413	Intereses por Títulos y Valores	731,761,558.24	450,474,418.16	95
542	Alquileres	32,771,834.92	40,040,715.77	
5421	Alquileres	32,771,834.92	40,040,715.77	96
544	Ingresos Varios de No Operación	11,859,078.00	10,026,842.80	
5441	Ingresos Varios de No Operación	11,859,078.00	10,026,842.80	97
	Total Ingresos de no Operación	829,473,105.38	605,037,567.93	
55	Donaciones y Transferencias			
551	Donaciones Corrientes	78,828,593.70	81,995,946.15	
5512	Donaciones Corrientes del Sector Externo	78,828,593.70	81,995,946.15	98
552	Donaciones de Capital	2,971,386,862.02	3,208,024,146.85	
5521	Donaciones de Capital Recibidas del Sector Público	1,197,540.34	3,800,590.97	99
5522	Donaciones de Capital Recibidas del Sector Externo	2,969,791,165.42	3,204,223,555.88	100
5523	Donaciones de Capital Recibidas del Sector Privado	398,156.26	0.00	101
553	Transferencias Corrientes	652,983,351.18	491,065,736.11	
5531	Transferencias Corrientes del Sector Público	652,983,351.18	491,065,736.11	102
554	Transferencias de Capital	3,109,578,055.55	98,378,053.95	
5541	Transferencias de Capital Recibidas del Sector Público	3,042,880,485.42	0.00	103
5542	Transferencias de Capital Recibidas del Sector Externo	66,697,570.13	98,378,053.95	104
	Total Donaciones y Transferencias	6,812,776,862.45	3,879,463,883.06	



Secretaría de Finanzas

REPÚBLICA DE HONDURAS
ADMINISTRACIÓN CENTRAL
ESTADO DE RENDIMIENTO FINANCIERO
DEL 01 DE ENERO AL 31 DE DICIEMBRE DEL 2024



(Valores en Lempiras)

Cuenta Contable		Ejercicio Actual 31/12/2024	Ejercicio Actual 31/12/2023	Nota
56	Otros Ingresos			
561	Otros Ingresos	4,245,223,553.46	2,112,368,304.77	
5611	Ganancias	4,201,663,124.78	2,107,193,420.66	105
5612	Ingresos Varios	43,560,428.68	5,174,884.11	106
	Total Otros Ingresos	4,245,223,553.46	2,112,368,304.77	
57	Ingresos de Inversion			
571	Ingresos de Actividades de Inversion	272,212,577.13	272,212,577.13	
5713	Ingresos Por Proyectos Concesionados	272,212,577.13	272,212,577.13	107
	Total Ingresos de Inversión	272,212,577.13	272,212,577.13	
	TOTAL INGRESOS	181,849,178,272.94	165,755,555,384.89	
6	GASTOS			
61	Gastos de Consumo			
611	Servicios Personales	76,049,547,069.30	67,179,710,732.67	
6111	Remuneraciones	76,049,547,069.30	67,179,710,732.67	108
612	Servicios no Personales	13,805,582,497.36	12,756,468,102.89	
6121	Servicios Básicos	1,169,480,200.88	1,224,670,617.76	109
6122	Alquileres y Derechos	2,173,507,519.84	1,718,769,610.94	110
6123	Mantenimiento y Reparación de Bienes	385,831,825.20	591,532,173.57	111
6124	Mantenimiento y Reparación de Maquinaria y Equipo	325,733,052.62	456,936,800.68	112
6125	Servicios Técnicos y Profesionales	3,480,073,868.88	3,209,138,685.59	113
6126	Servicios Comerciales y Financieros	2,911,600,491.55	1,623,470,906.01	114
6127	Pasajes, Viáticos y otros Gastos de Viaje	671,093,044.18	589,920,280.52	115
6128	Impuestos, Derechos, Tasas, Gastos Judiciales y Premios	2,364,270,103.43	3,125,697,898.95	116
6129	Otros Servicios no Personales	323,992,390.78	216,331,128.87	117
613	Materiales y Suministros	5,152,260,683.25	4,607,742,338.80	
6131	Materiales y Suministros	4,978,238,038.90	4,529,620,892.34	118
6132	Materiales y Suministros Diversos	174,022,644.35	78,121,446.46	119
616	Deterioro	379,125.00	0.00	
6167	Deterioro de Inversiones	379,125.00	0.00	120
617	Pérdidas Contingenciales	8,921,809,642.94	3,147,441,026.98	
6171	Pérdidas	8,921,809,642.94	3,147,441,026.98	121
619	Baja de Activos	42,249,107.19	27,859,794.69	
6191	Baja de Activos	42,249,107.19	27,859,794.69	122
	Total Gastos de Consumo	103,971,828,125.04	87,719,221,996.03	
62	Gastos Financieros de Corto Plazo			
621	Gastos Financieros de Corto Plazo	2,796,808,534.36	451,327,810.76	
6212	Perdidas en Venta de Títulos y valores	1,729,971,420.67	451,327,810.76	123
6213	Descuento en Venta de Bonos	1,066,837,113.69	0.00	124
	Total Gastos Financieros de Corto Plazo	2,796,808,534.36	451,327,810.76	
63	Gastos Financieros de Largo Plazo			
631	Intereses por Títulos y Valores de Largo Plazo	13,612,720,582.77	14,217,501,820.68	
6311	Intereses por Títulos y Valores de Largo Plazo	13,612,720,582.77	14,217,501,820.68	125
632	Intereses de Préstamos Internos de Largo Plazo	12,225,210,945.63	11,837,411,127.85	
6321	Intereses de Préstamos del Sector Privado de Largo Plazo	188,010,061.71	212,537,546.16	126
6322	Intereses de Préstamos del Sector Público de Largo Plazo	2,397,004,629.04	2,060,728,695.35	127
6323	Comisiones y Gastos de Endeudamiento Público de Largo Plazo	613,046,114.73	633,906,033.92	128
6325	Intereses, Comisiones y Otros Gastos de Deuda Pública Externa de Largo Plazo	9,027,150,140.15	8,930,238,852.42	129
	Total Gastos Financieros de Largo Plazo	25,837,931,528.40	26,054,912,948.53	
64	Donaciones, Transferencias y Subsidios			
641	Donaciones Corrientes	0.00	46,646,331.94	
6411	Donaciones Corrientes al Sector Público	0.00	46,646,331.94	130



Secretaría de Finanzas

REPÚBLICA DE HONDURAS
ADMINISTRACIÓN CENTRAL
ESTADO DE RENDIMIENTO FINANCIERO
DEL 01 DE ENERO AL 31 DE DICIEMBRE DEL 2024



(Valores en Lempiras)

Cuenta Contable		Ejercicio Actual 31/12/2024	Ejercicio Actual 31/12/2023	Nota
643	Transferencias Corrientes	21,131,959,370.82	24,460,446,377.16	
6431	Transferencias Corrientes al Sector Público	12,877,750,587.29	16,769,410,771.96	131
6432	Transferencias Corrientes al Sector Externo	297,172,759.07	337,622,856.30	132
6433	Transferencias Corrientes al Sector Privado	7,957,036,024.46	7,353,412,748.90	133
644	Transferencias de Capital	16,585,123,017.06	20,680,266,741.86	
6441	Subsidios de Capital al Sector Público	15,477,698,088.70	19,431,059,415.54	134
6443	Transferencias de Capital al Sector Privado	1,107,424,928.36	1,249,207,326.32	135
645	Subsidios Corrientes	7,320,977,899.84	6,780,277,308.62	
6451	Subsidios Corrientes al Sector Público	6,491,350,572.29	5,711,451,188.73	136
6452	Subsidios Corrientes al Sector Privado	829,627,327.55	1,068,826,119.89	137
646	Subsidios de Capital	61,991,479.23	2,112,959,507.91	
6461	Subsidios de Capital al Sector Público	61,991,479.23	2,090,172,031.91	138
6462	Subsidios Corrientes al Sector Privado	0.00	22,787,476.00	139
	Total Donaciones, Transferencias y Subsidios	45,100,051,766.95	54,080,596,267.49	
65	Otros Gastos			
651	Otros Gastos	9,272,942,278.56	8,587,426,785.98	
6513	Otros Gastos Corrientes	7,473,326,149.56	7,370,078,960.98	140
6514	Otros Gastos de Capital	1,630,554,988.00	1,149,474,485.00	141
6517	Gastos para Atención de Desastres o Emergencias	169,061,141.00	67,873,340.00	142
	Total Otros Gastos	9,272,942,278.56	8,587,426,785.98	
	TOTAL GASTOS	186,979,562,233.31	176,893,485,808.79	
7	Cuentas de Cierre			
71	Cuentas de Cierre			
711	Cuentas de Cierre	(5,130,383,960.37)	(11,137,930,423.90)	
711	Cuentas de Cierre	(5,130,383,960.37)	(11,137,930,423.90)	143
	Total Cuentas de Cierre	(5,130,383,960.37)	(11,137,930,423.90)	
	TOTAL CUENTAS DE CIERRE	(5,130,383,960.37)	(11,137,930,423.90)	
3142	Resultados del Ejercicio	(5,130,383,960.37)	(11,137,930,423.90)	

TEGUCIGALPA M.D.C., 27 DE MARZO DEL 2025

FIRMA:

NOMBRE:

CONTADOR GENERAL DE LA REPÚBLICA



Secretaría de Finanzas

REPÚBLICA DE HONDURAS
ADMINISTRACIÓN CENTRAL
ESTADO DE CAMBIOS EN LOS ACTIVOS NETOS/ PATRIMONIO NETO
AL 31 DE DICIEMBRE DEL 2024



(Valores en Lempiras)

Concepto	Capital	Reservas	Revaluos	Resultados	Totales	Nota
Saldo al 31 de diciembre del 2023	128,265,536,219.73	0.00	0.00	(155,713,571,180.99)	(27,448,034,961.26)	
1 Cambio en Políticas Contables/ Corrección de Errores	0.00	0.00	0.00	(20,980,847,985.01)	(20,980,847,985.01)	1
Saldo Re Expresado	128,265,536,219.73	0.00	0.00	(176,694,419,166.00)	(48,428,882,946.27)	
Cambios en los Activos Netos/ Patrimonio Neto 2024						
2 Incremento/ Disminución de Capital	18,681,555,058.98	0.00	0.00	0.00	18,681,555,058.98	2
3 Incremento/ Disminución de Reservas	0.00	0.00	0.00	0.00	0.00	
4 Ganancia/ Pérdida por Revaluación de Propiedad	0.00	0.00	0.00	0.00	0.00	
5 Resultado del Período	0.00	0.00	0.00	(5,130,383,960.37)	(5,130,383,960.37)	3
Ingreso y Gasto Totalmente Reconocido Durante el Período	18,681,555,058.98	0.00	0.00	(5,130,383,960.37)	13,551,171,098.61	
					0.00	
Saldo al 31 de diciembre del 2024	146,947,091,278.71	0.00	0.00	(181,824,803,126.37)	(34,877,711,847.66)	

TEGUCIGALPA M.D.C., 27 DE MARZO DEL 2025

FIRMA:

NOMBRE:

CONTADOR GENERAL DE LA REPÚBLICA



Secretaría de Finanzas

REPÚBLICA DE HONDURAS
ADMINISTRACIÓN CENTRAL
ESTADO DE FLUJOS DE EFECTIVO
AL 31 DE DICIEMBRE DE 2024 - 2023



(Valores en Lempiras)

Código	Descripción	Ejercicio Actual 31/12/2024	Ejercicio Anterior 31/12/2023	Nota
FLUJOS DE EFECTIVO POR ACTIVIDADES DE OPERACIÓN				
3142	Resultados del Ejercicio	-5,130,383,960.37	-11,137,930,423.90	
Movimientos en Capital Neto de Trabajo:				
Incrementos		23,296,918,437.88	21,938,133,968.40	
1133	Documentos y Efectos por Cobrar	17,808,735.16	11,689,981.60	
1153	Valores y Documentos	0.00	73,881.00	
2111	Cuentas por Pagar	0.00	7,384,648,211.88	
2112	Remuneraciones por Pagar	156,805,387.58	0.00	
2113	Aportes y Retenciones por Pagar	2,523,100,127.05	539,431,918.54	1
2114	Cargas Fiscales	0.00	36,357,139.60	
2115	Donaciones, Transferencias y Subsidios por Pagar	0.00	13,101,168,492.23	
2118	Devoluciones por Pagar	14,900,613,325.77	305,928,366.96	2
2119	Otras Cuentas por Pagar	0.00	252,248,834.72	
2131	Fondos de Terceros en Custodia y Garantía	1,519,398,659.58	0.00	3
2141	Cuentas por Pagar Ejercicios Anteriores	57,634,433.70	36,539,599.14	
2142	Sueldos por Pagar de Ejercicios Anteriores	1,700,021.58	84,505,792.58	
2143	Contribuciones y Deducciones por Pagar de Ejercicios Anteriores	401,899,131.45	42,006,016.61	
2144	Cargas Fiscales por Pagar de Ejercicios Anteriores	59,300.48	5,247,630.64	
2145	Transferencias y Subsidios por Pagar de Ejercicios Anteriores	3,717,899,315.53	138,288,102.90	4
Disminuciones		14,458,826,605.65	7,605,112,721.73	
1131	Cuentas a Cobrar Corrientes	726,031,102.07	657,378,055.98	5
1151	Bienes Inventariables	4,821,949,934.86	2,271,725,630.81	6
2111	Cuentas por Pagar	2,119,561,729.90	0.00	7
2112	Remuneraciones por Pagar	0.00	217,991,297.72	
2114	Cargas Fiscales	44,915,035.81	0.00	
2115	Donaciones, Transferencias y Subsidios por Pagar	6,566,774,787.27	0.00	8
2119	Otras Cuentas por Pagar	179,594,015.74	0.00	
2131	Fondos de Terceros en Custodia y Garantía	0.00	4,094,429,644.92	
2314	Provisión Fideicomiso	0.00	363,588,092.30	
Flujos Netos de Efectivo por Actividades de Operación		3,707,707,871.86	3,195,090,822.77	
FLUJOS DE EFECTIVO POR ACTIVIDADES DE INVERSIÓN				
Incrementos		6,633,009,840.48	3,294,283,443.73	
1141	Fondos en Fideicomiso	6,033,189,394.45	2,998,526,363.18	9
1266	Equipo para Laboratorio No Medico	3,371,116.00	0.00	
2161	Fondos en Fideicomiso por Pagar	212,810,683.86	0.00	
2211	Deudas de Largo Plazo	383,638,646.17	295,757,080.55	
Disminuciones		36,897,814,622.39	46,404,875,189.08	
1211	Títulos y Valores a Largo Plazo	1,929,120,181.63	1,311,427,562.10	10
1212	Patrimonio Neto de Instituciones Descentralizadas y Empresas Publicas	18,681,555,058.98	23,554,124,386.01	11
1214	Préstamos al Sector Privado de Largo Plazo	149,575,180.16	267,427,069.16	
1215	Préstamos a Instituciones del Sector Público de Largo Plazo	1,408,260,799.17	2,663,199,267.49	12
1231	Tierras y Terrenos	122,297,523.97	477,456,629.92	
1232	Edificios	354,349,700.77	198,038,863.32	
1235	Instalaciones	167,730,000.00	49,139,138.93	
1236	Muelles	6,228,719.78	0.00	
1241	Equipos de Oficina	108,883,083.55	200,938,419.10	
1242	Equipos Medicos y Sanitarios	485,440,083.67	1,375,480,226.90	
1243	Equipos Educativos y Recreativos	75,680,257.72	40,578,376.07	
1244	Equipos de Transporte	833,566,744.79	689,745,923.64	13
1245	Equipos de Producción	194,835,266.10	248,019,554.19	
1246	Equipos de Comunicaciones	470,842,592.54	301,264,754.53	
1247	Equipos de Informática	602,290,757.72	761,410,391.19	14
1248	Equipo de Seguridad	116,951,522.79	563,890,008.02	
1249	Equipo de Uso Militar no Bélico	258,490,709.19	786,245,791.00	
1251	Activos Biológicos	17,417,374.21	0.00	
1261	Equipo de Hogar / Alojamiento	16,170,595.88	38,690,385.14	
1262	Libros, Revistas y Otros Coleccionables	682,396.00	342,904.85	
1265	Herramientas Mayores	7,026,997.39	51,145,025.31	
1266	Equipo para Laboratorio No Medico	0.00	19,047,100.19	
1272	Obras Urbanísticas	160,879,058.50	252,490,436.81	
1273	Obras Hidráulicas	57,963,089.52	0.00	
1274	Carreteras, Calles y Puentes	67,130,858.15	23,785,460.08	
1281	Construcciones y Mejoras de Bienes de Dominio Privado	2,773,076,691.81	2,038,481,404.83	15
1282	Construcciones y Mejoras de Bienes de Dominio Público	6,114,608,006.96	9,074,051,796.78	16



Secretaría de Finanzas

REPÚBLICA DE HONDURAS
ADMINISTRACIÓN CENTRAL
ESTADO DE FLUJOS DE EFECTIVO
AL 31 DE DICIEMBRE DE 2024 - 2023



(Valores en Lempiras)

Código	Descripción	Ejercicio Actual 31/12/2024	Ejercicio Anterior 31/12/2023	Nota
1291	Activos Intangibles	1,060,910,148.14	732,884,655.84	17
1354	Carreteras, Calles y Puentes en Concesión	14,742,373.32	21,984,563.83	
1371	Construcciones en Concesión	383,638,646.17	295,757,080.55	
2181	Fideicomiso por Pagar de Ejercicios Anteriores	0.00	117,600,000.00	
2231	Otros Pasivos no Corrientes	257,470,203.81	250,228,013.30	
Flujos Netos de Efectivo por Actividades de Inversión		-30,264,804,781.91	-43,110,591,745.35	
FLUJOS DE EFECTIVO POR ACTIVIDADES DE FINANCIAMIENTO				
Incrementos		52,879,913,037.20	25,190,763,438.38	
2221	Deuda Pública Interna	8,128,910,720.90	0.00	18
2223	Préstamos Internos del Sector Publico de Largo Plazo	0.00	1,379,594,836.75	
2224	Deuda Pública Externa	26,069,447,257.32	0.00	19
3111	Capital	18,681,555,058.98	23,554,124,386.01	20
3141	Resultados Acumulados de Ejercicios Anteriores	0.00	257,044,215.62	
Disminuciones		26,781,431,607.89	8,685,855,946.13	
2148	Deuda Pública Externa por Pagar de Ejercicios Anteriores	0.00	891,227.62	
2149	Prestamos y Titulos por Pagar de Ejercicios Anteriores	0.00	614,761,570.00	
2221	Deuda Pública Interna	0.00	1,699,816,526.38	
2222	Préstamos Internos del Sector Privado de Largo Plazo	419,733,101.56	787,633,148.66	
2223	Préstamos Internos del Sector Publico de Largo Plazo	3,976,829,452.32	0.00	21
2224	Deuda Pública Externa	0.00	3,463,142,792.37	
2261	Alivios	1,404,021,069.00	1,849,493,456.26	22
3122	Reservas Fideicomisos	0.00	270,117,224.84	
3141	Resultados Acumulados de Ejercicios Anteriores	20,980,847,985.01	0.00	
Flujos Netos de Efectivo por Actividades de Financiamiento		26,098,481,429.31	16,504,907,492.25	
Incremento/ (Disminución) Neta en el Efectivo y Equivalentes al		-458,615,480.74	-23,410,593,430.33	
Efectivo y Equivalentes al Efectivo al Inicio del Ejercicio		19,057,127,742.75	42,467,721,173.08	
Efectivo y Equivalentes al Efectivo al Final del Ejercicio		18,598,512,262.01	19,057,127,742.75	

TEGUCIGALPA M.D.C. 27 DE MARZO DEL 2025

FIRMA:

NOMBRE:

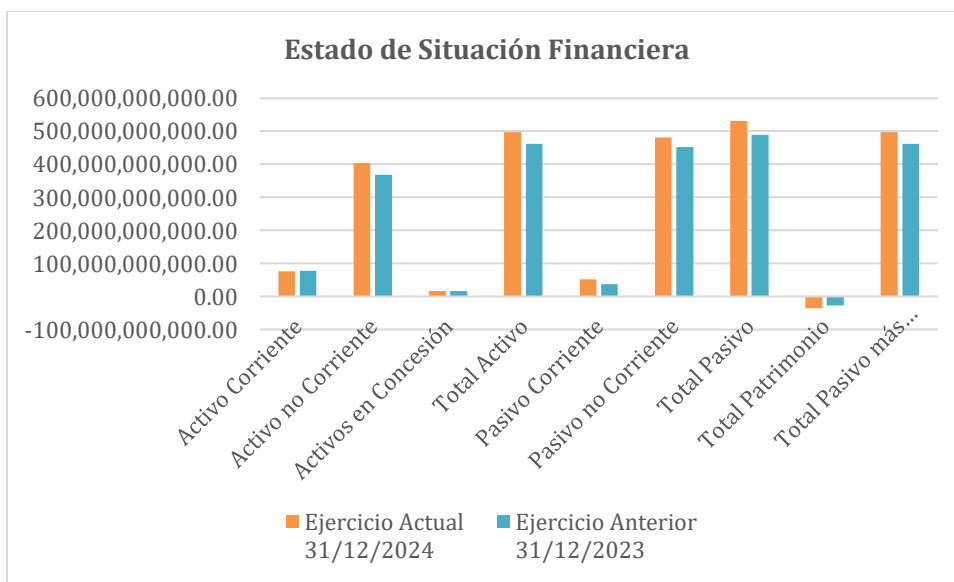
CONTADOR GENERAL DE LA REPÚBLICA



**ANÁLISIS A LOS ESTADOS FINANCIEROS DE LA ADMINISTRACIÓN CENTRAL
AL 31 DE DICIEMBRE DEL 2024 - 2023**

**República de Honduras
Administración Central
Estado de Situación Financiera
Al 31 de diciembre del 2024-2023**

Cuenta Contable	Ejercicio Actual 31/12/2024	Ejercicio Anterior 31/12/2023	Variación
Activo Corriente	76,690,056,480.31	77,651,689,053.73	-961,632,573.42
Activo no Corriente	403,788,280,521.46	367,549,688,238.37	36,238,592,283.09
Activos en Concesión	16,359,402,298.52	15,961,021,279.03	398,381,019.49
Total Activo	496,837,739,300.29	461,162,398,571.13	35,675,340,729.16
Pasivo Corriente	51,143,623,343.68	36,562,548,525.82	14,581,074,817.86
Pasivo no Corriente	480,571,827,804.27	452,047,885,006.57	28,523,942,797.70
Total Pasivo	531,715,451,147.95	488,610,433,532.39	43,105,017,615.56
Total Patrimonio	-34,877,711,847.66	-27,448,034,961.26	-7,429,676,886.40
Total Pasivo más Patrimonio	496,837,739,300.29	461,162,398,571.13	35,675,340,729.16



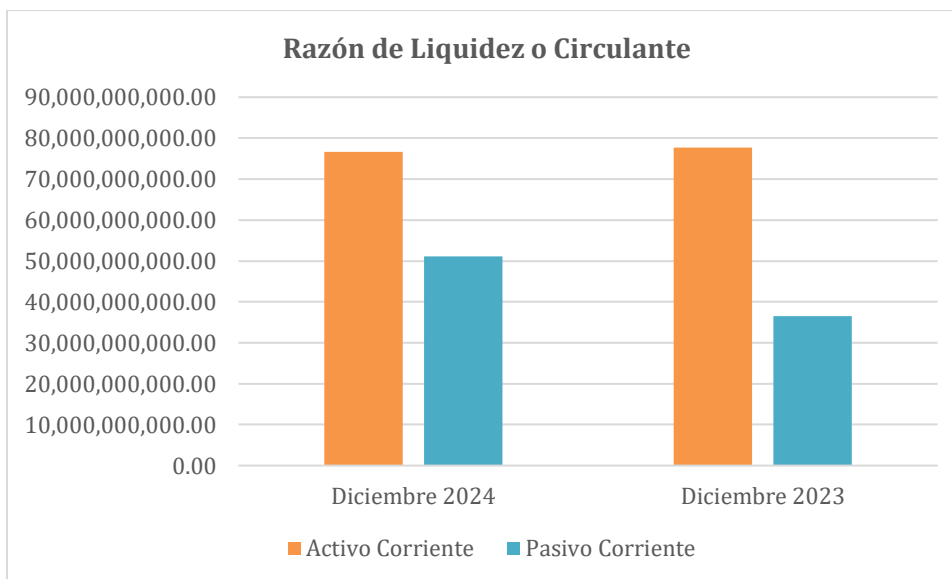


Razón de Liquidez o Circulante

Esta razón financiera mide la habilidad de la Administración Central para satisfacer sus obligaciones a corto plazo, y es una de las más utilizadas.

La razón circulante se calcula dividiendo los activos circulantes entre los pasivos circulantes. Los activos circulantes normalmente incluyen efectivo, valores negociables, cuentas por cobrar e inventarios, los pasivos circulantes se forman de cuentas por pagar, pagarés a corto plazo, vencimientos circulantes de deudas a corto plazo y otros gastos acumulados. La razón circulante indica el grado en el cual los derechos de los acreedores a corto plazo se encuentran cubiertos por los activos que se espera que se conviertan en efectivo en un periodo más o menos igual al del vencimiento de las obligaciones.

Descripción	Diciembre 2024	Diciembre 2023
Activo Corriente	76,690,056,480.31	77,651,689,053.73
Pasivo Corriente	51,143,623,343.68	36,562,548,525.82
Veces	1.50	2.12



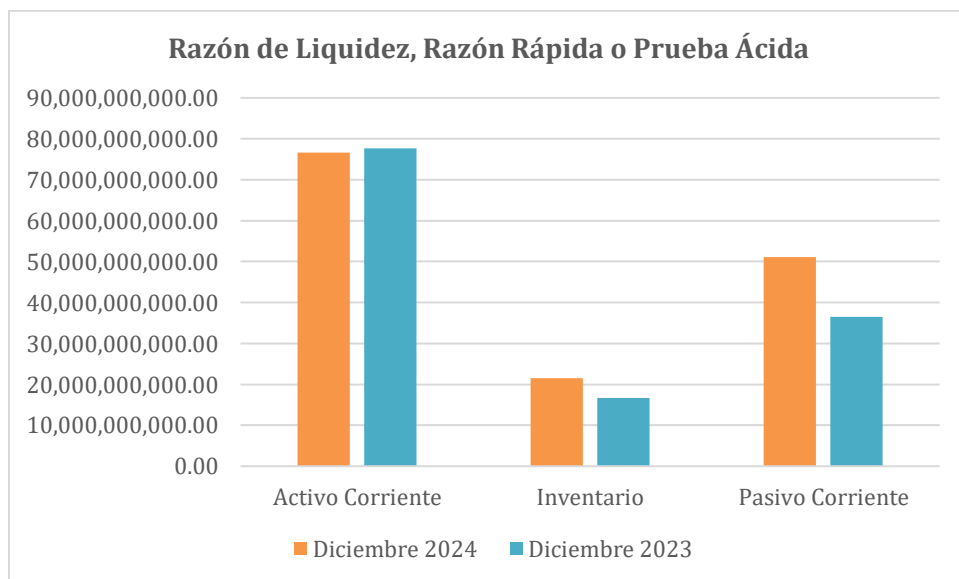
Al 31 de diciembre 2024, la cobertura de los Activos Corrientes sobre los Pasivos Corrientes es de 1.50 veces, con relación al 31 de diciembre 2023, que fue de 2.12 veces, existe una disminución de 0.62 veces.



Razón de Liquidez, Razón Rápida o Prueba Ácida

Esta razón mide la habilidad de la Administración Central para liquidar sus obligaciones a corto plazo. A diferencia de la razón anterior, ésta excluye los inventarios por ser considerada la parte menos líquida, para de igual forma medir la capacidad de pago de obligaciones a corto plazo.

Descripción	Diciembre 2024	Diciembre 2023
Activo Corriente	76,690,056,480.31	77,651,689,053.73
Inventario	21,523,459,418.38	16,701,509,483.52
Pasivo Corriente	51,143,623,343.68	36,562,548,525.82
Veces	1.08	1.67

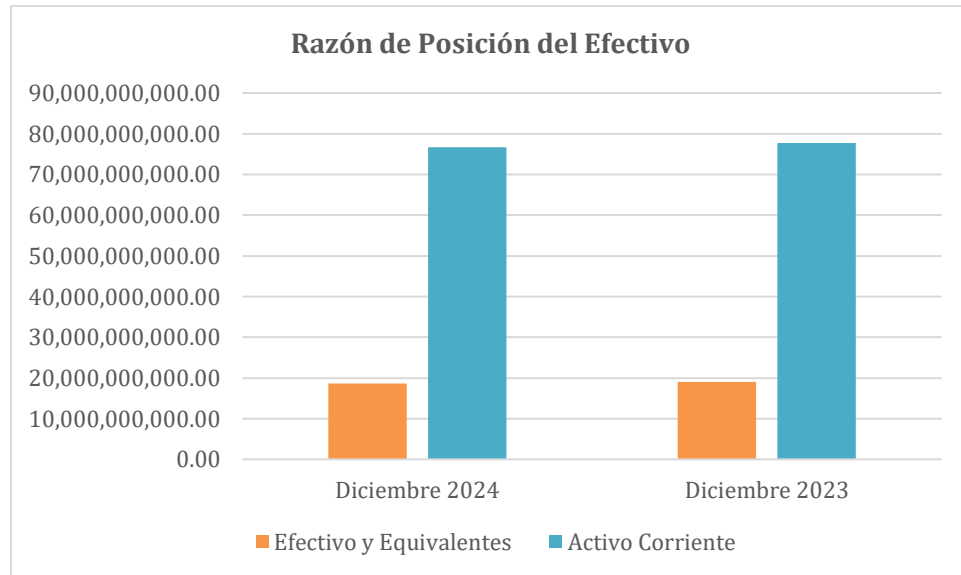


Al 31 de diciembre 2024, los Activos Corrientes cubren en 1.08 veces a los Pasivos Corrientes, con relación al 31 de diciembre 2023 que fue de 1.67 veces hay una disminución de 0.59 veces.

Razón de Posición del Efectivo

Es otro índice que mide la liquidez y muestra la relación del efectivo propiamente dicho al activo corriente y proporciona la posición del efectivo.

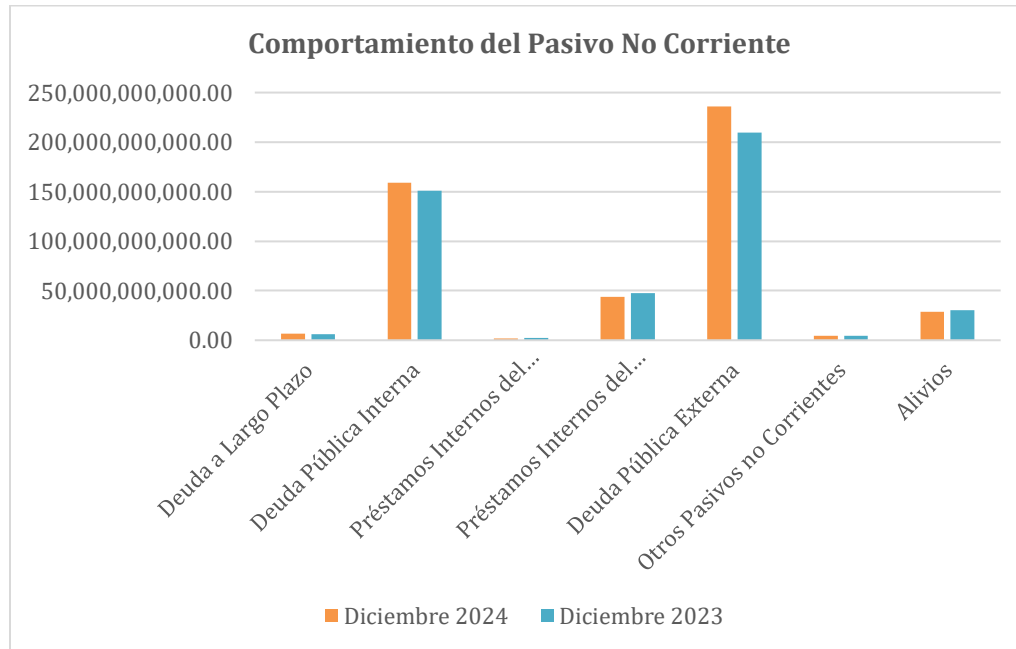
Descripción	Diciembre 2024	Diciembre 2023
Efectivo y Equivalentes	18,598,512,262.01	19,057,127,742.75
Activo Corriente	76,690,056,480.31	77,651,689,053.73
Indicador	24%	25%



Al 31 de diciembre 2024, el efectivo representa el 24% del Activo Corriente, con relación al 31 de diciembre 2023, que fue de 25%, el indicador disminuyó en 1%.

Comportamiento del Pasivo no Corriente

Descripción	Diciembre 2024	Diciembre 2023	Variación
Deuda a Largo Plazo	6,723,919,953.49	6,340,281,307.32	383,638,646.17
Deuda Pública Interna	159,051,922,446.00	150,923,011,725.10	8,128,910,720.90
Préstamos Internos del Sector Privado de Largo Plazo	1,924,034,221.49	2,343,767,323.05	-419,733,101.56
Préstamos Internos del Sector Público de Largo Plazo	43,838,233,401.87	47,815,062,854.19	-3,976,829,452.32
Deuda Pública Externa	235,873,908,791.47	209,804,461,534.15	26,069,447,257.32
Otros Pasivos no Corrientes	4,355,570,016.71	4,613,040,220.52	-257,470,203.81
Alivios	28,804,238,973.24	30,208,260,042.24	-1,404,021,069.00
Total Pasivo no Corriente	480,571,827,804.27	452,047,885,006.57	28,523,942,797.70



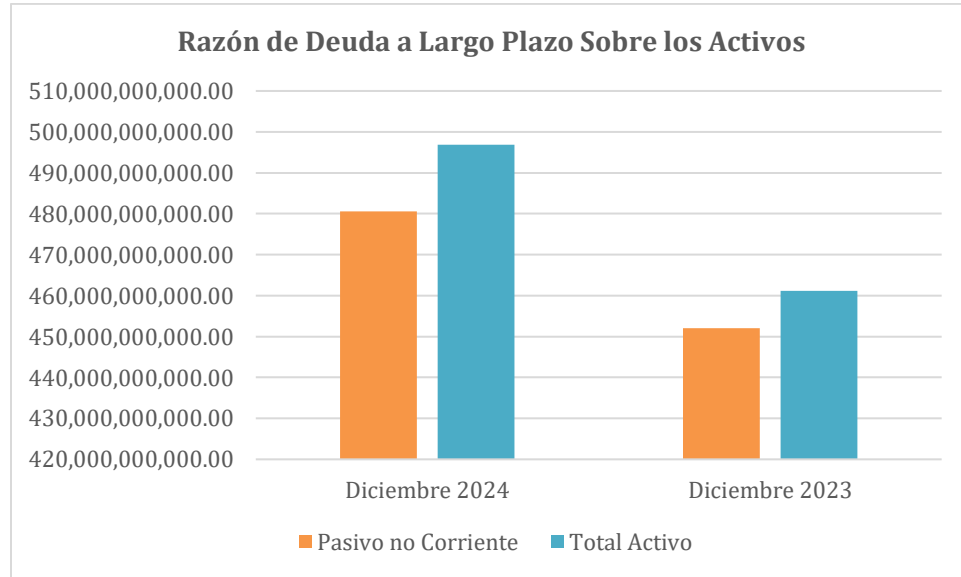
Al 31 de diciembre 2024, el valor total del pasivo no corriente ascendió a L480,571,827,804.27; en comparación con el pasivo no corriente del 31 de diciembre 2023 que fue de L452,047,885,006.57 este aumentó en L28,523,942,797.70

El comportamiento es causado por el incremento de la Deuda Pública Interna y de la Deuda Pública Externa que pasaron de L360,727,473,259.25 a L394,925,831,237.47 aumentando en L34,198,357,978.22; asimismo por la disminución de los Préstamos Internos del Sector Público y de los Alivios que pasaron de L78,023,322,896.43 a L72,642,472,375.11 disminuyendo en L5,380,850,521.32

Razón de Deuda a Largo Plazo Sobre los Activos

Esta razón mide la relación porcentual entre el pasivo no corriente y los activos totales, indicando de qué forma se invierte el activo total de la Administración Central.

Descripción	Diciembre 2024	Diciembre 2023
Pasivo no Corriente	480,571,827,804.27	452,047,885,006.57
Total Activo	496,837,739,300.29	461,162,398,571.13
Indicador	97%	98%



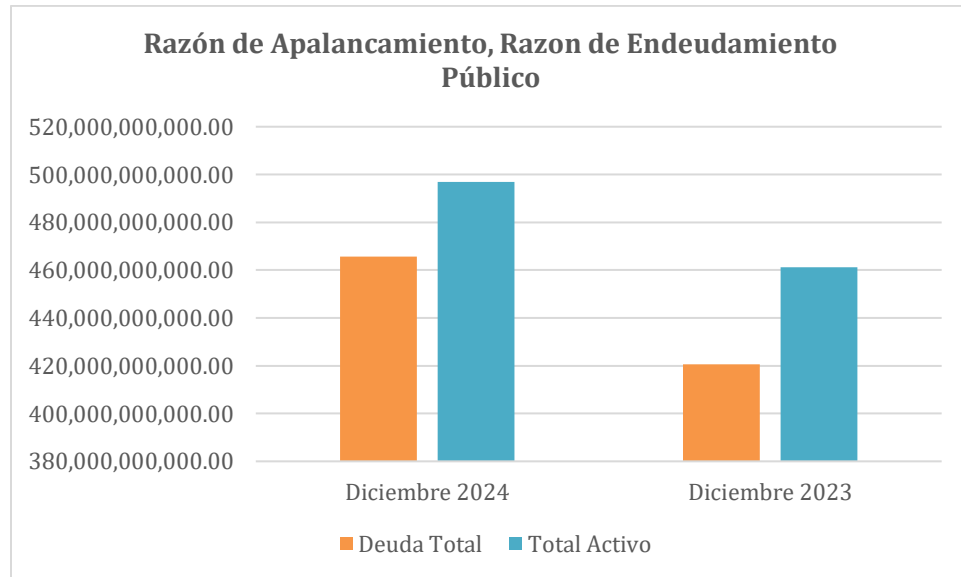
Al 31 de diciembre 2024, el 97% del Activo cubre el total del Pasivo No Corriente, con relación al 31 de diciembre 2023 que fue de 98% el indicador disminuyó en 1%.

Razón de Apalancamiento, Razón de Endeudamiento Público

La razón de Apalancamiento mide el grado en el cual la Administración Central se ha financiado mediante deuda. Para aplicar esta razón financiera se toman en consideración los Activos del Estado de Situación Financiera de la Administración Central.

Representa el porcentaje de fondos de participación de los Organismos Financiadores (Deuda Pública) ya sea en el corto o largo plazo, en los activos indica qué porcentaje de los activos totales se ha financiado con recursos de terceros (endeudamiento).

Descripción	Diciembre 2024	Diciembre 2023
Deuda Total	465,743,219,391.09	420,657,171,994.81
Total Activo	496,837,739,300.29	461,162,398,571.13
Indicador	94%	91%

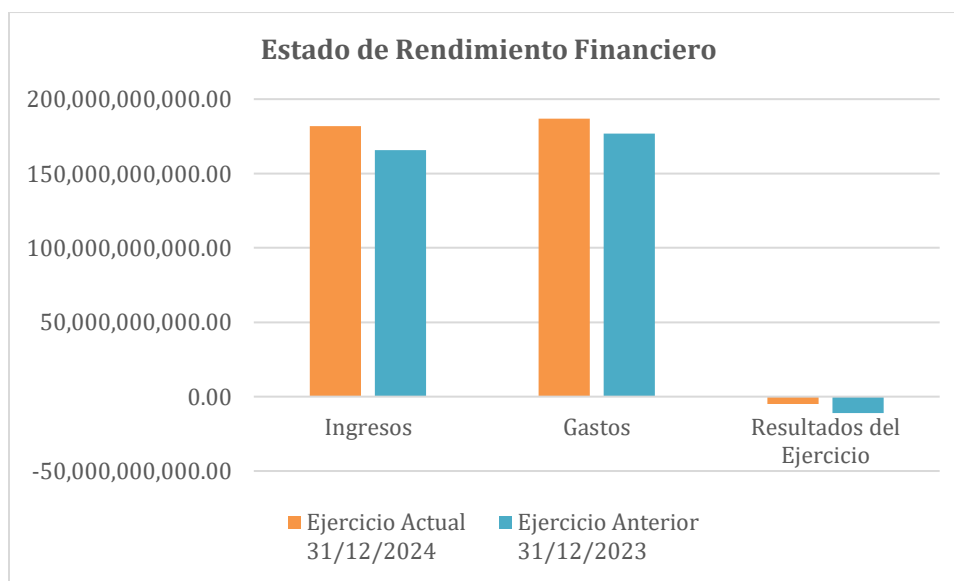


Al 31 de diciembre 2024 el 94% de los Activos se financió con endeudamiento público, con relación al 31 de diciembre 2023, que fue de 91%, el indicador aumentó un 3%.



República de Honduras
Administración Central
Estado de Rendimiento Financiero
Al 31 de diciembre del 2024

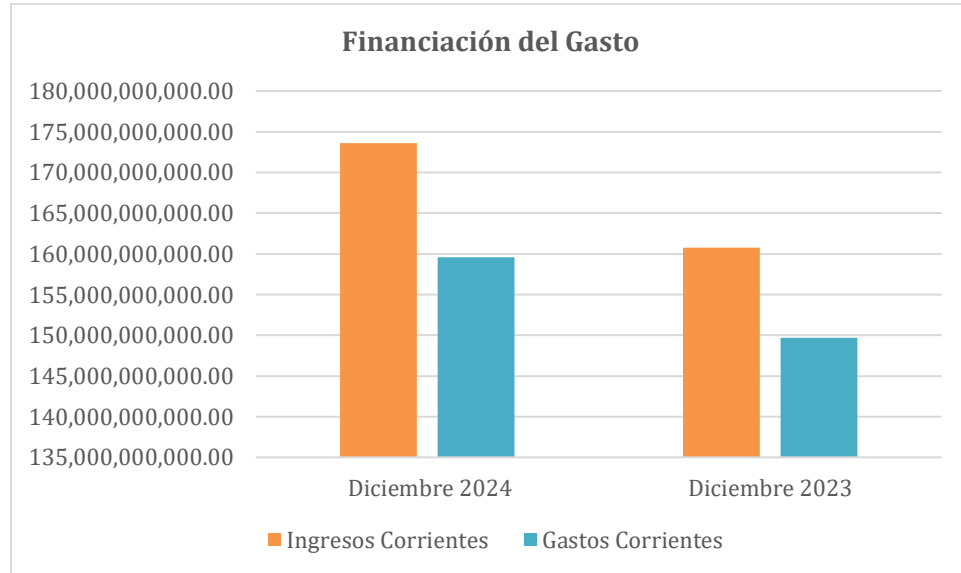
Cuenta Contable	Ejercicio Actual 31/12/2024	Ejercicio Anterior 31/12/2023	Variación
Ingresos	181,849,178,272.94	165,755,555,384.89	16,093,622,888.05
Gastos	186,979,562,233.31	176,893,485,808.79	10,086,076,424.52
Resultados del Ejercicio	-5,130,383,960.37	-11,137,930,423.90	6,007,546,463.53



Financiación del Gasto

Este indicador relaciona los ingresos corrientes con los gastos corrientes e informa en qué medida los gastos se financiaron con ingresos corrientes o con deuda.

Descripción	Diciembre 2024	Diciembre 2023
Ingresos Corrientes	173,581,641,359.36	160,746,756,986.85
Gastos Corrientes	159,568,393,732.89	149,707,610,912.35
Indicador	91.93%	93.13%

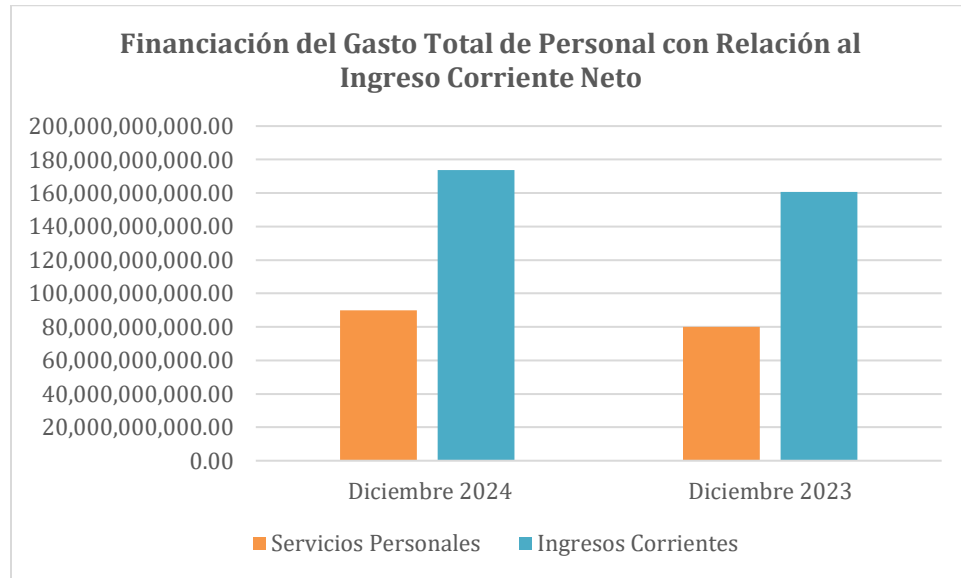


Del 01 de enero al 31 de diciembre 2024, del 100% de los Ingresos Corrientes el 91.93% fue para cubrir Gastos Corrientes, con relación al porcentaje que se cubrió de los ingresos del 01 de enero al 31 de diciembre 2023 que fue de 93.13% el indicador disminuyó en 1.2%.

Financiamiento del Gasto de Personal con relación al Ingreso Corriente Neto

Este indicador relaciona los ingresos corrientes con los gastos totales de personal, e informa en qué medida los gastos se financiaron con ingresos corrientes.

Descripción	Diciembre 2024	Diciembre 2023
Servicios Personales	89,855,129,566.66	79,936,178,835.56
Ingresos Corrientes	173,581,641,359.36	160,746,756,986.85
Indicador	51.77%	49.73%

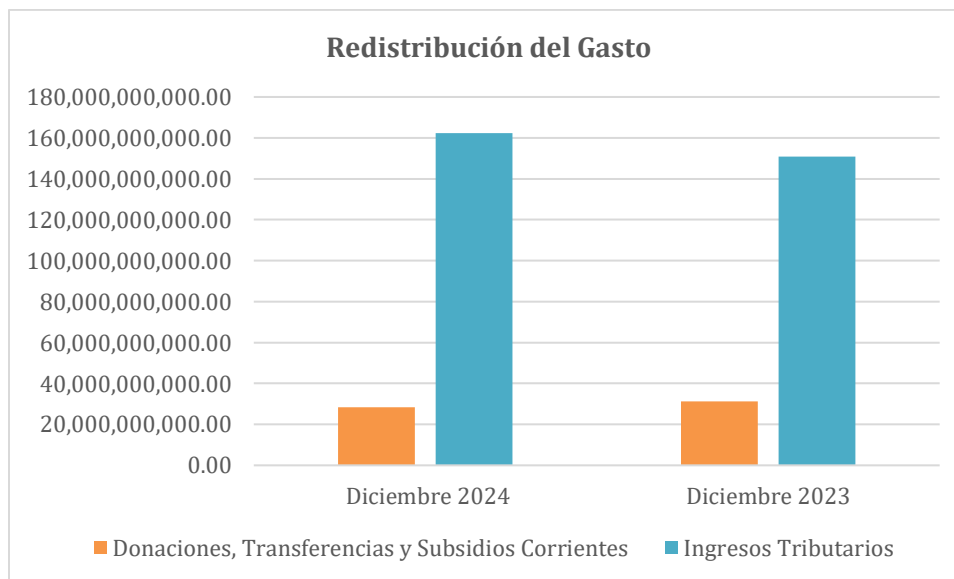


Del 01 de enero al 31 de diciembre 2024, del 100% de los Ingresos Corrientes el 51.77% fue para cubrir los Gastos de Personal, con relación al porcentaje que se cubrió de los ingresos del 01 de enero al 31 de diciembre 2023 que fue de 49.73% el indicador aumentó en un 2.04%.

Redistribución del Gasto

El indicador de redistribución del gasto relaciona las Donaciones, Transferencias y Subsidios Corrientes con los Ingresos Tributarios e informa en qué medida los impuestos pagados por los obligados tributarios se destinan a satisfacer las necesidades públicas, sin que exista una contraprestación de bienes, servicios o derechos a favor de quien transfiere los recursos.

Descripción	Diciembre 2024	Diciembre 2023
Donaciones, Transferencias y Subsidios Corrientes	28,452,937,270.66	31,287,370,017.72
Ingresos Tributarios	162,412,804,398.42	150,795,623,557.16
Indicador	17.52%	20.75%



Del 01 de enero al 31 de diciembre 2024, el 17.52% de los Ingresos Tributarios se destinaron a Donaciones, Transferencias y Subsidio, con relación al porcentaje que se destinó de los ingresos del 01 de enero al 31 de diciembre 2023, que fue de 20.75% el indicador disminuyó en 3.23%.

TEGUCIGALPA M.D.C. 27 DE MARZO DEL 2025

FIRMA:

NOMBRE:

CONTADOR GENERAL DE LA REPÚBLICA