



Secretaría de
Finanzas
Gobierno de la República

RENDICIÓN DE CUENTAS SOBRE LA GESTIÓN DE LA HACIENDA PÚBLICA 2024

INFORME DE LA INVERSIÓN PÚBLICA





Informe General Inversión Pública Informe de Liquidación 2024

Tegucigalpa, Honduras



Secretaría de
Finanzas
Gobierno de la República

★★★★★
SNIPH
Sistema Nacional de Inversión
Pública de Honduras

DGIP
DIRECCIÓN
GENERAL de INVERSIÓN
PÚBLICA

TABLA DE CONTENIDO

PLAN DE INVERSIÓN PÚBLICA AL CIERRE DEL 2024.....	3
PRESENTACIÓN	3
1. Análisis Global de la Inversión Pública al Cuarto Trimestre 2024	3
1.1. Inversión Pública Global 2024	3
1.2. Inversión Institucional	6
1.3. Inversión Pública por Estructura del Sector Público	11
1.4. La Inversión Pública a Nivel de Sector (Productiva y Social)	12
1.5. Financiamiento de la Inversión Pública Global.....	14
1.6. Programas Sociales	15
1.7. Ejecución Física a nivel de Sectores:.....	16
1.7.1. Sector Carreteras:	16
1.7.2. Sector de Protección Social:	18
1.7.3. Sector Energía:	20
1.7.4. Sector Educación:.....	23
1.7.5. Sector Salud:	25
1.7.6. Sector Seguridad Alimentaria	29
1.7.7. Sector Recursos Forestales y Ambiente:.....	31
1.7.8. Transporte y Obras Públicas:	34
1.8. Análisis de impacto social que obstaculizaron la ejecución de la Inversión Pública.	36
1.9. Factores que han incidido en la ejecución de la Inversión Pública, en el Cuarto Trimestre del año 2024.....	37

PLAN DE INVERSIÓN PÚBLICA AL CIERRE DEL 2024

PRESENTACIÓN

El presente informe, muestra el análisis del comportamiento de la ejecución física y financiera de la Inversión Pública correspondiente al cierre del ejercicio fiscal 2024. Este documento ha sido elaborado por la Dirección General de Inversiones Públicas (DGIP), en el marco de sus competencias como ente técnico coordinador del Programa de Inversión Pública (PIP).

El Plan de Inversión Pública para el año 2024 aprobado por el Congreso Nacional fue de **L96,461.5 millones** (Inversión Productiva L35,107.6 millones, Inversión Social L51,740.7 millones y Formación Bruta de Capital Fijo L9,613.1 millones), representando **10.5%** del Producto Interno Bruto (PIB)¹ y **23.7%** del Presupuesto General de la República 2024², destinados para la ejecución de **73 proyectos** de arrastre y **50** nuevos, totalizando **123** proyectos registrados en el Sistema Nacional de Inversión Pública (SNIPH), además de Programas Sociales y Bienes de Formación Bruta de Capital Fijo.

EL informe analiza detalladamente la distribución y ejecución de la inversión pública al cierre del 2024, por tipo de inversión, institucional, estructura del sector público, sectorial y fuente de financiamiento, destacando los avances en la ejecución de proyectos prioritarios y las limitaciones que aún persiste en la gestión de la inversión pública en el país.

1. Análisis Global de la Inversión Pública al Cuarto Trimestre 2024

1.1. Inversión Pública Global 2024

El monto Global de la Inversión Pública aprobado para el año 2024, ascendió a L96,461.5 millones de los cuales L35,107.6 millones (36.4%), corresponden a los Proyectos para Inversiones Productivas, registrados en el Sistema Nacional de Inversiones Públicas (SNIPH), para la ejecución de 123 proyectos de Inversión Pública un 53.6% (L51,740. 7 millones), corresponden a Inversiones Sociales y un 10% (L9,613.1 millones) para la Formación Bruta de Capital Fijo. Ver resumen en Cuadro No. 1.

¹ PIB proyectado año 2024, L917,234.5 millones

² Presupuesto General de la República 2024 L407,137.5 millones

El Plan de Inversión Pública al cuarto trimestre del 2024 alcanzó un presupuesto vigente al cierre de la gestión de L90,231.9 millones, monto que es superior en un 9.9% al presupuesto vigente al cierre del 2023 (L82,062.6 millones); y una ejecución de L66,239 millones (73.4%); monto inferior al ejecutado al cierre del 2023 en un 6.9%. Asimismo, el presupuesto vigente al cierre del ejercicio fiscal 2024 es menor en L6,229.6 millones al presupuesto de inversión aprobado por el Congreso Nacional, debido a que en el caso de la inversión productiva, no fue posible identificar fuentes de financiamiento para nuevos proyectos a los que el Congreso Nacional aprobó espacio presupuestario, lo cual impacta directamente en el presupuesto vigente; así mismo, en la inversión social y la formación bruta de capital, por decisiones superiores institucionales, los presupuestos fueron trasladados presupuestariamente para atender necesidades prioritarias fuera del plan de inversiones públicas.

Del total de la Inversión Pública, **la Inversión Productiva** para el año 2024 según lo reportado en el Sistema de Administración Financiera Integrado (SIAFI) muestra un presupuesto vigente al cierre de la gestión 2024 de L23,573.9 millones para la ejecución de 112 proyectos incorporados en el PIP de los 123 aprobados por el Congreso Nacional, en los diferentes sectores prioritarios del país; dicho presupuesto vigente muestra un incremento del 10.5% (L2,237.4 millones) respecto al cierre del tercer trimestre, debido a la incorporación presupuestaria para la apertura de 5 nuevas inversiones a ser ejecutadas dentro del Programa de Inversiones Públicas (PIP) que cumplieron las condiciones legales, administrativas y técnicas en cumplimiento a la normativa vigente y ampliaciones presupuestarias a instituciones con proyectos de arrastre con recursos insuficientes para hacer frente a sus obligaciones contractuales, en gran parte esto se debe a que las asignaciones presupuestarias de muchos de los proyectos se encontraban en programas institucionales o formación bruta de capital fijo a la espera de cumplir con los requerimientos legales, técnicos o administrativos para formar parte del Programa de Inversiones Públicas; así mismo se incorporó un monto de 1,709.3 millones provenientes de donaciones internas provenientes del Banco Central de Honduras. Es importante aclarar que los recursos adicionales no afectan el monto global del presupuesto aprobado por el Congreso Nacional para la gestión de análisis. Del presupuesto Vigente al cierre de la gestión 2024 se alcanzó una ejecución de L13,064.9 millones. Es decir, un porcentaje de ejecución al cierre de la gestión 2024 de **55.4%**.

Como se muestra en las cifras presupuestarias extraídas del Sistema de Administración Financiera Integrada (SIAFI), el presupuesto de inversión productiva ejecutada al 2024 es menor en 24.1 puntos porcentuales en comparación con el porcentaje de ejecución en inversión productiva alcanzado

al cierre del ejercicio fiscal 2023 (79.5%). Sin embargo, es importante destacar que el monto de inversión productiva vigente en el ejercicio fiscal 2023 ascendió a L20,717.5 millones, lo cual es menor en un 13.8% respecto al presupuesto vigente previo al cierre presupuestario del ejercicio fiscal 2024; es decir L2,856.4 millones.

De manera General los principales problemas que afectaron al nivel de ejecución de los proyectos radicaron en la falta de capacidad en las Unidades Ejecutoras para la gestión de la ejecución de Proyectos, retrasos en la obtención de No objeciones por parte de los organismos financieros, retrasos en la obtención de No objeciones por parte de los organismos financieros, concentración de la ejecución de obras en un limitado número de contratistas y supervisores de obra, lo cual no permite poder avanzar con la celeridad necesaria para concluir las obras según lo planificado; Lentos procesos de adquisiciones y contrataciones; Falta de personal clave en las Unidades Ejecutoras de proyectos debido a la Rotación de Personal clave en los proyectos. Así mismo en el presupuesto vigente se encuentran recursos que no pueden ser ejecutados por no contar con financiamiento suscrito; Falta de la adecuada planificación por parte de las Unidades Ejecutoras.

Respecto al presupuesto vigente para la **Inversión Social** cuenta con un monto vigente al cierre de la gestión 2024 de L46,363.1 millones, y un monto ejecutado de L43,375 lo cual denota un porcentaje de ejecución relevante del **93.6%**. Se resaltan en esta tipología de inversión las inversiones prioritarias para el Gobierno de la República para los bonos Tecnológico, Agrícola y Cafetalero en el sector productivo; subsidios al transporte, combustible y energía eléctrica en el sector energía, transferencias para inversión municipal en el sector infraestructura, merienda escolar, becas y matrícula gratis, Transferencia Monetarias Condicionadas (TMC) en el sector social y los bonos rosa, oro, solidaridad, esperanza y trasferencias sin fines de lucro para discapacitados y adultos mayores en el sector protección social.

Asimismo, se adiciona la **Formación Bruta de Capital Fijo** con un vigente al cierre de la gestión 2024 de L20,294.9 millones de lo cual se reporta una ejecución de L9,799.1 millones, monto vigente se incrementó en un 211.1 % respecto al presupuesto aprobado, este incremento se explica en que al momento de la aprobación del Presupuesto General de Ingreso y Egresos de la República, muchas de la inversiones que en el transcurso del año pasarían a ser formación bruta de capital fijo, estaban contempladas en grupos de gasto diferentes al grupo 40000 (Bienes Capitalizables) por lo que mediante modificaciones presupuestarias y la aplicación de la Norma de Marcaje para la

identificación de la inversión en Formación Bruta de Capital Fijo se ordenó el presupuesto en este sentido.

Este tipo de inversión contempla Bienes Capitalizables (Grupo 40000) para las instituciones del sector público, representando incremento de los activos fijos financieros del país, como reparaciones menores, compra de maquinaria y equipo.

En el cuadro No. 1 se observa a detalle el comportamiento de ejecución de la inversión pública al cierre de la gestión 2024:

Cuadro No. 1
Plan de Inversión Pública, Ejecución Financiera Acumulada al IV Trimestre 2024
Cifras en Millones de Lempiras

Tipo de Inversión	Presupuesto	Presupuesto	Ejecutado	%
	Aprobado	Vigente	(Devengado)	Ejecución (Dev. /Vig.)
Inversión Productiva	35,107.63	23,573.88	13,064.90	55.4%
Inversión Social	51,740.69	46,363.14	43,374.97	93.6%
Formación Bruta de Capital	9,613.14	20,294.88	9,799.13	48.3%
Total Inversión Pública	96,461.46	90,231.89	66,238.99	73.4%

Fuente: Sistema de Administración Financiera Integrada (SIAFI), 31/12/2024, no se logró incorporar al presupuesto vigente un monto de L6,229.6 millones según presupuesto aprobado de L96,461.5 millones; por no cumplimiento a los requerimientos legales, técnicos y administrativos y redireccionamiento de recursos.

1.2. Inversión Institucional

La Inversión Productiva institucional que muestra mayores montos de ejecución a nivel de devengado en términos de valores monetarios, se muestra en primer lugar a la Secretaría de Infraestructura y Transporte (SIT) quien logró ejecutar L3,873.9 millones que representan el 29.6%del total de la inversión ejecutada; seguidamente la Empresa Nacional de Energía Eléctrica (ENEE) con una ejecución de L1,1623.6 millones (12.4%) ; en tercer lugar la Secretaría de Salud (SESAL) con una ejecución de L1,170.0 millones (8.9%); en cuarto lugar el Programa de Red Solidaria con una ejecución de L1,145.1 millones (8.7%); seguido por el Fondo Hondureño de Inversión Social (FHIS) con una ejecución de L809.4 millones (6.2%); mientras que la Comisión Nacional de Telecomunicaciones (CONATEL) reportó una ejecución de L679.4 millones (5.5%) y la Secretaría de Agricultura y Ganadería (SAG) con una ejecución de L610.1 millones (4.7%).

En el Cuadro No.2 se puede observar a detalle el presupuesto vigente de la inversión productiva, su ejecución a nivel de devengado, y el porcentaje de ejecución.

Cuadro No. 2
Inversión Pública Productiva al 31 de Diciembre de 2024
Cifras en Millones de Lempiras

No.	Institución	Presupuesto Aprobado	Presupuesto Vigente	Devengado Aprobado	% Ejecución (Dev. /Vig.)
1	Secretaría de Infraestructura y Transporte	1,936.1	5,133.8	3,873.9	75.5%
2	Empresa Nacional de Energía Eléctrica	3,599.4	4,259.2	1,623.6	38.1%
3	Secretaría de Salud	435.2	1,722.3	1,170.0	67.9%
4	Programa de la Red Solidaria	1,928.2	2,858.8	1,145.1	40.1%
5	Fondo Hondureño de Inversión Social	1,918.3	1,041.1	809.4	77.7%
6	Comisión Nacional de Telecomunicaciones	600.0	688.0	679.4	98.7%
7	Secretaría de Agricultura y Ganadería	1,162.8	1,212.0	610.1	50.3%
8	Secretaría de Recursos Naturales y Ambiente	-	570.2	494.9	86.8%
9	Registro Nacional de las Personas	-	449.3	449.3	100.0%
10	Comisión Nacional de Deportes, Educación Física y Recreación	835.4	1,111.0	382.1	34.4%
11	Secretaría de Educación	749.3	688.9	310.8	45.1%
12	Dirección de Ciencia y Tecnología Agropecuaria	-	300.0	300.0	100.0%
13	Instituto Nacional de Conservación y Desarrollo Forestal	86.3	212.8	202.4	95.1%
14	Secretaría de Seguridad	208.4	188.7	153.6	81.4%
15	Secretaría de Desarrollo Comunitario, Agua y Saneamiento	1,405.5	1,280.9	150.0	11.7%
16	Alcaldía Municipal del Distrito Central	-	508.2	143.0	28.1%
17	Dirección de Gestión por Resultados	487.0	477.2	99.0	20.7%
18	Empresa Nacional Portuaria	180.0	96.3	75.6	78.5%
19	Dirección Nacional de Parques y Recreación	47.0	72.7	72.7	100.0%
20	Servicio de Administración de Rentas	67.0	73.7	72.3	98.1%
21	Inst. Hondureño para Prev. y Trat. del Alcohol.,Drog.y Farm.	-	105.7	49.7	47.0%
22	Suplidora Nacional de Productos Básicos	-	41.7	34.5	82.8%
23	Dirección Nacional del Programa Ciudad Mujer	34.9	34.9	30.4	87.1%
24	Secretaría de Asuntos de la Mujer	-	27.0	27.0	100.0%
35	Universidad Nacional de Agricultura	-	29.5	17.2	58.2%
26	Secretaría de las Culturas, las Artes y los Patrimonios de los Pueblos de Honduras	-	16.2	16.2	100.0%
27	Administración Aduanera de Honduras	-	127.2	15.0	11.8%
28	Administración Nacional de Servicio Civil	-	18.0	14.4	80.4%
29	Instituto Hondureño de Antropología e Historia	-	13.6	13.6	99.8%
30	Universidad de Ciencias Forestales	-	51.7	13.4	25.9%
31	Servicio Nacional de Emprendimiento y de Pequeños Negocios	-	8.7	7.3	83.6%
32	Cuerpo de Bomberos de Honduras	-	4.9	4.2	85.1%
33	Secretaría de Finanzas	55.5	2.5	2.5	100.0%
34	Universidad Pedagógica Nacional Francisco Morazán	-	1.8	1.8	100.0%
35	0515 - Instituto Hondureño de Ciencia, Tecnología e Innovación	2.5	0.6	0.4	64.9%

Cuadro No. 2
Inversión Pública Productiva al 31 de Diciembre de 2024
 Cifras en Millones de Lempiras

No.	Institución	Presupuesto Aprobado	Presupuesto Vigente	Devengado Aprobado	% Ejecución (Dev. /Vig.)
36	Instituto Nacional de Estadísticas	-	144.9	0.3	0.2%
37	Hospital Escuela Universitario	200.0	-	-	
Total general		15,938.7	23,573.9	3,064.9	55.4%

En cuanto a la ejecución a nivel de devengado de la **Inversión Social**, la misma asciende a L43,375 millones, mostrando un porcentaje de ejecución del 93.6% de un presupuesto vigente de L46,363.1 millones.

La institución que reporta mayor monto de ejecución es el **Instituto Nacional de Previsión del Magisterio (INPREMA)** con un monto de L8,164.3 millones, que representan el 18.8% del total del presupuesto ejecutado de la inversión social; en segundo lugar la **Secretaría de Salud (SESAL)**, con una ejecución de L7,874.5 millones (18.1%); en tercer lugar se encuentra el **Instituto Nacional de Jubilados y Pensionados de los Empleados y Funcionarios del Poder Ejecutivo (INJUPEMP)** logrando un monto de ejecución de L7,131.2 millones (16.4%); en cuarto lugar se muestra la **Secretaría de Energía (SEN)** con L6,496.6 millones 42.9%; en quinto lugar se observa a la **Secretaría de Seguridad** con L12,704.2 millones 6.2%; seguido encontramos al **Instituto de Previsión Militar (IPM)**, el cual alcanzó una ejecución de L2,144.6 millones (4.9%); así mismo el **Banco Hondureño para la Producción y la Vivienda (BANHPROVI)**, alcanzó un monto de ejecución de L1,589.8 millones que representan el 3.7% del total del monto ejecutado; por su parte la **Secretaría de Agricultura y Ganadería (SAG)** reporta una ejecución de con L1,300.0 millones representando el 3% del total de la inversión social ejecutada; a su vez el Programa de Acción Solidaria (PROASOL) reportó una ejecución presupuestaria de L1,086.1 millones con una participación del 2.5%; la Secretaría de Educación ejecutó un monto de L1,039 millones siendo la décima institución con mayor monto ejecutado (2.4%).

En su conjunto estas 10 instituciones abarcan el 91.1% del monto total ejecutado, alcanzando L39,530.9 millones; el restante 8.9% (L3,844.1 millones) corresponden al resto de las instituciones que ejecutan inversión social. El detalle de la ejecución social se muestra en el cuadro No. 3:

Cuadro No. 3
Inversión Pública Social al 31 de Diciembre de 2024
Cifras en Millones de Lempiras

No.	Institución	Presupuesto Aprobado	Presupuesto Vigente	Devengado Aprobado	% Ejecución (Dev. /Vig.)
1	Instituto Nacional de Previsión del Magisterio	8,046.0	9,446.0	8,164.4	86.4%
2	Secretaría de Salud	9,975.0	7,880.2	7,874.5	99.9%
3	Inst. Nal. de Jubi.y Pen. de los Emp. y Fun. del Poder Ejec.	7,335.6	7,865.3	7,131.2	90.7%
4	Secretaría de Energía	7,791.2	6,500.9	6,496.6	99.9%
5	Secretaría de Seguridad	2,601.2	2,706.3	2,704.2	99.9%
6	Instituto de Previsión Militar	2,427.4	2,427.4	2,144.6	88.3%
7	Banco Hondureño para la Producción y la Vivienda	1,891.1	1,831.1	1,589.8	86.8%
8	Secretaría de Agricultura y Ganadería	1,300.0	1,300.0	1,300.0	100.0%
9	Programa de Acción Solidaria	1,444.0	1,086.1	1,086.1	100.0%
10	Secretaría de Educación	999.2	1,039.5	1,039.5	100.0%
11	Secretaría de Defensa Nacional	994.6	999.6	999.6	100.0%
12	Secretaría de Desarrollo Social	590.0	681.9	681.9	100.0%
13	Instituto Nacional Penitenciario	602.5	597.5	597.2	100.0%
14	Programa de la Red Solidaria	2,659.3	509.2	507.7	99.7%
15	Secretaría de la Presidencia	214.6	214.6	214.6	100.0%
16	Instituto Hondureño de Mercadeo Agrícola	242.3	210.9	210.9	100.0%
17	Universidad Nacional Autónoma de Honduras	230.1	229.7	154.2	67.1%
18	Secretaría de Relaciones Exteriores y Cooperación Internacional	133.4	116.2	116.2	100.0%
19	Servicio Nacional de Emprendimiento y de Pequeños Negocios	110.0	100.0	100.0	100.0%
20	Secretaría de Gobernación, Justicia y Descentralización	65.1	64.9	64.9	100.0%
21	Secretaría de las Culturas, las Artes y los Patrimonios de los Pueblos de Honduras	73.1	58.7	58.7	100.0%
22	Secretaría de Asuntos de la Mujer	72.4	39.2	35.0	89.4%
23	Hospital Escuela Universitario	204.6	367.2	30.4	8.3%
24	Empresa Nacional Portuaria	30.2	30.2	27.0	89.5%
25	Secretaria de Derechos Humanos	20.0	20.0	19.9	99.7%
26	Comisión Nacional de Deportes, Educación Física y Recreación	16.0	17.4	17.4	100.0%
27	Universidad Nacional de Agricultura	3.0	3.1	3.1	100.0%
28	Secretaría de Trabajo y Seguridad Social	2.3	2.0	2.0	100.0%
29	Poder Judicial	8.5	8.5	2.0	22.9%
30	Inst. Hondureño para Prev. y Trat. del Alcohol.,Drog.y Farm.	0.8	0.8	0.8	100.0%
31	Comisionado Nacional de Derechos Humanos	0.2	0.2	0.2	100.0%
32	Instituto Nacional de Conservación y Desarrollo Forestal	100.2	0.1	0.1	100.0%
33	Dirección de Ciencia y Tecnología Agropecuaria	0.1	0.1	0.1	100.0%
34	Consejo Nacional Supervisor de Cooperativas	0.1	0.1	0.0	41.4%

Cuadro No. 3
Inversión Pública Social al 31 de Diciembre de 2024
Cifras en Millones de Lempiras

No.	Institución	Presupuesto Aprobado	Presupuesto Vigente	Devengado Aprobado	% Ejecución (Dev. /Vig.)
35	Instituto Hondureño de Turismo	0.0	0.0	0.0	82.6%
36	Instituto Hondureño de Seguridad Social	8.1	8.1	-	0.0%
37	Instituto Nacional de Migración	0.7	-	-	
38	Dirección de Niñez, Adolescencia y Familia	100.4	-	-	
39	Comisión Interinstitucional contra la Explotación Sexual Comercial y Trata de Personas	3.8	-	-	
40	Servicios Financieros de la Administración Central	87.0	-	-	
Total general		50,384.1	46,363.1	43,375.0	93.6%

Los datos es al cierre presupuestario 2024 reportan un presupuesto de Inversión Pública ejecutado de L66,239.0 millones; este monto denota una disminución del 6.9% en términos monetarios respecto al monto ejecutado al cierre del 2023 (L71,148.8 millones). Así mismo en términos porcentuales se reporta una disminución de 13.3 puntos porcentuales.



Es importante mencionar que metodológicamente en el ejercicio fiscal 2024, en línea con el Manual de Estadísticas de Finanzas Públicas 2014 del Fondo Monetario Internacional (FMI), se incorpora la Formación Bruta de Capital Fijo como criterio de inversión pública; que contó con un presupuesto vigente al cierre del ejercicio fiscal 2024 de L20,294.9 millones, con esta inclusión, el Gobierno de la República realza la inversión pública realizando una mezcla de recursos efectiva para el beneficio de la población más vulnerable del país en el marco del Plan de Gobierno para Refundar Honduras.

Así mismo se observa que a partir del Gobierno Socialista Democrático de la presente administración se incrementó sustantivamente la inversión pública con un incremento del 237.9% en el presupuesto vigente a partir del año 2023 ya que el presupuesto de la gestión 2022 fue formulada por la administración anterior. Ver Gráfico No. 3.

1.3. Inversión Pública por Estructura del Sector Público



De acuerdo con la Clasificación del Sector Público, la distribución del PIP para el cierre del año 2024, denota un Presupuesto vigente de **L90,231.9** millones, según lo reportado por el SIAFI, con una ejecución presupuestaria de **L66,239.0** millones; **73.4%** respecto al presupuesto vigente.

Del monto de inversión Pública, **L56,707.9 millones** (62.8%), corresponden al presupuesto vigente de la Administración Central, mientras que **L33,524 millones** (37.2%) corresponden al presupuesto vigente del Resto del Sector Público. En cuanto a la ejecución presupuestaria se refleja un monto de **L42,375 millones** en la Administración Central que representan el 74.7% de ejecución y **L23,864 millones** en el Resto del Sector Público que representan el 76.2% de ejecución presupuestaria. Ver Gráfico No.2 y Cuadro No. 4.

El desglose de la Inversión por estructura del Sector Público se muestra a continuación:

Cuadro No. 4			
Plan de Inversión Pública al Cuarto Trimestre del 2024			
Por Estructura del Sector Público			
Millones de Lempiras			
Estructura del Sector Pública	Presupuesto Vigente	Presupuesto Ejecutado	% de Ejecución
Administración Central	56,707.9	42,375.0	74.7%
Formación Bruta de Capital	14,444.0	7,364.7	51.0%
Inversión Productiva	18,320.7	11,091.8	60.5%
Inversión Social	23,943.2	23,918.4	99.9%
Resto del Sector Público	33,524.0	23,864.0	71.2%
Formación Bruta de Capital	5,850.8	2,434.4	41.6%
Inversión Productiva	5,253.2	1,973.1	37.6%
Inversión Social	22,420.0	19,456.5	86.8%
Total general	90,231.9	66,239.0	73.4%

1.4. La Inversión Pública a Nivel de Sector (Productiva y Social)

En cuanto a la Inversión Sectorial, El **Sector Protección Social** Los principales rubros de inversión están destinadas a inversión en desarrollo humano en las poblaciones más vulnerables; las distintas Instituciones del Sector, en este se destaca el otorgamiento de 123,233 transferencias condicionadas.

El sector, contó con un presupuesto vigente de L25,582.7 millones, siendo el primer sector con mayor inversión con el 28.3%, de participación de la inversión total en el año 2024 y una ejecución al cierre del año de L21,790.4 millones (85.2%), incluye los aportes en Transferencias Monetarias Condicionadas de la Red Solidaria, así como programas sociales, que incluye; merienda escolar, otras inversiones con la intervención en Acceso y mejoramiento de vivienda, Generación de Empleo digno, acceso a créditos a emprendedores, ayuda a grupos vulnerables, apoyo a los centros de atención a adultos mayores y algunos proyectos ejecutados por el Fondo Hondureño de Inversión Social.

El **Sector Energía**, es el segundo sector que conto con un monto de inversión de L14,004.3 millones, con el 15.5% de participación de la Inversión Total, de los cuales alcanzó una ejecución a nivel de devengado de L9,577.7 millones (68.4%); para la ejecución de los proyectos de: Rehabilitación y Repotenciación del Complejo Hidroeléctrico Cañaveral-Río Lindo, Apoyo a la Integración de Honduras en el Mercado Regional (MER). Electrificación Rural en Lugares Aislados y Apoyo al Programa Nacional de Transmisión de Energía Eléctrica, así como, Subsidios focalizado hasta 75 y 150 KW en los que se invirtió un total de L6,521.3 millones beneficiando a alrededor de L2,810,000 habitantes y Subsidio de Combustibles.

El **Sector Salud** con una inversión de L12,765.2 millones l,14.1% de la inversión total para el 2024 y una ejecución de L10,657.9 millones, logrando el 83.5% de ejecución, para la cobertura de los servicios de salud y la red hospitalaria del País, a través de la contratación de gestores en el Primer Nivel y Segundo Nivel de atención y para la ejecución de los proyectos como la iniciativa regional de eliminación de la malaria, así como, el diseño y construcción de hospitales, además de la Red hospitalaria del País y la Adquisición de Medicamentos.

El **Sector Carretero** con una inversión L12,169 millones absorbe el 13.5% de la inversión total, con una ejecución de L5,746.4 millones y un porcentaje de 47.2%, para la Construcción y Pavimentación con Concreto Hidráulico para varios Tramos Carreteros del país como ser: Siguatepeque - La Esperanza, Peña Blanca

- Los Naranjos, Amapala - San Antonio de Cortés, la Carretera Central. No obstante, a lo anterior se resalta que, en la inversión productiva, se alcanzó un porcentaje de ejecución del 70% representativos de L2,956.1 millones.

Al cierre del cuarto trimestre del 2024, la Secretaría de Infraestructura y Transporte ha construido y rehabilitado **235.2 kilómetros** de carreteras, se realizó el mantenimiento de **458.1 kilómetros** de carretera en la red vial pavimentada, **654.3 kilómetros** de carretera en la red vial no pavimentada a nivel nacional y 79.2 Kilómetros de carretera construida por medio del Programa Interconexión Municipal. A continuación, se presentan los principales proyectos ejecutados por dicha institución.

Tramo: "Marale - Empalme Carretera Yoro; así como Obras de Mitigación para el Control de Riesgos Geotécnicos y Geológicos, y la reconstrucción del Puente Guacirope.

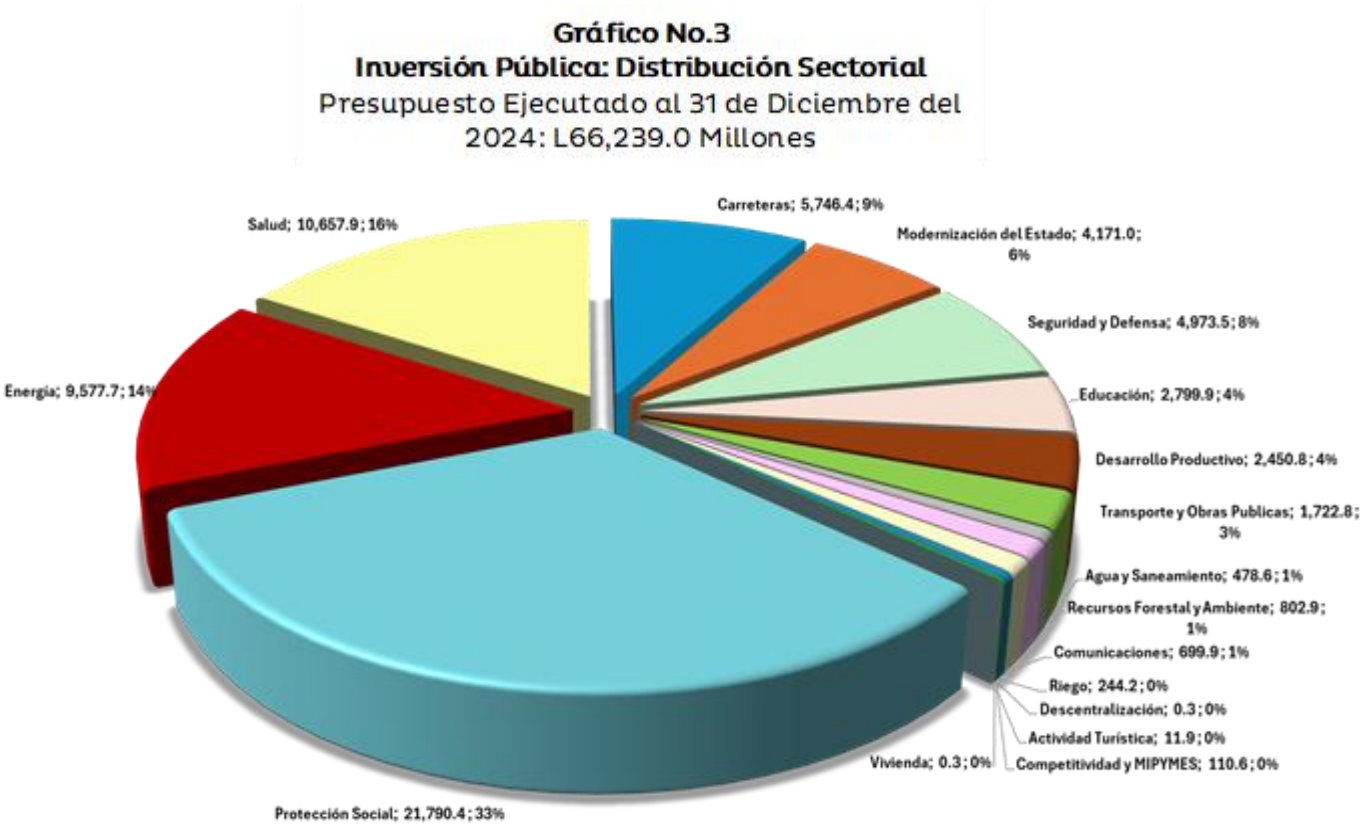
Por su parte, el **Sector Modernización del Estado** con una inversión de L5,660.0 millones representa el 6.2% de la inversión total con una ejecución de L4,171 millones que representan el 73.7% de ejecución, recursos ejecutados en su mayoría por la Secretaría de Seguridad, secretaría de Defensa y el Instituto Penitenciario.

Seguidamente El **Sector Seguridad y Defensa** con una inversión de L5,057.5 millones que representan el 5.6% de la inversión total y un ejecutado de L4,973.5 millones representando un 75.9% de la ejecución del sector, en este sector se resalta la Construcción una Unidad Municipal de la Policía (UMEP) en el municipio de Tela, Atlántida y otra en el municipio de Intibucá, Intibucá.

Así mismo, el **sector Educación** con una inversión de L3,689.5 millones que representan el 4.1% de la inversión total y un ejecutado de L2,799.8 millones (68.4%), para la ejecución del Programa Modernización de la Infraestructura Educativa y su Gestion Local (PROMINE), Mejora de la Calidad Educativa para el Desarrollo de Habilidades para el Empleo (Proyecto Joven), asimismo, incluye Becas y Matricula gratis.

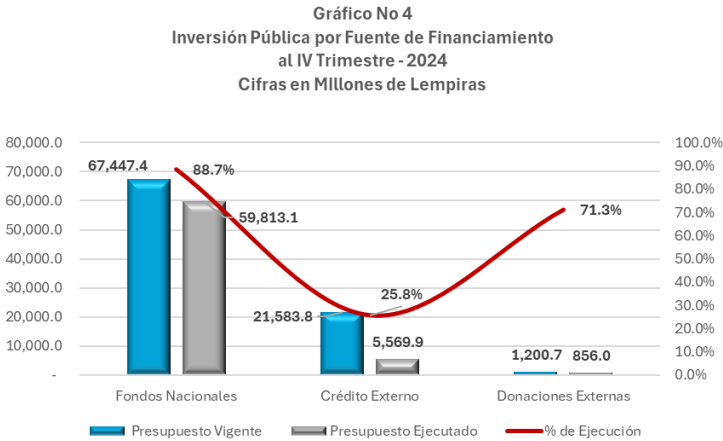
mente al cierre de la gestión 2024 se logró intervenir mediante inversión pública 433 Centros educativos, de los cuales 146 Centros fueron atendidos mediante la ejecución de proyectos de inversión pública de la Secretaría de Educación, el Fondo Hondureño de Inversión Social y el Programa de la Red Solidaria y 287 gracias a las transferencias a los Gobiernos municipales por parte de la Secretaría de Gobernación, Justicia y Descentralización (SGJD).

La ejecución Sectorial se detalla en el gráfico Número 3:



1.5. Financiamiento de la Inversión Pública Global

El 74.7% del Presupuesto Vigente de la Inversión Pública Global es financiado por fondos del Tesoro Nacional, donaciones internas y Recursos Propios generados por las instituciones del Sector Público alcanzando un monto de Fondos Nacionales por el orden de L67,447.4 millones; mientras que el restante 25.8% es financiado por fondos externos otorgados por la cooperación internacional a través de préstamos los cuales absorben el 94.7% del total de estos recursos, que en su conjunto alcanzan un total vigente tomando en cuenta préstamos y donaciones externas de L22,784.5 millones, principalmente con recursos provenientes del BID, BCIE, BM, JICA, y el Gobierno Alemán.



En cuanto al total de la ejecución presupuestaria por fuente (L59,813.1 millones) el 90.3% corresponde a Fondos Nacionales, 8.4% a crédito Externo y el 1.3% a Donaciones Ver Gráfico No. 4.

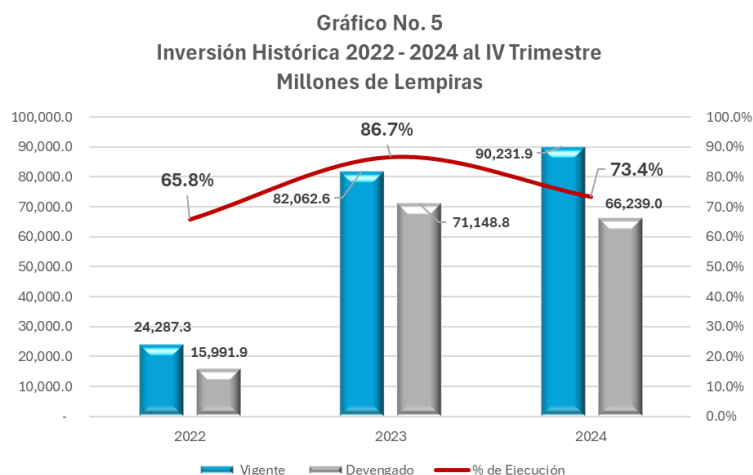
1.6. Programas Sociales

Se refiere a aquellas intervenciones orientadas al Desarrollo Humano que están formuladas en programas institucionales y no están registradas en el SNIPH, y corresponden a Programas Sociales en beneficio de la población beneficiada. (no cuentan con un código BIP).

Al cuarto trimestre del 2024, mente al cierre presupuestario se alcanzó una ejecución de L43,375 millones, lo cual denota un alto porcentaje de ejecución presupuestaria de 93.5% de los recursos asignados. La inversión en los Programas Sociales se concentra en 10 instituciones las cuales, en su conjunto, alcanzaron una ejecución de L42,082.9 millones; siendo el **Instituto Nacional de Previsión del Magisterio (INPREMA)** con un monto de L8,164.3 millones, que representan el 86.4% de cumplimiento respecto al presupuesto vigente (L9,446.0 millones).

Ejecución Histórica período 2022 - 2024:

Durante el período comprendido de los años 2023 y el 2024, existe un incremento sustancial de la Inversión Pública debido a la priorización de la Inversión Productiva Social y la Formación Bruta de Capital Fijo, lo anterior, producto de la Reforma del Presupuesto General De Ingresos y Egresos de la República del Ejercicio Fiscal 2022 (Decreto 30-2022), en los años 2023-2024 se muestran los mayores montos de inversión con un monto promedio de L86,147.2 millones; esto se explica en que en estos años se incorpora la Formación Bruta de Capital y la Inversión Social a la Inversión Pública Global en el año 2023 en el Marco del Plan de Gobierno para Refundar Honduras 2022-2026.



Respecto a la ejecución de los años 2023 y 2024 el comportamiento muestra un promedio de ejecución del 42.7%, este porcentaje fue potenciado en gran escala por la ejecución obtenida en el año 2023 (86.7%) en términos porcentuales, y para el año 2024 se observa un decremento del 6.9% respecto a la ejecución reportada en el 2023; es importante mencionar que el ejercicio fiscal 2024 es el año en el que históricamente se reporta mayor monto de inversión.

Es preciso mencionar que la baja ejecución presupuestaria reportada en los datos es al cierre presupuestario del 2024 no fue la esperada por parte de Gobierno de la República, ya que como ha sucedido siempre la Dirección General de Inversiones Públicas ha desarrollado un arduo trabajo en el seguimiento físico y financiero de la inversión pública ejecutados por las Unidades Ejecutoras de proyectos, trabajando de manera conjunta con los Organismos Financiadores y demás entes involucrados en la ejecución de los proyectos de inversión con el fin de agilizar procedimientos y solventar cuellos de botella a fin de incrementar los niveles de ejecución durante la vida de los proyectos.

1.7. Ejecución Física a nivel de Sectores:

Los avances al cuarto trimestre de la ejecución física respecto al Plan de Inversión Pública y a Nivel de Sectorial se muestran a continuación:

1.7.1. Sector Carreteras:

Proyectos ejecutados por la Secretaría Infraestructura y Transporte (SIT):

Se detallan los avances físicos al cuarto trimestre del 2024 de los principales proyectos:

- ✓ **Construcción y Pavimentación de 15.33 KM con Concreto Hidráulico del Tramo Carretero: la ENA – San José de Río Tinto – Dulce Nombre de Culmí, subtramo: "Puente Río el Pataste – Dulce Nombre de Culmí".**

Avance Físico:

- Al cierre de la gestión presupuestaria 2024, el proyecto presenta una ejecución física acumulada del 56%, correspondiente a la construcción y pavimentación de 8.59 kilómetros de carretera con concreto hidráulico del tramo total a ser construido (15.33 km). La mayor parte de estos kilómetros construidos se realizaron en el 2024 (8.33 km)
- Se encuentra realizando actividades como ser fundición de pavimento, fundición de sección de zapata de muro, mezclado y afinamiento de tramo de subbase, instalación de alcantarilla, entre otras actividades.

- ✓ **Construcción y Rehabilitación Vial con Concreto Hidráulico del Corredor de Occidente, Tramo Carretero: "Naco - La Entrada" (79.1 km), Localizado en los Departamentos de Santa Bárbara y Copán.**

Avance Físico:

- El proyecto cuenta con una ejecución física acumulada del 82% equivalente a 67.59 kilómetros de carretera construidos y rehabilitados con concreto hidráulico, realizando la recepción y entrega final del primer subtramo (Naco - Quimistan) durante el mes de octubre. Del total de los kilómetros construidos específicamente en el 2024 se construyeron 45.9 kilómetros.
- ✓ **Construcción y Pavimentación con Concreto Hidráulico del Corredor de Oriente, Tramo Carretero: "Las Lomas - Terrero Blanco" Ruta N-53, 60.6 Km y Elaboración del Estudio y Diseño del Tramo Carretero: Ruta 119, "Terrero Blanco - Patuca - Palestina" 30 km.**

Avance Físico:

- Este proyecto culminó su ejecución física en los dos (2) subtramos, Las Lomas - El Jicarito y El Jicarito - Terrero Blanco, entregando una carretera con concreto hidráulico con una longitud de 60.6 kilómetros, de los cuales 15.15 kilómetros fueron construidos en el 2024.
- ✓ **Rehabilitación sobre la carpeta asfáltica existente del Tramo Carretero: "Siguatepeque - La Esperanza"**

Avance Físico:

- El subtramo Siguatepeque - Jesús de Otoro finalizó su ejecución física, equivalente a 32 km.
- El subtramo Jesús de Otoro - La Esperanza presenta un avance físico del 76.4% equivalente a la construcción y rehabilitación con Concreto Hidráulico de 26.72 km de carretera.

En su conjunto en el 2024, el proyecto reportó la construcción de 3.6 kilómetros.

✓ **Programa Caminos Productivos:**

El Programa de Caminos Productivos ejecutado por la SIT tiene objetivo atender 6,500 km de la red terciaria del país, mediante intervenciones puntuales que garanticen la circulación de las personas y productos, por medio de la implementación de acciones conjuntas y complementarias dirigidas a atender las necesidades de los municipios del país, mejorando las condiciones de vida de la población hondureña a través del fortalecimiento de la red vial terciaria y vecinal, incorporando políticas de mitigación y adaptación al cambio climático, así como medidas de gestión de riesgos de desastres naturales en el desarrollo de la infraestructura productiva del país que permita que los sectores productivos puedan continuar con sus procesos de producción y distribución durante todo el año, dinamizando la economía local con el apoyo de las municipalidades a nivel nacional.

Al cierre del 2024, el Programa Caminos Productivos realizó transferencias a **83 municipalidades** por un monto de L 166 millones.

1.7.2. Sector de Protección Social:

Proyecto Ejecutado por el Programa de la Red Solidaria (PRS):

Se detallan los avances físicos al cuarto trimestre del 2024 de los principales proyectos:

✓ **Proyecto de Integración de la Protección Social (IDA 6401-HN).**

Avance físico:

- **Componente 1. Programa de la Red Solidaria:** se realizaron diferentes actividades para el mejoramiento del sistema de protección social, fortalecimiento de SEDUC y SESAL con asistencias técnicas y capacitaciones al personal institucional, así como la compra de equipos para mejorar la infraestructura informática.
- **Componente 2. Fortalecimiento de la oferta de los servicios educativos, priorizando el Tercer Ciclo:** Se realizó la entrega del mobiliario a 41 centros de educación básica, la meta original era de 40, pero debido a que en un centro hubo una donación reciente de otra institución, se tomó la determinación de trasladar a otro centro con las necesidades de mobiliario.
- Se suscribieron 60 gestores sociales bajo el financiamiento del BID

- Continuidad de 94 Gestores Sociales que implementan el programa en territorio.
 - Se logró el fortalecimiento de la Unidad de Monitoreo Programático de SEDESOL.
 - Se encuentra en ejecución el convenio con INE para el levantamiento de información socioeconómica en las aldeas y sus caseríos en condición de extrema pobreza.
- ✓ **Financiamiento Adicional al Proyecto de Integración de la Protección Social (IDA 6918-HN).**
- Al cierre del IV trimestre se generó una planilla de 95,601 participantes del Programa de la Red Solidaria (PRS) para entregas de TMC, el proceso de pago inicio a partir del 10 de diciembre y concluyó el 31 de diciembre de 2024. Es importante mencionar que la unidad ejecutora indica que aún no cuenta con la liquidación consensuada de las entregas a los beneficiarios entre BANADESA y debidamente aprobada por el PRS.
 - Se fortaleció a la SEDESOL mediante la adquisición de 2 vehículos pick-up para actividades de campo, así como el desarrollo de las capacitaciones y movilización del personal contratado para las actividades del levantamiento del censo urbano a cargo de ODS/SEDESOL.
- ✓ **Programas Sociales**

Se realizaron acciones durante en los siguientes ejes:

- 65,749 familias en situación de Pobreza y extrema pobreza beneficiadas con Atención-promoción-prevención en el primer nivel de salud en las aldeas focalizados de la Red Solidaria, sin discriminación de género, origen étnico predominando el enfoque inclusivo.
- 25,000 kits escolares entregados a educandos matriculados en centros educativos departamentales.
- 24,500 calzado escolar entregado a educandos matriculados en centros educativos departamentales.
- 360 cajas rurales financiando emprendimientos productivos con igualdad y equidad de género, generando empleos e ingresos para los participantes focalizados

La inversión de los programas sociales ejecutados por la Red Solidaria se conforma en seis ejes de inversión tiene un vigente de L834.9 millones y un ejecutado de L793.4 millones para atender diferentes grupos beneficiarios; Eje de Protección Social, Eje de Salud, Eje de Educación, Eje de Fortalecimiento Humano, Eje de Infraestructura y Ambiente, y Eje de Generación de Oportunidades de Ingreso.

1.7.3. Sector Energía:

El Sector destina su inversión a los estudios para la construcción, operación y mantenimiento de las centrales hidroeléctricas La Tarrosa, La Valencia, El Tablón, Llanitos y Jicatuyo; inversión en obras relacionadas con la integración de Honduras al SIEPAC, electrificación de viviendas y líneas de transmisión eléctrica teniendo como propósito mejorar y ampliar la cobertura del servicio eléctrico para contribuir al crecimiento y desarrollo económico y social del país, mediante los Proyectos de: Apoyo al Programa Nacional de Transmisión de Energía Eléctrica, Rehabilitación y Repotenciación del Complejo Hidroeléctrico Cañaueral-Río Lindo, Renovación de la Central Hidroeléctrica Francisco Morazán para facilitar el acceso a energías renovables.

Los avances al cuarto trimestre se presentan a continuación:

Proyectos ejecutados por la Empresa Nacional de Energía Eléctrica (ENEE):

La ENEE no reportó avances físicos al final del IV trimestre en lo que respecta a los estudios para la construcción de las Centrales Hidroeléctricas Llanitos, Jicatuyo y El Tablón.

A continuación, se detallan los avances físicos al cierre del cuarto trimestre del 2024 para los principales proyectos:

- ✓ **Renovación de la Central Hidroeléctrica Francisco Morazán para Facilitar la Integración de Energías Renovable (BID 5132/BL-HO; BID 5133/SX-HO y Fondos Propios):**
- Evaluación de ofertas los sistemas de protección eléctrica de unidades principales para la modernización de la Central Hidroeléctrica; la adquisición e instalación de sistema de servidor redundante con software de sistema operativo y bases de datos para administración y control del mantenimiento de la CHFM; la actualización de software especializado para auscultación de la presa de la CHFM; los estudios de batimetría y topografía; la selección de calificaciones de consultor para el desarrollo

de estrategia de turismo con enfoque de participación comunitaria y género.

- Evaluación de ofertas por parte de los oferentes los reguladores de velocidad y válvulas de admisión para cuatro turbinas francis de 75MW y dos turbinas francis de 1.7 MW, para su instalación y puesta en funcionamiento.
- Adjudicado el proceso de adquisición de Equipo de Pruebas Electromecánicas.
- Se concluyó el Informe Técnico final para el Proyecto.
- ✓ **Rehabilitación y Repotenciación del Complejo Hidroeléctrico Cañaueral - Río Lindo, (BID 3435/BL-HO y JICA HO-P6):**
 - Se ha avanzado en un 48% de las actividades de ingeniería (diseño) y en un 60% en la fabricación de unidades (suministros) del Lote 1 “Equipo Generador de la Central Hidroeléctrica Cañaueral - Adquisición e Instalación de los equipos Principales y Auxiliares” según Contrato No.122/2021.
 - Lote 2 “Equipo Generador de la Central Hidroeléctrica Río Lindo - Adquisición e Instalación de los equipos Principales y Auxiliares” según Contrato No.77/2022, Se avanza en los trabajos de ingeniería de detalle (diseño) en un 75% y de los suministros (fabricación de las unidades) del 30%.
 - Con relación a las Obras Civiles correspondiente al Lote III (paquete 1 y 2), con los cuales se completan los alcances del proyecto, se tienen los avances siguientes:
 - a) En ejecución el Contrato No.053/2023 Lote No.1 Reemplazo de Grúas Puente. Actualmente en etapa de fabricación de las grúas y en proceso las actividades de diseño y fabricación de estructuras metálicas de las vigas puente, además de la adquisición de suministros.
 - b) Con relación a la Instalaciones Civiles de las Centrales Hidroeléctricas de Cañaueral y Río Lindo, la ENEE realizó revisión técnica de los alcances de los trabajos a contratar y sus especificaciones técnicas conforme el proceso HO-P6-ENEE-02-LPI-O; en este sentido se tomó la decisión de lanzar un proceso del Lote III Instalaciones Civiles de las Centrales Hidroeléctricas de Cañaueral y Río Lindo (paquete II) - Segunda Vuelta, en el cual se consideró dividir el alcance en 5 lotes.

✓ **Apoyo al Programa Nacional de Transmisión de Energía Eléctrica (BID 4598/BL-HO; 4599/SX-HO):**

- En la ampliación de Subestaciones Eléctricas (SE), de forma acumulada se reportan concluidas las obras civiles y las obras electromecánicas de 3 SE (meta de 10 SE), las SE San Pedro Sula Sur (SPSS), SE San Buenaventura (SBV) y la SE Miraflores. En el caso de la SE-SPSS y la SE-SBV.
- Se reporta un avance de 13.31 kilómetros tendidos en nuevas estructuras en 230KV (avance del 19% de la meta total de 71Km); los avances en referencia corresponden a la LT SPSS-SBV (un 28% respecto del total de 48Km previstos). Al 30 de septiembre se concluyó un circuito completo desde la SE-SBV hasta la SE -SPSS, incluyendo todo el aislamiento de las estructuras, el herraje, las cimentaciones.
- De forma acumulada se ha logrado la Constitución de Servidumbres de electroducto y de vía/tránsito a favor de la ENEE de un total de 25.20 Km de la ruta por donde se desplaza la Línea de Transmisión San Buenaventura - San Pedro Sula Sur (vinculado al contrato No. 039/2021) que corresponde al 87.4% del total de Kilómetros de LT con predios afectados directamente por el paso de la LT. Con relación a los Km de LT restantes, la ENEE ha logrado autorización de los propietarios con lo cual fue posible avanzar en las obras de construcción y en este sentido se continúa en proceso la constitución de las servidumbres.
- La supervisión de los 7 contratos de obras vigentes que totalizan una inversión de US\$145.5MM; se realiza de forma tercerizada a través de 2 firmas supervisoras bajo los Contratos No. 55/2021 y 29/2022 y de manera directa por la ENEE, la cual incluye aspectos ambientales.

✓ **Proyectos Varios/ENEE**

Para el ejercicio fiscal 2024, se ejecutan 11 proyectos de inversión productiva financiados con fondos nacionales; de los cuales no se reporta avance físico ni financiero, debido a que está en proceso de realización y recepción de estudios para la construcción de obras.

Entre las acciones que se están realizando para la ejecución de estos proyectos, se destaca la programación de la compra de tierras para la construcción de la Central Hidroeléctrica El Tablón, firma de los contratos para la realización de los Estudios de Factibilidad y Diseño Básico de las Centrales Hidroeléctricas El Tablón, Los Llanitos, Jicatuyo, Patuca II (La Valencia) y Patuca II A (La Tarrosa); la construcción de las líneas de transmisión Talanga- Juticalpa en 230 kilovoltios (Ku) y obras conexas (incluye estudios y diseños) y Telica-San Francisco de la Paz y Obras Conexas iniciaran a partir del tercer trimestre, el

proceso de licitación para la adquisición e instalación de la turbina hidroeléctrica de 1.5 M W se desarrollará hasta el año 2025, por lo que los recursos asignados en 2024 se trasladaran para la construcción de la Granja Solar Fotovoltaica.

La SEN ha continuado realizando subsidios para combustibles como gasolina, Diesel y gas LPG como para energía eléctrica a los consumidores más vulnerables del país, con una inversión de L 6,041.8 millones.

1.7.4. Sector Educación:

Proyectos Ejecutados por Secretaría de Educación (SEDUC):

Al cuarto trimestre del 2024 se detallan los avances físicos de los principales proyectos:

- ✓ **Proyecto: “Mejoramiento de la Calidad de la Educación Prebásica en Honduras” (IDA 6560–HN):**
 - Al cierre del ejercicio fiscal 2024, se concluyó la ejecución de 52 obras de infraestructura escolar, distribuidas estratégicamente en los departamentos de Copán, Lempira, Olancho y El Paraíso, correspondientes a la FASE I del proyecto. Este logro marca un hito histórico en el nivel de educación prebásica.
 - En relación Adquisición y distribución de materiales educativos para los espacios de aprendizaje a los Centros de Educación Prebásica a nivel nacional, después de la remisión al Banco Mundial el “Informe sobre la Evaluación de las Ofertas y Recomendaciones para la Adjudicación del Contrato”, este contó con la No Objeción del Banco, lo que permitió avanzar hacia la adjudicación del contrato correspondiente.
 - Se Adjudicó el proceso de Contratación para la Ejecución de Obras de Infraestructura Escolar en los departamentos de Gracias a Dios y Yoro. Este proceso incluye la construcción de 42 aulas, distribuidas en 28 Centros de Educación Prebásica (CEPB) de los departamentos mencionados.

- ✓ **Programa de Reconstrucción, Ampliación y Rehabilitación de Infraestructura Educativa e Implementación de Huertos Escolares Productivos en Centros Educativos de Honduras, Fase I. Fondos Nacionales.**

Los avances físicos al término cuarto trimestre del 2024 son:

- Se concluyó la ejecución de las obras en los 32 centros educativos para los que se planificó la intervención durante el ejercicio fiscal 2024 a nivel nacional, lo que marcará un hito importante para los niveles educativos de primaria y media de educación.
- ✓ **Mejoramiento Integral de la Infraestructura y Formación Educativa en Honduras (MIFE); BCIE 2239:**

Los principales logros físicos en el cuarto trimestre son:

El proyecto programó finalizar 42 centros educativos para el año 2024 de los cuales se lograron finalizar 33 centros educativos en total, En el cuarto trimestre se finalizaron 5 centros educativos.

Proyecto Ejecutado por el Programa de la Red Solidaria:

- ✓ **Proyecto Mejora de la Calidad Educativa para el Desarrollo de Habilidades para el Empleo: Proyecto Joven, (BID 4449/BL-HO):**

Avance Físico:

Al 31 de diciembre del 2024 se construyeron 15 nuevos módulos en Centros de Educación Básica (CEB) de los cuales en el 2024 se construyeron 5 nuevos módulos educativos y se rehabilitó uno. Se ha programado que para el año 2025 se construyan 30 nuevos.

Programas Sociales

Referente al presupuesto asignado para este concepto (L1,331.1 millones), mente al cierre de la gestión 2024 al 31 de septiembre, se alcanzó una ejecución de L1,255,6 millones que representan el 94.3% del presupuesto vigente, los cuales se están invirtiendo en Becas, Material de Bioseguridad y Matrícula gratis beneficiando a alrededor de 42,000 familias en todo el país.

A través del programa social de servicios educativos de prebásica, la Secretaría de Educación ejecuta mediante las 18 direcciones departamentales de educación el pago de capacitadores voluntarias de Centros Comunitarios de

educación prebásica, y Centros de Educación Prebásica (universalización de la Educación Prebásica). La ejecución de estos fondos se realiza mediante convenio con BANADESA. En el cuarto trimestre se presentan atrasos en la Ejecución de los recursos asignados para el 2024 en vista que se encuentra en proceso de firma el convenio de cooperación con la Institución Financiera que brinda el Servicio y la logística para el pago a las Educadoras.

Así mismo fruto del programa de intervención de infraestructura escolar mediante las transferencias a los Gobiernos Municipales por un monto total de L1,000 millones por parte de la SGJD, se concluyó la construcción de 287 centros educativos.

Respecto al presupuesto vigente en la Formación Bruta de Capital Fijo (L 770.1 millones), se alcanzó una ejecución de L636.5 millones que representan el 3.3% de cumplimiento. En el año 2024 la inversión fue realizada en la dotación de Pupitres, archivadores, Equipo Transporte para asistir a los centros educativos en todo el país.

1.7.5. Sector Salud:

Proyectos Ejecutados por Secretaría de Salud (SESAL):

En este sector se resalta la construcción de 8 hospitales en los municipios de Tocoa, Choluteca, San Pedro Sula y Roatán ejecutados por la SESAL y La Esperanza, Santa Bárbara, Salamá y Ocotepeque ejecutados por la SIT.

Los principales avances físicos al cuarto trimestre del 2024 y de acuerdo con la Matriz de Resultados de los Proyectos son los siguientes:

- ✓ **Programa de Diseño, Construcción y Equipamiento del Nuevo Hospital en las Ciudades de Choluteca y Tocoa Como Apoyo a la Red Hospitalaria de la República de Honduras (PARH):**

Avance Físico:

Para el cuarto trimestre la Unidad Administradora del Programa de Apoyo a la Red Hospitalaria de Honduras (PARH) reportó los siguientes avances físicos:

- Se ha finalizado y aprobado por la SESAL el Diseño arquitectónico.
- Se han finalizado los Estudios topográficos y geotécnico, los datos han sido utilizados como insumos para los diseños arquitectónicos y estructurales.

- Actualmente se ha iniciado con el plan de equipamiento médico y no médico, y con los diseños de los sistemas hospitalarios especializados.
 - Avance en actividades es de limpieza, movimiento y nivelación del terreno.
 - Se ha realizado las instalaciones necesarias para el montaje del campamento del personal de construcción.
 - Se cuenta con estudio hidrogeológico, para hacer las proyecciones de precipitaciones y ser consideradas en el diseño.
 - Se gestionó con la Municipalidad la exención de los impuestos municipales para la construcción del hospital, obteniendo resultados positivos.
 - Actualmente se está finalizando la propuesta del diseño estructural.
- ✓ **Programa de Construcción y Equipamiento de Tres Hospitales (Tegucigalpa, San Pedro Sula y Roatán) para el Fortalecimiento de la Red Hospitalaria en Honduras**

Al cuarto trimestre del 2024, la Unidad Ejecutora de Proyectos BID (GESALUD) reporta un avance global físico de 1% y financiero de 4%, con relación a las actividades realizadas en el marco del reporte de monitoreo del proyecto (PMR):

Avance Físico:

- Se adjudicó el proceso de construcción y equipamiento del Hospital de Roatán, logrando realizar el pago de anticipo del 20% del monto del contrato de obras y equipamiento del hospital.
- Así mismo, se realizó el pago del Primer Informe Mensual Correspondiente al 5% del monto total del contrato por servicios de consultoría “Supervisión de la Construcción y Equipamiento del Hospital de Roatán”.
- Pago del 5% del monto total del contrato GESALUD/5790/003-2024, por servicios de consultoría de “Supervisión de la Construcción y Equipamiento del Hospital de Roatán, para el Segundo Informe Mensual”.

Proyectos ejecutados por la Secretaría Infraestructura y Transporte (SIT):

- ✓ **Diseño, Construcción y Equipamiento de Hospital General ubicado en Santa Bárbara, municipio de Santa Bárbara, Aldea Inguaya.**

Los principales avances físicos al 31 de diciembre de 2024 son los siguientes:

- Se finalizó las obras de construcción de cimentación y estructura metálica de los muros, obras de terracería con la toma de drenajes de aguas lluvias y disipadores; y perforación de pozos.
- Se iniciaron las obras de cimentación y estructura del hospital.
- Se cuenta con un avance del 55% en la excavación de zapatas, un 51.5% en la fundición de zapatas, 23.2% en la fundición de pedestales.
- El Proyecto cuenta con un avance de ejecución acumulado del 12.9% según los entregables globales del proyecto.

✓ **Diseño, construcción y equipamiento de un Hospital Básico en el Municipio de Salamá, Olancho.**

Los principales avances físicos al 31 de diciembre de 2024 son los siguientes:

- Finalización de las obras de cimentación y estructura.
- Finalización en actividades como ser: fundición de zapatas, encofrado y fundición de vigas, izado de columnas, entre otras.
- El Proyecto cuenta con un avance de ejecución acumulado del 24.65% según los entregables globales del proyecto.

✓ **Diseño, construcción y equipamiento del Hospital Básico de Ocotepeque, ubicado la Ciudad de Ocotepeque, Municipio de Ocotepeque, Departamento de Ocotepeque.**

Los principales avances físicos al 31 de diciembre de 2024 son los siguientes:

- Finalización de las obras de cimentación y estructura.
- Finalización en actividades como ser: fundición de zapatas, encofrado y fundición de vigas, izado de columnas, entre otras.
- El Proyecto cuenta con un avance de ejecución acumulado del 25.45% según los entregables globales del proyecto.

✓ **Inversión Social en Salud:**

Al término del año 2024, la SESAL cuenta con L8,500.8 millones asignados para Inversiones Sociales conformados por Programas Sociales (L7,880.3 millones) y Formación Bruta de Capital (Bienes Capitalizables) por un monto de L620.5 millones.

En su conjunto, se registró ejecución financiera de L2,742.9 millones equivalentes al 32.3%; destinados principalmente a servicios de consulta externa no priorizada, prevención, atención y control de emergencias epidemiológicas, intervenciones de promoción de la salud, intervenciones de prevención de salud, atención a grupos priorizados, enfermedades transmisibles priorizadas, servicios de hospitalización priorizada y no priorizadas; por otra parte, al fortalecimiento de la atención a grupos priorizados, las redes integradas de servicios de salud, intervenciones de prevención en salud, consulta externa priorizada, servicios de hospitalización priorizada y no priorizada.

Proyectos Ejecutados por el Programa de la Red Solidaria (PRS):

Los principales avances físicos al cuarto trimestre del 2024 reportados por la unidad coordinadora son los siguientes:

✓ **Programa de Mejora de la Gestión y la Calidad de los Servicios Materno-Neonatales (4619/BL-HO)**

El proyecto se encuentra ejecutando obras hospitalarias las cuales tiene períodos estimados de ejecución entre 7 y 12 meses (esperando finalizar a diciembre 2024 y enero, abril y julio de 2025), presenta avances al cuarto trimestre en obras de construcción.

Avance Físico

- Obra hospitalaria del Bloque Obstétrico Neonatal del Hospital de Occidente, Santa Rosa de Copán. Avance Físico de 7%;
- Sala de Neonatología y Hogar Materno Hospital Dr. Roberto Suazo Córdova de La Paz. Avance Físico de 6.2%;
- Sala de Neonatología del Hospital Santa Teresa de Comayagua. Avance Físico de 10%;
- Sala de Unidad de Cuidados Intensivos Neonatal (UCIN) del Hospital San Francisco, Olancho. Avance Físico de 3.2%; y
- Remodelación de la actual unidad de neonatología en el 5to nivel y Construcción de la unidad de cuidados intensivos del 6to nivel (cuartos de apoyo, lavandería, bodega y oficinas médicas, junto con un aula educacional), del Hospital Escuela en el Distrito Central. Avance Físico de 2%.

1.7.6. Sector Seguridad Alimentaria

Los principales rubros de inversión están enfocados en la ejecución de Planes de Negocios, implementación de Sistemas de Riego, el incremento de los ingresos de las poblaciones rurales en el Corredor Seco a fin de prepararse para los efectos del cambio climático y abordar la inseguridad alimentaria. La Secretaría de Agricultura y Ganadería reporta los siguientes avances físicos:

Proyectos Ejecutados por Secretaría de Agricultura y Ganadería (SAG):

- ✓ **Proyecto de Inclusión Económica y Social de Pequeños Productores Rurales en la Región Noreste de Honduras (PROINORTE), FIDA-No.2000002595, OPEC- No. 13754P.**

Al cierre del cuarto trimestre el proyecto muestra los siguientes avances:

- El Comité Técnico del Proyecto ha evaluado 110 organizaciones beneficiarias de Planes de Negocio a nivel de evaluaciones de solicitudes de apoyo.
- El equipo técnico de PROINORTE formuló 31 Planes quedando pendiente por entregar 9 para un total de 40 Planes. Por otra parte, La empresa consultora SERTYCO que ya se encuentra contratada ha logrado presentar 41 Planes de Fortalecimiento Organizacional (PFO), para un total de 72 PFO.
- ✓ **Proyecto Integral de Desarrollo Rural y Productividad [PRO-OCCIDENTE]. BID 4940/BL-HO (HO-L1211) y 4936/BL-HO (HO-L1201).**

La Unidad Ejecutora en su Informe al IV Trimestre del 2024 manifiesta que en el transcurso del año se tuvieron avances relacionados a los productos intermedios de planes de inversión y asistencia técnica reportan avances tales como:

- Al IV Trimestre del 2024, la Unidad Ejecutora de Proyectos de la SAG, manifiesta que se ha logrado intervenir 85 municipios de los 88 priorizados, donde han iniciado la implementación de 8 planes e inversión con un monto estimado de L20,784,055.44 que beneficiará a 398 productores de los cuales el 28% son mujeres y el 72% son hombres. Por otra parte, se ha trabajado en la elaboración y aprobación de 77 planes de inversión que en su totalidad beneficiarán a 1,698 productores.

- En cuanto a los Servicios Financieros Rurales Se transfirieron L100.2 millones de la nueva cuenta de administración de fondos del Banco Hondureño para la Producción y la Vivienda (BANHPROVI) para iniciar la implementación de colocación de fondos en los dos (2) productos financieros, para garantizar la pronta colocación de fondos en 2025.
- ✓ **Integrando la Innovación para la Competitividad Rural (COMRURAL II) IDA-6448-HN.**

Componente 1: “Apoyo para Mejorar la Competitividad, Resiliencia e Innovación de las Iniciativas de Agronegocios” para la Ventana 1, se está a la espera de la finalización del proceso de contratación de la Firma Consultora Implementadora (FCI) de la subregión Sur. Por otra parte, se continua con el proceso de solicitud de propuesta a otra FCI para la subregión Occidente en vista que la empresa seleccionada no cumplió con el requisito de presentación de garantía para su contratación.

Para la Ventana 3 Se recibieron 13 Notas conceptuales de negocios que representan un estimado de L256.25 MM (USD 10.26 MM) y 3,008 familias. De las cuales 5 planes de negocios están en proceso de evaluación y que representan un estimado de TNR de L103.52 MM (USD 4.15 MM) y 1,404 beneficiarios.

En relación con el Componente 2 “Apoyo a la modernización del entorno propicio a los agronegocios de Honduras”, se cuenta con 15 procesos de adquisición publicados, de los cuales se han adjudicado 3 para ARSA y SERNA. Por otra parte, las instituciones (SENASA, SENPRENDE y SERNA) cumplieron al 100% con la entrega de documentos requeridos conforme a los Convenios de Inversión establecidos. Las 2 instituciones restantes (ARSA y SAG) tienen su entrega programada para 2025, asegurando la continuidad del proceso.

✓ **Inversión Social:**

Al cierre del 2024, la SAG invirtió L1,300 millones para el desarrollo de tres programas sociales de gran importancia:

Bono Cafetalero Para La Fertilización en Apoyo a Pequeños y Medianos Productores (L250 millones), el cual apoya a los pequeños y medianos productores de café en el fortalecimiento de la producción, brindando apoyo en la fertilización de fincas, renovación de áreas, asistencia técnica, fortalecimiento de las capacidades y generación de valor agregado en fincas.

En 2024 se benefició a 97,549 pequeños y medianos caficultores por medio de la entrega de 257,952 quintales de formula cafetalera en los 15 departamentos

productores de café del país. por otra parte, se ha otorgado el beneficio de Kits de Poda a 8,655 Productores y 322 beneficiarios con Secadoras Solares.

Bono Ganadero (L50 millones) este tiene como objetivo fomentar un incremento sostenible y significativo en la producción de carne y leche por parte de los pequeños y medianos productores ganaderos a nivel nacional; los cuales se lograrán por medio de la ejecución de 4 componentes: 1) Fortalecimiento Inclusivo y Participativo en la Producción de Alimento en Ganado, 2) Componente Fomento a la industrialización de la cadena de procesamiento, 3) Extensión Agrícola y 4) Fomento a las Cadenas Pecuarias.

Bono Tecnológico Productivo (L1,000 millones) Programa presidencial con orientación en productos de la canasta básica al beneficio de Pequeños Productores de Subsistencia que se encuentran bajo la franja de pobreza y pobreza extrema.

1.7.7. Sector Recursos Forestales y Ambiente:

Proyecto ejecutado por el Instituto Nacional de Conservación y Desarrollo Forestal (ICF),

Al cierre del cuarto trimestre del 2024, por medio del Instituto Nacional de Conservación Forestal ha atendido 2,831 incendios forestales que representan el 90 por ciento de las incidencias, mitigando el impacto de los incendios en Honduras. Así mismo se han recuperado 69,991 hectáreas de bosque y ha establecido 4,477 hectáreas de sistemas agroforestales, superando el 100% de la meta establecida en el 2024. Los principales proyectos ejecutados por el ICF se describen a continuación:

- ✓ **Fortalecimiento del Sistema Nacional de Áreas Protegidas de Honduras-SINAPH (LIFEWEB) (BMZ NO201165984)**
 - Se implementaron 12 Planes de Manejo de Áreas Protegidas Marino Costeras (APMC)
 - Se capacitó a 50 personas en referencia al Sistema Nacional de Áreas Protegidas de Honduras.
 - Se socializó del mecanismo de sugerencias y reclamos en algunas áreas, donde se da el espacio de participación para que las comunidades se manifiesten y comuniquen sus inquietudes con relación al accionar del proyecto, lo cual es una actividad de importancia para el involucramiento

de estas y analizar las solicitudes e inversión del proyecto en las comunidades.

✓ **Proyecto Manejo Integrado de la Biosfera del Río Plátano**

- Se restauraron 28 áreas forestales degradadas, en beneficio de las comunidades de la zona de la Biosfera del Río Plátano.
- Se firmó un convenio para la implementación de tecnologías aplicadas mediante financiamiento con crédito verde para fomentar cadenas de valor con proveedores de servicio.

✓ **Rehabilitación y Reforestación Tecnificada de Fincas de Café en Agrobosques Sostenibles y Productivos en Varias Regiones Cafetaleras de Honduras-AGROBOSQUE**

- El proyecto tuvo intervención en 1,125 hectáreas pertenecientes a fincas de café.
- Se logró la firma de la carta de ejecución entre el ICF y la Unión de Exportadores de Café de Honduras (UNECAFEH)/BECAMO.
- Desarrollo de procesos de formación de capacidades a los técnicos del ICF en la Preparación de sustratos mejorados para llenado de envases biodegradables (Peat moss, abono orgánico, perlita, fertilizantes de liberación lenta), Uso y manejo de máquinas ellepot para producción masiva de plantas con capacidad de 20,000 a 24000 envases/día

Proyecto ejecutado por La Secretaría de Recursos Naturales y Ambiente (SERNA).

- ✓ **Programa De Reforestación Nacional Y protección De Cuencas Hidrográficas Padre Andrés Tamayo (Fondos Nacionales).**

En cuanto la ejecución física de acuerdo con lo reportado por la unidad ejecutora, al cuarto trimestre es el siguiente:

- Realización de 3 jornadas de capacitación de Manejo Integral de las Abejas Sin Aguijón (ANSA) en los municipios de: Catacamas departamento de Olancho; Copán Ruinas y Trinidad en el departamento de Copán; proporcionando conocimiento a 11 beneficiarios directos

- Reforestadas 32.5 hectáreas en sectores de responsabilidad del primero, segundo y tercer batallón.
- 858 operativos para el decomiso de madera y tala ilegal del bosque a nivel nacional
- Remoción de 558,750 libras de lirio acuático en sitios priorizados del lago de Yojoa a través de jornadas de voluntariados y participación ciudadana.
- Construcción de infraestructura para actividades de ecoturismo en las represas El Coyolar y José Cecilio del Valle.

El proyecto realiza transferencias monetarias a instituciones co-ejecutoras que se describen a continuación:

- La Procuraduría General de la República (PGR) ejecutó L11.2 millones para la implementación de 346 inspecciones de campo, 119 operativos forestales, 93 dictámenes técnicos, 58 dictámenes legales, 116 dictámenes operativos y 47 judicializaciones de casos/requerimientos judiciales.
- Se transfirieron al ICF 265.4 millones, con los cuales la institución efectuó Promoción de la protección hídrica, la restauración de paisajes degradados y deforestados, y la conservación de bosques en 22,000 ha, 321 microcuencas, 217 municipios, y 18 departamentos, incluyendo la declaratoria de 60 zonas de protección hídrica, implementación de procesos de prevención y control de incendios forestal, fortalecimiento de las operaciones de control - combate de plagas y enfermedades, y del delito forestal, monitoreo de 1,300,000 ha en 35 áreas protegidas para la reducción de la degradación ambiental, promoviendo la gestión integral hídrica en 1220 comunidades generando bienestar, mejorando los medios de subsistencia que derivan de los ecosistemas, alcanzando a 2,000,000 de beneficiarios (mujeres, hombres, grupos campesinos, población indígena).
- La Secretaría de Defensa Nacional (SEDENA) ejecutó L2.6 millones en la implementación de 35,785 patrullajes en cuencas, microcuencas, bosques, áreas protegidas, 7,814 operativos para el decomiso de madera y tala ilegal de los bosques en acompañamiento con la Fiscalía del Medio Ambiente, ICF y PGR para determinar causa de delito y detener el infractor. 3,841 operativos para la prevención y el combate de incendios forestales. para el componente "Fortalecimiento de Capacidades Técnicas y Operativas de FEMA". Referentes al proceso administrativo se

adquirieron 16 vehículos tipo Pick up, 2 vehículos tipo camioneta, y un vehículo tipo bus.

- Así mismo, se transfirió un total de L40.3 millones a 136 municipalidades del país, quedando pendiente 5 municipalidades por un monto de L2.7 millones.

Proyecto Ejecutado por el Programa de la Red Solidaria (PRS):

- ✓ **Proyecto Manejo Sostenible de Bosques (BID 3878/BL-HO).**

Avance Físico:

- En la restauración de bosque público a la fecha se han restaurado 34,034.06 hectáreas; cumpliendo con la meta global del proyecto de las 34,000 hectáreas.
- Con el bosque privado se encuentran en proceso de restauración de 5,725 hectáreas, cumpliendo con la meta en un 88% (meta 6,500 hectáreas).
- Mecanismo Financiero y Operativo para acceder a Financiamiento Climático, Manejo Forestal Sostenible (MFS) y Pago de Servicios Ambientales (PSA) puesto en marcha, implementación de una plataforma.
- En ejecución la consultoría de Evaluación Económica Ex Post de los principales componentes del Proyecto.

1.7.8. Transporte y Obras Públicas:

Los principales avances físicos al cierre del ejercicio fiscal 2024 son los siguientes:

Proyecto Ejecutado por el Fondo Hondureño de Inversión Social (FHIS):

- ✓ **Proyecto Recuperación de emergencia a causa de Ciclones Tropicales ETA e IOTA en Honduras (PRE) (IDA 6822-HN).**

El proyecto reporta los siguientes avances físicos:

- Se repusieron dos cajas puente; una en la comunidad de Pacayal y otra en la comunidad de Jocotal, en el municipio de Santa Barbara, departamento de Santa Barbara; asimismo, se construyeron obras de

protección en el Puente Lindo, en el municipio de Las Vegas, Departamento de Santa Barbara.

- Se rehabilitó el sistema de agua potable del Casco Urbano del Municipio de Comayagua, por un monto de L33,496,613.04 con una ejecución de L31,628,392.32.
- Se repararon 15 centros educativos que fueron perjudicados por los Ciclones Tropicales ETA e IOTA.

Proyecto Ejecutado por la Alcaldía Municipal del Distrito Central (AMDC):

- ✓ **Programa de Transporte Público para el Distrito Central (BID-2465/BL-HO).**

Se logró presentar la auditoría externa de cierre del proyecto y se obtuvo un 100% de cumplimiento por parte de la firma auditora Peat Marwick International y Klynveld Main Goerdeler (KPMG) en la auditoria de los fondos del convenio de préstamo OFID 1525.

Es importante mencionar que con los fondos del crédito se alcanzó un avance del 89% en la instalación de los semáforos en la ciudad, abarcando los bulevares Resistencia Popular; Suyapa; Morazán y Proceres, además de calles y avenidas en el barrio Morazán, Calle de la Salud, Calle Tiburcio Carias y zonas aledañas al Estadio Nacional y calles en la Col. Kennedy, el restante 11% se solventará con recursos de la alcaldía municipal.

El proyecto se encuentra en proceso de cierre financiero y presupuestario en los diferentes sistemas nacionales y financieros externos. Cabe destacar que el proyecto no finalizó sus obras físicas y ha sido transferido a la Alcaldía Municipal del Distrito Central.

- ✓ **Proyecto para Fortalecer los Servicios de Agua Potable de Tegucigalpa:**
 - El proyecto beneficia a 525.890,00 habitantes de la ciudad de Tegucigalpa, departamento de Francisco Morazán.
 - Se reporta un avance del 60% en las mejoras de la planta de tratamiento El Picacho

Proyectos Ejecutados por la Empresa Nacional Portuaria (ENP):

- ✓ **Proyecto de Ampliación de la Terminal Marítima de Graneles Líquidos de Puerto Cortés. Fondos Nacionales.**

Al cuarto trimestre del 2024 se realizaron las siguientes actividades:

- Evaluación de Impacto Ambiental con la colaboración de una empresa consultora contratada (ASP Consultores).
- Se finalizaron los estudios y diseños del proyecto, producto de lo cual se actualizó el presupuesto del proyecto.

✓ **Diseño y Construcción de Parque Lineal Malecón de Puerto Cortés. Fondos Nacionales.**

Durante el cuarto trimestre se desarrollaron las actividades siguientes:

- Se negoció y aperturó la Oferta Económica con la Empresa ASP Consultores.
- A finales de septiembre, se adjudicó por Consejo Directivo el EIA a la Empresa ASP Consultores para iniciar el proceso de firma de contrato.
- Con base en el informe enviado por la Unidad Ejecutora, se dio Orden de Inicio para el Estudio de Impacto Ambiental el 07 de diciembre del 2024.
- Se avanzó en un 33% el Estudio y Diseño del Parque Lineal Malecón.

✓ **Inversión Social:**

La inversión social de la Empresa Nacional Portuaria (L7,780,188.6) es financiada con fuente 12 Recursos Propios y está dirigida al pago de jubilaciones y retiros.

1.8. Análisis de impacto social que obstaculizaron la ejecución de la Inversión Pública.

La falta de capacidad en las instituciones ejecutoras de proyectos fue una de las causas más importantes de la baja ejecución de la inversión pública, la carencia de recursos humanos, capacitados, procesos ineficientes o falta de experiencia en la ejecución de los proyectos y el desconocimiento de los procesos nacionales y externos obstaculizan una ejecución efectiva en los proyectos, lo que impacta en la población de diversas maneras y esto conlleva a la pérdida de oportunidades de empleo, la incapacidad para mejorar la calidad de la salud, educación, mejoras en infraestructura, seguridad alimentaria, impactando en la producción agrícola, además limita el acceso a los agricultores a nuevas tecnologías y prácticas agrícolas, generando estancamiento en el desarrollo económico local, la movilidad social y el bienestar general de la población, estos impactos ocasionan retrasos en la construcción de infraestructura clave, como carreteras, hospitales y escuelas que afectan directamente la calidad de vida de los habitantes, ya que no se reciben los beneficios esperados y ofrecidos a la población oportunamente .

La prolongación de la ejecución de los proyectos ocasiona incremento en los costos a largo plazo, incremento en los costos administrativos de las unidades ejecutoras, incrementos de precios de los materiales para llevar a cabo las obras y adquisiciones de equipos, y ajustes contractuales en los mismos convenios de crédito, entre otras.

Para solventar las situaciones antes planteadas, la Secretaría de Finanzas a través de la Dirección General de Inversiones Públicas, realiza acciones tales como Seguimiento físico y financiero con las máximas autoridades y técnicos de las instituciones ejecutoras de proyectos, a fin de revisar proyecciones de ejecución, solicitudes de cuotas de compromisos de pagos, avances de los procesos de licitaciones, seguimiento a los principales procesos que impactan en la ejecución de la inversión pública, se han realizado la revisiones de cartera con el Banco Interamericano de Desarrollo (BID) y Banco Mundial (BM), verificando los avances de los proyectos en ejecución que muestran dificultades en el cumplimiento de las metas establecidas, identificando oportunidades para acelerar la ejecución de dichos proyectos, sin embargo, las unidades ejecutoras siguen siendo optimistas manifestando que ejecutarán la mayoría de los recursos durante el último trimestre del año 2024, esperando obtener una mayor ejecución financiera y de mayores resultados en cuanto a metas físicas a beneficio de la población.

1.9. Factores que han incidido en la ejecución de la Inversión Pública, en el Cuarto Trimestre del año 2024.

Durante la ejecución de programas y proyectos, se presenta una serie de obstáculos que limitan la normal ejecución de estos, en términos físicos y financieros, sin cumplir el objetivo esperado, y por ende la ausencia de impacto en la población meta. Entre los problemas relevantes sobresalen:

Área	Problemas	Acciones
Técnica	La inadecuada planificación por parte de las unidades ejecutoras de proyectos, ocasiona reprogramación de metas ampliaciones de plazo, lo que implica solicitar al Organismo Financiador No Objeción (en caso de los fondos externos), ocasionando retrasos en la ejecución y en las entregas de los beneficios a la población.	Es necesario por parte de la Secretaría de planificación, la Secretaría de Finanzas y organismos financiadores, una mayor asistencia técnica para las unidades ejecutoras de proyectos, en la identificación, formulación y evaluación de proyectos; y durante la etapa de inversión y cierre de los mismos.
	Lista de contratistas y supervisores de obra limitados para la ejecución de obras, lo cual no permite poder avanzar con la celeridad necesaria para concluir las obras según lo planificado	Abrir la ventana a nuevos contratistas y supervisores de obra nacionales o externos para poder cubrir la demanda de inversión en infraestructura.
Administrativa-Financiera	<ul style="list-style-type: none"> Falta de personal clave en las Unidades Ejecutoras de proyectos de fondos externos. Lentos procesos de adquisiciones. Falta de un mecanismo para acelerar las exoneraciones de impuestos que están sujetos los proyectos de inversión. 	<p>Revisar los posibles puntos débiles y tiempos de procesos a lo interno de las instituciones para acelerar los procesos de adquisiciones y contratación del personal clave de las Unidades Ejecutoras de proyectos.</p> <p>Implementar acciones con la Dirección General de Franquicias Aduaneras, para mejorar la atención a las gestiones de proyectos y otorgar una respuesta oportuna a las unidades ejecutoras.</p>
	Falta de recursos presupuestarios (fondos nacionales), para cubrir la totalidad de compromisos pendientes de pago de los proyectos de carreteras	La SEFIN deberá identificar los recursos oportunamente, a fin de evitar demandas por parte las empresas constructoras/ Supervisoras por falta de pago.

Área	Problemas	Acciones
Legal	Los proyectos de construcción y rehabilitación de carreteras requieren de la emisión de licencias ambientales para el inicio de obras la cual ha generado atrasos por su tardía aprobación.	La Unidad ejecutora deberá revisar cuales han sido los puntos críticos para que las licencias ambientales no sean aprobadas a la brevedad posible, con ello abordar las debilidades en la documentación presentada. Así mismo, se deberá tener un acercamiento con la Secretaría de Recursos Naturales y Ambiente (SERNA).