



Secretaría de
Finanzas
Gobierno de la República

RENDICIÓN DE CUENTAS SOBRE LA GESTIÓN DE LA HACIENDA PÚBLICA 2024

REGIÓN NORTE



ÍNDICE

–	ESTADO DE SITUACIÓN FINANCIERA	4
–	ESTADO DE RENDIMIENTO FINANCIERO	6
•	DEPARTAMENTO DE ATLÁNTIDA	8
–	MUNICIPALIDAD DE LA CEIBA	9
–	MUNICIPALIDAD DE EL PORVENIR	15
–	MUNICIPALIDAD DE ESPARTA	18
–	MUNICIPALIDAD DE JUTIAPA	21
–	MUNICIPALIDAD DE LA MASICA.....	24
–	MUNICIPALIDAD DE SAN FRANCISCO	27
–	MUNICIPALIDAD DE TELA	30
–	MUNICIPALIDAD DE ARIZONA	35
•	DEPARTAMENTO DE COLON	38
–	MUNICIPALIDAD DE TRUJILLO.....	39
–	MUNICIPALIDAD DE BALFATE	42
–	MUNICIPALIDAD DE IRIONA	45
–	MUNICIPALIDAD DE LIMÓN	49
–	MUNICIPALIDAD DE SABÁ	52
–	MUNICIPALIDAD DE SANTA ROSA DE AGUÁN.....	56
–	MUNICIPALIDAD DE SONAGUERA.....	60
–	MUNICIPALIDAD DE TOCOA	63
–	MUNICIPALIDAD DE BONITO ORIENTAL	67
–	MUNICIPALIDAD DE SANTA FE	71
•	DEPARTAMENTO DE CORTÉS	74
–	MUNICIPALIDAD DE SAN PEDRO SULA	75
–	MUNICIPALIDAD DE CHOLOMA	82
–	MUNICIPALIDAD DE OMOA.....	86
–	MUNICIPALIDAD DE PIMIENTA	89
–	MUNICIPALIDAD DE POTRERILLOS.....	92
–	MUNICIPALIDAD DE SAN FRANCISCO DE YOJOA	96
–	MUNICIPALIDAD DE SAN MANUEL	99
–	MUNICIPALIDAD DE SANTA CRUZ DE YOJOA	102
–	MUNICIPALIDAD DE VILLANUEVA.....	106
–	MUNICIPALIDAD DE LA LIMA	109
–	MUNICIPALIDAD DE PUERTO CORTES.....	115
–	MUNICIPALIDAD DE SAN ANTONIO DE CORTES	118

• DEPARTAMENTO DE YORO	121
– MUNICIPALIDAD DE YORO	122
– MUNICIPALIDAD DE ARENAL.....	125
– MUNICIPALIDAD DE EL NEGRITO	129
– MUNICIPALIDAD DE EL PROGRESO	133
– MUNICIPALIDAD DE MORAZÁN	138
– MUNICIPALIDAD DE OLANCHITO	141
– MUNICIPALIDAD DE SANTA RITA	145
– MUNICIPALIDAD DE VICTORIA	149
– MUNICIPALIDAD DE YORITO	154
– MUNICIPALIDAD DE JOCÓN	157
• DEPARTAMENTO DE GRACIAS A DIOS	161
– MUNICIPALIDAD DE AHUAS	162
– MUNICIPALIDAD DE PUERTO LEMPIRA	166
– MUNICIPALIDAD DE VILLEDA MORALES	169
– MUNICIPALIDAD DE JUAN FRANCISCO BULNES	172
• DEPARTAMENTO DE ISLAS DE LA BAHÍA	175
– MUNICIPALIDAD DE ROATÁN	176
– MUNICIPALIDAD DE GUANAJA.....	180
– MUNICIPALIDAD DE JOSÉ SANTOS GUARDIOLA	183
– MUNICIPALIDAD DE UTILA	186

ESTADO DE SITUACIÓN FINANCIERA

ESTADO DE SITUACIÓN FINANCIERA CONSOLIDADO
ALCALDÍAS POR DEPARTAMENTO - REGIÓN NORTE
AL 31 DE DICIEMBRE DEL 2024
(Valores en lempiras)

Cta.	Descripción	ATLÁNTIDA	COLON	CORTÉS	GRACIAS A DIOS	ISLAS DE LA BAHÍA	YORO	TOTAL CONSOLIDADO
1	ACTIVO							
11	Activo Corriente							
111	Efectivo y Equivalentes	129,331,569.20	97,603,531.36	1,370,361,803.59	13,678,591.48	65,177,670.84	112,119,448.45	1,788,272,614.92
1111	Caja	0.00	74,550.00	807,515.63	0.00	0.00	519,442.38	1,401,507.01
1112	Bancos	129,331,569.20	97,528,981.36	1,369,554,287.96	13,678,591.48	65,177,670.84	111,600,006.17	1,786,871,107.01
112	Inversiones Financieras Corrientes	0.00	0.00	569,943.80	0.00	0.00	0.00	569,943.80
1121	Títulos y Valores de Corto Plazo	0.00	0.00	569,943.80	0.00	0.00	0.00	569,943.80
113	Cuentas a Cobrar Corrientes	1,184,085,729.50	15,000.00	5,134,506,496.04	5,499,855.75	5,000.00	1,538,510,026.77	7,862,622,108.06
1131	Cuentas a Cobrar Corrientes	1,171,863,615.60	0.00	4,805,912,816.46	167,920.00	0.00	1,538,362,026.77	7,516,306,378.83
1132	Transferencias y Otras Cuentas por Cobrar	11,155,779.62	0.00	5,135,002.80	5,321,935.75	0.00	0.00	21,612,718.17
1133	Documentos y Efectos por Cobrar	0.00	0.00	224,917,550.03	0.00	0.00	0.00	224,917,550.03
1136	Otros Anticipos	1,066,334.28	15,000.00	98,432,914.61	10,000.00	5,000.00	148,000.00	99,677,248.89
1138	Garantías	0.00	0.00	108,212.14	0.00	0.00	0.00	108,212.14
115	Inventarios	0.00	0.00	30,355,583.88	0.00	0.00	0.00	30,355,583.88
1151	Bienes Inventariables	0.00	0.00	30,355,583.88	0.00	0.00	0.00	30,355,583.88
116	Otros Activos Corrientes	0.00	500,000.00	251,136.29	13,000.00	0.00	129,191.35	893,327.64
1161	Otros Activos Corrientes	0.00	0.00	251,136.29	0.00	0.00	0.00	251,136.29
1162	Activos pendientes de Liquidar	0.00	500,000.00	0.00	13,000.00	0.00	129,191.35	642,191.35
	TOTAL DEL ACTIVO CORRIENTE	1,313,417,298.70	98,118,531.36	6,536,044,963.60	19,191,447.23	65,182,670.84	1,650,758,666.57	9,682,713,578.30
12	Activo no Corriente							
121	Inversiones Financieras no Corrientes	0.00	0.00	897,100.00	0.00	0.00	0.00	897,100.00
1211	Títulos y Valores a Largo Plazo	0.00	0.00	897,100.00	0.00	0.00	0.00	897,100.00
123	Propiedad, Planta y Equipo No Concesionado	538,687,960.07	180,460,401.58	9,336,101,623.95	67,402,530.07	241,937,490.23	426,768,703.48	10,790,998,709.38
1231	Tierras y Terrenos	347,469,993.45	112,923,625.20	7,879,019,702.13	41,201,144.25	135,780,268.77	118,291,912.69	8,634,686,646.49
1232	Edificios	190,717,966.62	65,404,066.71	1,456,983,656.62	25,841,385.82	106,157,221.46	308,451,390.54	2,153,555,687.77
1233	Viviendas para el Personal	0.00	890,214.08	0.00	0.00	0.00	0.00	890,214.08
1235	Instalaciones	500,000.00	1,242,495.59	98,265.20	0.00	0.00	25,400.25	1,866,161.04
124	Maquinaria y Equipo	153,250,571.57	63,715,828.11	1,000,593,441.46	15,956,333.57	128,620,939.69	130,288,279.60	1,492,425,394.00
1241	Equipos de Oficina	50,433,773.64	17,083,920.58	275,558,635.74	2,990,612.25	7,635,791.29	46,550,715.22	400,253,448.72
1242	Equipos Médicos y Sanitarios	12,150.00	2,371,612.86	30,117,483.47	759,746.08	0.00	3,963,214.27	37,224,206.68
1243	Equipos Educativos y Recreativos	0.00	385,020.00	4,840,653.86	0.00	2,802,516.13	0.00	8,028,189.99
1244	Equipos de Transporte	22,284,902.05	30,046,329.21	330,332,434.41	5,914,920.04	65,750,602.66	34,932,990.38	489,262,178.75
1245	Equipos de Producción	69,866,579.26	3,396,715.92	173,841,782.50	4,432,810.00	47,165,862.70	30,010,605.85	328,914,257.13
1246	Equipos de Comunicaciones	283,760.20	704,331.53	83,700,597.67	110,700.00	435,943.14	600,852.15	85,836,184.69
1247	Equipos de Informática	9,586,344.41	9,295,929.70	93,913,611.53	1,712,413.74	7,459,939.90	10,392,942.00	132,361,181.28
1248	Equipo de Seguridad	783,062.01	231,968.31	8,288,242.28	35,130.56	172,800.00	1,034,443.60	10,545,646.76
126	Otros Bienes	3,780,277.70	6,704,702.78	10,269,533.95	365,723.70	3,756,280.83	2,243,720.60	27,120,239.56
1261	Equipo de Hogar /Alojamiento	513,636.05	807,185.28	948,828.22	62,751.43	118,754.64	551,414.64	3,002,570.26
1262	Libros, Revistas y Otros Coleccionables	598,460.63	1,199.99	484,500.00	28,000.00	0.00	89,195.08	1,201,355.70
1265	Herramientas Mayores	2,668,181.02	5,696,317.51	8,836,205.73	274,972.27	3,637,526.19	1,603,110.88	22,716,313.60
1266	Equipo para Laboratorio No Médico	0.00	200,000.00	0.00	0.00	0.00	0.00	200,000.00
127	Bienes de Dominio Público	78,378,709.18	324,954,926.03	4,763,937,194.37	0.00	3,136,951.22	552,821,795.72	5,723,229,576.52
1272	Obras Urbanísticas	78,378,709.18	32,807,909.49	2,510,915,172.35	0.00	860,213.67	96,204,528.75	2,719,166,533.44
1273	Obras Hidráulicas	0.00	86,900,339.35	85,257,417.58	0.00	0.00	357,611,571.75	529,769,328.68
1274	Carreteras, Calles y Puentes	0.00	205,246,677.19	2,167,764,604.44	0.00	2,276,737.55	99,005,695.22	2,474,293,714.40
128	Construcciones	203,122,376.06	550,199,497.39	6,058,263,985.38	169,580,735.67	1,110,038,112.83	532,256,073.66	8,623,460,780.99
1281	Construcciones y Mejoras en Bienes de Dominio Privado	42,980,524.68	204,707,313.17	2,918,613,497.11	66,491,431.71	120,825,812.52	252,196,918.99	3,605,815,498.18
1282	Construcciones y Mejoras de Bienes de Dominio Público	160,141,851.38	345,492,184.22	3,139,650,488.27	103,089,303.96	989,212,300.31	280,059,154.67	5,017,645,282.81
129	Activos Inmatrimoniales	0.00	3,961,109.70	71,438,453.65	0.00	0.00	31,553.99	75,431,117.34
1291	Activos Intangibles	0.00	3,961,109.70	71,438,453.65	0.00	0.00	31,553.99	75,431,117.34
15	Propiedades de Inversión							
151	Propiedades de Inversión	0.00	0.00	109,174,106.15	0.00	0.00	0.00	109,174,106.15
1511	Tierras y Terrenos	0.00	0.00	109,174,106.15	0.00	0.00	0.00	109,174,106.15
	TOTAL DEL ACTIVO NO CORRIENTE	977,219,894.58	1,129,996,465.59	21,350,675,438.91	252,945,323.01	1,487,489,774.80	1,644,410,127.05	26,842,737,023.94
	TOTAL DEL ACTIVO	2,290,637,193.28	1,228,114,996.95	27,886,720,402.51	272,136,770.24	1,552,672,445.64	3,295,168,793.62	36,525,450,602.24
2	PASIVO							
21	PASIVO CORRIENTE							
211	Cuentas por Pagar	335,135,601.05	17,007,015.87	545,679,934.78	54,944.13	816,688.29	153,528,670.48	1,052,222,854.60
2111	Cuentas por Pagar	40,134,755.86	15,954,482.82	313,320,016.01	0.00	110,000.00	151,574,893.57	521,094,148.26
2112	Remuneraciones por Pagar	143,392.96	827,122.78	13,422,838.42	0.00	434,471.46	52,881.38	14,880,707.00
2113	Aportes y Retenciones por Pagar	280,861,832.61	221,360.27	34,701,625.87	44,944.13	96,321.33	1,061,099.13	316,987,183.34
2114	Cargas Fiscales	473,373.34	0.00	23,689,814.22	0.00	0.00	0.00	24,163,187.56
2115	Donaciones, Transferencias y Subsidios por Pagar	2,405,939.45	4,050.00	8,368,339.79	0.00	175,895.58	530,136.31	11,484,361.05
2116	Deuda Pública Interna por Pagar	11,116,306.83	0.00	0.00	0.00	0.00	0.00	11,116,306.83
2118	Devoluciones por Pagar	0.00	2,619,546.76	0.00	0.00	0.00	0.00	2,619,546.76
2119	Otras Cuentas por Pagar	0.00	0.00	149,557,753.71	10,000.00	0.00	309,660.09	149,877,413.80
212	Endeudamiento de Corto Plazo	139,890,171.52	2,816,000.00	61,809,531.13	0.00	0.00	277,004.77	204,972,707.42
2121	Documentos Comerciales de Corto Plazo	139,890,171.52	0.00	620,871.50	0.00	0.00	0.00	140,511,043.02
2124	Préstamos Internos del Sector Privado de Corto Plazo	0.00	2,816,000.00	45,697,333.88	0.00	0.00	277,004.77	48,790,338.65
2125	Financiamientos del Sector Externo de Corto Plazo	0.00	0.00	15,491,325.75	0.00	0.00	0.00	15,491,325.75
213	Fondos de Terceros	165,940.78	0.00	5,809.99	0.00	0.00	0.00	171,750.77
2131	Fondos de Terceros en Custodia y Garantía	165,940.78	0.00	5,809.99	0.00	0.00	0.00	171,750.77
214	Cuentas por Pagar Ejercicios Anteriores	51,765,664.62	5,363,262.85	0.00	0.00	798,876.03	0.00	57,927,803.50
2141	Cuentas por Pagar Ejercicios Anteriores	0.00	5,363,262.85	0.00	0.00	798,876.03	0.00	6,162,138.88
2144	Cargas Fiscales por Pagar de Ejercicios Anteriores	51,765,664.62	0.00	0.00	0.00	0.00	0.00	51,765,664.62
217	Otros Pasivos Corrientes	0.00	0.00	27,996,562.51	0.00	0.00	0.00	27,996,562.51
2171	Otros Pasivos Corrientes	0.00	0.00	27,996,562.51	0.00	0.00	0.00	27,996,562.51
	TOTAL DEL PASIVO CORRIENTE	526,957,377.97	25,186,278.72	635,491,838.41	54,944.13	1,615,564.32	153,805,675.25	1,343,111,678.80
22	Pasivo no Corriente							
221	Deudas de Largo Plazo	0.00	0.00	276,553,612.15	0.00	0.00	0.00	276,553,612.15
2211	Deudas de Largo Plazo	0.00	0.00	276,553,612.15	0.00	0.00	0.00	276,553,612.15
222	Endeudamiento de Largo Plazo	517,270,926.74	7,616,681.91	3,809,477,884.38	0.00	0.00	14,593,382.05	4,348,958,875.08
2222	Préstamos Internos del Sector Privado de Largo Plazo	501,866,819.92	7,616,681.91	3,092,008,755.50	0.00	0.00	6,077,113.18	3,607,569,370.51
2223	Préstamos Internos del Sector Público de Largo Plazo	15,404,106.82	0.00	0.00	0.00	0.00	0.00	15,404,106.82
2224	Deuda Pública Externa	0.00	0.00	717,469,128.88	0.00	0.00	8,516,268.87	725,985,397.75
223	Otros Pasivos no Corrientes	0.00	0.00	4,580,053,619.08	0.00	0.00	0.00	4,580,053,619.08
2231	Otros Pasivos no Corrientes	0.00	0.00	4,580,053,619.08	0.00	0.00	0.00	4,580,053,619.08
23	Provisiones							
	TOTAL DEL PASIVO NO CORRIENTE	517,270,926.74	7,616,681.91	8,666,085,115.61	0.00	0.00	14,593,382.05	9,205,566,106.31
	TOTAL PASIVO	1,044,228,304.71	32,802,960.63	9,301,576,954.02	54,944.13	1,615,564.32	168,399,057.30	10,548,677,785.11
3	PATRIMONIO							
31	Hacienda Pública							
311	Capital	0.00	0.00	598,079,676.29	0.00	0.00	0.00	598,079,676.29
3111	Capital	0.00	0.00	598,079,676.29	0.00	0.00	0.00	598,079,676.29
312	Reservas	0.00	0.00	2,255,150,132.76	0.00	0.00	0.00	2,255,150,132.76
3121	Reservas	0.00	0.00	2,255,150,132.76	0.00	0.00	0.00	2,255,150,132.76
314	Resultados	1,246,408,888.57	1,195,312,036.32	15,731,913,639.44	272,081,826.11	1,551,056,881.32	3,126,769,736.32	23,123,543,008.08
3141	Resultados acumulados de ejercicios anteriores	1,026,238,933.38	1,048,092,252.03	13,272,741,191.60	214,507,482.55	1,370,703,587.99	3,007,950,635.47	19,940,234,083.02
3142	Resultados del ejercicio	220,169,955.19	147,219,784.29	2,459,172,447.84	57,574,343.56	180,353,293.33	118,819,100.85	3,183,308,925.06
	TOTAL PATRIMONIO	1,246,408,888.57	1,195,312,036.32	18,585,143,448.49	272,081,826.11	1,551,056,881.32	3,126,769,736.32	25,976,772,817.13
	TOTAL DEL PASIVO Y PATRIMONIO	2,290,637,193.28	1,228,114,996.95	27,886,720,402.51	272,136,770.24	1,552,672,445.64	3,295,168,793.62	36,525,450,602.24

ESTADO DE RENDIMIENTO FINANCIERO

.....

***DEPARTAMENTO DE
ATLÁNTIDA***

MUNICIPALIDAD DE LA CEIBA



Republica de Honduras

LA CEIBA
ESTADO DE SITUACION FINANCIERA
AL 31 DE DICIEMBRE 2024
(Valores en Lempiras)

31/01/2025 07:59:21 p.m.
Gestión:2024
r_efc_eeff_001
Pagina 1 de 2

Cuenta Contable	Ejercicio Actual 31/12/2024	Ejercicio Anterior 31/12/2023	Nota
1 ACTIVO			
11 Activo Corriente			
111 Efectivo y Equivalentes	37,578,920.47	37,564,271.25	
1111 Caja	0.00	20,000.00	
11111 Caja Chica (Inst. Descentralizadas)	0.00	20,000.00	1
1112 Bancos	37,578,920.47	37,544,271.25	
11122 Cuentas en Moneda Nacional	37,578,920.47	37,544,271.25	2
113 Cuentas a Cobrar Corrientes	963,241,349.53	938,636,520.24	
1131 Cuentas a Cobrar Corrientes	963,241,349.53	938,636,520.24	
11311 Cuentas a Cobrar Corrientes por Impuestos	963,241,349.53	938,636,520.24	3
Total Activo Corriente	1,000,820,270.00	976,200,791.49	
12 Activo no Corriente			
123 Propiedad, Planta y Equipo No concesionada	228,697,907.65	228,697,907.65	
1231 Tierras y Terrenos	129,879,510.14	129,879,510.14	
12311 Tierras y Terrenos	129,879,510.14	129,879,510.14	4
1232 Edificios	98,818,397.51	98,818,397.51	
12321 Edificios No Viviendas	98,818,397.51	98,818,397.51	5
124 Maquinaria y Equipo	50,616,566.48	42,011,908.95	
1241 Equipos de Oficina	32,981,507.60	27,062,484.30	
12411 Equipos de Oficina	32,981,507.60	27,062,484.30	6
1244 Equipos de Transporte	2,945,156.03	259,521.80	
12441 Equipos de Transporte	2,945,156.03	259,521.80	7
1245 Equipos de Producción	14,689,902.85	14,689,902.85	
12451 Equipos de Producción	14,689,902.85	14,689,902.85	8
127 Bienes de Dominio Público	78,378,709.18	78,378,709.18	
1272 Obras Urbanísticas	78,378,709.18	78,378,709.18	
12721 Obras Urbanísticas	78,378,709.18	78,378,709.18	9
128 Construcciones	99,696,730.32	83,513,362.24	
1282 Construcciones y Mejoras de Bienes de Dominio Público	99,696,730.32	83,513,362.24	
12821 Construcciones y Mejoras de Bienes de Dominio Público	99,696,730.32	83,513,362.24	10
Total Activo no Corriente	457,389,913.63	432,601,888.02	
TOTAL ACTIVO	1,458,210,183.63	1,408,802,679.51	
2 PASIVO			
21 Pasivo Corriente			
211 Cuentas por Pagar	315,833,136.84	312,155,705.43	
2111 Cuentas por Pagar	39,935,763.23	26,136,345.50	
21112 Cuentas por Pagar Contratistas	39,935,763.23	26,136,345.50	11
2113 Aportes y Retenciones por Pagar	275,897,373.61	286,019,359.93	
21132 Prestaciones Sociales por Pagar	274,019,359.93	286,019,359.93	12
21134 Deducciones por Pagar	1,878,013.68	0.00	13
212 Endeudamiento de Corto Plazo	139,890,171.52	149,041,172.04	
2121 Documentos Comerciales de Corto Plazo	139,890,171.52	149,041,172.04	
21211 Documentos Comerciales de Corto Plazo	139,890,171.52	149,041,172.04	14
Total Pasivo Corriente	455,723,308.36	461,196,877.47	
22 Pasivo no Corriente			
222 Endeudamiento de Largo Plazo	324,267,993.13	354,696,169.90	
2222 Préstamos Internos del Sector Privado de Largo Plazo	308,863,886.31	338,292,063.08	
22221 Préstamos Internos del Sector Privado de Largo Plazo	308,863,886.31	338,292,063.08	15



Republica de Honduras

LA CEIBA
ESTADO DE SITUACION FINANCIERA
AL 31 DE DICIEMBRE 2024
(Valores en Lempiras)

31/01/2025 07:59:21 p.m.
Gestión: 2024
r_efc_eeff_001
Pagina 2 de 2

Cuenta Contable	Ejercicio Actual 31/12/2024	Ejercicio Anterior 31/12/2023	Nota
2223 Préstamos Internos del Sector Publico de Largo Plazo	15,404,106.82	16,404,106.82	
22236 Préstamos Internos de Empresas Públicas No Financieras de Largo Plazo	15,404,106.82	16,404,106.82	16
Total Pasivo no Corriente	324,267,993.13	354,696,169.90	
TOTAL PASIVO	779,991,301.49	815,893,047.37	
3 PATRIMONIO			
31 Hacienda Pública			
314 Resultados	678,218,882.14	592,909,632.14	
3141 Resultados Acumulados de Ejercicios Anteriores	617,638,824.98	531,451,145.65	
31411 Resultados Acumulados de Ejercicios Anteriores	617,638,824.98	531,451,145.65	17
3142 Resultados del Ejercicio	60,580,057.16	61,458,486.49	
31421 Resultados del Ejercicio	60,580,057.16	61,458,486.49	18
TOTAL PATRIMONIO	678,218,882.14	592,909,632.14	
TOTAL PASIVO Y PATRIMONIO	1,458,210,183.63	1,408,802,679.51	

Lugar La Ceiba / Atlántida, Fecha 31/01/2025





Republica de Honduras

LA CEIBA
ESTADO DE RENDIMIENTO FINANCIERO
DEL 1 DE ENERO AL 31 DE DICIEMBRE 2024-2023
(Valores en Lempiras)

31/01/2025 07:54:25 p.m.
Gestión:2024
r_efc_eeff_001
Pagina 1 de 3

Cuenta Contable	Ejercicio Actual 31/12/2024	Ejercicio Anterior 31/12/2023	Nota
5 INGRESOS			
51 Ingresos Tributarios			
512 Impuestos Gobiernos Locales	164,847,297.61	160,301,601.92	
5121 Impuestos Municipales	149,979,569.74	134,217,145.20	
51211 Industria, Comercio y Servicios	84,921,887.48	78,190,663.83	1
51212 Sobre Bienes Inmuebles	39,089,783.46	33,629,123.15	2
51213 Sobre Ingresos Personales	17,349,796.67	14,399,680.23	3
51214 Sobre Extracción y Explotación de Recursos	1,341,123.26	975,899.50	4
51216 Impuesto Selectivo al Servicio de las Telecomunicaciones	7,276,978.87	7,021,778.49	5
5122 Ingresos por Multas, Recargos e Intereses moratorios municipales	14,867,727.87	26,084,456.72	
51221 Multas municipales	4,205,221.88	5,657,126.30	6
51222 Recargos municipales	8,791,547.29	17,109,263.72	7
51223 Intereses moratorios municipales	1,870,958.70	3,318,066.70	8
Total Ingresos Tributarios	164,847,297.61	160,301,601.92	
52 Ingresos no Tributarios			
523 Ingresos no Tributarios de Gobiernos Locales	268,689,455.76	224,504,260.53	
5231 Tasas	88,537,928.08	79,497,125.34	
52311 Tasa Municipales	88,537,928.08	79,497,125.34	9
5232 Derechos	77,371,047.04	74,663,496.80	
52321 Derechos Municipales	77,371,047.04	74,663,496.80	10
5235 Otros Ingresos No Tributarios de Gobiernos Locales	102,780,480.64	70,343,638.39	
52351 Otros Ingresos No Tributarios de Gobiernos Locales	102,780,480.64	70,343,638.39	11
Total Ingresos no Tributarios	268,689,455.76	224,504,260.53	
53 Ingresos de Operación			
531 Ingresos por Ventas	1,286,890.53	465,454.09	
5311 Venta de Bienes	1,286,890.53	465,454.09	
53111 Venta de Bienes	1,286,890.53	465,454.09	12
Total Ingresos de Operación	1,286,890.53	465,454.09	
54 Ingresos de No Operación			
541 Intereses	3,038,771.72	2,183,791.17	
5412 Intereses por Depósitos	3,038,771.72	2,183,791.17	
54121 Intereses por Depósitos	3,038,771.72	2,183,791.17	13
542 Alquileres	2,237,509.58	2,345,830.92	
5421 Alquileres	2,237,509.58	2,345,830.92	
54212 Otros Alquileres	2,237,509.58	2,345,830.92	14
Total Ingresos de No Operación	5,276,281.30	4,529,622.09	
55 Donaciones y Transferencias			
554 Transferencias de Capital	10,389,796.70	3,398,681.13	
5541 Transferencias de Capital Recibidas del Sector Publico	10,389,796.70	3,398,681.13	
55411 Transferencias de Capital de la Administracion Central	10,389,796.70	3,398,681.13	15
Total Donaciones y Transferencias	10,389,796.70	3,398,681.13	
56 Otros Ingresos			
561 Otros Ingresos	2,374,619.82	317,556.82	
5612 Ingresos Varios	2,374,619.82	317,556.82	
56123 Otros Ingresos	2,374,619.82	317,556.82	16
Total Otros Ingresos	2,374,619.82	317,556.82	
TOTAL INGRESOS	452,864,341.72	393,517,176.58	
6 GASTOS			
61 Gastos de Consumo			



Republica de Honduras

LA CEIBA
ESTADO DE RENDIMIENTO FINANCIERO
DEL 1 DE ENERO AL 31 DE DICIEMBRE 2024-2023
(Valores en Lempiras)

31/01/2025 07:54:25 p.m.
Gestión:2024
r_efc_eeff_001
Pagina 2 de 3

Cuenta Contable		Ejercicio Actual 31/12/2024	Ejercicio Anterior 31/12/2023	Nota
611	Servicios Personales	151,990,422.72	138,516,591.29	
6111	Remuneraciones	151,990,422.72	138,516,591.29	
61111	Sueldos y Salarios	142,994,516.93	130,359,510.98	17
61113	Prestaciones Sociales	8,995,905.79	8,157,080.31	18
612	Servicios no Personales	118,348,165.11	102,146,376.96	
6121	Servicios Básicos	6,498,494.33	5,062,444.33	
61211	Servicios Básicos	6,498,494.33	5,062,444.33	19
6122	Alquileres y Derechos	114,781.50	329,658.00	
61221	Alquileres y Derechos	114,781.50	329,658.00	20
6123	Mantenimiento y Reparación de Bienes	99,696,730.32	83,513,362.24	
61231	Mantenimiento y Reparación de Bienes	99,696,730.32	83,513,362.24	21
6124	Mantenimiento y Reparación de Maquinaria y Equipo	1,767,090.59	2,003,508.32	
61241	Mantenimiento y Reparación de Maquinaria y Equipo	1,767,090.59	2,003,508.32	22
6125	Servicios Técnicos y Profesionales	634,682.55	1,411,079.96	
61251	Servicios Técnicos y Profesionales	634,682.55	1,411,079.96	23
6126	Servicios Comerciales y Financieros	7,399,204.11	6,499,999.60	
61261	Servicios Comerciales y Financieros	7,399,204.11	6,499,999.60	24
6127	Pasajes, Viáticos y otros Gastos de Viaje	1,299,388.18	2,561,741.92	
61271	Pasajes, Viáticos y otros Gastos de Viaje	1,299,388.18	2,561,741.92	25
6129	Otros Servicios no Personales	937,793.53	764,582.59	
61291	Otros Servicios no Personales	937,793.53	764,582.59	26
613	Materiales y Suministros	4,168,763.80	3,913,117.37	
6131	Materiales y Suministros	1,978,250.37	2,293,003.48	
61311	Productos Alimenticios, Agropecuarios y Forestales	341,107.94	600,600.34	27
61312	Textiles y Vestuarios	138,989.03	235,292.50	28
61315	Productos Químicos	1,498,153.40	1,457,110.64	29
6132	Materiales y Suministros Diversos	2,190,513.43	1,620,113.89	
61321	Elementos de Limpieza y Aseo Personal	325,432.05	175,007.28	30
61322	Utiles de Escritorio, Oficina y enseñanza	1,397,832.39	839,283.91	31
61325	Instrumental, Materiales y Suministros Medicos	176,100.91	404,031.00	32
61326	Repuestos y Accesorios	141,893.70	170,362.20	33
61329	Material de Guerra y Seguridad	149,254.38	31,429.50	34
Total Gastos de Consumo		274,507,351.63	244,576,085.62	
63	Gastos Financieros de Largo Plazo			
632	Intereses de Préstamos Internos de Largo Plazo	32,964,671.57	33,360,765.90	
6321	Intereses de Préstamos del Sector Privado de Largo Plazo	32,964,671.57	33,360,765.90	
63211	Intereses de Préstamos del Sector Privado de Largo Plazo	32,964,671.57	33,360,765.90	35
Total Gastos Financieros de Largo Plazo		32,964,671.57	33,360,765.90	
64	Donaciones,Transferencias y Subsidios			
644	Transferencias de Capital	77,214,848.38	48,976,359.19	
6441	Transferencias de Capital al Sector Público	77,214,848.38	48,976,359.19	
64411	Transferencias de Capital a la Administración Central	61,868,082.19	38,294,450.92	36
64419	Transferencias de Capital a Otras Instituciones del Gobierno Central	15,346,766.19	10,681,908.27	37
646	Subsidios de Capital	7,597,412.98	5,145,479.38	
6462	Subsidios de Capital al Sector Privado	7,597,412.98	5,145,479.38	
64621	Subsidios de Capital al Sector Privado	7,597,412.98	5,145,479.38	38
Total Donaciones,Transferencias y Subsidios		84,812,261.36	54,121,838.57	
TOTAL GASTOS		392,284,284.56	332,058,690.09	
7	CUENTAS DE CIERRE			
71	Cuentas de Cierre			



Republica de Honduras

LA CEIBA
ESTADO DE RENDIMIENTO FINANCIERO
DEL 1 DE ENERO AL 31 DE DICIEMBRE 2024-2023
(Valores en Lempiras)

31/01/2025 07:54:25 p.m.
Gestión:2024
r_efc_eeff_001
Pagina 3 de 3

Cuenta Contable	Ejercicio Actual 31/12/2024	Ejercicio Anterior 31/12/2023	Nota
711 Cuentas de Cierre	60,580,057.16	61,458,486.49	
7111 Resumen de Ingresos y Gastos	60,580,057.16	61,458,486.49	
71111 Resumen de Ingresos y Gastos	60,580,057.16	61,458,486.49	
Total Cuentas de Cierre	60,580,057.16	61,458,486.49	
TOTAL CUENTAS DE CIERRE	60,580,057.16	61,458,486.49	

Lugar La Ceiba / Atlántida, Fecha 31/01/2025


CONTADOR INSTITUCIONAL


MÁXIMA AUTORIDAD INSTITUCIONAL



***MUNICIPALIDAD DE EL
PORVENIR***



EL PORVENIR, ATLANTIDA
EJERCICIO: 2024, CERRADO
USUARIO: Y.BARDALES

Honduras, C.A.



Emisión: 28/1/2025
Hora: 01:19 p.m.
Pagina: 1 de 1

Estado de Situacion Financiera Comparativo

Al 31 de Diciembre del 2024
(Valores en Lempiras)

CUENTA CONTABLE	DESCRIPCIÓN	EJERCICIO ACTUAL Diciembre 2024	EJERCICIO ANTERIOR Diciembre 2023	NOTAS
1000	ACTIVO			
1100	Activo Corriente			
1110	Efectivo y Equivalentes	6,256,743.44	2,649,101.31	
1112	Bancos	6,256,743.44	2,649,101.31	1
1130	Cuentas a Cobrar Corrientes	4,203,766.47	9,013,655.67	
1131	Cuentas a Cobrar Corrientes	0.00	4,809,889.20	2
1132	Transferencias y otras cuentas por Cobrar	4,203,766.47	4,203,766.47	
	Total Activo Corriente	10,460,509.91	11,662,756.98	
1200	Activo no Corriente			
1230	Propiedad, Planta y Equipo No Concesionado	25,573,673.59	24,806,533.70	
1231	Tierras y Terrenos	7,596,332.00	7,596,332.00	
1232	Edificios	17,977,341.59	16,810,701.70	3
1235	Instalaciones	0.00	399,500.00	4
1240	Maquinaria y Equipo	7,025,945.74	4,494,438.24	
1241	Equipos de Oficina	2,267,493.13	2,031,434.23	5
1244	Equipos de Transporte	2,797,294.27	1,605,509.27	6
1245	Equipos de Producción	1,061,600.00	81,600.00	7
1247	Equipos de Informática	899,558.34	775,894.74	8
1260	Otros Bienes	260,973.66	260,973.66	
1261	Equipo de Hogar/ Alojamiento	55,980.00	55,980.00	
1262	Libros, Revistas y Otros Coleccionables	7,091.00	7,091.00	
1265	Herramientas Mayores	197,902.66	197,902.66	
1280	Construcciones	0.00	24,659,490.17	
1281	Construcciones y Mejoras en Bienes de Dominio Privado	0.00	7,342,950.20	9
1282	Construcciones y Mejoras en Bienes de Dominio Público	0.00	17,316,539.97	10
	Total Activo no Corriente	32,860,592.99	54,221,435.77	
	Total ACTIVO	43,321,102.90	65,884,192.75	
3000	PATRIMONIO			
3100	Hacienda Pública			
3140	Resultados	43,321,102.90	65,884,192.75	
3141	Resultados Acumulados de Ejercicios Anteriores	21,367,541.87	50,407,745.63	11
3142	Resultados del Ejercicio	21,953,561.03	15,476,447.12	12
	Total PATRIMONIO	43,321,102.90	65,884,192.75	
	TOTAL PASIVO Y PATRIMONIO	43,321,102.90	65,884,192.75	

FIRMA:

NOMBRE:

Mario José Meléndez Maturte
ALCALDE MUNICIPAL



FIRMA:

NOMBRE:

Yoselinysamar Bardales Caceres
CONTADOR MUNICIPAL



Filtros Aplicados al Reporte Actual
Fecha final: 31/12/2024

0s+js/f9Jmd+9EAbdFPea1Zvt3veHJ2D0Z2ccjv8t0rRSzzwXBG8jX9630/zPobMIKC4eG/SO355CLJ0XM33avQPie2PdCc/vXXJVG/YrDBA4ta4qUf3wv/LeiNoAaiaeERFH2xO90ow=



EL PORVENIR, ATLANTIDA
EJERCICIO: 2024, CERRADO
USUARIO: Y.BARDALES

Honduras, C.A.



Emisión: 28/01/2025

Hora : 01:24 p.m.

Pagina: 1 de 1

Estado de Rendimiento Financiero Comparativo

Del 01 de Enero Al 31 de Diciembre de 2024

(Valores en Lempiras)

CUENTA CONTABLE	DESCRIPCIÓN	EJERCICIO ACTUAL Diciembre 2024	EJERCICIO ANTERIOR Diciembre 2023	NOTAS
5	INGRESOS			
51	Ingresos Tributarios	13,020,864.80	12,838,664.48	
512	Impuestos Gobiernos Locales	13,020,864.80	12,838,664.48	
5121	Impuestos Municipales	12,539,813.67	11,829,684.43	1
5122	Ingresos por Multas, Recargos e Intereses Moratorios Municipales	481,051.13	1,008,980.05	2
52	Ingresos no Tributarios	5,059,800.45	5,293,102.18	
523	Ingresos no Tributarios de Gobiernos Locales	5,059,800.45	5,293,102.18	
5231	Tasas	478,210.12	224,352.60	3
5232	Derechos	4,504,408.20	4,936,648.08	4
5234	Ingresos por Multas, Recargos e Intereses Moratorios Municipales	77,182.13	132,101.50	5
53	Ingresos de Operación	626,281.62	689,517.35	
532	Venta de Servicios	626,281.62	689,517.35	
5321	Venta de Servicios	626,281.62	689,517.35	6
54	Ingresos de No Operación	86,090.89	77,612.09	
542	Alquileres	86,090.89	77,612.09	
5421	Alquileres	86,090.89	77,612.09	7
55	Donaciones y Transferencias	29,565,387.24	20,550,778.09	
553	Transferencias Corrientes	4,715,473.46	3,650,178.42	
5531	Transferencias Corrientes del Sector Público	4,715,473.46	3,650,178.42	8
554	Transferencias de Capital	24,849,913.78	16,900,599.67	
5541	Transferencias de Capital Recibidas del Sector Público	24,849,913.78	16,900,599.67	9
TOTAL INGRESOS CORRIENTES		48,358,425.00	39,449,674.19	
6	GASTOS			
61	Gastos de Consumo	17,586,275.22	16,713,040.46	
611	Servicios Personales	11,505,920.19	10,621,467.18	
6111	Remuneraciones	11,505,920.19	10,621,467.18	10
612	Servicios no Personales	3,508,657.68	3,720,649.30	
6121	Servicios Básicos	409,253.13	454,816.23	11
6124	Mantenimiento y Reparación de Maquinaria y Equipo	575,360.32	566,314.74	12
6125	Servicios Técnicos y Profesionales	1,833,384.05	2,216,093.82	13
6126	Servicios Comerciales y Financieros	333,677.94	395,352.94	14
6127	Pasajes, Viáticos y otros Gastos de Viaje	84,130.00	24,646.32	15
6128	Impuestos, Derechos, Tasas, Gastos Judiciales y Premios	254,303.24	17,250.00	16
6129	Otros Servicios no Personales	18,549.00	46,175.25	17
613	Materiales y Suministros	2,571,697.35	2,370,923.98	
6131	Materiales y Suministros	2,367,682.96	2,170,290.67	18
6132	Materiales y Suministros Diversos	204,014.39	200,633.31	19
64	Donaciones, Transferencias y Subsidios	8,818,588.75	7,260,186.61	
643	Transferencias Corrientes	1,095,800.95	1,080,137.04	
6433	Transferencias Corrientes al Sector Privado	1,095,800.95	1,080,137.04	20
644	Transferencias de Capital	7,722,787.80	6,180,049.57	
6441	Transferencias de Capital al Sector Público	2,694,810.79	2,162,831.94	21
6443	Transferencias de Capital al Sector Privado	5,027,977.01	4,017,217.63	22
TOTAL GASTOS CORRIENTES		26,404,863.97	23,973,227.07	
71	Cuentas de Cierre			
711	RESUMEN DE INGRESOS Y GASTOS	21,953,561.03	15,476,447.12	

FIRMA:

NOMBRE:

Mario José Meléndez Magaña

ALCALDE MUNICIPAL



FIRMA:

NOMBRE:

Yoselin Ybarra Bardales Cáceres

CONTADOR MUNICIPAL

Filtros Aplicados al Reporte Actual

Fecha Inicial: 01/01/2024

Fecha Final: 31/12/2024

0s+jsf9Jmd+9EAbdFPea1Zvt3veHJ2D0Z2ccjv8t0rRSzwwXBG8jX9630/zPobMlKC4eG/SO355CLJ0XM33avQPie2PdCc/FdLKhGQZa4NAFHNDdUwV2FME0kv4Gr
DR9diTOIE4tLJGIAOA9VNMgl2MsAzJS0JWVG9mfXKhvBYKPMlFr4Th
n+P0jBpmeV9PDmia4RUZBfEf+LUuB/m6c6G5Nby54H8wxFHokSUQMA4Rb/1q7XxRuqLxP4RAacwM

MUNICIPALIDAD DE ESPARTA



Honduras, C.A.

ESPARTA, ATLANTIDA
EJERCICIO: 2024, CERRADO
USUARIO: CLAUDIA.BONILLA



Estado de Situación Financiera Comparativo

Emisión: 28/1/2025

Hora: 08:13 a.m.

Pagina: 1 de 1

Al 31 de Diciembre del 2024

(Valores en Lempiras)

CUENTA CONTABLE	DESCRIPCIÓN	EJERCICIO ACTUAL Diciembre 2024	EJERCICIO ANTERIOR Diciembre 2023	NOTAS
1000	ACTIVO			
1100	Activo Corriente			
1110	Efectivo y Equivalentes	8,972,346.40	10,945,247.01	
1112	Bancos	8,972,346.40	10,945,247.01	1
1130	Cuentas a Cobrar Corrientes	3,493,815.39	3,493,815.39	
1131	Cuentas a Cobrar Corrientes	3,493,815.39	3,493,815.39	
	Total Activo Corriente	12,466,161.79	14,439,062.40	
1200	Activo no Corriente			
1230	Propiedad, Planta y Equipo No Concesionado	13,745,780.62	14,246,718.12	
1231	Tierras y Terrenos	650,000.00	650,000.00	
1232	Edificios	13,095,780.62	12,803,780.62	2
1235	Instalaciones	0.00	792,937.50	3
1240	Maquinaria y Equipo	3,434,173.92	3,041,193.70	
1241	Equipos de Oficina	1,387,756.63	1,103,166.42	
1244	Equipos de Transporte	1,437,197.00	1,437,197.00	4
1245	Equipos de Producción	69,000.00	69,000.00	
1246	Equipos de Comunicación	25,000.00	0.00	5
1247	Equipos de Informática	515,220.29	431,830.28	6
1260	Otros Bienes	141,700.83	141,700.83	
1261	Equipo de Hogar/ Alojamiento	6,400.00	6,400.00	
1265	Herramientas Mayores	135,300.83	135,300.83	
1280	Construcciones	0.00	13,361,620.33	
1281	Construcciones y Mejoras en Bienes de Dominio Privado	0.00	4,065,082.67	7
1282	Construcciones y Mejoras en Bienes de Dominio Público	0.00	9,296,537.66	8
	Total Activo no Corriente	17,321,655.37	30,791,232.98	
	Total ACTIVO	29,787,817.16	45,230,295.38	
3000	PATRIMONIO			
3100	Hacienda Pública			
3140	Resultados	29,787,817.16	45,230,295.38	
3141	Resultados Acumulados de Ejercicios Anteriores	8,575,655.02	22,366,168.09	9
3142	Resultados del Ejercicio	21,212,162.14	22,864,127.29	10
	Total PATRIMONIO	29,787,817.16	45,230,295.38	
	TOTAL PASIVO Y PATRIMONIO	29,787,817.16	45,230,295.38	

FIRMA:

NOMBRE:

Edgardo Ramírez Romero

ALCALDE MUNICIPAL



FIRMA:

NOMBRE:

Claudia Edith Bonilla

CONTADOR MUNICIPAL



Filtros Aplicados al Reporte Actual

Fecha final: 31/12/2024

0s+js/j9Jmd34hzhHZ8ZpKEvzts9Eo/Im03uNsiSquOK48HAze05IIECOWjeSCFPduT+AU4af53gyAM8MOqfOY+7M+TJYMFT/JW0QvfkphbJbeo9AaqcPyfoPMjaO5bk+OlptJ
Ea3M=



ESPARTA, ATLANTIDA
EJERCICIO: 2024, CERRADO
USUARIO: CLAUDIA.BONILLA

Honduras, C.A.



Emisión: 28/01/2025

Hora : 08:19 a.m.

Pagina: 1 de 1

Estado de Rendimiento Financiero Comparativo

Del 01 de Enero Al 31 de Diciembre de 2024

(Valores en Lempiras)

CUENTA CONTABLE	DESCRIPCIÓN	EJERCICIO ACTUAL Diciembre 2024	EJERCICIO ANTERIOR Diciembre 2023	NOTAS
5	INGRESOS			
51	Ingresos Tributarios			
512	Impuestos Gobiernos Locales	8,683,882.28	8,133,534.56	
5121	Impuestos Municipales	8,061,471.86	7,246,690.03	1
5122	Ingresos por Multas, Recargos e Intereses Moratorios Municipales	622,410.42	886,844.53	2
52	Ingresos no Tributarios	9,301,003.73	6,803,441.12	
523	Ingresos no Tributarios de Gobiernos Locales	9,301,003.73	6,803,441.12	
5231	Tasas	5,559,639.14	3,244,253.54	3
5232	Derechos	3,641,924.84	3,482,643.19	4
5234	Ingresos por Multas, Recargos e Intereses Moratorios Municipales	99,439.75	76,544.39	5
53	Ingresos de Operación	418,619.10	349,562.05	
532	Venta de Servicios	418,619.10	349,562.05	
5321	Venta de Servicios	418,619.10	349,562.05	6
54	Ingresos de No Operación	226,477.51	126,454.55	
541	Intereses	226,477.51	126,454.55	
5412	Intereses por Depósitos	226,477.51	126,454.55	7
55	Donaciones y Transferencias	29,174,833.47	27,710,097.57	
551	Donaciones Corrientes	0.00	360,000.00	
5511	Donaciones Corrientes del Sector Público	0.00	360,000.00	8
552	Donaciones de Capital	0.00	3,144,585.00	
5522	Donaciones de Capital Recibidas del Sector Externo	0.00	3,034,585.00	9
5523	Donaciones de Capital Recibidas del Sector Privado	0.00	110,000.00	10
553	Transferencias Corrientes	4,774,966.66	4,401,199.46	
5531	Transferencias Corrientes del Sector Público	4,774,966.66	4,401,199.46	11
554	Transferencias de Capital	24,399,866.81	19,804,313.11	
5541	Transferencias de Capital Recibidas del Sector Publico	24,399,866.81	19,804,313.11	12
TOTAL INGRESOS CORRIENTES		47,804,816.09	43,123,089.85	
6	GASTOS			
61	Gastos de Consumo	12,690,842.46	11,651,179.16	
611	Servicios Personales	9,562,977.45	8,540,011.81	
6111	Remuneraciones	9,562,977.45	8,540,011.81	13
612	Servicios no Personales	1,766,017.35	1,775,610.57	
6121	Servicios Básicos	297,296.57	174,279.20	14
6122	Alquileres y Derechos	72,000.00	72,000.00	
6124	Mantenimiento y Reparación de Maquinaria y Equipo	174,960.49	216,509.88	15
6125	Servicios Técnicos y Profesionales	760,134.00	452,439.00	16
6126	Servicios Comerciales y Financieros	324,542.29	734,188.61	17
6127	Pasajes, Viáticos y otros Gastos de Viaje	112,209.00	92,100.00	18
6128	Impuestos, Derechos, Tasas, Gastos Judiciales y Premios	21,650.00	13,093.88	19
6129	Otros Servicios no Personales	3,225.00	21,000.00	20
613	Materiales y Suministros	1,361,847.66	1,335,556.78	
6131	Materiales y Suministros	994,416.82	998,573.49	21
6132	Materiales y Suministros Diversos	367,430.84	336,983.29	22
64	Donaciones, Transferencias y Subsidios	13,901,811.49	8,607,783.40	
643	Transferencias Corrientes	471,159.00	429,127.00	
6433	Transferencias Corrientes al Sector Privado	471,159.00	429,127.00	23
644	Transferencias de Capital	13,430,652.49	8,178,656.40	
6441	Transferencias de Capital al Sector Público	5,499,983.42	4,522,900.62	24
6443	Transferencias de Capital al Sector Privado	7,930,669.07	3,655,755.78	25
TOTAL GASTOS CORRIENTES		26,592,653.95	20,258,962.56	
71	Cuentas de Cierre			
711	RESUMEN DE INGRESOS Y GASTOS	21,212,162.14	22,864,127.29	

FIRMA:

NOMBRE:

Edgardo Ramirez Ramero
ALCALDE MUNICIPAL



FIRMA:

NOMBRE:

Claudia Edith Bonilla Canales
CONTADOR MUNICIPAL



Filtros Aplicados al Reporte Actual

Fecha Inicial: 01/01/2024

Fecha Final: 31/12/2024

0s+jsj9Jmd34hzH28ZpKEvzts9Eo/Im03uNsiSquOK48HAze05IISECOWjeSCFPduT+AU4af53gyAM8MOqfOY+7M+TJYMFsz+VDwfz0nVei0cTiyngY5+EuiQwFkk
s3e9zX+9yk0+L2w/oACMXHoZYmm29HA2LNeVTdyklm7tVxl0IWqr
hedbOCpWPgA1mvm7CZYtHbkt+MVA2laTYuzHTRzoyhoM34IGoccsXmeTe5B8wMNmiVSSnbbWRmCp

MUNICIPALIDAD DE JUTIAPA



JUTIAPA, ATLANTIDA
EJERCICIO: 2024, CERRADO
USUARIO: MAYNOR.AGUIRRE

Honduras, C.A.



Emisión: 23/1/2025
Hora: 07:52 a.m.
Pagina: 1 de 1

Estado de Situación Financiera Comparativo

Al 31 de Diciembre del 2024

(Valores en Lempiras)

CUENTA CONTABLE	DESCRIPCIÓN	EJERCICIO ACTUAL Diciembre 2024	EJERCICIO ANTERIOR Diciembre 2023	NOTAS
1000	ACTIVO			
1100	Activo Corriente			
1110	Efectivo y Equivalentes	8,892,327.19	4,515,842.27	
1112	Bancos	8,892,327.19	4,515,842.27	1
	Total Activo Corriente	8,892,327.19	4,515,842.27	
1200	Activo no Corriente			
1230	Propiedad, Planta y Equipo No Concesionado	6,329,987.12	7,433,415.41	
1231	Tierras y Terrenos	3,270,790.00	3,270,790.00	
1232	Edificios	3,059,197.12	3,033,232.99	2
1235	Instalaciones	0.00	350,000.00	3
1238	Viviendas Populares	0.00	779,392.42	4
1240	Maquinaria y Equipo	5,900,664.62	5,602,386.72	
1241	Equipos de Oficina	2,054,908.30	1,939,806.40	5
1244	Equipos de Transporte	2,373,484.68	2,253,486.68	6
1245	Equipos de Producción	453,689.03	453,689.03	
1246	Equipos de Comunicación	42,000.00	42,000.00	
1247	Equipos de Informática	742,826.61	679,648.61	7
1248	Equipos de Seguridad	233,756.00	233,756.00	
1260	Otros Bienes	250,787.74	250,787.74	
1261	Equipo de Hogar/ Alojamiento	18,825.00	18,825.00	
1265	Herramientas Mayores	231,962.74	231,962.74	
1280	Construcciones	8,256,372.53	19,938,748.94	
1281	Construcciones y Mejoras en Bienes de Dominio Privado	1,855,000.00	2,664,840.93	8
1282	Construcciones y Mejoras en Bienes de Dominio Público	6,401,372.53	17,273,908.01	9
	Total Activo no Corriente	20,737,812.01	33,225,338.81	
	Total ACTIVO	29,630,139.20	37,741,181.08	
3000	PATRIMONIO			
3100	Hacienda Pública			
3140	Resultados	29,630,139.20	37,741,181.08	
3141	Resultados Acumulados de Ejercicios Anteriores	5,042,683.87	17,496,035.55	10
3142	Resultados del Ejercicio	24,587,455.33	20,245,145.53	11
	Total PATRIMONIO	29,630,139.20	37,741,181.08	
	TOTAL PASIVO Y PATRIMONIO	29,630,139.20	37,741,181.08	

FIRMA:

NOMBRE:

Oscar Amelfo Ayala Bautista
ALCALDE MUNICIPAL

FIRMA:

NOMBRE:

Maynor Omar Aguirre Andrade
CONTADOR MUNICIPAL

Filtros Aplicados al Reporte Actual

Fecha final: 31/12/2024

0s+js/j9JmffKMJt5XX2wjBv2kB0/AXTEKzpqwvPq9Dt43kyA9jgJBuulg0E9oSS/eJukvvM97SchNRWofF+kbvzZUKOw42Xe2sYW+9TFo/gyk04yuNczR1vt+hGeinoMvgLzC Xtrg=



JUTIAPA, ATLANTIDA
EJERCICIO: 2024, CERRADO
USUARIO: MAYNOR.AGUIRRE

Honduras, C.A.



Emisión: 23/01/2025

Hora : 07:56 a.m.

Pagina: 1 de 1

Estado de Rendimiento Financiero Comparativo

Del 01 de Enero Al 31 de Diciembre de 2024

(Valores en Lempiras)

CUENTA CONTABLE	DESCRIPCIÓN	EJERCICIO ACTUAL Diciembre 2024	EJERCICIO ANTERIOR Diciembre 2023	NOTAS
5	INGRESOS			
51	Ingresos Tributarios	11,053,183.41	10,735,487.05	
512	Impuestos Gobiernos Locales	11,053,183.41	10,735,487.05	
5121	Impuestos Municipales	10,386,487.67	8,966,073.79	1
5122	Ingresos por Multas, Recargos e Intereses Moratorios Municipales	666,695.74	1,769,413.26	2
52	Ingresos no Tributarios	6,403,490.00	6,077,606.30	
521	Impuestos Indirectos	16,175.28	1,141.94	
5216	Otros no Tributarios	16,175.28	1,141.94	3
523	Ingresos no Tributarios de Gobiernos Locales	6,387,314.72	6,076,464.36	
5231	Tasas	714,827.12	187,718.78	4
5232	Derechos	5,478,925.92	5,743,055.76	5
5234	Ingresos por Multas, Recargos e Intereses Moratorios Municipales	193,561.68	145,689.82	6
53	Ingresos de Operación	3,001,336.00	2,321,789.13	
532	Venta de Servicios	3,001,336.00	2,321,789.13	
5321	Venta de Servicios	3,001,336.00	2,321,789.13	7
55	Donaciones y Transferencias	33,585,178.10	23,434,483.47	
551	Donaciones Corrientes	5,000.00	0.00	
5511	Donaciones Corrientes del Sector Público	5,000.00	0.00	8
553	Transferencias Corrientes	5,597,035.62	4,216,896.72	
5531	Transferencias Corrientes del Sector Público	5,597,035.62	4,216,896.72	9
554	Transferencias de Capital	27,983,142.48	19,217,586.75	
5541	Transferencias de Capital Recibidas del Sector Publico	27,983,142.48	19,217,586.75	10
TOTAL INGRESOS CORRIENTES		54,043,187.51	42,569,365.95	
6	GASTOS			
61	Gastos de Consumo	15,495,240.04	13,394,626.12	
611	Servicios Personales	11,484,152.16	10,638,877.07	
6111	Remuneraciones	11,484,152.16	10,638,877.07	11
612	Servicios no Personales	3,339,304.65	2,216,780.91	
6121	Servicios Básicos	259,825.94	212,079.48	12
6122	Alquileres y Derechos	2,198,620.00	1,262,400.00	13
6124	Mantenimiento y Reparación de Maquinaria y Equipo	274,263.60	294,389.15	14
6125	Servicios Técnicos y Profesionales	114,000.00	144,000.00	15
6126	Servicios Comerciales y Financieros	131,821.36	127,577.81	16
6127	Pasajes, Viáticos y otros Gastos de Viaje	159,597.00	87,094.95	17
6128	Impuestos, Derechos, Tasas, Gastos Judiciales y Premios	14,668.70	27,746.57	18
6129	Otros Servicios no Personales	186,508.05	61,492.95	19
613	Materiales y Suministros	671,783.23	538,968.14	
6131	Materiales y Suministros	528,897.79	393,892.26	20
6132	Materiales y Suministros Diversos	142,885.44	145,075.88	21
64	Donaciones, Transferencias y Subsidios	13,960,492.14	8,929,594.30	
643	Transferencias Corrientes	2,518,900.26	1,280,091.20	
6433	Transferencias Corrientes al Sector Privado	2,518,900.26	1,280,091.20	22
644	Transferencias de Capital	11,441,591.88	7,649,503.10	
6441	Transferencias de Capital al Sector Público	4,703,581.51	2,915,219.14	23
6443	Transferencias de Capital al Sector Privado	6,738,010.37	4,734,283.96	24
TOTAL GASTOS CORRIENTES		29,455,732.18	22,324,220.42	
71	Cuentas de Cierre			
711	RESUMEN DE INGRESOS Y GASTOS	24,587,455.33	20,245,145.53	

FIRMA:

NOMBRE:

Oscar Arnulfo Ayala Bautista

ALCALDE MUNICIPAL

FIRMA:

NOMBRE:

Maynor Omar Aguirre Andrade

CONTADOR MUNICIPAL

Filtros Aplicados al Reporte Actual

Fecha Inicial: 01/01/2024

Fecha Final: 31/12/2024

0s+js/f9JmffKMJt5XX2w/Bv2kB0/AXTEKzpqwvPq9Dt43kyA9jgJBuulg0E9oSS/eJukvvM97SchNRWO1f+kbvzZUKOw42tUfPEzz28nAmZsQruhUShn2ToC3xA9V7p
5poEzq5krZlFTe8tqCnL5mOlzA71l6llyblkW++uWy8VCX9Lof vQbiunpxi6GhVS2HNipQGw79tDxy0vovc4faj7i69CRkxxtbCHJXz3x8cTmi1xt4hzmPNVdnXr8N

MUNICIPALIDAD DE LA MASICA



LA MASICA, ATLANTIDA
EJERCICIO: 2024, CERRADO
USUARIO: FANY.MARTINEZ

Honduras, C.A.



Emisión: 30/1/2025
Hora: 08:27 a.m.
Pagina: 1 de 1

Estado de Situación Financiera Comparativo


Al 31 de Diciembre del 2024
(Valores en Lempiras)

CUENTA CONTABLE	DESCRIPCIÓN	EJERCICIO ACTUAL Diciembre 2024	EJERCICIO ANTERIOR Diciembre 2023	NOTAS
1000	ACTIVO			
1100	Activo Corriente			
1110	Efectivo y Equivalentes	8,437,754.86	7,162,124.04	
1112	Bancos	8,437,754.86	7,162,124.04	1
1130	Cuentas a Cobrar Corrientes	6,594,166.05	9,906,970.95	
1131	Cuentas a Cobrar Corrientes	0.00	4,937,583.55	2
1132	Transferencias y otras cuentas por Cobrar	6,594,166.05	4,969,387.44	3
	Total Activo Corriente	15,031,920.91	17,069,095.03	
1200	Activo no Corriente			
1230	Propiedad, Planta y Equipo No Concesionado	26,498,742.23	28,707,978.93	
1231	Tierras y Terrenos	15,940,160.51	15,940,160.51	
1232	Edificios	10,558,581.72	10,529,044.25	4
1235	Instalaciones	0.00	2,238,774.17	5
1240	Maquinaria y Equipo	13,236,014.55	12,968,984.75	
1241	Equipos de Oficina	2,173,237.14	2,206,692.54	6
1244	Equipos de Transporte	1,694,423.95	1,694,423.95	
1245	Equipos de Producción	8,185,240.00	8,185,240.00	
1246	Equipos de Comunicación	94,481.20	6,000.00	7
1247	Equipos de Informática	997,162.26	785,158.26	8
1248	Equipos de Seguridad	91,470.00	91,470.00	
1260	Otros Bienes	569,662.11	569,662.11	
1261	Equipo de Hogar/ Alojamiento	76,834.11	76,834.11	
1262	Libros, Revistas y Otros Coleccionables	491,528.00	491,528.00	
1265	Herramientas Mayores	1,300.00	1,300.00	
1280	Construcciones	0.00	19,530,171.58	
1281	Construcciones y Mejoras en Bienes de Dominio Privado	0.00	6,886,143.24	9
1282	Construcciones y Mejoras en Bienes de Dominio Público	0.00	12,644,028.34	10
	Total Activo no Corriente	40,304,418.89	61,776,797.37	
	Total ACTIVO	55,336,339.80	78,845,892.40	
3000	PATRIMONIO			
3100	Hacienda Pública			
3140	Resultados	55,336,339.80	78,845,892.40	
3141	Resultados Acumulados de Ejercicios Anteriores	32,679,785.44	48,309,945.25	11
3142	Resultados del Ejercicio	22,656,554.36	30,535,947.15	12
	Total PATRIMONIO	55,336,339.80	78,845,892.40	
	TOTAL PASIVO Y PATRIMONIO	55,336,339.80	78,845,892.40	

FIRMA:

NOMBRE:

Ovidio Naún Turcios
ALCALDE MUNICIPAL



FIRMA:

NOMBRE:

Rony Josué Rodríguez Reyes
CONTADOR MUNICIPAL

Fany Martinez



Filtros Aplicados al Reporte Actual

Fecha final: 31/12/2024

0s+js/9JmeA7EY8StyI0gzMfMlsNaiRzFjH0JcSw0bPUwLrYbNz8CpseLU05fOKY4lI3rkKfSk+dcuSKz1rHcJPQJ7H7PnMmVa5GV3N/DZL6Eh0n9qDwIDQe2TMaILhI MKjc=



LA MASICA, ATLANTIDA
EJERCICIO: 2024, CERRADO
USUARIO: FANY.MARTINEZ

Honduras, C.A.



Emisión: 30/01/2025

Hora : 08:28 a.m.

Pagina: 1 de 1

Estado de Rendimiento Financiero Comparativo

Del 01 de Enero Al 31 de Diciembre de 2024

(Valores en Lempiras)

CUENTA CONTABLE	DESCRIPCIÓN	EJERCICIO ACTUAL Diciembre 2024	EJERCICIO ANTERIOR Diciembre 2023	NOTAS
5	INGRESOS			
51	Ingresos Tributarios	12,120,874.38	12,581,073.53	
512	Impuestos Gobiernos Locales	12,120,874.38	12,581,073.53	
5121	Impuestos Municipales	11,489,213.92	10,591,928.09	1
5122	Ingresos por Multas, Recargos e Intereses Moratorios Municipales	631,660.46	1,989,145.44	2
52	Ingresos no Tributarios	10,079,859.34	11,424,097.66	
523	Ingresos no Tributarios de Gobiernos Locales	10,079,859.34	11,424,097.66	
5231	Tasas	52,898.73	41,450.34	3
5232	Derechos	9,040,306.82	11,122,382.21	4
5234	Ingresos por Multas, Recargos e Intereses Moratorios Municipales	986,653.79	260,265.11	5
53	Ingresos de Operación	733,492.05	499,382.63	
532	Venta de Servicios	733,492.05	499,382.63	
5321	Venta de Servicios	733,492.05	499,382.63	6
54	Ingresos de No Operación	4,006.93	0.00	
542	Alquileres	4,006.93	0.00	
5421	Alquileres	4,006.93	0.00	7
55	Donaciones y Transferencias	30,228,073.90	30,830,706.11	
551	Donaciones Corrientes	176,188.11	272,319.36	
5511	Donaciones Corrientes del Sector Público	176,188.11	272,319.36	8
553	Transferencias Corrientes	4,950,377.17	5,642,067.04	
5531	Transferencias Corrientes del Sector Público	4,950,377.17	5,642,067.04	9
554	Transferencias de Capital	25,101,508.62	24,916,319.71	
5541	Transferencias de Capital Recibidas del Sector Público	25,101,508.62	24,916,319.71	10
	TOTAL INGRESOS CORRIENTES	53,166,306.60	55,335,259.93	
6	GASTOS			
61	Gastos de Consumo	15,180,389.44	12,758,030.31	
611	Servicios Personales	12,050,290.45	9,819,889.91	
6111	Remuneraciones	12,050,290.45	9,819,889.91	11
612	Servicios no Personales	1,960,779.08	1,589,002.37	
6121	Servicios Básicos	391,811.94	487,154.29	12
6122	Alquileres y Derechos	262,569.60	5,000.00	13
6124	Mantenimiento y Reparación de Maquinaria y Equipo	489,667.82	309,122.38	14
6125	Servicios Técnicos y Profesionales	398,224.60	224,000.00	15
6126	Servicios Comerciales y Financieros	277,661.37	389,028.55	16
6127	Pasajes, Viáticos y otros Gastos de Viaje	62,891.35	71,001.47	17
6128	Impuestos, Derechos, Tasas, Gastos Judiciales y Premios	1,020,132.10	30,264.28	18
6129	Otros Servicios no Personales	52,181.50	73,431.40	19
613	Materiales y Suministros	1,169,319.91	1,349,138.03	
6131	Materiales y Suministros	1,020,132.10	1,181,945.00	20
6132	Materiales y Suministros Diversos	149,187.81	167,193.03	21
64	Donaciones, Transferencias y Subsidios	15,329,362.80	12,041,282.47	
643	Transferencias Corrientes	2,243,350.73	1,635,662.51	
6433	Transferencias Corrientes al Sector Privado	2,243,350.73	1,635,662.51	22
644	Transferencias de Capital	13,086,012.07	10,405,619.96	
6441	Transferencias de Capital al Sector Público	3,325,616.83	2,588,656.66	23
6443	Transferencias de Capital al Sector Privado	9,760,395.24	7,816,963.30	24
	TOTAL GASTOS CORRIENTES	30,509,752.24	24,799,312.78	
71	Cuentas de Cierre			
711	RESUMEN DE INGRESOS Y GASTOS	22,656,554.36	30,535,947.15	

FIRMA:

NOMBRE:

ALCALDE MUNICIPAL

FIRMA:

NOMBRE:

CONTADOR MUNICIPAL

Fany Martinez

Filtros Aplicados al Reporte Actual

Fecha Inicial: 01/01/2024

Fecha Final: 31/12/2024

0s+h9jJmeAT7E58tyQzGMmISnaiRzFHJ0JcSw0bPUtWLPvrbKlZtCCpEhU05f0kY4ll3KrkfSk+dcuSKz1hCPrQJmqn2i3AKY+UfCQBc+etv1iK0XhWLtKcbgWfGy0VoHlc/Fstz46r9CQVQ+GcRWV+ZoQEeWBSABoOdvhBZ9O5DV+9wGtpEi86SzWQIvWMhSP9I8zcO6f8ZYN3e5PBawP9f6zQJSAL2c2Xf++xHc240Zg5DLp6

***MUNICIPALIDAD DE SAN
FRANCISCO***



Honduras, C.A.

SAN FRANCISCO, ATLANTIDA
EJERCICIO: 2024, CERRADO
USUARIO: GLORIA.RAMIREZ

Estado de Situación Financiera Comparativo

Al 31 de Diciembre del 2024

(Valores en Lempiras)



Emisión: 20/1/2025

Hora: 11:43 a.m.

Pagina: 1 de 1

CUENTA CONTABLE	DESCRIPCIÓN	EJERCICIO ACTUAL Diciembre 2024	EJERCICIO ANTERIOR Diciembre 2023	NOTAS
1000	ACTIVO			
1100	Activo Corriente			
1110	Efectivo y Equivalentes	5,568,434.55	2,778,588.33	
1112	Bancos	5,568,434.55	2,778,588.33	1
	Total Activo Corriente	5,568,434.55	2,778,588.33	
1200	Activo no Corriente			
1230	Propiedad, Planta y Equipo No Concesionado	8,442,845.65	8,690,592.08	
1231	Tierras y Terrenos	1,549,681.92	1,549,681.92	
1232	Edificios	6,393,163.73	6,293,164.97	2
1235	Instalaciones	500,000.00	600,000.00	3
1238	Viviendas Populares	0.00	247,745.19	4
1240	Maquinaria y Equipo	4,033,440.60	3,620,181.10	
1241	Equipos de Oficina	1,728,759.33	1,603,155.67	5
1242	Equipos Médicos y Sanitarios	12,150.00	12,150.00	
1244	Equipos de Transporte	1,593,275.11	1,593,275.11	
1246	Equipos de Comunicación	81,500.00	0.00	6
1247	Equipos de Informática	617,756.16	411,600.32	7
1260	Otros Bienes	260,976.03	260,976.03	
1261	Equipo de Hogar/ Alojamiento	52,888.40	52,888.40	
1262	Libros, Revistas y Otros Coleccionables	91,841.63	91,841.63	
1265	Herramientas Mayores	116,246.00	116,246.00	
1280	Construcciones	11,454,967.74	14,231,001.81	
1281	Construcciones y Mejoras en Bienes de Dominio Privado	3,229,950.74	5,508,328.64	8
1282	Construcciones y Mejoras en Bienes de Dominio Público	8,225,017.00	8,722,673.17	9
	Total Activo no Corriente	24,192,230.02	26,802,751.02	
	Total ACTIVO	29,760,664.57	29,581,339.35	
3000	PATRIMONIO			
3100	Hacienda Pública			
3140	Resultados			
3141	Resultados Acumulados de Ejercicios Anteriores	3,294,633.07	13,276,295.26	10
3142	Resultados del Ejercicio	26,466,031.50	16,305,044.09	11
	Total PATRIMONIO	29,760,664.57	29,581,339.35	
	Total PASIVO Y PATRIMONIO	29,760,664.57	29,581,339.35	

FIRMA:

NOMBRE:

Enrique Alejandro Matute Meza

ALCALDE MUNICIPAL



FIRMA:

NOMBRE:

Gloria Elizabeth Ramirez Balbes

CONTADOR MUNICIPAL



Filtros Aplicados al Reporte Actual

Fecha final: 31/12/2024

0s+js/9JmdJ9kYXHkTtXh3yJFq5i46csTxgnj5MBDV94DdBDok0VWYn5i0SeTola66KPHMkp07k/bj1hD120uKUYYNo7J/N1nzCvhpY5w34KVpJEeMvjMJLdjsCm5xuDWc7/fJ3SRMLuqy19Q4A==



SAN FRANCISCO, ATLANTIDA
EJERCICIO: 2024, CERRADO
USUARIO: GLORIA.RAMIREZ



SAMI

Emisión: 20/01/2025

Hora : 11:45 a.m.

Pagina: 1 de 1

Honduras, C.A.

Estado de Rendimiento Financiero Comparativo

Del 01 de Enero Al 31 de Diciembre de 2024

(Valores en Lempiras)

CUENTA CONTABLE	DESCRIPCIÓN	EJERCICIO ACTUAL Diciembre 2024	EJERCICIO ANTERIOR Diciembre 2023	NOTAS
5	INGRESOS			
51	Ingresos Tributarios	6,830,932.52	6,450,115.11	
512	Impuestos Gobiernos Locales	6,830,932.52	6,450,115.11	
5121	Impuestos Municipales	6,484,327.48	5,790,159.93	1
5122	Ingresos por Multas, Recargos e Intereses Moratorios Municipales	346,605.04	659,955.18	2
52	Ingresos no Tributarios	3,398,099.98	3,379,118.40	
521	Impuestos Indirectos	3,021.92	0.00	
5216	Otros no Tributarios	3,021.92	0.00	3
523	Ingresos no Tributarios de Gobiernos Locales	3,395,078.06	3,379,118.40	
5231	Tasas	960.00	1,800.00	4
5232	Derechos	3,046,591.79	2,892,626.28	5
5234	Ingresos por Multas, Recargos e Intereses Moratorios Municipales	347,526.27	484,692.12	6
53	Ingresos de Operación	398,516.86	218,127.75	
532	Venta de Servicios	398,516.86	218,127.75	
5321	Venta de Servicios	398,516.86	218,127.75	7
55	Donaciones y Transferencias	34,678,633.63	23,893,532.70	
551	Donaciones Corrientes	0.00	600,000.00	
5511	Donaciones Corrientes del Sector Público	0.00	600,000.00	8
553	Transferencias Corrientes	4,571,071.74	4,205,650.89	
5531	Transferencias Corrientes del Sector Público	4,571,071.74	4,205,650.89	9
554	Transferencias de Capital	30,107,561.89	19,087,881.81	
5541	Transferencias de Capital Recibidas del Sector Público	29,707,561.89	19,087,881.81	10
5543	Transferencias de Capital Recibidas del Sector Privado	400,000.00	0.00	11
TOTAL INGRESOS CORRIENTES		45,306,182.99	33,940,893.96	
6	GASTOS			
61	Gastos de Consumo	11,136,725.60	10,776,386.33	
611	Servicios Personales	8,987,210.41	8,651,808.14	
6111	Remuneraciones	8,987,210.41	8,651,808.14	12
612	Servicios no Personales	1,426,369.67	1,388,246.71	
6121	Servicios Básicos	442,051.08	377,955.95	13
6124	Mantenimiento y Reparación de Maquinaria y Equipo	138,871.46	76,119.50	14
6125	Servicios Técnicos y Profesionales	581,877.97	635,658.00	15
6126	Servicios Comerciales y Financieros	96,637.70	127,436.28	16
6127	Pasajes, Viáticos y otros Gastos de Viaje	74,397.77	99,669.00	17
6128	Impuestos, Derechos, Tasas, Gastos Judiciales y Premios	59,695.25	13,351.00	18
6129	Otros Servicios no Personales	32,838.44	58,056.98	19
613	Materiales y Suministros	723,145.52	736,331.48	
6131	Materiales y Suministros	610,945.31	566,437.39	20
6132	Materiales y Suministros Diversos	112,200.21	169,894.09	21
64	Donaciones, Transferencias y Subsidios	7,703,425.89	6,859,463.54	
643	Transferencias Corrientes	466,025.47	315,997.55	
6433	Transferencias Corrientes al Sector Privado	466,025.47	315,997.55	22
644	Transferencias de Capital	7,237,400.42	6,543,465.99	
6441	Transferencias de Capital al Sector Público	3,445,291.98	3,204,649.24	23
6443	Transferencias de Capital al Sector Privado	3,792,108.44	3,338,816.75	24
TOTAL GASTOS CORRIENTES		18,840,151.49	17,635,849.87	
71	Cuentas de Cierre			
711	RESUMEN DE INGRESOS Y GASTOS	26,466,031.50	16,305,044.09	

FIRMA:

NOMBRE:

Enrique Alejandro Matute Maza

ALCALDE MUNICIPAL

FIRMA:

NOMBRE:

Gloria Elizabeth Ramirez Barberth

CONTADOR MUNICIPAL

Filtros Aplicados al Reporte Actual

Fecha Inicial: 01/01/2024

Fecha Final: 31/12/2024

0s+js/j9JmdJ9kYXhKtTxH3yJFq5I46csTxgnj5MBDV94DdBDok0VWYn5i0SeTola66KPHMkpO7kIb1hD120uKUYYN07J/N1nzCvhpY5wCuo381ysL4Hw44Cssh3J

umRD9kucJMg3WxifBrkzN2NVDFVPgX5UzYBP5KEG6brMg9hHS2Z

Yz5QfaHmAHzi4RGv4g+LAQWQe45A0OWwaVYTzKKGk+0yloEsd0/RBRpW4IL8TdSpFsQaz7JuKzZN

MUNICIPALIDAD DE TELA



TELA, ATLANTIDA
EJERCICIO: 2024, CERRADO
USUARIO: KARLA.BLYDEN

Honduras, C.A.



Emisión: 20/1/2025
Hora: 07:26 a.m.
Pagina: 1 de 2

Estado de Situacion Financiera Comparativo

Al 31 de Diciembre del 2024
(Valores en Lempiras)

CUENTA CONTABLE	DESCRIPCIÓN	EJERCICIO ACTUAL Diciembre 2024	EJERCICIO ANTERIOR Diciembre 2023	NOTAS
1000	ACTIVO			
1100	Activo Corriente			
1110	Efectivo y Equivalentes	37,657,753.42	67,906,292.90	
1112	Bancos	37,657,753.42	67,906,292.90	1
1130	Cuentas a Cobrar Corrientes	205,192,200.27	131,521,161.71	
1131	Cuentas a Cobrar Corrientes	203,768,018.89	130,096,616.33	2
1132	Transferencias y otras cuentas por Cobrar	357,847.10	358,211.10	3
1136	Otros Anticipos	1,066,334.28	1,066,334.28	
	Total Activo Corriente	242,849,953.69	199,427,454.61	
1200	Activo no Corriente			
1230	Propiedad, Planta y Equipo No Concesionado	217,191,885.21	217,191,885.21	
1231	Tierras y Terrenos	188,446,978.88	188,446,978.88	
1232	Edificios	28,744,906.33	28,744,906.33	
1240	Maquinaria y Equipo	64,423,169.46	60,430,514.97	
1241	Equipos de Oficina	6,347,723.96	5,731,560.50	4
1244	Equipos de Transporte	6,871,619.01	4,271,401.43	5
1245	Equipos de Producción	45,407,147.38	45,128,474.81	6
1246	Equipos de Comunicación	34,971.00	34,971.00	
1247	Equipos de Informática	5,303,872.10	4,806,271.22	7
1248	Equipos de Seguridad	457,836.01	457,836.01	
1260	Otros Bienes	2,025,477.33	2,003,834.20	
1261	Equipo de Hogar/ Alojamiento	230,608.54	208,965.41	8
1262	Libros, Revistas y Otros Coleccionables	8,000.00	8,000.00	
1265	Herramientas Mayores	1,786,868.79	1,786,868.79	
1280	Construcciones	79,948,285.47	6,939,738.46	
1281	Construcciones y Mejoras en Bienes de Dominio Privado	37,895,573.94	2,719,493.63	9
1282	Construcciones y Mejoras en Bienes de Dominio Público	42,052,711.53	4,220,244.83	10
	Total Activo no Corriente	363,588,817.47	286,565,972.84	
	Total ACTIVO	606,438,771.16	485,993,427.45	
2000	PASIVO			
2100	Pasivo Corriente			
2110	Cuentas por Pagar	19,302,464.21	28,820,071.59	
2111	Cuentas por Pagar	198,992.63	488,449.90	11
2112	Remuneraciones por Pagar	143,392.96	55,592.96	12
2113	Aportes y Retenciones por Pagar	4,964,459.00	13,866,076.86	13
2114	Cargas Fiscales	473,373.34	1,552,230.59	14
2115	Donaciones, Transferencias y Subsidios por Pagar	2,405,939.45	1,741,414.45	15
2116	Deuda Pública Interna por Pagar	11,116,306.83	11,116,306.83	
2130	Fondos de Terceros	165,940.78	165,940.78	
2131	Fondos de Terceros en Custodia y Garantía	165,940.78	165,940.78	
2140	Cuentas por Pagar Ejercicios Anteriores	51,765,664.62	55,099,055.73	
2144	Cargas Fiscales por Pagar de Ejercicios Anteriores	51,765,664.62	55,099,055.73	16
	Total Pasivo Corriente	71,234,069.61	84,085,068.10	
2200	Pasivo no Corriente			
2220	Endeudamiento de Largo Plazo	193,002,933.61	217,128,300.31	
2222	Préstamos Internos del Sector Privado de Largo Plazo	193,002,933.61	217,128,300.31	17
	Total Pasivo no Corriente	193,002,933.61	217,128,300.31	
	Total PASIVO	264,237,003.22	301,213,368.41	
3000	PATRIMONIO			
3100	Hacienda Pública			
3140	Resultados	342,201,767.94	184,780,059.04	
3141	Resultados Acumulados de Ejercicios Anteriores	335,072,387.45	169,842,538.42	18
3142	Resultados del Ejercicio	7,129,380.49	14,937,520.62	19



TELA, ATLANTIDA
EJERCICIO: 2024, CERRADO
USUARIO: KARLA.BLYDEN



Emisión: 20/1/2025
Hora: 07:26 a.m.
Pagina: 2 de 2

Estado de Situacion Financiera Comparativo

Al 31 de Diciembre del 2024
(Valores en Lempiras)

CUENTA CONTABLE	DESCRIPCIÓN	EJERCICIO ACTUAL Diciembre 2024	EJERCICIO ANTERIOR Diciembre 2023	NOTAS
	TOTAL PATRIMONIO	342,201,767.94	184,780,059.04	
	TOTAL PASIVO Y PATRIMONIO	606,438,771.16	485,993,427.45	

FIRMA:
NOMBRE: RICARDO CALIX RUTZ
ALCALDE MUNICIPAL



FIRMA:
NOMBRE: KARLA IVETH BLYDEN GUZMAN
CONTADOR MUNICIPAL



Filtros Aplicados al Reporte Actual
Fecha final: 31/12/2024

0s+js/j9JmckJvbYkRzToAR7eWSFIgq/ylzm+wn+lr2LLnmkwbrqk6EVajC8amV2s2uF0xKxriYH37svBOz4j7nYIzFyPvHa1AvGcH9EuQFMON/6NSn92mOxhTX27BzC8szqtWS
JGml=



TELA, ATLANTIDA
EJERCICIO: 2024, CERRADO
USUARIO: KARLA.BLYDEN

Honduras, C.A.



Emisión: 20/01/2025
Hora : 10:37 a.m.
Pagina: 1 de 2

Estado de Rendimiento Financiero Comparativo

Del 01 de Enero Al 31 de Diciembre de 2024

(Valores en Lempiras)

CUENTA CONTABLE	DESCRIPCIÓN	EJERCICIO ACTUAL Diciembre 2024	EJERCICIO ANTERIOR Diciembre 2023	NOTAS
5	INGRESOS			
51	Ingresos Tributarios	46,467,800.29	49,580,889.59	
512	Impuestos Gobiernos Locales	46,467,800.29	49,580,889.59	
5121	Impuestos Municipales	43,826,581.04	42,822,769.72	1
5122	Ingresos por Multas, Recargos e Intereses Moratorios Municipales	2,641,219.25	6,758,119.87	2
52	Ingresos no Tributarios	50,746,094.10	51,519,886.09	
521	Impuestos Indirectos	0.00	9,600.00	
5216	Otros no Tributarios	0.00	9,600.00	3
523	Ingresos no Tributarios de Gobiernos Locales	50,746,094.10	51,510,286.09	
5231	Tasas	9,909,415.71	12,064,824.68	4
5232	Derechos	37,979,024.75	33,659,983.62	5
5234	Ingresos por Multas, Recargos e Intereses Moratorios Municipales	2,857,653.64	5,785,477.79	6
53	Ingresos de Operación	36,675,606.90	31,280,375.95	
532	Venta de Servicios	36,675,606.90	31,280,375.95	
5321	Venta de Servicios	36,675,606.90	31,280,375.95	7
54	Ingresos de No Operación	2,756,448.88	2,718,131.78	
541	Intereses	1,698,456.02	1,866,875.59	
5412	Intereses por Depósitos	1,698,456.02	1,866,875.59	8
542	Alquileres	600,000.00	603,194.10	
5421	Alquileres	600,000.00	603,194.10	9
543	Derechos sobre Bienes	457,992.86	248,062.09	
5431	Derechos sobre Bienes	457,992.86	248,062.09	10
55	Donaciones y Transferencias	46,565,527.51	31,980,775.09	
553	Transferencias Corrientes	4,125,676.90	8,201,651.79	
5531	Transferencias Corrientes del Sector Público	4,125,676.90	8,201,651.79	11
554	Transferencias de Capital	42,439,850.61	23,779,123.30	
5541	Transferencias de Capital Recibidas del Sector Público	42,373,457.81	23,705,426.00	12
5543	Transferencias de Capital Recibidas del Sector Privado	66,392.80	73,697.30	13
TOTAL INGRESOS CORRIENTES		183,211,477.68	167,080,058.50	
6	GASTOS			
61	Gastos de Consumo	129,791,057.21	118,345,989.95	
611	Servicios Personales	92,533,649.01	89,625,261.09	
6111	Remuneraciones	92,533,649.01	89,625,261.09	14
612	Servicios no Personales	33,860,509.76	22,261,187.29	
6121	Servicios Básicos	2,002,090.61	1,537,461.85	15
6122	Alquileres y Derechos	1,459,600.00	2,895,500.00	16
6123	Mantenimiento y Reparación de Bienes	20,436,833.73	36,000.00	17
6124	Mantenimiento y Reparación de Maquinaria y Equipo	1,466,034.82	2,877,261.98	18
6125	Servicios Técnicos y Profesionales	1,383,819.38	610,187.15	19
6126	Servicios Comerciales y Financieros	4,668,272.37	3,721,532.20	20
6127	Pasajes, Viáticos y otros Gastos de Viaje	163,750.00	220,050.00	21
6128	Impuestos, Derechos, Tasas, Gastos Judiciales y Premios	1,073,630.47	2,494,755.77	22
6129	Otros Servicios no Personales	1,206,478.38	7,868,438.34	23
613	Materiales y Suministros	3,396,898.44	6,459,541.57	
6131	Materiales y Suministros	2,838,801.51	5,724,521.15	24
6132	Materiales y Suministros Diversos	558,096.93	735,020.42	25
63	Gastos Financieros de Largo Plazo	20,228,665.68	14,276,187.04	
632	Intereses de Préstamos Internos de Largo Plazo	20,228,665.68	14,276,187.04	
6321	Intereses de Préstamos del Sector Privado de Largo Plazo	20,228,665.68	14,276,187.04	26
64	Donaciones, Transferencias y Subsidios	26,062,374.30	19,520,360.89	
643	Transferencias Corrientes	1,448,131.43	1,238,665.67	
6433	Transferencias Corrientes al Sector Privado	1,448,131.43	1,238,665.67	27
644	Transferencias de Capital	24,614,242.87	18,281,695.22	
6441	Transferencias de Capital al Sector Público	2,886,301.90	463,226.12	28
6443	Transferencias de Capital al Sector Privado	21,727,940.97	17,818,469.10	29
TOTAL GASTOS CORRIENTES		176,082,097.19	152,142,537.88	



TELA, ATLANTIDA
EJERCICIO: 2024, CERRADO
USUARIO: KARLA.BLYDEN

Honduras, C.A.



Emisión: 20/01/2025
Hora : 10:37 a.m.
Pagina: 2 de 2

Estado de Rendimiento Financiero Comparativo

Del 01 de Enero Al 31 de Diciembre de 2024

(Valores en Lempiras)

CUENTA CONTABLE	DESCRIPCIÓN	EJERCICIO ACTUAL Diciembre 2024	EJERCICIO ANTERIOR Diciembre 2023	NOTAS
71	Cuentas de Cierre			
711	RESUMEN DE INGRESOS Y GASTOS	7,129,380.49	14,937,520.62	

FIRMA:

NOMBRE:

RICARDO CALIX RUIZ
ALCALDE MUNICIPAL



FIRMA:

NOMBRE:

KARLA IVETH BLYDEN GUZMAN
CONTADOR MUNICIPAL



Filtros Aplicados al Reporte Actual

Fecha Inicial: 01/01/2024

Fecha Final: 31/12/2024

0s+js/9JmckJvbYkRzToAR7eWSFIgq/yIzm+wn+lr2LLnmkwbrqk6EVajC8amV2s2uF0xKxriYH37svBOz4j7nYIzFyPvHaBuijEz0slYaVOMdOIMGRomSa1V0u/2024
w/g/Ds5+vpR2E/W9qEL4LYzzVLIQo+T/gn27Tf30dvbKtza+Qqix
GDk7OErwNdM1fZEjI5U9ChRI0vN0zv4Qq4E+7irsGI6xfyj2mjBnBAMGOQXYqnSUDI03JVRbwGCL

MUNICIPALIDAD DE ARIZONA



ARIZONA, ATLANTIDA
EJERCICIO: 2024, CERRADO
USUARIO: JN.COELLO

Honduras, C.A.



Emisión: 27/1/2025
Hora: 03:52 p.m.
Pagina: 1 de 1

Estado de Situacion Financiera Comparativo

Al 31 de Diciembre del 2024
(Valores en Lempiras)

CUENTA CONTABLE	DESCRIPCIÓN	EJERCICIO ACTUAL Diciembre 2024	EJERCICIO ANTERIOR Diciembre 2023	NOTAS
1000	ACTIVO			
1100	Activo Corriente			
1110	Efectivo y Equivalentes	15,967,288.87	3,775,841.90	
1112	Bancos	15,967,288.87	3,775,841.90	1
1130	Cuentas a Cobrar Corrientes	1,360,431.79	8,485,912.69	
1131	Cuentas a Cobrar Corrientes	1,360,431.79	3,740,885.47	2
1132	Transferencias y otras cuentas por Cobrar	0.00	4,745,027.22	3
	Total Activo Corriente	17,327,720.66	12,261,754.59	
1200	Activo no Corriente			
1230	Propiedad, Planta y Equipo No Concesionado	12,207,138.00	15,071,155.46	
1231	Tierras y Terrenos	136,540.00	136,540.00	
1232	Edificios	12,070,598.00	11,157,558.00	4
1235	Instalaciones	0.00	3,777,057.46	5
1240	Maquinaria y Equipo	4,580,596.20	4,375,382.38	
1241	Equipos de Oficina	1,492,387.55	1,353,573.05	6
1244	Equipos de Transporte	2,572,452.00	2,572,452.00	
1246	Equipos de Comunicación	5,808.00	5,808.00	
1247	Equipos de Informática	509,948.65	443,549.33	7
1260	Otros Bienes	270,700.00	270,700.00	
1261	Equipo de Hogar/ Alojamiento	72,100.00	72,100.00	
1265	Herramientas Mayores	198,600.00	198,600.00	
1280	Construcciones	3,766,020.00	14,653,931.23	
1281	Construcciones y Mejoras en Bienes de Dominio Privado	0.00	2,586,136.86	8
1282	Construcciones y Mejoras en Bienes de Dominio Público	3,766,020.00	12,067,794.37	9
	Total Activo no Corriente	20,824,454.20	34,371,169.07	
	Total ACTIVO	38,152,174.86	46,632,923.66	
3000	PATRIMONIO			
3100	Hacienda Pública			
3140	Resultados	38,152,174.86	46,632,923.66	
3141	Resultados Acumulados de Ejercicios Anteriores	2,567,421.68	25,958,512.11	10
3142	Resultados del Ejercicio	35,584,753.18	20,674,411.55	11
	Total PATRIMONIO	38,152,174.86	46,632,923.66	
	TOTAL PASIVO Y PATRIMONIO	38,152,174.86	46,632,923.66	

FIRMA:
NOMBRE: Carlos Arnaldo Chacón Méndez
ALCALDE MUNICIPAL

FIRMA:
NOMBRE: Junier Napoleón Coello Bonilla
CONTADOR MUNICIPAL

Filtros Aplicados al Reporte Actual

Fecha final: 31/12/2024

0s+js/j9JmfQt1AslkuPFomftuwjEMySW6Aw/t4bpXLNDIO6tEpSXftaDoGC6fI3OGZ8+379belvjyn3mlyzqf9SEUT9UMZUEWQ5Z7H33jMrx2clnX8BIYIKOhRY/McXrkqLof QAIE=



ARIZONA, ATLANTIDA
EJERCICIO: 2024, CERRADO
USUARIO: JN.COELLO

Honduras, C.A.



Emisión: 27/01/2025

Hora : 03:58 p.m.

Pagina: 1 de 1

Estado de Rendimiento Financiero Comparativo

Del 01 de Enero Al 31 de Diciembre de 2024

(Valores en Lempiras)

CUENTA CONTABLE	DESCRIPCIÓN	EJERCICIO ACTUAL Diciembre 2024	EJERCICIO ANTERIOR Diciembre 2023	NOTAS
5	INGRESOS			
51	Ingresos Tributarios	11,856,886.05	10,866,502.21	
512	Impuestos Gobiernos Locales	11,856,886.05	10,866,502.21	
5121	Impuestos Municipales	9,648,657.28	9,568,415.31	1
5122	Ingresos por Multas, Recargos e Intereses Moratorios Municipales	2,208,228.77	1,298,086.90	2
52	Ingresos no Tributarios	5,686,813.66	6,384,037.09	
523	Ingresos no Tributarios de Gobiernos Locales	5,686,813.66	6,384,037.09	
5231	Tasas	429,265.60	39,195.00	3
5232	Derechos	5,192,919.44	6,243,641.83	4
5234	Ingresos por Multas, Recargos e Intereses Moratorios Municipales	64,628.62	101,200.26	5
53	Ingresos de Operación	220,697.49	79,225.29	
532	Venta de Servicios	220,697.49	79,225.29	
5321	Venta de Servicios	220,697.49	79,225.29	6
55	Donaciones y Transferencias	40,507,807.73	22,064,966.60	
552	Donaciones de Capital	3,125,054.33	0.00	
5522	Donaciones de Capital Recibidas del Sector Externo	3,125,054.33	0.00	7
553	Transferencias Corrientes	5,985,197.86	3,693,553.34	
5531	Transferencias Corrientes del Sector Público	5,985,197.86	3,693,553.34	8
554	Transferencias de Capital	31,397,555.54	18,371,413.26	
5541	Transferencias de Capital Recibidas del Sector Publico	31,397,555.54	18,371,413.26	9
TOTAL INGRESOS CORRIENTES		58,272,204.93	39,394,731.19	
6	GASTOS			
61	Gastos de Consumo	13,477,494.20	11,411,290.08	
611	Servicios Personales	10,561,239.71	8,752,650.29	
6111	Remuneraciones	10,561,239.71	8,752,650.29	10
612	Servicios no Personales	1,808,722.58	1,775,274.17	
6121	Servicios Básicos	445,584.80	371,970.97	11
6122	Alquileres y Derechos	60,000.00	60,000.00	
6124	Mantenimiento y Reparación de Maquinaria y Equipo	405,599.35	454,898.60	12
6125	Servicios Técnicos y Profesionales	383,537.50	497,300.00	13
6126	Servicios Comerciales y Financieros	239,891.32	198,980.29	14
6127	Pasajes, Viáticos y otros Gastos de Viaje	120,587.17	145,417.91	15
6128	Impuestos, Derechos, Tasas, Gastos Judiciales y Premios	132,282.44	36,523.38	16
6129	Otros Servicios no Personales	21,240.00	10,183.02	17
613	Materiales y Suministros	1,107,531.91	883,365.62	
6131	Materiales y Suministros	816,384.83	642,738.34	18
6132	Materiales y Suministros Diversos	291,147.08	240,627.28	19
64	Donaciones, Transferencias y Subsidios	9,209,957.55	7,309,029.56	
643	Transferencias Corrientes	496,639.75	258,400.00	
6433	Transferencias Corrientes al Sector Privado	496,639.75	258,400.00	20
644	Transferencias de Capital	8,713,317.80	7,050,629.56	
6441	Transferencias de Capital al Sector Público	2,957,180.36	2,453,307.59	21
6443	Transferencias de Capital al Sector Privado	5,756,137.44	4,597,321.97	22
TOTAL GASTOS CORRIENTES		22,687,451.75	18,720,319.64	
71	Cuentas de Cierre			
711	RESUMEN DE INGRESOS Y GASTOS	35,584,753.18	20,674,411.55	

FIRMA:

NOMBRE:

Carlos Arnaldo Chacón Menéndez
ALCALDE MUNICIPAL

FIRMA:

NOMBRE:

Junior Napoleón Coello Bogilla
CONTADOR MUNICIPAL

Filtros Aplicados al Reporte Actual

Fecha Inicial: 01/01/2024

Fecha Final: 31/12/2024

0s+j9JmfQt1AslkuPFomftuwjEMySW6Aw/t4bpXLNDiO6IEpSXftaDoGC6f13OGZ8+379belvjyn3mlyzqf9SEUT9UMZUdKoWiW7KaWRi6FXznNot+emeCQszsY/NJ
QGEMeFYb4SDIOyJ9Ez8U0K6C7839YB71eRuOtm1LDR7UXXFZw 5clrlR0m4668bfxdrbvUXFeHSaUO5Cu6VC0I3U42adbqRZSW4QLWaj5e1fAkK3iEXQ==

DEPARTAMENTO DE COLON

MUNICIPALIDAD DE TRUJILLO



TRUJILLO, COLON
EJERCICIO: 2024, CERRADO
USUARIO: LEDYS.VALDEZ

Honduras, C.A.



Emisión: 27/1/2025
Hora: 05:06 p.m.
Pagina: 1 de 1

Estado de Situación Financiera Comparativo

Al 31 de Diciembre del 2024

(Valores en Lempiras)

CUENTA CONTABLE	DESCRIPCIÓN	EJERCICIO ACTUAL Diciembre 2024	EJERCICIO ANTERIOR Diciembre 2023	NOTAS
1000	ACTIVO			
1100	Activo Corriente			
1110	Efectivo y Equivalentes	43,093,144.92	33,389,450.72	
1112	Bancos	43,093,144.92	33,389,450.72	1
	Total Activo Corriente	43,093,144.92	33,389,450.72	
1200	Activo no Corriente			
1230	Propiedad, Planta y Equipo No Concesionado	22,050,102.73	20,750,125.23	
1231	Tierras y Terrenos	17,466,326.48	16,166,348.98	2
1232	Edificios	4,583,776.25	4,583,776.25	
1240	Maquinaria y Equipo	9,658,654.89	7,594,322.56	
1241	Equipos de Oficina	1,464,341.20	1,324,093.15	3
1242	Equipos Médicos y Sanitarios	279,774.78	279,774.78	
1244	Equipos de Transporte	5,727,605.13	4,090,832.85	4
1245	Equipos de Producción	16,445.00	16,445.00	
1246	Equipos de Comunicación	452,461.03	452,461.03	
1247	Equipos de Informática	1,624,150.75	1,430,715.75	5
1248	Equipos de Seguridad	93,877.00	0.00	6
1260	Otros Bienes	24,196.00	24,196.00	
1261	Equipo de Hogar/ Alojamiento	24,196.00	24,196.00	
1280	Construcciones	126,174,128.16	97,997,561.06	
1281	Construcciones y Mejoras en Bienes de Dominio Privado	31,349,024.06	21,367,010.96	7
1282	Construcciones y Mejoras en Bienes de Dominio Público	94,825,104.10	76,630,550.10	8
	Total Activo no Corriente	157,907,081.78	126,366,204.85	
	Total ACTIVO	201,000,226.70	159,755,655.57	
2000	PASIVO			
2100	Pasivo Corriente			
2110	Cuentas por Pagar	39,753.09	0.00	
2113	Aportes y Retenciones por Pagar	39,753.09	0.00	9
	Total Pasivo Corriente	39,753.09	0.00	
	Total PASIVO	39,753.09	0.00	
3000	PATRIMONIO			
3100	Hacienda Pública			
3140	Resultados	200,960,473.61	159,755,655.57	
3141	Resultados Acumulados de Ejercicios Anteriores	169,505,316.47	135,341,496.44	10
3142	Resultados del Ejercicio	31,455,157.14	24,414,159.13	11
	Total PATRIMONIO	200,960,473.61	159,755,655.57	
	TOTAL PASIVO Y PATRIMONIO	201,000,226.70	159,755,655.57	

FIRMA:

NOMBRE:

HECTOR RAUL MENDOZA GALINDO
ALCALDE MUNICIPAL



FIRMA:

NOMBRE:

LEDYS ANEY VALDEZ MEZA
CONTADOR MUNICIPAL



Filtros Aplicados al Reporte Actual

Fecha final: 31/12/2024

0s+js/9JmejdBIfQRckWs6Xil+jRTRS0lumgmdnwQ6AAENOh7MaofGXAGayB6FcJ1zEWQ8RgaSUKKR2XaRjpBve4sReB0PMhj3BA7WBSRckKui3cxQ3/+iLLJvyRA3YIF+T6
SWzg=



TRUJILLO, COLON
EJERCICIO: 2024, CERRADO
USUARIO: LEDYS.VALDEZ



Emisión: 27/01/2025
Hora : 05:07 p.m.
Pagina: 1 de 1

Honduras, C.A.

Estado de Rendimiento Financiero Comparativo

Del 01 de Enero Al 31 de Diciembre de 2024

(Valores en Lempiras)

CUENTA CONTABLE	DESCRIPCIÓN	EJERCICIO ACTUAL Diciembre 2024	EJERCICIO ANTERIOR Diciembre 2023	NOTAS
5	INGRESOS			
51	Ingresos Tributarios	22,608,006.97	22,073,557.54	
512	Impuestos Gobiernos Locales	22,608,006.97	22,073,557.54	
5121	Impuestos Municipales	21,502,400.46	19,654,546.92	1
5122	Ingresos por Multas, Recargos e Intereses Moratorios Municipales	1,105,606.51	2,419,010.62	2
52	Ingresos no Tributarios	13,864,316.01	15,317,944.91	
523	Ingresos no Tributarios de Gobiernos Locales	13,864,316.01	15,317,944.91	
5231	Tasas	1,084,760.23	1,194,518.54	3
5232	Derechos	12,400,142.29	13,633,101.03	4
5234	Ingresos por Multas, Recargos e Intereses Moratorios Municipales	379,413.49	490,325.34	5
53	Ingresos de Operación	2,598,346.60	3,588,656.55	
532	Venta de Servicios	2,598,346.60	3,588,656.55	
5321	Venta de Servicios	2,598,346.60	3,588,656.55	6
54	Ingresos de No Operación	1,247,230.41	642,164.57	
541	Intereses	720,596.76	168,813.25	
5412	Intereses por Depósitos	720,596.76	168,813.25	7
542	Alquileres	526,633.65	473,351.32	
5421	Alquileres	526,633.65	473,351.32	8
55	Donaciones y Transferencias	54,704,918.98	38,600,189.62	
551	Donaciones Corrientes	100,000.00	0.00	
5511	Donaciones Corrientes del Sector Público	100,000.00	0.00	9
552	Donaciones de Capital	1,237,061.02	0.00	
5522	Donaciones de Capital Recibidas del Sector Externo	1,237,061.02	0.00	10
553	Transferencias Corrientes	6,501,327.69	4,896,809.04	
5531	Transferencias Corrientes del Sector Público	6,501,327.69	4,896,809.04	11
554	Transferencias de Capital	46,866,530.27	33,703,380.58	
5541	Transferencias de Capital Recibidas del Sector Publico	38,183,725.39	22,698,793.66	12
5542	Transferencias de Capital Recibidas del Sector Externo	8,680,804.88	10,988,586.92	13
5543	Transferencias de Capital Recibidas del Sector Privado	2,000.00	16,000.00	14
TOTAL INGRESOS CORRIENTES		95,022,818.97	80,222,513.19	
6	GASTOS			
61	Gastos de Consumo	47,029,857.79	43,381,321.31	
611	Servicios Personales	26,441,393.91	23,070,469.69	
6111	Remuneraciones	26,441,393.91	23,070,469.69	15
612	Servicios no Personales	18,950,727.80	18,777,810.94	
6121	Servicios Básicos	691,064.00	265,558.94	16
6122	Alquileres y Derechos	20,500.00	1,081,375.18	17
6123	Mantenimiento y Reparación de Bienes	14,880,385.93	14,475,010.51	18
6124	Mantenimiento y Reparación de Maquinaria y Equipo	936,505.64	1,247,703.92	19
6125	Servicios Técnicos y Profesionales	482,324.00	595,740.47	20
6126	Servicios Comerciales y Financieros	1,258,488.15	364,442.55	21
6127	Pasajes, Viáticos y otros Gastos de Viaje	436,819.48	586,410.83	22
6128	Impuestos, Derechos, Tasas, Gastos Judiciales y Premios	14,920.00	37,400.00	23
6129	Otros Servicios no Personales	229,720.60	124,168.54	24
613	Materiales y Suministros	1,637,736.08	1,533,040.68	
6131	Materiales y Suministros	1,221,594.82	1,153,783.73	25
6132	Materiales y Suministros Diversos	416,141.26	379,256.95	26
64	Donaciones, Transferencias y Subsidios	16,537,804.04	12,427,032.75	
643	Transferencias Corrientes	308,540.88	266,360.08	
6433	Transferencias Corrientes al Sector Privado	308,540.88	266,360.08	27
644	Transferencias de Capital	16,229,263.16	12,160,672.67	
6443	Transferencias de Capital al Sector Privado	16,229,263.16	12,160,672.67	28
TOTAL GASTOS CORRIENTES		63,567,661.83	55,808,354.06	
71	Cuentas de Cierre			
711	RESUMEN DE INGRESOS Y GASTOS	31,455,157.14	24,414,159.13	

FIRMA:

NOMBRE:

HECTOR RAUL MENDOZA GALINDO
ALCALDE MUNICIPAL

FIRMA:

NOMBRE:

LEDYS ANEY VALDEZ MEZA
CONTADOR MUNICIPAL



Filtros Aplicados al Reporte Actual

Fecha Inicial: 01/01/2024

Fecha Final: 31/12/2024

0s+js/9JmejdBlfQRckVs6Xil+JRTSR0lumgfmndnwQ6AAENOh7MaofGXAGAyB6FcJ1zEWQ8RgaSUKKR2XaRJPbve4sReB0PIBy7NvAoT2ecp+vlofR9+NLsfak7uj
wfmZRD7UPJEeRma4wTVeO3vNQxKmGXC4xXVPOhdk2JknhYyTMk9OM
pg2wZRak60uYDLDBbbN+SAH+i2HRjxOTeDcwVvd3MnXe96SA8Ct+SxrijgkdQ4MAw==

MUNICIPALIDAD DE BALFATE



Honduras, C.A.

BALFATE, COLON
EJERCICIO: 2024, CERRADO
USUARIO: LDELCID



Emisión: 27/1/2025
Hora: 09:37 a.m.
Pagina: 1 de 1

Estado de Situación Financiera Comparativo

Al 31 de Diciembre del 2024

(Valores en Lempiras)

CUENTA CONTABLE	DESCRIPCIÓN	EJERCICIO ACTUAL Diciembre 2024	EJERCICIO ANTERIOR Diciembre 2023	NOTAS
1000	ACTIVO			
1100	Activo Corriente			
1110	Efectivo y Equivalentes	12,843,082.91	8,721,086.26	
1112	Bancos	12,843,082.91	8,721,086.26	1
	Total Activo Corriente	12,843,082.91	8,721,086.26	
1200	Activo no Corriente			
1230	Propiedad, Planta y Equipo No Concesionado	5,048,650.61	5,048,650.61	
1231	Tierras y Terrenos	1,295,500.61	1,295,500.61	
1232	Edificios	3,753,150.00	3,753,150.00	
1240	Maquinaria y Equipo	3,496,781.57	3,041,683.76	
1241	Equipos de Oficina	1,067,990.13	711,064.53	2
1242	Equipos Médicos y Sanitarios	130,898.20	130,898.20	
1244	Equipos de Transporte	1,650,009.76	1,650,009.76	
1246	Equipos de Comunicación	1,000.00	1,000.00	
1247	Equipos de Informática	624,931.48	526,759.27	3
1248	Equipos de Seguridad	21,952.00	21,952.00	
1260	Otros Bienes	55,520.20	51,495.20	
1261	Equipo de Hogar/ Alojamiento	55,520.20	51,495.20	4
1270	Bienes en Dominio Público	4,750,000.00	4,750,000.00	
1274	Carreteras, Calles y Puentes	4,750,000.00	4,750,000.00	
1280	Construcciones	17,929,414.86	14,834,187.06	
1281	Construcciones y Mejoras en Bienes de Dominio Privado	4,580,097.62	4,222,597.62	5
1282	Construcciones y Mejoras en Bienes de Dominio Público	13,349,317.24	10,611,589.44	6
	Total Activo no Corriente	31,280,367.24	27,726,016.63	
	Total ACTIVO	44,123,450.15	36,447,102.89	
2000	PASIVO			
2100	Pasivo Corriente			
2110	Cuentas por Pagar	2,887.50	2,887.50	
2113	Aportes y Retenciones por Pagar	2,887.50	2,887.50	
	Total Pasivo Corriente	2,887.50	2,887.50	
	Total PASIVO	2,887.50	2,887.50	
3000	PATRIMONIO			
3100	Hacienda Pública			
3140	Resultados	44,120,562.65	36,444,215.39	
3141	Resultados Acumulados de Ejercicios Anteriores	38,053,044.15	36,260,351.93	7
3142	Resultados del Ejercicio	6,067,518.50	183,863.46	8
	Total PATRIMONIO	44,120,562.65	36,444,215.39	
	TOTAL PASIVO Y PATRIMONIO	44,123,450.15	36,447,102.89	

FIRMA:

NOMBRE:

DANIEL GARCIA SUAZO

ALCALDE MUNICIPAL

ALCALDE
2022 - 2026

FIRMA:

NOMBRE:



Filtros Aplicados al Reporte Actual

Fecha final: 31/12/2024

0s+js/f9JmdYjwmltWXSf0lrPvpYP+eW4NV2+c/f+IspYloSdwoRBBK1Sx4QpusTJ86d4NVCOMFopNFJpHhHuSWV2S93XSzX8QUmm2VPP/mKB5xGYk8Z37wvsYzUfq



BALFATE, COLON
EJERCICIO: 2024, CERRADO
USUARIO: LDELCID

Honduras, C.A.



Emisión: 27/01/2025
Hora : 09:39 a.m.
Pagina: 1 de 1

Estado de Rendimiento Financiero Comparativo

Del 01 de Enero Al 31 de Diciembre de 2024

(Valores en Lempiras)

CUENTA CONTABLE	DESCRIPCIÓN	EJERCICIO ACTUAL Diciembre 2024	EJERCICIO ANTERIOR Diciembre 2023	NOTAS
5	INGRESOS			
51	Ingresos Tributarios	3,056,959.44	3,322,296.58	
512	Impuestos Gobiernos Locales	3,056,959.44	3,322,296.58	
5121	Impuestos Municipales	2,796,709.57	2,618,611.07	1
5122	Ingresos por Multas, Recargos e Intereses Moratorios Municipales	260,249.87	703,685.51	2
52	Ingresos no Tributarios	659,071.20	619,988.26	
523	Ingresos no Tributarios de Gobiernos Locales	659,071.20	619,988.26	
5232	Derechos	639,845.82	595,663.46	3
5234	Ingresos por Multas, Recargos e Intereses Moratorios Municipales	19,225.38	24,324.80	4
53	Ingresos de Operación	389,005.41	410,611.79	
532	Venta de Servicios	389,005.41	410,611.79	
5321	Venta de Servicios	389,005.41	410,611.79	5
54	Ingresos de No Operación	310,425.77	288,406.39	
541	Intereses	310,425.77	288,406.39	
5412	Intereses por Depósitos	310,425.77	288,406.39	6
55	Donaciones y Transferencias	30,312,424.81	21,528,204.35	
553	Transferencias Corrientes	5,002,484.96	3,780,539.26	
5531	Transferencias Corrientes del Sector Público	5,002,484.96	3,780,539.26	7
554	Transferencias de Capital	25,309,939.85	17,747,665.09	
5541	Transferencias de Capital Recibidas del Sector Publico	25,309,939.85	17,221,011.09	8
5543	Transferencias de Capital Recibidas del Sector Privado	0.00	526,654.00	9
TOTAL INGRESOS CORRIENTES		34,727,886.63	26,169,507.37	
6	GASTOS			
61	Gastos de Consumo	24,225,405.97	21,497,987.57	
611	Servicios Personales	6,464,549.61	5,865,111.28	
6111	Remuneraciones	6,464,549.61	5,865,111.28	10
612	Servicios no Personales	16,152,645.63	14,851,653.75	
6121	Servicios Básicos	241,571.28	175,078.07	11
6122	Alquileres y Derechos	173,400.00	166,800.00	12
6123	Mantenimiento y Reparación de Bienes	14,909,323.20	13,818,527.99	13
6124	Mantenimiento y Reparación de Maquinaria y Equipo	490,694.29	229,239.75	14
6125	Servicios Técnicos y Profesionales	0.00	2,372.00	15
6126	Servicios Comerciales y Financieros	106,853.07	143,951.17	16
6127	Pasajes, Viáticos y otros Gastos de Viaje	150,739.69	221,175.66	17
6129	Otros Servicios no Personales	80,064.10	94,509.11	18
613	Materiales y Suministros	1,608,210.73	781,222.54	
6131	Materiales y Suministros	1,531,052.13	670,170.76	19
6132	Materiales y Suministros Diversos	77,158.60	111,051.78	20
64	Donaciones, Transferencias y Subsidios	4,434,962.16	4,487,656.34	
644	Transferencias de Capital	4,434,962.16	4,487,656.34	
6443	Transferencias de Capital al Sector Privado	4,434,962.16	4,487,656.34	21
TOTAL GASTOS CORRIENTES		28,660,368.13	25,985,643.91	
71	Cuentas de Cierre			
711	RESUMEN DE INGRESOS Y GASTOS	6,067,518.50	183,863.46	

FIRMA:

NOMBRE:



FIRMA:

NOMBRE:



Filtros Aplicados al Reporte Actual

Fecha Inicial: 01/01/2024

Fecha Final: 31/12/2024

0s+jsj9JmdYjwmltWXS0lrPvpYP+eW4NV2+c/f+IspYtoSdwoRBBK1Sx4QpusTJ86d4NVCOMFopNFJpHhHtasxRV5+hTwaRW+XgJg8BLxiTaYxU6ipdi97ms3Q9N
Rljhv0PJamEUMACyNFF/B8q0BcxOlemH0NelJOK7PKgABzOiVe0 9mb5pvm7Nj+TdAsL5TLrZ6uy08N/ksH9WM8mJDpdc/6udeDEPBvjQas=

MUNICIPALIDAD DE IRIONA



IRIONA, COLON
EJERCICIO: 2024, CERRADO
USUARIO: ALVARO.SIERRA

Honduras, C.A.



Emisión: 13/3/2025
Hora: 06:29 p.m.
Página: 1 de 2

Estado de Situación Financiera Comparativo

Al 31 de Diciembre del 2024
(Valores en Lempiras)

CUENTA CONTABLE	DESCRIPCIÓN	EJERCICIO ACTUAL Diciembre 2024	EJERCICIO ANTERIOR Diciembre 2023	NOTAS
1000	ACTIVO			
1100	Activo Corriente			
1110	Efectivo y Equivalentes	3,525,377.86	334,820.32	
1112	Bancos	3,525,377.86	334,820.32	1
1160	Otros Activos Corrientes	500,000.00	500,000.00	
1162	Activos pendientes de Liquidar	500,000.00	500,000.00	
	Total Activo Corriente	4,025,377.86	834,820.32	
1200	Activo no Corriente			
1230	Propiedad, Planta y Equipo No Concesionado	3,324,798.59	2,574,798.59	
1231	Tierras y Terrenos	299,400.00	299,400.00	
1232	Edificios	2,275,398.59	2,275,398.59	
1235	Instalaciones	750,000.00	0.00	2
1240	Maquinaria y Equipo	6,526,192.06	6,196,249.06	
1241	Equipos de Oficina	1,609,621.87	1,446,422.87	3
1242	Equipos Médicos y Sanitarios	60,061.07	60,061.07	
1244	Equipos de Transporte	3,589,026.17	3,589,026.17	
1246	Equipos de Comunicación	2,400.00	2,400.00	
1247	Equipos de Informática	1,263,882.95	1,097,138.95	4
1248	Equipos de Seguridad	1,200.00	1,200.00	
1260	Otros Bienes	580,783.46	504,233.46	
1261	Equipo de Hogar/ Alojamiento	86,733.46	10,183.46	5
1265	Herramientas Mayores	294,050.00	294,050.00	
1266	Equipo para Laboratorio no Médico	200,000.00	200,000.00	
1280	Construcciones	38,674,735.46	27,877,977.52	
1281	Construcciones y Mejoras en Bienes de Dominio Privado	36,402,014.50	25,605,256.56	6
1282	Construcciones y Mejoras en Bienes de Dominio Público	2,272,720.96	2,272,720.96	
1290	Activos Intangibles	3,961,109.70	3,961,109.70	
1291	Activos Intangibles	3,961,109.70	3,961,109.70	
	Total Activo no Corriente	53,067,619.27	41,114,368.33	
	Total ACTIVO	57,092,997.13	41,949,188.65	
2000	PASIVO			
2100	Pasivo Corriente			
2110	Cuentas por Pagar	0.00	1,935.00	
2113	Aportes y Retenciones por Pagar	0.00	1,935.00	7
	Total Pasivo Corriente	0.00	1,935.00	
	Total PASIVO	0.00	1,935.00	
3000	PATRIMONIO			
3100	Hacienda Pública			
3140	Resultados	57,092,997.13	41,947,253.65	
3141	Resultados Acumulados de Ejercicios Anteriores	45,886,291.36	38,234,387.97	8
3142	Resultados del Ejercicio	11,206,705.77	3,712,865.68	9
	Total PATRIMONIO	57,092,997.13	41,947,253.65	



Honduras, C.A.

IRIONA, COLON
EJERCICIO: 2024, CERRADO
USUARIO: ALVARO.SIERRA

Estado de Situación Financiera Comparativo

Al 31 de Diciembre del 2024
(Valores en Lempiras)



Emisión: 13/3/2025
Hora: 06:29 p.m.
Página: 2 de 2

CUENTA CONTABLE	DESCRIPCIÓN	EJERCICIO ACTUAL Diciembre 2024	EJERCICIO ANTERIOR Diciembre 2023	NOTAS
-----------------	-------------	---------------------------------	-----------------------------------	-------

	TOTAL PASIVO Y PATRIMONIO	57,092,997.13		
--	----------------------------------	----------------------	--	--

FIRMA:

NOMBRE:



WILMER REYAN GUZMAN MURILLO
ALCALDE MUNICIPAL

FIRMA:

NOMBRE:

ALVARO ISRAEL SIERRA
CONTADOR MUNICIPAL



Filtros Aplicados al Reporte Actual

Fecha final: 31/12/2024

0s+js/f9Jmc20kjD63fy7hC6WQWqMn/SJtPnmcfctDUfHIO/1+AsaO7GrM2BgAJrEQb2zwheYPIgWV9j/28lyziGq8solYlv5oq8DKxCvgilweHrSy+7WEK6OE/9nvBvDi7uQ yUOc=



IRIONA, COLON
EJERCICIO: 2024, CERRADO
USUARIO: ALVARO.SIERRA

Honduras, C.A.



Emisión: 30/01/2025
Hora : 04:00 p.m.
Pagina: 1 de 1

Estado de Rendimiento Financiero Comparativo

Del 01 de Enero Al 31 de Diciembre de 2024

(Valores en Lempiras)

CUENTA CONTABLE	DESCRIPCIÓN	EJERCICIO ACTUAL Diciembre 2024	EJERCICIO ANTERIOR Diciembre 2023	NOTAS
5	INGRESOS			
51	Ingresos Tributarios			
512	Impuestos Gobiernos Locales			
5121	Impuestos Municipales	4,954,458.05	4,202,732.61	
5122	Ingresos por Multas, Recargos e Intereses Moratorios Municipales	4,375,110.12	3,219,918.18	1
		579,347.93	982,814.43	2
52	Ingresos no Tributarios			
523	Ingresos no Tributarios de Gobiernos Locales			
5231	Tasas	1,016,296.79	998,989.19	
5232	Derechos	90,224.49	124,403.18	3
5234	Ingresos por Multas, Recargos e Intereses Moratorios Municipales	839,003.66	805,695.58	4
		87,068.64	68,890.43	5
53	Ingresos de Operación			
532	Venta de Servicios			
5321	Venta de Servicios	400,279.30	442,159.90	
54	Ingresos de No Operación			
541	Intereses			
5412	Intereses por Depósitos	371.63	0.00	6
542	Alquileres			
5421	Alquileres	19,000.00	13,155.49	7
55	Donaciones y Transferencias			
553	Transferencias Corrientes			
5531	Transferencias Corrientes del Sector Público	5,030,569.85	3,789,497.89	8
554	Transferencias de Capital			
5541	Transferencias de Capital Recibidas del Sector Publico	26,172,282.43	17,407,991.62	9
	TOTAL INGRESOS CORRIENTES	37,593,258.05	26,854,526.70	10
6	GASTOS			
61	Gastos de Consumo			
611	Servicios Personales			
6111	Remuneraciones	7,619,450.67	7,926,818.34	
612	Servicios no Personales			
6121	Servicios Básicos	11,114,609.10	8,891,558.96	11
6122	Alquileres y Derechos	31,513.92	14,786.82	12
6123	Mantenimiento y Reparación de Bienes	63,000.00	42,000.00	13
6124	Mantenimiento y Reparación de Maquinaria y Equipo	9,560,925.23	7,284,125.00	14
6126	Servicios Comerciales y Financieros	275,110.37	503,931.75	15
6127	Pasajes, Viáticos y otros Gastos de Viaje	312,097.70	259,634.09	16
6129	Otros Servicios no Personales	659,182.73	742,887.30	17
613	Materiales y Suministros			
6131	Materiales y Suministros	212,779.15	44,194.00	18
6132	Materiales y Suministros Diversos	544,477.45	362,140.18	
64	Donaciones, Transferencias y Subsidios			
644	Transferencias de Capital	483,642.45	354,443.68	19
6443	Transferencias de Capital al Sector Privado	60,835.00	7,696.50	20
	TOTAL GASTOS CORRIENTES	7,108,015.06	5,961,143.54	21
71	Cuentas de Cierre			
711	RESUMEN DE INGRESOS Y GASTOS			
		11,206,705.77	3,712,865.68	

FIRMA:

NOMBRE:

WILMER RENAN GUZMAN
ALCALDE MUNICIPAL

FIRMA:

NOMBRE:

ALVARO ISRAEL SIERRA ANTUNEZ
CONTADOR MUNICIPAL

Filtros Aplicados al Reporte Actual

Fecha Inicial: 01/01/2024

Fecha Final: 31/12/2024

0s+js/j9Jmc20kjD63fY7hC6WQWqMn/SJtPnmcftDUfHIO/1+AsaO7GrM2BgAJrEqb2zweYPlgWV9j/28lyiziGq8solYlhCE+fazg9mtpicAzE1XMkHN+9gZmjk7RII4m
DAp5F2yVPkPhzh7qmWZMBopbw+ZjUZW2LtZeXF4S06WWoejt if+RNYn92uLOW+DDA75o9fUmwDYqAJk39oM+Wd1rehZTN0rXmAcD/1T/NUVDuVtTqW==

MUNICIPALIDAD DE LIMÓN



Honduras, C.A.

LIMÓN, COLÓN
EJERCICIO: 2024, CERRADO
USUARIO: SEILY. LOPEZ



Emisión: 20/1/2025
Hora: 03:45 p.m.
Pagina: 1 de 1

Estado de Situación Financiera Comparativo

Al 31 de Diciembre del 2024

(Valores en Lempiras)

CUENTA CONTABLE	DESCRIPCIÓN	EJERCICIO ACTUAL Diciembre 2024	EJERCICIO ANTERIOR Diciembre 2023	NOTAS
1000	ACTIVO			
1100	Activo Corriente			
1110	Efectivo y Equivalentes	6,034,123.40	5,241,171.58	
1112	Bancos	6,034,123.40	5,241,171.58	1
	Total Activo Corriente	6,034,123.40	5,241,171.58	
1200	Activo no Corriente			
1230	Propiedad, Planta y Equipo No Concesionado	7,578,936.95	5,606,124.66	
1231	Tierras y Terrenos	6,478,936.95	4,506,124.66	2
1232	Edificios	1,100,000.00	1,100,000.00	
1240	Maquinaria y Equipo	4,612,237.69	4,160,747.69	
1241	Equipos de Oficina	1,217,245.00	1,126,245.00	3
1242	Equipos Médicos y Sanitarios	211,750.03	211,750.03	
1244	Equipos de Transporte	2,200,250.00	2,200,250.00	
1247	Equipos de Informática	982,992.66	622,502.66	4
1260	Otros Bienes	5,387.00	5,387.00	
1261	Equipo de Hogar/ Alojamiento	1,750.00	1,750.00	
1265	Herramientas Mayores	3,637.00	3,637.00	
1280	Construcciones	20,755,643.68	14,576,760.57	
1281	Construcciones y Mejoras en Bienes de Dominio Privado	8,859,599.65	4,963,942.63	5
1282	Construcciones y Mejoras en Bienes de Dominio Público	11,896,044.03	9,612,817.94	6
	Total Activo no Corriente	32,952,205.32	24,349,019.92	
	Total ACTIVO	38,986,328.72	29,590,191.50	
2000	PASIVO			
2100	Pasivo Corriente			
2110	Cuentas por Pagar	46,100.00	46,100.00	
2111	Cuentas por Pagar	25,050.00	25,050.00	
2112	Remuneraciones por Pagar	17,000.00	17,000.00	
2115	Donaciones, Transferencias y Subsidios por Pagar	4,050.00	4,050.00	
	Total Pasivo Corriente	46,100.00	46,100.00	
	Total PASIVO	46,100.00	46,100.00	
3000	PATRIMONIO			
3100	Hacienda Pública			
3140	Resultados	38,940,228.72	29,544,091.50	
3141	Resultados Acumulados de Ejercicios Anteriores	30,288,923.50	22,059,864.45	7
3142	Resultados del Ejercicio	8,651,305.22	7,484,227.05	8
	Total PATRIMONIO	38,940,228.72	29,544,091.50	
	TOTAL PASIVO Y PATRIMONIO	38,986,328.72	29,590,191.50	

FIRMA:

NOMBRE:

JUAN RAMON MANAIZA TOVAR
ALCALDE MUNICIPAL



FIRMA:

NOMBRE:

SEILY JUDITH LOPEZ MARTINEZ
CONTADOR MUNICIPAL



Filtros Aplicados al Reporte Actual

Fecha final: 31/12/2024

0s+js/j9JmeduDJLF5IPZTRbxfy/uuCakbRdG/jav7QEtfJgACGIn7PhRf4kfmYj2BxH4VqduJWmngNjcP6V9wuTZEks8R8MWElu/HhBgkgn+vx8gt27UpK5nOiH5c8/



LIMÓN, COLÓN
EJERCICIO: 2024, CERRADO
USUARIO: SEILY.LOPEZ

Honduras, C.A.

Estado de Rendimiento Financiero Comparativo

Emisión: 20/01/2025

Hora : 03:48 p.m.

Pagina: 1 de 1

Del 01 de Enero Al 31 de Diciembre de 2024

(Valores en Lempiras)

CUENTA CONTABLE	DESCRIPCIÓN	EJERCICIO ACTUAL Diciembre 2024	EJERCICIO ANTERIOR Diciembre 2023	NOTAS
5	INGRESOS			
51	Ingresos Tributarios	3,156,214.22	2,893,271.16	
512	Impuestos Gobiernos Locales	3,156,214.22	2,893,271.16	
5121	Impuestos Municipales	3,073,611.41	2,689,063.38	1 ¹
5122	Ingresos por Multas, Recargos e Intereses Moratorios Municipales	82,602.81	204,207.78	2
52	Ingresos no Tributarios	899,887.75	1,035,379.52	
523	Ingresos no Tributarios de Gobiernos Locales	899,887.75	1,035,379.52	
5232	Derechos	889,342.32	1,023,924.94	3
5234	Ingresos por Multas, Recargos e Intereses Moratorios Municipales	10,545.43	11,454.58	4
53	Ingresos de Operación	32,450.00	46,900.00	
532	Venta de Servicios	32,450.00	46,900.00	
5321	Venta de Servicios	32,450.00	46,900.00	5
54	Ingresos de No Operación	152,320.47	149,241.91	
541	Intereses	152,320.47	149,241.91	
5412	Intereses por Depósitos	152,320.47	149,241.91	6
55	Donaciones y Transferencias	32,277,602.57	26,264,768.60	
553	Transferencias Corrientes	5,218,949.26	4,812,953.66	
5531	Transferencias Corrientes del Sector Público	5,218,949.26	4,812,953.66	7
554	Transferencias de Capital	27,058,653.31	21,451,814.94	
5541	Transferencias de Capital Recibidas del Sector Público	27,058,653.31	21,451,814.94	8
TOTAL INGRESOS CORRIENTES		36,518,475.01	30,389,561.19	
6	GASTOS			
61	Gastos de Consumo	18,013,611.77	16,926,720.38	
611	Servicios Personales	5,738,550.70	4,712,470.82	
6111	Remuneraciones	5,738,550.70	4,712,470.82	9
612	Servicios no Personales	10,998,068.57	11,037,179.46	
6121	Servicios Básicos	146,017.06	163,341.87	10
6123	Mantenimiento y Reparación de Bienes	9,794,479.95	9,512,918.25	11
6124	Mantenimiento y Reparación de Maquinaria y Equipo	237,263.14	576,340.10	12
6125	Servicios Técnicos y Profesionales	183,000.00	201,000.00	13
6126	Servicios Comerciales y Financieros	191,139.72	143,855.74	14
6127	Pasajes, Viáticos y otros Gastos de Viaje	351,031.00	335,271.50	15
6128	Impuestos, Derechos, Tasas, Gastos Judiciales y Premios	0.00	17,002.80	16
6129	Otros Servicios no Personales	95,137.70	87,449.20	17
613	Materiales y Suministros	1,276,992.50	1,177,070.10	
6131	Materiales y Suministros	982,867.00	784,634.90	18
6132	Materiales y Suministros Diversos	294,125.50	392,435.20	19
64	Donaciones, Transferencias y Subsidios	9,853,558.02	5,978,613.76	
644	Transferencias de Capital	9,853,558.02	5,978,613.76	
6443	Transferencias de Capital al Sector Privado	9,853,558.02	5,978,613.76	20
TOTAL GASTOS CORRIENTES		27,867,169.79	22,905,334.14	
71	Cuentas de Cierre			
711	RESUMEN DE INGRESOS Y GASTOS	8,651,305.22	7,484,227.05	

FIRMA:

NOMBRE:

JUAN RAMON MANAIZA TOVAR
ALCALDE MUNICIPAL



FIRMA:

NOMBRE:

SEILY JUDITH LOPEZ MARTINEZ
CONTADOR MUNICIPAL



Filtros Aplicados al Reporte Actual

Fecha Inicial: 01/01/2024

Fecha Final: 31/12/2024

0s+jsf9JmeduDJLF5IPZTRbxfy/uuCakbRdG/jav7QEtfJgACGtN7PhRf4kfmYj2BxH4VqduJWmngNjcP6V9/jjJNhkukerw/n4zhxb8AcB+i6I72TImYkTybubqb57/lnYSY+Hmvr7WFJYZ6y8Je5WyyUjTeHwyf3mRhZDm6lt14ux8g 8XGomK1uYFC7ZhaYnvOYZ9kySBVfUWdbMBPgJ/A3EKM97DlatBGC7DBUGDikQMNaeg==

MUNICIPALIDAD DE SABÁ



SABÁ, COLON
EJERCICIO: 2024, CERRADO
USUARIO: AVELASQUEZ1

Honduras, C.A.



Emisión: 21/1/2025
Hora: 11:19 a.m.
Pagina: 1 de 2

Estado de Situación Financiera Comparativo

Al 31 de Diciembre del 2024

(Valores en Lempiras)

CUENTA CONTABLE	DESCRIPCIÓN	EJERCICIO ACTUAL Diciembre 2024	EJERCICIO ANTERIOR Diciembre 2023	NOTAS
1000	ACTIVO			
1100	Activo Corriente			
1110	Efectivo y Equivalentes	3,465,949.74	1,737,992.93	
1111	Caja	74,484.11	74,484.11	
1112	Bancos	3,391,465.63	1,663,508.82	1
	Total Activo Corriente	3,465,949.74	1,737,992.93	
1200	Activo no Corriente			
1230	Propiedad, Planta y Equipo No Concesionado	29,454,961.19	25,779,961.19	
1231	Tierras y Terrenos	24,834,813.62	21,159,813.62	2
1232	Edificios	4,620,147.57	4,620,147.57	
1240	Maquinaria y Equipo	5,809,832.92	5,239,873.36	
1241	Equipos de Oficina	2,176,140.02	1,606,180.46	3
1242	Equipos Médicos y Sanitarios	100,000.00	100,000.00	
1244	Equipos de Transporte	2,921,489.00	2,921,489.00	
1246	Equipos de Comunicación	2,200.00	2,200.00	
1247	Equipos de Informática	610,003.90	610,003.90	
1260	Otros Bienes	126,449.99	126,449.99	
1261	Equipo de Hogar/ Alojamiento	5,950.00	5,950.00	
1262	Libros, Revistas y Otros Coleccionables	1,199.99	1,199.99	
1265	Herramientas Mayores	119,300.00	119,300.00	
1270	Bienes en Dominio Público	152,419,754.00	152,419,754.00	
1274	Carreteras, Calles y Puentes	152,419,754.00	152,419,754.00	
1280	Construcciones	92,388,589.95	63,251,997.52	
1281	Construcciones y Mejoras en Bienes de Dominio Privado	45,076,670.16	35,048,589.31	4
1282	Construcciones y Mejoras en Bienes de Dominio Público	47,311,919.79	28,203,408.21	5
	Total Activo no Corriente	280,199,588.05	246,818,036.06	
	Total ACTIVO	283,665,537.79	248,556,028.99	
2000	PASIVO			
2100	Pasivo Corriente			
2110	Cuentas por Pagar	2,873,151.15	2,873,151.15	
2111	Cuentas por Pagar	2,743,726.48	2,743,726.48	
2112	Remuneraciones por Pagar	5,316.67	5,316.67	
2113	Aportes y Retenciones por Pagar	124,108.00	124,108.00	
	Total Pasivo Corriente	2,873,151.15	2,873,151.15	
2200	Pasivo no Corriente			
2220	Endeudamiento de Largo Plazo	2,666,794.94	2,666,794.94	
2222	Préstamos Internos del Sector Privado de Largo Plazo	2,666,794.94	2,666,794.94	
	Total Pasivo no Corriente	2,666,794.94	2,666,794.94	
	Total PASIVO	5,539,946.09	5,539,946.09	
3000	PATRIMONIO			
3100	Hacienda Pública			
3140	Resultados	278,125,591.70	243,016,082.90	
3141	Resultados Acumulados de Ejercicios Anteriores	244,599,852.52	225,594,412.89	6
3142	Resultados del Ejercicio	33,525,739.18	17,421,670.01	7
	Total PATRIMONIO	278,125,591.70	243,016,082.90	



SABÁ, COLON
EJERCICIO: 2024, CERRADO
USUARIO: AVELASQUEZ1

Honduras, C.A.



Emisión: 21/1/2025
Hora: 11:19 a.m.
Pagina: 2 de 2


Estado de Situación Financiera Comparativo

Al 31 de Diciembre del 2024
(Valores en Lempiras)

CUENTA CONTABLE	DESCRIPCIÓN	EJERCICIO ACTUAL Diciembre 2024	EJERCICIO ANTERIOR Diciembre 2023	NOTAS
	TOTAL PASIVO Y PATRIMONIO	283,665,537.79	248,556,028.99	

FIRMA: 
NOMBRE: ELIN OVED PACUNA MENCIAS
ALCALDE MUNICIPAL



FIRMA: 
NOMBRE: AMANDA GRACIELA VELÁSQUEZ HERNÁNDEZ
CONTADOR MUNICIPAL



Filtros Aplicados al Reporte Actual

Fecha final: 31/12/2024

0s+js/j9JmdmsUMCofCgUW42dsnz0DNPFPirYfEveWiQY/8sOx2lAC6sCHd8hSmK96l5ytatjnhHrnXP+6BOXdzDewkGGraGqtr1lt1R/LPV8Qp8zDLALsDNUtEv3w



SABÁ, COLON
EJERCICIO: 2024, CERRADO
USUARIO: AVELASQUEZ1

Honduras, C.A.



Emisión: 21/01/2025
Hora : 11:19 a.m.
Pagina: 1 de 1

Estado de Rendimiento Financiero Comparativo

Del 01 de Enero Al 31 de Diciembre de 2024

(Valores en Lempiras)

CUENTA CONTABLE	DESCRIPCIÓN	EJERCICIO ACTUAL Diciembre 2024	EJERCICIO ANTERIOR Diciembre 2023	NOTAS
5	INGRESOS			
51	Ingresos Tributarios	19,671,504.73	18,897,131.76	
512	Impuestos Gobiernos Locales	19,671,504.73	18,897,131.76	
5121	Impuestos Municipales	16,854,720.65	16,299,406.70	1
5122	Ingresos por Multas, Recargos e Intereses Moratorios Municipales	2,816,784.08	2,597,725.06	2
52	Ingresos no Tributarios	9,592,229.50	8,691,553.12	
523	Ingresos no Tributarios de Gobiernos Locales	9,592,229.50	8,691,553.12	
5231	Tasas	789,018.84	711,912.49	3
5232	Derechos	8,218,785.62	7,935,050.91	4
5234	Ingresos por Multas, Recargos e Intereses Moratorios Municipales	584,425.04	44,589.72	5
53	Ingresos de Operación	1,350,487.94	1,176,627.00	
532	Venta de Servicios	1,350,487.94	1,176,627.00	
5321	Venta de Servicios	1,350,487.94	1,176,627.00	6
54	Ingresos de No Operación	138,775.00	142,779.60	
542	Alquileres	138,775.00	142,779.60	
5421	Alquileres	138,775.00	142,779.60	7
55	Donaciones y Transferencias	37,458,836.23	22,434,814.32	
553	Transferencias Corrientes	5,360,499.61	4,006,294.94	
5531	Transferencias Corrientes del Sector Público	5,360,499.61	4,006,294.94	8
554	Transferencias de Capital	32,098,336.62	18,428,519.38	
5541	Transferencias de Capital Recibidas del Sector Publico	32,098,336.62	18,428,519.38	9
TOTAL INGRESOS CORRIENTES		68,211,833.40	51,342,905.80	
6	GASTOS			
61	Gastos de Consumo	22,827,759.12	24,430,045.09	
611	Servicios Personales	12,998,388.79	12,176,081.46	
6111	Remuneraciones	12,998,388.79	12,176,081.46	10
612	Servicios no Personales	8,314,654.47	11,006,238.58	
6121	Servicios Básicos	168,339.39	390,974.39	11
6123	Mantenimiento y Reparación de Bienes	6,971,496.39	9,292,707.76	12
6124	Mantenimiento y Reparación de Maquinaria y Equipo	64,642.75	26,805.40	13
6125	Servicios Técnicos y Profesionales	100,000.00	164,517.70	14
6126	Servicios Comerciales y Financieros	606,242.64	786,795.28	15
6127	Pasajes, Viáticos y otros Gastos de Viaje	253,933.30	258,778.05	16
6129	Otros Servicios no Personales	150,000.00	85,660.00	17
613	Materiales y Suministros	1,514,715.86	1,247,725.05	
6131	Materiales y Suministros	1,309,715.86	1,128,786.70	18
6132	Materiales y Suministros Diversos	205,000.00	118,938.35	19
64	Donaciones, Transferencias y Subsidios	11,858,335.10	9,491,190.70	
644	Transferencias de Capital	11,858,335.10	9,491,190.70	
6441	Transferencias de Capital al Sector Público	4,615,218.19	3,043,656.43	20
6443	Transferencias de Capital al Sector Privado	7,243,116.91	6,447,534.27	21
TOTAL GASTOS CORRIENTES		34,686,094.22	33,921,235.79	
71	Cuentas de Cierre			
711	RESUMEN DE INGRESOS Y GASTOS	33,525,739.18	17,421,670.01	

FIRMA:

NOMBRE:

ELIN OVED ACUNA MENJAS
ALCALDE MUNICIPAL

FIRMA:

NOMBRE:

AMANDA GRASIBEL VELASQUEZ HERNANDEZ
CONTADOR MUNICIPAL

Filtros Aplicados al Reporte Actual

Fecha Inicial: 01/01/2024

Fecha Final: 31/12/2024

0s+js/j9JmdmsUMCofCgUW42dsnz0DNPFPirYfEveWiQY/8sOx2IAC6sCHd8hSmK96I5ytatjnhHmXP+6BORZwz/biKA4TYwTn8jNybqANxbCH6xZZhRVzzdIIJcZR376vbQvsDotUbtjmyVQ7sWdLO7TbJvgRq7cNps4+ah7+5YkBs89 0WIHh65FiVmL82CfZWcwrDgPjDn2GvzZRbnyH1FoCmWRs1QI/824Qg6EWL9tmiKFXg==

***MUNICIPALIDAD DE SANTA
ROSA DE AGUÁN***



SANTA ROSA DE AGUÁN, COLON
EJERCICIO: 2024, CERRADO
USUARIO: CESIA.BERNARDEZ



Emisión: 31/1/2025
Hora: 03:43 p.m.
Pagina: 1 de 2

Estado de Situacion Financiera Comparativo

Honduras, C.A.

Al 31 de Diciembre del 2024
(Valores en Lempiras)

CUENTA CONTABLE	DESCRIPCIÓN	EJERCICIO ACTUAL Diciembre 2024	EJERCICIO ANTERIOR Diciembre 2023	NOTAS
1000	ACTIVO			
1100	Activo Corriente			
1110	Efectivo y Equivalentes	4,980,386.96	8,897,553.93	
1112	Bancos	4,980,386.96	8,897,553.93	1
	Total Activo Corriente	4,980,386.96	8,897,553.93	
1200	Activo no Corriente			
1230	Propiedad, Planta y Equipo No Concesionado	5,162,600.00	5,845,155.64	
1231	Tierras y Terrenos	2,137,600.00	2,137,600.00	
1232	Edificios	3,025,000.00	3,025,000.00	
1235	Instalaciones	0.00	682,555.64	2
1240	Maquinaria y Equipo	6,249,937.36	2,700,104.62	
1241	Equipos de Oficina	924,604.67	719,361.57	3
1242	Equipos Médicos y Sanitarios	75,597.00	75,597.00	
1243	Equipos Educativos y Recreativos	384,675.00	384,675.00	
1244	Equipos de Transporte	3,328,728.50	952,778.50	4
1245	Equipos de Producción	945,455.64	0.00	5
1246	Equipos de Comunicación	15,475.00	15,475.00	
1247	Equipos de Informática	571,261.55	548,077.55	6
1248	Equipos de Seguridad	4,140.00	4,140.00	
1260	Otros Bienes	36,096.00	36,096.00	
1261	Equipo de Hogar/ Alojamiento	29,360.00	29,360.00	
1265	Herramientas Mayores	6,736.00	6,736.00	
1270	Bienes en Dominio Público	20,018,917.19	20,018,917.19	
1274	Carreteras, Calles y Puentes	20,018,917.19	20,018,917.19	
1280	Construcciones	39,081,534.21	35,292,950.26	
1281	Construcciones y Mejoras en Bienes de Dominio Privado	16,608,501.16	16,608,501.16	
1282	Construcciones y Mejoras en Bienes de Dominio Público	22,473,033.05	18,684,449.10	7
	Total Activo no Corriente	70,549,084.76	63,893,223.71	
	Total ACTIVO	75,529,471.72	72,790,777.64	
2000	PASIVO			
2100	Pasivo Corriente			
2110	Cuentas por Pagar	0.00	31,434.47	
2113	Aportes y Retenciones por Pagar	0.00	31,434.47	8
	Total Pasivo Corriente	0.00	31,434.47	
	Total PASIVO	0.00	31,434.47	
3000	PATRIMONIO			
3100	Hacienda Pública			
3140	Resultados	75,529,471.72	72,759,343.17	
3141	Resultados Acumulados de Ejercicios Anteriores	73,784,193.14	68,298,946.76	9
3142	Resultados del Ejercicio	1,745,278.58	4,460,396.41	10
	Total PATRIMONIO	75,529,471.72	72,759,343.17	



SANTA ROSA DE AGUÁN, COLÓN
EJERCICIO: 2024, CERRADO
USUARIO: CESIA.BERNARDEZ

Honduras, C.A.



Emisión: 31/1/2025
Hora: 03:43 p.m.
Pagina: 2 de 2

Estado de Situacion Financiera Comparativo

Al 31 de Diciembre del 2024
(Valores en Lempiras)

CUENTA CONTABLE	DESCRIPCIÓN	EJERCICIO ACTUAL Diciembre 2024	EJERCICIO ANTERIOR Diciembre 2023	NOTAS
TOTAL PASIVO Y PATRIMONIO		75,529,471.72	72,790,777.64	

FIRMA:

NOMBRE:

HEBER NAPOLEON FLORES
ALCALDE MUNICIPAL

FIRMA:

NOMBRE:

CESIA KEREN BERNARDEZ BERNARDEZ
CONTADOR MUNICIPAL

Filtros Aplicados al Reporte Actual

Fecha final: 31/12/2024

0s+js/j9JmezATh86pbl3/iV3nt0MGeL+60sZIDwm0h/PLRHTC3HNGO9O4fWESZMtwnFgVh+YXKgJcnXf6yoSiO36w2sTEiV3475M5Sy3a0rSjQ/Y0MUXzb5XC9nYC8hKUSXr
qQOT52/GuKZCZbg97JRJ6C5+u



SANTA ROSA DE AGUÁN, COLÓN
EJERCICIO: 2024, CERRADO
USUARIO: CESIA. BERNARDEZ



Emisión: 31/01/2025

Hora : 03:46 p.m.

Pagina: 1 de 1

Honduras, C.A.

Estado de Rendimiento Financiero Comparativo

Del 01 de Enero Al 31 de Diciembre de 2024

(Valores en Lempiras)

CUENTA CONTABLE	DESCRIPCIÓN	EJERCICIO ACTUAL Diciembre 2024	EJERCICIO ANTERIOR Diciembre 2023	NOTAS
5	INGRESOS			
51	Ingresos Tributarios	2,611,886.94	2,775,964.62	
512	Impuestos Gobiernos Locales	2,611,886.94	2,775,964.62	
5121	Impuestos Municipales	2,479,942.53	2,486,412.36	1
5122	Ingresos por Multas, Recargos e Intereses Moratorios Municipales	131,944.41	289,552.26	2
52	Ingresos no Tributarios	912,296.57	1,201,916.98	
523	Ingresos no Tributarios de Gobiernos Locales	912,296.57	1,201,916.98	
5231	Tasas	175,505.33	185,039.77	3
5232	Derechos	715,128.89	1,004,802.10	4
5234	Ingresos por Multas, Recargos e Intereses Moratorios Municipales	21,662.35	12,075.11	5
53	Ingresos de Operación	57,246.00	74,776.00	
532	Venta de Servicios	57,246.00	74,776.00	
5321	Venta de Servicios	57,246.00	74,776.00	6
54	Ingresos de No Operación	51,114.19	42,915.22	
541	Intereses	43,214.19	36,946.90	
5412	Intereses por Depósitos	43,214.19	36,946.90	7
542	Alquileres	7,900.00	5,968.32	
5421	Alquileres	7,900.00	5,968.32	8
55	Donaciones y Transferencias	26,045,525.54	19,583,789.03	
553	Transferencias Corrientes	4,129,105.10	3,513,991.31	
5531	Transferencias Corrientes del Sector Público	4,129,105.10	3,513,991.31	9
554	Transferencias de Capital	21,916,420.44	16,069,797.72	
5541	Transferencias de Capital Recibidas del Sector Público	21,916,420.44	16,069,797.72	10
TOTAL INGRESOS CORRIENTES		29,678,069.24	23,679,361.85	
6	GASTOS			
61	Gastos de Consumo	22,805,908.76	14,880,655.44	
611	Servicios Personales	6,309,572.12	5,566,717.91	
6111	Remuneraciones	6,309,572.12	5,566,717.91	11
612	Servicios no Personales	16,039,594.42	8,997,163.78	
6121	Servicios Básicos	128,431.98	136,731.67	12
6123	Mantenimiento y Reparación de Bienes	14,937,059.40	7,803,862.85	13
6124	Mantenimiento y Reparación de Maquinaria y Equipo	205,515.85	222,729.25	14
6125	Servicios Técnicos y Profesionales	96,000.00	319,970.80	15
6126	Servicios Comerciales y Financieros	75,978.91	82,548.09	16
6127	Pasajes, Viáticos y otros Gastos de Viaje	278,122.85	216,228.57	17
6129	Otros Servicios no Personales	318,485.43	215,092.55	18
613	Materiales y Suministros	456,742.22	316,773.75	
6131	Materiales y Suministros	368,353.18	261,679.39	19
6132	Materiales y Suministros Diversos	88,389.04	55,094.36	20
64	Donaciones, Transferencias y Subsidios	5,126,881.90	4,338,310.00	
644	Transferencias de Capital	5,126,881.90	4,338,310.00	
6441	Transferencias de Capital al Sector Público	0.00	137,500.00	21
6443	Transferencias de Capital al Sector Privado	5,126,881.90	4,200,810.00	22
TOTAL GASTOS CORRIENTES		27,932,790.66	19,218,965.44	
71	Cuentas de Cierre			
711	RESUMEN DE INGRESOS Y GASTOS	1,745,278.58	4,460,396.41	

FIRMA:

NOMBRE:

HEBER NAPOLEON FLORES

ALCALDE MUNICIPAL



FIRMA:

NOMBRE:

CESIA KAREN BERNARDEZ BERMUDEZ

CONTADOR MUNICIPAL



Filtros Aplicados al Reporte Actual

Fecha Inicial: 01/01/2024

Fecha Final: 31/12/2024

0s+js/j9JmezATh86pbl3/iV3nt0MGel+60sZIDwm0h/PLRHTC3HNGO904fWESZMtnFgfVh+YXKgJcnXf6yoSiO36w2sTEtV3475M5Sy3a0rS/jQ/Y0Mac5m/pFKKR

LgnZPlkM1cAn6987KqOJHjII/PQP6ryVidI0Pp6pQdmPDSCDRu1oE

nulrqTozzmC4Ruq81QEh0fstk8JZ9NLxm27mD/0aJLTQzcaKMnw+r5y5oQaHI4hHkD+N+ZaBv+Ms2ztbwxGK/E2WVcM4p0tjw==

***MUNICIPALIDAD DE
SONAGUERA***



SONAGUERA, COLON
EJERCICIO: 2024, CERRADO
USUARIO: JRODRIGUEZ

Honduras, C.A.



Emisión: 17/1/2025
Hora: 04:31 p.m.
Pagina: 1 de 1

Estado de Situación Financiera Comparativo

Al 31 de Diciembre del 2024

(Valores en Lempiras)

CUENTA CONTABLE	DESCRIPCIÓN	EJERCICIO ACTUAL Diciembre 2024	EJERCICIO ANTERIOR Diciembre 2023	NOTAS
1000	ACTIVO			
1100	Activo Corriente			
1110	Efectivo y Equivalentes	2,321,123.82	180,302.27	
1112	Bancos	2,321,123.82	180,302.27	1
	Total Activo Corriente	2,321,123.82	180,302.27	
1200	Activo no Corriente			
1230	Propiedad, Planta y Equipo No Concesionado	12,480,651.34	8,480,651.34	
1231	Tierras y Terrenos	9,599,243.60	5,599,243.60	2
1232	Edificios	2,881,407.74	2,881,407.74	
1240	Maquinaria y Equipo	8,409,460.59	7,145,033.18	
1241	Equipos de Oficina	1,839,826.96	1,616,990.91	3
1242	Equipos Médicos y Sanitarios	100,000.00	100,000.00	
1244	Equipos de Transporte	3,608,785.60	2,811,191.60	4
1245	Equipos de Producción	1,333,547.01	1,239,940.00	5
1246	Equipos de Comunicación	11,850.00	11,850.00	
1247	Equipos de Informática	1,416,891.02	1,266,500.67	6
1248	Equipos de Seguridad	98,560.00	98,560.00	
1260	Otros Bienes	111,500.00	111,500.00	
1261	Equipo de Hogar/ Alojamiento	67,500.00	67,500.00	
1265	Herramientas Mayores	44,000.00	44,000.00	
1270	Bienes en Dominio Público	85,321,266.00	85,321,266.00	
1273	Obras Hidráulicas	60,263,260.00	60,263,260.00	
1274	Carreteras, Calles y Puentes	25,058,006.00	25,058,006.00	
1280	Construcciones	44,335,478.05	34,142,709.77	
1281	Construcciones y Mejoras en Bienes de Dominio Privado	12,862,705.64	6,087,742.83	7
1282	Construcciones y Mejoras en Bienes de Dominio Público	31,472,772.41	28,054,966.94	8
	Total Activo no Corriente	150,658,355.98	135,201,160.29	
	Total ACTIVO	152,979,479.80	135,381,462.56	
2000	PASIVO			
2200	Pasivo no Corriente			
2220	Endeudamiento de Largo Plazo	3,482,594.80	0.00	
2222	Préstamos Internos del Sector Privado de Largo Plazo	3,482,594.80	0.00	9
	Total Pasivo no Corriente	3,482,594.80	0.00	
	Total PASIVO	3,482,594.80	0.00	
3000	PATRIMONIO			
3100	Hacienda Pública			
3140	Resultados	149,496,885.00	135,381,462.56	
3141	Resultados Acumulados de Ejercicios Anteriores	137,631,714.96	125,525,114.31	10
3142	Resultados del Ejercicio	11,865,170.04	9,856,348.25	11
	Total PATRIMONIO	149,496,885.00	135,381,462.56	
	TOTAL PASIVO Y PATRIMONIO	152,979,479.80	135,381,462.56	

FIRMA:

NOMBRE:

DILER ADIX HERNANDEZ OLIVERA
ALCALDE MUNICIPAL



FIRMA:

NOMBRE:

DIXIANA MABEL BARDALES ORTEZ
CONTADOR MUNICIPAL



Filtros Aplicados al Reporte Actual

Fecha final: 31/12/2024

0s+js/j9Jmf6LRNw1CdbQQTQ99HaJt2a/8yt6x95mw0gv3S11x/s8z4FlpcOF5s8xpmurWCtXGJD0ubjuB+GficyavhtR+cFqSayGGCdsuMs1vms/EKfe2d2gq87DkR5eRI1vz qnL0=



SONAGUERA, COLON
EJERCICIO: 2024, CERRADO
USUARIO: JRODRIGUEZ

Honduras, C.A.



Emisión: 17/01/2025

Hora : 04:34 p.m.

Página: 1 de 1

Estado de Rendimiento Financiero Comparativo

Del 01 de Enero Al 31 de Diciembre de 2024

(Valores en Lempiras)

CUENTA CONTABLE	DESCRIPCIÓN	EJERCICIO ACTUAL Diciembre 2024	EJERCICIO ANTERIOR Diciembre 2023	NOTAS
5	INGRESOS			
51	Ingresos Tributarios	14,813,706.67	13,870,240.92	
512	Impuestos Gobiernos Locales	14,813,706.67	13,870,240.92	
5121	Impuestos Municipales	14,370,173.89	12,963,708.61	1
5122	Ingresos por Multas, Recargos e Intereses Moratorios Municipales	443,532.78	906,532.31	2
52	Ingresos no Tributarios	8,429,350.84	8,102,921.06	
523	Ingresos no Tributarios de Gobiernos Locales	8,429,350.84	8,102,921.06	
5231	Tasas	478,223.28	151,699.04	3
5232	Derechos	7,868,267.39	7,888,298.29	4
5234	Ingresos por Multas, Recargos e Intereses Moratorios Municipales	82,860.17	62,923.73	5
53	Ingresos de Operación	368,085.57	357,098.95	
531	Ingresos por Ventas	0.00	5,202.12	
5311	Venta de Bienes	0.00	5,202.12	6
532	Venta de Servicios	368,085.57	351,896.83	
5321	Venta de Servicios	368,085.57	351,896.83	7
54	Ingresos de No Operación	607,597.61	554,967.30	
541	Intereses	18,153.47	3,164.30	
5412	Intereses por Depósitos	18,153.47	3,164.30	8
542	Alquileres	589,444.14	551,803.00	
5421	Alquileres	589,444.14	551,803.00	9
55	Donaciones y Transferencias	35,235,458.59	24,597,182.50	
553	Transferencias Corrientes	5,827,091.71	4,399,436.51	
5531	Transferencias Corrientes del Sector Público	5,827,091.71	4,399,436.51	10
554	Transferencias de Capital	29,408,366.88	20,197,745.99	
5541	Transferencias de Capital Recibidas del Sector Publico	29,408,366.88	20,197,745.99	11
TOTAL INGRESOS CORRIENTES		59,454,199.28	47,482,410.73	
6	GASTOS			
61	Gastos de Consumo	33,747,791.82	26,971,742.79	
611	Servicios Personales	18,463,255.87	19,594,602.84	
6111	Remuneraciones	18,463,255.87	19,594,602.84	12
612	Servicios no Personales	13,452,713.32	6,593,969.70	
6121	Servicios Básicos	609,881.32	500,341.60	13
6122	Alquileres y Derechos	0.00	43,000.00	14
6123	Mantenimiento y Reparación de Bienes	11,199,925.84	4,659,796.47	15
6124	Mantenimiento y Reparación de Maquinaria y Equipo	281,049.72	217,377.49	16
6125	Servicios Técnicos y Profesionales	277,587.67	181,131.50	17
6126	Servicios Comerciales y Financieros	186,168.77	194,780.39	18
6127	Pasajes, Viáticos y otros Gastos de Viaje	898,100.00	755,168.00	19
6129	Otros Servicios no Personales	0.00	42,374.25	20
613	Materiales y Suministros	1,831,822.63	783,170.25	
6131	Materiales y Suministros	1,650,247.52	705,278.58	21
6132	Materiales y Suministros Diversos	181,575.11	77,891.67	22
63	Gastos Financieros de Largo Plazo	260,809.55	235,834.73	
632	Intereses de Préstamos Internos de Largo Plazo	260,809.55	235,834.73	
6321	Intereses de Préstamos del Sector Privado de Largo Plazo	260,809.55	235,834.73	23
64	Donaciones, Transferencias y Subsidios	13,580,427.87	10,418,484.96	
644	Transferencias de Capital	13,580,427.87	10,418,484.96	
6441	Transferencias de Capital al Sector Público	1,914,307.74	0.00	24
6443	Transferencias de Capital al Sector Privado	11,666,120.13	10,418,484.96	25
TOTAL GASTOS CORRIENTES		47,589,029.24	37,626,062.48	
71	Cuentas de Cierre			
711	RESUMEN DE INGRESOS Y GASTOS	11,865,170.04	9,856,348.25	

FIRMA:

NOMBRE:

DILER ADIX HERNANDEZ OLIVA

ALCALDE MUNICIPAL

FIRMA:

NOMBRE:

DIXIANA MABEL BARDALES ORTEZ

CONFADOR MUNICIPAL

Filtros Aplicados al Reporte Actual

Fecha Inicial: 01/01/2024

Fecha Final: 31/12/2024

0s+js/9Jmf6LRNw1CdbQT99HaJit2a/8yt6x95mw0gv3SI1x/s8z4FlpcOF5s8xpmurWCtXGJD0ubjuB*GficyavhtR+clxKlwsqUVK9nFNbTfLsZHesuV72tm2777rCq
On+43LAUeWDNNCzruYfYsX1TjLs7HQ1EdYLMepm5AmzbUK ulrY1pND5+XsUV2jwRURoy9AgeyT2z3ZBQYVQIZ5LsC39+WHotSdihIV4Y0Kfy2A==

MUNICIPALIDAD DE TOCOA



TOCOA, COLON
EJERCICIO: 2024, CERRADO
USUARIO: KAREN.ROMERO



Emisión: 30/1/2025
Hora: 12:52 p.m.
Pagina: 1 de 2

Estado de Situación Financiera Comparativo

Al 31 de Diciembre del 2024
(Valores en Lempiras)

CUENTA CONTABLE	DESCRIPCIÓN	EJERCICIO ACTUAL Diciembre 2024	EJERCICIO ANTERIOR Diciembre 2023	NOTAS
1000	ACTIVO			
1100	Activo Corriente			
1110	Efectivo y Equivalentes	11,024,023.98	1,038,245.83	
1112	Bancos	11,024,023.98	1,038,245.83	1
	Total Activo Corriente	11,024,023.98	1,038,245.83	
1200	Activo no Corriente			
1230	Propiedad, Planta y Equipo No Concesionado	70,854,387.24	63,249,387.24	
1231	Tierras y Terrenos	44,557,927.35	36,952,927.35	2
1232	Edificios	26,296,459.89	26,296,459.89	
1240	Maquinaria y Equipo	12,117,704.53	10,894,280.57	
1241	Equipos de Oficina	4,980,173.53	4,101,243.53	3
1242	Equipos Médicos y Sanitarios	1,107,148.93	1,107,148.93	
1244	Equipos de Transporte	3,253,393.44	3,253,393.44	
1245	Equipos de Producción	903,884.63	559,390.67	4
1246	Equipos de Comunicación	212,845.50	212,845.50	
1247	Equipos de Informática	1,660,258.50	1,660,258.50	
1260	Otros Bienes	5,684,589.13	5,684,589.13	
1261	Equipo de Hogar/ Alojamiento	463,129.62	463,129.62	
1265	Herramientas Mayores	5,221,459.51	5,221,459.51	
1270	Bienes en Dominio Público	38,444,988.84	38,444,988.84	
1272	Obras Urbanísticas	19,807,909.49	19,807,909.49	
1273	Obras Hidráulicas	18,637,079.35	18,637,079.35	
1280	Construcciones	125,821,697.86	103,228,568.18	
1281	Construcciones y Mejoras en Bienes de Dominio Privado	29,663,309.66	17,952,322.00	5
1282	Construcciones y Mejoras en Bienes de Dominio Público	96,158,388.20	85,276,246.18	6
	Total Activo no Corriente	252,923,367.60	221,501,813.96	
	Total ACTIVO	263,947,391.58	222,540,059.79	
2000	PASIVO			
2100	Pasivo Corriente			
2110	Cuentas por Pagar	12,101,874.06	12,101,874.06	
2111	Cuentas por Pagar	12,101,874.06	12,101,874.06	
2120	Endeudamiento de Corto Plazo	2,816,000.00	2,833,000.00	
2124	Préstamos Internos del Sector Privado de Corto Plazo	2,816,000.00	2,833,000.00	7
2140	Cuentas por Pagar Ejercicios Anteriores	5,363,262.85	5,363,262.85	
2141	Cuentas por Pagar Ejercicios Anteriores	5,363,262.85	5,363,262.85	
	Total Pasivo Corriente	20,281,136.91	20,298,136.91	
2200	Pasivo no Corriente			
2220	Endeudamiento de Largo Plazo	1,467,292.17	5,123,828.11	
2222	Préstamos Internos del Sector Privado de Largo Plazo	1,467,292.17	5,123,828.11	8
	Total Pasivo no Corriente	1,467,292.17	5,123,828.11	
	Total PASIVO	21,748,429.08	25,421,965.02	
3000	PATRIMONIO			
3100	Hacienda Pública			
3140	Resultados	242,198,962.50	197,118,094.77	
3141	Resultados Acumulados de Ejercicios Anteriores	200,792,501.73	184,582,862.18	9
3142	Resultados del Ejercicio	41,406,460.77	12,535,232.59	10
	Total PATRIMONIO	242,198,962.50	197,118,094.77	



Honduras, C.A.

TOCOA, COLON
EJERCICIO: 2024, CERRADO
USUARIO: KAREN.ROMERO



Emisión: 30/1/2025
Hora: 12:52 p.m.
Pagina: 2 de 2

Estado de Situación Financiera Comparativo

Al 31 de Diciembre del 2024

(Valores en Lempiras)

CUENTA CONTABLE	DESCRIPCIÓN	EJERCICIO ACTUAL Diciembre 2024	EJERCICIO ANTERIOR Diciembre 2023	NOTAS
-----------------	-------------	---------------------------------	-----------------------------------	-------

TOTAL PASIVO Y PATRIMONIO

263,947,391.58

222,540,059.79

FIRMA:

NOMBRE:

ADAN FUNEZ MARTINEZ

ALCALDE MUNICIPAL



FIRMA:

NOMBRE:

KAREN VANESSA ROMERO OCHOA

CONTADOR MUNICIPAL



Filtros Aplicados al Reporte Actual

Fecha final: 31/12/2024

0s+jsj9Umch+ghKwNF2uEnsZBsm5q2GgulyXqSCFJtgMaZ9kvRUux+ZpFb2PLB6hsvC1uP7hSAo7ohdE9NC699ukNY8kRuxWMf6GE97L7e71BC8yPJsPOYZMISQ



TOCOA, COLON
EJERCICIO: 2024, CERRADO
USUARIO: KAREN.ROMERO



Emisión: 30/01/2025
Hora : 01:01 p.m.
Pagina: 1 de 1

Estado de Rendimiento Financiero Comparativo

Honduras, C.A.

Del 01 de Enero Al 31 de Diciembre de 2024

(Valores en Lempiras)

CUENTA CONTABLE	DESCRIPCIÓN	EJERCICIO ACTUAL Diciembre 2024	EJERCICIO ANTERIOR Diciembre 2023	NOTAS
8	INGRESOS			
81	Ingresos Tributarios	30,227,947.63	35,985,754.24	
812	Impuestos Gobiernos Locales	30,227,947.63	35,985,754.24	
8121	Impuestos Municipales	27,180,162.78	33,874,657.83	1
8122	Ingresos por Multas, Recargos e Intereses Moratorios Municipales	3,047,784.85	2,111,096.41	2
82	Ingresos no Tributarios	29,722,655.03	17,839,749.19	
823	Ingresos no Tributarios de Gobiernos Locales	29,722,655.03	17,839,749.19	
8231	Tasas	3,300,887.19	3,176,202.74	3
8232	Derechos	25,779,806.50	14,424,723.53	4
8234	Ingresos por Multas, Recargos e Intereses Moratorios Municipales	641,961.34	238,822.92	5
83	Ingresos de Operación	392,113.28	2,701,628.85	
832	Venta de Servicios	392,113.28	2,701,628.85	
8321	Venta de Servicios	392,113.28	2,701,628.85	6
84	Ingresos de No Operación	0.00	600.00	
842	Alquileres	0.00	600.00	
8421	Alquileres	0.00	600.00	7
85	Donaciones y Transferencias	51,643,866.80	31,732,263.09	
853	Transferencias Corrientes	7,552,649.00	5,757,163.27	
8531	Transferencias Corrientes del Sector Público	7,552,649.00	5,757,163.27	8
854	Transferencias de Capital	44,091,217.80	25,975,099.82	
8541	Transferencias de Capital Recibidas del Sector Público	44,091,217.80	25,975,099.82	9
TOTAL INGRESOS CORRIENTES		111,986,582.7	88,259,995.37	
8	GASTOS			
81	Gastos de Consumo	54,526,994.55	59,074,448.47	
811	Servicios Personales	32,728,689.88	36,609,146.03	
8111	Remuneraciones	32,728,689.88	36,609,146.03	10
812	Servicios no Personales	20,776,625.81	21,570,576.20	
8121	Servicios Básicos	268,251.24	381,117.97	11
8123	Mantenimiento y Reparación de Bienes	15,578,052.22	16,665,676.17	12
8124	Mantenimiento y Reparación de Maquinaria y Equipo	213,852.00	468,093.04	13
8125	Servicios Técnicos y Profesionales	1,050,608.43	75,002.48	14
8126	Servicios Comerciales y Financieros	966,784.84	870,710.26	15
8127	Pasajes, Viáticos y otros Gastos de Viaje	660,110.00	774,250.00	16
8128	Impuestos, Derechos, Tasas, Gastos Judiciales y Premios	2,038,967.08	1,802,400.73	17
8129	Otros Servicios no Personales	0.00	533,325.55	18
813	Materiales y Suministros	1,021,678.86	894,726.24	
8131	Materiales y Suministros	422,231.34	522,584.51	19
8132	Materiales y Suministros Diversos	599,447.52	372,141.73	20
84	Donaciones, Transferencias y Subsidios	16,053,127.42	16,650,314.31	
844	Transferencias de Capital	16,053,127.42	16,650,314.31	
8443	Transferencias de Capital al Sector Privado	16,053,127.42	16,650,314.31	21
TOTAL GASTOS CORRIENTES		70,580,121.97	75,724,762.78	
71	Cuentas de Cierre			
711	RESUMEN DE INGRESOS Y GASTOS	41,406,460.77	12,535,232.59	

FIRMA:

NOMBRE:

ADAN FUNEZ MARTINEZ

ALCALDE MUNICIPAL



FIRMA:

NOMBRE:

KAREN JANETH ROMERO OCHOA

CONTADOR MUNICIPAL




Filtros Aplicados al Reporte Actual

Fecha Inicial: 01/01/2024

Fecha Final: 31/12/2024

Os+jsf9Umcl+qhlKwNFZuErsZBsm5q2GlgulyXq5CFJtgMaZ9kvRUux+ZxpFb2PLB6hsuC1uP7hSAo7ohoE9UmExbfgOOpwO6cyzbSgxZFMyu8DryizA4tSsVOX2by+IUZSSC/R/Pou6ZOMroL+ZhrVipHF4h7XIEstzyZRKYGunllnJOwrikGloS89q29llskCOG8oKqpmshENlpM4X8bXosgbS4qCt7617noBv6uDG7Lc5fe==

MUNICIPALIDAD DE BONITO ORIENTAL



BONITO ORIENTAL, COLON
EJERCICIO: 2024, CERRADO
USUARIO: TULIO.PADILLA



Emisión: 31/1/2025
Hora: 05:45 p.m.
Pagina: 1 de 2

Estado de Situacion Financiera Comparativo

Al 31 de Diciembre del 2024
(Valores en Lempiras)

CUENTA CONTABLE	DESCRIPCIÓN	EJERCICIO ACTUAL Diciembre 2024	EJERCICIO ANTERIOR Diciembre 2023	NOTAS
1000	ACTIVO			
1100	Activo Corriente			
1110	Efectivo y Equivalentes	4,657,369.50	156,841.07	
1112	Bancos	4,657,369.50	156,841.07	1
	Total Activo Corriente	4,657,369.50	156,841.07	
1200	Activo no Corriente			
1230	Propiedad, Planta y Equipo No Concesionado	20,928,688.32	20,928,688.32	
1231	Tierras y Terrenos	4,059,961.65	4,059,961.65	
1232	Edificios	16,868,726.67	16,868,726.67	
1240	Maquinaria y Equipo	4,546,630.34	4,308,730.34	
1241	Equipos de Oficina	1,244,269.93	1,006,369.93	2
1242	Equipos Médicos y Sanitarios	150,000.00	150,000.00	
1243	Equipos Educativos y Recreativos	345.00	345.00	
1244	Equipos de Transporte	2,660,334.21	2,660,334.21	
1246	Equipos de Comunicación	6,100.00	6,100.00	
1247	Equipos de Informática	473,341.89	473,341.89	
1248	Equipos de Seguridad	12,239.31	12,239.31	
1260	Otros Bienes	76,031.00	76,031.00	
1261	Equipo de Hogar/ Alojamiento	69,546.00	69,546.00	
1265	Herramientas Mayores	6,485.00	6,485.00	
1270	Bienes en Dominio Público	24,000,000.00	24,000,000.00	
1272	Obras Urbanísticas	13,000,000.00	13,000,000.00	
1273	Obras Hidráulicas	8,000,000.00	8,000,000.00	
1274	Carreteras, Calles y Puentes	3,000,000.00	3,000,000.00	
1280	Construcciones	27,692,825.63	26,292,825.63	
1281	Construcciones y Mejoras en Bienes de Dominio Privado	15,721,390.53	15,421,390.53	3
1282	Construcciones y Mejoras en Bienes de Dominio Público	11,971,435.10	10,871,435.10	4
	Total Activo no Corriente	77,244,175.29	75,606,275.29	
	Total ACTIVO	81,901,544.79	75,763,116.36	
2000	PASIVO			
2100	Pasivo Corriente			
2110	Cuentas por Pagar	1,888,638.39	1,140,833.69	
2111	Cuentas por Pagar	1,083,832.28	590,817.58	5
2112	Remuneraciones por Pagar	804,806.11	550,016.11	6
	Total Pasivo Corriente	1,888,638.39	1,140,833.69	
	Total PASIVO	1,888,638.39	1,140,833.69	
3000	PATRIMONIO			
3100	Hacienda Pública			
3140	Resultados	80,012,906.40	74,622,282.67	
3141	Resultados Acumulados de Ejercicios Anteriores	76,840,213.42	74,514,554.58	7
3142	Resultados del Ejercicio	3,172,692.98	107,728.09	8
	Total PATRIMONIO	80,012,906.40	74,622,282.67	



BONITO ORIENTAL, COLON
EJERCICIO: 2024, CERRADO
USUARIO: TULIO.PADILLA

Honduras, C.A.



Emisión: 31/1/2025
Hora: 05:45 p.m.
Pagina: 2 de 2

Estado de Situacion Financiera Comparativo

Al 31 de Diciembre del 2024
(Valores en Lempiras)

CUENTA CONTABLE	DESCRIPCIÓN	EJERCICIO ACTUAL Diciembre 2024	EJERCICIO ANTERIOR Diciembre 2023	NOTAS
TOTAL PASIVO Y PATRIMONIO		81,901,544.79	75,763,116.36	

FIRMA: _____
NOMBRE: MARIO RENATO PLANAS TURCIOS




FIRMA: _____
NOMBRE: TULIO ADONAY PADILLA MOYA
CONTADOR MUNICIPAL



Filtros Aplicados al Reporte Actual
Fecha final: 31/12/2024

0s+js/j9JmflJZ+2eOoTARmpVZVwjmTalYP38Qd7jacfCpkqSei0CgSSpvN4uFUdm+xVnwS/CSs02HixgW0yPMmPBoiMpVv+qx8wJN0ZxUht8w68ARu0w9UMEaQvoXs4Ou0fg69
BfyKlnuCJ/bWKDw==



BONITO ORIENTAL, COLON
EJERCICIO: 2024, CERRADO
USUARIO: TULIO.PADILLA



Emisión: 31/01/2025

Hora : 05:47 p.m.

Pagina: 1 de 1

Honduras, C.A.

Estado de Rendimiento Financiero Comparativo

Del 01 de Enero Al 31 de Diciembre de 2024

(Valores en Lempiras)

CUENTA CONTABLE	DESCRIPCIÓN	EJERCICIO ACTUAL Diciembre 2024	EJERCICIO ANTERIOR Diciembre 2023	NOTAS
5	INGRESOS			
51	Ingresos Tributarios	10,958,336.20	10,224,646.46	
512	Impuestos Gobiernos Locales	10,958,336.20	10,224,646.46	
5121	Impuestos Municipales	10,582,701.84	9,725,797.32	1
5122	Ingresos por Multas, Recargos e Intereses Moratorios Municipales	375,634.36	498,849.14	2
52	Ingresos no Tributarios	4,806,095.13	4,872,795.53	
523	Ingresos no Tributarios de Gobiernos Locales	4,806,095.13	4,872,795.53	
5231	Tasas	1,025,699.80	1,094,238.66	3
5232	Derechos	3,726,263.74	3,718,404.97	4
5234	Ingresos por Multas, Recargos e Intereses Moratorios Municipales	54,131.59	60,151.90	5
53	Ingresos de Operación	204,750.00	243,675.00	
532	Venta de Servicios	204,750.00	243,675.00	
5321	Venta de Servicios	204,750.00	243,675.00	6
54	Ingresos de No Operación	604,969.82	578,111.05	
541	Intereses	26,280.85	35,912.05	
5412	Intereses por Depósitos	26,280.85	35,912.05	7
542	Alquileres	578,688.97	542,199.00	
5421	Alquileres	578,688.97	542,199.00	8
55	Donaciones y Transferencias	33,558,202.10	23,315,487.76	
553	Transferencias Corrientes	5,591,640.43	4,211,903.73	
5531	Transferencias Corrientes del Sector Público	5,591,640.43	4,211,903.73	9
554	Transferencias de Capital	27,966,561.67	19,103,584.03	
5541	Transferencias de Capital Recibidas del Sector Publico	27,966,561.67	19,103,584.03	10
TOTAL INGRESOS CORRIENTES		50,132,353.25	39,234,715.80	
6	GASTOS			
61	Gastos de Consumo	37,554,472.66	29,363,992.51	
611	Servicios Personales	13,193,276.85	11,846,654.04	
6111	Remuneraciones	13,193,276.85	11,846,654.04	11
612	Servicios no Personales	21,149,683.35	14,738,331.87	
6121	Servicios Básicos	219,413.57	473,820.09	12
6123	Mantenimiento y Reparación de Bienes	19,622,320.42	12,612,995.61	13
6124	Mantenimiento y Reparación de Maquinaria y Equipo	350,000.00	594,853.63	14
6125	Servicios Técnicos y Profesionales	289,767.00	384,000.00	15
6126	Servicios Comerciales y Financieros	290,433.20	297,381.64	16
6127	Pasajes, Viáticos y otros Gastos de Viaje	377,749.16	347,932.82	17
6129	Otros Servicios no Personales	0.00	27,348.08	18
613	Materiales y Suministros	3,211,512.46	2,779,006.60	
6131	Materiales y Suministros	3,013,390.65	2,550,793.84	19
6132	Materiales y Suministros Diversos	198,121.81	228,212.76	20
64	Donaciones, Transferencias y Subsidios	9,405,187.61	9,762,995.20	
644	Transferencias de Capital	9,405,187.61	9,762,995.20	
6441	Transferencias de Capital al Sector Público	1,793,579.41	2,104,955.34	21
6443	Transferencias de Capital al Sector Privado	7,611,608.20	7,658,039.86	22
TOTAL GASTOS CORRIENTES		46,959,660.27	39,126,987.71	
71	Cuentas de Cierre			
711	RESUMEN DE INGRESOS Y GASTOS	3,172,692.98	107,728.09	

FIRMA:

NOMBRE:

MARIO RENATO PLANAS TURCIOS

ALCALDE MUNICIPAL

FIRMA:

NOMBRE:

TULIO ADONAY PADILLA MOYA

CONTADOR MUNICIPAL

Filtros Aplicados al Reporte Actual

Fecha Inicial: 01/01/2024

Fecha Final: 31/12/2024

0s+tjs/j9JmfJJZ+2eOoTARmpVZVwjmtaYP38Qd7jacfCpkqSei0CgSSpvN4uFUdm+XVnwS/CSs02HixgW0yPMmPB0iMpVv+qx8wJN0ZxUHgDokaHurjzvWAcCWQf
D/zHvxDbhX08tyUld365XVC/SvHGxf4JGITICSN5yEmZMuaJKP6tTeP
sMLAvc6/tcYs/cdcIcFiX+m6TAnJGfV951DYPjK29Cqa+T537BvOynx8Qa8YJBE0GTWUJv1p8k1V

MUNICIPALIDAD DE SANTA FE



SANTA FE, COLON
EJERCICIO: 2024, CERRADO
USUARIO: DEYSI.NUÑEZ

Honduras, C.A.



Emisión: 30/1/2025
Hora: 10:11 a.m.
Pagina: 1 de 1

Estado de Situacion Financiera Comparativo

Al 31 de Diciembre del 2024
(Valores en Lempiras)

CUENTA CONTABLE	DESCRIPCIÓN	EJERCICIO ACTUAL Diciembre 2024	EJERCICIO ANTERIOR Diciembre 2023	NOTAS
1000	ACTIVO			
1100	Activo Corriente			
1110	Efectivo y Equivalentes	5,658,948.27	12,802,309.56	
1111	Caja	65.89	65.89	
1112	Bancos	5,658,882.38	12,802,243.67	1
1130	Cuentas a Cobrar Corrientes	15,000.00	15,000.00	
1136	Otros Anticipos	15,000.00	15,000.00	
	Total Activo Corriente	5,673,948.27	12,817,309.56	
1200	Activo no Corriente			
1230	Propiedad, Planta y Equipo No Concesionado	3,576,624.61	3,576,624.61	
1231	Tierras y Terrenos	2,193,914.94	2,193,914.94	
1233	Viviendas para el Personal	890,214.08	890,214.08	
1235	Instalaciones	492,495.59	492,495.59	
1240	Maquinaria y Equipo	2,288,396.16	2,207,121.16	
1241	Equipos de Oficina	559,707.27	478,432.27	2
1242	Equipos Médicos y Sanitarios	156,382.85	156,382.85	
1244	Equipos de Transporte	1,106,707.40	1,106,707.40	
1245	Equipos de Producción	397,383.64	397,383.64	
1247	Equipos de Informática	68,215.00	68,215.00	
1260	Otros Bienes	4,150.00	4,150.00	
1261	Equipo de Hogar/ Alojamiento	3,500.00	3,500.00	
1265	Herramientas Mayores	650.00	650.00	
1280	Construcciones	17,345,449.53	11,633,325.04	
1281	Construcciones y Mejoras en Bienes de Dominio Privado	3,584,000.19	2,956,226.73	3
1282	Construcciones y Mejoras en Bienes de Dominio Público	13,761,449.34	8,677,098.31	4
	Total Activo no Corriente	23,214,620.30	17,421,220.81	
	Total ACTIVO	28,888,568.57	30,238,530.37	
2000	PASIVO			
2100	Pasivo Corriente			
2110	Cuentas por Pagar	54,611.68	54,611.68	
2113	Aportes y Retenciones por Pagar	54,611.68	54,611.68	
	Total Pasivo Corriente	54,611.68	54,611.68	
	Total PASIVO	54,611.68	54,611.68	
3000	PATRIMONIO			
3100	Hacienda Pública			
3140	Resultados	28,833,956.89	30,183,918.69	
3141	Resultados Acumulados de Ejercicios Anteriores	30,710,200.78	22,725,743.97	5
3142	Resultados del Ejercicio	-1,876,243.89	7,458,174.72	6
	Total PATRIMONIO	28,833,956.89	30,183,918.69	
	TOTAL PASIVO Y PATRIMONIO	28,888,568.57	30,238,530.37	

FIRMA:

NOMBRE:

ISIDRO NOEL RUIZ MARTINEZ
ALCALDE MUNICIPAL



FIRMA:

NOMBRE:

DEISY LILIANA NUÑEZ MATUTE
CONTADOR MUNICIPAL



Filtros Aplicados al Reporte Actual

Fecha final: 31/12/2024

0s+js/j9JmezATH86pbl38+RSL801FdWGSPyvci4C1NvQU6CF6BHn3AJRj4ILxmaj/zS4CdRkzrNjXgEf2trnqAI9K9F/7W3Vvk2Nk2uwFu6CSKTmrvnHSQKX+sGsBobdriw9zR3oNVQ=



SANTA FE, COLON
EJERCICIO: 2024, CERRADO
USUARIO: DEYSI.NUÑEZ

Honduras, C.A.



Emisión: 30/01/2025

Hora : 10:17 a.m.

Pagina: 1 de 1

Estado de Rendimiento Financiero Comparativo

Del 01 de Enero Al 31 de Diciembre de 2024

(Valores en Lempiras)

CUENTA CONTABLE	DESCRIPCIÓN	EJERCICIO ACTUAL Diciembre 2024	EJERCICIO ANTERIOR Diciembre 2023	NOTAS
5	INGRESOS			
51	Ingresos Tributarios			
512	Impuestos Gobiernos Locales	1,915,075.14	1,596,027.88	
5121	Impuestos Municipales	1,725,758.89	1,187,137.93	1
5122	Ingresos por Multas, Recargos e Intereses Moratorios Municipales	189,316.25	408,889.95	2
52	Ingresos no Tributarios	357,597.32	1,019,709.09	
523	Ingresos no Tributarios de Gobiernos Locales	357,597.32	1,019,709.09	
5231	Tasas	33,332.07	290.00	3
5232	Derechos	321,907.55	1,004,081.19	4
5234	Ingresos por Multas, Recargos e Intereses Moratorios Municipales	2,357.70	15,337.90	5
53	Ingresos de Operación	6,190.00	10,196.50	
532	Venta de Servicios	6,190.00	10,196.50	
5321	Venta de Servicios	6,190.00	10,196.50	6
55	Donaciones y Transferencias	13,429,053.93	21,350,454.83	
553	Transferencias Corrientes	1,406,707.57	3,872,931.07	
5531	Transferencias Corrientes del Sector Público	1,406,707.57	3,872,931.07	7
554	Transferencias de Capital	12,022,346.36	17,477,523.76	
5541	Transferencias de Capital Recibidas del Sector Publico	12,022,346.36	17,477,523.76	8
TOTAL INGRESOS CORRIENTES		15,707,916.39	23,976,388.30	
6	GASTOS			
61	Gastos de Consumo	15,065,597.39	13,872,885.42	
611	Servicios Personales	7,502,129.40	6,081,561.68	
6111	Remuneraciones	7,502,129.40	6,081,561.68	9
612	Servicios no Personales	7,151,840.62	7,322,980.59	
6121	Servicios Básicos	287,692.43	91,702.34	10
6122	Alquileres y Derechos	93,008.02	0.00	11
6123	Mantenimiento y Reparación de Bienes	5,806,932.54	6,549,570.33	12
6124	Mantenimiento y Reparación de Maquinaria y Equipo	251,666.27	239,923.33	13
6125	Servicios Técnicos y Profesionales	82,000.00	0.00	14
6126	Servicios Comerciales y Financieros	153,780.54	77,062.68	15
6127	Pasajes, Viáticos y otros Gastos de Viaje	291,893.69	171,069.53	16
6129	Otros Servicios no Personales	184,867.13	193,652.38	17
613	Materiales y Suministros	411,627.37	468,343.15	
6131	Materiales y Suministros	334,475.40	452,849.15	18
6132	Materiales y Suministros Diversos	77,151.97	15,494.00	19
64	Donaciones, Transferencias y Subsidios	2,518,562.89	2,645,328.16	
643	Transferencias Corrientes	186,491.57	48,366.00	
6433	Transferencias Corrientes al Sector Privado	186,491.57	48,366.00	20
644	Transferencias de Capital	2,332,071.32	2,596,962.16	
6443	Transferencias de Capital al Sector Privado	2,332,071.32	2,596,962.16	21
TOTAL GASTOS CORRIENTES		17,584,160.28	16,518,213.58	
71	Cuentas de Cierre			
711	RESUMEN DE INGRESOS Y GASTOS	-1,876,243.89	7,458,174.72	

FIRMA:

NOMBRE:

ISIDRO NOEL RUIZ MARTINEZ

ALCALDE MUNICIPAL



FIRMA:

NOMBRE:

DEYSI LILIANA NUÑEZ MATUTE

CONTADOR MUNICIPAL



Filtros Aplicados al Reporte Actual

Fecha Inicial: 01/01/2024

Fecha Final: 31/12/2024

0s+js/9JmezATh86pbI38+RSL801FdWGSPyvcI4C1NvQU6CF0Bn3AJRj4ILxmaj/zS4CdRkznNjXgEf2tmqAI9K9F/7W3Z9cwNjXywtZjhg8WyjemNrEcTSxc/Gq6BBV
wPLRaWcNVcxiXP69XYPIJmdPgXq1HbacSvEGmAX+0as++AjSE SI1yQhhZPdecEtb5PdSlqAZi/aEFTi7K1nU6e0UNvCYah6o6FyStXtbngEdGOlaNg==

DEPARTAMENTO DE CORTÉS

***MUNICIPALIDAD DE SAN
PEDRO SULA***



Republica de Honduras

SAN PEDRO SULA
ESTADO DE SITUACION FINANCIERA
AL 31 DE DICIEMBRE 2024
(Valores en Lempiras)

02/04/2025 08:24:50 a.m.
Gestión: 2024
r_efc_eeff_001
Pagina 1 de 3

Cuenta Contable	Ejercicio Actual 31/12/2024	Ejercicio Anterior 31/12/2023	Nota
1 ACTIVO			
11 Activo Corriente			
111 Efectivo y Equivalentes	514,562,334.75	365,249,095.54	
1112 Bancos	514,562,334.75	365,249,095.54	
11127 Bancos Gobiernos Locales	514,562,334.75	365,249,095.54	1
113 Cuentas a Cobrar Corrientes	4,559,246,644.53	4,579,122,731.91	
1131 Cuentas a Cobrar Corrientes	4,559,246,644.53	4,579,122,731.91	
11311 Cuentas a Cobrar Corrientes por Impuestos	4,559,246,644.53	4,579,122,731.91	2
115 Inventarios	26,908,042.18	23,012,270.60	
1151 Bienes Inventariables	26,908,042.18	23,012,270.60	
11512 Materiales y Suministros	773,502.53	1,164,122.57	3
11513 Medicamentos	26,134,539.65	21,848,148.03	4
Total Activo Corriente	5,100,717,021.46	4,967,384,098.05	
12 Activo no Corriente			
123 Propiedad, Planta y Equipo No concesionada	8,390,496,832.10	8,382,152,445.19	
1231 Tierras y Terrenos	7,341,538,500.00	7,341,538,500.00	
12311 Tierras y Terrenos	7,341,538,500.00	7,341,538,500.00	5
1232 Edificios	1,048,958,332.10	1,040,613,945.19	
12321 Edificios No Viviendas	1,048,958,332.10	1,040,613,945.19	6
124 Maquinaria y Equipo	618,669,901.84	539,927,551.50	
1241 Equipos de Oficina	139,521,984.11	127,978,490.40	
12411 Equipos de Oficina	139,521,984.11	127,978,490.40	7
1242 Equipos Médicos y Sanitarios	29,326,536.45	11,464,247.18	
12421 Equipos Médicos y Sanitarios	29,326,536.45	11,464,247.18	8
1243 Equipos Educativos y Recreativos	4,829,256.36	4,517,016.92	
12431 Equipos Educativos y Recreativos	4,829,256.36	4,517,016.92	9
1244 Equipos de Transporte	158,528,292.82	133,591,915.83	
12441 Equipos de Transporte	158,528,292.82	133,591,915.83	10
1245 Equipos de Producción	130,036,288.14	120,250,467.91	
12451 Equipos de Producción	130,036,288.14	120,250,467.91	11
1246 Equipos de Comunicaciones	79,969,287.49	79,973,427.49	
12461 Equipos de Comunicaciones	79,969,287.49	79,973,427.49	12
1247 Equipos de Informática	69,058,660.08	54,758,599.38	
12471 Equipos de Informática	69,058,660.08	54,758,599.38	13
1248 Equipo de Seguridad	7,399,596.39	7,393,386.39	
12481 Equipo de Seguridad	7,399,596.39	7,393,386.39	14
126 Otros Bienes	4,068,869.93	3,780,073.13	
1261 Equipo de Hogar /Alojamiento	809,915.98	521,119.18	
12611 Equipo de Hogar /Alojamiento	809,915.98	521,119.18	15
1265 Herramientas Mayores	3,258,953.95	3,258,953.95	
12651 Herramientas Mayores	3,258,953.95	3,258,953.95	16
127 Bienes de Dominio Público	1,970,892,437.25	1,934,447,113.06	
1272 Obras Urbanísticas	855,495,081.12	855,495,081.12	
12721 Obras Urbanísticas	855,495,081.12	855,495,081.12	17
1273 Obras Hidráulicas	66,186,661.63	66,186,661.63	
12731 Obras Hidráulicas	66,186,661.63	66,186,661.63	18
1274 Carreteras, Calles y Puentes	1,049,210,694.50	1,012,765,370.31	
12741 Carreteras, Calles y Puentes	1,049,210,694.50	1,012,765,370.31	19
128 Construcciones	3,905,081,823.36	3,612,846,252.06	



Republica de Honduras

SAN PEDRO SULA
ESTADO DE SITUACION FINANCIERA
AL 31 DE DICIEMBRE 2024
(Valores en Lempiras)

02/04/2025 08:24:50 a.m.
Gestión: 2024
r_efc_eeff_001
Pagina 2 de 3

Cuenta Contable		Ejercicio Actual 31/12/2024	Ejercicio Anterior 31/12/2023	Nota
1281	Construcciones y Mejoras en Bienes de Dominio Privado	2,597,831,693.89	2,591,885,948.09	
12811	Construcciones y Mejoras en Bienes de Dominio Privado	2,597,831,693.89	2,591,885,948.09	20
1282	Construcciones y Mejoras de Bienes de Dominio Público	1,307,250,129.47	1,020,960,303.97	
12821	Construcciones y Mejoras de Bienes de Dominio Público	1,307,250,129.47	1,020,960,303.97	21
129	Activos Intangibles	70,984,243.53	74,982,014.25	
1291	Activos Intangibles	70,984,243.53	74,982,014.25	
12911	Activos Intangibles	70,984,243.53	74,982,014.25	22
Total Activo no Corriente		14,960,194,108.01	14,548,135,449.19	
TOTAL ACTIVO		20,060,911,129.47	19,515,519,547.24	
2	PASIVO			
21	Pasivo Corriente			
211	Cuentas por Pagar	328,897,791.34	426,626,013.98	
2111	Cuentas por Pagar	190,650,481.02	289,499,216.28	
21111	Cuentas por Pagar Comerciales	117,668,762.37	223,077,292.38	23
21112	Cuentas por Pagar Contratistas	64,398,578.26	57,998,105.99	24
21113	Cuentas por Pagar de Otras Instituciones del Gobierno Central	8,583,140.39	8,423,817.91	25
2112	Remuneraciones por Pagar	3,220,548.68	3,185,800.76	
21121	Sueldos y Salarios por Pagar	3,220,548.68	3,185,800.76	26
2113	Aportes y Retenciones por Pagar	7,934,297.52	5,617,719.93	
21131	Contribuciones Patronales por Pagar	366,512.80	366,512.80	27
21132	Prestaciones Sociales por Pagar	4,888,096.56	2,535,732.57	28
21134	Deducciones por Pagar	12,903.72	12,903.72	29
21135	Garantías por Pagar	2,666,784.44	2,702,570.84	30
2114	Cargas Fiscales	1,481,898.97	4,712,711.86	
21145	Recaudaciones Fiscales	1,481,898.97	4,712,711.86	31
2115	Donaciones, Transferencias y Subsidios por Pagar	7,944,296.63	5,944,296.63	
21152	Donaciones por Pagar al Sector Privado	7,944,296.63	5,944,296.63	32
2118	Devoluciones por Pagar	2,619,546.76	2,619,546.76	
21181	Devolución de Impuestos por Pagar	2,619,546.76	2,619,546.76	33
2119	Otras Cuentas por Pagar	115,046,721.76	115,046,721.76	
21196	Otras Cuentas por Pagar	115,046,721.76	115,046,721.76	34
212	Endeudamiento de Corto Plazo	30,047,901.23	43,003,641.68	
2121	Documentos Comerciales de Corto Plazo	620,871.50	13,576,611.95	
21211	Documentos Comerciales de Corto Plazo	620,871.50	13,576,611.95	35
2124	Préstamos Internos del Sector Privado de Corto Plazo	13,935,703.98	13,935,703.98	
21241	Préstamos Internos del Sector Privado de Corto Plazo	13,935,703.98	13,935,703.98	36
2125	Financiamientos del Sector Externo de Corto Plazo	15,491,325.75	15,491,325.75	
21251	Préstamos del Sector Externo de Corto Plazo	15,491,325.75	15,491,325.75	37
Total Pasivo Corriente		358,945,692.57	469,629,655.66	
22	Pasivo no Corriente			
221	Deudas de Largo Plazo	31,302,912.10	57,163,931.16	
2211	Deudas de Largo Plazo	31,302,912.10	57,163,931.16	
22111	Documentos y Efectos por Pagar de Largo Plazo	31,302,912.10	57,163,931.16	38
222	Endeudamiento de Largo Plazo	3,630,568,621.94	3,707,660,509.50	
2222	Préstamos Internos del Sector Privado de Largo Plazo	2,968,157,993.40	3,045,249,880.96	
22221	Préstamos Internos del Sector Privado de Largo Plazo	2,968,157,993.40	3,045,249,880.96	39
2224	Deuda Pública Externa	662,410,628.54	662,410,628.54	
22242	Préstamos del Sector Externo de Largo Plazo	662,410,628.54	662,410,628.54	40
223	Otros Pasivos no Corrientes	4,530,150,702.76	4,577,618,079.13	



Republica de Honduras

SAN PEDRO SULA
ESTADO DE SITUACION FINANCIERA
AL 31 DE DICIEMBRE 2024
(Valores en Lempiras)


02/04/2025 08:24:50 a.m.
Gestión: 2024
r_efc_eeff_001
Pagina 3 de 3

Cuenta Contable	Ejercicio Actual 31/12/2024	Ejercicio Anterior 31/12/2023	Nota
2231 Otros Pasivos no Corrientes	4,530,150,702.76	4,577,618,079.13	
22311 Ingresos Cobrados por Adelantado de Largo Plazo	4,530,150,702.76	4,577,618,079.13	41
Total Pasivo no Corriente	8,192,022,236.80	8,342,442,519.79	
TOTAL PASIVO	8,550,967,929.37	8,812,072,175.45	
3 PATRIMONIO			
31 Hacienda Pública			
311 Capital	598,079,676.29	598,079,676.29	
3111 Capital	598,079,676.29	598,079,676.29	
31111 Capital	598,079,676.29	598,079,676.29	42
312 Reservas	1,676,149,951.09	1,676,149,951.09	
3121 Reservas	1,676,149,951.09	1,676,149,951.09	
31211 Reservas	1,676,149,951.09	1,676,149,951.09	43
314 Resultados	9,235,713,572.72	8,429,217,744.41	
3141 Resultados Acumulados de Ejercicios Anteriores	8,102,399,709.27	8,006,627,604.08	
31411 Resultados Acumulados de Ejercicios Anteriores	8,102,399,709.27	8,006,627,604.08	44
3142 Resultados del Ejercicio	1,133,313,863.45	422,590,140.33	
31421 Resultados del Ejercicio	1,133,313,863.45	422,590,140.33	45
TOTAL PATRIMONIO	11,509,943,200.10	10,703,447,371.79	
TOTAL PASIVO Y PATRIMONIO	20,060,911,129.47	19,515,519,547.24	

Lugar San Pedro Sula, Cortes Fecha 01/04/2025


CONTADOR INSTITUCIONAL


MAXIMA AUTORIDAD INSTITUCIONAL





Republica de Honduras

SAN PEDRO SULA
ESTADO DE RENDIMIENTO FINANCIERO
DEL 1 DE ENERO AL 31 DE DICIEMBRE 2024-2023
(Valores en Lempiras)

01/04/2025 04:39:58 p.m.
Gestión: 2024
r_efc_eeff_001
Pagina 1 de 3

Cuenta Contable	Ejercicio Actual 31/12/2024	Ejercicio Anterior 31/12/2023	Nota
5 INGRESOS			
51 Ingresos Tributarios			
512 Impuestos Gobiernos Locales	3,201,840,603.55	2,580,979,660.60	
5121 Impuestos Municipales	1,611,670,938.99	1,323,877,828.73	
51211 Industria, Comercio y Servicios	754,821,755.31	689,673,821.67	1
51212 Sobre Bienes Inmuebles	649,058,897.39	450,023,263.89	2
51213 Sobre Ingresos Personales	186,958,954.27	164,703,756.42	3
51216 Impuesto Selectivo al Servicio de las Telecomunicaciones	20,831,332.02	19,476,986.75	4
5122 Ingresos por Multas, Recargos e Intereses moratorios municipales	1,590,169,664.56	1,257,101,831.87	
51222 Recargos municipales	489,274,140.54	253,411,142.19	5
51223 Intereses moratorios municipales	1,100,895,524.02	1,003,690,689.68	6
Total Ingresos Tributarios	3,201,840,603.55	2,580,979,660.60	
52 Ingresos no Tributarios			
523 Ingresos no Tributarios de Gobiernos Locales	70,100,975.84	42,372,304.90	
5231 Tasas	17,213,389.66	13,244,960.00	
52311 Tasa Municipales	17,213,389.66	13,244,960.00	7
5232 Derechos	13,650.01	1,000.00	
52321 Derechos Municipales	13,650.01	1,000.00	8
5233 Contribuciones	44,921,213.48	22,427,748.64	
52331 Contribuciones por Mejoras	44,921,213.48	22,427,748.64	9
5234 Ingresos por Multas, Recargos e Intereses moratorios municipales	7,952,722.69	6,698,596.26	
52341 Multas Municipales	7,952,722.69	6,698,596.26	10
Total Ingresos no Tributarios	70,100,975.84	42,372,304.90	
53 Ingresos de Operación			
531 Ingresos por Ventas	136,175.00	64,290.00	
5311 Venta de Bienes	136,175.00	64,290.00	
53111 Venta de Bienes	136,175.00	64,290.00	11
532 Venta de Servicios	20,790,059.17	19,480,357.42	
5321 Venta de Servicios	20,790,059.17	19,480,357.42	
53211 Venta de Servicios	20,781,573.67	19,479,547.42	12
53212 Venta de Servicios Municipales	8,485.50	810.00	13
Total Ingresos de Operación	20,926,234.17	19,544,647.42	
54 Ingresos de No Operación			
541 Intereses	13,613,125.92	19,981,067.74	
5412 Intereses por Depósitos	13,613,125.92	19,981,067.74	
54121 Intereses por Depósitos	13,613,125.92	19,981,067.74	14
543 Derechos sobre Bienes	84,654,057.33	70,894,986.58	
5431 Derechos sobre Bienes	84,654,057.33	70,894,986.58	
54311 Derechos sobre Bienes	84,654,057.33	70,894,986.58	15
544 Ingresos Varios de No Operación	31,170,242.19	29,657,013.20	
5441 Ingresos Varios de No Operación	31,170,242.19	29,657,013.20	
54411 Ingresos Varios de No Operación	31,170,242.19	29,657,013.20	16
Total Ingresos de No Operación	129,437,425.44	120,533,067.52	
55 Donaciones y Transferencias			
552 Donaciones de Capital	36,489,914.77	28,018,610.12	
5523 Donaciones de Capital Recibidas del Sector Privado	36,489,914.77	28,018,610.12	
55231 Donaciones de Capital del Sector Privado	36,489,914.77	28,018,610.12	17
554 Transferencias de Capital	403,136,586.48	0.00	



Republica de Honduras

SAN PEDRO SULA
ESTADO DE RENDIMIENTO FINANCIERO
DEL 1 DE ENERO AL 31 DE DICIEMBRE 2024-2023
(Valores en Lempiras)

01/04/2025 04:39:58 p.m.
Gestión: 2024
r_efc_eeff_001
Pagina 2 de 3

Cuenta Contable		Ejercicio Actual 31/12/2024	Ejercicio Anterior 31/12/2023	Nota
5541	Transferencias de Capital Recibidas del Sector Publico	403,136,586.48	0.00	
55411	Transferencias de Capital de la Administracion Central	403,136,586.48	0.00	18
	Total Donaciones y Transferencias	439,626,501.25	28,018,610.12	
56	Otros Ingresos			
561	Otros Ingresos	53,558,332.96	23,659,007.24	
5612	Ingresos Varios	53,558,332.96	23,659,007.24	
56121	Ingresos por Clasificar	53,558,332.96	23,659,007.24	19
	Total Otros Ingresos	53,558,332.96	23,659,007.24	
	TOTAL INGRESOS	3,915,490,073.21	2,815,107,297.80	
6	GASTOS			
61	Gastos de Consumo			
611	Servicios Personales	1,090,278,726.46	1,009,766,322.11	
6111	Remuneraciones	1,090,278,726.46	1,009,766,322.11	
61111	Sueldos y Salarios	835,843,803.61	835,220,928.10	20
61112	Contribuciones Patronales	40,217,598.13	33,015,481.89	21
61113	Prestaciones Sociales	214,217,324.72	141,529,912.12	22
612	Servicios no Personales	1,086,734,721.10	952,763,089.83	
6121	Servicios Básicos	62,028,860.03	55,597,682.68	
61211	Servicios Básicos	62,028,860.03	55,597,682.68	23
6122	Alquileres y Derechos	322,605,375.12	282,785,578.36	
61221	Alquileres y Derechos	322,605,375.12	282,785,578.36	24
6123	Mantenimiento y Reparación de Bienes	513,914,650.83	441,794,662.71	
61231	Mantenimiento y Reparación de Bienes	513,914,650.83	441,794,662.71	25
6124	Mantenimiento y Reparación de Maquinaria y Equipo	6,534,446.15	5,177,725.42	
61241	Mantenimiento y Reparación de Maquinaria y Equipo	6,534,446.15	5,177,725.42	26
6125	Servicios Técnicos y Profesionales	145,421,676.84	139,643,368.00	
61251	Servicios Técnicos y Profesionales	145,421,676.84	139,643,368.00	27
6127	Pasajes, Viáticos y otros Gastos de Viaje	300,541.05	1,029,834.38	
61271	Pasajes, Viáticos y otros Gastos de Viaje	300,541.05	1,029,834.38	28
6128	Impuestos, Derechos, Tasas, Gastos Judiciales y Premios	7,825,232.54	66,342.45	
61282	Derechos y Tasas	7,825,232.54	66,342.45	29
6129	Otros Servicios no Personales	28,103,938.54	26,667,895.83	
61291	Otros Servicios no Personales	28,103,938.54	26,667,895.83	30
613	Materiales y Suministros	43,708,305.29	28,900,886.98	
6131	Materiales y Suministros	31,305,453.23	20,403,339.10	
61311	Productos Alimenticios, Agropecuarios y Forestales	9,364,540.62	3,970,397.73	31
61312	Textiles y Vestuarios	867,430.37	1,117,009.95	32
61313	Productos de Papel, Cartón e Impresos	4,997,748.28	2,996,866.38	33
61314	Productos de Cuero y Caucho	814,234.51	233,043.43	34
61315	Productos Químicos	15,024,967.03	11,728,229.98	35
61316	Productos Farmaceuticos y Medicinales	1,957.48	4,285.76	36
61317	Productos Metálicos	67,758.49	231,904.67	37
61318	Productos Minerales no Metálicos	166,816.45	121,601.20	38
6132	Materiales y Suministros Diversos	12,402,852.06	8,497,547.88	
61321	Elementos de Limpieza y Aseo Personal	44,392.80	28,413.20	39
61322	Útiles de Escritorio, Oficina y enseñanza	2,421,965.39	3,358,105.20	40
61323	Útiles y Materiales Eléctricos	3,620,644.55	794,370.13	41
61324	Utensilios de Cocina y Comedor	19,757.75	133,137.32	42
61325	Instrumental, Materiales y Suministros Medicos	9,191.49	184,712.64	43
61326	Repuestos y Accesorios	6,026,118.43	3,838,788.87	44



Republica de Honduras

SAN PEDRO SULA
ESTADO DE RENDIMIENTO FINANCIERO
DEL 1 DE ENERO AL 31 DE DICIEMBRE 2024-2023
(Valores en Lempiras)

01/04/2025 04:39:58 p.m.
Gestión: 2024
r_efc_eeff_001
Pagina 3 de 3

Cuenta Contable	Ejercicio Actual 31/12/2024	Ejercicio Anterior 31/12/2023	Nota
6132 Materiales y Suministros Diversos	12,402,852.06	8,497,547.88	
61328 Utiles Deportivos, Recreativos y de Rescate	260,781.65	160,020.52	45
615 Gasto por Depreciación, Amortización y Agotamiento de Activos No Concesionados	3,997,770.72	3,997,770.72	
6156 Amortización Activos Inmateriales	3,997,770.72	3,997,770.72	
61561 Amortización Activos Intangibles	3,997,770.72	3,997,770.72	46
Total Gastos de Consumo	2,224,719,523.57	1,995,428,069.64	
62 Gastos Financieros de Corto Plazo			
621 Gastos Financieros de Corto Plazo	30,374.30	43,559.80	
6211 Intereses de Títulos y Valores de Corto Plazo	30,374.30	43,559.80	
62111 Intereses de Títulos y Valores Internos de Corto Plazo	30,374.30	43,559.80	47
622 Intereses de Préstamos Interno de Corto Plazo	310,112,073.85	278,593,200.39	
6221 Intereses de Préstamos del Sector Privado de Corto Plazo	289,898,686.89	261,787,918.06	
62211 Intereses de Préstamos del Sector Privado de Corto Plazo	289,898,686.89	261,787,918.06	48
6224 Comisiones y Gastos de Endeudamiento Público de Corto Plazo	20,213,386.96	16,805,282.33	
62241 Comisiones y Gastos de Endeudamiento Público de Corto Plazo	20,213,386.96	16,805,282.33	49
Total Gastos Financieros de Corto Plazo	310,142,448.15	278,636,760.19	
64 Donaciones, Transferencias y Subsidios			
641 Donaciones Corrientes	4,302,643.45	3,244,211.48	
6411 Donaciones Corrientes al Sector Público	4,152,643.45	3,094,211.48	
64111 Donaciones Corrientes a la Administración Central	4,152,643.45	3,094,211.48	50
6413 Donaciones Corrientes al Sector Privado	150,000.00	150,000.00	
64132 Donaciones Corrientes para Becas y Beneficios Especiales	150,000.00	150,000.00	51
643 Transferencias Corrientes	184,957,499.19	71,698,352.61	
6431 Transferencias Corrientes al Sector Público	184,957,499.19	71,698,352.61	
64311 Transferencias Corrientes a la Administración Central	184,957,499.19	71,698,352.61	52
645 Subsidios Corrientes	58,054,095.40	43,509,763.55	
6451 Subsidios Corrientes al Sector Público	58,054,095.40	43,509,763.55	
64511 Subsidios Corrientes al Sector Público	58,054,095.40	43,509,763.55	53
Total Donaciones, Transferencias y Subsidios	247,314,238.04	118,452,327.64	
TOTAL GASTOS	2,782,176,209.76	2,392,517,157.47	
7 CUENTAS DE CIERRE			
71 Cuentas de Cierre			
711 Cuentas de Cierre	1,133,313,863.45	422,590,140.33	
7111 Resumen de Ingresos y Gastos	1,133,313,863.45	422,590,140.33	
71111 Resumen de Ingresos y Gastos	1,133,313,863.45	422,590,140.33	54
Total Cuentas de Cierre	1,133,313,863.45	422,590,140.33	
TOTAL CUENTAS DE CIERRE	1,133,313,863.45	422,590,140.33	

Lugar

San Pedro Sula, Cortes

Fecha

01/04/2025

CONTADOR INSTITUCIONAL

MAXIMA AUTORIDAD INSTITUCIONAL



MUNICIPALIDAD DE CHOLOMA



CHOLOMA, CORTÉS
EJERCICIO: 2024, CERRADO
USUARIO: WILFREDO.ROMERO

Honduras, C.A.



SAMI

Emisión: 27/1/2025
Hora: 08:29 a.m.
Pagina: 1 de 1

Estado de Situación Financiera Comparativo

Al 31 de Diciembre del 2024

(Valores en Lempiras)

CUENTA CONTABLE	DESCRIPCIÓN	EJERCICIO ACTUAL Diciembre 2024	EJERCICIO ANTERIOR Diciembre 2023	NOTAS
1000	ACTIVO			
1100	Activo Corriente			
1110	Efectivo y Equivalentes	186,711,177.71	170,751,688.43	
1112	Bancos	186,711,177.71	170,751,688.43	1
	Total Activo Corriente	186,711,177.71	170,751,688.43	
1200	Activo no Corriente			
1230	Propiedad, Planta y Equipo No Concesionado	453,989,992.56	421,989,992.56	
1231	Tierras y Terrenos	399,607,659.32	367,607,659.32	2
1232	Edificios	54,382,333.24	54,382,333.24	
1240	Maquinaria y Equipo	103,928,466.82	70,048,105.52	
1241	Equipos de Oficina	16,674,490.80	13,817,483.88	3
1243	Equipos Educativos y Recreativos	1,897.50	1,897.50	
1244	Equipos de Transporte	55,263,210.22	27,761,947.74	4
1245	Equipos de Producción	12,191,503.63	12,191,503.63	
1246	Equipos de Comunicación	3,317,921.58	1,344,942.48	5
1247	Equipos de Informática	15,872,164.56	14,323,051.76	6
1248	Equipos de Seguridad	607,278.53	607,278.53	
1260	Otros Bienes	5,731,301.64	4,768,580.80	
1261	Equipo de Hogar/ Alojamiento	31,876.50	23,920.00	7
1262	Libros, Revistas y Otros Coleccionables	480,000.00	480,000.00	
1265	Herramientas Mayores	5,219,425.14	4,264,660.80	8
1280	Construcciones	457,805,045.20	339,856,161.04	
1281	Construcciones y Mejoras en Bienes de Dominio Privado	161,044,383.57	109,187,474.20	9
1282	Construcciones y Mejoras en Bienes de Dominio Público	296,760,661.63	230,668,686.84	10
1290	Activos Intangibles	77,314.50	77,314.50	
1291	Activos Intangibles	77,314.50	77,314.50	
	Total Activo no Corriente	1,021,532,120.72	836,740,154.42	
	Total ACTIVO	1,208,243,298.43	1,007,491,842.85	
3000	PATRIMONIO			
3100	Hacienda Pública			
3140	Resultados	1,208,243,298.43	1,007,491,842.85	
3141	Resultados Acumulados de Ejercicios Anteriores	1,033,120,439.76	896,478,182.71	11
3142	Resultados del Ejercicio	175,122,858.67	111,013,660.14	12
	Total PATRIMONIO	1,208,243,298.43	1,007,491,842.85	
	Total PASIVO Y PATRIMONIO	1,208,243,298.43	1,007,491,842.85	


FIRMA:

NOMBRE:


Gerardo Escobar Mejía
ALCALDE MUNICIPAL

FIRMA:

NOMBRE:


Wilfredo Romero Romero
CONTADOR MUNICIPAL

Filtros Aplicados al Reporte Actual

Fecha final: 31/12/2024

0s+js/9JmeIbRPaLaRzP3Y16SGnT9+4YubvTL9KLbIsqoO0I28+OxW3HIFE6iVGyURYDs7vsJBU6zak0KOtG/05rawUs83c1L8yzF4RwSNb04JQ6SP2RPZTb+XdLspINC2a80nH840=



CHOLOMA, CORTÉS
EJERCICIO: 2024, CERRADO
USUARIO: WILFREDO.ROMERO



SAMI

Emisión: 27/01/2025

Hora : 08:39 a.m.

Página: 1 de 2

Honduras, C.A.

Estado de Rendimiento Financiero Comparativo

Del 01 de Enero Al 31 de Diciembre de 2024

(Valores en Lempiras)

CUENTA CONTABLE	DESCRIPCIÓN	EJERCICIO ACTUAL Diciembre 2024	EJERCICIO ANTERIOR Diciembre 2023	NOTAS
5	INGRESOS			
51	Ingresos Tributarios	207,670,080.16	206,615,269.23	
512	Impuestos Gobiernos Locales	207,670,080.16	206,615,269.23	
5121	Impuestos Municipales	204,185,702.18	202,618,623.46	1
5122	Ingresos por Multas, Recargos e Intereses Moratorios Municipales	3,484,377.98	3,996,645.77	2
52	Ingresos no Tributarios	148,048,560.15	120,203,333.88	
521	Impuestos Indirectos	1,312,217.02	3,905.65	
5216	Otros no Tributarios	1,312,217.02	3,905.65	3
523	Ingresos no Tributarios de Gobiernos Locales	146,736,343.13	120,199,428.23	
5231	Tasas	69,141,102.84	57,284,252.99	4
5232	Derechos	75,253,569.22	61,525,749.43	5
5234	Ingresos por Multas, Recargos e Intereses Moratorios Municipales	2,341,671.07	1,389,425.81	6
53	Ingresos de Operación	13,753,326.48	11,995,083.99	
531	Ingresos por Ventas	53,300.00	216,344.29	
5311	Venta de Bienes	53,300.00	216,344.29	7
532	Venta de Servicios	13,700,026.48	11,778,739.70	
5321	Venta de Servicios	13,700,026.48	11,778,739.70	8
54	Ingresos de No Operación	20,233,914.98	19,793,309.66	
541	Intereses	11,095,207.02	7,610,895.83	
5412	Intereses por Depósitos	11,095,207.02	7,610,895.83	9
542	Alquileres	9,138,707.96	12,182,413.83	
5421	Alquileres	9,138,707.96	12,182,413.83	10
55	Donaciones y Transferencias	83,346,865.67	58,709,977.86	
552	Donaciones de Capital	764,530.65	939,966.71	
5523	Donaciones de Capital Recibidas del Sector Privado	764,530.65	939,966.71	11
553	Transferencias Corrientes	13,838,570.42	10,315,685.11	
5531	Transferencias Corrientes del Sector Público	13,838,570.42	10,315,685.11	12
554	Transferencias de Capital	68,743,764.60	47,454,326.04	
5541	Transferencias de Capital Recibidas del Sector Público	68,295,164.60	47,232,604.59	13
5543	Transferencias de Capital Recibidas del Sector Privado	448,600.00	221,721.45	14
TOTAL INGRESOS CORRIENTES		473,052,747.44	417,316,974.62	
6	GASTOS			
61	Gastos de Consumo	228,971,289.78	243,076,515.18	
611	Servicios Personales	157,203,567.50	171,698,292.23	
6111	Remuneraciones	157,203,567.50	171,698,292.23	15
612	Servicios no Personales	54,116,976.26	58,041,978.26	
6121	Servicios Básicos	8,715,702.18	7,979,505.19	16
6122	Alquileres y Derechos	1,430,475.00	1,243,519.98	17
6123	Mantenimiento y Reparación de Bienes	33,464,520.74	37,794,916.15	18
6124	Mantenimiento y Reparación de Maquinaria y Equipo	237,300.41	846,442.39	19
6125	Servicios Técnicos y Profesionales	410,338.06	609,503.00	20
6126	Servicios Comerciales y Financieros	7,458,976.19	6,315,801.98	21
6127	Pasajes, Viáticos y otros Gastos de Viaje	696,835.12	570,204.07	22
6128	Impuestos, Derechos, Tasas, Gastos Judiciales y Premios	483,177.38	2,085,241.42	23
6129	Otros Servicios no Personales	1,219,651.18	596,844.08	24
613	Materiales y Suministros	17,650,746.02	13,336,244.69	
6131	Materiales y Suministros	11,980,218.91	8,901,432.35	25
6132	Materiales y Suministros Diversos	5,670,527.11	4,434,812.34	26
64	Donaciones, Transferencias y Subsidios	68,958,598.99	63,226,799.30	
643	Transferencias Corrientes	1,012,000.00	776,000.00	
6433	Transferencias Corrientes al Sector Privado	1,012,000.00	776,000.00	27
644	Transferencias de Capital	67,946,598.99	62,450,799.30	
6441	Transferencias de Capital al Sector Público	13,905,078.35	26,709,218.29	28
6443	Transferencias de Capital al Sector Privado	54,041,520.64	35,741,581.01	29
TOTAL GASTOS CORRIENTES		297,929,888.72	306,303,314.48	



CHOLOMA, CORTÉS
EJERCICIO: 2024, CERRADO
USUARIO: WILFREDO.ROMERO

Honduras, C.A.

**SAMI**

Emisión: 27/01/2025
Hora : 08:39 a.m.
Pagina: 2 de 2

Estado de Rendimiento Financiero Comparativo

Del 01 de Enero Al 31 de Diciembre de 2024

(Valores en Lempiras)

CUENTA CONTABLE	DESCRIPCIÓN	EJERCICIO ACTUAL Diciembre 2024	EJERCICIO ANTERIOR Diciembre 2023	NOTAS
71 711	Cuentas de Cierre RESUMEN DE INGRESOS Y GASTOS	175,122,858.67	111,013,660.14	

FIRMA:

NOMBRE:

Gustavo Antonio Mejía Escobar
ALCALDE MUNICIPAL

FIRMA:

NOMBRE:

Wilfredo Romero Romero
CONTADOR MUNICIPAL

Filtros Aplicados al Reporte Actual

Fecha Inicial: 01/01/2024

Fecha Final: 31/12/2024

0s+js/j9JmefbRPaLaRZp3Y16SGnT9+4YubvTL9KLbIsqoO0I28+OxW3HIFE6IVGYURYDs7vsJBU6zak0KOtg/05rawUs83coQ72dJvQDj+JoIIS/ZIf2+WUpytjmGaRE
4tqLr1r0toNm2jRV4Bd6r48jGkqdaJda7AMGAYUrqH4s00A3VWw idxC+EoMNzKVGUu3as685FAN0ZKrOdhieKC+mpyWZfzITqHupH6MK2Dt+BafhsS4H+Orjgs8aiE

MUNICIPALIDAD DE OMOA



OMOA, CORTÉS
EJERCICIO: 2024, CERRADO
USUARIO: HELEM.CARDENAS

Honduras, C.A.



Emisión: 29/1/2025
Hora: 07:43 p.m.
Pagina: 1 de 1

Estado de Situacion Financiera Comparativo

Al 31 de Diciembre del 2024
(Valores en Lempiras)

CUENTA CONTABLE	DESCRIPCIÓN	EJERCICIO ACTUAL Diciembre 2024	EJERCICIO ANTERIOR Diciembre 2023	NOTAS
1000	ACTIVO			
1100	Activo Corriente			
1110	Efectivo y Equivalentes	7,365,856.43	6,845,143.47	
1112	Bancos	7,365,856.43	6,845,143.47	1
1130	Cuentas a Cobrar Corrientes	5,135,002.80	5,135,002.80	
1132	Transferencias y otras cuentas por Cobrar	5,135,002.80	5,135,002.80	
	Total Activo Corriente	12,500,859.23	11,980,146.27	
1200	Activo no Corriente			
1230	Propiedad, Planta y Equipo No Concesionado	15,570,800.43	15,570,800.43	
1231	Tierras y Terrenos	8,476,535.27	8,476,535.27	
1232	Edificios	6,995,999.96	6,995,999.96	
1235	Instalaciones	98,265.20	98,265.20	
1240	Maquinaria y Equipo	11,595,467.30	9,294,335.18	
1241	Equipos de Oficina	6,347,727.90	5,648,548.78	2
1242	Equipos Médicos y Sanitarios	424,770.15	424,770.15	
1244	Equipos de Transporte	4,052,518.90	2,450,565.90	3
1245	Equipos de Producción	762,280.74	762,280.74	
1246	Equipos de Comunicación	1,661.00	1,661.00	
1247	Equipos de Informática	6,508.61	6,508.61	
1260	Otros Bienes	236,421.63	236,421.63	
1265	Herramientas Mayores	236,421.63	236,421.63	
1280	Construcciones	51,147,341.65	30,275,967.51	
1281	Construcciones y Mejoras en Bienes de Dominio Privado	14,068,485.89	7,248,619.53	4
1282	Construcciones y Mejoras en Bienes de Dominio Público	37,078,855.76	23,027,347.98	5
1290	Activos Inmateriales	376,895.62	276,895.62	
1291	Activos Intangibles	376,895.62	276,895.62	6
	Total Activo no Corriente	78,926,926.63	55,654,420.37	
	Total ACTIVO	91,427,785.86	67,634,566.64	
3000	PATRIMONIO			
3100	Hacienda Pública			
3140	Resultados	91,427,785.86	67,634,566.64	
3141	Resultados Acumulados de Ejercicios Anteriores	81,675,089.48	66,117,217.00	7
3142	Resultados del Ejercicio	9,752,696.38	1,517,349.64	8
	Total PATRIMONIO	91,427,785.86	67,634,566.64	
	TOTAL PASIVO Y PATRIMONIO	91,427,785.86	67,634,566.64	

FIRMA:

NOMBRE:

RICARDO ALVARADO ESCOBAR
ALCALDE MUNICIPAL



FIRMA:

NOMBRE:

HELEM LORET CARDENAS GARCIA
CONTADOR MUNICIPAL



Filtros Aplicados al Reporte Actual

Fecha final: 31/12/2024

0s+js/j9JmeeJkoA9DHOY16PlcTbIfKK+1y0BinMtz5jJCUz7CTkDVQr8jJZBHP/S6AhUVdr50M0MuPQpnp5TxES1fsqxtU7SiNasa0M03mHuS7OavCqOh8x68KCAsg/cZYH2e/6uJk=



OMOA, CORTÉS
EJERCICIO: 2024, CERRADO
USUARIO: HELEM.CARDENAS

Honduras, C.A.



Emisión: 29/01/2025
Hora : 07:45 p.m.
Pagina: 1 de 1

Estado de Rendimiento Financiero Comparativo

Del 01 de Enero Al 31 de Diciembre de 2024
(Valores en Lempiras)

CUENTA CONTABLE	DESCRIPCIÓN	EJERCICIO ACTUAL Diciembre 2024	EJERCICIO ANTERIOR Diciembre 2023	NOTAS
5	INGRESOS			
51	Ingresos Tributarios	21,113,201.28	18,330,911.89	
512	Impuestos Gobiernos Locales	21,113,201.28	18,330,911.89	
5121	Impuestos Municipales	19,862,978.58	18,121,447.98	1
5122	Ingresos por Multas, Recargos e Intereses Moratorios Municipales	1,250,222.70	209,463.91	2
52	Ingresos no Tributarios	15,170,086.22	11,054,227.61	
523	Ingresos no Tributarios de Gobiernos Locales	15,170,086.22	11,054,227.61	
5231	Tasas	1,668,355.22	1,299,275.79	3
5232	Derechos	13,363,869.56	9,582,079.42	4
5234	Ingresos por Multas, Recargos e Intereses Moratorios Municipales	137,861.44	172,872.40	5
53	Ingresos de Operación	1,552,150.50	1,514,176.31	
532	Venta de Servicios	1,552,150.50	1,514,176.31	
5321	Venta de Servicios	1,552,150.50	1,514,176.31	6
54	Ingresos de No Operación	715,126.68	376,163.05	
542	Alquileres	715,126.68	376,163.05	
5421	Alquileres	715,126.68	376,163.05	7
55	Donaciones y Transferencias	40,034,799.00	33,878,286.59	
551	Donaciones Corrientes	0.00	570,000.00	
5511	Donaciones Corrientes del Sector Público	0.00	570,000.00	8
553	Transferencias Corrientes	6,242,968.60	5,709,094.91	
5531	Transferencias Corrientes del Sector Público	6,242,968.60	5,709,094.91	9
554	Transferencias de Capital	33,791,830.40	27,599,191.68	
5541	Transferencias de Capital Recibidas del Sector Publico	32,932,390.40	26,116,709.37	10
5542	Transferencias de Capital Recibidas del Sector Externo	0.00	358,100.00	11
5543	Transferencias de Capital Recibidas del Sector Privado	859,440.00	1,124,382.31	12
TOTAL INGRESOS CORRIENTES		78,585,363.68	65,153,765.45	
6	GASTOS			
61	Gastos de Consumo	43,255,314.21	41,632,240.13	
611	Servicios Personales	26,182,950.37	25,637,141.59	
6111	Remuneraciones	26,182,950.37	25,637,141.59	13
612	Servicios no Personales	15,404,964.89	14,668,467.89	
6121	Servicios Básicos	1,019,793.94	749,749.02	14
6123	Mantenimiento y Reparación de Bienes	11,610,822.93	10,005,605.07	15
6124	Mantenimiento y Reparación de Maquinaria y Equipo	532,666.97	59,728.63	16
6125	Servicios Técnicos y Profesionales	1,120,007.64	500,000.00	17
6126	Servicios Comerciales y Financieros	479,875.62	401,465.67	18
6127	Pasajes, Viáticos y otros Gastos de Viaje	325,152.56	334,474.74	19
6128	Impuestos, Derechos, Tasas, Gastos Judiciales y Premios	0.00	2,488,158.22	20
6129	Otros Servicios no Personales	316,645.23	129,286.54	21
613	Materiales y Suministros	1,667,398.95	1,326,630.65	
6131	Materiales y Suministros	1,305,985.31	1,069,747.09	22
6132	Materiales y Suministros Diversos	361,413.64	256,883.56	23
64	Donaciones, Transferencias y Subsidios	25,577,353.09	22,004,175.68	
644	Transferencias de Capital	25,577,353.09	22,004,175.68	
6441	Transferencias de Capital al Sector Público	8,655,548.85	7,398,107.25	24
6443	Transferencias de Capital al Sector Privado	16,921,804.24	14,606,068.43	25
TOTAL GASTOS CORRIENTES		68,832,667.30	63,636,415.81	
71	Cuentas de Cierre			
711	RESUMEN DE INGRESOS Y GASTOS	9,752,696.38	1,517,349.64	

FIRMA:

NOMBRE:

RICARDO ALVARADO ESCOBAR
ALCALDE MUNICIPAL

FIRMA:

NOMBRE:

HELEM LORET CARDENAS GARCIA
CONTADOR MUNICIPAL

Filtros Aplicados al Reporte Actual

Fecha Inicial: 01/01/2024

Fecha Final: 31/12/2024

0s+js/f9JmeeJkoA9DHOYl6PlcTbIfKK+1y0BinMtz5jJCUz7CTkDVQr8jJZBHP/S6AhUVdr50M0MuPQnp5TxES1fsqxtU7mX0Uk6NgHGJ7a8HIGTYinVhvAfk+LeF7C
uOqz4D2tF8mPu1LoZ0ve4Y9+O6Pf2FsmwXXyzjyKWAhimnDchsA j5YrxrC0dOjojqwtArvMIARdWtYB6kfFniqQ0ZusOp9gBefeOOSkFAiYxYYw7Hig==

MUNICIPALIDAD DE PIMIENTA



PIMIENTA, CORTÉS
EJERCICIO: 2024, CERRADO
USUARIO: JULISSA.GONZALEZ

Honduras, C.A.



Emisión: 13/1/2025
Hora: 05:46 p.m.
Pagina: 1 de 1

Estado de Situacion Financiera Comparativo

Al 31 de Diciembre del 2024
(Valores en Lempiras)

CUENTA CONTABLE	DESCRIPCIÓN	EJERCICIO ACTUAL Diciembre 2024	EJERCICIO ANTERIOR Diciembre 2023	NOTAS
1000	ACTIVO			
1100	Activo Corriente			
1110	Efectivo y Equivalentes	1,993,494.44	255,034.16	
1111	Caja	122,882.68	108,978.75	1
1112	Bancos	1,870,611.76	146,055.41	2
	Total Activo Corriente	1,993,494.44	255,034.16	
1200	Activo no Corriente			
1230	Propiedad, Planta y Equipo No Concesionado	10,421,898.41	10,421,898.41	
1231	Tierras y Terrenos	2,637,433.93	2,637,433.93	
1232	Edificios	7,784,464.48	7,784,464.48	
1240	Maquinaria y Equipo	3,269,616.90	3,108,541.38	
1241	Equipos de Oficina	696,097.46	600,947.46	3
1244	Equipos de Transporte	1,069,166.89	1,069,166.89	
1245	Equipos de Producción	630,368.73	630,368.73	
1246	Equipos de Comunicación	177,873.34	125,120.00	4
1247	Equipos de Informática	696,110.48	682,938.30	5
1280	Construcciones	56,492,718.29	42,546,124.70	
1281	Construcciones y Mejoras en Bienes de Dominio Privado	33,424,319.77	23,192,761.17	6
1282	Construcciones y Mejoras en Bienes de Dominio Público	23,068,398.52	19,353,363.53	7
	Total Activo no Corriente	70,184,233.60	56,076,564.49	
	Total ACTIVO	72,177,728.04	56,331,598.65	
2000	PASIVO			
2100	Pasivo Corriente			
2110	Cuentas por Pagar	1,509,642.80	1,836,982.52	
2111	Cuentas por Pagar	1,448,803.52	1,641,062.37	8
2113	Aportes y Retenciones por Pagar	18,574.28	87,417.80	9
2115	Donaciones, Transferencias y Subsidios por Pagar	42,265.00	108,502.35	10
	Total Pasivo Corriente	1,509,642.80	1,836,982.52	
	Total PASIVO	1,509,642.80	1,836,982.52	
3000	PATRIMONIO			
3100	Hacienda Pública			
3140	Resultados	70,668,085.24	54,494,616.13	
3141	Resultados Acumulados de Ejercicios Anteriores	57,171,482.10	47,505,871.07	11
3142	Resultados del Ejercicio	13,496,603.14	6,988,745.06	12
	Total PATRIMONIO	70,668,085.24	54,494,616.13	
	TOTAL PASIVO Y PATRIMONIO	72,177,728.04	56,331,598.65	

FIRMA:

NOMBRE: Raúl Alfredo Ugarte Florentino, ALDE ALCALDE MUNICIPAL

FIRMA:

NOMBRE: Julissa Aracely Gonzalez Barrientos, CONTADOR MUNICIPAL

Filtros Aplicados al Reporte Actual

Fecha final: 31/12/2024

0s+js/f9JmeIY1VwM7KxyE3fDTzUNVt529KyjM9/ExlrctFL5tpB+h1tdjbarm6laYqtV9mqZNERMMilhGHsapZQRcVzixX5xixsXz9ECU16Qdwdnh1/yO0M6S7bJJ68685HUIQ X1r8=



PIMIENTA, CORTÉS
EJERCICIO: 2024, CERRADO
USUARIO: JULISSA.GONZALEZ



Emisión: 13/01/2025
Hora : 05:58 p.m.
Pagina: 1 de 1

Estado de Rendimiento Financiero Comparativo

Honduras, C.A.

Del 01 de Enero Al 31 de Diciembre de 2024

(Valores en Lempiras)

CUENTA CONTABLE	DESCRIPCIÓN	EJERCICIO ACTUAL Diciembre 2024	EJERCICIO ANTERIOR Diciembre 2023	NOTAS
5	INGRESOS			
51	Ingresos Tributarios	5,040,859.26	5,097,432.61	
512	Impuestos Gobiernos Locales	5,040,859.26	5,097,432.61	
5121	Impuestos Municipales	4,813,515.85	4,581,796.06	1
5122	Ingresos por Multas, Recargos e Intereses Moratorios Municipales	227,343.41	515,636.55	2
52	Ingresos no Tributarios	4,425,272.27	4,082,932.22	
523	Ingresos no Tributarios de Gobiernos Locales	4,425,272.27	4,082,932.22	
5231	Tasas	545,280.81	20,150.00	3
5232	Derechos	3,535,499.15	3,700,701.71	4
5234	Ingresos por Multas, Recargos e Intereses Moratorios Municipales	344,492.31	362,080.51	5
53	Ingresos de Operación	12,130,243.21	11,521,914.84	
531	Ingresos por Ventas	0.00	1,000.00	
5311	Venta de Bienes	0.00	1,000.00	6
532	Venta de Servicios	12,130,243.21	11,520,914.84	
5321	Venta de Servicios	12,130,243.21	11,520,914.84	7
54	Ingresos de No Operación	495,985.75	570,150.00	
542	Alquileres	495,985.75	570,150.00	
5421	Alquileres	495,985.75	570,150.00	8
55	Donaciones y Transferencias	32,813,373.43	22,634,328.40	
551	Donaciones Corrientes	11,500.00	6,000.00	
5511	Donaciones Corrientes del Sector Público	11,500.00	6,000.00	9
552	Donaciones de Capital	0.00	10,000.00	
5521	Donaciones de Capital Recibidas del Sector Publico	0.00	10,000.00	10
553	Transferencias Corrientes	5,028,374.68	3,773,260.04	
5531	Transferencias Corrientes del Sector Público	5,028,374.68	3,773,260.04	11
554	Transferencias de Capital	27,773,498.75	18,845,068.36	
5541	Transferencias de Capital Recibidas del Sector Publico	27,773,498.75	18,845,068.36	12
TOTAL INGRESOS CORRIENTES		54,905,733.92	43,906,758.07	
6	GASTOS			
61	Gastos de Consumo	32,721,172.30	29,855,267.33	
611	Servicios Personales	16,101,094.36	14,713,986.94	
6111	Remuneraciones	16,101,094.36	14,713,986.94	13
612	Servicios no Personales	14,724,290.85	13,413,787.61	
6121	Servicios Básicos	5,308,745.03	5,466,758.50	14
6123	Mantenimiento y Reparación de Bienes	7,980,142.31	6,767,290.02	15
6124	Mantenimiento y Reparación de Maquinaria y Equipo	608,945.42	528,278.46	16
6125	Servicios Técnicos y Profesionales	173,250.00	78,174.00	17
6126	Servicios Comerciales y Financieros	380,148.05	327,920.44	18
6127	Pasajes, Viáticos y otros Gastos de Viaje	133,305.08	131,433.88	19
6128	Impuestos, Derechos, Tasas, Gastos Judiciales y Premios	19,754.96	19,307.66	20
6129	Otros Servicios no Personales	120,000.00	94,624.65	21
613	Materiales y Suministros	1,895,787.09	1,727,492.78	
6131	Materiales y Suministros	1,542,197.55	1,393,546.49	22
6132	Materiales y Suministros Diversos	353,589.54	333,946.29	23
64	Donaciones, Transferencias y Subsidios	8,687,958.48	7,062,745.68	
642	Donaciones de Capital	11,500.00	0.00	
6423	Donaciones de Capital al Sector Privado	11,500.00	0.00	24
643	Transferencias Corrientes	96,705.76	162,097.50	
6433	Transferencias Corrientes al Sector Privado	96,705.76	162,097.50	25
644	Transferencias de Capital	8,579,752.72	6,900,648.18	
6441	Transferencias de Capital al Sector Público	5,205,181.52	4,530,813.47	26
6443	Transferencias de Capital al Sector Privado	3,374,571.20	2,369,834.71	27
TOTAL GASTOS CORRIENTES		41,409,130.78	36,918,013.01	
71	Cuentas de Cierre			
711	RESUMEN DE INGRESOS Y GASTOS	13,496,603.14	6,988,745.06	

FIRMA:

NOMBRE:

Raúl Alfredo Ugarte Florentino
ALCALDE MUNICIPAL

FIRMA:

NOMBRE:

Julissa Aracely Gonzalez Barrientos
CONTADOR MUNICIPAL

Filtros Aplicados al Reporte Actual

Fecha Inicial: 01/01/2024

Fecha Final: 31/12/2024

0s+js/j9Jmely1VwM7KxyE3fDTzUNVt529KjM9/ExlrcfL5tpB+h1tdjbarm6laYqtV9mqZNERMMilHGHsapZQRcVzixX5guupvdWzS4R3elYW2mRMckQNuvPbITSeQ
IH29wZyUDOGeyGNNeY7vPs09xFBrmh3ais1YCiW3thorXhbN4E
t4HvKKKt+Lqnid9YjUCw489sUEcnTApoDmEqYV/gXXZgeSFM5bjq5rRk5vY2HLNm48DrP1SaL2J9

***MUNICIPALIDAD DE
POTRERILLOS***



POTRERILLOS, CORTÉS
EJERCICIO: 2024, CERRADO
USUARIO: JORGE.CASTILLO

Honduras, C.A.



Emisión: 15/1/2025
Hora: 04:09 p.m.
Pagina: 1 de 2

Estado de Situacion Financiera Comparativo

Al 31 de Diciembre del 2024
(Valores en Lempiras)

CUENTA CONTABLE	DESCRIPCIÓN	EJERCICIO ACTUAL Diciembre 2024	EJERCICIO ANTERIOR Diciembre 2023	NOTAS
1000	ACTIVO			
1100	Activo Corriente			
1110	Efectivo y Equivalentes	5,950,467.35	2,341,630.50	
1112	Bancos	5,950,467.35	2,341,630.50	1
1130	Cuentas a Cobrar Corrientes	10,000.00	10,000.00	
1136	Otros Anticipos	10,000.00	10,000.00	
	Total Activo Corriente	5,960,467.35	2,351,630.50	
1200	Activo no Corriente			
1230	Propiedad, Planta y Equipo No Concesionado	13,149,806.01	13,149,806.01	
1231	Tierras y Terrenos	12,978,322.01	12,978,322.01	
1232	Edificios	171,484.00	171,484.00	
1240	Maquinaria y Equipo	7,756,023.25	7,331,125.96	
1241	Equipos de Oficina	2,186,730.50	2,063,280.50	2
1242	Equipos Médicos y Sanitarios	280,333.21	280,333.21	
1243	Equipos Educativos y Recreativos	9,500.00	9,500.00	
1244	Equipos de Transporte	923,621.59	923,621.59	
1245	Equipos de Producción	2,440,020.91	2,288,743.01	3
1246	Equipos de Comunicación	90,033.28	90,033.28	
1247	Equipos de Informática	1,591,692.40	1,475,474.63	4
1248	Equipos de Seguridad	234,091.36	200,139.74	5
1260	Otros Bienes	148,354.61	148,354.61	
1261	Equipo de Hogar/ Alojamiento	22,449.60	22,449.60	
1262	Libros, Revistas y Otros Coleccionables	4,500.00	4,500.00	
1265	Herramientas Mayores	121,405.01	121,405.01	
1280	Construcciones	84,196,575.80	63,423,563.76	
1281	Construcciones y Mejoras en Bienes de Dominio Privado	35,183,723.92	27,506,818.33	6
1282	Construcciones y Mejoras en Bienes de Dominio Público	49,012,851.88	35,916,745.43	7
	Total Activo no Corriente	105,250,759.67	84,052,850.34	
	Total ACTIVO	111,211,227.02	86,404,480.84	
2000	PASIVO			
2100	Pasivo Corriente			
2110	Cuentas por Pagar	13,532.62	4,437.50	
2113	Aportes y Retenciones por Pagar	13,532.62	4,437.50	8
	Total Pasivo Corriente	13,532.62	4,437.50	
	Total PASIVO	13,532.62	4,437.50	
3000	PATRIMONIO			
3100	Hacienda Pública			
3140	Resultados	111,197,694.40	86,400,043.34	
3141	Resultados Acumulados de Ejercicios Anteriores	90,648,913.73	79,955,456.61	9
3142	Resultados del Ejercicio	20,548,780.67	6,444,586.73	10
	Total PATRIMONIO	111,197,694.40	86,400,043.34	



POTRERILLOS, CORTÉS
EJERCICIO: 2024, CERRADO
USUARIO: JORGE.CASTILLO

Honduras, C.A.



Emisión: 15/1/2025
Hora: 04:09 p.m.
Pagina: 2 de 2

Estado de Situacion Financiera Comparativo

Al 31 de Diciembre del 2024
(Valores en Lempiras)

CUENTA CONTABLE	DESCRIPCIÓN	EJERCICIO ACTUAL Diciembre 2024	EJERCICIO ANTERIOR Diciembre 2023	NOTAS
	TOTAL PASIVO Y PATRIMONIO	111,211,227.02	86,404,480.84	

FIRMA: 
NOMBRE: CARLOS NOÉ RIVERA MANZANARES
ALCALDE MUNICIPAL

FIRMA: 
NOMBRE: JORGE ANTONIO CASTILLO MARTÍNEZ
CONSEJERO MUNICIPAL

Filtros Aplicados al Reporte Actual
Fecha final: 31/12/2024

0s+js/j9JmfB0bcQMY8pp7gmY6QyOjmwYt5leM4Uc1acwPe0eU2AaG/8wRwFpWf4ukYkusXSzsUv1EVqkLQQE5UjCPs/rvQqFuqRWG1Ht6hgNr7fo/qE45RLPLR4kGnD7P3xxnKJnF1ZCEv7mC2oQ==



POTRERILLOS, CORTÉS
EJERCICIO: 2024, CERRADO
USUARIO: JORGE.CASTILLO

Honduras, C.A.



Emisión: 15/01/2025

Hora : 04:12 p.m.

Pagina: 1 de 1

Estado de Rendimiento Financiero Comparativo

Del 01 de Enero Al 31 de Diciembre de 2024

(Valores en Lempiras)

CUENTA CONTABLE	DESCRIPCIÓN	EJERCICIO ACTUAL Diciembre 2024	EJERCICIO ANTERIOR Diciembre 2023	NOTAS
5	INGRESOS			
51	Ingresos Tributarios	11,571,271.21	10,499,763.43	
512	Impuestos Gobiernos Locales	11,571,271.21	10,499,763.43	
5121	Impuestos Municipales	11,569,135.09	10,480,701.34	1
5122	Ingresos por Multas, Recargos e Intereses Moratorios Municipales	2,136.12	19,062.09	2
52	Ingresos no Tributarios	5,518,134.70	5,335,115.95	
523	Ingresos no Tributarios de Gobiernos Locales	5,518,134.70	5,335,115.95	
5231	Tasas	2,041,679.70	1,609,816.84	3
5232	Derechos	3,437,220.69	3,689,204.66	4
5234	Ingresos por Multas, Recargos e Intereses Moratorios Municipales	39,234.31	36,094.45	5
53	Ingresos de Operación	4,688,827.51	4,223,087.57	
532	Venta de Servicios	4,688,827.51	4,223,087.57	
5321	Venta de Servicios	4,688,827.51	4,223,087.57	6
54	Ingresos de No Operación	30,416.48	51,136.03	
541	Intereses	4,316.48	8,734.94	
5412	Intereses por Depósitos	4,316.48	8,734.94	7
542	Alquileres	26,100.00	42,401.09	
5421	Alquileres	26,100.00	42,401.09	8
55	Donaciones y Transferencias	37,791,287.02	23,137,553.82	
551	Donaciones Corrientes	231,000.00	298,000.00	
5513	Donaciones Corrientes del Sector Privado	231,000.00	298,000.00	9
553	Transferencias Corrientes	5,316,540.53	4,283,045.88	
5531	Transferencias Corrientes del Sector Público	5,316,540.53	4,001,145.88	10
5532	Transferencias Corrientes del Sector Externo	0.00	281,900.00	11
554	Transferencias de Capital	32,243,746.49	18,556,507.94	
5541	Transferencias de Capital Recibidas del Sector Publico	32,053,075.01	18,354,582.43	12
5543	Transferencias de Capital Recibidas del Sector Privado	190,671.48	201,925.51	13
TOTAL INGRESOS CORRIENTES		59,599,936.92	43,246,656.80	
6	GASTOS			
61	Gastos de Consumo	25,227,292.57	25,115,607.02	
611	Servicios Personales	18,011,037.45	17,001,686.54	
6111	Remuneraciones	18,011,037.45	17,001,686.54	14
612	Servicios no Personales	6,578,535.94	7,511,183.73	
6121	Servicios Básicos	84,736.29	65,284.10	15
6122	Alquileres y Derechos	0.00	1,800.00	16
6123	Mantenimiento y Reparación de Bienes	5,481,392.66	6,169,097.67	17
6124	Mantenimiento y Reparación de Maquinaria y Equipo	16,312.00	21,053.50	18
6125	Servicios Técnicos y Profesionales	265,300.00	343,687.40	19
6126	Servicios Comerciales y Financieros	304,021.59	224,996.08	20
6127	Pasajes, Viáticos y otros Gastos de Viaje	170,393.14	176,897.15	21
6128	Impuestos, Derechos, Tasas, Gastos Judiciales y Premios	71,428.97	293,720.50	22
6129	Otros Servicios no Personales	184,951.29	214,647.33	23
613	Materiales y Suministros	637,719.18	602,736.75	
6131	Materiales y Suministros	244,168.81	185,250.88	24
6132	Materiales y Suministros Diversos	393,550.37	417,485.87	25
64	Donaciones, Transferencias y Subsidios	13,823,863.68	11,686,463.05	
643	Transferencias Corrientes	398,000.00	269,553.85	
6431	Transferencias Corrientes al Sector Público	248,000.00	146,000.00	26
6433	Transferencias Corrientes al Sector Privado	150,000.00	123,553.85	27
644	Transferencias de Capital	13,425,863.68	11,416,909.20	
6441	Transferencias de Capital al Sector Público	3,472,066.01	3,426,338.53	28
6443	Transferencias de Capital al Sector Privado	9,953,797.67	7,990,570.67	29
TOTAL GASTOS CORRIENTES		39,051,156.25	36,802,070.07	
71	Cuentas de Cierre			
711	RESUMEN DE INGRESOS Y GASTOS	20,548,780.67	6,444,586.73	

FIRMA:

NOMBRE:

CARLOS JOE RIVERA MANZANARES

ALCALDE MUNICIPAL

FIRMA:

NOMBRE:

JORGE ANTONIO CASTILLO MARTÍNEZ

CONTADOR MUNICIPAL

Filtros Aplicados al Reporte Actual

Fecha Inicial: 01/01/2024

Fecha Final: 31/12/2024

0s+js/j9JmfB0bcQMY8pp7gmY6QyQjmwYt5leM4Uc1acwPe0eU2AaG/8wRwFpWf4ukYkusXSzsUv1EVqkLQQE5UJCPs/rvQqFuqRWG1Ht5n5QcM2lir3oeHCVJon
24e3/Na9Hki11O96YpCmXnXOZrLUeSiDumInw9dKaT9HONzhckeyU3EY
QJ5PU7FtG2L0fNarwWAlZ0Mn2J0y5uA/gmMlcsD5KLdUTQq7ZaFzu14M/+4CrcpBaJXkCyidNo

***MUNICIPALIDAD DE SAN
FRANCISCO DE YOJOA***



SAN FRANCISCO DE YOJOA, CORTÉS
EJERCICIO: 2024, CERRADO
USUARIO: ANA.FERNANDEZ

Honduras, C.A.



Emisión: 27/1/2025
Hora: 09:46 a.m.
Pagina: 1 de 1

Estado de Situación Financiera Comparativo

Al 31 de Diciembre del 2024

(Valores en Lempiras)

CUENTA CONTABLE	DESCRIPCIÓN	EJERCICIO ACTUAL Diciembre 2024	EJERCICIO ANTERIOR Diciembre 2023	NOTAS
1000	ACTIVO			
1100	Activo Corriente			
1110	Efectivo y Equivalentes	10,244,533.00	3,745,903.12	
1112	Bancos	10,244,533.00	3,745,903.12	1
	Total Activo Corriente	10,244,533.00	3,745,903.12	
1200	Activo no Corriente			
1230	Propiedad, Planta y Equipo No Concesionado	25,813,805.77	25,813,805.77	
1231	Tierras y Terrenos	22,618,754.94	22,618,754.94	
1232	Edificios	3,195,050.83	3,195,050.83	
1240	Maquinaria y Equipo	4,584,991.28	4,311,178.37	
1241	Equipos de Oficina	2,389,995.40	2,116,182.49	2
1244	Equipos de Transporte	1,075,291.25	1,075,291.25	
1245	Equipos de Producción	156,000.00	156,000.00	
1246	Equipos de Comunicación	42,282.22	42,282.22	
1247	Equipos de Informática	921,422.41	921,422.41	
1260	Otros Bienes	38,242.14	38,242.14	
1261	Equipo de Hogar/ Alojamiento	38,242.14	38,242.14	
	Total Activo no Corriente	30,437,039.19	30,163,226.28	
	Total ACTIVO	40,681,572.19	33,909,129.40	
2000	PASIVO			
2100	Pasivo Corriente			
2110	Cuentas por Pagar	1,196,570.66	721,337.78	
2113	Aportes y Retenciones por Pagar	1,196,570.66	721,337.78	3
	Total Pasivo Corriente	1,196,570.66	721,337.78	
	Total PASIVO	1,196,570.66	721,337.78	
3000	PATRIMONIO			
3100	Hacienda Pública			
3140	Resultados	39,485,001.53	33,187,791.62	
3141	Resultados Acumulados de Ejercicios Anteriores	4,798,023.55	17,429,795.44	4
3142	Resultados del Ejercicio	34,686,977.98	15,757,996.18	5
	Total PATRIMONIO	39,485,001.53	33,187,791.62	
	TOTAL PASIVO Y PATRIMONIO	40,681,572.19	33,909,129.40	

FIRMA:

NOMBRE:

ING. CARLOS EDUARDO RODRIGUEZ SOSA
ALCALDE MUNICIPAL

FIRMA:

NOMBRE:

ANA ROSA PAZ FERNANDEZ
CONTADOR MUNICIPAL

Filtros Aplicados al Reporte Actual

Fecha final: 31/12/2024

0s+js/j9JmdJ9kYXHkftXLGcT+YJaqnZXU/i0hZV7zICXeFhCzEFAuJiEKsy4q06Aq4F3m5JI93g7LCYTjm1hMtCoflZDCBkAx4+Q/3ZLx1ssA4Qv1QBKZy59wOZnzcR456A/m
2uaaDOKFYAjipastPkwwi+7uG



SAN FRANCISCO DE YOJOA, CORTÉS
EJERCICIO: 2024, CERRADO
USUARIO: ANA.FERNANDEZ

Honduras, C.A.



Emisión: 27/01/2025
Hora : 09:57 a.m.
Pagina: 1 de 1

Estado de Rendimiento Financiero Comparativo

Del 01 de Enero Al 31 de Diciembre de 2024

(Valores en Lempiras)

CUENTA CONTABLE	DESCRIPCIÓN	EJERCICIO ACTUAL Diciembre 2024	EJERCICIO ANTERIOR Diciembre 2023	NOTAS
5	INGRESOS			
51	Ingresos Tributarios	10,462,772.65	10,592,442.05	
512	Impuestos Gobiernos Locales	10,462,772.65	10,592,442.05	
5121	Impuestos Municipales	10,038,633.63	9,718,856.03	1
5122	Ingresos por Multas, Recargos e Intereses Moratorios Municipales	424,139.02	873,586.02	2
52	Ingresos no Tributarios	8,015,429.08	8,455,225.90	
523	Ingresos no Tributarios de Gobiernos Locales	8,015,429.08	8,455,225.90	
5231	Tasas	3,178,156.44	3,154,008.63	3
5232	Derechos	4,615,235.39	4,988,687.82	4
5234	Ingresos por Multas, Recargos e Intereses Moratorios Municipales	222,037.25	312,529.45	5
53	Ingresos de Operación	1,357,182.25	1,067,746.78	
532	Venta de Servicios	1,357,182.25	1,067,746.78	
5321	Venta de Servicios	1,357,182.25	1,067,746.78	6
54	Ingresos de No Operación	138,847.56	109,366.12	
542	Alquileres	138,847.56	109,366.12	
5421	Alquileres	138,847.56	109,366.12	7
55	Donaciones y Transferencias	41,658,705.92	21,266,841.27	
553	Transferencias Corrientes	4,953,265.97	3,720,368.26	
5531	Transferencias Corrientes del Sector Público	4,953,265.97	3,720,368.26	8
554	Transferencias de Capital	36,705,439.95	17,546,473.01	
5541	Transferencias de Capital Recibidas del Sector Publico	36,705,439.95	17,546,473.01	9
TOTAL INGRESOS CORRIENTES		61,632,937.46	41,491,622.12	
6	GASTOS			
61	Gastos de Consumo	15,583,639.10	14,775,132.85	
611	Servicios Personales	13,609,967.28	12,874,663.83	
6111	Remuneraciones	13,609,967.28	12,874,663.83	10
612	Servicios no Personales	1,454,199.56	1,347,680.29	
6121	Servicios Básicos	411,047.40	400,420.54	11
6124	Mantenimiento y Reparación de Maquinaria y Equipo	173,324.92	270,044.68	12
6125	Servicios Técnicos y Profesionales	309,000.00	261,100.00	13
6126	Servicios Comerciales y Financieros	255,375.18	171,355.95	14
6127	Pasajes, Viáticos y otros Gastos de Viaje	73,075.86	60,824.65	15
6129	Otros Servicios no Personales	232,376.20	183,934.47	16
613	Materiales y Suministros	519,472.26	552,788.73	
6131	Materiales y Suministros	332,479.00	359,999.94	17
6132	Materiales y Suministros Diversos	186,993.26	192,788.79	18
64	Donaciones, Transferencias y Subsidios	11,362,320.38	10,958,493.09	
644	Transferencias de Capital	11,362,320.38	10,958,493.09	
6443	Transferencias de Capital al Sector Privado	11,362,320.38	10,958,493.09	19
TOTAL GASTOS CORRIENTES		26,945,959.48	25,733,625.94	
71	Cuentas de Cierre			
711	RESUMEN DE INGRESOS Y GASTOS	34,686,977.98	15,757,996.18	

FIRMA:

NOMBRE:

ING. CARLOS EDUARDO RODRIGUEZ SOSA

ALCALDE MUNICIPAL

FIRMA:

NOMBRE:

ANA ROSA PAZ FERNANDEZ

CONTADOR MUNICIPAL

Filtros Aplicados al Reporte Actual

Fecha Inicial: 01/01/2024

Fecha Final: 31/12/2024

0s+js/j9JmdJ9kYXHkftXLGcT+YJaqnZXU/i0hZV7zICXeFhCzEFAuJIEKsy4q06Aq4F3m5JI93g7LCYTJm1hMtCOflZDCBkAx4+Q/3ZLx1ssA4Qv1QBGTJiovw11kz60
kpNZpFS9A84m9X0cLXjX5Skz4M2AH7YnEbcw93v7EH+h4ctIbr
8jtNJEec7iC8JXrdike1QHqG1VRO1+btN/Xcpqi5V+GB/pDB13rKva/6ulpBfVZ9a8qvVUD/Ly8KzooDdlPjVp8=

***MUNICIPALIDAD DE SAN
MANUEL***



SAN MANUEL, CORTÉS
EJERCICIO: 2024, CERRADO
USUARIO: I.ESPINAL



Emisión: 23/1/2025
Hora: 04:15 p.m.
Pagina: 1 de 1

Estado de Situacion Financiera Comparativo

Al 31 de Diciembre del 2024
(Valores en Lempiras)

CUENTA CONTABLE	DESCRIPCIÓN	EJERCICIO ACTUAL Diciembre 2024	EJERCICIO ANTERIOR Diciembre 2023	NOTAS
1000	ACTIVO			
1100	Activo Corriente			
1110	Efectivo y Equivalentes	1,218,006.48	78,696.67	
1111	Caja	624,478.01	0.00	1
1112	Bancos	593,528.47	78,696.67	2
1130	Cuentas a Cobrar Corrientes	20,000.00	20,000.00	
1136	Otros Anticipos	20,000.00	20,000.00	
	Total Activo Corriente	1,238,006.48	98,696.67	
1200	Activo no Corriente			
1230	Propiedad, Planta y Equipo No Concesionado	39,193,195.29	39,193,195.29	
1231	Tierras y Terrenos	35,718,129.00	35,718,129.00	
1232	Edificios	3,475,066.29	3,475,066.29	
1240	Maquinaria y Equipo	5,829,700.99	4,312,668.07	
1241	Equipos de Oficina	2,870,767.46	2,624,888.50	3
1244	Equipos de Transporte	2,086,340.03	1,097,191.09	4
1245	Equipos de Producción	196,333.80	196,333.80	
1247	Equipos de Informática	676,259.70	394,254.68	5
1280	Construcciones	41,915,981.68	14,818,212.49	
1281	Construcciones y Mejoras en Bienes de Dominio Privado	8,898,672.68	5,372,137.49	6
1282	Construcciones y Mejoras en Bienes de Dominio Público	33,017,309.00	9,446,075.00	7
	Total Activo no Corriente	86,938,877.96	58,324,075.85	
	Total ACTIVO	88,176,884.44	58,422,772.52	
2000	PASIVO			
2100	Pasivo Corriente			
2110	Cuentas por Pagar	333,811.16	179,585.46	
2111	Cuentas por Pagar	4,805.28	0.00	8
2113	Aportes y Retenciones por Pagar	267,144.81	179,585.46	9
2115	Donaciones, Transferencias y Subsidios por Pagar	61,861.07	0.00	10
	Total Pasivo Corriente	333,811.16	179,585.46	
	Total PASIVO	333,811.16	179,585.46	
3000	PATRIMONIO			
3100	Hacienda Pública			
3140	Resultados	87,843,073.28	58,243,187.06	
3141	Resultados Acumulados de Ejercicios Anteriores	64,212,385.61	59,545,979.53	11
3142	Resultados del Ejercicio	23,630,687.67	-1,302,792.47	12
	Total PATRIMONIO	87,843,073.28	58,243,187.06	
	TOTAL PASIVO Y PATRIMONIO	88,176,884.44	58,422,772.52	

FIRMA:

NOMBRE:

REYNOLD ARTURO CASTRO CASTRO
ALCALDE MUNICIPAL



FIRMA:

NOMBRE:

IDALMY ESPINAL PORTILLO
CONTADOR MUNICIPAL



Filtros Aplicados al Reporte Actual

Fecha final: 31/12/2024

0s+js/j9Jmd9bRj3ZNqQud6Tn3LU0eEZE5r76FqDTo1NNPIZdxbbxTH4HaWOB2e8iELPTKB8aMpPUM98440QZijq7cPQ690gkJmnaejr7+tiKYfaKLnArfXsMNBzbs9z0I7rvoD
DJ0o=



SAN MANUEL, CORTÉS
EJERCICIO: 2024, CERRADO
USUARIO: I.ESPINAL

Honduras, C.A.



Emisión: 23/01/2025
Hora : 04:18 p.m.
Pagina: 1 de 1

Estado de Rendimiento Financiero Comparativo

Del 01 de Enero Al 31 de Diciembre de 2024
(Valores en Lempiras)

CUENTA CONTABLE	DESCRIPCIÓN	EJERCICIO ACTUAL Diciembre 2024	EJERCICIO ANTERIOR Diciembre 2023	NOTAS
5	INGRESOS			
51	Ingresos Tributarios	15,639,165.56	13,618,040.71	
512	Impuestos Gobiernos Locales	15,639,165.56	13,618,040.71	
5121	Impuestos Municipales	12,286,478.89	10,665,158.72	1
5122	Ingresos por Multas, Recargos e Intereses Moratorios Municipales	3,352,686.67	2,952,881.99	2
52	Ingresos no Tributarios	4,629,574.84	5,613,668.71	
523	Ingresos no Tributarios de Gobiernos Locales	4,629,574.84	5,613,668.71	
5231	Tasas	931,654.77	782,901.77	3
5232	Derechos	3,629,005.50	4,758,991.88	4
5234	Ingresos por Multas, Recargos e Intereses Moratorios Municipales	68,914.57	71,775.06	5
53	Ingresos de Operación	51,614.45	60,821.00	
532	Venta de Servicios	51,614.45	60,821.00	
5321	Venta de Servicios	51,614.45	60,821.00	6
55	Donaciones y Transferencias	57,031,481.01	27,595,420.98	
553	Transferencias Corrientes	6,756,010.00	5,049,084.19	
5531	Transferencias Corrientes del Sector Público	6,756,010.00	5,049,084.19	7
554	Transferencias de Capital	50,275,471.01	22,546,336.79	
5541	Transferencias de Capital Recibidas del Sector Publico	50,275,471.01	22,546,336.79	8
TOTAL INGRESOS CORRIENTES		77,351,835.86	46,887,951.40	
6	GASTOS			
61	Gastos de Consumo	36,286,939.96	31,369,300.03	
611	Servicios Personales	16,203,169.78	17,245,777.81	
6111	Remuneraciones	16,203,169.78	17,245,777.81	9
612	Servicios no Personales	18,691,553.71	13,211,037.21	
6121	Servicios Básicos	13,531.66	23,678.80	10
6122	Alquileres y Derechos	110,850.00	113,000.00	11
6123	Mantenimiento y Reparación de Bienes	15,179,988.79	11,613,133.82	12
6124	Mantenimiento y Reparación de Maquinaria y Equipo	449,231.31	337,530.88	13
6125	Servicios Técnicos y Profesionales	1,507,185.15	286,000.00	14
6126	Servicios Comerciales y Financieros	686,988.95	430,135.41	15
6127	Pasajes, Viáticos y otros Gastos de Viaje	703,055.70	393,544.36	16
6128	Impuestos, Derechos, Tasas, Gastos Judiciales y Premios	0.00	14,013.94	17
6129	Otros Servicios no Personales	40,722.15	0.00	18
613	Materiales y Suministros	1,392,216.47	912,485.01	
6131	Materiales y Suministros	1,209,049.75	803,429.67	19
6132	Materiales y Suministros Diversos	183,166.72	109,055.34	20
64	Donaciones, Transferencias y Subsidios	17,434,208.23	16,821,443.84	
643	Transferencias Corrientes	1,032,270.86	0.00	
6433	Transferencias Corrientes al Sector Privado	1,032,270.86	0.00	21
644	Transferencias de Capital	16,401,937.37	16,821,443.84	
6443	Transferencias de Capital al Sector Privado	16,401,937.37	16,821,443.84	22
TOTAL GASTOS CORRIENTES		53,721,148.19	48,190,743.87	
71	Cuentas de Cierre			
711	RESUMEN DE INGRESOS Y GASTOS	23,630,687.67	-1,302,792.47	

FIRMA:

NOMBRE:

REYNOLD ARTURO CASTRO CASTRO
ALCALDE MUNICIPAL

FIRMA:

NOMBRE:

ADALMY ESPINAL PORTILLO
CONTADOR MUNICIPAL

Filtros Aplicados al Reporte Actual

Fecha Inicial: 01/01/2024

Fecha Final: 31/12/2024

0s+jsJ9Jmd9bRj3ZNqQu6Tn3LU0eEZE5r76FqDTo1NNPIZx0b0xTH4HaWOB2e8iELPTKB8aMpPUM98440QZijq7cPQ690gGswgEKPNuizsQDoyacdb6NNSjaGwO90qQz8f5FQw8yeDFdyDFy2zZhrLtZIFMqjWojHY5sFw+LKue5c2+q FUVdQjrKocf3BmK4lpwUxwAbkBlwZnK6gOytKjECwxgqe73kVM14vERvzFRyb4yg==

***MUNICIPALIDAD DE SANTA
CRUZ DE YOJOA***



SANTA CRUZ DE YOJOA, CORTÉS
EJERCICIO: 2024, CERRADO
USUARIO: MAINOR.GARCIA




Emisión: 29/1/2025
Hora: 05:15 p.m.
Pagina: 1 de 1

Estado de Situacion Financiera Comparativo

Al 31 de Diciembre del 2024
(Valores en Lempiras)

CUENTA CONTABLE	DESCRIPCIÓN	EJERCICIO ACTUAL Diciembre 2024	EJERCICIO ANTERIOR Diciembre 2023	NOTAS
1000	ACTIVO			
1100	Activo Corriente			
1110	Efectivo y Equivalentes	7,052,678.67	19,287,318.52	
1112	Bancos	7,052,678.67	19,287,318.52	1
	Total Activo Corriente	7,052,678.67	19,287,318.52	
1200	Activo no Corriente			
1230	Propiedad, Planta y Equipo No Concesionado	19,333,673.68	19,333,673.68	
1231	Tierras y Terrenos	9,515,002.14	9,515,002.14	
1232	Edificios	9,818,671.54	9,818,671.54	
1240	Maquinaria y Equipo	45,938,321.79	41,060,550.31	
1241	Equipos de Oficina	2,802,692.52	2,736,314.88	2
1242	Equipos Médicos y Sanitarios	85,843.66	85,843.66	
1244	Equipos de Transporte	11,280,442.19	6,631,519.19	3
1245	Equipos de Producción	27,428,986.55	27,428,986.55	
1246	Equipos de Comunicación	101,538.76	101,538.76	
1247	Equipos de Informática	4,191,542.11	4,029,071.27	4
1248	Equipos de Seguridad	47,276.00	47,276.00	
1280	Construcciones	186,202,986.96	125,492,304.94	
1281	Construcciones y Mejoras en Bienes de Dominio Privado	46,885,379.15	27,290,159.44	5
1282	Construcciones y Mejoras en Bienes de Dominio Público	139,317,607.81	98,202,145.50	6
	Total Activo no Corriente	251,474,982.43	185,886,528.93	
	Total ACTIVO	258,527,661.10	205,173,847.45	
2000	PASIVO			
2100	Pasivo Corriente			
2110	Cuentas por Pagar	504,546.62	504,546.59	
2111	Cuentas por Pagar	175,429.50	175,429.50	
2112	Remuneraciones por Pagar	9,200.00	9,200.00	
2113	Aportes y Retenciones por Pagar	0.03	0.00	7
2115	Donaciones, Transferencias y Subsidios por Pagar	319,917.09	319,917.09	
2130	Fondos de Terceros	5,809.99	9,085.77	
2131	Fondos de Terceros en Custodia y Garantía	5,809.99	9,085.77	8
	Total Pasivo Corriente	510,356.61	513,632.36	
	Total PASIVO	510,356.61	513,632.36	
3000	PATRIMONIO			
3100	Hacienda Pública			
3140	Resultados	258,017,304.49	204,660,215.09	
3141	Resultados Acumulados de Ejercicios Anteriores	216,722,292.53	185,784,788.17	9
3142	Resultados del Ejercicio	41,295,011.96	18,875,426.92	10
	Total PATRIMONIO	258,017,304.49	204,660,215.09	
	TOTAL PASIVO Y PATRIMONIO	258,527,661.10	205,173,847.45	

FIRMA: 
NOMBRE: Marlon Javier Pineda Leiva
ALCALDE MUNICIPAL

FIRMA: 
NOMBRE: Margot Jose Garcia Bardales
CONTADOR MUNICIPAL



Filtros Aplicados al Reporte Actual
Fecha final: 31/12/2024

0s+js/j9JmezAth86pb137FD3CwqENWyOxbzj+aS39SHtvVWacEhKwgIWmoVWSWP1tES31tt9S1RScAEYQJUo7aO2ReseEXIRYUHaNj1n5UtGKu7OU6Gc4fDBerYR3l/J65Fw
b4qPWGuGir9S+xw==



SANTA CRUZ DE YOJOA, CORTÉS
EJERCICIO: 2024, CERRADO
USUARIO: MAINOR.GARCIA



Emisión: 29/01/2025
Hora : 05:16 p.m.
Pagina: 1 de 2

Honduras, C.A.

Estado de Rendimiento Financiero Comparativo

Del 01 de Enero Al 31 de Diciembre de 2024

(Valores en Lempiras)

CUENTA CONTABLE	DESCRIPCIÓN	EJERCICIO ACTUAL Diciembre 2024	EJERCICIO ANTERIOR Diciembre 2023	NOTAS
5	INGRESOS			
51	Ingresos Tributarios	47,509,918.74	47,933,204.12	
512	Impuestos Gobiernos Locales	47,509,918.74	47,933,204.12	
5121	Impuestos Municipales	44,237,946.55	42,734,048.76	1
5122	Ingresos por Multas, Recargos e Intereses Moratorios Municipales	3,271,972.19	5,199,155.36	2
52	Ingresos no Tributarios	37,040,878.96	34,688,847.45	
523	Ingresos no Tributarios de Gobiernos Locales	37,040,878.96	34,688,847.45	
5231	Tasas	10,020,095.23	4,864,228.07	3
5232	Derechos	25,734,111.11	28,254,719.32	4
5234	Ingresos por Multas, Recargos e Intereses Moratorios Municipales	1,286,672.62	1,569,900.06	5
53	Ingresos de Operación	10,274,841.46	9,177,156.28	
531	Ingresos por Ventas	53,546.41	61,429.03	
5311	Venta de Bienes	53,546.41	61,429.03	6
532	Venta de Servicios	10,221,295.05	9,115,727.25	
5321	Venta de Servicios	10,221,295.05	9,115,727.25	7
54	Ingresos de No Operación	337,029.18	130,955.72	
541	Intereses	30,502.94	7,732.50	
5412	Intereses por Depósitos	30,502.94	7,732.50	8
542	Alquileres	306,526.24	123,223.22	
5421	Alquileres	306,526.24	123,223.22	9
55	Donaciones y Transferencias	54,940,262.82	38,664,504.69	
551	Donaciones Corrientes	70,000.00	0.00	
5511	Donaciones Corrientes del Sector Público	70,000.00	0.00	10
552	Donaciones de Capital	3,015,510.00	3,649,389.06	
5523	Donaciones de Capital Recibidas del Sector Privado	3,015,510.00	3,649,389.06	11
553	Transferencias Corrientes	5,450,201.43	4,070,559.19	
5531	Transferencias Corrientes del Sector Público	5,450,201.43	4,070,559.19	12
554	Transferencias de Capital	46,404,551.39	30,944,556.44	
5541	Transferencias de Capital Recibidas del Sector Publico	44,922,816.65	29,566,502.16	13
5543	Transferencias de Capital Recibidas del Sector Privado	1,481,734.74	1,378,054.28	14
TOTAL INGRESOS CORRIENTES		150,102,931.16	130,594,668.26	
6	GASTOS			
61	Gastos de Consumo	61,173,875.53	76,701,176.27	
611	Servicios Personales	43,301,422.03	35,375,242.44	
6111	Remuneraciones	43,301,422.03	35,375,242.44	15
612	Servicios no Personales	16,046,568.06	39,312,816.38	
6121	Servicios Básicos	2,024,205.79	1,623,111.73	16
6122	Alquileres y Derechos	0.00	15,700.00	17
6123	Mantenimiento y Reparación de Bienes	8,095,765.44	30,022,886.37	18
6124	Mantenimiento y Reparación de Maquinaria y Equipo	1,093,468.91	947,842.77	19
6125	Servicios Técnicos y Profesionales	2,058,124.38	4,686,616.56	20
6126	Servicios Comerciales y Financieros	1,718,264.30	863,826.24	21
6127	Pasajes, Viáticos y otros Gastos de Viaje	708,878.28	1,043,980.49	22
6128	Impuestos, Derechos, Tasas, Gastos Judiciales y Premios	139,870.39	106,352.22	23
6129	Otros Servicios no Personales	207,990.57	2,500.00	24
613	Materiales y Suministros	1,825,885.44	2,013,117.45	
6131	Materiales y Suministros	1,648,766.09	1,842,569.70	25
6132	Materiales y Suministros Diversos	177,119.35	170,547.75	26
64	Donaciones, Transferencias y Subsidios	47,634,043.67	35,018,065.07	
642	Donaciones de Capital	0.00	358,714.10	
6423	Donaciones de Capital al Sector Privado	0.00	358,714.10	27
643	Transferencias Corrientes	6,750,129.66	6,869,198.42	
6431	Transferencias Corrientes al Sector Público	92,177.31	188,725.79	28
6433	Transferencias Corrientes al Sector Privado	6,657,952.35	6,680,472.63	29
644	Transferencias de Capital	40,883,914.01	27,790,152.55	
6441	Transferencias de Capital al Sector Público	20,238,405.30	17,790,214.16	30
6443	Transferencias de Capital al Sector Privado	20,645,508.71	9,999,938.39	31
TOTAL GASTOS CORRIENTES		108,807,919.20	111,719,241.34	



SANTA CRUZ DE YOJOA, CORTÉS
EJERCICIO: 2024, CERRADO
USUARIO: MAINOR.GARCIA

Honduras, C.A.



Emisión: 29/01/2025

Hora : 05:16 p.m.

Página: 2 de 2

Estado de Rendimiento Financiero Comparativo

Del 01 de Enero Al 31 de Diciembre de 2024

(Valores en Lempiras)

CUENTA CONTABLE	DESCRIPCION	EJERCICIO ACTUAL Diciembre 2024	EJERCICIO ANTERIOR Diciembre 2023	NOTAS
71	Cuentas de Cierre			
711	RESUMEN DE INGRESOS Y GASTOS	41,295,011.96	18,875,426.92	

FIRMA:

NOMBRE:

Marlon Javier Pineda Leiva

ALCALDE MUNICIPAL

FIRMA:

NOMBRE:

Marlon Jose Garcia Bardales

CONTADOR MUNICIPAL

DEPARTAMENTO DE CONTABILIDAD

Filtros Aplicados al Reporte Actual

Fecha Inicial: 01/01/2024

Fecha Final: 31/12/2024

0s+js/9JmezATh86pbl37FD3CwqENWYoxbzj+aS39SHtvVWadEhKwglWmoVWSWP1tES31tt9S1RScaEYQJUo7aO2ReseEtXIRYUHaNj1kypfQIYWWI2hddiQ/2dL

k3mlt0/D+Yj1M+heQRcqC++QqcQZ6Yyn/a0ge9Kp8iJxEzq1qfWG6Q

hcRogreis89wBVMR0lCkM/5g8c2mUEKTFsulSMKppy0PwST14gOeRxtViAZviu0hR5XpZ3Hy/5RsNFsutoSA08=

***MUNICIPALIDAD DE
VILLANUEVA***

MUNICIPALIDAD DE VILLANUEVA, CORTES
ESTADO DE SITUACIÓN FINANCIERA
AL 31 DE DICIEMBRE DE 2024
(Valores en lempiras)

Cuenta Contable	Descripción	Ejercicio Actual 31 de diciembre de 2024	Ejercicio Anterior 31 de diciembre de 2023	Notas a los Estados Financieros
1	ACTIVO			
11	Activo Corriente			
111	Efectivo y Equivalentes	37.518.623,17	31.313.897,26	
1111	Caja	500,00	500,00	
1112	Bancos	37.518.123,17	31.313.397,26	1
112	Inversiones Financieras Corrientes	420.246,80	420.246,80	
1121	Títulos y Valores a Corto Plazo	420.246,80	420.246,80	2
113	Cuentas a Cobrar Corrientes	101.172.450,79	104.152.902,19	
1131	Cuentas a Cobrar Corrientes	87.193.463,99	96.710.037,46	3
1133	Documentos y Efectos por Cobrar	13.978.986,80	7.442.864,73	4
116	Otros Activos Corrientes	185.136,29	185.136,29	
1161	Otros Activos Corrientes	185.136,29	185.136,29	
	TOTAL DEL ACTIVO CORRIENTE	139.296.457,05	136.072.182,54	
12	Activo no Corriente			
123	Propiedad, Planta y Equipo No Concesionado	20.731.696,97	20.731.696,97	
1231	Tierras y Terrenos	14.351.322,85	14.351.322,85	
1232	Edificios	6.380.374,12	6.380.374,12	
124	Maquinaria y Equipo	42.585.536,87	42.949.629,64	
1241	Equipos de Oficina	17.231.948,17	21.508.540,94	5
1244	Equipos de Transporte	25.353.588,70	21.441.088,70	6
127	Bienes de Dominio Público	1.558.032.827,08	1.377.249.106,36	
1272	Obras Urbanísticas	1.558.032.827,08	1.377.249.106,36	7
	TOTAL DEL ACTIVO NO CORRIENTE	1.621.350.060,92	1.440.930.432,97	
	TOTAL DEL ACTIVO	1.760.646.517,97	1.577.002.615,51	
	PASIVO			
21	PASIVO CORRIENTE			
211	Cuentas por Pagar	56.348.559,52	43.771.366,77	
2111	Cuentas por Pagar	36.050.456,68	28.493.289,09	8
2112	Remuneraciones por Pagar	124.672,73	124.672,73	
2113	Aportes y Retenciones por Pagar	18.945.369,52	13.526.611,00	9
2119	Otras Cuentas por Pagar	1.228.060,59	1.626.793,95	10
212	Endeudamiento de Corto Plazo	31.761.629,90	2.500.000,00	
2124	Préstamos Internos del Sector Privado de Corto Plazo	31.761.629,90	2.500.000,00	11
	TOTAL DEL PASIVO CORRIENTE	88.110.189,42	46.271.366,77	
22	Pasivo no Corriente			
222	Endeudamiento de Largo Plazo	30.957.340,17	55.898.685,51	
2222	Préstamos Internos del Sector Privado de Largo Plazo	30.957.340,17	55.898.685,51	12
223	Otros Pasivos no Corrientes	49.902.916,32	51.622.869,18	
2231	Otros Pasivos no Corrientes	49.902.916,32	51.622.869,18	13
225	Fondos en Fidecomiso	0,00	2.500,00	
2251	Fondos en Fidecomiso	0,00	2.500,00	
	TOTAL DEL PASIVO NO CORRIENTE	80.860.256,49	107.524.054,69	
	TOTAL PASIVO	168.970.445,91	153.795.421,46	
3	PATRIMONIO	1.591.676.072,06	1.423.207.194,05	
314	Resultados			
3141	Resultados acumulados de ejercicios anteriores	1.412.322.205,29	1.272.996.355,15	14
3142	Resultados del ejercicio	179.353.866,77	150.210.838,90	15
	TOTAL PATRIMONIO	1.591.676.072,06	1.423.207.194,05	
	TOTAL DEL PASIVO Y PATRIMONIO	1.760.646.517,97	1.577.002.615,51	

Villanueva, Cortés 29 de Enero 2025

FIRMA

WALTER SMELIN PERDOMO AGUILAR

MAXIMA AUTORIDAD INSTITUCIONAL

FIRMA

HECTOR HERNAN AMAYA BRIONES

CONTADOR INSTITUCIONAL

MUNICIPALIDAD DE VILLANUEVA, CORTES
ESTADO DE RENDIMIENTO FINANCIERO
DEL 01 DE ENERO AL 31 DE DICIEMBRE DE 2024
(Valores en Lempiras)

Cuenta Contable	Descripción	Ejercicio Actual 31 de diciembre de 2024	Ejercicio Actual 31 de diciembre de 2023	Notas a los Estados Financieros
5	INGRESOS			
51	Ingresos Tributarios	169.357.697,07	152.238.872,36	
512	Impuestos Gobiernos Locales	169.357.697,07	152.238.872,36	
5121	Impuestos Municipales			1
52	Ingresos no Tributarios	97.173.884,64	94.143.601,12	
521	Impuestos Indirectos	66.320.769,82	77.879.910,66	
5211	Tasas	39.210.193,77	45.324.088,15	2
5216	Otros no Tributarios	27.110.576,05	32.555.822,51	3
523	Ingresos no Tributarios de Gobiernos Locales	30.853.114,82	16.263.690,46	
5235	Otros Ingresos No Tributarios de Gobiernos Locales	30.853.114,82	16.263.690,46	4
53	Ingresos de Operación	123.915,48	162.216,05	
531	Ingresos por Ventas	123.915,48	162.216,05	
5311	Venta de Bienes	123.915,48	162.216,05	5
55	Donaciones y Transferencias	69.729.775,05	44.535.844,85	
552	Donaciones de Capital	1.038.349,72	727.071,54	
5521	Donaciones de Capital Recibidas del Sector Publico	1.038.349,72	727.071,54	6
554	Transferencias de Capital	68.691.425,33	43.808.773,31	
5541	Transferencias de Capital Recibidas del Sector Publico	68.691.425,33	43.808.773,31	7
	TOTAL DE INGRESOS CORRIENTES	336.385.272,24	291.080.534,38	
6	GASTOS			
61	Gastos de Consumo	117.718.308,60	110.245.405,53	
611	Servicios Personales	71.824.152,53	66.180.375,78	
6111	Remuneraciones	71.824.152,53	66.180.375,78	8
612	Servicios no Personales	18.565.560,47	17.801.843,52	
6121	Servicios Básicos	18.565.560,47	17.801.843,52	9
613	Materiales y Suministros	27.328.595,60	26.263.186,23	
6131	Materiales y Suministros	4.533.492,45	4.166.102,61	10
6132	Materiales y Suministros Diversos	22.795.103,15	22.097.083,62	
63	Gastos Financieros de Largo Plazo	4.108.425,62	2.192.923,09	
631	Intereses por Títulos y Valores de Largo Plazo	0,00	0,00	
6311	Intereses por Títulos y Valores de Largo Plazo	0,00	0,00	
632	Intereses de Préstamos Internos de Largo Plazo	4.108.425,62	2.192.923,09	
6321	Intereses de Préstamos del Sector Privado de Largo Plazo	4.108.425,62	2.192.923,09	11
64	Donaciones, Transferencias y Subsidios	35.204.671,25	28.431.366,86	
641	Donaciones Corrientes	20.521.658,78	16.665.234,20	
6413	Donaciones Corrientes al Sector Privado	20.521.658,78	16.665.234,20	12
644	Transferencias de Capital	14.683.012,47	11.766.132,66	
6443	Transferencias de Capital al Sector Privado	14.683.012,47	11.766.132,66	13
	TOTAL DE GASTOS CORRIENTES	157.031.405,47	140.869.695,48	
71	Cuentas de Cierre	179.353.866,77	150.210.838,90	
711	RESUMEN DE INGRESOS Y GASTOS			

Villanueva, Cortés 29 de Enero 2025

FIRMA

WALTER SMELIN PERDOMO AGUILAR
MAXIMA AUTORIDAD INSTITUCIONAL

FIRMA

HECTOR HERNAN AMAYA BRIONES
CONTADOR INSTITUCIONAL

MUNICIPALIDAD DE LA LIMA



Republica de Honduras

LA LIMA
ESTADO DE SITUACION FINANCIERA
AL 31 DE DICIEMBRE 2024
(Valores en Lempiras)

21/02/2025 11:22:23 a.m.
Gestión:2024
r_efc_eeff_001
Pagina 1 de 2

Cuenta Contable	Ejercicio Actual 31/12/2024	Ejercicio Anterior 31/12/2023	Nota
1 ACTIVO			
11 Activo Corriente			
111 Efectivo y Equivalentes	14,892,899.05	13,363,988.22	
1111 Caja	59,654.94	-67,780.75	
11112 Caja General	59,654.94	-67,780.75	1
1112 Bancos	14,833,244.11	13,431,768.97	
11127 Bancos Gobiernos Locales	14,833,244.11	13,431,768.97	2
112 Inversiones Financieras Corrientes	149,697.00	149,697.00	
1121 Títulos y Valores de Corto Plazo	149,697.00	149,697.00	
11211 Inversion en Bonos	149,697.00	149,697.00	3
113 Cuentas a Cobrar Corrientes	289,496,351.03	138,953,502.88	
1131 Cuentas a Cobrar Corrientes	28,165,132.89	29,703,007.60	
11311 Cuentas a Cobrar Corrientes por Impuestos	28,165,132.89	29,703,007.60	4
1133 Documentos y Efectos por Cobrar	200,304,902.47	51,170,816.91	
11331 Documentos y Efectos por Cobrar	200,304,902.47	51,170,816.91	5
1136 Otros Anticipos	61,026,315.67	58,079,678.37	
11367 Otros Anticipos	61,026,315.67	58,079,678.37	6
115 Inventarios	306,017.42	306,017.42	
1151 Bienes Inventariables	306,017.42	306,017.42	
11512 Materiales y Suministros	306,017.42	306,017.42	7
Total Activo Corriente	304,844,964.50	152,773,205.52	
12 Activo no Corriente			
123 Propiedad, Planta y Equipo No concesionada	67,328,894.07	67,328,894.07	
1231 Tierras y Terrenos	7,602,350.25	7,602,350.25	
12311 Tierras y Terrenos	7,602,350.25	7,602,350.25	8
1232 Edificios	59,726,543.82	59,726,543.82	
12321 Edificios No Viviendas	59,726,543.82	59,726,543.82	9
124 Maquinaria y Equipo	22,284,558.11	19,018,141.55	
1241 Equipos de Oficina	11,482,724.95	8,618,412.08	
12411 Equipos de Oficina	11,482,724.95	8,618,412.08	10
1244 Equipos de Transporte	10,801,833.16	10,399,729.47	
12441 Equipos de Transporte	10,801,833.16	10,399,729.47	11
128 Construcciones	20,899,526.64	20,899,526.64	
1282 Construcciones y Mejoras de Bienes de Dominio Público	20,899,526.64	20,899,526.64	
12821 Construcciones y Mejoras de Bienes de Dominio Público	20,899,526.64	20,899,526.64	12
Total Activo no Corriente	110,512,978.82	107,246,562.26	
15 Propiedades de Inversión			
151 Propiedades de Inversión	109,174,106.15	107,653,681.15	
1511 Tierras y Terrenos	109,174,106.15	107,653,681.15	
15111 Tierras y Terrenos	109,174,106.15	107,653,681.15	13
Total Propiedades de Inversión	109,174,106.15	107,653,681.15	
TOTAL ACTIVO	524,532,049.47	367,673,448.93	
2 PASIVO			
21 Pasivo Corriente			
211 Cuentas por Pagar	76,734,846.97	63,622,902.16	
2111 Cuentas por Pagar	60,668,887.24	44,538,417.70	
21111 Cuentas por Pagar Comerciales	20,601,452.73	12,160,902.16	14
21112 Cuentas por Pagar Contratistas	40,067,434.51	32,377,515.54	15



Republica de Honduras

LA LIMA
ESTADO DE SITUACION FINANCIERA
AL 31 DE DICIEMBRE 2024
(Valores en Lempiras)

21/02/2025 11:22:23 a.m.
Gestión:2024
r_efc_eeff_001
Pagina 2 de 2

Cuenta Contable	Ejercicio Actual 31/12/2024	Ejercicio Anterior 31/12/2023	Nota
2112 Remuneraciones por Pagar	10,068,417.01	14,498,386.08	
21121 Sueldos y Salarios por Pagar	10,068,417.01	14,498,386.08	16
2113 Aportes y Retenciones por Pagar	5,997,542.72	4,586,098.38	
21132 Prestaciones Sociales por Pagar	4,782,476.86	4,586,098.38	17
21134 Deducciones por Pagar	1,215,065.86	0.00	18
Total Pasivo Corriente	76,734,846.97	63,622,902.16	
22 Pasivo no Corriente			
221 Deudas de Largo Plazo	245,250,700.05	95,628,071.69	
2211 Deudas de Largo Plazo	245,250,700.05	95,628,071.69	19
22111 Documentos y Efectos por Pagar de Largo Plazo	245,250,700.05	95,628,071.69	
222 Endeudamiento de Largo Plazo	36,392,830.49	37,642,830.49	
2222 Préstamos Internos del Sector Privado de Largo Plazo	36,392,830.49	37,642,830.49	20
22221 Préstamos Internos del Sector Privado de Largo Plazo	36,392,830.49	37,642,830.49	
Total Pasivo no Corriente	281,643,530.54	133,270,902.18	
TOTAL PASIVO	358,378,377.51	196,893,804.34	
3 PATRIMONIO			
31 Hacienda Pública			
314 Resultados	166,153,671.96	170,779,644.59	
3141 Resultados Acumulados de Ejercicios Anteriores	170,779,644.59	169,507,197.58	
31411 Resultados Acumulados de Ejercicios Anteriores	170,779,644.59	169,507,197.58	21
3142 Resultados del Ejercicio	-4,625,972.63	1,272,447.01	
31421 Resultados del Ejercicio	-4,625,972.63	1,272,447.01	22
TOTAL PATRIMONIO	166,153,671.96	170,779,644.59	
TOTAL PASIVO Y PATRIMONIO	524,532,049.47	367,673,448.93	



Fecha

24-02-25

Stainer
MAXIMA AUTORIDAD INSTITUCIONAL





Republica de Honduras

LA LIMA
ESTADO DE RENDIMIENTO FINANCIERO
DEL 1 DE ENERO AL 31 DE DICIEMBRE 2024-2023
(Valores en Lempiras)

21/02/2025 11:24:15 a.m.
Gestión:2024
r_efc_eeff_001
Pagina 1 de 3

Cuenta Contable	Ejercicio Actual 31/12/2024	Ejercicio Anterior 31/12/2023	Nota
5 INGRESOS			
51 Ingresos Tributarios			
512 Impuestos Gobiernos Locales			
5121 Impuestos Municipales	33,098,149.09	32,555,087.99	
51211 Industria, Comercio y Servicios	18,150,174.56	18,656,454.25	1
51212 Sobre Bienes Inmuebles	10,831,800.74	9,923,020.06	2
51213 Sobre Ingresos Personales	3,012,215.31	2,943,428.85	3
51216 Impuesto Selectivo al Servicio de las Telecomunicaciones	1,103,958.48	1,032,184.83	4
5122 Ingresos por Multas, Recargos e Intereses moratorios municipales	3,198,146.50	5,583,687.70	
51221 Multas municipales	179,555.31	117,551.83	5
51222 Recargos municipales	309,924.80	619,482.16	6
51223 Intereses moratorios municipales	2,708,666.39	4,846,653.71	7
Total Ingresos Tributarios	36,296,295.59	38,138,775.69	
52 Ingresos no Tributarios			
523 Ingresos no Tributarios de Gobiernos Locales			
5231 Tasas	28,155,821.52	23,801,338.94	
52311 Tasa Municipales	28,155,821.52	23,801,338.94	8
5232 Derechos	18,563,200.29	16,458,572.13	
52321 Derechos Municipales	18,563,200.29	16,458,572.13	9
5233 Contribuciones	14,367.85	82,437.59	
52331 Contribuciones por Mejoras	14,367.85	82,437.59	10
5235 Otros Ingresos No Tributarios de Gobiernos Locales	38,971,162.86	9,795,743.84	
52351 Otros Ingresos No Tributarios de Gobiernos Locales	38,971,162.86	9,795,743.84	11
Total Ingresos no Tributarios	85,704,552.52	50,138,092.50	
53 Ingresos de Operación			
531 Ingresos por Ventas			
5311 Venta de Bienes	133,887.26	137,710.04	
53111 Venta de Bienes	133,887.26	137,710.04	12
532 Venta de Servicios			
5321 Venta de Servicios	141,620.00	236,924.00	
53211 Venta de Servicios	141,620.00	236,924.00	13
Total Ingresos de Operación	275,507.26	374,634.04	
55 Donaciones y Transferencias			
552 Donaciones de Capital			
5523 Donaciones de Capital Recibidas del Sector Privado	2,116,979.34	489,100.00	
55231 Donaciones de Capital del Sector Privado	2,116,979.34	489,100.00	14
553 Transferencias Corrientes			
5531 Transferencias Corrientes del Sector Público	29,720,164.48	36,161,828.78	
55311 Transferencias de la Administración Central	29,720,164.48	36,161,828.78	15
Total Donaciones y Transferencias	31,837,143.82	36,650,928.78	
56 Otros Ingresos			
561 Otros Ingresos			
5612 Ingresos Varios	677,634.23	2,041.48	
56123 Otros Ingresos	677,634.23	2,041.48	16
Total Otros Ingresos	677,634.23	2,041.48	
TOTAL INGRESOS	154,791,133.42	125,304,472.49	
6 GASTOS			
61 Gastos de Consumo			
611 Servicios Personales	59,617,277.29	55,746,460.03	



Republica de Honduras

LA LIMA
ESTADO DE RENDIMIENTO FINANCIERO
DEL 1 DE ENERO AL 31 DE DICIEMBRE 2024-2023
(Valores en Lempiras)

21/02/2025 11:24:15 a.m.
Gestión:2024
r_efc_eeff_001
Pagina 2 de 3

Cuenta Contable	Ejercicio Actual 31/12/2024	Ejercicio Anterior 31/12/2023	Nota
6111 Remuneraciones	59,617,277.29	55,746,460.03	
61111 Sueldos y Salarios	55,311,815.49	51,782,532.61	17
61112 Contribuciones Patronales	3,554,524.40	2,849,697.19	18
61113 Prestaciones Sociales	750,937.40	1,114,230.23	19
612 Servicios no Personales	18,202,496.82	19,755,186.14	
6121 Servicios Básicos	708,788.82	570,727.13	
61211 Servicios Básicos	708,788.82	570,727.13	20
6122 Alquileres y Derechos	13,915,000.00	14,496,300.00	
61221 Alquileres y Derechos	13,915,000.00	14,496,300.00	21
6123 Mantenimiento y Reparación de Bienes	414,000.00	1,579,663.93	
61231 Mantenimiento y Reparación de Bienes	414,000.00	1,579,663.93	22
6124 Mantenimiento y Reparación de Maquinaria y Equipo	883,280.26	946,789.47	
61241 Mantenimiento y Reparación de Maquinaria y Equipo	883,280.26	946,789.47	23
6125 Servicios Técnicos y Profesionales	764,992.75	243,006.59	
61251 Servicios Técnicos y Profesionales	764,992.75	243,006.59	24
6126 Servicios Comerciales y Financieros	1,194,490.74	1,567,383.36	
61261 Servicios Comerciales y Financieros	1,194,490.74	1,567,383.36	25
6127 Pasajes, Viáticos y otros Gastos de Viaje	263,266.72	327,940.94	
61271 Pasajes, Viáticos y otros Gastos de Viaje	263,266.72	327,940.94	26
6128 Impuestos, Derechos, Tasas, Gastos Judiciales y Premios	55,805.78	15,607.24	
61282 Derechos y Tasas	55,805.78	15,607.24	27
6129 Otros Servicios no Personales	2,871.75	7,767.48	
61291 Otros Servicios no Personales	2,871.75	7,767.48	28
613 Materiales y Suministros	1,684,784.18	1,868,683.15	
6131 Materiales y Suministros	1,684,784.18	1,868,683.15	
61311 Productos Alimenticios, Agropecuarios y Forestales	281,492.82	25,710.69	29
61313 Productos de Papel, Cartón e Impresos	690.00	0.00	30
61314 Productos de Cuero y Caucho	89,357.01	24,072.00	31
61315 Productos Químicos	681,716.01	826,944.19	32
61317 Productos Metálicos	132,709.62	157,706.86	33
61318 Productos Minerales no Metálicos	498,818.72	834,249.41	34
Total Gastos de Consumo	79,504,558.29	77,370,329.32	
64 Donaciones,Transferencias y Subsidios			
644 Transferencias de Capital	52,982,543.39	25,895,865.24	
6441 Transferencias de Capital al Sector Público	52,982,543.39	25,895,865.24	
64418 Transferencias de Capital a Gobiernos Locales	52,982,543.39	25,895,865.24	35
646 Subsidios de Capital	17,525,407.99	18,772,323.40	
6461 Subsidios de Capital al Sector Público	17,525,407.99	18,772,323.40	
64611 Subsidios de Capital al Sector Público	17,525,407.99	18,772,323.40	36
Total Donaciones,Transferencias y Subsidios	70,507,951.38	44,668,188.64	
65 Otros Gastos	9,404,596.38	1,993,507.52	
651 Otros Gastos	9,404,596.38	1,993,507.52	
6516 Descuentos y Comisiones Otorgados	9,404,596.38	1,993,507.52	37
65161 Descuentos Otorgados	9,404,596.38	1,993,507.52	37
Total Otros Gastos	9,404,596.38	1,993,507.52	
TOTAL GASTOS	159,417,106.05	124,032,025.48	
7 CUENTAS DE CIERRE			
71 Cuentas de Cierre			
711 Cuentas de Cierre	-4,625,972.63	1,272,447.01	





Republica de Honduras

LA LIMA
ESTADO DE RENDIMIENTO FINANCIERO
DEL 1 DE ENERO AL 31 DE DICIEMBRE 2024-2023
(Valores en Lempiras)

21/02/2025 11:24:15 a.m.
Gestión:2024
r_efc_eeff_001
Pagina 3 de 3

Cuenta Contable	Ejercicio Actual 31/12/2024	Ejercicio Anterior 31/12/2023	Nota
7111 Resumen de Ingresos y Gastos	-4,625,972.63	1,272,447.01	
71111 Resumen de Ingresos y Gastos	-4,625,972.63	1,272,447.01	38
Total Cuentas de Cierre	-4,625,972.63	1,272,447.01	
TOTAL CUENTAS DE CIERRE	-4,625,972.63	1,272,447.01	




MUNICIPALIDAD DE PUERTO CORTES

MUNICIPALIDAD DE PUERTO CORTES
ESTADO DE SITUACIÓN FINANCIERA
AL 31 DE DICIEMBRE DE 2024
(Valores en lempiras)

Cuenta Contable	Descripción	Ejercicio Actual 31 de diciembre de 2024	Ejercicio Anterior 31 de diciembre de 2023	Notas a los Estados Financieros
1	ACTIVO			
11	Activo Corriente			
111	Efectivo y Equivalentes			
1112	Bancos	570,012,671.54	30,688,843.68	1
113	Cuentas a Cobrar Corrientes	179,426,046.89	547,160,937.13	
1131	Cuentas a Cobrar Corrientes	131,307,575.05	110,261,256.08	2
1132	Transferencias y Otras Cuentas por Cobrar	0.00	405,819,432.60	3
1133	Documentos y Efectos por Cobrar	10,633,660.76	10,633,660.76	4
1136	Otros Anticipos	37,376,598.94	20,346,703.81	5
1138	Garantías	108,212.14	99,883.88	6
115	Inventarios			
1151	Bienes Inventariables	3,141,524.28	3,556,400.55	7
116	Otros Activos Corrientes			
1161	Otros Activos Corrientes	66,000.00	66,000.00	8
	TOTAL DEL ACTIVO CORRIENTE	752,646,242.71	581,472,181.36	
12	Activo no Corriente			
121	Inversiones Financieras no Corrientes			
1211	Títulos y Valores a Largo Plazo	897,100.00	897,100.00	9
123	Propiedad, Planta y Equipo No Concesionado			
1231	Tierras y Terrenos	271,044,218.05	271,044,218.05	
1232	Edificios	18,008,770.26	18,008,770.26	10
124	Maquinaria y Equipo	253,035,447.79	253,035,447.79	11
1241	Equipos de Oficina			
1244	Equipos de Transporte	132,398,462.00	109,900,548.22	
127	Bienes de Dominio Público	72,614,724.54	57,954,260.76	12
1272	Obras Urbanísticas	59,783,737.46	51,946,287.46	13
1273	Obras Hidráulicas			
1274	Carreteras, Calles y Puentes	97,387,264.15	97,387,264.15	14
128	Construcciones	19,070,755.95	19,070,755.95	15
1282	Construcciones y Mejoras de Bienes de Dominio Público	1,118,553,909.94	1,118,553,909.94	16
	TOTAL DEL ACTIVO NO CORRIENTE	1,192,988,761.38	1,035,046,475.19	17
	TOTAL DEL ACTIVO	2,832,340,471.47	2,651,900,271.50	
		3,584,986,714.18	3,233,372,452.86	
21	PASIVO			
211	PASIVO CORRIENTE			
2111	Cuentas por Pagar			
2113	Aportes y Retenciones por Pagar	80,140,633.09	92,986,287.30	18
2114	Cargas Fiscales	24,321,152.77	27,631,838.55	19
2119	Otras Cuentas por Pagar	328,593.71	317,141.79	20
217	Otros Pasivos Corrientes	22,207,915.25	35,213,056.80	21
2171	Otros Pasivos Corrientes	33,282,971.36	29,824,250.16	
	TOTAL DEL PASIVO CORRIENTE	27,996,562.51	27,945,171.17	22
22	Pasivo no Corriente			
222	Endeudamiento de Largo Plazo			
2222	Préstamos Internos del Sector Privado de Largo Plazo	111,559,091.78	146,645,999.34	
2224	Deuda Pública Externa	56,500,591.44	91,587,499.00	23
	TOTAL DEL PASIVO NO CORRIENTE	55,058,500.34	55,058,500.34	24
	TOTAL PASIVO	111,559,091.78	146,645,999.34	
		219,696,287.38	267,577,457.81	
3	PATRIMONIO			
31	Hacienda Pública			
312	Reservas			
3121	Reservas	579,000,181.67	577,504,573.15	25
314	Resultados			
3141	Resultados acumulados de ejercicios anteriores	2,786,290,245.13	2,388,290,421.90	
3142	Resultados del ejercicio	1,977,492,101.17	1,997,159,772.64	26
	TOTAL PATRIMONIO	808,798,143.96	391,130,649.26	27
	TOTAL DEL PASIVO Y PATRIMONIO	3,365,290,426.80	2,965,794,995.05	
		3,584,986,714.18	3,233,372,452.86	
4	Cuentas de Orden			
41	Cuentas de Orden Deudoras			
411	Avaes, Fianzas y Garantías			
4111	Avaes, Fianzas y Garantías			
42	Cuentas de Orden Acreedoras			
421	Avaes, Fianzas y Garantías			
4211	Avaes, Fianzas y Garantías			

LUGAR Y FECHA: Puerto Cortes 31 de Enero 2025

FIRMA 
NOMBRE: MARIA LUISA MARTELL CANIZALES
ALCALDESA MUNICIPAL



FIRMA 
NOMBRE: JULIA DALILA PINEDA CASTRO
CONTADORA MUNICIPAL



MUNICIPALIDAD DE PUERTO CORTES
ESTADO DE RENDIMIENTO FINANCIERO
DEL 01 DE ENERO AL 31 DE DICIEMBRE DE 2024
(Valores en Lempiras)

Cuenta Contable	Descripción	Ejercicio Actual 31 de diciembre de 2024	Ejercicio Actual 31 de diciembre de 2023	Notas a los Estados Financieros
5	INGRESOS			
51	Ingresos Tributarios	176,777,980.26	163,717,330.72	
512	Impuestos Gobiernos Locales	176,777,980.26	163,717,330.72	
5121	Impuestos Municipales	111,869,789.07	105,924,788.33	1
5122	Ingresos por Multas, Recargos e Intereses moratorios municipales	64,908,191.19	57,792,542.39	2
52	Ingresos no Tributarios	126,582,412.39	103,216,602.58	
521	Impuestos Indirectos	103,228,425.91	97,979,030.00	
5211	Tasas	62,775,719.70	54,721,503.51	3
5212	Derechos	40,452,706.21	43,257,526.49	4
523	Ingresos no Tributarios de Gobiernos Locales	23,353,986.48	5,237,572.58	
5234	Ingresos por Multas, Recargos e Intereses moratorios municipales	23,353,986.48	5,237,572.58	5
53	Ingresos de Operación	3,909,292.26	725,367.83	
531	Ingresos por Ventas	3,909,292.26	725,367.83	
5311	Venta de Bienes	3,909,292.26	725,367.83	6
55	Donaciones y Transferencias	1,316,343,549.22	730,152,801.98	
551	Donaciones Corrientes	2,412,940.29	5,580,394.36	
5511	Donaciones Corrientes del Sector Público	2,412,940.29	5,580,394.36	7
553	Transferencias Corrientes	262,926,526.90	245,463,455.53	
5533	Transferencias Corrientes del Sector Privado	262,926,526.90	245,463,455.53	8
554	Transferencias de Capital	1,051,004,082.03	479,108,952.09	
5541	Transferencias de Capital Recibidas del Sector Público	1,051,004,082.03	479,108,952.09	9
56	Otros Ingresos	33,961,576.17	20,629,770.66	
561	Otros Ingresos	33,961,576.17	20,629,770.66	
5612	Ingresos Varios	33,961,576.17	20,629,770.66	10
	TOTAL DE INGRESOS CORRIENTES	1,657,574,810.30	1,018,441,873.77	
6	GASTOS			
61	Gastos de Consumo	644,705,980.12	469,485,616.08	
611	Servicios Personales	292,848,416.17	278,505,778.59	
6111	Remuneraciones	292,848,416.17	278,505,778.59	11
612	Servicios no Personales	47,753,575.46	36,452,661.26	
6121	Servicios Básicos	9,200,190.88	7,608,714.63	12
6122	Alquileres y Derechos	4,335,828.85	3,596,775.70	13
6123	Mantenimiento y Reparación de Bienes	6,095,394.81	3,109,860.39	14
6124	Mantenimiento y Reparación de Maquinaria y Equipo	1,746,850.55	5,353,395.98	15
6125	Servicios Técnicos y Profesionales	7,584,048.21	5,904,779.73	16
6126	Servicios Comerciales y Financieros	16,929,654.61	8,789,484.54	17
6127	Pasajes, Viáticos y otros Gastos de Viaje	1,380,778.55	1,716,239.32	18
6129	Otros Servicios no Personales	480,829.00	373,410.97	19
613	Materiales y Suministros	21,204,731.91	15,850,520.19	
6131	Materiales y Suministros	15,198,791.65	10,686,411.74	20
6132	Materiales y Suministros Diversos	6,005,940.26	5,164,108.45	21
615	Gastos por Depreciación, Amortización y Agotamiento de Activos No Concesionad	282,899,256.58	138,676,656.04	
6152	Gastos por Depreciación Maquinaria y Equipo	4,006,937.52	386,177.38	22
6155	Gastos por Depreciación Bienes de Dominio Público	278,892,319.06	138,290,478.66	23
62	Gastos Financieros de Corto Plazo	0.00	50,955,370.84	
622	Intereses de Préstamos Interno de Corto Plazo	0.00	50,955,370.84	24
6224	Comisiones y Gastos de Endeudamiento Público de Corto Plazo	0.00	50,955,370.84	
63	Gastos Financieros de Largo Plazo	4,480,823.14	5,657,896.88	
632	Intereses de Préstamos Internos de Largo Plazo	4,480,823.14	5,657,896.88	25
6321	Intereses de Préstamos del Sector Privado de Largo Plazo	4,480,823.14	5,657,896.88	
64	Donaciones, Transferencias y Subsidios	199,589,863.08	101,212,340.71	
643	Transferencias Corrientes	2,368,722.13	4,192,445.45	
6431	Transferencias Corrientes al Sector Público	2,368,722.13	4,192,445.45	26
644	Transferencias de Capital	61,941,539.55	22,437,030.99	
6441	Transferencias de Capital al Sector Público	61,941,539.55	22,437,030.99	27
645	Subsidios Corrientes	135,279,601.40	74,582,864.27	
6451	Subsidios Corrientes al Sector Público	135,279,601.40	74,582,864.27	28
	TOTAL DE GASTOS CORRIENTES	848,776,666.34	627,311,224.51	
71	Cuentas de Cierre			
711	RESUMEN DE INGRESOS Y GASTOS	808,798,143.96	391,130,649.26	

Lugar y Fecha: Puerto Cortes 31 DE ENERO 2025

FIRMA

NOMBRE: MARIA LUISA MARTELL CANIZALES

ALCALDESA MUNICIPAL



FIRMA

NOMBRE: JULIA DALILA PINEDA CASTRO

CONTADORA MUNICIPAL



***MUNICIPALIDAD DE SAN
ANTONIO DE CORTES***



SAN ANTONIO DE CORTÉS, CORTÉS
EJERCICIO: 2024, CERRADO
USUARIO: ROSA.QUIROZ



Emisión: 20/1/2025
Hora: 02:41 p.m.
Pagina: 1 de 1

Estado de Situacion Financiera Comparativo

Honduras, C.A.

Al 31 de Diciembre del 2024
(Valores en Lempiras)

CUENTA CONTABLE	DESCRIPCIÓN	EJERCICIO ACTUAL Diciembre 2024	EJERCICIO ANTERIOR Diciembre 2023	NOTAS
1000	ACTIVO			
1100	Activo Corriente			
1110	Efectivo y Equivalentes	12,839,061.00	1,082,867.68	
1112	Bancos	12,839,061.00	1,082,867.68	1
	Total Activo Corriente	12,839,061.00	1,082,867.68	
1200	Activo no Corriente			
1230	Propiedad, Planta y Equipo No Concesionado	9,026,810.61	9,026,810.61	
1231	Tierras y Terrenos	5,966,922.16	5,966,922.16	
1232	Edificios	3,059,888.45	3,059,888.45	
1240	Maquinaria y Equipo	1,752,394.31	1,342,940.37	
1241	Equipos de Oficina	738,751.93	688,790.35	2
1244	Equipos de Transporte	114,391.20	0.00	3
1247	Equipos de Informática	899,251.18	654,150.02	4
1260	Otros Bienes	46,344.00	45,539.00	
1261	Equipo de Hogar/ Alojamiento	46,344.00	45,539.00	5
1280	Construcciones	61,533,224.42	48,540,503.98	
1281	Construcciones y Mejoras en Bienes de Dominio Privado	21,276,838.24	18,324,355.48	6
1282	Construcciones y Mejoras en Bienes de Dominio Público	40,256,386.18	30,216,148.50	7
	Total Activo no Corriente	72,358,773.34	58,955,793.96	
	Total ACTIVO	85,197,834.34	60,038,661.64	
3000	PATRIMONIO			
3100	Hacienda Pública			
3140	Resultados	85,197,834.34	60,038,661.64	
3141	Resultados Acumulados de Ejercicios Anteriores	61,398,904.52	49,338,934.17	8
3142	Resultados del Ejercicio	23,798,929.82	10,699,727.47	9
	Total PATRIMONIO	85,197,834.34	60,038,661.64	
	TOTAL PASIVO Y PATRIMONIO	85,197,834.34	60,038,661.64	

FIRMA:

NOMBRE:

Jesús Eduardo Nuñez Serrano
ALCALDE MUNICIPAL

FIRMA:

NOMBRE:

Rosa Ibeth Sosa Quiroz
CONTADOR MUNICIPAL

Filtros Aplicados al Reporte Actual

Fecha final: 31/12/2024

0s+js/f9JmcofXFUI11oj4Y5YDNMISCULOeLJAKk057W7m7DMrHHUeRyJJYESjclHydIH6CpSBL0/RRFRjtwF8aN+e3hduAZIovhyQoZLIInBUTqosZB9JrUvXFSIawdq+/8Djm
CFNQ+ZgYKUE1zdZ10+Y/6TZ2j



SAN ANTONIO DE CORTÉS, CORTÉS
EJERCICIO: 2024, CERRADO
USUARIO: ROSA.QUIROZ

Honduras, C.A.



Emisión: 20/01/2025
Hora : 02:42 p.m.
Pagina: 1 de 1

Estado de Rendimiento Financiero Comparativo

Del 01 de Enero Al 31 de Diciembre de 2024

(Valores en Lempiras)

CUENTA CONTABLE	DESCRIPCIÓN	EJERCICIO ACTUAL Diciembre 2024	EJERCICIO ANTERIOR Diciembre 2023	NOTAS
5	INGRESOS			
51	Ingresos Tributarios	3,884,084.33	3,634,353.61	
512	Impuestos Gobiernos Locales	3,884,084.33	3,634,353.61	
5121	Impuestos Municipales	3,658,803.48	3,192,981.86	1
5122	Ingresos por Multas, Recargos e Intereses Moratorios Municipales	225,280.85	441,371.75	2
52	Ingresos no Tributarios	4,687,955.91	4,161,074.19	
523	Ingresos no Tributarios de Gobiernos Locales	4,687,955.91	4,161,074.19	
5231	Tasas	404,559.68	407,002.90	3
5232	Derechos	4,256,831.20	3,714,968.20	4
5234	Ingresos por Multas, Recargos e Intereses Moratorios Municipales	26,565.03	39,103.09	5
53	Ingresos de Operación	678,080.22	635,709.57	
532	Venta de Servicios	678,080.22	635,709.57	
5321	Venta de Servicios	678,080.22	635,709.57	6
54	Ingresos de No Operación	68,984.02	28,352.45	
541	Intereses	68,984.02	25,852.45	
5412	Intereses por Depósitos	68,984.02	25,852.45	7
542	Alquileres	0.00	2,500.00	
5421	Alquileres	0.00	2,500.00	8
55	Donaciones y Transferencias	34,856,259.56	24,001,124.90	
552	Donaciones de Capital	2,151,000.00	601,826.00	
5523	Donaciones de Capital Recibidas del Sector Privado	2,151,000.00	601,826.00	9
553	Transferencias Corrientes	5,228,265.03	3,941,987.39	
5531	Transferencias Corrientes del Sector Público	5,228,265.03	3,941,987.39	10
554	Transferencias de Capital	27,476,994.53	19,457,311.51	
5541	Transferencias de Capital Recibidas del Sector Publico	27,476,994.53	19,457,311.51	11
TOTAL INGRESOS CORRIENTES		44,175,364.04	32,460,614.72	
6	GASTOS			
61	Gastos de Consumo	14,086,242.28	17,517,599.77	
611	Servicios Personales	7,074,791.46	7,419,129.59	
6111	Remuneraciones	7,074,791.46	7,419,129.59	12
612	Servicios no Personales	6,692,411.88	9,792,966.52	
6121	Servicios Básicos	139,334.98	116,822.00	13
6122	Alquileres y Derechos	22,700.00	52,170.00	14
6123	Mantenimiento y Reparación de Bienes	5,969,157.88	8,892,056.88	15
6124	Mantenimiento y Reparación de Maquinaria y Equipo	0.00	3,250.00	16
6125	Servicios Técnicos y Profesionales	386,298.00	284,900.00	17
6126	Servicios Comerciales y Financieros	126,901.62	298,796.14	18
6127	Pasajes, Viáticos y otros Gastos de Viaje	42,411.00	144,446.50	19
6128	Impuestos, Derechos, Tasas, Gastos Judiciales y Premios	5,022.40	0.00	20
6129	Otros Servicios no Personales	586.00	525.00	21
613	Materiales y Suministros	319,038.94	305,503.66	
6131	Materiales y Suministros	180,667.21	131,074.45	22
6132	Materiales y Suministros Diversos	138,371.73	174,429.21	23
64	Donaciones, Transferencias y Subsidios	6,290,191.94	4,243,287.48	
644	Transferencias de Capital	6,290,191.94	4,243,287.48	
6441	Transferencias de Capital al Sector Público	2,939,951.96	2,395,838.25	24
6443	Transferencias de Capital al Sector Privado	3,350,239.98	1,847,449.23	25
TOTAL GASTOS CORRIENTES		20,376,434.22	21,760,887.25	
71	Cuentas de Cierre			
711	RESUMEN DE INGRESOS Y GASTOS	23,798,929.82	10,699,727.47	

FIRMA:

NOMBRE:

Jesús Eduardo Nuñez Serrano
ALCALDE MUNICIPAL

FIRMA:

NOMBRE:

Rosa Ibeth Sosa Quiroz
CONTADOR MUNICIPAL

Filtros Aplicados al Reporte Actual

Fecha Inicial: 01/01/2024

Fecha Final: 31/12/2024

0s+js/j9JmcofXFUI11oj4Y5YDNMISCULoeLJAKk057W7m7DMrHHUeRyJJYESjclHydIH6CpSBL0/RRFRjtwF8aN+e3hduAZIovhyQoZLnBUTqosZB9BsWm1HyFI
WgLS/4nXQbm+YcNJCRRW/QlFJB1qtKA/q+dXhCrSLqhSjxzOW9N2UZ
nun4IwnrWII+5nnSZgUNP1F7xJWPAGgp3U3SnqJSyCXv36JrDJ6+OF2fu1PzTnCTs9+j9aseC5M4KRIV2TPDkn4=

DEPARTAMENTO DE YORO

MUNICIPALIDAD DE YORO



YORO, YORO
EJERCICIO: 2024, CERRADO
USUARIO: TLAINEZ

Honduras, C.A.



Emisión: 29/1/2025
Hora: 09:22 a.m.
Pagina: 1 de 1

Estado de Situacion Financiera Comparativo

Al 31 de Diciembre del 2024
(Valores en Lempiras)

CUENTA CONTABLE	DESCRIPCIÓN	EJERCICIO ACTUAL Diciembre 2024	EJERCICIO ANTERIOR Diciembre 2023	NOTAS
1000	ACTIVO			
1100	Activo Corriente	8,334,714.82	678,872.72	
1110	Efectivo y Equivalentes			
1111	Caja	519,442.28	519,442.28	
1112	Bancos	7,815,272.54	159,430.44	1
1130	Cuentas a Cobrar Corrientes	51,000.00	51,000.00	
1136	Otros Anticipos			
	Total Activo Corriente	8,385,714.82	729,872.72	
1200	Activo no Corriente	9,908,694.66	7,905,667.58	
1240	Maquinaria y Equipo			
1241	Equipos de Oficina	2,411,321.31	2,318,608.02	2
1242	Equipos Médicos y Sanitarios	2,253,153.08	2,253,153.08	
1243	Equipos Educativos y Recreativos	1,736,570.00	254,650.00	3
1244	Equipos de Transporte	2,638,160.98	2,247,326.78	4
1247	Equipos de Informática	869,489.29	831,929.70	5
1280	Construcciones	87,755,809.06	53,361,757.67	
1281	Construcciones y Mejoras en Bienes de Dominio Privado	54,781,225.94	26,919,693.82	6
1282	Construcciones y Mejoras en Bienes de Dominio Público	32,974,583.12	26,442,063.85	7
	Total Activo no Corriente	97,664,503.72	61,267,425.25	
	Total ACTIVO	106,050,218.54	61,997,297.97	
2000	PASIVO			
2100	Pasivo Corriente	558,901.01	718,679.95	
2110	Cuentas por Pagar			
2112	Remuneraciones por Pagar	5,881.38	5,881.38	
2113	Aportes y Retenciones por Pagar	485,246.54	645,025.48	8
2115	Donaciones, Transferencias y Subsidios por Pagar	1,500.00	1,500.00	
2119	Otras Cuentas por Pagar	66,273.09	66,273.09	
2120	Endeudamiento de Corto Plazo	277,004.77	277,004.77	
2124	Préstamos Internos del Sector Privado de Corto Plazo	277,004.77	277,004.77	
	Total Pasivo Corriente	835,905.78	995,684.72	
	Total PASIVO	835,905.78	995,684.72	
3000	PATRIMONIO			
3100	Hacienda Pública	105,214,312.76	61,001,613.25	
3140	Resultados			
3141	Resultados Acumulados de Ejercicios Anteriores	70,861,109.62	44,159,031.82	9
3142	Resultados del Ejercicio	34,353,203.14	16,842,581.43	10
	Total PATRIMONIO	105,214,312.76	61,001,613.25	
	TOTAL PASIVO Y PATRIMONIO	106,050,218.54	61,997,297.97	

FIRMA:
NOMBRE: MARTHA MICAELA FUENTES GARCIA



FIRMA:
NOMBRE: TIRSA SARAHI LAINEZ CHAVEZ
CONTADOR MUNICIPAL



Filtros Aplicados al Reporte Actual

Fecha final: 31/12/2024

0s+js/j9Jmd88PbzTZRB30JZVCBWqWrvWjKWcpBEWat+KHU/nOVcy91qzJKMze+mItZalvLOMSID3Y0QPmtW0Q9I+q5IKARwhcG+ObQwPBvok/yQgaSQ==



YORO, YORO
EJERCICIO: 2024, CERRADO
USUARIO: TLAINÉZ



Emisión: 29/01/2025
Hora : 10:05 a.m.
Pagina: 1 de 1

Estado de Rendimiento Financiero Comparativo

Honduras, C.A.

Del 01 de Enero Al 31 de Diciembre de 2024

(Valores en Lempiras)

CUENTA CONTABLE	DESCRIPCIÓN	EJERCICIO ACTUAL Diciembre 2024	EJERCICIO ANTERIOR Diciembre 2023	NOTAS
5	INGRESOS	22,155,242.51	24,093,453.75	
51	Ingresos Tributarios	22,155,242.51	24,093,453.75	
512	Impuestos Gobiernos Locales	20,603,219.29	20,815,279.85	1
5121	Impuestos Municipales	1,552,023.22	3,278,173.90	2
5122	Ingresos por Multas, Recargos e Intereses Moratorios Municipales			
52	Ingresos no Tributarios	12,564,531.90	12,142,150.09	
523	Ingresos no Tributarios de Gobiernos Locales	12,564,531.90	12,142,150.09	
5231	Tasas	5,475,759.31	3,825,677.66	3
5232	Derechos	6,899,287.80	8,056,601.02	4
5234	Ingresos por Multas, Recargos e Intereses Moratorios Municipales	189,484.79	259,871.41	5
53	Ingresos de Operación	4,503,030.12	4,215,791.77	
532	Venta de Servicios	4,503,030.12	4,215,791.77	
5321	Venta de Servicios			6
54	Ingresos de No Operación	127,248.00	180,025.00	
542	Alquileres	127,248.00	180,025.00	
5421	Alquileres	3,000.00	0.00	7
544	Ingresos Varios de No Operación	3,000.00	0.00	
5441	Ingresos Varios de No Operación			8
55	Donaciones y Transferencias	9,592,489.58	4,554,974.70	
553	Transferencias Corrientes	9,592,489.58	4,554,974.70	
5531	Transferencias Corrientes del Sector Público	45,175,377.41	21,614,250.62	9
554	Transferencias de Capital	45,170,678.16	21,614,250.62	
5541	Transferencias de Capital Recibidas del Sector Público	4,699.25	0.00	10
5543	Transferencias de Capital Recibidas del Sector Privado			11
TOTAL INGRESOS CORRIENTES		94,120,919.52	66,800,645.93	
6	GASTOS	43,496,447.38	38,301,821.78	
61	Gastos de Consumo	31,237,840.77	27,321,244.11	
611	Servicios Personales	31,237,840.77	27,321,244.11	
6111	Remuneraciones	8,245,574.12	8,642,801.56	12
612	Servicios no Personales	504,217.23	696,959.54	
6121	Servicios Básicos	5,990,992.03	6,114,039.00	13
6123	Mantenimiento y Reparación de Bienes	474,831.74	355,454.40	14
6124	Mantenimiento y Reparación de Maquinaria y Equipo	231,550.00	644,685.00	15
6125	Servicios Técnicos y Profesionales	412,425.00	253,917.83	16
6126	Servicios Comerciales y Financieros	292,298.12	348,084.50	17
6127	Pasajes, Viáticos y otros Gastos de Viaje	9,260.00	0.00	18
6128	Impuestos, Derechos, Tasas, Gastos Judiciales y Premios	330,000.00	229,661.29	19
6129	Otros Servicios no Personales	4,013,032.49	2,337,776.11	20
613	Materiales y Suministros	3,110,233.71	1,762,110.44	
6131	Materiales y Suministros	902,798.78	575,665.67	21
6132	Materiales y Suministros Diversos			22
64	Donaciones, Transferencias y Subsidios	615,065.55	864,032.81	
643	Transferencias Corrientes	615,065.55	864,032.81	
6433	Transferencias Corrientes al Sector Privado	15,656,203.45	10,792,209.91	23
644	Transferencias de Capital	3,186,296.05	1,224,969.60	
6441	Transferencias de Capital al Sector Público	12,469,907.40	9,567,240.31	24
6443	Transferencias de Capital al Sector Privado			25
TOTAL GASTOS CORRIENTES		59,767,716.38	49,958,064.50	
71	Cuentas de Cierre	34,353,203.14	16,842,581.43	
711	RESUMEN DE INGRESOS Y GASTOS			

FIRMA:

NOMBRE:

MARTHA MICAELA PUENTES GARCIA
ALCALDE
ALCALDE MUNICIPAL

FIRMA:

NOMBRE:

FIRSA SARAHI LAINEZ CHAVEZ
CONTADOR MUNICIPAL

Filtros Aplicados al Reporte Actual

Fecha Inicial: 01/01/2024

Fecha Final: 31/12/2024

0s+js/j9Jmd88PbzTZRB30JZVCBWqWrvWjKWcpBEWat+KHU/nOVcy91qzJKMze+mltZalvLOMsLmmiYNthg64niUtYA26GG7zP8Rn8FDciq8SYd/BvnVSR78O1rml
TnfCif7w6DrP7nuicNIGUWH5cT+2ONrUm34wes3lq1KMf7feEsl+ID f7mLamBapMLWIHgUT7g1kh1PjPbP3xAgHUA2BdgYN7m0FCKUMacLt7U=

MUNICIPALIDAD DE ARENAL



ARENAL, YORO
EJERCICIO: 2024, CERRADO
USUARIO: ELSA.MEJIA

Honduras, C.A.



Emisión: 31/1/2025
Hora: 08:28 a.m.
Pagina: 1 de 2

Estado de Situación Financiera Comparativo

Al 31 de Diciembre del 2024

(Valores en Lempiras)

CUENTA CONTABLE	DESCRIPCIÓN	EJERCICIO ACTUAL Diciembre 2024	EJERCICIO ANTERIOR Diciembre 2023	NOTAS
1000	ACTIVO			
1100	Activo Corriente			
1110	Efectivo y Equivalentes	5,583,396.57	8,873,980.71	
1112	Bancos	5,583,396.57	8,873,980.71	1
1130	Cuentas a Cobrar Corrientes	50,000.00	50,000.00	
1136	Otros Anticipos	50,000.00	50,000.00	
	Total Activo Corriente	5,633,396.57	8,923,980.71	
1200	Activo no Corriente			
1230	Propiedad, Planta y Equipo No Concesionado	3,642,677.32	3,642,677.32	
1231	Tierras y Terrenos	980,245.50	980,245.50	
1232	Edificios	2,662,431.82	2,662,431.82	
1240	Maquinaria y Equipo	3,774,600.63	3,679,299.00	
1241	Equipos de Oficina	501,805.00	439,912.87	2
1242	Equipos Médicos y Sanitarios	210,056.57	210,056.57	
1244	Equipos de Transporte	1,477,027.42	1,477,027.42	
1245	Equipos de Producción	1,051,032.80	1,051,032.80	
1247	Equipos de Informática	534,678.84	501,269.34	3
1260	Otros Bienes	27,816.75	27,816.75	
1261	Equipo de Hogar/ Alojamiento	27,816.75	27,816.75	
1270	Bienes en Dominio Público	41,505,519.45	41,505,519.45	
1272	Obras Urbanísticas	40,159,121.93	40,159,121.93	
1273	Obras Hidráulicas	742,935.52	742,935.52	
1274	Carreteras, Calles y Puentes	603,462.00	603,462.00	
1280	Construcciones	32,508,111.53	19,531,832.01	
1281	Construcciones y Mejoras en Bienes de Dominio Privado	19,365,896.82	12,293,567.35	4
1282	Construcciones y Mejoras en Bienes de Dominio Público	13,142,214.71	7,238,264.66	5
	Total Activo no Corriente	81,458,725.68	68,387,144.53	
	Total ACTIVO	87,092,122.25	77,311,125.24	
2000	PASIVO			
2100	Pasivo Corriente			
2110	Cuentas por Pagar	692,753.42	661,458.48	
2111	Cuentas por Pagar	27,000.00	27,000.00	
2112	Remuneraciones por Pagar	47,000.00	45,000.00	6
2113	Aportes y Retenciones por Pagar	62,880.11	33,585.17	7
2115	Donaciones, Transferencias y Subsidios por Pagar	525,636.31	525,636.31	
2119	Otras Cuentas por Pagar	30,237.00	30,237.00	
	Total Pasivo Corriente	692,753.42	661,458.48	
	Total PASIVO	692,753.42	661,458.48	
3000	PATRIMONIO			
3100	Hacienda Pública			
3140	Resultados	86,399,368.83	76,649,666.76	
3141	Resultados Acumulados de Ejercicios Anteriores	76,973,879.10	64,609,271.41	8
3142	Resultados del Ejercicio	9,425,489.73	12,040,395.35	9
	Total PATRIMONIO	86,399,368.83	76,649,666.76	



Honduras, C.A.

ARENAL, YORO
EJERCICIO: 2024, CERRADO
USUARIO: ELSA.MEJIA

Estado de Situacion Financiera Comparativo

Al 31 de Diciembre del 2024

(Valores en Lempiras)



Emisión: 31/1/2025
Hora: 08:28 a.m.
Pagina: 2 de 2

CUENTA CONTABLE	DESCRIPCIÓN	EJERCICIO ACTUAL Diciembre 2024	EJERCICIO ANTERIOR Diciembre 2023	NOTAS
TOTAL PASIVO Y PATRIMONIO		87,092,122.25	77,311,125.24	

FIRMA:

NOMBRE:

Carlos Alberto Zuniga Lagos
ALCALDE MUNICIPAL

FIRMA:

NOMBRE:

Elsa Marina Mejia Duarte
CONTADOR MUNICIPAL

Filtros Aplicados al Reporte Actual

Fecha final: 31/12/2024

0s+js/j9Jmd+u0vkiJIEOS+PsS0c2vEwDKbhr4SEwXLwvkHVrM+BTkU7CfhmyflwA8NLOPESgAJr4r9QE62C3CbGiYO8IAFIR14Z/LayobQXvhljwe0fo0VAbwdaRj



ARENAL, YORO
EJERCICIO: 2024, CERRADO
USUARIO: ELSA.MEJIA

Honduras, C.A.



Emisión: 31/01/2025

Hora : 08:33 a.m.

Pagina: 1 de 1

Estado de Rendimiento Financiero Comparativo

Del 01 de Enero Al 31 de Diciembre de 2024

(Valores en Lempiras)

CUENTA CONTABLE	DESCRIPCIÓN	EJERCICIO ACTUAL Diciembre 2024	EJERCICIO ANTERIOR Diciembre 2023	NOTAS
5	INGRESOS			
51	Ingresos Tributarios			
512	Impuestos Gobiernos Locales	1,725,832.69	1,945,724.60	
5121	Impuestos Municipales	1,709,786.63	1,737,414.36	1
5122	Ingresos por Multas, Recargos e Intereses Moratorios Municipales	16,046.06	208,310.24	2
52	Ingresos no Tributarios	478,332.01	648,362.18	
523	Ingresos no Tributarios de Gobiernos Locales	478,332.01	648,362.18	
5232	Derechos	453,807.94	609,660.45	3
5234	Ingresos por Multas, Recargos e Intereses Moratorios Municipales	24,524.07	38,701.73	4
53	Ingresos de Operación	303,693.19	388,495.00	
532	Venta de Servicios	303,693.19	388,495.00	
5321	Venta de Servicios	303,693.19	388,495.00	5
54	Ingresos de No Operación	0.00	17,532.35	
541	Intereses	0.00	17,532.35	
5412	Intereses por Depósitos	0.00	17,532.35	6
55	Donaciones y Transferencias	23,106,237.32	23,807,224.90	
551	Donaciones Corrientes	300,000.00	210,000.00	
5511	Donaciones Corrientes del Sector Público	300,000.00	210,000.00	7
553	Transferencias Corrientes	3,501,247.47	4,299,444.96	
5531	Transferencias Corrientes del Sector Público	3,501,247.47	4,299,444.96	8
554	Transferencias de Capital	19,304,989.85	19,297,779.94	
5541	Transferencias de Capital Recibidas del Sector Publico	19,304,989.85	19,297,779.94	9
TOTAL INGRESOS CORRIENTES		25,614,095.21	26,807,339.03	
6	GASTOS			
61	Gastos de Consumo	7,677,319.15	7,480,730.96	
611	Servicios Personales	5,476,536.15	4,711,560.58	
6111	Remuneraciones	5,476,536.15	4,711,560.58	10
612	Servicios no Personales	1,833,355.46	2,441,631.28	
6121	Servicios Básicos	115,343.45	67,567.50	11
6122	Alquileres y Derechos	78,280.00	27,930.00	12
6123	Mantenimiento y Reparación de Bienes	583,660.16	1,446,181.09	13
6124	Mantenimiento y Reparación de Maquinaria y Equipo	87,740.00	32,780.42	14
6126	Servicios Comerciales y Financieros	348,381.85	255,479.94	15
6127	Pasajes, Viáticos y otros Gastos de Viaje	528,900.00	512,769.00	16
6129	Otros Servicios no Personales	91,050.00	98,923.33	17
613	Materiales y Suministros	367,427.54	327,539.10	
6131	Materiales y Suministros	344,406.54	312,681.10	18
6132	Materiales y Suministros Diversos	23,021.00	14,858.00	19
64	Donaciones, Transferencias y Subsidios	8,511,286.33	7,286,212.72	
643	Transferencias Corrientes	18,000.00	0.00	
6433	Transferencias Corrientes al Sector Privado	18,000.00	0.00	20
644	Transferencias de Capital	8,493,286.33	7,286,212.72	
6441	Transferencias de Capital al Sector Público	2,008,515.11	1,532,232.41	21
6443	Transferencias de Capital al Sector Privado	6,484,771.22	5,753,980.31	22
TOTAL GASTOS CORRIENTES		16,188,605.48	14,766,943.68	
71	Cuentas de Cierre			
711	RESUMEN DE INGRESOS Y GASTOS	9,425,489.73	12,040,395.35	

FIRMA:

NOMBRE:

Carlos Alberto Zuniga Lagos
ALCALDE MUNICIPAL

FIRMA:

NOMBRE:

Elsa Marina Mejia Duarte
CONTADOR MUNICIPAL

Filtros Aplicados al Reporte Actual

Fecha Inicial: 01/01/2024

Fecha Final: 31/12/2024

0s+js/9Jmd+u0vkiJIEOS+PsS0c2vEwDKbhr4SEwXLwkvHvRM+BTkU7CfhmyfwA8NLOPESgAJr4rr9QE62LkRPPXBp6PWlq+btv+2ETQb4xXHqK2lLt5Auf1hfGNr
SibMlkRg0Aiy7kiz8IBWYVlqOntanhUilKjRqbZteLEa5Zjiz2 xDveMoM/oOP0p5C75qTFP0D8lQq2MaM/r0FDRFYBOv8+DqQ8ogAKNN4=

***MUNICIPALIDAD DE EL
NEGRITO***



EL NEGRITO, YORO
EJERCICIO: 2024, CERRADO
USUARIO: CINTHIA.MEJIA

Honduras, C.A.



Emisión: 21/1/2025
Hora: 01:41 p.m.
Pagina: 1 de 2

Estado de Situación Financiera Comparativo

Al 31 de Diciembre del 2024

(Valores en Lempiras)

CUENTA CONTABLE	DESCRIPCIÓN	EJERCICIO ACTUAL Diciembre 2024	EJERCICIO ANTERIOR Diciembre 2023	NOTAS
1000	ACTIVO			
1100	Activo Corriente			
1110	Efectivo y Equivalentes	15,468,317.03	13,674,871.52	
1112	Bancos	15,468,317.03	13,674,871.52	1
	Total Activo Corriente	15,468,317.03	13,674,871.52	
1200	Activo no Corriente			
1230	Propiedad, Planta y Equipo No Concesionado	7,988,041.21	7,988,041.21	
1231	Tierras y Terrenos	3,128,909.31	3,128,909.31	
1232	Edificios	4,859,131.90	4,859,131.90	
1240	Maquinaria y Equipo	10,106,742.83	8,589,757.28	
1241	Equipos de Oficina	2,261,184.63	1,886,697.53	2
1242	Equipos Médicos y Sanitarios	127,424.05	127,424.05	
1243	Equipos Educativos y Recreativos	11,085.60	11,085.60	
1244	Equipos de Transporte	2,765,601.49	2,765,601.49	
1245	Equipos de Producción	2,264,902.38	2,264,902.38	
1246	Equipos de Comunicación	145,483.45	145,483.45	
1247	Equipos de Informática	2,531,061.23	1,388,562.78	3
1260	Otros Bienes	203,224.39	174,759.40	
1261	Equipo de Hogar/ Alojamiento	176,035.55	147,570.56	4
1262	Libros, Revistas y Otros Coleccionables	10,000.00	10,000.00	
1265	Herramientas Mayores	17,188.84	17,188.84	
1270	Bienes en Dominio Público	9,000,000.00	9,000,000.00	
1272	Obras Urbanísticas	9,000,000.00	9,000,000.00	
1280	Construcciones	119,543,805.25	86,095,762.22	
1281	Construcciones y Mejoras en Bienes de Dominio Privado	65,291,494.62	52,600,291.09	5
1282	Construcciones y Mejoras en Bienes de Dominio Público	54,252,310.63	33,495,471.13	6
1290	Activos Intangibles	31,553.99	31,553.99	
1291	Activos Intangibles	31,553.99	31,553.99	
	Total Activo no Corriente	146,873,367.67	111,879,874.10	
	Total ACTIVO	162,341,684.70	125,554,745.62	
2000	PASIVO			
2100	Pasivo Corriente			
2110	Cuentas por Pagar	200,787.05	200,787.05	
2111	Cuentas por Pagar	200,787.05	200,787.05	
	Total Pasivo Corriente	200,787.05	200,787.05	
	Total PASIVO	200,787.05	200,787.05	
3000	PATRIMONIO			
3100	Hacienda Pública			
3140	Resultados	162,140,897.65	125,353,958.57	
3141	Resultados Acumulados de Ejercicios Anteriores	130,880,915.84	112,981,664.76	7
3142	Resultados del Ejercicio	31,259,981.81	12,372,293.81	8
	Total PATRIMONIO	162,140,897.65	125,353,958.57	



EL NEGRITO, YORO
EJERCICIO: 2024, CERRADO
USUARIO: CINTHIA.MEJIA

Honduras, C.A.

**Estado de Situación Financiera Comparativo**

Emisión: 21/1/2025
Hora: 01:41 p.m.
Pagina: 2 de 2

Al 31 de Diciembre del 2024

(Valores en Lempiras)

CUENTA CONTABLE	DESCRIPCIÓN	EJERCICIO ACTUAL Diciembre 2024	EJERCICIO ANTERIOR Diciembre 2023	NOTAS
TOTAL PASIVO Y PATRIMONIO		162,341,684.70	125,554,745.62	

FIRMA:

NOMBRE:

Delvin Leonardo Salgado Fuentes

ALCALDE MUNICIPAL

FIRMA:

NOMBRE:

CINTHIA NOHEMY MEJIA CARRANZA

CONTADOR MUNICIPAL

Filtros Aplicados al Reporte Actual

Fecha final: 31/12/2024

0s+js/j9Jmcxs+HhoOJidsu7Lxk15kVyiGjMcvG3ZmEjH8rrDeYsMKesHsZWRtaK+4oh6ZgTSjpgL9rPZgLwI6lt0ocdD8I5RHp+PGHGuxLag7vFEqSL3DkqrSq4zyLZYwc cJhA=





EL NEGRITO, YORO
EJERCICIO: 2024, CERRADO
USUARIO: CINTHIA.MEJIA

Honduras, C.A.



Emisión: 21/01/2025

Hora : 01:47 p.m.

Pagina: 1 de 1

Estado de Rendimiento Financiero Comparativo

Del 01 de Enero Al 31 de Diciembre de 2024

(Valores en Lempiras)

CUENTA CONTABLE	DESCRIPCIÓN	EJERCICIO ACTUAL Diciembre 2024	EJERCICIO ANTERIOR Diciembre 2023	NOTAS
5	INGRESOS			
51	Ingresos Tributarios	23,497,659.64	23,362,488.51	
512	Impuestos Gobiernos Locales	23,497,659.64	23,362,488.51	
5121	Impuestos Municipales	22,552,908.46	21,310,093.50	1
5122	Ingresos por Multas, Recargos e Intereses Moratorios Municipales	944,751.18	2,052,395.01	2
52	Ingresos no Tributarios	5,510,096.96	6,184,836.22	
521	Impuestos Indirectos	48,655.43	34,386.59	
5216	Otros no Tributarios	48,655.43	34,386.59	3
523	Ingresos no Tributarios de Gobiernos Locales	5,461,441.53	6,150,449.63	
5231	Tasas	484,162.42	404,796.66	4
5232	Derechos	4,594,403.46	5,435,843.05	5
5234	Ingresos por Multas, Recargos e Intereses Moratorios Municipales	382,875.65	309,809.92	6
53	Ingresos de Operación	728,001.66	484,819.32	
532	Venta de Servicios	728,001.66	484,819.32	
5321	Venta de Servicios	728,001.66	484,819.32	7
55	Donaciones y Transferencias	43,516,927.58	17,779,732.42	
552	Donaciones de Capital	0.00	141,750.00	
5522	Donaciones de Capital Recibidas del Sector Externo	0.00	141,750.00	8
553	Transferencias Corrientes	7,244,174.21	3,447,596.52	
5531	Transferencias Corrientes del Sector Público	7,244,174.21	3,447,596.52	9
554	Transferencias de Capital	36,272,753.37	14,190,385.90	
5541	Transferencias de Capital Recibidas del Sector Publico	36,268,968.37	14,190,385.90	10
5543	Transferencias de Capital Recibidas del Sector Privado	3,785.00	0.00	11
TOTAL INGRESOS CORRIENTES		73,252,685.84	47,811,876.47	
6	GASTOS			
61	Gastos de Consumo	25,351,385.92	24,928,984.73	
611	Servicios Personales	17,810,578.18	16,249,725.79	
6111	Remuneraciones	17,810,578.18	16,249,725.79	12
612	Servicios no Personales	6,282,312.91	7,894,297.67	
6121	Servicios Básicos	563,515.26	571,000.77	13
6122	Alquileres y Derechos	238,152.87	245,718.97	14
6123	Mantenimiento y Reparación de Bienes	3,976,861.95	4,658,828.72	15
6124	Mantenimiento y Reparación de Maquinaria y Equipo	304,124.30	502,362.92	16
6125	Servicios Técnicos y Profesionales	164,700.00	656,539.48	17
6126	Servicios Comerciales y Financieros	403,376.36	336,235.70	18
6127	Pasajes, Viáticos y otros Gastos de Viaje	271,930.00	559,193.34	19
6128	Impuestos, Derechos, Tasas, Gastos Judiciales y Premios	12,125.00	78,429.58	20
6129	Otros Servicios no Personales	347,527.17	285,988.19	21
613	Materiales y Suministros	1,258,494.83	784,961.27	
6131	Materiales y Suministros	586,906.20	574,100.64	22
6132	Materiales y Suministros Diversos	671,588.63	210,860.63	23
64	Donaciones, Transferencias y Subsidios	16,641,318.11	10,510,597.93	
644	Transferencias de Capital	16,641,318.11	10,510,597.93	
6441	Transferencias de Capital al Sector Público	137,207.36	114,071.29	24
6443	Transferencias de Capital al Sector Privado	16,504,110.75	10,396,526.64	25
TOTAL GASTOS CORRIENTES		41,992,704.03	35,439,582.66	
71	Cuentas de Cierre			
711	RESUMEN DE INGRESOS Y GASTOS	31,259,981.81	12,372,293.81	

FIRMA:

NOMBRE:

Delvin Leonardo Salgado Fuentes

ALCALDE MUNICIPAL

FIRMA:

NOMBRE:

CINTHIA NOHEMY MEJIA CARRANZA

CONTADOR MUNICIPAL

Filtros Aplicados al Reporte Actual

Fecha Inicial: 01/01/2024

Fecha Final: 31/12/2024

0s+js/9Jmcxs+HhoOJdsu7Lxk15KwWjQMcvcR2mHh8rrDeYsMKesHsZWRTak+4oh6ZgTSjpgL9rPZgLf6lt0ocdDZwOjHkw+R4GjV7FtCnAREW2JKbND/CtGA
C7Bz5Jw2IGdbFgbei25YHhT6P4B824Bpd1jsu144J7g mHTBWjx9vyz1Dt4v0NxcVtdhaYxdJ62Jg6Z6o0pN5nT3vaAZW4U3B0IKmNRjKA==

***MUNICIPALIDAD DE EL
PROGRESO***



Republica de Honduras

EL PROGRESO
ESTADO DE SITUACION FINANCIERA
AL 31 DE DICIEMBRE 2024
(Valores en Lempiras)

10/02/2025 11:37:42 a.m.
Gestión:2024
r_efc_eeff_001
Pagina 1 de 2

Cuenta Contable	Ejercicio Actual 31/12/2024	Ejercicio Anterior 31/12/2023	Nota
1 ACTIVO			
11 Activo Corriente			
111 Efectivo y Equivalentes	17,431,045.33	22,700,443.12	
1112 Bancos	17,431,045.33	22,700,443.12	
11127 Bancos Gobiernos Locales	17,431,045.33	22,700,443.12	1
113 Cuentas a Cobrar Corrientes	1,537,569,654.51	1,453,136,672.34	
1131 Cuentas a Cobrar Corrientes	1,537,569,654.51	1,453,136,672.34	
11311 Cuentas a Cobrar Corrientes por Impuestos	1,537,569,654.51	1,453,136,672.34	2
Total Activo Corriente	1,555,000,699.84	1,475,837,115.46	
12 Activo no Corriente			
123 Propiedad, Planta y Equipo No concesionada	299,479,094.91	299,479,094.91	
1231 Tierras y Terrenos	73,103,644.02	73,103,644.02	
12311 Tierras y Terrenos	73,103,644.02	73,103,644.02	
1232 Edificios	226,350,050.64	226,350,050.64	
12321 Edificios No Viviendas	226,350,050.64	226,350,050.64	
1235 Instalaciones	25,400.25	25,400.25	
12351 Instalaciones	25,400.25	25,400.25	
124 Maquinaria y Equipo	46,148,930.07	40,088,496.13	
1241 Equipos de Oficina	30,942,717.26	27,409,699.92	
12411 Equipos de Oficina	30,942,717.26	27,409,699.92	3
1244 Equipos de Transporte	15,206,212.81	12,678,796.21	
12441 Equipos de Transporte	15,206,212.81	12,678,796.21	4
126 Otros Bienes	191,313.00	191,313.00	
1265 Herramientas Mayores	191,313.00	191,313.00	
12651 Herramientas Mayores	191,313.00	191,313.00	
127 Bienes de Dominio Público	233,993,020.07	233,993,020.07	
1272 Obras Urbanísticas	8,480,612.47	8,480,612.47	
12721 Obras Urbanísticas	8,480,612.47	8,480,612.47	
1273 Obras Hidráulicas	225,512,407.60	225,512,407.60	
12731 Obras Hidráulicas	225,512,407.60	225,512,407.60	
Total Activo no Corriente	579,812,358.05	573,751,924.11	
TOTAL ACTIVO	2,134,813,057.89	2,049,589,039.57	
2 PASIVO			
21 Pasivo Corriente			
211 Cuentas por Pagar	149,564,610.36	122,913,051.95	
2111 Cuentas por Pagar	149,564,610.36	122,913,051.95	
21112 Cuentas por Pagar Contratistas	149,564,610.36	122,913,051.95	5
Total Pasivo Corriente	149,564,610.36	122,913,051.95	
22 Pasivo no Corriente			
222 Endeudamiento de Largo Plazo	9,888,470.70	11,054,111.78	
2222 Préstamos Internos del Sector Privado de Largo Plazo	1,372,201.83	2,537,842.91	
22221 Préstamos Internos del Sector Privado de Largo Plazo	1,372,201.83	2,537,842.91	6
2224 Deuda Pública Externa	8,516,268.87	8,516,268.87	
22242 Préstamos del Sector Externo de Largo Plazo	8,516,268.87	8,516,268.87	
Total Pasivo no Corriente	9,888,470.70	11,054,111.78	
TOTAL PASIVO	169,453,081.06	133,967,163.73	
3 PATRIMONIO			
31 Hacienda Pública			



Republica de Honduras

EL PROGRESO
ESTADO DE SITUACION FINANCIERA
AL 31 DE DICIEMBRE 2024
(Valores en Lempiras)

10/02/2025 11:37:42 a.m.
Gestión: 2024
r_efc_eeff_001
Pagina 2 de 2

Cuenta Contable	Ejercicio Actual 31/12/2024	Ejercicio Anterior 31/12/2023	Nota
314 Resultados	1,975,359,976.83	1,915,621,875.84	
3141 Resultados Acumulados de Ejercicios Anteriores	1,999,926,673.52	1,934,406,477.87	
31411 Resultados Acumulados de Ejercicios Anteriores	1,999,926,673.52	1,934,406,477.87	7
3142 Resultados del Ejercicio	-24,566,696.69	-18,784,602.03	
31421 Resultados del Ejercicio	-24,566,696.69	-18,784,602.03	8
TOTAL PATRIMONIO	1,975,359,976.83	1,915,621,875.84	
TOTAL PASIVO Y PATRIMONIO	2,134,813,057.89	2,049,589,039.57	

Lugar El Progreso Yoro Fecha 10 de Febrero del 2025

Marcelino Ruiz
CONTADOR INSTITUCIONAL



Maxima Autoridad Institucional
MAXIMA AUTORIDAD INSTITUCIONAL





Republica de Honduras

EL PROGRESO
ESTADO DE RENDIMIENTO FINANCIERO
DEL 1 DE ENERO AL 31 DE DICIEMBRE 2024-2023
(Valores en Lempiras)

10/02/2025 11:35:21 a.m.
Gestión:2024
r_efc_eeff_001
Pagina 1 de 2

Cuenta Contable	Ejercicio Actual 31/12/2024	Ejercicio Anterior 31/12/2023	Nota
5 INGRESOS			
51 Ingresos Tributarios			
512 Impuestos Gobiernos Locales	102,233,498.10	86,011,959.85	
5121 Impuestos Municipales	102,233,498.10	86,011,959.85	
51211 Industria, Comercio y Servicios	102,233,498.10	86,011,959.85	1
Total Ingresos Tributarios	102,233,498.10	86,011,959.85	
52 Ingresos no Tributarios			
523 Ingresos no Tributarios de Gobiernos Locales	251,328,235.20	186,828,710.52	
5231 Tasas	74,751,993.48	61,670,655.68	
52311 Tasa Municipales	74,751,993.48	61,670,655.68	2
5232 Derechos	68,811,452.42	61,058,273.13	
52321 Derechos Municipales	68,811,452.42	61,058,273.13	3
5233 Contribuciones	3,023,055.27	1,353,856.77	
52331 Contribuciones por Mejoras	3,023,055.27	1,353,856.77	4
5234 Ingresos por Multas, Recargos e Intereses moratorios municipales	38,759,093.57	34,900,283.72	
52341 Multas Municipales	38,759,093.57	34,900,283.72	5
5235 Otros Ingresos No Tributarios de Gobiernos Locales	65,982,640.46	27,845,641.22	
52351 Otros Ingresos No Tributarios de Gobiernos Locales	65,982,640.46	27,845,641.22	6
Total Ingresos no Tributarios	251,328,235.20	186,828,710.52	
54 Ingresos de No Operación			
541 Intereses	827,103.74	990,133.57	
5412 Intereses por Depósitos	827,103.74	990,133.57	
54121 Intereses por Depósitos	827,103.74	990,133.57	7
542 Alquileres	223,115.75	143,004.05	
5421 Alquileres	223,115.75	143,004.05	
54211 Alquileres de Tierras y Terrenos	223,115.75	143,004.05	8
Total Ingresos de No Operación	1,050,219.49	1,133,137.62	
55 Donaciones y Transferencias			
554 Transferencias de Capital	37,397,899.52	39,453,638.90	
5541 Transferencias de Capital Recibidas del Sector Publico	37,397,899.52	39,453,638.90	
55411 Transferencias de Capital de la Administracion Central	37,397,899.52	39,453,638.90	9
Total Donaciones y Transferencias	37,397,899.52	39,453,638.90	
TOTAL INGRESOS	392,009,852.31	313,427,446.89	
6 GASTOS			
61 Gastos de Consumo			
611 Servicios Personales	143,367,377.10	120,946,142.85	
6111 Remuneraciones	143,367,377.10	120,946,142.85	
61111 Sueldos y Salarios	143,367,377.10	120,946,142.85	10
612 Servicios no Personales	146,022,927.88	126,076,327.20	
6121 Servicios Básicos	3,521,312.10	3,789,300.99	
61211 Servicios Básicos	3,521,312.10	3,789,300.99	11
6122 Alquileres y Derechos	1,967,969.03	2,937,584.14	
61221 Alquileres y Derechos	1,967,969.03	2,937,584.14	12
6123 Mantenimiento y Reparación de Bienes	4,871,199.88	7,344,546.46	
61231 Mantenimiento y Reparación de Bienes	4,871,199.88	7,344,546.46	13
6124 Mantenimiento y Reparación de Maquinaria y Equipo	2,733,668.35	2,665,563.90	
61241 Mantenimiento y Reparación de Maquinaria y Equipo	2,733,668.35	2,665,563.90	14
6125 Servicios Técnicos y Profesionales	1,436,350.02	2,496,120.21	
61251 Servicios Técnicos y Profesionales	1,436,350.02	2,496,120.21	15



Republica de Honduras

EL PROGRESO
ESTADO DE RENDIMIENTO FINANCIERO
DEL 1 DE ENERO AL 31 DE DICIEMBRE 2024-2023
(Valores en Lempiras)

10/02/2025 11:35:21 a.m.
Gestión:2024
r_efc_eeff_001
Pagina 2 de 2

Cuenta Contable	Ejercicio Actual 31/12/2024	Ejercicio Anterior 31/12/2023	Nota
6126 Servicios Comerciales y Financieros	3,819,522.62	4,470,163.76	
61261 Servicios Comerciales y Financieros	3,819,522.62	4,470,163.76	16
6127 Pasajes, Viáticos y otros Gastos de Viaje	159,624.17	526,177.86	
61271 Pasajes, Viáticos y otros Gastos de Viaje	159,624.17	526,177.86	17
6128 Impuestos, Derechos, Tasas, Gastos Judiciales y Premios	295,045.92	238,106.10	
61282 Derechos y Tasas	295,045.92	238,106.10	18
6129 Otros Servicios no Personales	127,218,235.79	101,608,763.78	
61291 Otros Servicios no Personales	127,218,235.79	101,608,763.78	19
613 Materiales y Suministros	11,157,930.15	13,776,165.77	
6131 Materiales y Suministros	8,499,377.54	8,317,880.43	
61313 Productos de Papel, Cartón e Impresos	8,499,377.54	8,317,880.43	20
6132 Materiales y Suministros Diversos	2,658,552.61	5,458,285.34	
61322 Útiles de Escritorio, Oficina y enseñanza	2,658,552.61	5,458,285.34	21
Total Gastos de Consumo	300,548,235.13	260,798,635.82	
63 Gastos Financieros de Largo Plazo			
632 Intereses de Préstamos Internos de Largo Plazo	161,557.15	230,844.81	
6321 Intereses de Préstamos del Sector Privado de Largo Plazo	161,557.15	230,844.81	
63211 Intereses de Préstamos del Sector Privado de Largo Plazo	161,557.15	230,844.81	22
Total Gastos Financieros de Largo Plazo	161,557.15	230,844.81	
64 Donaciones, Transferencias y Subsidios			
643 Transferencias Corrientes	17,838,030.70	4,275,394.77	
6431 Transferencias Corrientes al Sector Público	17,838,030.70	4,275,394.77	
64311 Transferencias Corrientes a la Administración Central	17,838,030.70	4,275,394.77	23
644 Transferencias de Capital	98,028,726.02	66,907,173.52	
6441 Transferencias de Capital al Sector Público	98,028,726.02	66,907,173.52	
64411 Transferencias de Capital a la Administración Central	98,028,726.02	66,907,173.52	24
Total Donaciones, Transferencias y Subsidios	115,866,756.72	71,182,568.29	
TOTAL GASTOS	416,576,549.00	332,212,048.92	
7 CUENTAS DE CIERRE			
71 Cuentas de Cierre			
711 Cuentas de Cierre	-24,566,696.69	-18,784,602.03	
7111 Resumen de Ingresos y Gastos	-24,566,696.69	-18,784,602.03	
71111 Resumen de Ingresos y Gastos	-24,566,696.69	-18,784,602.03	
Total Cuentas de Cierre	-24,566,696.69	-18,784,602.03	
TOTAL CUENTAS DE CIERRE	-24,566,696.69	-18,784,602.03	

Lugar El Progreso, Yoro

Fecha 10 de Febrero del 2025

CONTADOR INSTITUCIONAL
Jefe de Contabilidad
El Progreso, Yoro, Hond.

ALCALDIA MUNICIPAL
EL PROGRESO, YORO, HONDURAS C.A.
ALCALDE
MAXIMA AUTORIDAD INSTITUCIONAL

MUNICIPALIDAD DE MORAZÁN



MORAZÁN, YORO
EJERCICIO: 2024, CERRADO
USUARIO: LILIAN.VALLECILLO

Honduras, C.A.



Emisión: 27/1/2025
Hora: 01:52 p.m.
Pagina: 1 de 1

Estado de Situación Financiera Comparativo

Al 31 de Diciembre del 2024

(Valores en Lempiras)

CUENTA CONTABLE	DESCRIPCIÓN	EJERCICIO ACTUAL Diciembre 2024	EJERCICIO ANTERIOR Diciembre 2023	NOTAS
1000	ACTIVO			
1100	Activo Corriente			
1110	Efectivo y Equivalentes	29,193,916.20	27,833,862.91	
1112	Bancos	29,193,916.20	27,833,862.91	1
	Total Activo Corriente	29,193,916.20	27,833,862.91	
1200	Activo no Corriente			
1230	Propiedad, Planta y Equipo No Concesionado	6,075,968.52	6,075,968.52	
1231	Tierras y Terrenos	1,798,613.80	1,798,613.80	
1232	Edificios	4,277,354.72	4,277,354.72	
1240	Maquinaria y Equipo	8,211,190.50	8,067,978.91	
1241	Equipos de Oficina	1,019,216.94	938,835.65	2
1243	Equipos Educativos y Recreativos	11,000.00	11,000.00	
1244	Equipos de Transporte	3,106,062.15	3,106,062.15	
1245	Equipos de Producción	3,178,010.00	3,178,010.00	
1246	Equipos de Comunicación	163,845.76	163,845.76	
1247	Equipos de Informática	733,055.65	670,225.35	3
1260	Otros Bienes	30,990.76	30,990.76	
1261	Equipo de Hogar/ Alojamiento	25,274.00	25,274.00	
1265	Herramientas Mayores	5,716.76	5,716.76	
1280	Construcciones	88,698,106.28	70,075,296.73	
1281	Construcciones y Mejoras en Bienes de Dominio Privado	17,815,582.94	13,553,011.59	4
1282	Construcciones y Mejoras en Bienes de Dominio Público	70,882,523.34	56,522,285.14	5
	Total Activo no Corriente	103,016,256.06	84,250,234.92	
	Total ACTIVO	132,210,172.26	112,084,097.83	
3000	PATRIMONIO			
3100	Hacienda Pública			
3140	Resultados	132,210,172.26	112,084,097.83	
3141	Resultados Acumulados de Ejercicios Anteriores	115,607,337.90	97,741,245.48	6
3142	Resultados del Ejercicio	16,602,834.36	14,342,852.35	7
	Total PATRIMONIO	132,210,172.26	112,084,097.83	
	TOTAL PASIVO Y PATRIMONIO	132,210,172.26	112,084,097.83	

FIRMA:

NOMBRE:

DENIS MAURICIO FUENTES CANALES
ALCALDE MUNICIPAL



FIRMA:

NOMBRE:

LILIAN GABRIELA VALLECILLO CANALES
CONTADOR MUNICIPAL



Filtros Aplicados al Reporte Actual

Fecha final: 31/12/2024

0s+js/j9JmcM1Rft5XYvyQTUq/dr/GJ+aEuqoJJ2ZfeQxRk6peTWOFDrSWmDxCOSUml5jtoqfCZII/dE4XrEWNrVv0/yLGpj3Szn9SZfD7ZINftLeI9GYbMHuhWkS0Xnzh 63Nw=



MORAZÁN, YORO
EJERCICIO: 2024, CERRADO
USUARIO: LILIAN.VALLECILLO

Honduras, C.A.



Emisión: 27/01/2025
Hora : 01:54 p.m.
Pagina: 1 de 1

Estado de Rendimiento Financiero Comparativo

Del 01 de Enero Al 31 de Diciembre de 2024

(Valores en Lempiras)

CUENTA CONTABLE	DESCRIPCIÓN	EJERCICIO ACTUAL Diciembre 2024	EJERCICIO ANTERIOR Diciembre 2023	NOTAS
5	INGRESOS			
51	Ingresos Tributarios	13,124,277.87	12,531,278.51	
512	Impuestos Gobiernos Locales	13,124,277.87	12,531,278.51	
5121	Impuestos Municipales	12,566,554.82	11,050,763.18	1
5122	Ingresos por Multas, Recargos e Intereses Moratorios Municipales	557,723.05	1,480,515.33	2
52	Ingresos no Tributarios	6,800,499.07	6,732,120.02	
523	Ingresos no Tributarios de Gobiernos Locales	6,800,499.07	6,732,120.02	
5231	Tasas	545,359.00	631,871.50	3
5232	Derechos	6,192,588.77	6,050,482.20	4
5234	Ingresos por Multas, Recargos e Intereses Moratorios Municipales	62,551.30	49,766.32	5
53	Ingresos de Operación	910,123.14	698,609.71	
531	Ingresos por Ventas	2,200.00	6,000.00	
5311	Venta de Bienes	2,200.00	6,000.00	6
532	Venta de Servicios	907,923.14	692,609.71	
5321	Venta de Servicios	907,923.14	692,609.71	7
54	Ingresos de No Operación	801,336.20	747,700.30	
541	Intereses	318,763.06	408,801.13	
5412	Intereses por Depósitos	318,763.06	408,801.13	8
542	Alquileres	482,573.14	338,899.17	
5421	Alquileres	482,573.14	338,899.17	9
55	Donaciones y Transferencias	49,910,549.64	50,930,036.78	
553	Transferencias Corrientes	6,363,746.25	4,776,057.44	
5531	Transferencias Corrientes del Sector Público	6,363,746.25	4,776,057.44	10
554	Transferencias de Capital	43,546,803.39	46,153,979.34	
5541	Transferencias de Capital Recibidas del Sector Público	43,232,458.39	46,100,866.54	11
5543	Transferencias de Capital Recibidas del Sector Privado	314,345.00	53,112.80	12
TOTAL INGRESOS CORRIENTES		71,546,785.92	71,639,745.32	
6	GASTOS			
61	Gastos de Consumo	23,355,314.62	19,495,046.56	
611	Servicios Personales	13,270,769.92	12,409,869.70	
6111	Remuneraciones	13,270,769.92	12,409,869.70	13
612	Servicios no Personales	8,948,700.71	6,372,727.40	
6121	Servicios Básicos	301,528.46	298,716.79	14
6122	Alquileres y Derechos	41,727.75	37,332.95	15
6123	Mantenimiento y Reparación de Bienes	7,969,671.99	5,430,238.20	16
6124	Mantenimiento y Reparación de Maquinaria y Equipo	98,513.85	15,601.78	17
6125	Servicios Técnicos y Profesionales	0.00	68,809.18	18
6126	Servicios Comerciales y Financieros	282,802.17	213,739.84	19
6127	Pasajes, Viáticos y otros Gastos de Viaje	99,400.99	193,323.66	20
6128	Impuestos, Derechos, Tasas, Gastos Judiciales y Premios	40,300.00	0.00	21
6129	Otros Servicios no Personales	114,755.50	114,965.00	22
613	Materiales y Suministros	1,135,843.99	712,449.46	
6131	Materiales y Suministros	661,281.45	486,491.56	23
6132	Materiales y Suministros Diversos	474,562.54	225,957.90	24
64	Donaciones, Transferencias y Subsidios	31,588,636.94	37,801,846.41	
643	Transferencias Corrientes	14,870.00	22,300.00	
6433	Transferencias Corrientes al Sector Privado	14,870.00	22,300.00	25
644	Transferencias de Capital	31,573,766.94	37,779,546.41	
6441	Transferencias de Capital al Sector Público	18,648,209.79	27,680,174.22	26
6443	Transferencias de Capital al Sector Privado	12,925,557.15	10,099,372.19	27
TOTAL GASTOS CORRIENTES		54,943,951.56	57,296,892.97	
71	Cuentas de Cierre			
711	RESUMEN DE INGRESOS Y GASTOS	16,602,834.36	14,342,852.35	

FIRMA:

NOMBRE:

DENIS MAURICIO FUENTES HENDAL
ALCALDE MUNICIPAL

FIRMA:

NOMBRE:

LILIAN GABRIELA VALLECILLO GONZALES
CONTADOR MUNICIPAL

Filtros Aplicados al Reporte Actual

Fecha Inicial: 01/01/2024

Fecha Final: 31/12/2024

0s+js/9JmcM1Rft5XYyQTUq/dr/GJ+aEuqoJj2ZfeOqXrK6peTWOFDrSWmDxCOSUml5jtoqfCZII/1dE4XrEWNrVv0/VyLUddcIWZGfkihrJ8JzYg97NIUpXgGKfWgxTqt
6xMBE0xJjthNsdz+t5n6JoE1cnw95/rPOBhTyBKpvkl5UTfrc XX1crQzSeD60LyWilmyERM5chbPVI+mTnh/BJClyV2jDD9R5k4U99ZTFZG1Swlj7KAyJmlDNxQY

MUNICIPALIDAD DE OLANCHITO



OLANCHITO, YORO
EJERCICIO: 2024, CERRADO
USUARIO: ALEYDA.MURILLO

Honduras, C.A.



Emisión: 30/1/2025
Hora: 12:03 p.m.
Pagina: 1 de 2

Estado de Situacion Financiera Comparativo

Al 31 de Diciembre del 2024
(Valores en Lempiras)

CUENTA CONTABLE	DESCRIPCIÓN	EJERCICIO ACTUAL Diciembre 2024	EJERCICIO ANTERIOR Diciembre 2023	NOTAS
1000	ACTIVO			
1100	Activo Corriente			
1110	Efectivo y Equivalentes	5,018,539.76	1,102,150.15	
1112	Bancos	5,018,539.76	1,102,150.15	1
	Total Activo Corriente	5,018,539.76	1,102,150.15	
1200	Activo no Corriente			
1230	Propiedad, Planta y Equipo No Concesionado	53,643,093.64	53,610,893.64	
1231	Tierras y Terrenos	16,479,698.34	16,447,498.34	2
1232	Edificios	37,163,395.30	37,163,395.30	
1240	Maquinaria y Equipo	30,426,610.13	29,001,015.21	
1241	Equipos de Oficina	4,225,205.60	4,018,311.58	3
1242	Equipos Médicos y Sanitarios	242,417.63	242,417.63	
1243	Equipos Educativos y Recreativos	7,530.00	7,530.00	
1244	Equipos de Transporte	3,318,048.19	3,115,058.19	4
1245	Equipos de Producción	18,737,353.31	17,721,642.41	5
1246	Equipos de Comunicación	171,116.92	171,116.92	
1247	Equipos de Informática	2,727,844.48	2,727,844.48	
1248	Equipos de Seguridad	997,094.00	997,094.00	
1260	Otros Bienes	1,458,787.30	1,422,767.30	
1261	Equipo de Hogar/ Alojamiento	212,793.22	212,793.22	
1262	Libros, Revistas y Otros Coleccionables	73,695.08	73,695.08	
1265	Herramientas Mayores	1,172,299.00	1,136,279.00	6
1270	Bienes en Dominio Público	264,169,363.12	264,169,363.12	
1272	Obras Urbanísticas	37,777,261.81	37,777,261.81	
1273	Obras Hidráulicas	131,036,228.63	131,036,228.63	
1274	Carreteras, Calles y Puentes	95,355,872.68	95,355,872.68	
1280	Construcciones	42,043,853.70	22,664,109.85	
1281	Construcciones y Mejoras en Bienes de Dominio Privado	32,105,803.75	16,845,918.22	7
1282	Construcciones y Mejoras en Bienes de Dominio Público	9,938,049.95	5,818,191.63	8
	Total Activo no Corriente	391,741,707.89	370,868,149.12	
	Total ACTIVO	396,760,247.65	371,970,299.27	
2000	PASIVO			
2200	Pasivo no Corriente			
2220	Endeudamiento de Largo Plazo	4,704,911.35	7,974,445.12	
2222	Préstamos Internos del Sector Privado de Largo Plazo	4,704,911.35	7,974,445.12	9
	Total Pasivo no Corriente	4,704,911.35	7,974,445.12	
	Total PASIVO	4,704,911.35	7,974,445.12	
3000	PATRIMONIO			
3100	Hacienda Pública			
3140	Resultados	392,055,336.30	363,995,854.15	
3141	Resultados Acumulados de Ejercicios Anteriores	394,440,966.26	360,014,074.29	10
3142	Resultados del Ejercicio	-2,385,629.96	3,981,779.86	11
	Total PATRIMONIO	392,055,336.30	363,995,854.15	



OLANCHITO, YORO
EJERCICIO: 2024, CERRADO
USUARIO: ALEYDA.MURILLO

Honduras, C.A.



Estado de Situacion Financiera Comparativo


Emisión: 30/1/2025
Hora: 12:03 p.m.
Pagina: 2 de 2

Al 31 de Diciembre del 2024
(Valores en Lempiras)

CUENTA CONTABLE	DESCRIPCIÓN	EJERCICIO ACTUAL Diciembre 2024	EJERCICIO ANTERIOR Diciembre 2023	NOTAS
	TOTAL PASIVO Y PATRIMONIO	396,760,247.65	371,970,299.27	

FIRMA: 
NOMBRE: JUAN CARLOS MOLINA PUERTO
ALCALDE MUNICIPAL



FIRMA: 
NOMBRE: MERCEDES ALEYDA MURILLO RODRIGUEZ
CONTADOR MUNICIPAL



Filtros Aplicados al Reporte Actual
Fecha final: 31/12/2024

0s+js/j9JmeJejXXCMgVSkAgvLB+cE9HOjGrLqOLf2zyqvQOArElbSdupMN2zw/efuYJNbEYQ2kjKepqW0UJH5azJCE1dtRPZiMsBVloXvKvYvJBU5v8lg7M7VZgySzSz72b9J455v0E=



OLANCHITO, YORO
EJERCICIO: 2024, CERRADO
USUARIO: ALEYDA.MURILLO

Honduras, C.A.



Emisión: 30/01/2025
Hora : 12:10 p.m.
Pagina: 1 de 1

Estado de Rendimiento Financiero Comparativo

Del 01 de Enero Al 31 de Diciembre de 2024

(Valores en Lempiras)

CUENTA CONTABLE	DESCRIPCIÓN	EJERCICIO ACTUAL Diciembre 2024	EJERCICIO ANTERIOR Diciembre 2023	NOTAS
5	INGRESOS			
51	Ingresos Tributarios	42,576,235.66	39,266,670.99	
512	Impuestos Gobiernos Locales	42,576,235.66	39,266,670.99	
5121	Impuestos Municipales	41,374,609.20	39,233,650.73	1
5122	Ingresos por Multas, Recargos e Intereses Moratorios Municipales	1,201,626.46	33,020.26	2
52	Ingresos no Tributarios	21,382,963.00	16,550,495.73	
523	Ingresos no Tributarios de Gobiernos Locales	21,382,963.00	16,550,495.73	
5231	Tasas	5,423,821.86	2,410,416.53	3
5232	Derechos	14,161,992.41	13,711,948.69	4
5234	Ingresos por Multas, Recargos e Intereses Moratorios Municipales	1,797,148.73	428,130.51	5
53	Ingresos de Operación	12,904,271.57	11,680,909.81	
532	Venta de Servicios	12,904,271.57	11,680,909.81	
5321	Venta de Servicios	12,904,271.57	11,680,909.81	6
54	Ingresos de No Operación	692,014.71	653,116.92	
541	Intereses	152,524.03	109,186.37	
5412	Intereses por Depósitos	152,524.03	109,186.37	7
542	Alquileres	539,490.68	543,930.55	
5421	Alquileres	539,490.68	543,930.55	8
55	Donaciones y Transferencias	53,786,651.30	38,763,535.37	
552	Donaciones de Capital	0.00	69,010.00	
5523	Donaciones de Capital Recibidas del Sector Privado	0.00	69,010.00	9
553	Transferencias Corrientes	8,334,530.62	7,523,505.73	
5531	Transferencias Corrientes del Sector Público	8,334,530.62	7,523,505.73	10
554	Transferencias de Capital	45,452,120.68	31,171,019.64	
5541	Transferencias de Capital Recibidas del Sector Público	43,338,120.68	26,438,353.37	11
5543	Transferencias de Capital Recibidas del Sector Privado	2,114,000.00	4,732,666.27	12
TOTAL INGRESOS CORRIENTES		131,342,136.24	106,914,728.82	
6	GASTOS			
61	Gastos de Consumo	74,038,932.08	64,018,182.95	
611	Servicios Personales	46,452,102.12	39,295,143.21	
6111	Remuneraciones	46,452,102.12	39,295,143.21	13
612	Servicios no Personales	26,764,788.16	23,841,807.43	
6121	Servicios Básicos	1,095,941.61	1,053,854.55	14
6123	Mantenimiento y Reparación de Bienes	23,625,835.28	20,933,829.00	15
6124	Mantenimiento y Reparación de Maquinaria y Equipo	148,238.97	178,772.65	16
6125	Servicios Técnicos y Profesionales	0.00	22,500.00	17
6126	Servicios Comerciales y Financieros	1,624,363.73	1,334,654.45	18
6127	Pasajes, Viáticos y otros Gastos de Viaje	183,354.09	318,196.78	19
6128	Impuestos, Derechos, Tasas, Gastos Judiciales y Premios	5,101.44	0.00	20
6129	Otros Servicios no Personales	81,953.04	0.00	21
613	Materiales y Suministros	822,041.80	881,232.31	
6131	Materiales y Suministros	609,267.12	447,801.83	22
6132	Materiales y Suministros Diversos	212,774.68	433,430.48	23
63	Gastos Financieros de Largo Plazo	1,241,691.75	978,415.64	
632	Intereses de Préstamos Internos de Largo Plazo	1,241,691.75	978,415.64	
6321	Intereses de Préstamos del Sector Privado de Largo Plazo	435,151.59	502,588.34	24
6323	Comisiones y Gastos de Endeudamiento Público de Largo Plazo	806,540.16	475,827.30	25
64	Donaciones, Transferencias y Subsidios	58,447,142.37	37,936,350.37	
644	Transferencias de Capital	58,447,142.37	37,936,350.37	
6443	Transferencias de Capital al Sector Privado	58,447,142.37	37,936,350.37	26
TOTAL GASTOS CORRIENTES		133,727,766.20	102,932,948.96	
71	Cuentas de Cierre			
711	RESUMEN DE INGRESOS Y GASTOS	-2,385,629.96	3,981,779.86	

FIRMA:

NOMBRE:

JUAN CARLOS MOLINA PUERTO
ALCALDE MUNICIPAL

FIRMA:

NOMBRE:

MERCEDES ALEYDA MURILLO RODRIGUEZ
CONTADOR MUNICIPAL

Filtros Aplicados al Reporte Actual

Fecha Inicial: 01/01/2024

Fecha Final: 31/12/2024

0s+js/9JmeJjXXCMgVSkAgvLB+c9EHOjGrLqOLf2zyqvQOARlbSdupMN2zw/efuYJNbEYQ2KjKepqW0UJH5azJCE1dtRPrZLJhMtJ/9Q5ILQGfFW7OAMvY08cdKE
jAzDb/RE8qaCYDwdN00Ae9qqSOxQW8Y+mlyC6kUiMTDznyYAXtY6d
5TKMWiz+gFu3vZbP97ibxa4zQOU5deFEmRazO2QIVcJY15DbhnnZ9FLzh/NQ6iGUJUVUKNCKG/

***MUNICIPALIDAD DE SANTA
RITA***



SANTA RITA, YORO
EJERCICIO: 2024, CERRADO
USUARIO: JOSE.CALDERON

Honduras, C.A.



Emisión: 17/1/2025
Hora: 03:20 p.m.
Pagina: 1 de 2

Estado de Situación Financiera Comparativo

Al 31 de Diciembre del 2024

(Valores en Lempiras)

CUENTA CONTABLE	DESCRIPCIÓN	EJERCICIO ACTUAL Diciembre 2024	EJERCICIO ANTERIOR Diciembre 2023	NOTAS
1000	ACTIVO			
1100	Activo Corriente			
1110	Efectivo y Equivalentes	18,538,808.42	5,642,638.13	
1112	Bancos	18,538,808.42	5,642,638.13	1
1130	Cuentas a Cobrar Corrientes	27,000.00	12,000.00	
1136	Otros Anticipos	27,000.00	12,000.00	2
	Total Activo Corriente	18,565,808.42	5,654,638.13	
1200	Activo no Corriente			
1230	Propiedad, Planta y Equipo No Concesionado	34,625,585.93	34,625,585.93	
1231	Tierras y Terrenos	13,753,358.05	13,753,358.05	
1232	Edificios	20,872,227.88	20,872,227.88	
1240	Maquinaria y Equipo	7,972,898.08	7,504,703.71	
1241	Equipos de Oficina	1,050,709.63	825,500.05	3
1242	Equipos Médicos y Sanitarios	471,844.35	471,844.35	
1243	Equipos Educativos y Recreativos	838,846.53	838,846.53	
1244	Equipos de Transporte	1,122,566.92	1,122,566.92	
1245	Equipos de Producción	2,849,588.76	2,849,588.76	
1246	Equipos de Comunicación	42,446.70	42,446.70	
1247	Equipos de Informática	1,559,545.59	1,316,560.80	4
1248	Equipos de Seguridad	37,349.60	37,349.60	
1260	Otros Bienes	161,190.40	158,655.98	
1261	Equipo de Hogar/ Alojamiento	64,414.12	64,414.12	
1265	Herramientas Mayores	96,776.28	94,241.86	5
1280	Construcciones	65,562,724.07	54,484,123.54	
1281	Construcciones y Mejoras en Bienes de Dominio Privado	16,038,727.52	12,234,002.76	6
1282	Construcciones y Mejoras en Bienes de Dominio Público	49,523,996.55	42,250,120.78	7
	Total Activo no Corriente	108,322,398.48	96,773,069.16	
	Total ACTIVO	126,888,206.90	102,427,707.29	
2000	PASIVO			
2100	Pasivo Corriente			
2110	Cuentas por Pagar	12,300.00	12,300.00	
2113	Aportes y Retenciones por Pagar	300.00	300.00	
2119	Otras Cuentas por Pagar	12,000.00	12,000.00	
	Total Pasivo Corriente	12,300.00	12,300.00	
	Total PASIVO	12,300.00	12,300.00	
3000	PATRIMONIO			
3100	Hacienda Pública			
3140	Resultados	126,875,906.90	102,415,407.29	
3141	Resultados Acumulados de Ejercicios Anteriores	105,383,783.09	98,380,044.86	8
3142	Resultados del Ejercicio	21,492,123.81	4,035,362.43	9
	Total PATRIMONIO	126,875,906.90	102,415,407.29	



SANTA RITA, YORO
EJERCICIO: 2024, CERRADO
USUARIO: JOSE.CALDERON

Honduras, C.A.



Emisión: 17/1/2025
Hora: 03:20 p.m.
Página: 2 de 2

Estado de Situación Financiera Comparativo

Al 31 de Diciembre del 2024
(Valores en Lempiras)

CUENTA CONTABLE	DESCRIPCIÓN	EJERCICIO ACTUAL Diciembre 2024	EJERCICIO ANTERIOR Diciembre 2023	NOTAS
TOTAL PASIVO Y PATRIMONIO		126,888,206.90	102,427,707.29	

FIRMA:

NOMBRE:

MARIO ALEXI CABALLERO HERNANDEZ
ALCALDE MUNICIPAL



FIRMA:

NOMBRE:

JOSE MANUEL CALDERON JOY
CONTADOR MUNICIPAL

Filtros Aplicados al Reporte Actual

Fecha final: 31/12/2024

0s+js/f9JmezATh86pbl371/rOyTJ+n8LOIRaraZLN0MtkKkGkbHYPlvzXYwanOWoyPpeSi1s6jT590A+479ZHYETRWIXJHAHWIawLX0o3EGBsr+r5gnwZFaRRF2Cjvn0H7IRV
Qlvq=



SANTA RITA, YORO
EJERCICIO: 2024, CERRADO
USUARIO: JOSE.CALDERON

Honduras, C.A.



SAMI

Emisión: 17/01/2025

Hora : 03:23 p.m.

Pagina: 1 de 1

Estado de Rendimiento Financiero Comparativo

Del 01 de Enero Al 31 de Diciembre de 2024

(Valores en Lempiras)

CUENTA CONTABLE	DESCRIPCIÓN	EJERCICIO ACTUAL Diciembre 2024	EJERCICIO ANTERIOR Diciembre 2023	NOTAS
5	INGRESOS			
51	Ingresos Tributarios	8,527,570.08	7,945,525.67	
512	Impuestos Gobiernos Locales	8,527,570.08	7,945,525.67	
5121	Impuestos Municipales	8,264,358.36	7,568,502.83	1
5122	Ingresos por Multas, Recargos e Intereses Moratorios Municipales	263,211.72	377,022.84	2
52	Ingresos no Tributarios	4,888,525.61	4,213,043.99	
523	Ingresos no Tributarios de Gobiernos Locales	4,888,525.61	4,213,043.99	
5231	Tasas	37,755.08	50,962.53	3
5232	Derechos	4,552,018.09	3,939,680.91	4
5234	Ingresos por Multas, Recargos e Intereses Moratorios Municipales	298,752.44	222,400.55	5
53	Ingresos de Operación	1,938,155.84	1,328,894.62	
532	Venta de Servicios	1,938,155.84	1,328,894.62	
5321	Venta de Servicios	1,938,155.84	1,328,894.62	6
54	Ingresos de No Operación	292,620.00	276,549.86	
542	Alquileres	292,620.00	276,549.86	
5421	Alquileres	292,620.00	276,549.86	7
55	Donaciones y Transferencias	35,084,619.32	17,964,825.49	
553	Transferencias Corrientes	3,851,260.92	2,824,399.44	
5531	Transferencias Corrientes del Sector Público	3,851,260.92	2,824,399.44	8
554	Transferencias de Capital	31,233,358.40	15,140,426.05	
5541	Transferencias de Capital Recibidas del Sector Público	31,203,500.05	15,140,426.05	9
5543	Transferencias de Capital Recibidas del Sector Privado	29,858.35	0.00	10
TOTAL INGRESOS CORRIENTES		50,731,490.85	31,728,839.63	
6	GASTOS			
61	Gastos de Consumo	19,096,676.16	18,243,393.23	
611	Servicios Personales	12,434,412.27	11,738,275.12	
6111	Remuneraciones	12,434,412.27	11,738,275.12	11
612	Servicios no Personales	4,882,178.57	4,975,310.88	
6121	Servicios Básicos	1,043,350.93	1,237,727.00	12
6122	Alquileres y Derechos	1,900,000.00	1,822,000.00	13
6123	Mantenimiento y Reparación de Bienes	736,945.82	781,594.81	14
6124	Mantenimiento y Reparación de Maquinaria y Equipo	290,875.00	234,738.16	15
6125	Servicios Técnicos y Profesionales	324,000.00	343,147.50	16
6126	Servicios Comerciales y Financieros	292,074.90	267,670.18	17
6127	Pasajes, Viáticos y otros Gastos de Viaje	74,031.92	75,483.23	18
6129	Otros Servicios no Personales	220,900.00	212,950.00	19
613	Materiales y Suministros	1,780,085.32	1,529,807.23	
6131	Materiales y Suministros	1,519,885.82	1,388,834.49	20
6132	Materiales y Suministros Diversos	260,199.50	140,972.74	21
64	Donaciones, Transferencias y Subsidios	10,142,690.88	9,450,083.97	
643	Transferencias Corrientes	205,723.00	142,486.75	
6433	Transferencias Corrientes al Sector Privado	205,723.00	142,486.75	22
644	Transferencias de Capital	9,936,967.88	9,307,597.22	
6441	Transferencias de Capital al Sector Público	5,253,195.44	4,827,016.65	23
6443	Transferencias de Capital al Sector Privado	4,683,772.44	4,480,580.57	24
TOTAL GASTOS CORRIENTES		29,239,367.04	27,693,477.20	
71	Cuentas de Cierre			
711	RESUMEN DE INGRESOS Y GASTOS	21,492,123.81	4,035,362.43	

FIRMA:

NOMBRE:

MARIO ALEXI CABALLERO HERNANDEZ
ALCALDE MUNICIPAL



FIRMA:

NOMBRE:

JOSE MANUEL CALDERON JO
CONTADOR MUNICIPAL



Filtros Aplicados al Reporte Actual

Fecha Inicial: 01/01/2024

Fecha Final: 31/12/2024

Os+jsf9JmezATh85pbl37lrOyTJ+n8LOIRaraZLN0MutKkGkbHYPlvzXYwanOWoyPpe5i1s6lJT590A+479ZHYETRMXJHmQnyOVnQZQeAQFbh50sBrjxcnxiALiULP
dKwVqwhgmoXX3huYsBuRbrX3UjZXko0gZaK8sunXan+0Xn3lpm2w5nsWof1RBdemOqYM4lWyoWLDtjuQMDxvmBgjqig5jCyqljGtCqHYbqfsHNeLF07g==

***MUNICIPALIDAD DE
VICTORIA***



Republica de Honduras

VICTORIA
ESTADO DE SITUACION FINANCIERA
AL 31 DE DICIEMBRE 2024
(Valores en Lempiras)

03/03/2025 02:14:25 p.m.
Gestión:2024
r_efc_eeff_001
Pagina 1 de 1

Cuenta Contable	Ejercicio Actual 31/12/2024	Ejercicio Anterior 31/12/2023	Nota
1 ACTIVO			
11 Activo Corriente			
111 Efectivo y Equivalentes	7,435,706.50	2,894,078.36	
1112 Bancos	7,435,706.50	2,894,078.36	
11127 Bancos Gobiernos Locales	7,435,706.50	2,894,078.36	1
113 Cuentas a Cobrar Corrientes	748,176.68	515,744.84	
1131 Cuentas a Cobrar Corrientes	748,176.68	515,744.84	
11311 Cuentas a Cobrar Corrientes por Impuestos	748,176.68	515,744.84	2
Total Activo Corriente	8,183,883.18	3,409,823.20	
12 Activo no Corriente			
123 Propiedad, Planta y Equipo No concesionada	6,586,566.32	6,586,566.32	
1231 Tierras y Terrenos	2,786,566.32	2,786,566.32	
12311 Tierras y Terrenos	2,786,566.32	2,786,566.32	
1232 Edificios	3,800,000.00	3,800,000.00	
12321 Edificios No Viviendas	3,800,000.00	3,800,000.00	
124 Maquinaria y Equipo	5,187,797.08	4,417,132.22	
1241 Equipos de Oficina	2,537,686.92	2,277,993.42	
12411 Equipos de Oficina	2,537,686.92	2,277,993.42	3
1244 Equipos de Transporte	732,191.56	560,115.20	
12441 Equipos de Transporte	732,191.56	560,115.20	4
1245 Equipos de Producción	1,917,918.60	1,579,023.60	
12451 Equipos de Producción	1,917,918.60	1,579,023.60	5
128 Construcciones	12,510,023.13	10,697,914.50	
1281 Construcciones y Mejoras en Bienes de Dominio Privado	6,925,479.08	1,783,267.26	
12811 Construcciones y Mejoras en Bienes de Dominio Privado	6,925,479.08	1,783,267.26	6
1282 Construcciones y Mejoras de Bienes de Dominio Público	5,584,544.05	8,914,647.24	
12821 Construcciones y Mejoras de Bienes de Dominio Público	5,584,544.05	8,914,647.24	7
Total Activo no Corriente	24,284,386.53	21,701,613.04	
TOTAL ACTIVO	32,468,269.71	25,111,436.24	
3 PATRIMONIO			
31 Hacienda Pública			
314 Resultados	32,468,269.71	25,111,436.24	
3141 Resultados Acumulados de Ejercicios Anteriores	25,032,563.21	22,217,357.88	
31411 Resultados Acumulados de Ejercicios Anteriores	25,032,563.21	22,217,357.88	8
3142 Resultados del Ejercicio	7,435,706.50	2,894,078.36	
31421 Resultados del Ejercicio	7,435,706.50	2,894,078.36	9
TOTAL PATRIMONIO	32,468,269.71	25,111,436.24	
TOTAL PASIVO Y PATRIMONIO	32,468,269.71	25,111,436.24	

Lugar Victoria, yoro Fecha 03/03/2025





Republica de Honduras

VICTORIA
ESTADO DE RENDIMIENTO FINANCIERO
DEL 1 DE ENERO AL 31 DE DICIEMBRE 2024-2023
(Valores en Lempiras)

03/03/2025 02:10:41 p.m.
Gestión:2024
r_efc_eeff_001
Pagina 1 de 3

Cuenta Contable	Ejercicio Actual 31/12/2024	Ejercicio Anterior 31/12/2023	Nota
5 INGRESOS			
51 Ingresos Tributarios			
512 Impuestos Gobiernos Locales	5,725,212.05	4,128,016.66	
5121 Impuestos Municipales	5,725,212.05	4,128,016.66	
51211 Industria, Comercio y Servicios	2,295,041.82	2,038,860.45	1
51212 Sobre Bienes Inmuebles	1,885,046.81	1,218,376.25	
51213 Sobre Ingresos Personales	275,787.28	228,562.44	
51214 Sobre Extracción y Explotación de Recursos	634,566.75	48,717.54	
51216 Impuesto Selectivo al Servicio de las Telecomunicaciones	634,769.39	593,499.98	
Total Ingresos Tributarios	5,725,212.05	4,128,016.66	
52 Ingresos no Tributarios			
523 Ingresos no Tributarios de Gobiernos Locales	1,523,147.15	1,527,118.86	
5231 Tasas	25,462.00	23,855.00	
52311 Tasa Municipales	25,462.00	23,855.00	2
5232 Derechos	1,431,990.43	1,425,124.06	
52321 Derechos Municipales	1,431,990.43	1,425,124.06	3
5234 Ingresos por Multas, Recargos e Intereses moratorios municipales	65,694.72	78,139.80	
52341 Multas Municipales	65,694.72	78,139.80	4
Total Ingresos no Tributarios	1,523,147.15	1,527,118.86	
53 Ingresos de Operación			
532 Venta de Servicios	351,825.72	257,483.16	
5321 Venta de Servicios	351,825.72	257,483.16	
53211 Venta de Servicios	351,825.72	257,483.16	5
Total Ingresos de Operación	351,825.72	257,483.16	
54 Ingresos de No Operación			
542 Alquileres	42,800.00	56,300.00	
5421 Alquileres	42,800.00	56,300.00	
54212 Otros Alquileres	42,800.00	56,300.00	6
543 Derechos sobre Bienes	250.00	500.00	
5431 Derechos sobre Bienes	250.00	500.00	
54311 Derechos sobre Bienes	250.00	500.00	7
Total Ingresos de No Operación	43,050.00	56,800.00	
55 Donaciones y Transferencias			
553 Transferencias Corrientes	5,976,214.07	4,499,081.46	
5531 Transferencias Corrientes del Sector Público	5,976,214.07	4,499,081.46	
55311 Transferencias de la Administración Central	5,976,214.07	4,499,081.46	8
554 Transferencias de Capital	29,804,899.93	21,888,264.74	
5541 Transferencias de Capital Recibidas del Sector Publico	29,570,724.93	21,177,011.74	
55411 Transferencias de Capital de la Administracion Central	29,570,724.93	21,177,011.74	9
5543 Transferencias de Capital Recibidas del Sector Privado	234,175.00	711,253.00	
55431 Transferencias de Capital Recibidas del Sector Privado	234,175.00	711,253.00	10
Total Donaciones y Transferencias	35,781,114.00	26,387,346.20	
56 Otros Ingresos			
561 Otros Ingresos	2,899,078.36	3,689,430.55	
5612 Ingresos Varios	2,899,078.36	3,689,430.55	
56122 Ingresos de Ejercicios Anteriores	2,899,078.36	3,689,430.55	11
Total Otros Ingresos	2,899,078.36	3,689,430.55	
TOTAL INGRESOS	46,323,427.28	36,046,195.43	
6 GASTOS			



Republica de Honduras

VICTORIA
ESTADO DE RENDIMIENTO FINANCIERO
DEL 1 DE ENERO AL 31 DE DICIEMBRE 2024-2023
(Valores en Lempiras)

03/03/2025 02:10:41 p.m.
Gestión:2024
r_efc_eeff_001
Pagina 2 de 3

Cuenta Contable	Ejercicio Actual 31/12/2024	Ejercicio Anterior 31/12/2023	Nota
61 Gastos de Consumo			
611 Servicios Personales	9,074,416.20	7,944,488.69	
6111 Remuneraciones	9,074,416.20	7,944,488.69	
61111 Sueldos y Salarios	6,956,547.77	6,175,428.14	12
61113 Prestaciones Sociales	766,078.81	430,117.03	
61114 Dietas	1,351,789.62	1,338,943.52	
612 Servicios no Personales	12,999,173.82	9,892,550.59	
6121 Servicios Básicos	42,300.00	37,006.00	
61211 Servicios Básicos	42,300.00	37,006.00	13
6122 Alquileres y Derechos	47,000.00	51,960.00	
61221 Alquileres y Derechos	47,000.00	51,960.00	14
6123 Mantenimiento y Reparación de Bienes	7,772,285.61	6,247,212.00	
61231 Mantenimiento y Reparación de Bienes	7,772,285.61	6,247,212.00	15
6124 Mantenimiento y Reparación de Maquinaria y Equipo	52,765.00	27,778.44	
61241 Mantenimiento y Reparación de Maquinaria y Equipo	52,765.00	27,778.44	16
6125 Servicios Técnicos y Profesionales	2,947,321.52	2,744,458.04	
61251 Servicios Técnicos y Profesionales	2,947,321.52	2,744,458.04	17
6126 Servicios Comerciales y Financieros	1,559,003.69	104,429.31	
61261 Servicios Comerciales y Financieros	1,559,003.69	104,429.31	18
6127 Pasajes, Viáticos y otros Gastos de Viaje	498,819.00	618,886.95	
61271 Pasajes, Viáticos y otros Gastos de Viaje	498,819.00	618,886.95	19
6129 Otros Servicios no Personales	79,679.00	60,819.85	
61291 Otros Servicios no Personales	79,679.00	60,819.85	20
613 Materiales y Suministros	514,144.98	591,687.19	
6131 Materiales y Suministros	254,866.45	195,367.19	
61311 Productos Alimenticios, Agropecuarios y Forestales	127,742.45	87,673.69	21
61312 Textiles y Vestuarios	0.00	6,752.50	
61313 Productos de Papel, Cartón e Impresos	18,400.00	0.00	
61314 Productos de Cuero y Caucho	0.00	2,765.00	
61315 Productos Químicos	101,656.00	92,416.00	
61317 Productos Metálicos	7,068.00	5,760.00	
6132 Materiales y Suministros Diversos	259,278.53	396,320.00	
61321 Elementos de Limpieza y Aseo Personal	71,914.61	73,017.40	22
61322 Útiles de Escritorio, Oficina y enseñanza	167,652.92	311,510.60	
61323 Útiles y Materiales Eléctricos	19,711.00	11,792.00	
Total Gastos de Consumo	22,587,735.00	18,428,726.47	
64 Donaciones,Transferencias y Subsidios			
644 Transferencias de Capital	2,330,137.45	3,073,944.15	
6441 Transferencias de Capital al Sector Público	877,156.14	1,397,787.73	
64411 Transferencias de Capital a la Administración Central	877,156.14	1,397,787.73	23
6443 Transferencias de Capital al Sector Privado	1,452,981.31	1,676,156.42	
64433 Transferencias de Capital para Prestaciones de Asistencia Social	1,452,981.31	1,676,156.42	24
646 Subsidios de Capital	13,969,848.33	11,649,446.45	
6461 Subsidios de Capital al Sector Público	13,969,848.33	11,649,446.45	
64611 Subsidios de Capital al Sector Público	13,969,848.33	11,649,446.45	25
Total Donaciones,Transferencias y Subsidios	16,299,985.78	14,723,390.60	
TOTAL GASTOS	38,887,720.78	33,152,117.07	
7 CUENTAS DE CIERRE			
71 Cuentas de Cierre			
711 Cuentas de Cierre	7,435,706.50	2,894,078.36	



Republica de Honduras

VICTORIA
ESTADO DE RENDIMIENTO FINANCIERO
DEL 1 DE ENERO AL 31 DE DICIEMBRE 2024-2023
(Valores en Lempiras)

03/03/2025 02:10:41 p.m.
Gestión:2024
r_efc_eeff_001
Pagina 3 de 3

Cuenta Contable	Ejercicio Actual 31/12/2024	Ejercicio Anterior 31/12/2023	Nota
7111 Resumen de Ingresos y Gastos	7,435,706.50	2,894,078.36	
71111 Resumen de Ingresos y Gastos	7,435,706.50	2,894,078.36	
Total Cuentas de Cierre	7,435,706.50	2,894,078.36	
TOTAL CUENTAS DE CIERRE	7,435,706.50	2,894,078.36	

Lugar Victoria, Yoro, Fecha 03/03/2025



MUNICIPALIDAD DE YORITO



YORITO, YORO
EJERCICIO: 2024, CERRADO
USUARIO: ETHEL.SANCHEZ

Honduras, C.A.



Emisión: 21/1/2025
Hora: 02:28 p.m.
Pagina: 1 de 1

Estado de Situacion Financiera Comparativo

Al 31 de Diciembre del 2024
(Valores en Lempiras)

CUENTA CONTABLE	DESCRIPCIÓN	EJERCICIO ACTUAL Diciembre 2024	EJERCICIO ANTERIOR Diciembre 2023	NOTAS
1000	ACTIVO			
1100	Activo Corriente			
1110	Efectivo y Equivalentes	3,434,005.69	4,876,832.67	
1112	Bancos	3,434,005.69	4,876,832.67	1
	Total Activo Corriente	3,434,005.69	4,876,832.67	
1200	Activo no Corriente			
1230	Propiedad, Planta y Equipo No Concesionado	12,131,410.04	11,999,508.79	
1231	Tierras y Terrenos	4,638,178.21	4,506,276.96	2
1232	Edificios	7,493,231.83	7,493,231.83	
1240	Maquinaria y Equipo	6,243,479.42	3,199,703.76	
1241	Equipos de Oficina	726,596.81	585,492.97	3
1242	Equipos Médicos y Sanitarios	652,318.59	652,318.59	
1243	Equipos Educativos y Recreativos	197,484.00	80,000.00	4
1244	Equipos de Transporte	3,851,423.78	1,132,809.40	5
1246	Equipos de Comunicación	75,459.32	75,459.32	
1247	Equipos de Informática	740,196.92	673,623.48	6
1260	Otros Bienes	18,900.00	18,900.00	
1261	Equipo de Hogar/ Alojamiento	15,000.00	15,000.00	
1262	Libros, Revistas y Otros Coleccionables	3,900.00	3,900.00	
1270	Bienes en Dominio Público	2,999,760.54	2,999,760.54	
1274	Carreteras, Calles y Puentes	2,999,760.54	2,999,760.54	
1280	Construcciones	64,572,639.16	43,740,772.34	
1281	Construcciones y Mejoras en Bienes de Dominio Privado	28,154,063.45	18,078,153.38	7
1282	Construcciones y Mejoras en Bienes de Dominio Público	36,418,575.71	25,662,618.96	8
	Total Activo no Corriente	85,966,189.16	61,958,645.43	
	Total ACTIVO	89,400,194.85	66,835,478.10	
2000	PASIVO			
2100	Pasivo Corriente			
2110	Cuentas por Pagar	19,136.49	6,636.49	
2113	Aportes y Retenciones por Pagar	16,136.49	3,636.49	9
2115	Donaciones, Transferencias y Subsidios por Pagar	3,000.00	3,000.00	
	Total Pasivo Corriente	19,136.49	6,636.49	
	Total PASIVO	19,136.49	6,636.49	
3000	PATRIMONIO			
3100	Hacienda Pública			
3140	Resultados	89,381,058.36	66,828,841.61	
3141	Resultados Acumulados de Ejercicios Anteriores	67,742,710.41	49,574,734.79	10
3142	Resultados del Ejercicio	21,638,347.95	17,254,106.82	11
	Total PATRIMONIO	89,381,058.36	66,828,841.61	
	TOTAL PASIVO Y PATRIMONIO	89,400,194.85	66,835,478.10	

FIRMA:

NOMBRE:

FREDY ORLANDO MURILLO MURILLO
ALCALDE MUNICIPAL



FIRMA:

NOMBRE:

ETHEL IVETH SANCHEZ MACLEIN
CONTADOR MUNICIPAL



Filtros Aplicados al Reporte Actual
Fecha final: 31/12/2024

0s+js/f9JmdTnzOG/BSI7AnwPqAFBWfJoULmB/hEbyHG6KG2LlCLblcp5CicMlvzzXR6tl7uldqSTN1DvHamzaOQXcczMtqp2mNF8OcsD+8bEM5RaowWq0pIR15btRGi



YORITO, YORO
EJERCICIO: 2024, CERRADO
USUARIO: ETHEL.SANCHEZ

Honduras, C.A.



Emisión: 21/01/2025
Hora : 02:30 p.m.
Pagina: 1 de 1

Estado de Rendimiento Financiero Comparativo

Del 01 de Enero Al 31 de Diciembre de 2024

(Valores en Lempiras)

CUENTA CONTABLE	DESCRIPCIÓN	EJERCICIO ACTUAL Diciembre 2024	EJERCICIO ANTERIOR Diciembre 2023	NOTAS
5	INGRESOS			
51	Ingresos Tributarios	2,227,020.90	1,949,457.65	
512	Impuestos Gobiernos Locales	2,227,020.90	1,949,457.65	
5121	Impuestos Municipales	2,086,756.07	1,780,950.05	1
5122	Ingresos por Multas, Recargos e Intereses Moratorios Municipales	140,264.83	168,507.60	2
52	Ingresos no Tributarios	1,510,104.66	1,008,318.59	
523	Ingresos no Tributarios de Gobiernos Locales	1,510,104.66	1,008,318.59	
5231	Tasas	51,327.46	33,800.00	3
5232	Derechos	1,317,643.12	728,286.78	4
5234	Ingresos por Multas, Recargos e Intereses Moratorios Municipales	141,134.08	246,231.81	5
53	Ingresos de Operación	342,544.36	259,902.48	
531	Ingresos por Ventas	8,400.00	2,100.00	
5311	Venta de Bienes	8,400.00	2,100.00	6
532	Venta de Servicios	334,144.36	257,802.48	
5321	Venta de Servicios	334,144.36	257,802.48	7
54	Ingresos de No Operación	91,444.65	47,014.35	
541	Intereses	71,144.65	45,714.35	
5412	Intereses por Depósitos	71,144.65	45,714.35	8
542	Alquileres	20,300.00	1,300.00	
5421	Alquileres	20,300.00	1,300.00	9
55	Donaciones y Transferencias	32,505,751.50	29,125,194.11	
553	Transferencias Corrientes	5,742,414.80	5,278,609.22	
5531	Transferencias Corrientes del Sector Público	5,742,414.80	5,278,609.22	10
554	Transferencias de Capital	26,763,336.70	23,846,584.89	
5541	Transferencias de Capital Recibidas del Sector Publico	26,269,659.28	23,346,584.89	11
5543	Transferencias de Capital Recibidas del Sector Privado	493,677.42	500,000.00	12
TOTAL INGRESOS CORRIENTES		36,676,866.07	32,389,887.18	
6	GASTOS			
61	Gastos de Consumo	9,378,071.42	7,883,386.77	
611	Servicios Personales	7,558,942.67	6,253,579.64	
6111	Remuneraciones	7,558,942.67	6,253,579.64	13
612	Servicios no Personales	1,471,658.87	1,315,264.97	
6121	Servicios Básicos	57,661.62	61,893.28	14
6123	Mantenimiento y Reparación de Bienes	957,945.35	639,111.33	15
6124	Mantenimiento y Reparación de Maquinaria y Equipo	90,000.00	153,066.09	16
6125	Servicios Técnicos y Profesionales	200,000.00	272,500.00	17
6126	Servicios Comerciales y Financieros	77,000.03	98,630.59	18
6127	Pasajes, Viáticos y otros Gastos de Viaje	65,155.87	81,235.98	19
6128	Impuestos, Derechos, Tasas, Gastos Judiciales y Premios	1,800.00	0.00	20
6129	Otros Servicios no Personales	22,096.00	8,827.70	21
613	Materiales y Suministros	347,469.88	314,542.16	
6131	Materiales y Suministros	165,938.53	164,776.53	22
6132	Materiales y Suministros Diversos	181,531.35	149,765.63	23
64	Donaciones, Transferencias y Subsidios	5,660,446.70	7,252,393.59	
643	Transferencias Corrientes	51,965.50	2,717,112.79	
6433	Transferencias Corrientes al Sector Privado	51,965.50	2,717,112.79	24
644	Transferencias de Capital	5,608,481.20	4,535,280.80	
6441	Transferencias de Capital al Sector Público	373,748.38	63,272.99	25
6443	Transferencias de Capital al Sector Privado	5,234,732.82	4,472,007.81	26
TOTAL GASTOS CORRIENTES		15,038,518.12	15,135,780.36	
71	Cuentas de Cierre			
711	RESUMEN DE INGRESOS Y GASTOS	21,638,347.95	17,254,106.82	

FIRMA:

NOMBRE:

FREDY ORLANDO MURILLO MURILLO

ALCALDE MUNICIPAL

FIRMA:

NOMBRE:

ETHEL IVETH SANCHEZ MACLIN

CONTADOR MUNICIPAL

Filtros Aplicados al Reporte Actual

Fecha Inicial: 01/01/2024

Fecha Final: 31/12/2024

0s+js/j9JmdTnzOG/BSI7AnwPqAFBWfJoULmB/hEbyHG6KG2LlCLbcp5CicMlvzzXR6tl7uldqSTN1DvHamzetoLGYeOaBtV+GAncyJ9FYy7wU1V1xfpQoO/uTTzLG
eucmamf4MotEdeViGvCuc5ApaAlkoJDz0jnNgL3zl0YrbYcroGNC Sk0TuWwIDU9RyGSOys3CI00YTFn6hnX7w+hMI4i8p3UqZiT3Zf1AzfWlqYo7b6TdDg==

MUNICIPALIDAD DE JOCÓN



JOCÓN, YORO
EJERCICIO: 2024, CERRADO
USUARIO: JUAN.BARAHONA

Honduras, C.A.



Emisión: 30/1/2025
Hora: 03:18 p.m.
Pagina: 1 de 2

Estado de Situacion Financiera Comparativo

Al 31 de Diciembre del 2024
(Valores en Lempiras)

CUENTA CONTABLE	DESCRIPCIÓN	EJERCICIO ACTUAL Diciembre 2024	EJERCICIO ANTERIOR Diciembre 2023	NOTAS
1000	ACTIVO			
1100	Activo Corriente			
1110	Efectivo y Equivalentes	1,680,998.13	1,620,221.00	
1112	Bancos	1,680,998.13	1,620,221.00	1
1130	Cuentas a Cobrar Corrientes	64,195.58	64,195.58	
1131	Cuentas a Cobrar Corrientes	44,195.58	44,195.58	
1136	Otros Anticipos	20,000.00	20,000.00	
1160	Otros Activos Corrientes	129,191.35	129,191.35	
1162	Activos pendientes de Liquidar	129,191.35	129,191.35	
	Total Activo Corriente	1,874,385.06	1,813,607.93	
1200	Activo no Corriente			
1230	Propiedad, Planta y Equipo No Concesionado	2,596,265.59	2,596,265.59	
1231	Tierras y Terrenos	1,622,699.14	1,622,699.14	
1232	Edificios	973,566.45	973,566.45	
1240	Maquinaria y Equipo	2,307,336.20	2,307,336.20	
1241	Equipos de Oficina	874,271.12	874,271.12	
1242	Equipos Médicos y Sanitarios	6,000.00	6,000.00	
1244	Equipos de Transporte	715,695.08	715,695.08	
1245	Equipos de Producción	11,800.00	11,800.00	
1246	Equipos de Comunicación	2,500.00	2,500.00	
1247	Equipos de Informática	697,070.00	697,070.00	
1260	Otros Bienes	151,498.00	151,498.00	
1261	Equipo de Hogar/ Alojamiento	30,081.00	30,081.00	
1262	Libros, Revistas y Otros Coleccionables	1,600.00	1,600.00	
1265	Herramientas Mayores	119,817.00	119,817.00	
1270	Bienes en Dominio Público	1,154,132.54	1,154,132.54	
1272	Obras Urbanísticas	787,532.54	787,532.54	
1273	Obras Hidráulicas	320,000.00	320,000.00	
1274	Carreteras, Calles y Puentes	46,600.00	46,600.00	
1280	Construcciones	19,061,001.48	14,926,050.39	
1281	Construcciones y Mejoras en Bienes de Dominio Privado	11,718,644.87	8,358,644.87	2
1282	Construcciones y Mejoras en Bienes de Dominio Público	7,342,356.61	6,567,405.52	3
	Total Activo no Corriente	25,270,233.81	21,135,282.72	
	Total ACTIVO	27,144,618.87	22,948,890.65	
2000	PASIVO			
2100	Pasivo Corriente			
2110	Cuentas por Pagar	2,480,182.15	494,594.78	
2111	Cuentas por Pagar	1,782,496.16	2,070.00	4
2113	Aportes y Retenciones por Pagar	496,535.99	483,024.78	5
2119	Otras Cuentas por Pagar	201,150.00	9,500.00	6
	Total Pasivo Corriente	2,480,182.15	494,594.78	
	Total PASIVO	2,480,182.15	494,594.78	
3000	PATRIMONIO			
3100	Hacienda Pública			
3140	Resultados	24,664,436.72	22,454,295.87	
3141	Resultados Acumulados de Ejercicios Anteriores	21,100,696.52	17,629,139.43	7
3142	Resultados del Ejercicio	3,563,740.20	4,825,156.44	8
	Total PATRIMONIO	24,664,436.72	22,454,295.87	



JOCÓN, YORO
EJERCICIO: 2024, CERRADO
USUARIO: JUAN.BARAHONA

Honduras, C.A.



Emisión: 30/1/2025
Hora: 03:18 p.m.
Pagina: 2 de 2

Estado de Situación Financiera Comparativo

Al 31 de Diciembre del 2024

(Valores en Lempiras)

CUENTA CONTABLE	DESCRIPCIÓN	EJERCICIO ACTUAL Diciembre 2024	EJERCICIO ANTERIOR Diciembre 2023	NOTAS
TOTAL PASIVO Y PATRIMONIO		27,144,618.87	22,948,890.65	

FIRMA:

NOMBRE:

ADRIAN BLADIMIRO ZEPEDA MARTINEZ
ALCALDE MUNICIPAL



FIRMA:

NOMBRE:

JUAN ALFREDO BARAHONA
CONTADOR MUNICIPAL

Filtros Aplicados al Reporte Actual

Fecha final: 31/12/2024

0s+js/j9JmeRf2ixqFmstDXNh/baSu93efVBEG0TJecz6UeCSU2ty7KPE/l2Dw+rAHEokTfySTuni6JqnL/GoFOAqcWyHagHVRRwlyR3PnqBUHppH8+VB7IOL3yInGDw



JOCÓN, YORO
EJERCICIO: 2024, CERRADO
USUARIO: JUAN.BARAHONA

Honduras, C.A.



Emisión: 30/01/2025

Hora : 03:20 p.m.

Pagina: 1 de 1

Estado de Rendimiento Financiero Comparativo

Del 01 de Enero Al 31 de Diciembre de 2024

(Valores en Lempiras)

CUENTA CONTABLE	DESCRIPCIÓN	EJERCICIO ACTUAL Diciembre 2024	EJERCICIO ANTERIOR Diciembre 2023	NOTAS
5	INGRESOS			
51	Ingresos Tributarios	1,420,530.90	953,449.29	
512	Impuestos Gobiernos Locales	1,420,530.90	953,449.29	
5121	Impuestos Municipales	1,341,948.46	740,416.14	1
5122	Ingresos por Multas, Recargos e Intereses Moratorios Municipales	78,582.44	213,033.15	2
52	Ingresos no Tributarios	1,379,583.35	1,001,428.35	
523	Ingresos no Tributarios de Gobiernos Locales	1,379,583.35	1,001,428.35	
5231	Tasas	2,299.76	8,036.54	3
5232	Derechos	1,343,891.93	916,603.46	4
5234	Ingresos por Multas, Recargos e Intereses Moratorios Municipales	33,391.66	76,788.35	5
53	Ingresos de Operación	241,156.31	164,897.60	
531	Ingresos por Ventas	360.00	0.00	
5311	Venta de Bienes	360.00	0.00	6
532	Venta de Servicios	240,796.31	164,897.60	
5321	Venta de Servicios	240,796.31	164,897.60	7
54	Ingresos de No Operación	16,598.16	25,439.90	
541	Intereses	598.16	639.90	
5412	Intereses por Depósitos	598.16	639.90	8
542	Alquileres	16,000.00	24,800.00	
5421	Alquileres	16,000.00	24,800.00	9
55	Donaciones y Transferencias	30,888,478.88	27,393,507.61	
552	Donaciones de Capital	0.00	500,000.00	
5522	Donaciones de Capital Recibidas del Sector Externo	0.00	500,000.00	10
553	Transferencias Corrientes	5,057,695.78	4,663,631.71	
5531	Transferencias Corrientes del Sector Público	5,057,695.78	4,663,631.71	11
554	Transferencias de Capital	25,830,783.10	22,229,875.90	
5541	Transferencias de Capital Recibidas del Sector Público	25,830,783.10	22,229,875.90	12
TOTAL INGRESOS CORRIENTES		33,946,347.60	29,538,722.75	
6	GASTOS			
61	Gastos de Consumo	23,493,334.88	16,675,831.54	
611	Servicios Personales	14,550,635.88	7,613,540.16	
6111	Remuneraciones	14,550,635.88	7,613,540.16	13
612	Servicios no Personales	7,072,699.39	8,062,499.86	
6121	Servicios Básicos	0.00	580.00	14
6122	Alquileres y Derechos	162,128.57	210,479.00	15
6123	Mantenimiento y Reparación de Bienes	6,113,562.80	6,991,204.45	16
6124	Mantenimiento y Reparación de Maquinaria y Equipo	259,800.00	90,912.50	17
6125	Servicios Técnicos y Profesionales	295,300.00	410,050.00	18
6126	Servicios Comerciales y Financieros	106,338.97	66,824.36	19
6127	Pasajes, Viáticos y otros Gastos de Viaje	103,024.45	279,843.25	20
6129	Otros Servicios no Personales	32,544.60	12,606.30	21
613	Materiales y Suministros	1,869,999.61	999,791.52	
6131	Materiales y Suministros	1,274,904.61	724,818.36	22
6132	Materiales y Suministros Diversos	595,095.00	274,973.16	23
64	Donaciones, Transferencias y Subsidios	6,889,272.52	8,037,734.77	
644	Transferencias de Capital	6,889,272.52	8,037,734.77	
6441	Transferencias de Capital al Sector Público	2,045,191.00	1,973,877.05	24
6443	Transferencias de Capital al Sector Privado	4,844,081.52	6,063,857.72	25
TOTAL GASTOS CORRIENTES		30,382,607.40	24,713,566.31	
71	Cuentas de Cierre			
711	RESUMEN DE INGRESOS Y GASTOS	3,563,740.20	4,825,156.44	

FIRMA:

NOMBRE:

ADRIAN BLADIMIRO ZEPEDA MARTINEZ
ALCALDE MUNICIPAL



FIRMA:

NOMBRE:

JUAN ALFREDO BARAHONA MELGAR
CONTADOR MUNICIPAL



Filtros Aplicados al Reporte Actual

Fecha Inicial: 01/01/2024

Fecha Final: 31/12/2024

0s+js/9JmeRf2ixqFmstDXNh/baSu93efVBEG0TJecz6UeCSU2ty7KPE/2Dw+raHEokTfySTuni6JqnL/GoOIHceshsKICx787aLaD8BY2+nz9PG...Vgl5cv
/zK7Gdm5TDNJSFcuH9B1UcMOvCnmGW0LOTJrHFHEKV3lxJfRmml yN70ble8zFkUMe2dlyqcoyVn8S2t0tqrw/tntip9qGpUvgnmgkEU4/dMU6vdf23nOQ==

***DEPARTAMENTO DE
GRACIAS A DIOS***

MUNICIPALIDAD DE AHUAS



Honduras, C.A.

AHUAS, GRACIAS A DIOS
EJERCICIO: 2024, CERRADO
USUARIO: VALENTIN.BENDLES



Emisión: 28/1/2025
Hora: 11:00 a.m.
Pagina: 1 de 2

Estado de Situación Financiera Comparativo

Al 31 de Diciembre del 2024

(Valores en Lempiras)

CUENTA CONTABLE	DESCRIPCIÓN	EJERCICIO ACTUAL Diciembre 2024	EJERCICIO ANTERIOR Diciembre 2023	NOTAS
1000	ACTIVO			
1100	Activo Corriente			
1110	Efectivo y Equivalentes	2,985,559.75	2,496,997.07	
1112	Bancos	2,985,559.75	2,496,997.07	1
1130	Cuentas a Cobrar Corrientes	5,489,855.75	5,489,855.75	
1131	Cuentas a Cobrar Corrientes	167,920.00	167,920.00	
1132	Transferencias y otras cuentas por Cobrar	5,321,935.75	5,321,935.75	
1160	Otros Activos Corrientes	13,000.00	13,000.00	
1162	Activos pendientes de Liquidar	13,000.00	13,000.00	
	Total Activo Corriente	8,488,415.50	7,999,852.82	
1200	Activo no Corriente			
1230	Propiedad, Planta y Equipo No Concesionado	4,948,000.00	5,349,540.60	
1231	Tierras y Terrenos	650,000.00	600,000.00	2
1232	Edificios	4,298,000.00	4,298,000.00	
1233	Viviendas para el Personal	0.00	451,540.60	3
1240	Maquinaria y Equipo	2,038,564.20	1,925,175.14	
1241	Equipos de Oficina	864,074.84	817,684.84	4
1242	Equipos Médicos y Sanitarios	392,238.62	392,238.62	
1244	Equipos de Transporte	545,999.06	479,000.00	5
1246	Equipos de Comunicación	26,700.00	26,700.00	
1247	Equipos de Informática	189,551.68	189,551.68	
1248	Equipos de Seguridad	20,000.00	20,000.00	
1260	Otros Bienes	7,450.00	7,450.00	
1261	Equipo de Hogar/ Alojamiento	950.00	950.00	
1265	Herramientas Mayores	6,500.00	6,500.00	
1280	Construcciones	34,884,050.85	26,332,192.17	
1281	Construcciones y Mejoras en Bienes de Dominio Privado	15,497,486.39	10,491,363.71	6
1282	Construcciones y Mejoras en Bienes de Dominio Público	19,386,564.46	15,840,828.46	7
	Total Activo no Corriente	41,878,065.05	33,614,357.91	
	Total ACTIVO	50,366,480.55	41,614,210.73	
2000	PASIVO			
2100	Pasivo Corriente			
2110	Cuentas por Pagar	0.00	526,710.03	
2112	Remuneraciones por Pagar	0.00	526,710.03	8
	Total Pasivo Corriente	0.00	526,710.03	
	Total PASIVO	0.00	526,710.03	
3000	PATRIMONIO			
3100	Hacienda Pública			
3140	Resultados	50,366,480.55	41,087,500.70	
3141	Resultados Acumulados de Ejercicios Anteriores	41,213,520.13	34,039,387.11	9
3142	Resultados del Ejercicio	9,152,960.42	7,048,113.59	10
	Total PATRIMONIO	50,366,480.55	41,087,500.70	



Honduras, C.A.

AHUAS, GRACIAS A DIOS
EJERCICIO: 2024, CERRADO
USUARIO: VALENTIN.BENDLES



Emisión: 28/1/2025
Hora: 11:00 a.m.
Pagina: 2 de 2

Estado de Situación Financiera Comparativo

Al 31 de Diciembre del 2024

(Valores en Lempiras)

CUENTA CONTABLE	DESCRIPCIÓN	EJERCICIO ACTUAL Diciembre 2024	EJERCICIO ANTERIOR Diciembre 2023	NOTAS
	TOTAL PASIVO Y PATRIMONIO	50,366,480.55	41,614,210.73	

FIRMA:

NOMBRE:


VLADIMIR BORDAS REYES
 ALCALDE MUNICIPAL

FIRMA:

NOMBRE:


VALENTIN OLOPIO BENDLES
 CONTADOR MUNICIPAL

Filtros Aplicados al Reporte Actual:

Fecha final: 31/12/2024

0s+js/j9JmemldXMkVkw1TZhCtPRITi9qkyeCQG3HVdNzo0cbYzc+xZlsW/3YYL+Zf3oTLHdA8mZqj4eSK/cVaeOlrq011QZADhffXUPyQg3Ev0MwaDdMUzgZKDzGJp+IUxBw
 z9ygKBGaHy4+f5Q==



AHUAS, GRACIAS A DIOS
EJERCICIO: 2024, CERRADO
USUARIO: VALENTIN.BENDLES

Honduras, C.A.



Emisión: 28/01/2025
Hora : 11:03 a.m.
Pagina: 1 de 1

Estado de Rendimiento Financiero Comparativo

Del 01 de Enero Al 31 de Diciembre de 2024

(Valores en Lempiras)

CUENTA CONTABLE	DESCRIPCIÓN	EJERCICIO ACTUAL Diciembre 2024	EJERCICIO ANTERIOR Diciembre 2023	NOTAS
5	INGRESOS			
51	Ingresos Tributarios	979,513.49	817,056.93	
512	Impuestos Gobiernos Locales			
5121	Impuestos Municipales	975,205.35	814,526.74	1
5122	Ingresos por Multas, Recargos e Intereses Moratorios Municipales	4,308.14	2,530.19	2
52	Ingresos no Tributarios	267,119.07	346,673.67	
523	Ingresos no Tributarios de Gobiernos Locales			
5232	Derechos	263,091.57	346,673.67	3
5234	Ingresos por Multas, Recargos e Intereses Moratorios Municipales	4,027.50	0.00	4
54	Ingresos de No Operación	11,452.36	12,904.16	
541	Intereses			
5412	Intereses por Depósitos	11,452.36	12,904.16	5
55	Donaciones y Transferencias	33,861,138.53	23,614,944.57	
553	Transferencias Corrientes			
5531	Transferencias Corrientes del Sector Público	5,604,427.70	4,202,989.03	6
554	Transferencias de Capital	28,256,710.83	19,411,955.54	
5541	Transferencias de Capital Recibidas del Sector Público	27,917,710.83	18,911,955.54	7
5542	Transferencias de Capital Recibidas del Sector Externo	339,000.00	500,000.00	8
TOTAL INGRESOS CORRIENTES		35,119,223.45	24,791,579.33	
6	GASTOS			
61	Gastos de Consumo	18,222,177.53	9,564,821.46	
611	Servicios Personales			
6111	Remuneraciones	4,808,700.00	3,949,000.00	9
612	Servicios no Personales	12,140,178.23	5,499,519.21	
6123	Mantenimiento y Reparación de Bienes	11,517,919.23	5,219,464.47	10
6125	Servicios Técnicos y Profesionales	66,000.00	0.00	11
6126	Servicios Comerciales y Financieros	160,000.00	41,564.74	12
6127	Pasajes, Viáticos y otros Gastos de Viaje	396,259.00	238,490.00	13
613	Materiales y Suministros	1,273,299.30	116,302.25	
6131	Materiales y Suministros	1,235,299.30	109,397.25	14
6132	Materiales y Suministros Diversos	38,000.00	6,905.00	15
64	Donaciones, Transferencias y Subsidios	7,744,085.50	8,178,644.28	
644	Transferencias de Capital			
6441	Transferencias de Capital al Sector Público	0.00	211,000.00	16
6443	Transferencias de Capital al Sector Privado	7,394,820.50	7,967,644.28	17
646	Subsidios de Capital	349,265.00	0.00	
6462	Subsidios de Capital al Sector Privado	349,265.00	0.00	18
TOTAL GASTOS CORRIENTES		25,966,263.03	17,743,465.74	
71	Cuentas de Cierre			
711	RESUMEN DE INGRESOS Y GASTOS	9,152,960.42	7,048,113.59	

FIRMA:

NOMBRE:

BLADIMIR BORDAS REYES
ALCALDE MUNICIPAL

FIRMA:

NOMBRE:

VALENTIN OLOFINO BENDLESS
CONTADOR MUNICIPAL

Filtros Aplicados al Reporte Actual

Fecha Inicial: 01/01/2024

Fecha Final: 31/12/2024

0s+js/j9JmemldXMKVkw1TZhCtPRIT9qkyeCQG3HVdNzo0cbYzc+xZIsW/3YYL+Zf3oTLHdA8mZ4deSK/0VaeOlrq011QZADhffXUPyfSgzutZ77MITKRxfcBrYGNs
bFDYb0AXbwwx0H+bg6bXtHKY0e07SPfING32DnUq+VqwxlynH CHLVazccxsXJHssd9dWup3FQNIH9K5A9/nq9ffD7XxvJISCRk1J4yXilBoNOIYtukOeMFID5Ppc

***MUNICIPALIDAD DE PUERTO
LEMPIRA***



PUERTO LEMPIRA, GRACIAS A DIOS
EJERCICIO: 2024, CERRADO
USUARIO: J.MARTINEZ

Honduras, C.A.



Emisión: 13/1/2025
Hora: 01:12 p.m.
Pagina: 1 de 1

Estado de Situacion Financiera Comparativo

Al 31 de Diciembre del 2024
(Valores en Lempiras)

CUENTA CONTABLE	DESCRIPCIÓN	EJERCICIO ACTUAL Diciembre 2024	EJERCICIO ANTERIOR Diciembre 2023	NOTAS
1000	ACTIVO			
1100	Activo Corriente			
1110	Efectivo y Equivalentes	778,934.26	705,596.81	
1112	Bancos	778,934.26	705,596.81	1
	Total Activo Corriente	778,934.26	705,596.81	
1200	Activo no Corriente			
1230	Propiedad, Planta y Equipo No Concesionado	43,267,959.00	43,267,959.00	
1231	Tierras y Terrenos	32,747,959.00	32,747,959.00	
1232	Edificios	10,520,000.00	10,520,000.00	
1240	Maquinaria y Equipo	4,266,897.02	3,147,138.02	
1241	Equipos de Oficina	404,243.02	404,243.02	
1244	Equipos de Transporte	1,870,000.00	1,870,000.00	
1245	Equipos de Producción	1,904,759.00	785,000.00	2
1247	Equipos de Informática	87,895.00	87,895.00	
1260	Otros Bienes	85,170.00	85,170.00	
1261	Equipo de Hogar/ Alojamiento	36,300.00	36,300.00	
1262	Libros, Revistas y Otros Coleccionables	28,000.00	28,000.00	
1265	Herramientas Mayores	20,870.00	20,870.00	
1280	Construcciones	54,761,505.04	35,518,018.38	
1281	Construcciones y Mejoras en Bienes de Dominio Privado	15,976,319.99	12,276,409.92	3
1282	Construcciones y Mejoras en Bienes de Dominio Público	38,785,185.05	23,241,608.46	4
	Total Activo no Corriente	102,381,531.06	82,018,285.40	
	Total ACTIVO	103,160,465.32	82,723,882.21	
3000	PATRIMONIO			
3100	Hacienda Pública			
3140	Resultados	103,160,465.32	82,723,882.21	
3141	Resultados Acumulados de Ejercicios Anteriores	84,242,037.23	64,474,094.01	5
3142	Resultados del Ejercicio	18,918,428.09	18,249,788.20	6
	Total PATRIMONIO	103,160,465.32	82,723,882.21	
	TOTAL PASIVO Y PATRIMONIO	103,160,465.32	82,723,882.21	

FIRMA: _____
NOMBRE: EDUARDO SINCLAIR CHOW
ALCALDE MUNICIPAL

FIRMA: _____
NOMBRE: JOSE MANUEL OSORTO MARTINEZ
CONTADOR MUNICIPAL

Filtros Aplicados al Reporte Actual
Fecha final: 31/12/2024

0s+ /s/j9JmcDVOVDelgm8tXN2GWs/+7CsgXL3yDERDWq8cGk7ZmtoVcsph3iTYqasQHFCgEh5UI3qx3yp8t7vN4LCp32m21iOP/+M1oxmiUSlv32bUI9tb+pYU5HVRGChrkWVz
9MW/QqLiAYZTK9UQ==





PUERTO LEMPIRA, GRACIAS A DIOS
EJERCICIO: 2024, CERRADO
USUARIO: J.MARTINEZ



Emisión: 13/01/2025
Hora : 01:14 p.m.
Pagina: 1 de 1

Honduras, C.A.

Estado de Rendimiento Financiero Comparativo

Del 01 de Enero Al 31 de Diciembre de 2024

(Valores en Lempiras)

CUENTA CONTABLE	DESCRIPCIÓN	EJERCICIO ACTUAL Diciembre 2024	EJERCICIO ANTERIOR Diciembre 2023	NOTAS
5	INGRESOS			
51	Ingresos Tributarios	4,271,017.74	3,714,502.87	
512	Impuestos Gobiernos Locales	4,271,017.74	3,714,502.87	
5121	Impuestos Municipales	4,271,017.74	3,714,502.87	1
52	Ingresos no Tributarios	2,747,351.29	2,691,868.41	
523	Ingresos no Tributarios de Gobiernos Locales	2,747,351.29	2,691,868.41	
5231	Tasas	258,094.10	321,662.40	2
5232	Derechos	2,439,879.47	2,262,181.49	3
5234	Ingresos por Multas, Recargos e Intereses Moratorios Municipales	49,377.72	108,024.52	4
53	Ingresos de Operación	95,370.13	108,065.00	
532	Venta de Servicios	95,370.13	108,065.00	
5321	Venta de Servicios	95,370.13	108,065.00	5
54	Ingresos de No Operación	15,363.71	94,109.00	
541	Intereses	1,563.71	0.00	
5412	Intereses por Depósitos	1,563.71	0.00	6
542	Alquileres	13,800.00	94,109.00	
5421	Alquileres	13,800.00	94,109.00	7
55	Donaciones y Transferencias	38,766,944.72	35,177,359.18	
553	Transferencias Corrientes	6,613,388.94	8,079,645.35	
5531	Transferencias Corrientes del Sector Público	6,613,388.94	8,079,645.35	8
554	Transferencias de Capital	32,153,555.78	27,097,713.83	
5541	Transferencias de Capital Recibidas del Sector Publico	32,153,555.78	27,097,713.83	9
TOTAL INGRESOS CORRIENTES		45,896,047.59	41,785,904.46	
6	GASTOS			
61	Gastos de Consumo	18,462,447.80	10,886,475.02	
611	Servicios Personales	10,787,621.32	10,847,743.73	
6111	Remuneraciones	10,787,621.32	10,847,743.73	10
612	Servicios no Personales	7,474,826.48	14,404.09	
6121	Servicios Básicos	250,000.00	0.00	11
6123	Mantenimiento y Reparación de Bienes	6,532,897.52	6,524.01	12
6125	Servicios Técnicos y Profesionales	341,676.00	0.00	13
6126	Servicios Comerciales y Financieros	110,000.00	0.00	14
6127	Pasajes, Viáticos y otros Gastos de Viaje	140,252.96	5,000.00	15
6129	Otros Servicios no Personales	100,000.00	2,880.08	16
613	Materiales y Suministros	200,000.00	24,327.20	
6131	Materiales y Suministros	180,000.00	13,821.00	17
6132	Materiales y Suministros Diversos	20,000.00	10,506.20	18
64	Donaciones, Transferencias y Subsidios	8,515,171.70	12,649,641.24	
643	Transferencias Corrientes	50,000.00	14,581.39	
6433	Transferencias Corrientes al Sector Privado	50,000.00	14,581.39	19
644	Transferencias de Capital	8,465,171.70	12,635,059.85	
6441	Transferencias de Capital al Sector Público	4,168,279.26	3,418,333.38	20
6443	Transferencias de Capital al Sector Privado	4,296,892.44	9,216,726.47	21
TOTAL GASTOS CORRIENTES		26,977,619.50	23,536,116.26	
71	Cuentas de Cierre			
711	RESUMEN DE INGRESOS Y GASTOS	18,918,428.09	18,249,788.20	

FIRMA:

NOMBRE:

EDUARDO SINCLAIR CHOW

ALCALDE MUNICIPAL

FIRMA:

NOMBRE:

JOSE MANUEL OSORTO MARTINEZ

CONTADOR MUNICIPAL

Filtros Aplicados al Reporte Actual

Fecha Inicial: 01/01/2024

Fecha Final: 31/12/2024

0s+js/9JmcDVOVDdelem8tXN2GWs/+7CsgXL3yDERDWq8cGk7ZmtoVcsp3h3iTYqasQHFCgEh5UI3qx3yp8t7vN4LCp32m21iOP/+M1oxmiUjaOHluMqYDv5poJqn8

mR32QmtVw0xqm6TrN5HctHadllsharkJYBZJKWv7WRcWEWNJ6TOQS8c

5Pnj4bxGSpr60L5LM04XA9bvBwpsstakoBjQxUcBtdJ9liwn32S27MhXg4526uTFtFWufituzN/IFrkgaI0=

***MUNICIPALIDAD DE VILLEDA
MORALES***



VILLEDA MORALES, GRACIAS A DIOS
EJERCICIO: 2024, CERRADO
USUARIO: JOSE.OYUELA

Honduras, C.A.



Emisión: 23/1/2025

Hora: 05:59 a.m.

Pagina: 1 de 1

Estado de Situación Financiera Comparativo

Al 31 de Diciembre del 2024

(Valores en Lempiras)

CUENTA CONTABLE	DESCRIPCIÓN	EJERCICIO ACTUAL Diciembre 2024	EJERCICIO ANTERIOR Diciembre 2023	NOTAS
1000	ACTIVO			
1100	Activo Corriente			
1110	Efectivo y Equivalentes	7,071,474.38	10,867,767.95	
1112	Bancos	7,071,474.38	10,867,767.95	1
	Total Activo Corriente	7,071,474.38	10,867,767.95	
1200	Activo no Corriente			
1230	Propiedad, Planta y Equipo No Concesionado	2,226,571.07	2,220,571.07	
1231	Tierras y Terrenos	803,185.25	797,185.25	2
1232	Edificios	1,423,385.82	1,423,385.82	
1240	Maquinaria y Equipo	3,358,437.90	3,240,532.90	
1241	Equipos de Oficina	344,568.26	226,663.26	3
1244	Equipos de Transporte	512,590.98	512,590.98	
1245	Equipos de Producción	2,258,851.90	2,258,851.90	
1246	Equipos de Comunicación	84,000.00	84,000.00	
1247	Equipos de Informática	143,296.20	143,296.20	
1248	Equipos de Seguridad	15,130.56	15,130.56	
1260	Otros Bienes	264,503.70	264,503.70	
1261	Equipo de Hogar/ Alojamiento	18,901.43	18,901.43	
1265	Herramientas Mayores	245,602.27	245,602.27	
1280	Construcciones	52,741,224.39	28,841,708.49	
1281	Construcciones y Mejoras en Bienes de Dominio Privado	27,456,883.21	15,789,589.37	4
1282	Construcciones y Mejoras en Bienes de Dominio Público	25,284,341.18	13,052,119.12	5
	Total Activo no Corriente	58,590,737.06	34,567,316.16	
	Total ACTIVO	65,662,211.44	45,435,084.11	
3000	PATRIMONIO			
3100	Hacienda Pública			
3140	Resultados	65,662,211.44	45,435,084.11	
3141	Resultados Acumulados de Ejercicios Anteriores	45,445,104.85	23,861,695.63	6
3142	Resultados del Ejercicio	20,217,106.59	21,573,388.48	7
	Total PATRIMONIO	65,662,211.44	45,435,084.11	
	TOTAL PASIVO Y PATRIMONIO	65,662,211.44	45,435,084.11	

Cesar Arrechavala Galindo

Cesar Arrechavala Galindo

ALCALDE MUNICIPAL

NOMBRE:

Clara Martinez

CLARA PATRICIA MARTINEZ FLORES

CONTADOR MUNICIPAL



Aplicación al Reporte Actual

Fecha: 31/12/2024

Des+js/9Jw7X7CCKKwUlm+nb5lx9LLUSPzfrQYBAyxU/H0kgmkCMOX3xCj6Y30XsZoBspSsBPQ03FtuutR0TNpQofcqHqxPm3KhM2KVDzab0lDoUXI2izuVhUBUUP



VILLEDA MORALES, GRACIAS A DIOS
EJERCICIO: 2024, CERRADO
USUARIO: JOSE.OYUELA

Honduras, C.A.



Emisión: 23/01/2025

Hora : 06:02 a.m.

Pagina: 1 de 1

Estado de Rendimiento Financiero Comparativo

Del 01 de Enero Al 31 de Diciembre de 2024

(Valores en Lempiras)

CUENTA CONTABLE	DESCRIPCIÓN	EJERCICIO ACTUAL Diciembre 2024	EJERCICIO ANTERIOR Diciembre 2023	NOTAS
5	INGRESOS			
51	Ingresos Tributarios	709,649.79	581,194.52	
512	Impuestos Gobiernos Locales	709,649.79	581,194.52	
5121	Impuestos Municipales	705,114.64	579,240.02	1
5122	Ingresos por Multas, Recargos e Intereses Moratorios Municipales	4,535.15	1,954.50	2
52	Ingresos no Tributarios	81,163.93	157,233.34	
523	Ingresos no Tributarios de Gobiernos Locales	81,163.93	157,233.34	
5232	Derechos	73,953.94	153,536.00	3
5234	Ingresos por Multas, Recargos e Intereses Moratorios Municipales	7,209.99	3,697.34	4
54	Ingresos de No Operación	124,310.09	125,846.08	
541	Intereses	124,310.09	125,846.08	
5412	Intereses por Depósitos	124,310.09	125,846.08	5
55	Donaciones y Transferencias	34,132,807.28	28,211,213.97	
553	Transferencias Corrientes	5,272,398.08	6,954,501.05	
5531	Transferencias Corrientes del Sector Público	5,272,398.08	6,954,501.05	6
554	Transferencias de Capital	28,860,409.20	21,256,712.92	
5541	Transferencias de Capital Recibidas del Sector Público	28,860,409.20	21,256,712.92	7
TOTAL INGRESOS CORRIENTES		35,047,931.09	29,075,487.91	
6	GASTOS			
61	Gastos de Consumo	6,608,479.17	3,189,675.61	
611	Servicios Personales	4,749,229.15	2,446,450.88	
6111	Remuneraciones	4,749,229.15	2,446,450.88	8
612	Servicios no Personales	1,428,578.88	641,058.97	
6121	Servicios Básicos	2,158.60	0.00	9
6125	Servicios Técnicos y Profesionales	546,833.29	230,000.00	10
6126	Servicios Comerciales y Financieros	268,601.99	65,721.56	11
6127	Pasajes, Viáticos y otros Gastos de Viaje	610,985.00	345,337.41	12
613	Materiales y Suministros	430,671.14	102,165.76	
6131	Materiales y Suministros	315,045.87	44,990.58	13
6132	Materiales y Suministros Diversos	115,625.27	57,175.18	14
64	Donaciones, Transferencias y Subsidios	8,222,345.33	4,312,423.82	
644	Transferencias de Capital	8,222,345.33	4,312,423.82	
6441	Transferencias de Capital al Sector Público	5,332,010.88	3,069,677.17	15
6443	Transferencias de Capital al Sector Privado	2,890,334.45	1,242,746.65	16
TOTAL GASTOS CORRIENTES		14,830,824.50	7,502,099.43	
71	Cuentas de Cierre			
711	RESUMEN DE INGRESOS Y GASTOS	20,217,106.59	21,573,388.48	

FIRMA:

FIRMA:

NOMBRE:

Cesar Arrechavala Galindo
ALCALDE MUNICIPAL

NOMBRE:

CLARA PATRICIA MARTINEZ FLORES
CONTADOR MUNICIPAL



Filtros Aplicados al Reporte Actual

Fecha de Emisión: 23/01/2025

Fecha de Cierre: 31/12/2024

90s+5094rqYM0DARZl6hQ7RJHzDQ+7k5S+KKk19aFQr3uGSmf7ZWgJJ

720valHCJYeax6fSYWKF+r1ACKquCo+OugofTktPwIN9HZS0hkqHCCB0DpG13hsf1Tm4l+7LreSZTdYOUAG+uo=

***MUNICIPALIDAD DE JUAN
FRANCISCO BULNES***



JUAN FRANCISCO BULNES, GRACIAS A DIOS
EJERCICIO: 2024, CERRADO
USUARIO: EDUAR.MARTINEZ

Honduras, C.A.



Emisión: 20/1/2025
Hora: 10:27 a.m.
Pagina: 1 de 1

Estado de Situacion Financiera Comparativo

Al 31 de Diciembre del 2024

(Valores en Lempiras)

CUENTA CONTABLE	DESCRIPCIÓN	EJERCICIO ACTUAL Diciembre 2024	EJERCICIO ANTERIOR Diciembre 2023	NOTAS
1000	ACTIVO			
1100	Activo Corriente			
1110	Efectivo y Equivalentes	2,842,623.09	3,519,637.98	
1112	Bancos	2,842,623.09	3,519,637.98	1
1130	Cuentas a Cobrar Corrientes	10,000.00	10,000.00	
1136	Otros Anticipos	10,000.00	10,000.00	
	Total Activo Corriente	2,852,623.09	3,529,637.98	
1200	Activo no Corriente			
1230	Propiedad, Planta y Equipo No Concesionado	16,600,000.00	16,600,000.00	
1231	Tierras y Terrenos	7,000,000.00	7,000,000.00	
1232	Edificios	9,600,000.00	9,600,000.00	
1240	Maquinaria y Equipo	6,292,434.45	6,140,332.64	
1241	Equipos de Oficina	1,377,726.13	1,225,624.32	2
1242	Equipos Médicos y Sanitarios	367,507.46	367,507.46	
1244	Equipos de Transporte	2,986,330.00	2,986,330.00	
1245	Equipos de Producción	269,200.00	269,200.00	
1247	Equipos de Informática	1,291,670.86	1,291,670.86	
1260	Otros Bienes	8,600.00	8,600.00	
1261	Equipo de Hogar/ Alojamiento	6,600.00	6,600.00	
1265	Herramientas Mayores	2,000.00	2,000.00	
1280	Construcciones	27,193,955.39	16,965,555.76	
1281	Construcciones y Mejoras en Bienes de Dominio Privado	7,560,742.12	7,560,742.12	
1282	Construcciones y Mejoras en Bienes de Dominio Público	19,633,213.27	9,404,813.64	3
	Total Activo no Corriente	50,094,989.84	39,714,488.40	
	Total ACTIVO	52,947,612.93	43,244,126.38	
2000	PASIVO			
2100	Pasivo Corriente			
2110	Cuentas por Pagar	54,944.13	54,944.13	
2113	Aportes y Retenciones por Pagar	44,944.13	44,944.13	
2119	Otras Cuentas por Pagar	10,000.00	10,000.00	
	Total Pasivo Corriente	54,944.13	54,944.13	
	Total PASIVO	54,944.13	54,944.13	
3000	PATRIMONIO			
3100	Hacienda Pública			
3140	Resultados	52,892,668.80	43,189,182.25	
3141	Resultados Acumulados de Ejercicios Anteriores	43,606,820.34	39,805,965.63	4
3142	Resultados del Ejercicio	9,285,848.46	3,383,216.62	5
	Total PATRIMONIO	52,892,668.80	43,189,182.25	
	TOTAL PASIVO Y PATRIMONIO	52,947,612.93	43,244,126.38	

FIRMA:

NOMBRE:

Juana Maria Marmol Chirinos
ALCALDE MUNICIPAL

FIRMA:

NOMBRE:

Eduar Misael Martínez Artia
CONTADOR MUNICIPAL



Filtros Aplicados al Reporte Actual

Fecha final: 31/12/2024

0s+js/f9Jmd+OAJIRyn8o8LE3L7AC6/5ID5DZEC29ORPVk6oPVo9QSUEIZ7AQOtdnJO4uWN69pHZHKNIYtAkCDVfA17xRRz9DdDdcWfthxZvUt8/QB4GdY1hw1lypHgRulSec/x
IFK5Zbddx+hzruqljZdfuf8+iZ6AjLQXKK3k=



JUAN FRANCISCO BULNES, GRACIAS A DIOS
EJERCICIO: 2024, CERRADO
USUARIO: EDUAR.MARTINEZ

Honduras, C.A.



Emisión: 20/01/2025

Hora : 10:30 a.m.

Pagina: 1 de 1

Estado de Rendimiento Financiero Comparativo

Del 01 de Enero Al 31 de Diciembre de 2024

(Valores en Lempiras)

CUENTA CONTABLE	DESCRIPCIÓN	EJERCICIO ACTUAL Diciembre 2024	EJERCICIO ANTERIOR Diciembre 2023	NOTAS
5	INGRESOS			
51	Ingresos Tributarios	1,104,164.53	463,804.08	
512	Impuestos Gobiernos Locales	1,104,164.53	463,804.08	
5121	Impuestos Municipales	1,018,298.95	463,804.08	1
5122	Ingresos por Multas, Recargos e Intereses Moratorios Municipales	85,865.58	0.00	2
52	Ingresos no Tributarios	140,030.14	29,721.24	
523	Ingresos no Tributarios de Gobiernos Locales	140,030.14	29,721.24	
5232	Derechos	130,539.07	29,721.24	3
5234	Ingresos por Multas, Recargos e Intereses Moratorios Municipales	9,491.07	0.00	4
55	Donaciones y Transferencias	30,002,769.17	18,335,960.40	
553	Transferencias Corrientes	8,659,838.71	3,267,192.08	
5531	Transferencias Corrientes del Sector Público	8,659,838.71	3,267,192.08	5
554	Transferencias de Capital	21,342,930.46	15,068,768.32	
5541	Transferencias de Capital Recibidas del Sector Publico	21,342,930.46	15,068,768.32	6
TOTAL INGRESOS CORRIENTES		31,246,963.84	18,829,485.72	
6	GASTOS			
61	Gastos de Consumo	12,984,522.60	7,294,323.05	
611	Servicios Personales	5,759,480.59	4,479,996.76	
6111	Remuneraciones	5,759,480.59	4,479,996.76	7
612	Servicios no Personales	6,382,183.49	2,755,086.29	
6122	Alquileres y Derechos	33,000.00	16,000.00	8
6123	Mantenimiento y Reparación de Bienes	5,505,741.76	2,368,227.00	9
6124	Mantenimiento y Reparación de Maquinaria y Equipo	208,470.85	89,441.60	10
6125	Servicios Técnicos y Profesionales	0.00	66,835.14	11
6126	Servicios Comerciales y Financieros	16,093.79	1,140.80	12
6127	Pasajes, Viáticos y otros Gastos de Viaje	507,488.09	164,699.00	13
6129	Otros Servicios no Personales	111,389.00	48,742.75	14
613	Materiales y Suministros	842,858.52	59,240.00	
6131	Materiales y Suministros	744,431.00	26,000.00	15
6132	Materiales y Suministros Diversos	98,427.52	33,240.00	16
64	Donaciones, Transferencias y Subsidios	8,976,592.78	8,151,946.05	
644	Transferencias de Capital	8,976,592.78	8,151,946.05	
6443	Transferencias de Capital al Sector Privado	8,976,592.78	8,151,946.05	17
TOTAL GASTOS CORRIENTES		21,961,115.38	15,446,269.10	
71	Cuentas de Cierre			
711	RESUMEN DE INGRESOS Y GASTOS	9,285,848.46	3,383,216.62	

FIRMA:

NOMBRE:

Juana Maria Marmol Chirinos

ALCALDE MUNICIPAL



FIRMA:

NOMBRE:

Eduar Misael Martinez

CONTADOR MUNICIPAL



Filtros Aplicados al Reporte Actual

Fecha Inicial: 01/01/2024

Fecha Final: 31/12/2024

0s+js/j9Jmd+OAJIRyn8o8LE3L7AC6/5fD5DZEC29ORPVk6oPVo9QSUEFZ7AQ0tdnJO4uWN69pHZHKNIYtAkCDVfA17xRRz9DdDodcWfhxZvUt8/QB4GdY1hw1lyp

HgRuS2+YcF6BjvA786rYF0pB9C/YuDv8T4+inBSKjxp3bBz5z6n8+I

EagqH16VBQrya94wGOXSghlfa+P60eC0+G/Qq8TAtgfsTDWnM8BQUx6TDpG9kUCL54kj4YGof4FPaeiWt3shKQMjv7ip88hjG8O9CZtQPPE

DEPARTAMENTO DE ISLAS DE LA BAHÍA

MUNICIPALIDAD DE ROATÁN



ROATÁN, ISLAS DE LA BAHÍA
EJERCICIO: 2024, CERRADO
USUARIO: JSUAZO

Honduras, C.A.



Emisión: 24/1/2025
Hora: 12:40 p.m.
Pagina: 1 de 1

Estado de Situación Financiera Comparativo

Al 31 de Diciembre del 2024

(Valores en Lempiras)

CUENTA CONTABLE	DESCRIPCIÓN	EJERCICIO ACTUAL Diciembre 2024	EJERCICIO ANTERIOR Diciembre 2023	NOTAS
1000	ACTIVO			
1100	Activo Corriente			
1110	Efectivo y Equivalentes	42,020,805.81	30,046,994.35	
1112	Bancos	42,020,805.81	30,046,994.35	1
	Total Activo Corriente	42,020,805.81	30,046,994.35	
1200	Activo no Corriente			
1230	Propiedad, Planta y Equipo No Concesionado	108,345,023.48	108,345,023.48	
1231	Tierras y Terrenos	39,370,748.87	39,370,748.87	
1232	Edificios	68,974,274.61	68,974,274.61	
1240	Maquinaria y Equipo	88,804,772.86	88,437,045.59	
1241	Equipos de Oficina	2,505,523.86	2,316,432.51	2
1244	Equipos de Transporte	48,240,029.14	48,240,029.14	
1245	Equipos de Producción	32,276,405.25	32,276,405.25	
1246	Equipos de Comunicación	318,678.00	318,678.00	
1247	Equipos de Informática	5,291,336.61	5,112,700.69	3
1248	Equipos de Seguridad	172,800.00	172,800.00	
1260	Otros Bienes	3,333,379.50	3,045,826.80	
1261	Equipo de Hogar/ Alojamiento	3,985.00	3,985.00	
1265	Herramientas Mayores	3,329,394.50	3,041,841.80	4
1280	Construcciones	881,621,706.02	717,796,164.91	
1281	Construcciones y Mejoras en Bienes de Dominio Privado	80,497,924.76	69,928,769.39	5
1282	Construcciones y Mejoras en Bienes de Dominio Público	801,123,781.26	647,867,395.52	6
	Total Activo no Corriente	1,082,104,881.86	917,624,060.78	
	Total ACTIVO	1,124,125,687.67	947,671,055.13	
3000	PATRIMONIO			
3100	Hacienda Pública			
3140	Resultados	1,124,125,687.67	947,671,055.13	
3141	Resultados Acumulados de Ejercicios Anteriores	992,654,525.73	845,667,171.03	7
3142	Resultados del Ejercicio	131,471,161.94	102,003,884.10	8
	Total PATRIMONIO	1,124,125,687.67	947,671,055.13	
	TOTAL PASIVO Y PATRIMONIO	1,124,125,687.67	947,671,055.13	

FIRMA:

NOMBRE:

RONNIE RICHARD MC NAB THOMPSON
2022-2026
ALCALDE MUNICIPAL

FIRMA:

NOMBRE:

JESFFERSON REYNALDO SUAZO MIGUEL
2022-2026
CONTADOR MUNICIPAL

Filtros Aplicados al Reporte Actual

Fecha final: 31/12/2024

0s+js/j9JmdZBUfA27xPeTV2Z4ISiiCm1qPmJ+z2IXbOvOpEILT8Z6qnGKesZ8auolGABIODZzJAPHi4VotDozxs24Sf2t/IMNjBGTR9FcoycJK4sUrunT0F+kJlavZDYNEYN3J
eODY=



ROATÁN, ISLAS DE LA BAHÍA
EJERCICIO: 2024, CERRADO
USUARIO: JSUAZO

Honduras, C.A.



Emisión: 24/01/2025
Hora : 12:41 p.m.
Pagina: 1 de 2

Estado de Rendimiento Financiero Comparativo

Del 01 de Enero Al 31 de Diciembre de 2024

(Valores en Lempiras)

CUENTA CONTABLE	DESCRIPCIÓN	EJERCICIO ACTUAL Diciembre 2024	EJERCICIO ANTERIOR Diciembre 2023	NOTAS
5	INGRESOS			
51	Ingresos Tributarios	111,466,082.41	106,613,133.63	
512	Impuestos Gobiernos Locales	111,466,082.41	106,613,133.63	
5121	Impuestos Municipales	105,358,286.18	90,815,937.55	1
5122	Ingresos por Multas, Recargos e Intereses Moratorios Municipales	6,107,796.23	15,797,196.08	2
52	Ingresos no Tributarios	171,556,448.20	159,181,594.34	
521	Impuestos Indirectos	68,510.30	0.00	
5216	Otros no Tributarios	68,510.30	0.00	3
523	Ingresos no Tributarios de Gobiernos Locales	171,487,937.90	159,181,594.34	
5231	Tasas	83,048,638.32	63,512,318.05	4
5232	Derechos	84,728,300.91	91,732,923.12	5
5234	Ingresos por Multas, Recargos e Intereses Moratorios Municipales	3,710,998.67	3,936,353.17	6
53	Ingresos de Operación	70,600,291.85	64,844,070.16	
531	Ingresos por Ventas	74,308.56	28,246.85	
5311	Venta de Bienes	74,308.56	28,246.85	7
532	Venta de Servicios	70,525,983.29	64,815,823.31	
5321	Venta de Servicios	70,525,983.29	64,815,823.31	8
54	Ingresos de No Operación	1,267,607.89	700,469.23	
541	Intereses	420,407.89	307,069.23	
5412	Intereses por Depósitos	420,407.89	307,069.23	9
542	Alquileres	847,200.00	393,400.00	
5421	Alquileres	847,200.00	393,400.00	10
55	Donaciones y Transferencias	55,805,200.42	20,375,517.46	
553	Transferencias Corrientes	6,245,191.43	3,835,103.50	
5531	Transferencias Corrientes del Sector Público	6,245,191.43	3,835,103.50	11
554	Transferencias de Capital	49,560,008.99	16,540,413.96	
5541	Transferencias de Capital Recibidas del Sector Publico	49,560,008.99	16,540,413.96	12
TOTAL INGRESOS CORRIENTES		410,695,630.77	351,714,784.82	
6	GASTOS			
61	Gastos de Consumo	202,638,931.25	171,265,644.68	
611	Servicios Personales	90,136,633.84	84,833,455.34	
6111	Remuneraciones	90,136,633.84	84,833,455.34	13
612	Servicios no Personales	106,824,692.25	77,695,358.12	
6121	Servicios Básicos	5,431,015.91	6,187,955.91	14
6122	Alquileres y Derechos	512,202.97	760,000.00	15
6123	Mantenimiento y Reparación de Bienes	91,151,226.56	58,533,331.35	16
6124	Mantenimiento y Reparación de Maquinaria y Equipo	6,104,493.83	8,980,716.34	17
6125	Servicios Técnicos y Profesionales	17,383.59	281,010.44	18
6126	Servicios Comerciales y Financieros	2,446,392.74	1,838,691.55	19
6127	Pasajes, Viáticos y otros Gastos de Viaje	466,370.76	526,429.42	20
6128	Impuestos, Derechos, Tasas, Gastos Judiciales y Premios	442,975.56	0.00	21
6129	Otros Servicios no Personales	252,630.33	587,223.11	22
613	Materiales y Suministros	5,677,605.16	8,736,831.22	
6131	Materiales y Suministros	4,315,643.30	6,266,943.63	23
6132	Materiales y Suministros Diversos	1,361,961.86	2,469,887.59	24
63	Gastos Financieros de Largo Plazo	0.00	194,917.85	
632	Intereses de Préstamos Internos de Largo Plazo	0.00	194,917.85	
6321	Intereses de Préstamos del Sector Privado de Largo Plazo	0.00	194,917.85	25
64	Donaciones, Transferencias y Subsidios	76,585,537.58	78,250,338.19	
644	Transferencias de Capital	76,585,537.58	78,250,338.19	
6441	Transferencias de Capital al Sector Público	44,613,247.70	52,932,701.59	26
6443	Transferencias de Capital al Sector Privado	31,972,289.88	25,317,636.60	27
TOTAL GASTOS CORRIENTES		279,224,468.83	249,710,900.72	



ROATÁN, ISLAS DE LA BAHÍA
EJERCICIO: 2024, CERRADO
USUARIO: JSUAZO

Honduras, C.A.



Emisión: 24/01/2025

Hora : 12:41 p.m.

Página: 2 de 2

Estado de Rendimiento Financiero Comparativo

Del 01 de Enero Al 31 de Diciembre de 2024

(Valores en Lempiras)

CUENTA CONTABLE	DESCRIPCIÓN	EJERCICIO ACTUAL Diciembre 2024	EJERCICIO ANTERIOR Diciembre 2023	NOTAS
71	Cuentas de Cierre			
711	RESUMEN DE INGRESOS Y GASTOS	131,471,161.94	102,003,884.10	

FIRMA:

NOMBRE:

RONNIE RICHARD MC NAB THOMPSON
ALCALDE MUNICIPAL

FIRMA:

NOMBRE:

JESFFERSON REYNALDO SUAZO MIGUEL
CONTADOR MUNICIPAL

Filtros Aplicados al Reporte Actual

Fecha Inicial: 01/01/2024

Fecha Final: 31/12/2024

0s+js/9JmdZBUfA27xPeTV2Z4ISiiCm1qPmJ+z2IXbOvOpEILT8Z6qnGKesZ8aulGABIODZzJAPHi4VotDozxs24Sf2t/Iq6QzSQLVy1plaSUU92YiaY3ye2Y4CQ23JX
0aZhz812qmZi+RvsJc46zx/f+TKhabc4aduwnuYQFeuwnBmakQ
eOJoeNLGgOh53HpiddX/sWJqRT2SagxfkCMvzcVxE/TMFHNGd2TwRS2PMYpB7paivJsC0qSISD/A

***MUNICIPALIDAD DE
GUANAJA***



GUANAJA, ISLAS DE LA BAHÍA
EJERCICIO: 2024, CERRADO
USUARIO: TYLEEN.BUSH



Emisión: 12/2/2025
Hora: 03:13 p.m.
Pagina: 1 de 1

Estado de Situación Financiera Comparativo

Al 31 de Diciembre del 2024
(Valores en Lempiras)

CUENTA CONTABLE	DESCRIPCIÓN	EJERCICIO ACTUAL Diciembre 2024	EJERCICIO ANTERIOR Diciembre 2023	NOTAS
1000	ACTIVO			
1100	Activo Corriente			
1110	Efectivo y Equivalentes	10,130,413.09	6,168,849.33	
1112	Bancos	10,130,413.09	6,168,849.33	1
	Total Activo Corriente	10,130,413.09	6,168,849.33	
1200	Activo no Corriente			
1230	Propiedad, Planta y Equipo No Concesionado	77,680,902.64	77,680,902.64	
1231	Tierras y Terrenos	64,077,625.40	64,077,625.40	
1232	Edificios	13,603,277.24	13,603,277.24	
1240	Maquinaria y Equipo	14,518,548.87	14,061,705.56	
1241	Equipos de Oficina	1,397,202.91	1,211,652.58	2
1244	Equipos de Transporte	8,190,481.81	8,040,491.80	3
1245	Equipos de Producción	4,145,572.98	4,145,572.98	
1246	Equipos de Comunicación	74,538.14	74,538.14	
1247	Equipos de Informática	710,753.03	589,450.06	4
1260	Otros Bienes	327,952.38	144,412.38	
1261	Equipo de Hogar/ Alojamiento	70,093.64	64,803.64	5
1265	Herramientas Mayores	257,858.74	79,608.74	6
1280	Construcciones	51,646,852.51	38,058,194.89	
1281	Construcciones y Mejoras en Bienes de Dominio Privado	11,253,996.65	7,768,996.65	7
1282	Construcciones y Mejoras en Bienes de Dominio Público	40,392,855.86	30,289,198.24	8
	Total Activo no Corriente	144,174,256.40	129,945,215.47	
	Total ACTIVO	154,304,669.49	136,114,064.80	
2000	PASIVO			
2100	Pasivo Corriente			
2140	Cuentas por Pagar Ejercicios Anteriores	798,876.03	798,876.03	
2141	Cuentas por Pagar Ejercicios Anteriores	798,876.03	798,876.03	
	Total Pasivo Corriente	798,876.03	798,876.03	
	Total PASIVO	798,876.03	798,876.03	
3000	PATRIMONIO			
3100	Hacienda Pública			
3140	Resultados	153,505,793.46	135,315,188.77	
3141	Resultados Acumulados de Ejercicios Anteriores	137,970,384.08	135,135,472.97	9
3142	Resultados del Ejercicio	15,535,409.38	179,715.80	10
	Total PATRIMONIO	153,505,793.46	135,315,188.77	
	TOTAL PASIVO Y PATRIMONIO	154,304,669.49	136,114,064.80	

FIRMA:

NOMBRE:

SPURGEON STEVEN MILLER MOLINA
ALCALDE MUNICIPAL

FIRMA:

NOMBRE:

TYLEEN SHERELL BUSH SANCHEZ
CONTADOR MUNICIPAL

Filtros Aplicados al Reporte Actual

Fecha final: 31/12/2024

0s+js/j9Jmchf9Rm8JSGssEMd9grK+9UcACJj/ytrpLerQV4VnY7mJrcrASkeScvW0388iqZuREQnyCrGP1w36AJEO/iiWVHP0szlkuSai6uVb9RBpR8SgP90Dudh8Z02g26fx idQlqnqjGlpvaw=



GUANAJA, ISLAS DE LA BAHÍA
EJERCICIO: 2024, CERRADO
USUARIO: TYLEEN.BUSH

Honduras, C.A.

Estado de Rendimiento Financiero Comparativo



Emisión: 12/02/2025
Hora: 03:17 p.m.

Pagina: 1 de 1

Del 01 de Enero Al 31 de Diciembre de 2024

(Valores en Lempiras)

CUENTA CONTABLE	DESCRIPCIÓN	EJERCICIO ACTUAL Diciembre 2024	EJERCICIO ANTERIOR Diciembre 2023	NOTAS
5	INGRESOS			
51	Ingresos Tributarios	4,627,646.87	5,189,592.57	
512	Impuestos Gobiernos Locales	4,627,646.87	5,189,592.57	
5121	Impuestos Municipales	4,334,236.21	4,148,052.72	1
5122	Ingresos por Multas, Recargos e Intereses Moratorios Municipales	293,410.66	1,041,539.85	2
52	Ingresos no Tributarios	6,941,538.42	5,764,799.53	
521	Impuestos Indirectos	28,870.95	0.00	
5216	Otros no Tributarios	28,870.95	0.00	3
523	Ingresos no Tributarios de Gobiernos Locales	6,912,667.47	5,764,799.53	
5231	Tasas	1,433,992.03	1,274,857.77	4
5232	Derechos	5,244,472.99	4,241,644.10	5
5234	Ingresos por Multas, Recargos e Intereses Moratorios Municipales	234,202.45	248,297.66	6
53	Ingresos de Operación	1,618,853.88	1,702,124.73	
532	Venta de Servicios	1,618,853.88	1,702,124.73	
5321	Venta de Servicios	1,618,853.88	1,702,124.73	7
54	Ingresos de No Operación	150,330.61	676,640.19	
541	Intereses	5,876.80	32,781.33	
5412	Intereses por Depósitos	5,876.80	32,781.33	8
542	Alquileres	144,453.81	643,858.86	
5421	Alquileres	144,453.81	643,858.86	9
55	Donaciones y Transferencias	28,774,724.68	17,802,085.61	
551	Donaciones Corrientes	0.00	125,000.00	
5511	Donaciones Corrientes del Sector Público	0.00	125,000.00	10
552	Donaciones de Capital	0.00	246,922.62	
5522	Donaciones de Capital Recibidas del Sector Externo	0.00	146,922.62	11
5523	Donaciones de Capital Recibidas del Sector Privado	0.00	100,000.00	12
553	Transferencias Corrientes	3,989,688.34	2,986,032.60	
5531	Transferencias Corrientes del Sector Público	3,989,688.34	2,986,032.60	13
554	Transferencias de Capital	24,785,036.35	14,444,130.39	
5541	Transferencias de Capital Recibidas del Sector Público	24,785,036.35	14,444,130.39	14
TOTAL INGRESOS CORRIENTES		42,113,094.47	31,135,242.63	
6	GASTOS			
61	Gastos de Consumo	13,285,934.94	14,269,325.14	
611	Servicios Personales	8,179,269.50	8,595,375.29	
6111	Remuneraciones	8,179,269.50	8,595,375.29	15
612	Servicios no Personales	4,731,624.76	5,290,540.09	
6121	Servicios Básicos	428,711.95	377,272.30	16
6123	Mantenimiento y Reparación de Bienes	2,549,603.64	2,624,040.28	17
6124	Mantenimiento y Reparación de Maquinaria y Equipo	455,799.38	509,415.30	18
6125	Servicios Técnicos y Profesionales	643,333.33	606,000.00	19
6126	Servicios Comerciales y Financieros	226,469.59	188,536.05	20
6127	Pasajes, Viáticos y otros Gastos de Viaje	400,711.16	971,981.07	21
6129	Otros Servicios no Personales	26,995.71	13,295.09	22
613	Materiales y Suministros	375,040.68	383,409.76	
6131	Materiales y Suministros	247,602.96	298,509.42	23
6132	Materiales y Suministros Diversos	127,437.72	84,900.34	24
64	Donaciones, Transferencias y Subsidios	13,291,750.15	16,686,201.69	
644	Transferencias de Capital	13,291,750.15	16,686,201.69	
6441	Transferencias de Capital al Sector Público	8,016,729.10	6,756,458.76	25
6443	Transferencias de Capital al Sector Privado	5,275,021.05	9,929,742.93	26
TOTAL GASTOS CORRIENTES		26,577,685.09	30,955,526.83	
71	Cuentas de Cierre			
711	RESUMEN DE INGRESOS Y GASTOS	15,535,409.38	179,715.80	

FIRMA:

NOMBRE:

SPURGEON STEVEN MILLER MOLINA
ALCALDE MUNICIPAL

FIRMA:

NOMBRE:

TYLEEN SHERELL BUSH SANDOVA
CONTADOR MUNICIPAL

Filtros Aplicados al Reporte Actual

Fecha Inicial: 01/01/2024

Fecha Final: 31/12/2024

Os+js/j9JncvHf9RMBJSgssEld9grK+9UcACJj/ytrpLerqV4VnY7mJrcrASKe5cvW0388iqZ0UrEqnyCrGP1w36AJEO/MiVWHP0szMkuSbQm33ki9F5Ei6y4X0Yy7Tf/
D6fBp4ejbqJivkPun021zwkPjmoH8QY766RgiCa5d3wxfyh1LsewGG1DDvPcBynpOrUFveQ2pL9xHc18ePqxUb+NeFp1fJ2XGBez/H/EP91gFSjTPq109jMlxAgkP2F5F5ysRA=

***MUNICIPALIDAD DE JOSÉ
SANTOS GUARDIOLA***



JOSÉ SANTOS GUARDIOLA, ISLAS DE LA BAHÍA
EJERCICIO: 2024, CERRADO
USUARIO: GABRIEL.MELENDZ



Emisión: 23/1/2025
Hora: 09:49 a.m.
Página: 1 de 1

Estado de Situacion Financiera Comparativo

Al 31 de Diciembre del 2024
(Valores en Lempiras)

CUENTA CONTABLE	DESCRIPCIÓN	EJERCICIO ACTUAL Diciembre 2024	EJERCICIO ANTERIOR Diciembre 2023	NOTAS
1000	ACTIVO			
1100	Activo Corriente			
1110	Efectivo y Equivalentes	398,742.88	396,105.60	
1112	Bancos	398,742.88	396,105.60	1
1130	Cuentas a Cobrar Corrientes	5,000.00	5,000.00	
1136	Otros Anticipos	5,000.00	5,000.00	
	Total Activo Corriente	403,742.88	401,105.60	
1200	Activo no Corriente			
1230	Propiedad, Planta y Equipo No Concesionado	30,985,973.10	30,985,973.10	
1231	Tierras y Terrenos	22,985,973.10	22,985,973.10	
1232	Edificios	8,000,000.00	8,000,000.00	
1240	Maquinaria y Equipo	18,456,307.35	18,251,451.17	
1241	Equipos de Oficina	2,307,760.07	2,102,903.89	2
1244	Equipos de Transporte	5,390,051.27	5,390,051.27	
1245	Equipos de Producción	10,234,843.65	10,234,843.65	
1246	Equipos de Comunicación	42,727.00	42,727.00	
1247	Equipos de Informática	480,925.36	480,925.36	
1260	Otros Bienes	28,612.00	28,612.00	
1261	Equipo de Hogar/ Alojamiento	28,612.00	28,612.00	
1280	Construcciones	96,039,715.14	76,829,887.44	
1281	Construcciones y Mejoras en Bienes de Dominio Privado	14,893,230.59	11,008,986.62	3
1282	Construcciones y Mejoras en Bienes de Dominio Público	81,146,484.55	65,820,900.82	4
	Total Activo no Corriente	145,510,607.59	126,095,923.71	
	Total ACTIVO	145,914,350.47	126,497,029.31	
2000	PASIVO			
2100	Pasivo Corriente			
2110	Cuentas por Pagar	816,688.29	71,588.21	
2111	Cuentas por Pagar	110,000.00	10,000.00	5
2112	Remuneraciones por Pagar	434,471.46	19,854.79	6
2113	Aportes y Retenciones por Pagar	96,321.33	22,571.42	7
2115	Donaciones, Transferencias y Subsidios por Pagar	175,895.50	19,162.00	8
	Total Pasivo Corriente	816,688.29	71,588.21	
	Total PASIVO	816,688.29	71,588.21	
3000	PATRIMONIO			
3100	Hacienda Pública			
3140	Resultados	145,097,662.18	126,425,441.10	
3141	Resultados Acumulados de Ejercicios Anteriores	137,713,461.91	124,708,121.43	9
3142	Resultados del Ejercicio	7,384,200.27	1,717,319.67	10
	Total PATRIMONIO	145,097,662.18	126,425,441.10	
	TOTAL PASIVO Y PATRIMONIO	145,914,350.47	126,497,029.31	

FIRMA:
NOMBRE: GILBERT CARRISON DILBERT GREEN
ALCALDE MUNICIPAL

FIRMA:
NOMBRE: GABRIEL JOB NUÑEZ MELENDEZ
CONTADOR MUNICIPAL

Filtros Aplicados al Reporte Actual
Fecha final: 31/12/2024

0s+jsf9Jmf38PLixiANsbCZCU/A/yWc204goDUBe8Quhel9CrPLwQcTrf4Rbkdj1RvdN6xngUg/kK5m6t8uhanQWtwrPxY7Qjmn8vo42EgE4vji9qPvHe7wiZSKfotDDESnCh
KmALE0oFbpZ8d+//7wydxsALGph8SqZV57EM5lqBKi12qcQ==



JOSÉ SANTOS GUARDIOLA, ISLAS DE LA BAHÍA
EJERCICIO: 2024, CERRADO
USUARIO: GABRIEL.MELENDEZ

Honduras, C.A.



Emisión: 23/01/2025

Hora : 09:51 a.m.

Pagina: 1 de 1

Estado de Rendimiento Financiero Comparativo

Del 01 de Enero Al 31 de Diciembre de 2024

(Valores en Lempiras)

CUENTA CONTABLE	DESCRIPCIÓN	EJERCICIO ACTUAL Diciembre 2024	EJERCICIO ANTERIOR Diciembre 2023	NOTAS
5	INGRESOS			
51	Ingresos Tributarios	19,281,245.82	21,929,773.55	
512	Impuestos Gobiernos Locales	19,281,245.82	21,929,773.55	
5121	Impuestos Municipales	17,955,623.36	17,592,445.07	1
5122	Ingresos por Multas, Recargos e Intereses Moratorios Municipales	1,325,622.46	4,337,328.48	2
52	Ingresos no Tributarios	27,437,708.80	26,491,221.66	
523	Ingresos no Tributarios de Gobiernos Locales	27,437,708.80	26,491,221.66	
5231	Tasas	3,613,188.56	1,756,597.25	3
5232	Derechos	22,573,002.78	23,452,219.80	4
5234	Ingresos por Multas, Recargos e Intereses Moratorios Municipales	1,251,517.46	1,282,404.61	5
53	Ingresos de Operación	4,956,310.01	4,811,364.62	
531	Ingresos por Ventas	0.00	4,000.00	
5311	Venta de Bienes	0.00	4,000.00	6
532	Venta de Servicios	4,956,310.01	4,807,364.62	
5321	Venta de Servicios	4,956,310.01	4,807,364.62	7
54	Ingresos de No Operación	178,597.92	133,629.26	
541	Intereses	178,597.92	133,629.26	
5412	Intereses por Depósitos	178,597.92	133,629.26	8
55	Donaciones y Transferencias	33,376,458.90	17,921,587.88	
553	Transferencias Corrientes	4,327,678.30	3,236,970.20	
5531	Transferencias Corrientes del Sector Público	4,327,678.30	3,236,970.20	9
554	Transferencias de Capital	29,048,780.60	14,684,617.68	
5541	Transferencias de Capital Recibidas del Sector Público	29,048,780.60	14,684,617.68	10
TOTAL INGRESOS CORRIENTES		85,230,321.45	71,287,576.97	
6	GASTOS			
61	Gastos de Consumo	43,033,972.32	41,267,447.82	
611	Servicios Personales	30,506,658.71	26,219,953.95	
6111	Remuneraciones	30,506,658.71	26,219,953.95	11
612	Servicios no Personales	10,040,837.50	12,359,975.23	
6121	Servicios Básicos	21,508.54	384,306.87	12
6122	Alquileres y Derechos	40,000.00	94,750.00	13
6123	Mantenimiento y Reparación de Bienes	4,749,532.93	6,845,342.33	14
6124	Mantenimiento y Reparación de Maquinaria y Equipo	1,817,540.77	811,824.04	15
6125	Servicios Técnicos y Profesionales	1,615,531.42	2,089,013.92	16
6126	Servicios Comerciales y Financieros	1,282,723.84	1,472,563.24	17
6127	Pasajes, Viáticos y otros Gastos de Viaje	514,000.00	662,174.83	18
613	Materiales y Suministros	2,486,476.11	2,687,518.64	
6131	Materiales y Suministros	2,010,929.59	2,350,869.75	19
6132	Materiales y Suministros Diversos	475,546.52	336,648.89	20
64	Donaciones, Transferencias y Subsidios	34,812,148.86	28,302,809.48	
644	Transferencias de Capital	34,812,148.86	28,302,809.48	
6441	Transferencias de Capital al Sector Público	25,225,635.43	22,705,072.72	21
6443	Transferencias de Capital al Sector Privado	9,586,513.43	5,597,736.76	22
TOTAL GASTOS CORRIENTES		77,846,121.18	69,570,257.30	
71	Cuentas de Cierre			
711	RESUMEN DE INGRESOS Y GASTOS	7,384,200.27	1,717,319.67	

FIRMA:

NOMBRE:

ALCALDE
2022-2026

GILBERT CARRISON DILBERT GREEN
ALCALDE MUNICIPAL

FIRMA:

NOMBRE:

GABRIEL JOB NÚÑEZ MELENDEZ
CONTADOR MUNICIPAL

Filtros Aplicados al Reporte Actual

Fecha Inicial: 01/01/2024

Fecha Final: 31/12/2024

0s+jsf9Jmf38PLxiANsbcZCU/A/yWc204goDUBe8Quhel9CrPLwQCTrf4Rbkmjd1RvdN6xngUg/kK5m6t8uhanQWtwrPxY7Qjmn8vo42EgE4vj9qPvHe7wiZSKfotDD
ESnChKmALG1bWHg3hiPms6h+yyMo13R3s04XmYnKkmHQzwp8cxs
kkXz2lWT0glsvxOlz7gpWfQbD935iEmvG8j/g6LOcpWNG7x/8P2fgBghH3XWUKyaYyQmf6KBw0LNVtQbQ6g0adYTWRAbrMQ6x9lr6Ky++R9R

MUNICIPALIDAD DE UTILA



UTILA, ISLAS DE LA BAHÍA
EJERCICIO: 2024, CERRADO
USUARIO: JOSE.PAVON

Honduras, C.A.



Emisión: 31/1/2025
Hora: 09:15 a.m.
Pagina: 1 de 1

Estado de Situación Financiera Comparativo

Al 31 de Diciembre del 2024

(Valores en Lempiras)

CUENTA CONTABLE	DESCRIPCIÓN	EJERCICIO ACTUAL Diciembre 2024	EJERCICIO ANTERIOR Diciembre 2023	NOTAS
1000	ACTIVO			
1100	Activo Corriente			
1110	Efectivo y Equivalentes	12,627,709.06	12,547,078.70	
1112	Bancos	12,627,709.06	12,547,078.70	1
	Total Activo Corriente	12,627,709.06	12,547,078.70	
1200	Activo no Corriente			
1230	Propiedad, Planta y Equipo No Concesionado	24,925,591.01	24,925,591.01	
1231	Tierras y Terrenos	9,345,921.40	9,345,921.40	
1232	Edificios	15,579,669.61	15,579,669.61	
1240	Maquinaria y Equipo	6,841,310.61	6,235,833.79	
1241	Equipos de Oficina	1,425,304.45	1,280,563.87	2
1244	Equipos de Transporte	3,930,040.44	3,730,060.43	3
1245	Equipos de Producción	509,040.82	265,898.34	4
1247	Equipos de Informática	976,924.90	959,311.15	5
1260	Otros Bienes	66,336.95	66,336.95	
1261	Equipo de Hogar/ Alojamiento	16,064.00	16,064.00	
1265	Herramientas Mayores	50,272.95	50,272.95	
1270	Bienes en Dominio Público	3,136,951.22	3,136,951.22	
1272	Obras Urbanísticas	860,213.67	860,213.67	
1274	Carreteras, Calles y Puentes	2,276,737.55	2,276,737.55	
1280	Construcciones	80,729,839.16	49,020,994.24	
1281	Construcciones y Mejoras en Bienes de Dominio Privado	14,180,660.52	9,434,373.95	6
1282	Construcciones y Mejoras en Bienes de Dominio Público	66,549,178.64	39,586,620.29	7
	Total Activo no Corriente	115,700,028.95	83,385,707.21	
	Total ACTIVO	128,327,738.01	95,932,785.91	
3000	PATRIMONIO			
3100	Hacienda Pública			
3140	Resultados	128,327,738.01	95,932,785.91	
3141	Resultados Acumulados de Ejercicios Anteriores	102,365,216.27	85,494,661.53	8
3142	Resultados del Ejercicio	25,962,521.74	10,438,124.38	9
	Total PATRIMONIO	128,327,738.01	95,932,785.91	
	TOTAL PASIVO Y PATRIMONIO	128,327,738.01	95,932,785.91	

FIRMA:

NOMBRE:

JOSE ALEXANDER EBANKS
ALCALDE MUNICIPAL



FIRMA:

NOMBRE:

JOSE ANIBAL PAVON BANEGAS
CONTADOR MUNICIPAL



Filtros Aplicados al Reporte Actual

Fecha final: 31/12/2024

0s+js/9JmcmUlnaMLf/49PzCQG+xKMAWQemYboJxfjQhULJP5Ykhi35QCNEQAitwMHjK68yqJpGbiEe3aeGxuj6V08il4mkgKN2eifHvRs4X6DYN6YGBf2sQt6qCuXcw2HLsFBiNlaDw6D9/6w==



UTILA, ISLAS DE LA BAHÍA
EJERCICIO: 2024, CERRADO
USUARIO: JOSE.PAVON

Honduras, C.A.



Emisión: 31/01/2025
Hora : 09:20 a.m.
Pagina: 1 de 1

Estado de Rendimiento Financiero Comparativo

Del 01 de Enero Al 31 de Diciembre de 2024

(Valores en Lempiras)

CUENTA CONTABLE	DESCRIPCIÓN	EJERCICIO ACTUAL Diciembre 2024	EJERCICIO ANTERIOR Diciembre 2023	NOTAS
5	INGRESOS			
51	Ingresos Tributarios	9,307,607.17	8,740,837.45	
512	Impuestos Gobiernos Locales	9,307,607.17	8,740,837.45	
5121	Impuestos Municipales	8,908,877.18	7,458,249.59	1
5122	Ingresos por Multas, Recargos e Intereses Moratorios Municipales	398,729.99	1,282,587.86	2
52	Ingresos no Tributarios	16,966,551.31	14,652,297.17	
523	Ingresos no Tributarios de Gobiernos Locales	16,966,551.31	14,652,297.17	
5231	Tasas	890,793.21	1,300,545.92	3
5232	Derechos	15,575,132.22	12,831,817.08	4
5234	Ingresos por Multas, Recargos e Intereses Moratorios Municipales	500,625.88	519,934.17	5
53	Ingresos de Operación	3,187,328.43	3,156,732.47	
532	Venta de Servicios	3,187,328.43	3,156,732.47	
5321	Venta de Servicios	3,187,328.43	3,156,732.47	6
55	Donaciones y Transferencias	34,503,244.76	17,724,038.74	
553	Transferencias Corrientes	4,020,649.00	3,014,635.46	
5531	Transferencias Corrientes del Sector Público	4,020,649.00	3,014,635.46	7
554	Transferencias de Capital	30,482,595.76	14,709,403.28	
5541	Transferencias de Capital Recibidas del Sector Publico	30,482,595.76	14,709,403.28	8
TOTAL INGRESOS CORRIENTES		63,964,731.67	44,273,905.83	
6	GASTOS			
61	Gastos de Consumo	23,533,821.08	21,283,559.16	
611	Servicios Personales	13,920,837.22	12,816,448.26	
6111	Remuneraciones	13,920,837.22	12,816,448.26	9
612	Servicios no Personales	9,056,813.52	7,949,763.77	
6121	Servicios Básicos	505,654.49	456,244.31	10
6123	Mantenimiento y Reparación de Bienes	7,074,966.37	5,892,749.80	11
6125	Servicios Técnicos y Profesionales	664,172.80	723,730.00	12
6126	Servicios Comerciales y Financieros	227,581.98	167,062.40	13
6127	Pasajes, Viáticos y otros Gastos de Viaje	502,664.10	622,947.23	14
6129	Otros Servicios no Personales	81,773.78	87,030.03	15
613	Materiales y Suministros	556,170.34	517,347.13	
6131	Materiales y Suministros	351,123.60	348,335.28	16
6132	Materiales y Suministros Diversos	205,046.74	169,011.85	17
64	Donaciones, Transferencias y Subsidios	14,468,388.85	12,552,222.29	
644	Transferencias de Capital	14,468,388.85	12,552,222.29	
6441	Transferencias de Capital al Sector Público	7,217,719.78	6,136,678.11	18
6443	Transferencias de Capital al Sector Privado	7,250,669.07	6,415,544.18	19
TOTAL GASTOS CORRIENTES		38,002,209.93	33,835,781.45	
71	Cuentas de Cierre			
711	RESUMEN DE INGRESOS Y GASTOS	25,962,521.74	10,438,124.38	

FIRMA:

NOMBRE:

JOSE ALEXANDER FRANKS

ALCALDE MUNICIPAL



FIRMA:

NOMBRE:

JOSE ANIBAL PAVON BANEGAS

CONTADOR MUNICIPAL



Filtros Aplicados al Reporte Actual

Fecha Inicial: 01/01/2024

Fecha Final: 31/12/2024

0s+js/j9JmcmUlnaMLf/49PzCQG+xKMAWQemYboJxfQhULJP5Ykhi35QCNEQAitwMHjK68yqJpGbiEe3aeGxuj6V08il4mkgKN2eifHvSZMIhENqI4Vcm2fz1EzOYLA
pdeCbOZCc8d7VdyFT/WR4AOLKGKkiY5bvxHYN1cdBlf7Qzn0uYO
bwGTAXBtz/WVL91gROOIY1ImIdol8izpJthhF6/Obc4S7YbmFEilyaM/ZANf7xhNtu9/OWD4mK2L