



Secretaría de
Finanzas
Gobierno de la República

RENDICIÓN DE CUENTAS SOBRE LA GESTIÓN DE LA HACIENDA PÚBLICA 2024

REGIÓN ORIENTE



ÍNDICE

–	ESTADO DE SITUACIÓN FINANCIERA	4
–	ESTADO DE RENDIMIENTO FINANCIERO	6
•	DEPARTAMENTO DE EL PARAÍSO.....	8
–	MUNICIPALIDAD DE YUSCARÁN.....	9
–	MUNICIPALIDAD DE ALAUCA	12
–	MUNICIPALIDAD DE DANLÍ.....	15
–	MUNICIPALIDAD DE EL PARAÍSO	19
–	MUNICIPALIDAD DE GÜINOPE	22
–	MUNICIPALIDAD DE JACALEAPA	25
–	MUNICIPALIDAD DE MOROCELÍ.....	28
–	MUNICIPALIDAD DE POTRERILLOS.....	31
–	MUNICIPALIDAD DE OROPOLI.....	34
–	MUNICIPALIDAD DE SAN MATÍAS.....	37
–	MUNICIPALIDAD DE SOLEDAD	40
–	MUNICIPALIDAD DE TEUPASENTI	43
–	MUNICIPALIDAD DE TROJES.....	46
–	MUNICIPALIDAD DE YAUYUPE.....	49
–	MUNICIPALIDAD DE VADO ANCHO.....	52
–	MUNICIPALIDAD DE SAN LUCAS	55
–	MUNICIPALIDAD DE TEXIGUAT	58
•	DEPARTAMENTO DE OLANCHO	62
–	MUNICIPALIDAD DE JUTICALPA	63
–	MUNICIPALIDAD DE CAMPAMENTO.....	66
–	MUNICIPALIDAD DE CATACAMAS.....	69
–	MUNICIPALIDAD DE EL ROSARIO	74
–	MUNICIPALIDAD DE GUAYAPE.....	77
–	MUNICIPALIDAD DE GUARIZAMA.....	80
–	MUNICIPALIDAD DE GUATA.....	83
–	MUNICIPALIDAD DE ESQUIPULAS DEL NORTE.....	86
–	MUNICIPALIDAD DE JANO.....	89
–	MUNICIPALIDAD DE PATUCA	92
–	MUNICIPALIDAD DE SALAMÁ.....	95
–	MUNICIPALIDAD DE MANTO.....	98
–	MUNICIPALIDAD DE SAN ESTEBAN	101
–	MUNICIPALIDAD DE SAN FRANCISCO DE BECERRA	104

—	MUNICIPALIDAD DE SAN FRANCISCO DE LA PAZ.....	107
—	MUNICIPALIDAD DE SANTA MARÍA DEL REAL.....	110
—	MUNICIPALIDAD DE YOCÓN.....	113
—	MUNICIPALIDAD DE CONCORDIA	116
—	MUNICIPALIDAD DE LA UNIÓN	119
—	MUNICIPALIDAD DE MANGULILE.....	122
—		

ESTADO DE SITUACIÓN FINANCIERA

ESTADO DE SITUACIÓN FINANCIERA CONSOLIDADO
ALCALDÍAS POR DEPARTAMENTO - REGIÓN ORIENTE
AL 31 DE DICIEMBRE DEL 2024
(Valores en lempiras)

Cta.	Descripción	EL PARAÍSO	OLANCHO	TOTAL CONSOLIDADO
1	ACTIVO			
11	Activo Corriente			
111	Efectivo y Equivalentes	137,882,909.99	79,127,334.23	217,010,244.22
1111	Caja	927,044.49	184,144.43	1,111,188.92
1112	Bancos	136,955,865.50	78,943,189.80	215,899,055.30
113	Cuentas a Cobrar Corrientes	13,097,668.81	22,678,952.39	35,776,621.20
1131	Cuentas a Cobrar Corrientes	3,235,151.07	12,531,030.53	15,766,181.60
1132	Transferencias y Otras Cuentas por Cobrar	9,832,517.74	10,087,921.86	19,920,439.60
1136	Otros Anticipos	30,000.00	60,000.00	90,000.00
115	Inventarios	0.00	20,804.03	20,804.03
1151	Bienes Inventariables	0.00	20,804.03	20,804.03
	TOTAL DEL ACTIVO CORRIENTE	150,980,578.80	101,827,090.65	252,807,669.45
12	Activo no Corriente			
123	Propiedad, Planta y Equipo No Concesionado	190,614,277.01	337,097,522.54	527,711,799.55
1231	Tierras y Terrenos	96,063,789.66	67,611,535.15	163,675,324.81
1232	Edificios	94,550,487.35	261,219,208.21	355,769,695.56
1233	Viviendas para el Personal	0.00	8,266,779.18	8,266,779.18
124	Maquinaria y Equipo	143,017,294.93	105,488,725.86	248,506,020.79
1241	Equipos de Oficina	14,148,644.63	16,608,981.37	30,757,626.00
1242	Equipos Médicos y Sanitarios	3,002,999.29	1,778,188.75	4,781,188.04
1243	Equipos Educativos y Recreativos	2,312,492.29	302,330.90	2,614,823.19
1244	Equipos de Transporte	60,651,683.62	33,985,275.36	94,636,958.98
1245	Equipos de Producción	47,884,278.78	39,901,172.71	87,785,451.49
1246	Equipos de Comunicaciones	3,566,590.35	1,162,451.55	4,729,041.90
1247	Equipos de Informática	11,253,959.57	11,168,916.68	22,422,876.25
1248	Equipo de Seguridad	196,646.40	581,408.54	778,054.94
126	Otros Bienes	5,329,625.32	2,762,936.85	8,092,562.17
1261	Equipo de Hogar /Alojamiento	1,674,942.11	1,164,609.78	2,839,551.89
1262	Libros, Revistas y Otros Coleccionables	1,573,313.66	271,402.00	1,844,715.66
1265	Herramientas Mayores	2,081,369.55	1,326,925.07	3,408,294.62
127	Bienes de Dominio Público	1,461,341.82	77,003,747.43	78,465,089.25
1272	Obras Urbanísticas	1,461,341.82	47,209,465.77	48,670,807.59
1273	Obras Hidráulicas	0.00	131,292.00	131,292.00
1274	Carreteras, Calles y Puentes	0.00	29,662,989.66	29,662,989.66
128	Construcciones	993,444,845.17	995,680,232.93	1,989,125,078.10
1281	Construcciones y Mejoras en Bienes de Dominio Privado	340,301,744.48	366,373,119.28	706,674,863.76
1282	Construcciones y Mejoras de Bienes de Dominio Público	653,143,100.69	629,307,113.65	1,282,450,214.34
129	Activos Inmateriales	1,278,086.38	0.00	1,278,086.38
1291	Activos Intangibles	1,278,086.38	0.00	1,278,086.38
13	Activos en Concesión			
14	Bienes por Depreciar			
15	Propiedades de Inversión			
	TOTAL DEL ACTIVO NO CORRIENTE	1,335,145,470.63	1,518,033,165.61	2,853,178,636.24
	TOTAL DEL ACTIVO	1,486,126,049.43	1,619,860,256.26	3,105,986,305.69
2	PASIVO			
21	PASIVO CORRIENTE			
211	Cuentas por Pagar	17,849,335.20	3,621,045.75	21,470,380.95
2111	Cuentas por Pagar	10,692,725.84	3,021,958.75	13,714,684.59
2112	Remuneraciones por Pagar	29,860.00	0.00	29,860.00
2113	Aportes y Retenciones por Pagar	3,768,661.09	559,087.00	4,327,748.09
2115	Donaciones, Transferencias y Subsidios por Pagar	3,328,088.27	0.00	3,328,088.27
2119	Otras Cuentas por Pagar	30,000.00	40,000.00	70,000.00
212	Endeudamiento de Corto Plazo	21,000.00	3,208,707.24	3,229,707.24
2124	Préstamos Internos del Sector Privado de Corto Plazo	21,000.00	3,208,707.24	3,229,707.24
213	Fondos de Terceros	10,608,874.35	805,860.14	11,414,734.49
2131	Fondos de Terceros en Custodia y Garantía	10,608,874.35	805,860.14	11,414,734.49
214	Cuentas por Pagar Ejercicios Anteriores	2,156,418.53	0.00	2,156,418.53
2141	Cuentas por Pagar Ejercicios Anteriores	2,156,418.53	0.00	2,156,418.53
	TOTAL DEL PASIVO CORRIENTE	30,635,628.08	7,635,613.13	38,271,241.21
22	Pasivo no Corriente			
222	Endeudamiento de Largo Plazo	0.00	66,996,337.77	66,996,337.77
2222	Préstamos Internos del Sector Privado de Largo Plazo	0.00	66,996,337.77	66,996,337.77
23	Provisiones			
	TOTAL DEL PASIVO NO CORRIENTE	0.00	66,996,337.77	66,996,337.77
	TOTAL PASIVO	30,635,628.08	74,631,950.90	105,267,578.98
3	PATRIMONIO			
31	Hacienda Pública			
314	Resultados	1,455,490,421.35	1,545,228,305.36	3,000,718,726.71
3141	Resultados acumulados de ejercicios anteriores	1,185,543,037.88	1,214,108,537.96	2,399,651,575.84
3142	Resultados del ejercicio	269,947,383.47	331,119,767.40	601,067,150.87
	TOTAL PATRIMONIO	1,455,490,421.35	1,545,228,305.36	3,000,718,726.71
	TOTAL DEL PASIVO Y PATRIMONIO	1,486,126,049.43	1,619,860,256.26	3,105,986,305.69




GILMA LIZZETH ISCOA LICÓN
 Contralora General de la República

ESTADO DE RENDIMIENTO FINANCIERO

ESTADO DE RENDIMIENTO FINANCIERO CONSOLIDADO
ALCALDÍAS POR DEPARTAMENTO - REGIÓN ORIENTE
DEL 01 DE ENERO AL 31 DE DICIEMBRE DEL 2024
(Valores en lempiras)

Cta.	Descripción	EL PARAÍSO	OLANCHO	TOTAL CONSOLIDADO
5	INGRESOS			
51	Ingresos Tributarios	120,322,668.90	145,613,462.05	265,936,130.95
512	Impuestos Gobiernos Locales	120,322,668.90	145,613,462.05	265,936,130.95
5121	Impuestos Municipales	115,887,069.74	139,029,275.65	254,916,345.39
5122	Ingresos por Multas, Recargos e Intereses moratorios municipales	4,435,599.16	6,584,186.40	11,019,785.56
52	Ingresos no Tributarios	64,129,760.04	94,578,706.06	158,708,466.10
521	Impuestos Indirectos	2,014.23	17,425.00	19,439.23
5216	Otros no Tributarios	2,014.23	17,425.00	19,439.23
523	Ingresos no Tributarios de Gobiernos Locales	64,127,745.81	94,561,281.06	158,689,026.87
5231	Tasas	5,646,570.25	13,875,654.09	19,522,224.34
5232	Derechos	56,232,451.68	78,087,825.39	134,320,277.07
5234	Ingresos por Multas, Recargos e Intereses moratorios municipales	2,248,723.88	2,597,801.58	4,846,525.46
53	Ingresos de Operación	23,499,214.67	33,939,639.29	57,438,853.96
531	Ingresos por Ventas	5,250.00	0.00	5,250.00
5311	Venta de Bienes	5,250.00	0.00	5,250.00
532	Venta de Servicios	23,493,964.67	33,939,639.29	57,433,603.96
5321	Venta de Servicios	23,493,964.67	33,939,639.29	57,433,603.96
54	Ingresos de No Operación	4,932,211.32	7,815,610.91	12,747,822.23
541	Intereses	1,077,627.98	1,157,068.34	2,234,696.32
5412	Intereses por Depósitos	1,077,627.98	1,157,068.34	2,234,696.32
542	Alquileres	3,747,630.35	6,658,542.57	10,406,172.92
5421	Alquileres	3,747,630.35	6,658,542.57	10,406,172.92
543	Derechos sobre Bienes	106,952.99	0.00	106,952.99
5431	Derechos sobre Bienes	106,952.99	0.00	106,952.99
55	Donaciones y Transferencias	566,430,915.95	740,312,808.75	1,306,743,724.70
551	Donaciones Corrientes	537,200.00	0.00	537,200.00
5511	Donaciones Corrientes del Sector Público	22,500.00	0.00	22,500.00
5513	Donaciones Corrientes del Sector Privado	514,700.00	0.00	514,700.00
552	Donaciones de Capital	0.00	6,241,108.75	6,241,108.75
5521	Donaciones de Capital Recibidas del Sector Publico	0.00	230,808.75	230,808.75
5523	Donaciones de Capital Recibidas del Sector Privado	0.00	6,010,300.00	6,010,300.00
553	Transferencias Corrientes	89,192,634.30	98,913,690.24	188,106,324.54
5531	Transferencias Corrientes del Sector Público	89,149,631.90	98,884,556.46	188,034,188.36
5533	Transferencias Corrientes del Sector Privado	43,002.40	29,133.78	72,136.18
554	Transferencias de Capital	476,701,081.65	635,158,009.76	1,111,859,091.41
5541	Transferencias de Capital Recibidas del Sector Publico	472,231,649.54	635,143,609.76	1,107,375,259.30
5542	Transferencias de Capital Recibidas del Sector Externo	433,132.78	0.00	433,132.78
5543	Transferencias de Capital Recibidas del Sector Privado	4,036,299.33	14,400.00	4,050,699.33
	TOTAL DE INGRESOS CORRIENTES	779,314,770.88	1,022,260,227.06	1,801,574,997.94
6	GASTOS			
61	Gastos de Consumo	358,693,090.89	377,098,264.34	735,791,355.23
611	Servicios Personales	195,583,881.31	215,273,483.61	410,857,364.92
6111	Remuneraciones	195,583,881.31	215,273,483.61	410,857,364.92
612	Servicios no Personales	147,416,120.34	146,556,506.49	293,972,626.83
6121	Servicios Básicos	2,184,942.90	3,874,228.95	6,059,171.85
6122	Alquileres y Derechos	1,692,657.59	1,743,676.00	3,436,333.59
6123	Mantenimiento y Reparación de Bienes	129,047,230.20	120,193,631.04	249,240,861.24
6124	Mantenimiento y Reparación de Maquinaria y Equipo	3,100,402.93	5,933,785.90	9,034,188.83
6125	Servicios Técnicos y Profesionales	3,634,369.97	4,499,578.89	8,133,948.86
6126	Servicios Comerciales y Financieros	3,681,284.52	5,091,342.34	8,772,626.86
6127	Pasajes, Viáticos y otros Gastos de Viaje	1,613,303.94	3,506,021.64	5,119,325.58
6128	Impuestos, Derechos, Tasas y Gastos Judiciales	176,619.66	441,925.63	618,545.29
6129	Otros Servicios no Personales	2,285,308.63	1,272,316.10	3,557,624.73
613	Materiales y Suministros	15,693,089.24	15,268,274.24	30,961,363.48
6131	Materiales y Suministros	12,481,286.64	11,926,263.24	24,407,549.88
6132	Materiales y Suministros Diversos	3,211,802.60	3,342,011.00	6,553,813.60
62	Gastos Financieros de Corto Plazo	0.00	1,075,753.83	1,075,753.83
622	Intereses de Préstamos Interno de Corto Plazo	0.00	1,075,753.83	1,075,753.83
6221	Intereses de Préstamos del Sector Privado de Corto Plazo	0.00	1,025,153.83	1,025,153.83
6224	Comisiones y Gastos de Endeudamiento Público de Corto Plazo	0.00	50,600.00	50,600.00
63	Gastos Financieros de Largo Plazo	0.00	8,169,536.71	8,169,536.71
632	Intereses de Préstamos Internos de Largo Plazo	0.00	8,169,536.71	8,169,536.71
6321	Intereses de Préstamos del Sector Privado de Largo Plazo	0.00	8,169,536.71	8,169,536.71
64	Donaciones, Transferencias y Subsidios	150,674,296.52	304,796,904.78	455,471,201.30
642	Donaciones de Capital	119,500.00	0.00	119,500.00
6423	Donaciones de Capital al Sector Privado	119,500.00	0.00	119,500.00
643	Transferencias Corrientes	2,274,759.16	3,624,547.55	5,899,306.71
6431	Transferencias Corrientes al Sector Público	0.00	1,541,469.37	1,541,469.37
6433	Transferencias Corrientes al Sector Privado	2,274,759.16	2,083,078.18	4,357,837.34
644	Transferencias de Capital	148,280,037.36	301,172,357.23	449,452,394.59
6441	Transferencias de Capital al Sector Público	47,202,230.82	158,553,759.75	205,755,990.57
6443	Transferencias de Capital al Sector Privado	101,077,806.54	142,618,597.48	243,696,404.02
	TOTAL DE GASTOS CORRIENTES	509,367,387.41	691,140,459.66	1,200,507,847.07
71	Cuentas de Cierre			
711	RESUMEN DE INGRESOS Y GASTOS	269,947,383.47	331,119,767.40	601,067,150.87



GILMA LIZZETH ISCOA LICÓN
 Contadora General de la República

DEPARTAMENTO DE EL PARAÍSO

MUNICIPALIDAD DE YUSCARÁN



YUSCARÁN, EL PARAÍSO
EJERCICIO: 2024, CERRADO
USUARIO: GERSAN.FLORES

Honduras, C.A.



Emisión: 30/1/2025
Hora: 08:01 a.m.
Pagina: 1 de 1

Estado de Situación Financiera Comparativo

Al 31 de Diciembre del 2024

(Valores en Lempiras)

CUENTA CONTABLE	DESCRIPCIÓN	EJERCICIO ACTUAL Diciembre 2024	EJERCICIO ANTERIOR Diciembre 2023	NOTAS
1000	ACTIVO			
1100	Activo Corriente			
1110	Efectivo y Equivalentes	117,308.08	4,069,930.28	
1112	Bancos	117,308.08	4,069,930.28	1
	Total Activo Corriente	117,308.08	4,069,930.28	
1200	Activo no Corriente			
1230	Propiedad, Planta y Equipo No Concesionado	9,640,810.00	9,640,810.00	
1231	Tierras y Terrenos	799,810.00	799,810.00	
1232	Edificios	8,841,000.00	8,841,000.00	
1240	Maquinaria y Equipo	2,537,024.84	2,270,362.89	
1241	Equipos de Oficina	470,037.69	465,205.52	2
1243	Equipos Educativos y Recreativos	89,999.64	89,999.64	
1244	Equipos de Transporte	1,389,224.59	1,389,224.59	
1245	Equipos de Producción	132,284.88	132,284.88	
1246	Equipos de Comunicación	236,242.78	0.00	3
1247	Equipos de Informática	219,235.26	193,648.26	4
1260	Otros Bienes	574,490.34	504,490.34	
1261	Equipo de Hogar/ Alojamiento	460,290.34	460,290.34	
1262	Libros, Revistas y Otros Coleccionables	101,000.00	31,000.00	5
1265	Herramientas Mayores	13,200.00	13,200.00	
1280	Construcciones	50,517,597.54	41,886,156.97	
1281	Construcciones y Mejoras en Bienes de Dominio Privado	11,934,826.55	10,602,059.13	6
1282	Construcciones y Mejoras en Bienes de Dominio Público	38,582,770.99	31,284,097.84	7
1290	Activos Intangibles	900,135.11	900,135.11	
1291	Activos Intangibles	900,135.11	900,135.11	
	Total Activo no Corriente	64,170,057.83	55,201,955.31	
	Total ACTIVO	64,287,365.91	59,271,885.59	
3000	PATRIMONIO			
3100	Hacienda Pública			
3140	Resultados	64,287,365.91	59,271,885.59	
3141	Resultados Acumulados de Ejercicios Anteriores	59,581,055.25	50,515,902.35	8
3142	Resultados del Ejercicio	4,706,310.66	8,755,983.24	9
	Total PATRIMONIO	64,287,365.91	59,271,885.59	
	TOTAL PASIVO Y PATRIMONIO	64,287,365.91	59,271,885.59	

FIRMA:

NOMBRE:



JOHANA ALEJANDRO CARRASCO

ALCALDE MUNICIPAL

FIRMA:

NOMBRE:



GERSAN FLORES

CONSEJERO MUNICIPAL

Filtros Aplicados al Reporte Actual

Fecha final: 31/12/2024

Os+js/f9JmdqA5wW1boVLYASGJy2APhKK9KhD/bg3WWR4tVJj46SRuENa8ko8KM1xG0S1uGC8Lj6xlnOIFVmXEyC+daXV+95h0DHvKv+aBf2I3OJcXM3DEdOOcY2xwccQtgi
NjSFFqQrAVPtkCw==



YUSCARÁN, EL PARAÍSO
EJERCICIO: 2024, CERRADO
USUARIO: GERSAN.FLORES

Honduras, C.A.



Emisión: 30/01/2025

Hora : 08:08 a.m.

Pagina: 1 de 1

Estado de Rendimiento Financiero Comparativo

Del 01 de Enero Al 31 de Diciembre de 2024

(Valores en Lempiras)

CUENTA CONTABLE	DESCRIPCIÓN	EJERCICIO ACTUAL Diciembre 2024	EJERCICIO ANTERIOR Diciembre 2023	NOTAS
5	INGRESOS			
51	Ingresos Tributarios	3,596,348.68	3,600,166.27	
512	Impuestos Gobiernos Locales	3,596,348.68	3,600,166.27	
5121	Impuestos Municipales	3,558,727.04	3,527,296.30	1
5122	Ingresos por Multas, Recargos e Intereses Moratorios Municipales	37,621.64	72,869.97	2
52	Ingresos no Tributarios	2,444,278.29	2,382,154.82	
523	Ingresos no Tributarios de Gobiernos Locales	2,444,278.29	2,382,154.82	
5231	Tasas	1,075.00	1,020.00	3
5232	Derechos	2,441,103.29	2,377,934.82	4
5234	Ingresos por Multas, Recargos e Intereses Moratorios Municipales	2,100.00	3,200.00	5
53	Ingresos de Operación	67,765.00	101,860.59	
532	Venta de Servicios	67,765.00	101,860.59	
5321	Venta de Servicios	67,765.00	101,860.59	6
54	Ingresos de No Operación	172,067.45	150,881.72	
542	Alquileres	172,067.45	150,881.72	
5421	Alquileres	172,067.45	150,881.72	7
55	Donaciones y Transferencias	15,723,185.19	20,448,786.73	
551	Donaciones Corrientes	25,800.00	25,000.00	
5513	Donaciones Corrientes del Sector Privado	25,800.00	25,000.00	8
553	Transferencias Corrientes	2,432,226.49	3,913,844.87	
5531	Transferencias Corrientes del Sector Público	2,432,226.49	3,913,844.87	9
554	Transferencias de Capital	13,265,158.70	16,509,941.86	
5541	Transferencias de Capital Recibidas del Sector Público	13,028,905.92	16,509,941.86	10
5542	Transferencias de Capital Recibidas del Sector Externo	236,252.78	0.00	11
TOTAL INGRESOS CORRIENTES		22,003,644.61	26,683,850.13	
6	GASTOS			
61	Gastos de Consumo	6,432,929.64	6,997,817.72	
611	Servicios Personales	5,280,257.06	5,721,608.61	
6111	Remuneraciones	5,280,257.06	5,721,608.61	12
612	Servicios no Personales	757,444.96	982,852.46	
6121	Servicios Básicos	42,656.31	131,780.66	13
6122	Alquileres y Derechos	310,120.00	306,145.50	14
6123	Mantenimiento y Reparación de Bienes	15,000.00	7,329.00	15
6124	Mantenimiento y Reparación de Maquinaria y Equipo	146,498.07	141,025.47	16
6125	Servicios Técnicos y Profesionales	28,274.00	283,500.00	17
6126	Servicios Comerciales y Financieros	72,952.58	76,328.13	18
6127	Pasajes, Viáticos y otros Gastos de Viaje	5,651.00	10,364.70	19
6129	Otros Servicios no Personales	136,293.00	26,379.00	20
613	Materiales y Suministros	395,227.62	293,356.65	
6131	Materiales y Suministros	359,278.34	264,431.59	21
6132	Materiales y Suministros Diversos	35,949.28	28,925.06	22
64	Donaciones, Transferencias y Subsidios	10,864,404.31	10,930,049.17	
644	Transferencias de Capital	10,864,404.31	10,930,049.17	
6441	Transferencias de Capital al Sector Público	2,152,132.42	4,174,040.67	23
6443	Transferencias de Capital al Sector Privado	8,712,271.89	6,756,008.50	24
TOTAL GASTOS CORRIENTES		17,297,333.95	17,927,866.89	
71	Cuentas de Cierre			
711	EXCESO DE INGRESOS Y GASTOS	4,706,310.66	8,755,983.24	

FIRMA:

NOMBRE:

JOHNY ALEJANDRO CARRASCO
ALCALDE MUNICIPAL

FIRMA:

NOMBRE:

GERSAN HUMBERTO FLORES
CONTADOR MUNICIPAL

Filtros Aplicados al Reporte Actual

Fecha Inicial: 01/01/2024

Fecha Final: 31/12/2024

OsHjs/9JmdqA5wW1boVLYASGJy2APhKK9KhD/bg3WWR4tVJj46SRuENa8ko8KM1xG0S1uGC8Lj6xlnOIFVmxeyC+daXV+95h0DHvKw/axCHUCHfmx000+Y7

T301m7UhaSFwq4SABbEVzzfM5KspeWOSZdoJS1X/YFWb27HO/Mi74Gg

a9vi624xUfpSNwFdPORMLB8NkYKgepu8O8rkvSa3+vgwNUO18jIhSDzsJNCNo3sbBBjmlzcho7tP

MUNICIPALIDAD DE ALAUCA



Honduras, C.A.

ALAUCA, EL PARAÍSO
EJERCICIO: 2024, CERRADO
USUARIO: ELISERIA.GONZALES

Estado de Situación Financiera Comparativo

Al 31 de Diciembre del 2024

(Valores en Lempiras)



Emisión: 29/1/2025
Hora: 09:09 a.m.
Página: 1 de 1

CUENTA CONTABLE	DESCRIPCIÓN	EJERCICIO ACTUAL Diciembre 2024	EJERCICIO ANTERIOR Diciembre 2023	NOTAS
1000	ACTIVO			
1100	Activo Corriente			
1110	Efectivo y Equivalentes		706,700.81	
1112	Bancos	5,996,093.42		1
		5,996,093.42	706,700.81	
	Total Activo Corriente	5,996,093.42	706,700.81	
1200	Activo no Corriente			
1230	Propiedad, Planta y Equipo No Concesionado	3,097,298.75	3,097,298.75	
1231	Tierras y Terrenos	754,007.00	754,007.00	
1232	Edificios	2,343,291.75	2,343,291.75	
1240	Maquinaria y Equipo	2,473,001.52	2,403,001.52	
1241	Equipos de Oficina	444,519.72	444,519.72	
1243	Equipos Educativos y Recreativos	29,000.00	29,000.00	
1244	Equipos de Transporte	1,378,718.00	1,378,718.00	
1245	Equipos de Producción	70,000.00	0.00	2
1246	Equipos de Comunicación	334,049.80	334,049.80	
1247	Equipos de Informática	216,714.00	216,714.00	
1260	Otros Bienes	25,500.00	25,500.00	
1261	Equipo de Hogar/ Alojamiento	25,500.00	25,500.00	
1280	Construcciones	49,815,525.14	36,496,868.10	
1281	Construcciones y Mejoras en Bienes de Dominio Privado	21,575,135.45	13,770,720.48	3
1282	Construcciones y Mejoras en Bienes de Dominio Público	28,240,389.69	22,726,147.62	4
	Total Activo no Corriente	55,411,325.41	42,022,668.37	
	Total ACTIVO	61,407,418.83	42,729,369.18	
2000	PASIVO			
2100	Pasivo Corriente			
2110	Cuentas por Pagar	1,473,633.64	1,473,633.64	
2111	Cuentas por Pagar	1,473,633.64	1,473,633.64	
	Total Pasivo Corriente	1,473,633.64	1,473,633.64	
	Total PASIVO	1,473,633.64	1,473,633.64	
3000	PATRIMONIO			
3100	Hacienda Pública			
3140	Resultados	59,933,785.19	41,255,735.54	
3141	Resultados Acumulados de Ejercicios Anteriores	41,351,742.74	35,227,333.70	5
3142	Resultados del Ejercicio	18,582,042.45	6,028,401.84	6
	Total PATRIMONIO	59,933,785.19	41,255,735.54	
	TOTAL PASIVO Y PATRIMONIO	61,407,418.83	42,729,369.18	

FIRMA:

NOMBRE:

Bairon Eduardo Lagos Mendoza
ALCALDE MUNICIPAL



FIRMA:

NOMBRE:

Elisera Verónica González
CONTADOR MUNICIPAL



Filtros Aplicados al Reporte Actual

Fecha final: 31/12/2024

Os+js/9JmftBOL+FNLjQ2nH5RyOFNNeC1dQANQnbhmxQmlyZY0OqscwAxR24L07CZEctqGtVUMEgrGZ/QxpaxTC1nlHq6TE3VvwGCIFnBOOqG88oF2xwvstjIrxAhVYQOYsI
W3N2ad6qYJL31w==

29/01/2025 09:09:18 a.m.



ALAUCA, EL PARAÍSO
EJERCICIO: 2024, CERRADO
USUARIO: ELISERIA.GONZALES

Honduras, C.A.



Emisión: 29/01/2025
Hora : 09:16 a.m.
Pagina: 1 de 1

Estado de Rendimiento Financiero Comparativo

Del 01 de Enero Al 31 de Diciembre de 2024

(Valores en Lempiras)

CUENTA CONTABLE	DESCRIPCIÓN	EJERCICIO ACTUAL Diciembre 2024	EJERCICIO ANTERIOR Diciembre 2023	NOTAS
5	INGRESOS			
51	Ingresos Tributarios	721,762.51	620,082.65	
512	Impuestos Gobiernos Locales			
5121	Impuestos Municipales	721,762.51	620,082.65	1
5122	Ingresos por Multas, Recargos e Intereses Moratorios Municipales	718,450.35	596,892.97	2
52	Ingresos no Tributarios	3,312.16	23,189.68	
523	Ingresos no Tributarios de Gobiernos Locales	365,425.18	504,760.64	
5232	Derechos	365,425.18	504,760.64	3
5234	Ingresos por Multas, Recargos e Intereses Moratorios Municipales	349,233.55	484,908.64	4
55	Donaciones y Transferencias	16,191.63	19,852.00	
553	Transferencias Corrientes	34,286,632.70	16,948,770.67	
5531	Transferencias Corrientes del Sector Público	5,777,266.54	2,745,874.12	5
554	Transferencias de Capital	5,777,266.54	2,745,874.12	
5541	Transferencias de Capital Recibidas del Sector Público	28,509,366.16	14,202,896.55	6
5543	Transferencias de Capital Recibidas del Sector Privado	28,509,366.16	14,202,896.55	7
		300.00	0.00	
	TOTAL INGRESOS CORRIENTES	35,373,820.39	18,073,613.96	
6	GASTOS			
61	Gastos de Consumo	7,421,470.02	5,681,892.68	
611	Servicios Personales			
6111	Remuneraciones	4,550,614.17	3,085,903.86	8
612	Servicios no Personales	4,550,614.17	3,085,903.86	
6121	Servicios Básicos	2,398,326.54	2,333,057.90	9
6123	Mantenimiento y Reparación de Bienes	63,586.96	135,093.89	10
6124	Mantenimiento y Reparación de Maquinaria y Equipo	1,883,842.12	1,790,415.29	11
6125	Servicios Técnicos y Profesionales	262,417.11	251,251.74	12
6126	Servicios Comerciales y Financieros	33,750.00	0.00	13
6127	Pasajes, Viáticos y otros Gastos de Viaje	98,084.50	81,119.00	14
613	Materiales y Suministros	56,645.85	75,177.98	
6131	Materiales y Suministros	472,529.31	262,930.92	15
6132	Materiales y Suministros Diversos	369,124.31	236,948.92	16
64	Donaciones, Transferencias y Subsidios	103,405.00	25,982.00	
644	Transferencias de Capital	9,370,307.92	6,363,319.44	
6441	Transferencias de Capital al Sector Público	9,370,307.92	6,363,319.44	17
6443	Transferencias de Capital al Sector Privado	3,002,919.88	2,030,135.76	18
		6,367,388.04	4,333,183.68	
	TOTAL GASTOS CORRIENTES	16,791,777.94	12,045,212.12	
71	Cuentas de Cierre			
711	RESUMEN DE INGRESOS Y GASTOS	18,582,042.45	6,028,401.84	

FIRMA:

NOMBRE:

Bairon Eduardo Lagos Mendoza
ALCALDE MUNICIPAL



FIRMA:

NOMBRE:

Eliseria Verónica González
CONTADOR MUNICIPAL



Filtros Aplicados al Reporte Actual

Fecha Inicial: 01/01/2024

Fecha Final: 31/12/2024

Os+js/9JmftBOL+FNlJQ2nH5RyOFNNc1dQANQnbhmxQmlyZY0QqscwAxR24L07CZEctqGTVUMEgrGZ/QxpaxTC1nlHq6TE3VwGCIFnDzamnxDmIfYnRCJGmE
25l8uElqyYw5zihEJeH7Ufz0Z1YjQvGlia6cp28d7fZOV03RAEXZZ
miTVJixZg68CzYvpDX0gh7bjyw11Y0wpG+529k5WRMGTRn1Bx1up2qVQ5z0LOVDFUNvo0zvg/bJ

MUNICIPALIDAD DE DANLÍ



DANLÍ, EL PARAÍSO
EJERCICIO: 2024, CERRADO
USUARIO: EDUVIGES.SORIANO



Emisión: 17/2/2025
Hora: 09:51 a.m.
Pagina: 1 de 2

Estado de Situacion Financiera Comparativo

Al 31 de Diciembre del 2024
(Valores en Lempiras)

CUENTA CONTABLE	DESCRIPCIÓN	EJERCICIO ACTUAL Diciembre 2024	EJERCICIO ANTERIOR Diciembre 2023	NOTAS
1000	ACTIVO			
1100	Activo Corriente			
1110	Efectivo y Equivalentes	74,492,805.16	78,687,978.97	
1112	Bancos	74,492,805.16	78,687,978.97	1
	Total Activo Corriente	74,492,805.16	78,687,978.97	
1200	Activo no Corriente			
1230	Propiedad, Planta y Equipo No Concesionado	55,103,764.58	55,035,429.12	
1231	Tierras y Terrenos	28,507,722.26	28,507,722.26	
1232	Edificios	26,596,042.32	26,527,706.86	2
1240	Maquinaria y Equipo	53,838,038.01	43,063,959.35	
1241	Equipos de Oficina	4,337,736.87	3,767,074.81	3
1242	Equipos Médicos y Sanitarios	525,793.00	331,234.55	4
1243	Equipos Educativos y Recreativos	2,156,591.49	1,171,907.49	5
1244	Equipos de Transporte	15,687,391.65	11,500,991.65	6
1245	Equipos de Producción	25,034,042.59	20,982,024.03	7
1246	Equipos de Comunicación	921,461.07	723,565.72	8
1247	Equipos de Informática	5,080,436.14	4,492,575.90	9
1248	Equipos de Seguridad	94,585.20	94,585.20	
1260	Otros Bienes	1,980,848.13	1,980,848.13	
1261	Equipo de Hogar/ Alojamiento	370,482.85	370,482.85	
1262	Libros, Revistas y Otros Coleccionables	2,740.00	2,740.00	
1265	Herramientas Mayores	1,607,625.28	1,607,625.28	
1280	Construcciones	203,835,449.85	133,071,146.45	
1281	Construcciones y Mejoras en Bienes de Dominio Privado	85,457,436.80	59,311,559.45	10
1282	Construcciones y Mejoras en Bienes de Dominio Público	118,378,013.05	73,759,587.00	11
1290	Activos Inmateriales	250,696.76	250,696.76	
1291	Activos Intangibles	250,696.76	250,696.76	
	Total Activo no Corriente	315,008,797.33	233,402,079.81	
	Total ACTIVO	389,501,602.49	312,090,058.78	
2000	PASIVO			
2100	Pasivo Corriente			
2110	Cuentas por Pagar	8,481,957.01	9,206,176.37	
2111	Cuentas por Pagar	1,572,937.04	1,559,063.19	12
2112	Remuneraciones por Pagar	0.00	7,528.22	13
2113	Aportes y Retenciones por Pagar	3,580,931.70	3,470,698.77	14
2115	Donaciones, Transferencias y Subsidios por Pagar	3,328,088.27	4,168,886.19	15
2130	Fondos de Terceros	10,608,874.35	5,359,356.90	
2131	Fondos de Terceros en Custodia y Garantía	10,608,874.35	5,359,356.90	16
	Total Pasivo Corriente	19,090,831.36	14,565,533.27	
	Total PASIVO	19,090,831.36	14,565,533.27	
3000	PATRIMONIO			
3100	Hacienda Pública			
3140	Resultados	370,410,771.13	297,524,525.51	
3141	Resultados Acumulados de Ejercicios Anteriores	317,298,403.53	257,167,424.23	17
3142	Resultados del Ejercicio	53,112,367.60	40,357,101.28	18
	Total PATRIMONIO	370,410,771.13	297,524,525.51	



DANLÍ, EL PARAÍSO
EJERCICIO: 2024, CERRADO
USUARIO: EDUVIGES.SORIANO

Honduras, C.A.



Emisión: 17/2/2025
Hora: 09:51 a.m.
Pagina: 2 de 2

Estado de Situacion Financiera Comparativo

Al 31 de Diciembre del 2024
(Valores en Lempiras)

CUENTA CONTABLE	DESCRIPCIÓN	EJERCICIO ACTUAL Diciembre 2024	EJERCICIO ANTERIOR Diciembre 2023	NOTAS
TOTAL PASIVO Y PATRIMONIO		389,501,602.49	312,090,058.78	

FIRMA: 
NOMBRE: ABRAHAM KAFATI DIAZ
ALCALDE MUNICIPAL
DANLÍ, EL PARAISO

FIRMA: 
NOMBRE: EDUVIGES DEL CARMEN SORIANO SALINAS
CONTADOR MUNICIPAL

Filtros Aplicados al Reporte Actual

Fecha final: 31/12/2024

0s+js/j9JmfcRhLF85x97Q4oQ/vEXBM/ljceWD7snQY5G3RaSS1JhIW96qwBYqbyi0RKpJn3tOqEC47/fs/1SGGW+h2ADNdqZrCCPjxclS8pAfZ9hAlojOQ3scAlsG0UYqxEC10Kf2kXuj3hBv7rA==



DANLÍ, EL PARAÍSO
EJERCICIO: 2024, CERRADO
USUARIO: EDUVIGES.SORIANO



Emisión: 30/01/2025
Hora : 04:26 p.m.
Pagina: 1 de 1

Estado de Rendimiento Financiero Comparativo

Honduras, C.A.


Del 01 de Enero Al 31 de Diciembre de 2024

(Valores en Lempiras)

CUENTA CONTABLE	DESCRIPCIÓN	EJERCICIO ACTUAL Diciembre 2024	EJERCICIO ANTERIOR Diciembre 2023	NOTAS
5	INGRESOS			
51	Ingresos Tributarios	68,470,725.42	63,742,188.77	
512	Impuestos Gobiernos Locales	68,470,725.42	63,742,188.77	
5121	Impuestos Municipales	65,171,613.79	56,339,582.17	1
5122	Ingresos por Multas, Recargos e Intereses Moratorios Municipales	3,299,111.63	7,402,606.60	2
52	Ingresos no Tributarios	35,243,125.01	41,087,036.27	
523	Ingresos no Tributarios de Gobiernos Locales	35,243,125.01	41,087,036.27	
5231	Tasas	3,068,127.50	2,511,236.29	3
5232	Derechos	30,975,996.28	37,161,599.90	4
5234	Ingresos por Multas, Recargos e Intereses Moratorios Municipales	1,199,001.23	1,414,200.08	5
53	Ingresos de Operación	12,518,029.01	10,849,767.69	
531	Ingresos por Ventas	0.00	2,833.83	
5311	Venta de Bienes	0.00	2,833.83	6
532	Venta de Servicios	12,518,029.01	10,846,933.86	
5321	Venta de Servicios	12,518,029.01	10,846,933.86	7
54	Ingresos de No Operación	2,880,042.78	2,022,181.98	
541	Intereses	291,290.23	217,407.65	
5412	Intereses por Depósitos	291,290.23	217,407.65	8
542	Alquileres	2,588,752.55	1,804,774.33	
5421	Alquileres	2,588,752.55	1,804,774.33	9
55	Donaciones y Transferencias	70,108,751.17	40,544,856.27	
553	Transferencias Corrientes	11,564,853.22	6,948,675.66	
5531	Transferencias Corrientes del Sector Público	11,564,853.22	6,948,675.66	10
554	Transferencias de Capital	58,543,897.95	33,596,180.61	
5541	Transferencias de Capital Recibidas del Sector Público	55,154,471.93	32,101,269.34	11
5543	Transferencias de Capital Recibidas del Sector Privado	3,389,426.02	1,494,911.27	12
TOTAL INGRESOS CORRIENTES		189,220,673.33	158,246,030.99	
6	GASTOS			
61	Gastos de Consumo	109,285,995.33	85,505,022.52	
611	Servicios Personales	71,637,994.33	57,499,511.22	
6111	Remuneraciones	71,637,994.33	57,499,511.22	13
612	Servicios no Personales	36,229,691.27	27,047,706.20	
6121	Servicios Básicos	943,868.74	807,681.11	14
6123	Mantenimiento y Reparación de Bienes	33,396,418.43	24,701,176.57	15
6124	Mantenimiento y Reparación de Maquinaria y Equipo	189,738.62	282,122.41	16
6125	Servicios Técnicos y Profesionales	569,032.55	218,492.70	17
6126	Servicios Comerciales y Financieros	804,045.97	915,153.41	18
6127	Pasajes, Viáticos y otros Gastos de Viaje	122,413.07	75,000.00	19
6128	Impuestos, Derechos, Tasas, Gastos Judiciales y Premios	110,714.54	18,570.00	20
6129	Otros Servicios no Personales	93,459.35	29,470.00	21
613	Materiales y Suministros	1,418,309.73	957,805.10	
6131	Materiales y Suministros	1,279,730.48	842,950.40	22
6132	Materiales y Suministros Diversos	138,579.25	114,854.70	23
64	Donaciones, Transferencias y Subsidios	26,822,310.46	32,383,907.18	
644	Transferencias de Capital	26,822,310.46	32,383,907.18	
6441	Transferencias de Capital al Sector Público	7,873,195.18	16,723,744.53	24
6443	Transferencias de Capital al Sector Privado	18,949,115.28	15,660,162.65	25
TOTAL GASTOS CORRIENTES		136,108,305.79	117,888,929.70	
71	Cuentas de Cierre			
711	RESUMEN DE INGRESOS Y GASTOS	53,112,367.60	40,357,101.28	


FIRMA:

NOMBRE:



FIRMA:

NOMBRE:



Filtros Aplicados al Reporte Actual

Fecha Inicial: 01/01/2024

Fecha Final: 31/12/2024

0s+js/j9JmfcRhLF85x97Q4oQ/vEXBMT/ljceWD7snQY5G3RaSS1JhIW96qwBYqbyi0RKPJn3tOqEC47/fs/1SGGW+h2ADNdqZrCCPjxcITvJ5QdPLDVhLDI7EANssxHh1bck7EmhuuywmYckHioiFdf+RkeIVANHj9l6gBuXp3eLXdQNei 5ZNELdp+ZUv88+k82T9r/hX2EM1ZV8wiJYTJzK1J+8j+Bi7BiRNJrz9lcmVly7hBOyAdHBFp030H

MUNICIPALIDAD DE EL PARAÍSO



EL PARAÍSO, EL PARAÍSO
EJERCICIO: 2024, CERRADO
USUARIO: M.MERLO

Emisión: 23/1/2025

Estado de Situación Financiera Comparativo

Hora: 07:56 a.m.

Honduras, C.A.

Pagina: 1 de 1

Al 31 de Diciembre del 2024

(Valores en Lempiras)

CONTABIL	DESCRIPCIÓN	EJERCICIO ACTUAL Diciembre 2024	EJERCICIO ANTERIOR Diciembre 2023	NOTAS
1000	ACTIVO			
1100	Activo Corriente			
1110	Efectivo y Equivalentes	9283,258.47	3617,485.20	
1112	Bancos	9283,258.47	3617,485.20	1
	Total Activo Corriente	9283,258.47	3617,485.20	
1200	Activo no Corriente			
1230	Propiedad, Planta y Equipo No Concesionado	31941,891.01	31528,696.12	
1231	Tierras y Terrenos	13670,710.49	13670,710.49	
1232	Edificios	18271,180.52	17857,985.63	2
1240	Maquinaria y Equipo	20672,285.46	19352,104.90	
1241	Equipos de Oficina	1514,115.92	1374,984.92	3
1242	Equipos Médicos y Sanitarios	1,000.00	1,000.00	
1244	Equipos de Transporte	7425,595.99	6359,246.43	4
1245	Equipos de Producción	10333,775.93	10333,775.93	
1246	Equipos de Comunicación	608,399.41	563,399.41	5
1247	Equipos de Informática	751,374.21	681,674.21	6
1248	Equipos de Seguridad	38,024.00	38,024.00	
1260	Otros Bienes	364,594.23	364,594.23	
1261	Equipo de Hogar/ Alojamiento	185,732.94	185,732.94	
1262	Libros, Revistas y Otros Coleccionables	750.00	750.00	
1265	Herramientas Mayores	178,111.29	178,111.29	
1280	Construcciones	92852,820.61	75140,041.33	
1281	Construcciones y Mejoras en Bienes de Dominio Privado	15229,240.26	11271,353.40	7
1282	Construcciones y Mejoras en Bienes de Dominio Público	77623,580.35	63868,687.93	8
	Total Activo no Corriente	145831,591.31	126385,436.58	
	Total ACTIVO	155114,849.78	130002,921.78	
2000	PASIVO			
2100	Pasivo Corriente			
2110	Cuentas por Pagar	41,320.00	41,320.00	
2111	Cuentas por Pagar	11,460.00	11,460.00	
2112	Remuneraciones por Pagar	29,860.00	29,860.00	
	Total Pasivo Corriente	41,320.00	41,320.00	
	Total PASIVO	41,320.00	41,320.00	
3000	PATRIMONIO			
3100	Hacienda Pública			
3140	Resultados	155073,529.78	129961,601.78	
3141	Resultados Acumulados de Ejercicios Anteriores	139970,951.12	120927,884.72	9
3142	Resultados del Ejercicio	15102,578.66	9033,717.06	10
	Total PATRIMONIO	155073,529.78	129961,601.78	
	TOTAL PASIVO Y PATRIMONIO	155114,849.78	130002,921.78	

FIRMA:

NOMBRE:

LIGIA ISABEL LAINEZ BERMUDEZ
ALCALDE MUNICIPAL

FIRMA:

NOMBRE:

MARIA ANTONIA MERLO
CONTADOR MUNICIPAL

EL PARAÍSO, EL PARAÍSO
EJERCICIO: 2024, CERRADO
USUARIO: M.MERLO

Emisión: 23/01/2025
Hora : 08:45 a.m.
Pagina: 1 de 1

Honduras, C.A.

Estado de Rendimiento Financiero Comparativo

Del 01 de Enero Al 31 de Diciembre de 2024

(Valores en Lempiras)

CONTABIL	DESCRIPCIÓN	EJERCICIO ACTUAL Diciembre 2024	EJERCICIO ANTERIOR Diciembre 2023	NOTAS
5	INGRESOS			
51	Ingresos Tributarios	13725,590.96	13123,144.60	
512	Impuestos Gobiernos Locales	13725,590.96	13123,144.60	
5121	Impuestos Municipales	13334,207.88	12227,558.58	1
5122	Ingresos por Multas, Recargos e Intereses Moratorios Municipales	391,383.08	895,586.02	2
52	Ingresos no Tributarios	9623,364.94	9350,445.30	
523	Ingresos no Tributarios de Gobiernos Locales	9623,364.94	9350,445.30	
5231	Tasas	1749,174.17	1337,869.92	3
5232	Derechos	7167,117.28	6249,982.87	4
5234	Ingresos por Multas, Recargos e Intereses Moratorios Municipales	707,073.49	1762,592.51	5
53	Ingresos de Operación	8190,876.44	7224,610.90	
532	Venta de Servicios	8190,876.44	7224,610.90	
5321	Venta de Servicios	8190,876.44	7224,610.90	6
54	Ingresos de No Operación	933,835.34	983,259.02	
541	Intereses	111,224.99	126,599.73	
5412	Intereses por Depósitos	111,224.99	126,599.73	7
542	Alquileres	822,610.35	856,659.29	
5421	Alquileres	822,610.35	856,659.29	8
55	Donaciones y Transferencias	36929,601.86	25364,727.38	
551	Donaciones Corrientes	442,400.00	19,500.00	
5511	Donaciones Corrientes del Sector Público	22,500.00	0.00	9
5513	Donaciones Corrientes del Sector Privado	419,900.00	19,500.00	10
553	Transferencias Corrientes	5819,753.06	4387,825.43	
5531	Transferencias Corrientes del Sector Público	5819,753.06	4387,825.43	11
554	Transferencias de Capital	30667,448.80	20957,401.95	
5541	Transferencias de Capital Recibidas del Sector Publico	30079,012.22	20244,149.12	12
5543	Transferencias de Capital Recibidas del Sector Privado	588,436.58	713,252.83	13
TOTAL INGRESOS CORRIENTES		69403,269.54	56046,187.20	
6	GASTOS			
61	Gastos de Consumo	41386,699.71	36981,573.67	
611	Servicios Personales	29510,602.57	28794,795.22	
6111	Remuneraciones	29510,602.57	28794,795.22	14
612	Servicios no Personales	9003,566.47	5335,370.03	
6121	Servicios Básicos	378,969.39	488,229.55	15
6122	Alquileres y Derechos	8,500.09	31,800.00	16
6123	Mantenimiento y Reparación de Bienes	7123,527.96	3576,000.95	17
6124	Mantenimiento y Reparación de Maquinaria y Equipo	842,428.45	511,981.68	18
6125	Servicios Técnicos y Profesionales	92,147.20	83,650.00	19
6126	Servicios Comerciales y Financieros	500,235.03	428,862.29	20
6127	Pasajes, Viáticos y otros Gastos de Viaje	30,976.09	191,162.01	21
6128	Impuestos, Derechos, Tasas, Gastos Judiciales y Premios	22,903.26	21,029.79	22
6129	Otros Servicios no Personales	3,879.00	2,653.76	23
613	Materiales y Suministros	2872,530.67	2851,408.42	
6131	Materiales y Suministros	2207,047.08	2106,231.35	24
6132	Materiales y Suministros Diversos	665,483.59	745,177.07	25
64	Donaciones, Transferencias y Subsidios	12913,991.17	10030,896.47	
643	Transferencias Corrientes	288,436.74	559,232.41	
6433	Transferencias Corrientes al Sector Privado	288,436.74	559,232.41	26
644	Transferencias de Capital	12625,554.43	9471,664.06	
6441	Transferencias de Capital al Sector Público	2420,405.76	2315,523.92	27
6443	Transferencias de Capital al Sector Privado	10205,148.67	7156,140.14	28
TOTAL GASTOS CORRIENTES		54300,690.88	47012,470.14	
71	Cuentas de Cierre			
711	RESUMEN DE INGRESOS Y GASTOS	15102,578.66	9033,717.06	

FIRMA:

FIRMA:

NOMBRE: LIGIA ISABEL LAINEZ BERMUDEZ

ALCALDE MUNICIPAL



MUNICIPALIDAD DE GÜINOPE



GÜINOPE, EL PARAÍSO
EJERCICIO: 2024, CERRADO
USUARIO: KARLA.GONZALES

Honduras, C.A.

Estado de Situación Financiera Comparativo

Al 31 de Diciembre del 2024
(Valores en Lempiras)

Emisión: 29/1/2025
Hora: 10:16 a. m.
Página: 1 de 1

CÓDIGO CONTABLE	DESCRIPCIÓN	EJERCICIO ACTUAL Diciembre 2024	EJERCICIO ANTERIOR Diciembre 2023	NOTAS
1000	ACTIVO			
1100	Activo Corriente			
1110	Efectivo y Equivalentes	4,177,968.51	1,053,252.88	
1112	Bancos	4,177,968.51	1,053,252.88	1
1130	Cuentas a Cobrar Corrientes	3,345,073.16	3,345,073.16	
1131	Cuentas a Cobrar Corrientes	900,000.00	900,000.00	
1132	Transferencias y otras cuentas por Cobrar	2,445,073.16	2,445,073.16	
	Total Activo Corriente	7,523,041.67	4,398,326.04	
1200	Activo no Corriente			
1230	Propiedad, Planta y Equipo No Concesionado	6,445,387.51	6,445,387.51	
1231	Tierras y Terrenos	2,980,127.67	2,980,127.67	
1232	Edificios	3,465,259.84	3,465,259.84	
1240	Maquinaria y Equipo	2,837,510.47	2,748,657.93	
1241	Equipos de Oficina	749,145.04	681,633.19	2
1243	Equipos Educativos y Recreativos	14,424.16	14,424.16	
1244	Equipos de Transporte	1,264,530.05	1,264,530.05	
1245	Equipos de Producción	232,811.69	211,471.00	3
1246	Equipos de Comunicación	257,848.16	257,848.16	
1247	Equipos de Informática	280,101.37	280,101.37	
1248	Equipos de Seguridad	38,650.00	38,650.00	
1260	Otros Bienes	118,837.48	118,837.48	
1261	Equipo de Hogar/ Alojamiento	26,667.48	26,667.48	
1265	Herramientas Mayores	92,170.00	92,170.00	
1280	Construcciones	72,343,905.89	55,489,813.77	
1281	Construcciones y Mejoras en Bienes de Dominio Privado	14,941,269.95	12,473,248.70	4
1282	Construcciones y Mejoras en Bienes de Dominio Público	57,402,635.94	43,016,565.07	5
	Total Activo no Corriente	81,745,641.35	64,802,696.69	
	Total ACTIVO	89,268,683.02	69,201,022.73	
3000	PATRIMONIO			
3100	Hacienda Pública			
3140	Resultados	89,268,683.02	69,201,022.73	
3141	Resultados Acumulados de Ejercicios Anteriores	69,584,301.34	61,093,584.33	6
3142	Resultados del Ejercicio	19,684,381.68	8,107,438.40	7
	Total PATRIMONIO	89,268,683.02	69,201,022.73	
	TOTAL PASIVO Y PATRIMONIO	89,268,683.02	69,201,022.73	

FIRMA:
NOMBRE:

Edberto Espinal Eguiguren
ALCALDE MUNICIPAL



FIRMA:
NOMBRE:

Karla Yennifer González Romero
CONTADOR MUNICIPAL



Filtros Aplicados al Reporte Actual

Fecha final: 31/12/2024

0s+js/j9JmfxSONIKIZFgyyUfOgX9bs3EIMiQ2MkQM0Kp8DPCIPBdDze054kMNWnWWYOG6wHc9SI6w5P/AkWDADFDCz1MAxfGsbwG18vYm14Yk0l8Shda2lNYckG+q+E+hm7QF
/Cc0RkBVehtokMw==



GUINOPE, EL PARAÍSO
EJERCICIO: 2024, CERRADO
USUARIO: KARLA GONZALES

Honduras, C.A.



Emisión: 21/02/2025

Hora : 03:18 p.m.

Pagina: 1 de 1

Estado de Rendimiento Financiero Comparativo

Del 01 de Enero Al 31 de Diciembre de 2024

(Valores en Lempiras)

CUENTA CONTABLE	DESCRIPCIÓN	EJERCICIO ACTUAL Diciembre 2024	EJERCICIO ANTERIOR Diciembre 2023	NOTAS
5	INGRESOS			
51	Ingresos Tributarios	1,431,136.86	1,290,763.87	
512	Impuestos Gobiernos Locales	1,431,136.86	1,290,763.87	
5121	Impuestos Municipales	1,321,722.94	1,251,773.65	1
5122	Ingresos por Multas, Recargos e Intereses Moratorios Municipales	109,413.92	38,990.22	2
52	Ingresos no Tributarios	518,845.53	514,958.37	
523	Ingresos no Tributarios de Gobiernos Locales	518,845.53	514,958.37	
5232	Derechos	470,899.45	455,145.84	3
5234	Ingresos por Multas, Recargos e Intereses Moratorios Municipales	47,946.08	59,812.53	4
53	Ingresos de Operación	226,384.00	215,993.34	
531	Ingresos por Ventas	5,250.00	1,425.00	
5311	Venta de Bienes	5,250.00	1,425.00	5
532	Venta de Servicios	221,134.00	214,568.34	
5321	Venta de Servicios	221,134.00	214,568.34	6
54	Ingresos de No Operación	107,493.43	133,562.10	
541	Intereses	540.44	418.65	
5412	Intereses por Depósitos	540.44	418.65	7
543	Derechos sobre Bienes	106,952.99	133,143.45	
5431	Derechos sobre Bienes	106,952.99	133,143.45	8
55	Donaciones y Transferencias	26,663,064.94	14,248,888.01	
553	Transferencias Corrientes	4,232,612.99	2,645,205.06	
5531	Transferencias Corrientes del Sector Público	4,232,612.99	2,545,205.06	9
5533	Transferencias Corrientes del Sector Privado	0.00	100,000.00	10
554	Transferencias de Capital	22,430,451.95	11,603,682.95	
5541	Transferencias de Capital Recibidas del Sector Público	22,430,451.95	11,603,682.95	11
TOTAL INGRESOS CORRIENTES		28,946,924.76	16,404,165.69	
6	GASTOS			
61	Gastos de Consumo	5,921,615.29	5,215,753.29	
611	Servicios Personales	3,987,406.68	3,428,708.00	
6111	Remuneraciones	3,987,406.68	3,428,708.00	12
612	Servicios no Personales	1,378,546.25	1,323,049.90	
6121	Servicios Básicos	57,040.54	60,755.71	13
6122	Alquileres y Derechos	30,937.50	21,717.50	14
6123	Mantenimiento y Reparación de Bienes	763,275.00	539,690.00	15
6124	Mantenimiento y Reparación de Maquinaria y Equipo	126,128.21	178,156.19	16
6125	Servicios Técnicos y Profesionales	20,000.00	27,592.00	17
6126	Servicios Comerciales y Financieros	330,995.00	437,938.50	18
6127	Pasajes, Viáticos y otros Gastos de Viaje	26,280.00	34,700.00	19
6128	Impuestos, Derechos, Tasas, Gastos Judiciales y Premios	0.00	200.00	20
6129	Otros Servicios no Personales	23,890.00	22,300.00	21
613	Materiales y Suministros	555,662.36	463,995.39	
6131	Materiales y Suministros	417,931.80	357,827.50	22
6132	Materiales y Suministros Diversos	137,730.56	106,167.89	23
64	Donaciones, Transferencias y Subsidios	3,340,927.79	3,080,974.00	
643	Transferencias Corrientes	69,218.25	49,482.10	
6433	Transferencias Corrientes al Sector Privado	69,218.25	49,482.10	24
644	Transferencias de Capital	3,271,709.54	3,031,491.90	
6441	Transferencias de Capital al Sector Público	1,651,564.31	1,629,237.97	25
6443	Transferencias de Capital al Sector Privado	1,620,145.23	1,402,253.93	26
TOTAL GASTOS CORRIENTES		9,262,543.08	8,296,727.29	
71	Cuentas de Cierre			
711	RESUMEN DE INGRESOS Y GASTOS	19,684,381.68	8,107,438.40	

FIRMA:

NOMBRE:

ALCALDE MUNICIPAL

FIRMA:

NOMBRE:

CONTADOR MUNICIPAL

Filtros Aplicados al Reporte Actual

Fecha Inicial: 01/01/2024

Fecha Final: 31/12/2024

0s+js/j9JmfxSQNIKIZFgyUfOgX9bs3EIMIQ2MkQM0Kp8DPCIPBdZe054kMNWnWWYQg6wHc9Sl6w5P/AkWDAFDCz1MAxIfGsbwG18VYm6qdy2Edq3crQICILJ

24pZ8EiklgwDf9+CX3uwNGpHFbIrb0Q9EdAkeGIZhJTIBhNDih0ns

UhZKczrTO+ukCMNzcDdXkP0aUkhBYnrzTU3suBub9gWb+ARqajht2j07RIMJRHJjQsum3f0D5

***MUNICIPALIDAD DE
JACALEAPA***



JACALEAPA, EL PARAÍSO
EJERCICIO: 2024, CERRADO
USUARIO: WILLIAMS.ZAVALA

Honduras, C.A.



Emisión: 21/1/2025
Hora: 03:14 p.m.
Pagina: 1 de 1

Estado de Situación Financiera Comparativo

Al 31 de Diciembre del 2024

(Valores en Lempiras)

CUENTA CONTABLE	DESCRIPCIÓN	EJERCICIO ACTUAL Diciembre 2024	EJERCICIO ANTERIOR Diciembre 2023	NOTAS
1000	ACTIVO			
1100	Activo Corriente			
1110	Efectivo y Equivalentes	3,001,548.74	2,523,494.56	
1112	Bancos	3,001,548.74	2,523,494.56	1
	Total Activo Corriente	3,001,548.74	2,523,494.56	
1200	Activo no Corriente			
1230	Propiedad, Planta y Equipo No Concesionado	6,054,048.52	6,054,048.52	
1231	Tierras y Terrenos	904,541.84	904,541.84	
1232	Edificios	5,149,506.68	5,149,506.68	
1240	Maquinaria y Equipo	3,837,781.67	3,603,472.29	
1241	Equipos de Oficina	717,856.87	633,537.49	2
1242	Equipos Médicos y Sanitarios	108,635.88	108,635.88	
1244	Equipos de Transporte	2,430,513.92	2,280,523.92	3
1246	Equipos de Comunicación	1,300.00	1,300.00	
1247	Equipos de Informática	579,475.00	579,475.00	
1260	Otros Bienes	194,474.47	190,472.47	
1261	Equipo de Hogar/ Alojamiento	159,700.00	159,700.00	
1265	Herramientas Mayores	34,774.47	30,772.47	4
1280	Construcciones	68,847,034.00	55,446,571.98	
1281	Construcciones y Mejoras en Bienes de Dominio Privado	5,623,807.00	5,332,479.68	5
1282	Construcciones y Mejoras en Bienes de Dominio Público	63,223,227.00	50,114,092.30	6
	Total Activo no Corriente	78,933,338.66	65,294,565.26	
	Total ACTIVO	81,934,887.40	67,818,059.82	
2000	PASIVO			
2100	Pasivo Corriente			
2110	Cuentas por Pagar	21,196.52	18,142.42	
2113	Aportes y Retenciones por Pagar	21,196.52	18,142.42	7
	Total Pasivo Corriente	21,196.52	18,142.42	
	Total PASIVO	21,196.52	18,142.42	
3000	PATRIMONIO			
3100	Hacienda Pública			
3140	Resultados	81,913,690.88	67,799,917.40	
3141	Resultados Acumulados de Ejercicios Anteriores	68,605,651.56	59,700,672.44	8
3142	Resultados del Ejercicio	13,308,039.32	8,099,244.96	9
	Total PATRIMONIO	81,913,690.88	67,799,917.40	
	TOTAL PASIVO Y PATRIMONIO	81,934,887.40	67,818,059.82	

FIRMA:

NOMBRE:

JORGE ALBERTO JIMENEZ

ALCALDE MUNICIPAL



FIRMA:

NOMBRE:

WILLIAMS RICHARD ZAVALA

CONTADOR MUNICIPAL



Filtros Aplicados al Reporte Actual

Fecha final: 31/12/2024

0s+js/9JmeyPLZ5gs5fofZBGzylTNPvfr8/KpOXppKVKFNrzOyzvTRTf/bV3ZYYTEVtlucmzXJ5kZaCLhN9gFTHo668YrM9A3iSLCKWuDao1P9d4/p8/6GkFXwwsKp56xCcpI
Lyfpdl3YAPUppAQ==



JACALEAPA, EL PARAÍSO
EJERCICIO: 2024, CERRADO
USUARIO: WILLIANS.ZAVALA

Honduras, C.A.



Emisión: 21/01/2025

Hora : 03:28 p.m.

Pagina: 1 de 1

Estado de Rendimiento Financiero Comparativo

Del 01 de Enero Al 31 de Diciembre de 2024

(Valores en Lempiras)

CUENTA CONTABLE	DESCRIPCIÓN	EJERCICIO ACTUAL Diciembre 2024	EJERCICIO ANTERIOR Diciembre 2023	NOTAS
5	INGRESOS			
51	Ingresos Tributarios	1,795,417.04	1,598,607.25	
512	Impuestos Gobiernos Locales	1,795,417.04	1,598,607.25	
5121	Impuestos Municipales	1,732,584.62	1,510,816.97	1
5122	Ingresos por Multas, Recargos e Intereses Moratorios Municipales	62,832.42	87,790.28	2
52	Ingresos no Tributarios	992,861.57	655,346.09	
521	Impuestos Indirectos	1,767.09	0.00	
5216	Otros no Tributarios	1,767.09	0.00	3
523	Ingresos no Tributarios de Gobiernos Locales	991,094.48	655,346.09	
5231	Tasas	9,030.00	8,175.00	4
5232	Derechos	948,786.31	628,956.78	5
5234	Ingresos por Multas, Recargos e Intereses Moratorios Municipales	33,278.17	18,214.31	6
53	Ingresos de Operación	621,494.99	711,336.63	
532	Venta de Servicios	621,494.99	711,336.63	
5321	Venta de Servicios	621,494.99	711,336.63	7
54	Ingresos de No Operación	181,704.12	196,626.04	
541	Intereses	158,004.12	159,226.04	
5412	Intereses por Depósitos	158,004.12	159,226.04	8
542	Alquileres	23,700.00	37,400.00	
5421	Alquileres	23,700.00	37,400.00	9
55	Donaciones y Transferencias	26,167,231.91	18,317,814.21	
551	Donaciones Corrientes	69,000.00	70,000.00	
5513	Donaciones Corrientes del Sector Privado	69,000.00	70,000.00	10
553	Transferencias Corrientes	4,139,646.35	3,229,565.09	
5531	Transferencias Corrientes del Sector Público	4,139,646.35	3,229,565.09	11
554	Transferencias de Capital	21,958,585.56	15,018,249.12	
5541	Transferencias de Capital Recibidas del Sector Publico	21,958,585.56	15,018,249.12	12
TOTAL INGRESOS CORRIENTES		29,758,709.63	21,479,730.22	
6	GASTOS			
61	Gastos de Consumo	12,189,311.67	9,905,166.45	
611	Servicios Personales	4,469,060.13	3,645,821.41	
6111	Remuneraciones	4,469,060.13	3,645,821.41	13
612	Servicios no Personales	7,113,282.85	5,654,702.36	
6121	Servicios Básicos	68,422.97	67,875.97	14
6122	Alquileres y Derechos	0.00	35,500.00	15
6123	Mantenimiento y Reparación de Bienes	4,940,354.48	3,873,642.95	16
6124	Mantenimiento y Reparación de Maquinaria y Equipo	132,527.07	114,005.15	17
6125	Servicios Técnicos y Profesionales	462,069.40	414,000.00	18
6126	Servicios Comerciales y Financieros	194,476.38	172,330.75	19
6127	Pasajes, Viáticos y otros Gastos de Viaje	13,475.00	28,265.00	20
6128	Impuestos, Derechos, Tasas, Gastos Judiciales y Premios	30,942.86	29,641.86	21
6129	Otros Servicios no Personales	1,271,014.69	919,440.68	22
613	Materiales y Suministros	606,968.69	604,642.68	
6131	Materiales y Suministros	540,954.26	548,283.90	23
6132	Materiales y Suministros Diversos	66,014.43	56,358.78	24
64	Donaciones, Transferencias y Subsidios	4,261,358.64	3,475,318.81	
644	Transferencias de Capital	4,261,358.64	3,475,318.81	
6441	Transferencias de Capital al Sector Público	1,912,964.37	1,417,566.38	25
6443	Transferencias de Capital al Sector Privado	2,348,394.27	2,057,752.43	26
TOTAL GASTOS CORRIENTES		16,450,670.31	13,380,485.26	
71	Cuentas de Cierre			
711	RESUMEN DE INGRESOS Y GASTOS	13,308,039.32	8,099,244.96	

FIRMA:

NOMBRE:

JORGE ALBERTO JIMENEZ
ALCALDE MUNICIPAL

FIRMA:

NOMBRE:

WILLIANS RICHARD ZAVALA
CONTADOR MUNICIPAL

Filtros Aplicados al Reporte Actual

Fecha Inicial: 01/01/2024

Fecha Final: 31/12/2024

0s+js/j9JmeyPLZ5gs5fofZBGzyITNPvfr8/KpOXppKVKNrOyzvTRTf/bV3ZYTYEVtlucmzXJ5kZaCLlhN9gFTHo668yrM9A3iSLCKWuAO3TmeFaXyYxCouk7NuEYU1
p/HBZHb/6tudNloEonE5A80cxh5dHw2IT/HsccPqhWBDI+oFsPo
YNQ6rPQsGeUcQJawDIUN/IRsUHX51ICW/w1+qDC7g/paVWpd3xo2Rmz4PZcMncm+CsLKLUPFOCo

MUNICIPALIDAD DE MOROCELÍ



MOROCELÍ, EL PARAÍSO
EJERCICIO: 2024, CERRADO
USUARIO: DANNY.SEVERILLA

Honduras, C.A.



Emisión: 22/1/2025
Hora: 09:17 a.m.
Pagina: 1 de 1

Estado de Situacion Financiera Comparativo

Al 31 de Diciembre del 2024
(Valores en Lempiras)

CUENTA CONTABLE	DESCRIPCIÓN	EJERCICIO ACTUAL Diciembre 2024	EJERCICIO ANTERIOR Diciembre 2023	NOTAS
1000	ACTIVO			
1100	Activo Corriente			
1110	Efectivo y Equivalentes	186,693.41	184,165.74	
1112	Bancos	186,693.41	184,165.74	1
	Total Activo Corriente	186,693.41	184,165.74	
1200	Activo no Corriente			
1230	Propiedad, Planta y Equipo No Concesionado	15,398,474.20	14,918,474.20	
1231	Tierras y Terrenos	6,163,279.55	5,683,279.55	2
1232	Edificios	9,235,194.65	9,235,194.65	
1240	Maquinaria y Equipo	1,902,224.40	1,748,724.40	
1241	Equipos de Oficina	1,201,027.28	1,047,527.28	3
1242	Equipos Médicos y Sanitarios	110,200.00	110,200.00	
1244	Equipos de Transporte	133,619.22	133,619.22	
1246	Equipos de Comunicación	103,070.30	103,070.30	
1247	Equipos de Informática	354,307.60	354,307.60	
1260	Otros Bienes	660,875.67	660,875.67	
1261	Equipo de Hogar/ Alojamiento	50,729.75	50,729.75	
1262	Libros, Revistas y Otros Coleccionables	601,745.92	601,745.92	
1265	Herramientas Mayores	8,400.00	8,400.00	
1280	Construcciones	51,158,085.18	32,551,912.72	
1281	Construcciones y Mejoras en Bienes de Dominio Privado	24,146,449.98	12,329,329.14	4
1282	Construcciones y Mejoras en Bienes de Dominio Público	27,011,635.20	20,222,583.58	5
	Total Activo no Corriente	69,119,659.45	49,879,986.99	
	Total ACTIVO	69,306,352.86	50,064,152.73	
3000	PATRIMONIO			
3100	Hacienda Pública			
3140	Resultados	69,306,352.86	50,064,152.73	
3141	Resultados Acumulados de Ejercicios Anteriores	50,167,085.32	40,543,634.38	6
3142	Resultados del Ejercicio	19,139,267.54	9,520,518.35	7
	Total PATRIMONIO	69,306,352.86	50,064,152.73	
	TOTAL PASIVO Y PATRIMONIO	69,306,352.86	50,064,152.73	

FIRMA:

NOMBRE:

IRVIN EXAU RODRIGUEZ MARANTIA
ALCALDE MUNICIPAL



FIRMA:

NOMBRE:

DANNY FABRICIO SEVILLA UCLES
CONTADOR MUNICIPAL



Filtros Aplicados al Reporte Actual

Fecha final: 31/12/2024

0s+jsf9Jmcrw+EZpz49FN9iUXzsR1TH0hYaHVkMvOi1qHak/XOFC08VKHIXaUfXfgBgqljZ4AA1DcD1QMd7PnIF8Rosaz9ft9Bp3jP4Zyz6ZaZueKVKn5nMyLonLc9gxsY+f
sdqunH/0xdMe+kXQ==



MOROCELÍ, EL PARAÍSO
EJERCICIO: 2024, CERRADO
USUARIO: DANNY.SEVERILLA



Emisión: 22/01/2025
Hora : 09:20 a.m.
Página: 1 de 1

Honduras, C.A.

Estado de Rendimiento Financiero Comparativo

Del 01 de Enero Al 31 de Diciembre de 2024

(Valores en Lempiras)

CUENTA CONTABLE	DESCRIPCIÓN	EJERCICIO ACTUAL Diciembre 2024	EJERCICIO ANTERIOR Diciembre 2023	NOTAS
5	INGRESOS			
51	Ingresos Tributarios	2,727,658.16	2,534,959.87	
512	Impuestos Gobiernos Locales	2,727,658.16	2,534,959.87	
5121	Impuestos Municipales	2,634,226.85	2,504,830.96	1
5122	Ingresos por Multas, Recargos e Intereses Moratorios Municipales	93,431.31	30,128.91	2
52	Ingresos no Tributarios	1,056,929.45	997,226.12	
523	Ingresos no Tributarios de Gobiernos Locales	1,056,929.45	997,226.12	
5231	Tasas	105,485.00	1,000.00	3
5232	Derechos	934,742.23	969,752.79	4
5234	Ingresos por Multas, Recargos e Intereses Moratorios Municipales	16,702.22	26,473.33	5
53	Ingresos de Operación	17,898.00	22,822.00	
532	Venta de Servicios	17,898.00	22,822.00	
5321	Venta de Servicios	17,898.00	22,822.00	6
54	Ingresos de No Operación	0.00	600.00	
542	Alquileres	0.00	600.00	
5421	Alquileres	0.00	600.00	7
55	Donaciones y Transferencias	31,071,150.92	21,489,141.76	
553	Transferencias Corrientes	5,154,230.08	3,868,073.91	
5531	Transferencias Corrientes del Sector Público	5,154,230.08	3,868,073.91	8
554	Transferencias de Capital	25,916,920.84	17,621,067.85	
5541	Transferencias de Capital Recibidas del Sector Publico	25,916,920.84	17,621,067.85	9
TOTAL INGRESOS CORRIENTES		34,873,636.53	25,044,749.75	
6	GASTOS			
61	Gastos de Consumo	6,294,482.13	7,349,990.95	
611	Servicios Personales	5,546,399.86	5,550,470.46	
6111	Remuneraciones	5,546,399.86	5,550,470.46	10
612	Servicios no Personales	487,063.57	1,307,199.23	
6121	Servicios Básicos	51,172.68	53,507.30	11
6123	Mantenimiento y Reparación de Bienes	0.00	649,006.00	12
6124	Mantenimiento y Reparación de Maquinaria y Equipo	75,000.00	81,950.00	13
6125	Servicios Técnicos y Profesionales	195,600.00	239,973.38	14
6126	Servicios Comerciales y Financieros	14,140.89	22,308.05	15
6127	Pasajes, Viáticos y otros Gastos de Viaje	151,150.00	190,560.00	16
6129	Otros Servicios no Personales	0.00	69,894.50	17
613	Materiales y Suministros	261,018.70	492,321.26	
6131	Materiales y Suministros	251,208.70	461,567.96	18
6132	Materiales y Suministros Diversos	9,810.00	30,753.30	19
64	Donaciones, Transferencias y Subsidios	9,439,886.86	8,174,240.45	
644	Transferencias de Capital	9,439,886.86	8,174,240.45	
6441	Transferencias de Capital al Sector Público	2,479,929.62	2,257,345.47	20
6443	Transferencias de Capital al Sector Privado	6,959,957.24	5,916,894.98	21
TOTAL GASTOS CORRIENTES		15,734,368.99	15,524,231.40	
71	Cuentas de Cierre			
711	RESUMEN DE INGRESOS Y GASTOS	19,139,267.54	9,520,518.35	

FIRMA:

NOMBRE:

IRVIN EXAU RODRIGUEZ MARADIA
ALCALDE MUNICIPAL

FIRMA:

NOMBRE:

DANNY FABRICIO SEVILLA UCLES
CONTADOR MUNICIPAL

Filtros Aplicados al Reporte Actual

Fecha Inicial: 01/01/2024

Fecha Final: 31/12/2024

0s+js/9Jmcrw+EZpz49FN9iUXzsR1TH0hYaHVkMvOi1qHak/XOFC08VKHfXaUfXfgBgqljZ4AA1DcD1QMd7PnIF8Rosaz9lR9Bp3jP4aJZ59THEoowNP4P6n4mYgipt
HLfLSy2vQINeYPyo03+1yPIIMagYs29NzDZu8HyKDxylmKZG2H
wZXPsdh5sCbZMGNZn0XXVwwzBg0CEMfR8FDwoo61n6FlqgJGNAXckJAp2XGCa4RiRppyP+eSor/P

***MUNICIPALIDAD DE
POTRERILLOS***



POTRERILLOS, EL PARAÍSO
EJERCICIO: 2024, CERRADO
USUARIO: ANA.SANCHEZ

Honduras, C.A.



Emisión: 28/1/2025

Hora: 09:02 a.m.

Página: 1 de 1

Estado de Situación Financiera Comparativo

Al 31 de Diciembre del 2024

(Valores en Lempiras)

CUENTA CONTABLE	DESCRIPCIÓN	EJERCICIO ACTUAL Diciembre 2024	EJERCICIO ANTERIOR Diciembre 2023	NOTAS
1000	ACTIVO			
1100	Activo Corriente			
1110	Efectivo y Equivalentes			
1112	Bancos	5,200,540.73	6,693,200.29	1
	Total Activo Corriente	5,200,540.73	6,693,200.29	
1200	Activo no Corriente			
1230	Propiedad, Planta y Equipo No Concesionado			
1231	Tierras y Terrenos	2,474,376.54	2,482,103.25	2
1232	Edificios	300,000.00	300,000.00	
1240	Maquinaria y Equipo			
1241	Equipos de Oficina	1,098,937.75	930,086.17	3
1244	Equipos de Transporte	1,230,632.32	1,230,632.32	
1246	Equipos de Comunicación	252,316.63	252,316.63	
1247	Equipos de Informática	464,529.37	464,529.37	
1260	Otros Bienes			
1261	Equipo de Hogar/ Alojamiento	111,548.16	111,548.16	
1262	Libros, Revistas y Otros Coleccionables	153,855.00	153,855.00	
1265	Herramientas Mayores	975.00	975.00	
1280	Construcciones			
1281	Construcciones y Mejoras en Bienes de Dominio Privado	29,431,195.34	19,302,866.32	4
1282	Construcciones y Mejoras en Bienes de Dominio Público	26,808,854.55	23,961,243.45	5
	Total Activo no Corriente	62,327,220.66	49,190,155.67	
	Total ACTIVO	67,527,761.39	55,883,355.96	
3000	PATRIMONIO			
3100	Hacienda Pública			
3140	Resultados			
3141	Resultados Acumulados de Ejercicios Anteriores	51,918,868.23	47,283,656.38	6
3142	Resultados del Ejercicio	15,608,893.16	8,599,699.58	7
	Total PATRIMONIO	67,527,761.39	55,883,355.96	
	TOTAL PASIVO Y PATRIMONIO	67,527,761.39	55,883,355.96	

FIRMA:

NOMBRE:

ERLINDA DUARTE VALLADARES
ALCALDE MUNICIPAL



FIRMA:

NOMBRE:

ANA MARINA SANCHEZ GODOY
CONTADOR MUNICIPAL



Filtros Aplicados al Reporte Actual

Fecha final: 31/12/2024

0s+js/j9JmfB0bcQMY8pp+e6plCyOq/hrFxH2xypikT+bZq+JhxafWNoTudiek58gAj6dnsiSiAP8gtzoT5hZIN36jKuGokkK4e0ANw88UVzJGSxynq1IW1XeCL0vcExxvssSy
0RPI8CXQY4TKYng==



POTRERILLOS, EL PARAÍSO
EJERCICIO: 2024, CERRADO
USUARIO: ANA.SANCHEZ

Honduras, C.A.



Emisión: 28/01/2025
Hora : 09:07 a.m.
Pagina: 1 de 1

Estado de Rendimiento Financiero Comparativo

Del 01 de Enero Al 31 de Diciembre de 2024

(Valores en Lempiras)

CUENTA CONTABLE	DESCRIPCIÓN	EJERCICIO ACTUAL Diciembre 2024	EJERCICIO ANTERIOR Diciembre 2023	NOTAS
5	INGRESOS			
51	Ingresos Tributarios			
512	Impuestos Gobiernos Locales			
5121	Impuestos Municipales	1,967,197.52	2,034,800.07	
5122	Ingresos por Multas, Recargos e Intereses Moratorios Municipales	1,914,369.94	1,218,663.09	1
52	Ingresos no Tributarios			
523	Ingresos no Tributarios de Gobiernos Locales			
5231	Tasas	52,827.58	816,136.98	2
5232	Derechos	736,973.22	953,121.41	
5234	Ingresos por Multas, Recargos e Intereses Moratorios Municipales	3,700.00	1,936.00	3
53	Ingresos de Operación			
532	Venta de Servicios	708,522.96	866,472.18	4
5321	Venta de Servicios	24,750.26	84,713.23	5
54	Ingresos de No Operación			
541	Intereses	91,630.50	70,197.59	6
5412	Intereses por Depósitos	91,630.50	70,197.59	
542	Alquileres			
5421	Alquileres	54,419.73	36,611.66	7
55	Donaciones y Transferencias			
553	Transferencias Corrientes			
5531	Transferencias Corrientes del Sector Público	54,419.73	36,611.66	
554	Transferencias de Capital			
5541	Transferencias de Capital Recibidas del Sector Público	37,500.00	20,544.04	8
	TOTAL INGRESOS CORRIENTES	26,824,940.55	18,150,030.82	
6	GASTOS			
61	Gastos de Consumo			
611	Servicios Personales			
6111	Remuneraciones	4,274,988.12	3,210,006.15	
612	Servicios no Personales			
6121	Servicios Básicos	22,549,952.43	14,940,024.67	9
6122	Mantenimiento y Reparación de Bienes			
6123	Mantenimiento y Reparación de Maquinaria y Equipo			
6124	Servicios Técnicos y Profesionales			
6125	Servicios Comerciales y Financieros			
6126	Pasajes, Viáticos y otros Gastos de Viaje			
6127	Impuestos, Derechos, Tasas, Gastos Judiciales y Premios			
6128	Otros Servicios no Personales			
613	Materiales y Suministros			
6131	Materiales y Suministros			
6132	Materiales y Suministros Diversos			
64	Donaciones, Transferencias y Subsidios			
644	Transferencias de Capital			
6441	Transferencias de Capital al Sector Público			
6443	Transferencias de Capital al Sector Privado			
	TOTAL GASTOS CORRIENTES	14,103,768.36	12,665,606.01	
71	Cuentas de Cierre			
711	RESUMEN DE INGRESOS Y GASTOS			
		15,608,893.16	8,599,699.58	

FIRMA:

NOMBRE:

ERLINDA DUARTE VALLADARES
ALCALDE MUNICIPAL

FIRMA:

NOMBRE:

ANA MARINA SANCHEZ GODOY
CONTADOR MUNICIPAL

Filtros Aplicados al Reporte Actual

Fecha Inicial: 01/01/2024

Fecha Final: 31/12/2024

0s+jsfj9JmFB0bcQMY8pp+e6plCyoQ/hrFxH2xypiKt+bZq+JhxafWNoTudiek58gAj6dnskISiAP8gtzoT5hZtN36jKuGokkK4e0ANw88VvGpXTNXFPtLYHcpQXWQj/S9ih
fsZCfWxy7ZlyEoycav66Wb7L7xaCCa6zDrML5MQEaDvIvndK VPJtcWoufJAuEICc1vBFs95JEK+RDOZSt1M7cHykasno9t6GW2Wd3iV42khiD7IONm9Gutv1GKPJ

MUNICIPALIDAD DE OROPOLI



OROPOLÍ, EL PARAÍSO
EJERCICIO: 2024, CERRADO
USUARIO: JUANA.VASQUEZ

Honduras, C.A.



Emisión: 21/1/2025
Hora: 10:34 a.m.
Pagina: 1 de 1

Estado de Situacion Financiera Comparativo

Al 31 de Diciembre del 2024
(Valores en Lempiras)

CUENTA CONTABLE	DESCRIPCIÓN	EJERCICIO ACTUAL Diciembre 2024	EJERCICIO ANTERIOR Diciembre 2023	NOTAS
1000	ACTIVO			
1100	Activo Corriente			
1110	Efectivo y Equivalentes	2,357,963.93	2,349,556.30	
1112	Bancos	2,357,963.93	2,349,556.30	1
	Total Activo Corriente	2,357,963.93	2,349,556.30	
1200	Activo no Corriente			
1230	Propiedad, Planta y Equipo No Concesionado	9,270,000.00	9,270,000.00	
1231	Tierras y Terrenos	700,000.00	700,000.00	
1232	Edificios	8,570,000.00	8,570,000.00	
1240	Maquinaria y Equipo	2,493,024.63	2,391,192.63	
1241	Equipos de Oficina	744,273.19	699,898.19	2
1244	Equipos de Transporte	1,718,751.44	1,661,294.44	3
1245	Equipos de Producción	30,000.00	30,000.00	
1280	Construcciones	29,828,497.03	13,763,737.70	
1281	Construcciones y Mejoras en Bienes de Dominio Privado	18,033,963.88	10,959,488.63	4
1282	Construcciones y Mejoras en Bienes de Dominio Público	11,794,533.15	2,804,249.07	5
	Total Activo no Corriente	41,591,521.66	25,424,930.33	
	Total ACTIVO	43,949,485.59	27,774,486.63	
3000	PATRIMONIO			
3100	Hacienda Pública			
3140	Resultados	43,949,485.59	27,774,486.63	
3141	Resultados Acumulados de Ejercicios Anteriores	27,919,625.11	12,099,000.61	6
3142	Resultados del Ejercicio	16,029,860.48	15,675,486.02	7
	Total PATRIMONIO	43,949,485.59	27,774,486.63	
	TOTAL PASIVO Y PATRIMONIO	43,949,485.59	27,774,486.63	

FIRMA:

NOMBRE:



FIRMA:

NOMBRE:



Filtros Aplicados al Reporte Actual

Fecha final: 31/12/2024

0s+js/j9Jmd11OLkn7PoljvtVeVmPe26pOFpC6edDLI+8D+8gCyDIta6w35aBnRRYyfrgLT71mc+ufo/nXYLhZnj5lc2T0bJSOoh1727Vgkbpp3hskQX91hak8AWNz77OpKJXJmGQDfNZp3i7VDHF7w==



OROPOLÍ, EL PARAÍSO
EJERCICIO: 2024, CERRADO
USUARIO: JUANA.VASQUEZ

Honduras, C.A.



Emisión: 21/01/2025

Hora : 10:36 a.m.

Pagina: 1 de 1

Estado de Rendimiento Financiero Comparativo

Del 01 de Enero Al 31 de Diciembre de 2024

(Valores en Lempiras)

CUENTA CONTABLE	DESCRIPCIÓN	EJERCICIO ACTUAL Diciembre 2024	EJERCICIO ANTERIOR Diciembre 2023	NOTAS
5	INGRESOS			
51	Ingresos Tributarios	1,013,414.14	968,746.53	
512	Impuestos Gobiernos Locales	1,013,414.14	968,746.53	
5121	Impuestos Municipales	925,278.08	767,508.61	1
5122	Ingresos por Multas, Recargos e Intereses Moratorios Municipales	88,136.06	201,237.92	2
52	Ingresos no Tributarios	483,963.41	465,407.79	
523	Ingresos no Tributarios de Gobiernos Locales	483,963.41	465,407.79	
5231	Tasas	6,750.00	150.00	3
5232	Derechos	467,078.02	448,979.48	4
5234	Ingresos por Multas, Recargos e Intereses Moratorios Municipales	10,135.39	16,278.31	5
53	Ingresos de Operación	128,469.00	124,784.00	
532	Venta de Servicios	128,469.00	124,784.00	
5321	Venta de Servicios	128,469.00	124,784.00	6
54	Ingresos de No Operación	17,014.99	31,446.16	
541	Intereses	6,814.99	18,246.16	
5412	Intereses por Depósitos	6,814.99	18,246.16	7
542	Alquileres	10,200.00	13,200.00	
5421	Alquileres	10,200.00	13,200.00	8
55	Donaciones y Transferencias	28,104,437.85	25,137,922.59	
552	Donaciones de Capital	0.00	2,748,424.00	
5522	Donaciones de Capital Recibidas del Sector Externo	0.00	2,748,424.00	9
553	Transferencias Corrientes	4,448,809.71	4,171,262.91	
5531	Transferencias Corrientes del Sector Público	4,448,809.71	4,171,262.91	10
554	Transferencias de Capital	23,655,628.14	18,218,235.68	
5541	Transferencias de Capital Recibidas del Sector Publico	23,655,628.14	18,218,235.68	11
TOTAL INGRESOS CORRIENTES		29,747,299.39	26,728,307.07	
6	GASTOS			
61	Gastos de Consumo	5,372,290.94	4,950,131.43	
611	Servicios Personales	4,660,279.48	4,038,973.97	
6111	Remuneraciones	4,660,279.48	4,038,973.97	12
612	Servicios no Personales	599,011.46	696,589.05	
6121	Servicios Básicos	35,063.50	4,300.00	13
6124	Mantenimiento y Reparación de Maquinaria y Equipo	31,000.00	7,564.00	14
6125	Servicios Técnicos y Profesionales	190,000.00	310,000.00	15
6126	Servicios Comerciales y Financieros	154,170.91	80,082.96	16
6127	Pasajes, Viáticos y otros Gastos de Viaje	78,308.62	115,000.00	17
6129	Otros Servicios no Personales	110,468.43	179,642.09	18
613	Materiales y Suministros	113,000.00	214,568.41	
6131	Materiales y Suministros	60,000.00	136,568.41	19
6132	Materiales y Suministros Diversos	53,000.00	78,000.00	20
64	Donaciones, Transferencias y Subsidios	8,345,147.97	6,102,689.62	
643	Transferencias Corrientes	288,843.31	148,075.31	
6433	Transferencias Corrientes al Sector Privado	288,843.31	148,075.31	21
644	Transferencias de Capital	8,056,304.66	5,954,614.31	
6441	Transferencias de Capital al Sector Público	1,427,230.55	676,839.51	22
6443	Transferencias de Capital al Sector Privado	6,629,074.11	5,277,774.80	23
TOTAL GASTOS CORRIENTES		13,717,438.91	11,052,821.05	
71	Cuentas de Cierre			
711	RESUMEN DE INGRESOS Y GASTOS	16,029,860.48	15,675,486.02	

FIRMA:

NOMBRE:

LUIS MANUEL OSORIO LÓPEZ

ALCALDE MUNICIPAL

FIRMA:

NOMBRE:

JUANA JAMILETH VÁSQUEZ PÉREZ

TESORERÍA

CONTADOR MUNICIPAL

Filtros Aplicados al Reporte Actual

Fecha Inicial: 01/01/2024

Fecha Final: 31/12/2024

0s+js/9Jmd11OLkn7P0ljvtVeVmPe26pOFpC6edDLI+8D+8gCyDlta6w35aBnRRYyfrg171mc+ufo/nXYLhZnj5lc2T0bJSOoh172TVgkbcCwnix1BIXT9XQRPuqcOeks
n/sd1QZM39ku47zi1hN6VWV+hX2LhSwswhJNtnm3Te6ujm2l
TEkWyD8oYJBIOKT5T94H2AR7PpkpZjng6/YAv+rwfLhYbR2pX2QgCYHVpud2ITJSBX8HyAWeYDIA

MUNICIPALIDAD DE SAN MATÍAS



SAN MATÍAS, EL PARAÍSO
EJERCICIO: 2024, CERRADO
USUARIO: EVA.MEJIA

Honduras, C.A.



Emisión: 30/1/2025
Hora: 10:39 a.m.
Pagina: 1 de 1

Estado de Situacion Financiera Comparativo

Al 31 de Diciembre del 2024
(Valores en Lempiras)

CUENTA CONTABLE	DESCRIPCIÓN	EJERCICIO ACTUAL Diciembre 2024	EJERCICIO ANTERIOR Diciembre 2023	NOTAS
1000	ACTIVO			
1100	Activo Corriente			
1110	Efectivo y Equivalentes	7,234,278.43	6,667,194.35	
1112	Bancos	7,234,278.43	6,667,194.35	1
	Total Activo Corriente	7,234,278.43	6,667,194.35	
1200	Activo no Corriente			
1230	Propiedad, Planta y Equipo No Concesionado	6,898,207.48	6,898,207.48	
1231	Tierras y Terrenos	6,554,605.88	6,554,605.88	
1232	Edificios	343,601.60	343,601.60	
1240	Maquinaria y Equipo	9,312,744.09	9,165,144.09	
1241	Equipos de Oficina	670,448.27	570,748.27	2
1242	Equipos Médicos y Sanitarios	263,421.80	263,421.80	
1244	Equipos de Transporte	1,754,405.76	1,754,405.76	
1245	Equipos de Producción	5,836,250.00	5,836,250.00	
1246	Equipos de Comunicación	425,540.50	425,540.50	
1247	Equipos de Informática	347,157.76	299,257.76	3
1248	Equipos de Seguridad	15,520.00	15,520.00	
1260	Otros Bienes	214,844.90	214,844.90	
1261	Equipo de Hogar/ Alojamiento	128,150.00	128,150.00	
1262	Libros, Revistas y Otros Coleccionables	47,234.90	47,234.90	
1265	Herramientas Mayores	39,460.00	39,460.00	
1280	Construcciones	51,785,046.83	38,569,603.96	
1281	Construcciones y Mejoras en Bienes de Dominio Privado	12,819,581.27	5,833,226.23	4
1282	Construcciones y Mejoras en Bienes de Dominio Público	38,965,465.56	32,736,377.73	5
	Total Activo no Corriente	68,210,843.30	54,847,800.43	
	Total ACTIVO	75,445,121.73	61,514,994.78	
2000	PASIVO			
2100	Pasivo Corriente			
2110	Cuentas por Pagar	0.00	929.00	
2113	Aportes y Retenciones por Pagar	0.00	929.00	6
	Total Pasivo Corriente	0.00	929.00	
	Total PASIVO	0.00	929.00	
3000	PATRIMONIO			
3100	Hacienda Pública			
3140	Resultados	75,445,121.73	61,514,065.78	
3141	Resultados Acumulados de Ejercicios Anteriores	61,704,331.04	49,937,666.47	7
3142	Resultados del Ejercicio	13,740,790.69	11,576,399.31	8
	Total PATRIMONIO	75,445,121.73	61,514,065.78	
	TOTAL PASIVO Y PATRIMONIO	75,445,121.73	61,514,994.78	

FIRMA:

NOMBRE:



RAUL EDGARDO CASTELLANOS SOSA
ALCALDE MUNICIPAL

FIRMA:

NOMBRE:



EVA ELMIRA MEJIA NUÑEZ
CONTADOR MUNICIPAL

Filtros Aplicados al Reporte Actual

Fecha final: 31/12/2024

0s+jsj9Jmd9bRj3ZNqQuSHHVL972YkB8PzQu2yJD/3/DasVlkrZ4eOnW/oVYjWFdLypwguloY4aXDmCBU/3bdg/B9O+/PSylZLlu4GJsvxzfhw585G14JkoEcYjnbkGJTztz IHNo=



SAN MATÍAS, EL PARAÍSO
EJERCICIO: 2024, CERRADO
USUARIO: EVA.MEJIA

Honduras, C.A.



Emisión: 30/01/2025
Hora : 10:41 a.m.
Pagina: 1 de 1

Estado de Rendimiento Financiero Comparativo

Del 01 de Enero Al 31 de Diciembre de 2024

(Valores en Lempiras)

CUENTA CONTABLE	DESCRIPCIÓN	EJERCICIO ACTUAL Diciembre 2024	EJERCICIO ANTERIOR Diciembre 2023	NOTAS
5	INGRESOS			
51	Ingresos Tributarios	793,316.83	675,041.37	
512	Impuestos Gobiernos Locales	793,316.83	675,041.37	
5121	Impuestos Municipales	777,775.45	644,835.64	1
5122	Ingresos por Multas, Recargos e Intereses Moratorios Municipales	15,541.38	30,205.73	2
52	Ingresos no Tributarios	739,804.04	607,056.16	
521	Impuestos Indirectos	247.14	44.04	
5216	Otros no Tributarios	247.14	44.04	3
523	Ingresos no Tributarios de Gobiernos Locales	739,556.90	607,012.12	
5231	Tasas	136,183.39	117,139.45	4
5232	Derechos	581,558.12	474,469.05	5
5234	Ingresos por Multas, Recargos e Intereses Moratorios Municipales	21,815.39	15,403.62	6
53	Ingresos de Operación	55,030.72	52,901.00	
532	Venta de Servicios	55,030.72	52,901.00	7
5321	Venta de Servicios	55,030.72	52,901.00	
54	Ingresos de No Operación	149,676.32	195,650.89	
541	Intereses	93,676.32	132,300.89	
5412	Intereses por Depósitos	93,676.32	132,300.89	8
542	Alquileres	56,000.00	63,350.00	
5421	Alquileres	56,000.00	63,350.00	9
55	Donaciones y Transferencias	24,611,434.09	19,418,012.04	
552	Donaciones de Capital	0.00	2,244,532.99	
5522	Donaciones de Capital Recibidas del Sector Externo	0.00	2,244,532.99	10
553	Transferencias Corrientes	3,862,286.82	3,014,902.03	
5531	Transferencias Corrientes del Sector Público	3,862,286.82	3,014,902.03	11
554	Transferencias de Capital	20,749,147.27	14,158,577.02	
5541	Transferencias de Capital Recibidas del Sector Publico	20,749,147.27	14,158,577.02	12
TOTAL INGRESOS CORRIENTES		26,349,262.00	20,948,661.46	
6	GASTOS			
61	Gastos de Consumo	6,903,703.53	4,485,478.24	
611	Servicios Personales	3,704,321.39	2,853,813.21	
6111	Remuneraciones	3,704,321.39	2,853,813.21	13
612	Servicios no Personales	2,903,406.32	1,451,842.81	
6121	Servicios Básicos	58,660.05	51,393.03	14
6122	Alquileres y Derechos	20,000.00	80,056.98	15
6123	Mantenimiento y Reparación de Bienes	2,155,381.48	967,679.72	16
6124	Mantenimiento y Reparación de Maquinaria y Equipo	123,386.17	133,297.69	17
6125	Servicios Técnicos y Profesionales	360,000.00	20,375.00	18
6126	Servicios Comerciales y Financieros	151,674.63	146,360.92	19
6127	Pasajes, Viáticos y otros Gastos de Viaje	34,303.99	34,679.47	20
6129	Otros Servicios no Personales	0.00	18,000.00	21
613	Materiales y Suministros	295,975.82	179,822.22	
6131	Materiales y Suministros	151,359.97	173,216.22	22
6132	Materiales y Suministros Diversos	144,615.85	6,606.00	23
64	Donaciones, Transferencias y Subsidios	5,704,767.78	4,886,783.91	
643	Transferencias Corrientes	154,800.00	113,250.00	
6433	Transferencias Corrientes al Sector Privado	154,800.00	113,250.00	24
644	Transferencias de Capital	5,549,967.78	4,773,533.91	
6441	Transferencias de Capital al Sector Público	1,664,843.65	1,497,475.61	25
6443	Transferencias de Capital al Sector Privado	3,885,124.13	3,276,058.30	26
TOTAL GASTOS CORRIENTES		12,608,471.31	9,372,262.15	
71	Cuentas de Cierre			
711	RESUMEN DE INGRESOS Y GASTOS	13,740,790.69	11,576,399.31	

FIRMA:

NOMBRE:

RAUL EDGARDO CASTELLANOS SOSA
ALCALDE MUNICIPAL

FIRMA:

NOMBRE:

EVA EDELMIRA MEJIA NUÑEZ
CONTADOR MUNICIPAL

Filtros Aplicados al Reporte Actual

Fecha Inicial: 01/01/2024

Fecha Final: 31/12/2024

0s+js/j9Jmd9bRj3ZnQuSHHVL972Yk8PzQu2yJD/3DasVikfZ4eOnW/oVYjWfDlYpwwguloY4aXDMCBU/3bdg/B9O+/PS9NMJDAeICVUbxInliTDHo/Ier2OEGuiB3
DTYrcypGVoiGTgWK4bHBL4UmpEVOnq/uGicWKNIBYnLFlyJhh
SaKDN3xeWPMCEJH1CGVp35aqq6lzpYnqCPMAS+GBOMQ17NwjiCTih2gQaQ9qB3CtoDwGLYfENQu

MUNICIPALIDAD DE SOLEDAD



SOLEDAD, EL PARAÍSO
EJERCICIO: 2024, CERRADO
USUARIO: GREISY.HERRERA

Honduras, C.A.



Emisión: 22/1/2025
Hora: 10:34 a.m.
Página: 1 de 1

Estado de Situación Financiera Comparativo

Al 31 de Diciembre del 2024

(Valores en Lempiras)

CUENTA CONTABLE	DESCRIPCIÓN	EJERCICIO ACTUAL Diciembre 2024	EJERCICIO ANTERIOR Diciembre 2023	NOTAS
1000	ACTIVO			
1100	Activo Corriente			
1110	Efectivo y Equivalentes	5,120,529.94	1,423,732.70	
1111	Caja	0.00	51,076.36	1
1112	Bancos	5,120,529.94	1,372,656.34	2
	Total Activo Corriente	5,120,529.94	1,423,732.70	
1200	Activo no Corriente			
1230	Propiedad, Planta y Equipo No Concesionado	5,453,489.00	5,453,489.00	
1231	Tierras y Terrenos	2,632,445.00	2,632,445.00	
1232	Edificios	2,821,044.00	2,821,044.00	
1240	Maquinaria y Equipo	3,610,075.43	3,560,461.53	
1241	Equipos de Oficina	348,503.64	298,889.74	3
1244	Equipos de Transporte	2,851,321.48	2,851,321.48	
1246	Equipos de Comunicación	2,155.00	2,155.00	
1247	Equipos de Informática	408,095.31	408,095.31	
1260	Otros Bienes	25,768.85	25,768.85	
1261	Equipo de Hogar/ Alojamiento	25,768.85	25,768.85	
1280	Construcciones	41,374,325.14	26,245,537.41	
1281	Construcciones y Mejoras en Bienes de Dominio Privado	5,237,999.43	136,811.20	4
1282	Construcciones y Mejoras en Bienes de Dominio Público	36,136,325.71	26,108,726.21	5
	Total Activo no Corriente	50,463,658.42	35,285,256.79	
	Total ACTIVO	55,584,188.36	36,708,989.49	
2000	PASIVO			
2100	Pasivo Corriente			
2110	Cuentas por Pagar	5,676.25	0.00	
2113	Aportes y Retenciones por Pagar	5,676.25	0.00	6
	Total Pasivo Corriente	5,676.25	0.00	
	Total PASIVO	5,676.25	0.00	
3000	PATRIMONIO			
3100	Hacienda Pública			
3140	Resultados	55,578,512.11	36,708,989.49	
3141	Resultados Acumulados de Ejercicios Anteriores	36,824,937.78	24,873,089.64	7
3142	Resultados del Ejercicio	18,753,574.33	11,835,899.85	8
	Total PATRIMONIO	55,578,512.11	36,708,989.49	
	TOTAL PASIVO Y PATRIMONIO	55,584,188.36	36,708,989.49	

FIRMA:

NOMBRE:

DOMINGO OMAR SANCHEZ AGUILAR
ALCALDE MUNICIPAL



FIRMA:

NOMBRE:

GREISY LINDA HERRERA CRUZ
CONTADOR MUNICIPAL



Filtros Aplicados al Reporte Actual

Fecha final: 31/12/2024

0s+js/9Jmdb7qO3nTOi8Jh46hkdwqvhpEdqd121xw7SkkQWCEjyFzoqlaEvv6soFB5gh8Ps+z3xVK36u5qM5EqNI2g+j4Ec+IJN+MlrdFRIEdXHGB8RhO5Z3IkLFM2dVWm11W
Eo2Gye6aqnAob6A==



SOLEDAD, EL PARAÍSO
EJERCICIO: 2024, CERRADO
USUARIO: GREISY.HERRERA

Honduras, C.A.



Emisión: 22/01/2025

Hora : 10:37 a.m.

Pagina: 1 de 1

Estado de Rendimiento Financiero Comparativo

Del 01 de Enero Al 31 de Diciembre de 2024

(Valores en Lempiras)

CUENTA CONTABLE	DESCRIPCIÓN	EJERCICIO ACTUAL Diciembre 2024	EJERCICIO ANTERIOR Diciembre 2023	NOTAS
5	INGRESOS			
51	Ingresos Tributarios	792,544.42	773,221.48	
512	Impuestos Gobiernos Locales	792,544.42	773,221.48	
5121	Impuestos Municipales	773,496.93	737,739.51	1
5122	Ingresos por Multas, Recargos e Intereses Moratorios Municipales	19,047.49	35,481.97	2
52	Ingresos no Tributarios	953,780.00	822,880.13	
523	Ingresos no Tributarios de Gobiernos Locales	953,780.00	822,880.13	
5232	Derechos	948,892.19	817,179.37	3
5234	Ingresos por Multas, Recargos e Intereses Moratorios Municipales	4,887.81	5,700.76	4
53	Ingresos de Operación	128,300.00	124,765.00	
532	Venta de Servicios	128,300.00	124,765.00	
5321	Venta de Servicios	128,300.00	124,765.00	5
54	Ingresos de No Operación	115,801.87	60,014.22	
541	Intereses	100,201.87	28,814.22	
5412	Intereses por Depósitos	100,201.87	28,814.22	6
542	Alquileres	15,600.00	31,200.00	
5421	Alquileres	15,600.00	31,200.00	7
55	Donaciones y Transferencias	38,891,971.06	23,214,195.96	
551	Donaciones Corrientes	0.00	20,000.00	
5511	Donaciones Corrientes del Sector Público	0.00	20,000.00	8
552	Donaciones de Capital	0.00	1,330,638.19	
5522	Donaciones de Capital Recibidas del Sector Externo	0.00	1,330,638.19	9
553	Transferencias Corrientes	5,218,394.26	3,932,711.51	
5531	Transferencias Corrientes del Sector Público	5,218,394.26	3,932,711.51	10
554	Transferencias de Capital	33,673,576.80	17,930,846.26	
5541	Transferencias de Capital Recibidas del Sector Público	33,673,576.80	17,930,846.26	11
TOTAL INGRESOS CORRIENTES		40,882,397.35	24,995,076.79	
6	GASTOS			
61	Gastos de Consumo	16,270,950.37	8,493,758.19	
611	Servicios Personales	4,908,138.93	4,041,683.40	
6111	Remuneraciones	4,908,138.93	4,041,683.40	12
612	Servicios no Personales	11,113,202.49	4,212,046.97	
6121	Servicios Básicos	12,143.22	18,865.24	13
6123	Mantenimiento y Reparación de Bienes	10,625,471.34	3,638,611.20	14
6124	Mantenimiento y Reparación de Maquinaria y Equipo	109,292.74	142,683.82	15
6125	Servicios Técnicos y Profesionales	192,000.00	175,627.73	16
6126	Servicios Comerciales y Financieros	34,407.54	42,668.98	17
6127	Pasajes, Viáticos y otros Gastos de Viaje	139,887.65	193,590.00	18
613	Materiales y Suministros	249,608.95	240,027.82	
6131	Materiales y Suministros	163,739.97	210,757.39	19
6132	Materiales y Suministros Diversos	85,868.98	29,270.43	20
64	Donaciones, Transferencias y Subsidios	5,857,872.65	4,665,418.75	
643	Transferencias Corrientes	4,000.00	0.00	
6433	Transferencias Corrientes al Sector Privado	4,000.00	0.00	21
644	Transferencias de Capital	5,853,872.65	4,665,418.75	
6441	Transferencias de Capital al Sector Público	1,726,068.63	1,994,856.53	22
6443	Transferencias de Capital al Sector Privado	4,127,804.02	2,670,562.22	23
TOTAL GASTOS CORRIENTES		22,128,823.02	13,159,176.94	
71	Cuentas de Cierre			
711	RESUMEN DE INGRESOS Y GASTOS	18,753,574.33	11,835,899.85	

FIRMA:

NOMBRE:

DOMINGO OMAR SANCHEZ AGUILAR.

ALCALDE MUNICIPAL

FIRMA:

NOMBRE:

GREISY LINDA HERRERA CRUZ

CONTADOR MUNICIPAL

Filtros Aplicados al Reporte Actual

Fecha Inicial: 01/01/2024

Fecha Final: 31/12/2024

0s+js/9Jmdb7gO3nTOi8Jh46hkdwqvhvpEdqdd121xw7SkkQWCEjyFzoqlaEvv6soFB5gh8Ps+z3xVK36u5qM5EqNI2g+j4Ec+JN+MlrdT9JD5RkdvjKpZp75Zxo+8FtY49s0DBK12ovInYp/JJ594/MQQW/2NotiPUDvcz/3Ym8MxoVCvIlgxehX5gOnvS73nE1vDK5AICdYAcro73WIWAq1G2gQCCVUS4/pOjTRPhz0eY8FeMsNICT9kAIX

***MUNICIPALIDAD DE
TEUPASENTI***



TEUPASENTI, EL PARAÍSO
EJERCICIO: 2024, CERRADO
USUARIO: LESLY VALERIANO

Honduras, C.A.



Emisión: 27/1/2025
Hora: 01:50 p.m.
Pagina: 1 de 1

Estado de Situación Financiera Comparativo

Al 31 de Diciembre del 2024

(Valores en Lempiras)

CUENTA CONTABLE	DESCRIPCIÓN	EJERCICIO ACTUAL Diciembre 2024	EJERCICIO ANTERIOR Diciembre 2023	NOTAS
1000	ACTIVO			
1100	Activo Corriente			
1110	Efectivo y Equivalentes	5,219,406.61	3,483,041.63	
1111	Caja	927,044.49	333,500.52	1
1112	Bancos	4,292,362.12	3,149,541.11	2
	Total Activo Corriente	5,219,406.61	3,483,041.63	
1200	Activo no Corriente			
1230	Propiedad, Planta y Equipo No Concesionado	3,572,487.87	3,572,487.87	
1231	Tierras y Terrenos	1,273,029.68	1,273,029.68	
1232	Edificios	2,299,458.19	2,299,458.19	
1240	Maquinaria y Equipo	11,385,133.78	11,297,584.78	
1241	Equipos de Oficina	634,686.41	564,587.41	3
1242	Equipos Médicos y Sanitarios	231,600.00	231,600.00	
1243	Equipos Educativos y Recreativos	17,450.00	0.00	4
1244	Equipos de Transporte	9,202,561.77	9,202,561.77	
1245	Equipos de Producción	497,100.00	497,100.00	
1246	Equipos de Comunicación	353,515.00	353,515.00	
1247	Equipos de Informática	448,220.60	448,220.60	
1260	Otros Bienes	116,444.20	116,444.20	
1261	Equipo de Hogar/ Alojamiento	7,050.00	7,050.00	
1262	Libros, Revistas y Otros Coleccionables	109,394.20	109,394.20	
1270	Bienes en Dominio Público	861,341.82	861,341.82	
1272	Obras Urbanísticas	861,341.82	861,341.82	
1280	Construcciones	63,121,412.19	49,695,733.84	
1281	Construcciones y Mejoras en Bienes de Dominio Privado	35,233,841.30	26,453,979.39	5
1282	Construcciones y Mejoras en Bienes de Dominio Público	27,887,570.89	23,241,754.45	6
	Total Activo no Corriente	79,056,819.86	65,543,592.51	
	Total ACTIVO	84,276,226.47	69,026,634.14	
3000	PATRIMONIO			
3100	Hacienda Pública			
3140	Resultados	84,276,226.47	69,026,634.14	
3141	Resultados Acumulados de Ejercicios Anteriores	72,084,225.21	60,057,888.06	7
3142	Resultados del Ejercicio	12,192,001.26	8,968,746.08	8
	Total PATRIMONIO	84,276,226.47	69,026,634.14	
	TOTAL PASIVO Y PATRIMONIO	84,276,226.47	69,026,634.14	



FIRMA:

CAMBIO:

Milton Noel Videva Valladares

ALCALDE MUNICIPAL



FIRMA:

NOMBRE:

CONTABILIDAD

Lesly Orbelinda Valeriano Velasquez

CONTADOR MUNICIPAL

Filtros Aplicados al Reporte Actual

Fecha final: 31/12/2024

0s+js/j9Jmei7GGQFPJ0b5YcfPoNyfvXtliXqf777lxqOKWz8vp00XgAQ3jK5caM9BXYMLVGMy8wm2HMDtWhmZIU8GfBAGVldauZJTfXWu0qW2fSGafpO7azRELSSqyBFkBy2aP7F9ZMh5McrRs5Q==



TEUPASENTI, EL PARAÍSO
EJERCICIO: 2024, CERRADO
USUARIO: LESLY.VALERIANO

Honduras, C.A.



Emisión: 27/01/2025

Hora : 01:53 p.m.

Pagina: 1 de 1

Estado de Rendimiento Financiero Comparativo

Del 01 de Enero Al 31 de Diciembre de 2024

(Valores en Lempiras)

CUENTA CONTABLE	DESCRIPCIÓN	EJERCICIO ACTUAL Diciembre 2024	EJERCICIO ANTERIOR Diciembre 2023	NOTAS
5	INGRESOS			
51	Ingresos Tributarios	6,320,701.09	6,037,480.84	
512	Impuestos Gobiernos Locales	6,320,701.09	6,037,480.84	
5121	Impuestos Municipales	6,057,922.85	5,432,055.71	1
5122	Ingresos por Multas, Recargos e Intereses Moratorios Municipales	262,778.24	605,425.13	2
52	Ingresos no Tributarios	4,150,878.61	3,692,149.42	
523	Ingresos no Tributarios de Gobiernos Locales	4,150,878.61	3,692,149.42	
5231	Tasas	499,263.19	512,154.39	3
5232	Derechos	3,601,760.26	3,118,087.59	4
5234	Ingresos por Multas, Recargos e Intereses Moratorios Municipales	49,855.16	61,907.44	5
53	Ingresos de Operación	1,148,994.29	962,881.10	
532	Venta de Servicios	1,148,994.29	962,881.10	
5321	Venta de Servicios	1,148,994.29	962,881.10	6
54	Ingresos de No Operación	8,848.10	5,436.32	
541	Intereses	8,848.10	5,436.32	
5412	Intereses por Depósitos	8,848.10	5,436.32	7
55	Donaciones y Transferencias	38,532,175.20	27,649,361.18	
553	Transferencias Corrientes	6,614,634.97	4,971,302.75	
5531	Transferencias Corrientes del Sector Público	6,614,634.97	4,971,302.75	8
554	Transferencias de Capital	31,917,540.23	22,678,058.43	
5541	Transferencias de Capital Recibidas del Sector Publico	31,917,540.23	22,678,058.43	9
TOTAL INGRESOS CORRIENTES		50,161,597.29	38,347,308.86	
6	GASTOS			
61	Gastos de Consumo	26,334,606.35	20,167,786.11	
611	Servicios Personales	17,643,221.21	12,567,462.35	
6111	Remuneraciones	17,643,221.21	12,567,462.35	10
612	Servicios no Personales	6,044,185.21	7,087,316.20	
6121	Servicios Básicos	85,322.63	52,096.09	11
6122	Alquileres y Derechos	624,480.00	0.00	12
6123	Mantenimiento y Reparación de Bienes	4,157,676.81	5,896,320.62	13
6124	Mantenimiento y Reparación de Maquinaria y Equipo	343,399.83	662,188.89	14
6125	Servicios Técnicos y Profesionales	183,000.00	260,000.00	15
6126	Servicios Comerciales y Financieros	169,422.41	101,916.61	16
6127	Pasajes, Viáticos y otros Gastos de Viaje	60,950.00	55,300.00	17
6129	Otros Servicios no Personales	419,933.53	59,493.99	18
613	Materiales y Suministros	2,647,199.93	513,007.56	
6131	Materiales y Suministros	1,703,879.29	449,022.56	19
6132	Materiales y Suministros Diversos	943,320.64	63,985.00	20
64	Donaciones, Transferencias y Subsidios	11,634,989.68	9,210,776.67	
643	Transferencias Corrientes	407,488.50	46,424.00	
6431	Transferencias Corrientes al Sector Público	0.00	46,424.00	21
6433	Transferencias Corrientes al Sector Privado	407,488.50	0.00	22
644	Transferencias de Capital	11,227,501.18	9,164,352.67	
6441	Transferencias de Capital al Sector Público	3,803,602.71	3,499,759.27	23
6443	Transferencias de Capital al Sector Privado	7,423,898.47	5,664,593.40	24
TOTAL GASTOS CORRIENTES		37,969,596.03	29,378,562.78	
71	Cuentas de Cierre			
711	RESUMEN DE INGRESOS Y GASTOS	12,192,001.26	8,968,746.08	



FIRMA:

NOMBRE:

Milton Noel vides Valladares

ALCALDE MUNICIPAL



FIRMA:

NOMBRE:

Lesly Orbelinda Valeriano Velasquez

CONTADOR MUNICIPAL

Filtros Aplicados al Reporte Actual

Fecha Inicial: 01/01/2024

Fecha Final: 31/12/2024

0s+js/9Jmei7GGQFPJ0b5YcfPoNyfvXtiXqf777IxxqOKWz8vp00XgAQ3JK5caM9BXYMLVGMym8wm2HMDtWhrmZIU8GfBAgVldauZJTFxWv9Lh6+1STZutKEBqJClD5
Hc+x/Bh4RGK+xxHxFsmOKZ5Y5isfqodrfO14XKZ7FeLprdfZ09SBfO
ne46SbScYj7QqZdGy/FUakNNGuUPJxz+iu/UXjsaGgZBj8aVERJ3BK5ZgYUSWx/nMvTqGfTykC1EPoBQTPx10iM=

MUNICIPALIDAD DE TROJES



TROJES, EL PARAÍSO
EJERCICIO: 2024, CERRADO
USUARIO: ISLENA.ORTIZ

Honduras, C.A.



Emisión: 31/1/2025
Hora: 10:46 a.m.
Pagina: 1 de 1

Estado de Situacion Financiera Comparativo

Al 31 de Diciembre del 2024
(Valores en Lempiras)

CUENTA CONTABLE	DESCRIPCIÓN	EJERCICIO ACTUAL Diciembre 2024	EJERCICIO ANTERIOR Diciembre 2023	NOTAS
1000	ACTIVO			
1100	Activo Corriente			
1110	Efectivo y Equivalentes	497,419.28	6,414,409.18	
1112	Bancos	497,419.28	6,414,409.18	1
	Total Activo Corriente	497,419.28	6,414,409.18	
1200	Activo no Corriente			
1230	Propiedad, Planta y Equipo No Concesionado	15,423,923.40	13,836,133.00	
1231	Tierras y Terrenos	14,902,515.40	13,314,725.00	2
1232	Edificios	521,408.00	521,408.00	
1240	Maquinaria y Equipo	10,615,282.40	10,393,440.58	
1241	Equipos de Oficina	804,911.35	702,266.14	3
1242	Equipos Médicos y Sanitarios	310,652.79	310,652.79	
1243	Equipos Educativos y Recreativos	4,027.00	4,027.00	
1244	Equipos de Transporte	8,078,300.82	8,078,300.82	
1245	Equipos de Producción	180,000.00	180,000.00	
1246	Equipos de Comunicación	7,000.00	7,000.00	
1247	Equipos de Informática	1,230,390.44	1,111,193.83	4
1260	Otros Bienes	56,500.00	56,500.00	
1261	Equipo de Hogar/ Alojamiento	56,500.00	56,500.00	
1280	Construcciones	62,098,908.60	49,201,281.51	
1281	Construcciones y Mejoras en Bienes de Dominio Privado	20,695,710.49	16,657,011.92	5
1282	Construcciones y Mejoras en Bienes de Dominio Público	41,403,198.11	32,544,269.59	6
1290	Activos Intangibles	17,200.00	17,200.00	
1291	Activos Intangibles	17,200.00	17,200.00	
	Total Activo no Corriente	88,211,814.40	73,504,555.09	
	Total ACTIVO	88,709,233.68	79,918,964.27	
2000	PASIVO			
2100	Pasivo Corriente			
2110	Cuentas por Pagar	6,167,626.77	6,014,432.91	
2111	Cuentas por Pagar	6,014,432.91	6,014,432.91	
2113	Aportes y Retenciones por Pagar	153,193.86	0.00	7
	Total Pasivo Corriente	6,167,626.77	6,014,432.91	
	Total PASIVO	6,167,626.77	6,014,432.91	
3000	PATRIMONIO			
3100	Hacienda Pública			
3140	Resultados	82,541,606.91	73,904,531.36	
3141	Resultados Acumulados de Ejercicios Anteriores	74,238,121.91	63,758,821.95	8
3142	Resultados del Ejercicio	8,303,485.00	10,145,709.41	9
	Total PATRIMONIO	82,541,606.91	73,904,531.36	
	TOTAL PASIVO Y PATRIMONIO	88,709,233.68	79,918,964.27	

FIRMA:
NOMBRE: NELSON RENE MONCADA MENDOZA
ALCALDE MUNICIPAL



FIRMA:
NOMBRE: ISLENA ABIGAIL ORTIZ SANCHEZ
CONTADOR MUNICIPAL



Filtros Aplicados al Reporte Actual
Fecha final: 31/12/2024

0s+js/j9JmdTbu42rFyNzM6CqpJ3e3le+jvQenSosmdVin6umm3tLJ6/3adttuSFA+FakdyM3gUK0c1xJFYWTqcx6fYb3XlWfFoNtV2+g8rYv55OwEt9FFxSRJ6H0JEh0M80y NW0Y=



TROJES, EL PARAÍSO
EJERCICIO: 2024, CERRADO
USUARIO: ISLENA.ORTIZ

Honduras, C.A.



Emisión: 31/01/2025
Hora : 10:47 a.m.
Pagina: 1 de 1

Estado de Rendimiento Financiero Comparativo

Del 01 de Enero Al 31 de Diciembre de 2024

(Valores en Lempiras)

CUENTA CONTABLE	DESCRIPCIÓN	EJERCICIO ACTUAL Diciembre 2024	EJERCICIO ANTERIOR Diciembre 2023	NOTAS
5	INGRESOS			
51	Ingresos Tributarios	15,085,908.61	10,779,629.27	
512	Impuestos Gobiernos Locales	15,085,908.61	10,779,629.27	
5121	Impuestos Municipales	15,085,908.61	10,779,629.27	1
52	Ingresos no Tributarios	6,315,228.26	7,249,665.21	
523	Ingresos no Tributarios de Gobiernos Locales	6,315,228.26	7,249,665.21	
5231	Tasas	58,878.00	61,215.00	2
5232	Derechos	6,163,056.27	7,010,821.88	3
5234	Ingresos por Multas, Recargos e Intereses Moratorios Municipales	93,293.99	177,628.33	4
53	Ingresos de Operación	191,570.72	168,086.91	
532	Venta de Servicios	191,570.72	168,086.91	
5321	Venta de Servicios	191,570.72	168,086.91	5
54	Ingresos de No Operación	6,078.97	3,406,441.61	
541	Intereses	1,578.97	4,120.70	
5412	Intereses por Depósitos	1,578.97	4,120.70	6
542	Alquileres	4,500.00	0.00	
5421	Alquileres	4,500.00	0.00	7
544	Ingresos Varios de No Operación	0.00	3,402,320.91	
5441	Ingresos Varios de No Operación	0.00	3,402,320.91	8
55	Donaciones y Transferencias	40,913,202.24	29,630,678.71	
552	Donaciones de Capital	0.00	50,000.00	
5521	Donaciones de Capital Recibidas del Sector Publico	0.00	50,000.00	9
553	Transferencias Corrientes	6,682,640.44	5,026,832.81	
5531	Transferencias Corrientes del Sector Público	6,682,640.44	5,026,832.81	10
554	Transferencias de Capital	34,230,561.80	24,553,845.90	
5541	Transferencias de Capital Recibidas del Sector Publico	34,230,561.80	24,053,845.90	11
5542	Transferencias de Capital Recibidas del Sector Externo	0.00	500,000.00	12
TOTAL INGRESOS CORRIENTES		62,511,988.80	51,234,501.71	
6	GASTOS			
61	Gastos de Consumo	45,342,684.56	31,428,798.67	
611	Servicios Personales	18,747,221.47	15,238,573.99	
6111	Remuneraciones	18,747,221.47	15,238,573.99	13
612	Servicios no Personales	23,512,845.07	15,352,176.70	
6121	Servicios Básicos	158,000.00	110,818.15	14
6122	Alquileres y Derechos	436,220.00	395,500.00	15
6123	Mantenimiento y Reparación de Bienes	21,397,805.31	13,700,191.63	16
6124	Mantenimiento y Reparación de Maquinaria y Equipo	301,989.41	160,745.00	17
6125	Servicios Técnicos y Profesionales	470,831.25	359,731.00	18
6126	Servicios Comerciales y Financieros	476,719.60	339,223.67	19
6127	Pasajes, Viáticos y otros Gastos de Viaje	228,577.00	236,990.00	20
6129	Otros Servicios no Personales	42,702.50	48,977.25	21
613	Materiales y Suministros	3,082,618.02	838,047.98	
6131	Materiales y Suministros	3,020,611.02	769,832.46	22
6132	Materiales y Suministros Diversos	62,007.00	68,215.52	23
64	Donaciones, Transferencias y Subsidios	8,865,819.24	9,659,993.63	
642	Donaciones de Capital	119,500.00	0.00	
6423	Donaciones de Capital al Sector Privado	119,500.00	0.00	24
644	Transferencias de Capital	8,746,319.24	9,659,993.63	
6441	Transferencias de Capital al Sector Público	3,692,526.51	2,529,784.17	25
6443	Transferencias de Capital al Sector Privado	5,053,792.73	7,130,209.46	26
TOTAL GASTOS CORRIENTES		54,208,503.80	41,088,792.30	
71	Cuentas de Cierre			
711	RESUMEN DE INGRESOS Y GASTOS	8,303,485.00	10,145,709.41	

FIRMA:

NOMBRE:

NELSON RENE MONCADA MENDOZA

ALCALDE MUNICIPAL

FIRMA:

NOMBRE:

ISLENA ABIGAIL ORTIZ SANCHEZ

CONTADOR MUNICIPAL

Filtros Aplicados al Reporte Actual

Fecha Inicial: 01/01/2024

Fecha Final: 31/12/2024

0s+js/j9JmdTbuI42rFyNzM6CqpJ3e3le+jvQenSosmdVin6umm3tLJ6/3adttuSFA+FakdyM3gUK0c1xJFYWTqcx6FYb3XJUDc8alf1RL7xHycXI83LBfzrO19HFhokD+ZQtd/yDmuYeBOubhDtlrUPwhnl1HKSwaGdVXQAU4tl76KYN u9rn0FIKzeRV4FpDAoNq4xDclg+pU2s5A2aXQLI7argaKtT6+OCUYCGwQ/fJ3OEwCiY1ujM4VcW

***MUNICIPALIDAD DE
YAUUYUPE***



Honduras, C.A.

YAUYUPE, EL PARAÍSO
EJERCICIO: 2024, CERRADO
USUARIO: NORMAN.SANCHEZ



Estado de Situación Financiera Comparativo

Emisión: 22/1/2025
Hora: 05:12 p.m.
Página: 1 de 1

Al 31 de Diciembre del 2024

(Valores en Lempiras)

CUENTA CONTABLE	DESCRIPCIÓN	EJERCICIO ACTUAL Diciembre 2024	EJERCICIO ANTERIOR Diciembre 2023	NOTAS
1000	ACTIVO			
1100	Activo Corriente			
1110	Efectivo y Equivalentes	11,326,745.85	8,795,863.04	
1112	Bancos	11,326,745.85	8,795,863.04	1
1130	Cuentas a Cobrar Corrientes	2,928,419.38	2,928,419.38	
1131	Cuentas a Cobrar Corrientes	410,569.72	410,569.72	
1132	Transferencias y otras cuentas por Cobrar	2,517,849.66	2,517,849.66	
	Total Activo Corriente	14,255,165.23	11,724,282.42	
1200	Activo no Corriente			
1230	Propiedad, Planta y Equipo No Concesionado	4,595,228.95	4,595,228.95	
1231	Tierras y Terrenos	4,319,228.95	4,319,228.95	
1232	Edificios	276,000.00	276,000.00	
1240	Maquinaria y Equipo	1,417,312.59	1,417,312.59	
1241	Equipos de Oficina	108,821.55	108,821.55	
1242	Equipos Médicos y Sanitarios	296,568.30	296,568.30	
1244	Equipos de Transporte	591,300.00	591,300.00	
1245	Equipos de Producción	51,205.00	51,205.00	
1246	Equipos de Comunicación	36,796.70	36,796.70	
1247	Equipos de Informática	332,621.04	332,621.04	
1260	Otros Bienes	63,629.68	63,629.68	
1261	Equipo de Hogar/ Alojamiento	33,329.02	33,329.02	
1265	Herramientas Mayores	30,300.66	30,300.66	
1280	Construcciones	31,138,152.52	21,535,418.91	
1281	Construcciones y Mejoras en Bienes de Dominio Privado	13,429,987.04	7,199,728.29	2
1282	Construcciones y Mejoras en Bienes de Dominio Público	17,708,165.48	14,335,690.62	3
	Total Activo no Corriente	37,214,323.74	27,611,590.13	
	Total ACTIVO	51,469,488.97	39,335,872.55	
3000	PATRIMONIO			
3100	Hacienda Pública			
3140	Resultados	51,469,488.97	39,335,872.55	
3141	Resultados Acumulados de Ejercicios Anteriores	39,351,762.63	30,462,262.19	4
3142	Resultados del Ejercicio	12,117,726.34	8,873,610.36	5
	Total PATRIMONIO	51,469,488.97	39,335,872.55	
	TOTAL PASIVO Y PATRIMONIO	51,469,488.97	39,335,872.55	

FIRMA:

NOMBRE:

JORGE FRANKLIN PALMA
ALCALDE MUNICIPAL

FIRMA:

NOMBRE:

NORMAN ISAI SANCHEZ MARADAGA
CONTADOR MUNICIPAL

Filtros Aplicados al Reporte Actual

Fecha final: 31/12/2024

0e+js/9Jm9T2AJIM5zlwE4psVLjNy42TOE0w4kYo0J3/12q/wrXPhCs/Ty56b87QvLx8FWrMlydse/ata8vnFS1FMhwqW2vm6fJgYB8Vr+NzooGLeWNWJjSbOEKDIKnsr
cTXQINy1Hw/YHNIlg==



YAUYUPE, EL PARAÍSO
EJERCICIO: 2024, CERRADO
USUARIO: NORMAN.SANCHEZ

Honduras, C.A.



Emisión: 22/01/2025

Hora : 05:14 p.m.

Pagina: 1 de 1

Estado de Rendimiento Financiero Comparativo

Del 01 de Enero Al 31 de Diciembre de 2024

(Valores en Lempiras)

CUENTA CONTABLE	DESCRIPCIÓN	EJERCICIO ACTUAL Diciembre 2024	EJERCICIO ANTERIOR Diciembre 2023	NOTAS
5	INGRESOS			
51	Ingresos Tributarios	426,620.10	383,485.20	
512	Impuestos Gobiernos Locales	426,620.10	383,485.20	1
5121	Impuestos Municipales			
52	Ingresos no Tributarios	129,402.77	121,134.37	
523	Ingresos no Tributarios de Gobiernos Locales	129,402.77	121,134.37	
5231	Tasas	1,250.00	1,150.00	2
5232	Derechos	119,605.71	113,048.54	3
5234	Ingresos por Multas, Recargos e Intereses Moratorios Municipales	8,547.06	6,935.83	4
53	Ingresos de Operación	1,500.00	3,600.00	
532	Venta de Servicios	1,500.00	3,600.00	
5321	Venta de Servicios	1,500.00	3,600.00	5
54	Ingresos de No Operación	173,552.26	85,699.36	
541	Intereses	161,552.26	85,699.36	
5412	Intereses por Depósitos	161,552.26	85,699.36	6
542	Alquileres	12,000.00	0.00	
5421	Alquileres	12,000.00	0.00	7
55	Donaciones y Transferencias	29,535,744.14	20,367,183.37	
553	Transferencias Corrientes	4,763,348.82	3,582,390.45	
5531	Transferencias Corrientes del Sector Público	4,763,348.82	3,582,390.45	8
554	Transferencias de Capital	24,772,395.32	16,784,792.92	
5541	Transferencias de Capital Recibidas del Sector Público	24,772,395.32	16,784,792.92	9
TOTAL INGRESOS CORRIENTES		30,266,819.27	20,961,102.30	
6	GASTOS			
61	Gastos de Consumo	12,067,579.76	7,279,409.19	
611	Servicios Personales	2,655,743.51	1,941,415.97	
6111	Remuneraciones	2,655,743.51	1,941,415.97	10
612	Servicios no Personales	8,952,751.57	4,999,503.06	
6121	Servicios Básicos	13,719.51	14,237.00	11
6123	Mantenimiento y Reparación de Bienes	7,829,462.79	4,474,849.52	12
6124	Mantenimiento y Reparación de Maquinaria y Equipo	100,558.75	26,305.00	13
6125	Servicios Técnicos y Profesionales	525,000.00	75,000.00	14
6126	Servicios Comerciales y Financieros	125,538.09	116,574.15	15
6127	Pasajes, Viáticos y otros Gastos de Viaje	220,630.00	223,402.00	16
6128	Impuestos, Derechos, Tasas, Gastos Judiciales y Pólizas	1,309.00	5,976.09	17
6129	Otros Servicios no Personales	136,533.43	63,159.30	18
613	Materiales y Suministros	459,084.68	338,490.16	
6131	Materiales y Suministros	272,314.14	219,685.58	19
6132	Materiales y Suministros Diversos	186,770.54	118,804.58	20
64	Donaciones, Transferencias y Subsidios	6,081,513.17	4,808,082.75	
643	Transferencias Corrientes	96,800.00	104,000.00	
6433	Transferencias Corrientes al Sector Privado	96,800.00	104,000.00	21
644	Transferencias de Capital	5,984,713.17	4,704,082.75	
6441	Transferencias de Capital al Sector Público	1,285,197.56	1,079,117.84	22
6443	Transferencias de Capital al Sector Privado	4,699,515.61	3,624,964.91	23
TOTAL GASTOS CORRIENTES		18,149,092.93	12,087,491.94	
71	Cuentas de Cierre			
711	RESUMEN DE INGRESOS Y GASTOS	12,117,726.34	8,873,610.36	

FIRMA:

NOMBRE:

JORGE FRANKLIN PALMA
ALCALDE MUNICIPAL

FIRMA:

NOMBRE:

NORMAN ISAI SANCHEZ
CONTADOR MUNICIPAL

Filtros Aplicados al Reporte Actual

Fecha Inicial: 01/01/2024

Fecha Final: 31/12/2024

Os+js/j9JmegT2AJIMSzlwE4psvLjNy42TQEQw4Ky0J3/12q/wrXPhCs/Ty56b87QvLx8FWrMlydsej/ata8vnFS1FMhwqW2vm6fJjgyCc1WpV2p7oaCf6MOzYULmZ
MCvP4+DKQlsXOq2fWqdHv1NnUnusEyfJBzj2jAU2gnTz4hlBZ2 yJ1JlbXwpgApoLQuxDFC98N7fu82FFtGxFCaxMfMAWnpB4ApsfXjauHfgjaiOWzDLAKjrw6vH

MUNICIPALIDAD DE VADO ANCHO



VADO ANCHO, EL PARAÍSO
EJERCICIO: 2024, CERRADO
USUARIO: DELSY.SAUCEDA

Honduras, C.A.

Estado de Situación Financiera Comparativo

Al 31 de Diciembre del 2024
(Valores en Lempiras)

Emisión: 16/1/2025
Hora: 08:02 p. m.
Página: 1 de 1

CONTABIL	DESCRIPCIÓN	EJERCICIO ACTUAL Diciembre 2024	EJERCICIO ANTERIOR Diciembre 2023	NOTAS
1000	ACTIVO			
1100	Activo Corriente			
1110	Efectivo y Equivalentes	1,178,820.64	1,156,796.94	
1112	Bancos	1,178,820.64	1,156,796.94	1
	Total Activo Corriente	1,178,820.64	1,156,796.94	
1200	Activo no Corriente			
1230	Propiedad, Planta y Equipo No Concesionado	1,571,000.00	1,341,000.00	
1231	Tierras y Terrenos	771,000.00	541,000.00	2
1232	Edificios	800,000.00	800,000.00	
1240	Maquinaria y Equipo	2,799,496.82	2,799,496.82	
1241	Equipos de Oficina	110,500.00	110,500.00	
1242	Equipos Médicos y Sanitarios	215,587.00	215,587.00	
1243	Equipos Educativos y Recreativos	1,000.00	1,000.00	
1244	Equipos de Transporte	2,120,680.87	2,120,680.87	
1245	Equipos de Producción	134,667.15	134,667.15	
1246	Equipos de Comunicación	12,500.00	12,500.00	
1247	Equipos de Informática	204,561.80	204,561.80	
1270	Bienes en Dominio Público	600,000.00	600,000.00	
1272	Obras Urbanísticas	600,000.00	600,000.00	
1280	Construcciones	26,253,347.60	17,106,495.89	
1281	Construcciones y Mejoras en Bienes de Dominio Privado	11,943,626.58	6,493,654.87	3
1282	Construcciones y Mejoras en Bienes de Dominio Público	14,309,721.02	10,612,841.02	4
1290	Activos Intangibles	1,000.00	1,000.00	
1291	Activos Intangibles	1,000.00	1,000.00	
	Total Activo no Corriente	31,224,844.42	21,847,992.71	
	Total ACTIVO	32,403,665.06	23,004,789.65	
3000	PATRIMONIO			
3100	Hacienda Pública			
3140	Resultados	32,403,665.06	23,004,789.65	
3141	Resultados Acumulados de Ejercicios Anteriores	22,252,831.61	19,650,577.92	5
3142	Resultados del Ejercicio	10,150,833.45	3,354,211.73	6
	Total PATRIMONIO	32,403,665.06	23,004,789.65	
	TOTAL PASIVO Y PATRIMONIO	32,403,665.06	23,004,789.65	

FIRMA

NOMBRE

HECTOR ANAUN GARCIA LOPEZ
ALCALDE MUNICIPAL

FIRMA

NOMBRE

DELSY DANIELA SAUCEDA CASTRANA
CONTADOR MUNICIPAL

Filtros Aplicados al Reporte Actual

Fecha final: 31/12/2024

0s+js/j9JmcljinoYszw0HS2J10dIZivbrNCF4BUxBdXFK+XV7AGkjqBDDDCMuc+Dzlcbox87gREPA/Bt++9n66p83gPhz6IAV4wmZ1ZbP8P+HknX2F5H4IMTKzajbmeKpMoaW
n9msuG7vA IrKHan==

VADO ANCHO, EL PARAISO
EJERCICIO: 2024, CERRADO
USUARIO: DELSY SAUCEDA

Emisión: 16/01/2025
Hora : 08:03 p. m.
Pagina: 1 de 1

Honduras, C.A.

Estado de Rendimiento Financiero Comparativo

Del 01 de Enero Al 31 de Diciembre de 2024
(Valores en Lempiras)

CÓNTABIL	DESCRIPCIÓN	EJERCICIO ACTUAL Diciembre 2024	EJERCICIO ANTERIOR Diciembre 2023	NOTAS
5	INGRESOS			
51	Ingresos Tributarios	443.269.40	465.479.60	
511	Impuestos Gobiernos Locales	443.269.40	465.479.60	1
512	Impuestos Municipales			
52	Ingresos no Tributarios	33.996.00	34.118.52	
523	Ingresos no Tributarios de Gobiernos Locales	33.996.00	34.118.52	
5231	Tasas	254.00	150.00	2
5232	Derechos	31.436.00	31.068.52	3
5234	Ingresos por Multas, Recargos e Intereses Moratorios Municipales	2.306.00	2.900.00	4
53	Ingresos de Operación	48.342.00	32.435.00	
532	Venta de Servicios	48.342.00	32.435.00	
5321	Venta de Servicios			5
54	Ingresos de No Operación	3.655.49	12.71	
541	Intereses	3.655.49	12.71	
5412	Intereses por Depósitos			6
55	Donaciones y Transferencias	30.545.612.02	21.292.716.28	
552	Donaciones de Capital	0.00	295.320.00	
5523	Donaciones de Capital Recibidas del Sector Privado	0.00	295.320.00	7
553	Transferencias Corrientes	5.009.746.39	3.782.639.19	
5531	Transferencias Corrientes del Sector Público	5.009.746.39	3.782.639.19	8
554	Transferencias de Capital	25.535.865.63	17.214.757.09	
5541	Transferencias de Capital Recibidas del Sector Público	25.338.985.63	17.214.757.09	9
5542	Transferencias de Capital Recibidas del Sector Externo	196.880.00	0.00	10
TOTAL INGRESOS CORRIENTES		31.074.874.91	21.824.762.11	
6	GASTOS			
61	Gastos de Consumo	11.677.508.28	11.567.944.09	
611	Servicios Personales	4.223.976.01	3.409.771.15	
6111	Remuneraciones	4.223.976.01	3.409.771.15	11
612	Servicios no Personales	7.160.073.93	8.039.868.95	
6121	Servicios Básicos	15.711.24	43.225.00	12
6122	Alquileres y Derechos	0.00	60.000.00	13
6123	Manterimiento y Reparación de Bienes	6.875.902.26	7.594.999.02	14
6126	Servicios Comerciales y Financieros	138.176.64	138.474.39	15
6127	Pasajes, Viáticos y otros Gastos de Viaje	130.283.79	136.400.00	16
6128	Impuestos, Derechos, Tasas, Gastos Judiciales y Premios	0.00	54.770.54	17
6129	Otros Servicios no Personales	0.00	12.000.00	18
613	Materiales y Suministros	293.458.34	118.303.99	
6131	Materiales y Suministros	248.458.34	77.702.03	19
6132	Materiales y Suministros Diversos	45.000.00	40.601.96	20
64	Donaciones, Transferencias y Subsidios	9.246.533.18	6.902.606.29	
643	Transferencias Corrientes	119.000.00	216.810.83	
6433	Transferencias Corrientes al Sector Privado	119.000.00	216.810.83	21
644	Transferencias de Capital	9.127.533.18	6.685.795.46	
6441	Transferencias de Capital al Sector Público	2.469.021.86	3.994.655.33	22
6443	Transferencias de Capital al Sector Privado	6.658.511.32	2.691.140.13	23
TOTAL GASTOS CORRIENTES		20.924.041.46	18.470.550.38	
71	Cuentas de Cierre			
711	RESUMEN DE INGRESOS Y GASTOS	10.150.833.45	3.354.211.73	

FIRMA:

NOMBRE:

HECTOR ANAUN GARCIA

ALCALDE MUNICIPAL

FIRMA:

NOMBRE:

DELSY MARIELA SAUCEDA

CONTADOR MUNICIPAL

Filtros Aplicados al Reporte Actual

Fecha Inicial: 01/01/2024

Fecha Final: 31/12/2024

0s+js/9JmcyinoYszw0HS2J10dlZivbNCF4BUxBdxFK+XV7AGkqqBDDDCMuc+Dzlcbox87gREPA/Bt++9n66p83gPhz6IAV4wmZ1ZbOvLjrQCF2gwBdz1B4RDdSAADRNPzADutbiWwQO
ETordJxdu7/GcHsSP6hNpOqLTVJTHBbKH2 m3lgobFnmjIGUGALPerHjeYsqZB/5IK28y7HJ1lc1D3QNPbWw033Bbt6szc06+zTSnrrzQ9

MUNICIPALIDAD DE SAN LUCAS



SAN LUCAS, EL PARAÍSO
EJERCICIO: 2024, CERRADO
USUARIO: JOSE.FIGUEROA

Honduras, C.A.

Estado de Situación Financiera Comparativo


Al 31 de Diciembre del 2024
(Valores en Lempiras)

Emisión: 28/1/2025
Hora: 11:47 a.m.
Página: 1 de 1

CONTABL	DESCRIPCIÓN	EJERCICIO ACTUAL Diciembre 2024	EJERCICIO ANTERIOR Diciembre 2023	NOTAS
1000	ACTIVO			
1100	Activo Corriente			
1110	Efectivo y Equivalentes	67,104.96	85,045.77	
1112	Bancos	67,104.96	85,045.77	1
1130	Cuentas a Cobrar Corrientes	3055,456.70	3055,456.70	
1131	Cuentas a Cobrar Corrientes	1081,505.28	1081,505.28	
1132	Transferencias y otras cuentas por Cobrar	1973,951.42	1973,951.42	
	Total Activo Corriente	3122,561.66	3140,502.47	
1200	Activo no Corriente			
1230	Propiedad, Planta y Equipo No Concesionado	9025,758.40	9025,758.40	
1231	Tierras y Terrenos	4694,618.40	4694,618.40	
1232	Edificios	4331,140.00	4331,140.00	
1240	Maquinaria y Equipo	1951,819.25	1085,339.25	
1241	Equipos de Oficina	94,310.34	94,310.34	
1242	Equipos Médicos y Sanitarios	62,980.00	62,980.00	
1244	Equipos de Transporte	1698,028.91	831,548.91	2
1245	Equipos de Producción	24,000.00	24,000.00	
1246	Equipos de Comunicación	500.00	500.00	
1247	Equipos de Informática	72,000.00	72,000.00	
1260	Otros Bienes	4,000.00	4,000.00	
1261	Equipo de Hogar/ Alojamiento	4,000.00	4,000.00	
1280	Construcciones	16184,171.19	13212,229.37	
1281	Construcciones y Mejoras en Bienes de Dominio Privado	5880,561.99	5880,561.99	
1282	Construcciones y Mejoras en Bienes de Dominio Público	10303,609.20	7331,667.38	3
	Total Activo no Corriente	27165,748.84	23327,327.02	
	Total ACTIVO	30288,310.50	26467,829.49	
2000	PASIVO			
2100	Pasivo Corriente			
2120	Endeudamiento de Corto Plazo	21,000.00	21,000.00	
2124	Préstamos Internos del Sector Privado de Corto Plazo	21,000.00	21,000.00	
	Total Pasivo Corriente	21,000.00	21,000.00	
	Total PASIVO	21,000.00	21,000.00	
3000	PATRIMONIO			
3100	Hacienda Pública			
3140	Resultados	30267,310.50	26446,829.49	
3141	Resultados Acumulados de Ejercicios Anteriores	18503,387.00	27546,466.94	4
3142	Resultados del Ejercicio	11763,923.50	-1099,637.45	5
	Total PATRIMONIO	30267,310.50	26446,829.49	
	TOTAL PASIVO Y PATRIMONIO	30288,310.50	26467,829.49	

FIRMA:

NOMBRE:



OBDULIO ENRIQUE ZUNIGA MAIRENA
CONTADOR MUNICIPAL

Filtros Aplicados al Reporte Actual:

Fecha final: 31/12/2024

0s+js/9Jmep2dEARCJkm9Ykxcp0iPG5eaYCL0Lm/8AM5pB8y3+C7v1oRLt8hHaYX3dg3gKURqr17vDpgBnEgG3/3E9UgNixnu/6L1EflgMhgqJBeoM5Oe/Ain6IU1m9I5F8
nXar+V4Qill sKA==

SAN LUCAS, EL PARAÍSO
EJERCICIO: 2024, CERRADO
USUARIO: JOSE.FIGUEROA

Honduras, C.A.

Estado de Rendimiento Financiero Comparativo

Emisión: 28/01/2025
Hora : 11:49 a.m.
Página: 1 de 1

Del 01 de Enero Al 31 de Diciembre de 2024
(Valores en Lempras)

CONTABL	DESCRIPCIÓN	EJERCICIO ACTUAL Diciembre 2024	EJERCICIO ANTERIOR Diciembre 2023	NOTAS
5	INGRESOS			
51	Ingresos Tributarios	373,620.65	361,359.41	
512	Impuestos Gobiernos Locales	373,620.65	361,359.41	
5121	Impuestos Municipales	373,620.65	350,959.47	1
5122	Ingresos por Multas, Recargos e Intereses Moratorios Municipales	0.00	10,399.94	2
52	Ingresos no Tributarios	188,331.69	218,930.36	
523	Ingresos no Tributarios de Gobiernos Locales	188,331.69	218,930.36	
5231	Tasas	4,000.00	4,380.00	3
5232	Derechos	173,491.69	195,650.36	4
5234	Ingresos por Multas, Recargos e Intereses Moratorios Municipales	10,840.00	18,900.00	5
53	Ingresos de Operación	5,150.00	2,900.00	
532	Venta de Servicios	5,150.00	2,900.00	
5321	Venta de Servicios	5,150.00	2,900.00	6
54	Ingresos de No Operación	51,066.72	45,779.04	
541	Intereses	48,766.72	44,679.04	
5412	Intereses por Depósitos	48,766.72	44,679.04	7
542	Alquileres	2,300.00	1,100.00	
5421	Alquileres	2,300.00	1,100.00	8
55	Donaciones y Transferencias	30,437,750.84	21,180,460.04	
552	Donaciones de Capital	0.00	50,000.00	
5521	Donaciones de Capital Recibidas del Sector Público	0.00	50,000.00	9
553	Transferencias Corrientes	36,942,912.60	36,881,777.55	
5531	Transferencias Corrientes del Sector Público	36,942,912.60	36,881,777.55	10
554	Transferencias de Capital	26,742,838.24	17,442,282.49	
5541	Transferencias de Capital Recibidas del Sector Público	26,742,838.24	17,442,282.49	11
TOTAL INGRESOS CORRIENTES		31,055,919.90	21,809,428.85	
6	GASTOS			
61	Gastos de Consumo	14,000,696.52	18,001,623.45	
611	Servicios Personales	5,092,402.98	6,581,093.72	
6111	Remuneraciones	5,092,402.98	6,581,093.72	12
612	Servicios no Personales	8,256,829.09	10,771,252.65	
6122	Alquileres y Derechos	20,000.00	5,000.00	13
6123	Mantenimiento y Reparación de Bienes	777,468.63	10,406,035.85	14
6124	Mantenimiento y Reparación de Maquinaria y Equipo	6,105.00	5,940.00	15
6125	Servicios Técnicos y Profesionales	48,294.48	50,000.00	16
6126	Servicios Comerciales y Financieros	175,199.73	111,987.40	17
6127	Pasajes, Viáticos y otros Gastos de Viaje	228,761.25	192,289.40	18
613	Materiales y Suministros	651,464.45	649,277.08	
6131	Materiales y Suministros	383,681.98	390,824.00	19
6132	Materiales y Suministros Diversos	267,782.47	258,453.08	20
64	Donaciones, Transferencias y Subsidios	5,291,299.88	4,907,442.85	
643	Transferencias Corrientes	301,974.36	201,525.00	
6433	Transferencias Corrientes al Sector Privado	301,974.36	201,525.00	21
644	Transferencias de Capital	4,989,325.52	4,705,917.85	
6441	Transferencias de Capital al Sector Público	303,493.41	273,080.32	22
6443	Transferencias de Capital al Sector Privado	195,432.11	196,837.53	23
TOTAL GASTOS CORRIENTES		19,291,996.40	22,909,066.30	
71	Cuentas de Cierre			
711	RESUMEN DE INGRESOS Y GASTOS	11,763,923.50	-1,099,637.45	

FIRMA:

NOMBRE:

[Firma]
EDUARDO RAMÍREZ RAMÍREZ
ALCALDE MUNICIPAL

FIRMA:

NOMBRE:

[Firma]
EDULIO ENRIQUE ZUNIGA MAIRENA
CONTADOR MUNICIPAL

Filtros Aplicados al Reporte Actual

Fecha Inicial: 01/01/2024

Fecha Final: 31/12/2024

0s+js/j9Jmep2dEARCJkm9Ykxcp0IPG5eaYCLOLm/8AM5pB8y3+C7v1oRLt8hHaYX3dg3gKURqr17fvDpgBnEgG3/3E9UgNbnu/6L1EcmXVhF9aXyl7Yc5uZMlmBr15HDmIHpd
caMxOuxn5wLTh1tflXXM8dxKgR/3bMvtBmPpYUqnVR k+RONDDq/U0ZQfgK20Hb6m4U8plqzQWmeYGzMPFLsyRiP45t+IdoyWUDcPC8QKYS9HR8XyTVofqz

MUNICIPALIDAD DE TEXIGUAT



TEXIGUAT, EL PARAÍSO
EJERCICIO: 2024, CERRADO
USUARIO: PEDRO.VASQUEZ

Honduras, C.A.



Emisión: 28/1/2025
Hora: 08:23 p.m.
Pagina: 1 de 2

Estado de Situación Financiera Comparativo

Al 31 de Diciembre del 2024

(Valores en Lempiras)

CUENTA CONTABLE	DESCRIPCIÓN	EJERCICIO ACTUAL Diciembre 2024	EJERCICIO ANTERIOR Diciembre 2023	NOTAS
1000	ACTIVO			
1100	Activo Corriente			
1110	Efectivo y Equivalentes	2,424,423.83	1,101,820.29	
1112	Bancos	2,424,423.83	1,101,820.29	1
1130	Cuentas a Cobrar Corrientes	3,768,719.57	3,768,719.57	
1131	Cuentas a Cobrar Corrientes	843,076.07	843,076.07	
1132	Transferencias y otras cuentas por Cobrar	2,895,643.50	2,895,643.50	
1136	Otros Anticipos	30,000.00	30,000.00	
	Total Activo Corriente	6,193,143.40	4,870,539.86	
1200	Activo no Corriente			
1230	Propiedad, Planta y Equipo No Concesionado	4,348,130.80	4,348,130.80	
1231	Tierras y Terrenos	3,961,771.00	3,961,771.00	
1232	Edificios	386,359.80	386,359.80	
1240	Maquinaria y Equipo	8,288,123.50	6,704,889.40	
1241	Equipos de Oficina	98,812.74	79,122.71	2
1242	Equipos Médicos y Sanitarios	876,560.52	846,560.52	3
1244	Equipos de Transporte	1,696,106.83	1,696,106.83	
1245	Equipos de Producción	5,328,141.54	3,794,597.47	4
1246	Equipos de Comunicación	13,895.00	13,895.00	
1247	Equipos de Informática	264,739.67	264,739.67	
1248	Equipos de Seguridad	9,867.20	9,867.20	
1260	Otros Bienes	662,439.21	662,439.21	
1261	Equipo de Hogar/ Alojamiento	29,492.72	29,492.72	
1262	Libros, Revistas y Otros Coleccionables	556,593.64	556,593.64	
1265	Herramientas Mayores	76,352.85	76,352.85	
1280	Construcciones	26,050,515.97	21,370,473.77	
1281	Construcciones y Mejoras en Bienes de Dominio Privado	8,687,111.17	4,512,378.97	5
1282	Construcciones y Mejoras en Bienes de Dominio Público	17,363,404.80	16,858,094.80	6
1290	Activos Inmateriales	109,054.51	0.00	
1291	Activos Intangibles	109,054.51	0.00	7
	Total Activo no Corriente	39,458,263.99	33,085,933.18	
	Total ACTIVO	45,651,407.39	37,956,473.04	
2000	PASIVO			
2100	Pasivo Corriente			
2110	Cuentas por Pagar	1,657,925.01	1,657,925.01	
2111	Cuentas por Pagar	1,620,262.25	1,620,262.25	
2113	Aportes y Retenciones por Pagar	7,662.76	7,662.76	
2119	Otras Cuentas por Pagar	30,000.00	30,000.00	
2140	Cuentas por Pagar Ejercicios Anteriores	2,156,418.53	2,156,418.53	
2141	Cuentas por Pagar Ejercicios Anteriores	2,156,418.53	2,156,418.53	
	Total Pasivo Corriente	3,814,343.54	3,814,343.54	
	Total PASIVO	3,814,343.54	3,814,343.54	
3000	PATRIMONIO			
3100	Hacienda Pública			
3140	Resultados	41,837,063.85	34,142,129.50	
3141	Resultados Acumulados de Ejercicios Anteriores	34,185,756.50	32,271,886.97	8
3142	Resultados del Ejercicio	7,651,307.35	1,870,242.53	9
	Total PATRIMONIO	41,837,063.85	34,142,129.50	



TEXIGUAT, EL PARAÍSO
EJERCICIO: 2024, CERRADO
USUARIO: PEDRO.VASQUEZ

Honduras, C.A.



Emisión: 28/1/2025
Hora: 08:23 p.m.
Pagina: 2 de 2

Estado de Situación Financiera Comparativo

Al 31 de Diciembre del 2024

(Valores en Lempiras)

CUENTA CONTABLE	DESCRIPCIÓN	EJERCICIO ACTUAL Diciembre 2024	EJERCICIO ANTERIOR Diciembre 2023	NOTAS
TOTAL PASIVO Y PATRIMONIO		45,651,407.39	37,956,473.04	

FIRMA:

NOMBRE:

ERIK NOEL MEJIA SANCHEZ
ALCALDE MUNICIPAL



FIRMA:

NOMBRE:

PRAXEDES ARIEL SANCHEZ
CONTADOR MUNICIPAL



Filtros Aplicados al Reporte Actual

Fecha final: 31/12/2024

0s+js/j9JmdmZnsgzFkiQup8k6FauqZFCHU3DMXPk/MJuXoDgh/B1lpw/jF+IVdmedAP8BJ4aR3m3IEsV/K6EmhXVZDygDb8kV2CI1DpRB3R9O2fbdwuTanGdtcPEAZOrL4Ndra
RGYuy3qzOHMBkMA==



TEXIGUAT, EL PARAÍSO
EJERCICIO: 2024, CERRADO
USUARIO: PEDRO.VASQUEZ

Honduras, C.A.



Emisión: 28/01/2025
Hora : 08:26 p.m.
Pagina: 1 de 1

Estado de Rendimiento Financiero Comparativo

Del 01 de Enero Al 31 de Diciembre de 2024

(Valores en Lempiras)

CUENTA CONTABLE	DESCRIPCIÓN	EJERCICIO ACTUAL Diciembre 2024	EJERCICIO ANTERIOR Diciembre 2023	NOTAS
5	INGRESOS			
51	Ingresos Tributarios	637,436.51	607,138.56	
512	Impuestos Gobiernos Locales	637,436.51	607,138.56	
5121	Impuestos Municipales	637,274.26	607,138.56	1
5122	Ingresos por Multas, Recargos e Intereses Moratorios Municipales	162.25	0.00	2
52	Ingresos no Tributarios	152,572.07	188,964.56	
523	Ingresos no Tributarios de Gobiernos Locales	152,572.07	188,964.56	
5231	Tasas	3,400.00	7,800.00	3
5232	Derechos	149,172.07	181,164.56	4
53	Ingresos de Operación	57,780.00	43,420.00	
532	Venta de Servicios	57,780.00	43,420.00	
5321	Venta de Servicios	57,780.00	43,420.00	5
54	Ingresos de No Operación	39,453.75	14,563.87	
541	Intereses	37,053.75	11,863.87	
5412	Intereses por Depósitos	37,053.75	11,863.87	6
542	Alquileres	2,400.00	2,700.00	
5421	Alquileres	2,400.00	2,700.00	7
55	Donaciones y Transferencias	37,084,029.27	23,249,149.58	
553	Transferencias Corrientes	5,502,283.44	4,110,889.41	
5531	Transferencias Corrientes del Sector Público	5,459,281.04	4,110,889.41	8
5533	Transferencias Corrientes del Sector Privado	43,002.40	0.00	9
554	Transferencias de Capital	31,581,745.83	19,138,260.17	
5541	Transferencias de Capital Recibidas del Sector Publico	31,523,609.10	18,554,819.24	10
5542	Transferencias de Capital Recibidas del Sector Externo	0.00	255,174.00	11
5543	Transferencias de Capital Recibidas del Sector Privado	58,136.73	328,266.93	12
TOTAL INGRESOS CORRIENTES		37,971,271.60	24,103,236.57	
6	GASTOS			
61	Gastos de Consumo	23,819,655.17	16,416,990.37	
611	Servicios Personales	4,204,844.22	3,576,456.75	
6111	Remuneraciones	4,204,844.22	3,576,456.75	13
612	Servicios no Personales	18,900,705.05	12,443,085.01	
6121	Servicios Básicos	21,173.49	18,641.66	14
6122	Alquileres y Derechos	242,400.00	0.00	15
6123	Mantenimiento y Reparación de Bienes	18,259,683.52	11,724,757.44	16
6124	Mantenimiento y Reparación de Maquinaria y Equipo	66,453.97	247,329.45	17
6125	Servicios Técnicos y Profesionales	168,000.00	189,450.00	18
6126	Servicios Comerciales y Financieros	93,494.07	104,758.56	19
6127	Pasajes, Viáticos y otros Gastos de Viaje	29,500.00	24,483.03	20
6129	Otros Servicios no Personales	20,000.00	133,664.87	21
613	Materiales y Suministros	714,105.90	397,448.61	
6131	Materiales y Suministros	641,764.64	351,658.40	22
6132	Materiales y Suministros Diversos	72,341.26	45,790.21	23
64	Donaciones, Transferencias y Subsidios	6,500,309.08	5,816,003.67	
643	Transferencias Corrientes	544,198.00	287,810.97	
6433	Transferencias Corrientes al Sector Privado	544,198.00	287,810.97	24
644	Transferencias de Capital	5,956,111.08	5,528,192.70	
6441	Transferencias de Capital al Sector Público	3,601,059.84	3,750,996.02	25
6443	Transferencias de Capital al Sector Privado	2,355,051.24	1,777,196.68	26
TOTAL GASTOS CORRIENTES		30,319,964.25	22,232,994.04	
71	Cuentas de Cierre			
711	RESUMEN DE INGRESOS Y GASTOS	7,651,307.35	1,870,242.53	

FIRMA:

NOMBRE:

ERIK NOEL MEJIA SANCHEZ

ALCALDE MUNICIPAL



FIRMA:

NOMBRE:

PRAXEDES ARIEL SANCHEZ SANCHEZ

CONTADOR MUNICIPAL



Filtros Aplicados al Reporte Actual

Fecha Inicial: 01/01/2024

Fecha Final: 31/12/2024

0s+js/j9JmdmZnsgzFkiQup8k6FauqZFCHU3DMXPK/MJuXoDgh/B1lpw/jF+IVdmedAP8BJ4aR3m3IEsV/K6EmhXVZDygDb8kV2C1DpRB34uX3/E5hXS+ukWLOj2M

00MfjPzjMv/PYXAIR7uQJ9Pa/HAIRfviOn1jqEN492IFcjpnrwTkXw

JoQbmDKZ8f2CNPzqr/olq7GOT/EhRg4Mg0U61qpD30m83daDfsMyRUERpxm9oU6mkwHJkrqfvfNR95mlc6hj3Y=

***DEPARTAMENTO DE
OLANCHO***

MUNICIPALIDAD DE JUTICALPA



JUTICALPA, OLANCHO
EJERCICIO: 2024, CERRADO
USUARIO: JESSY.DUARTE

Honduras, C.A.



Emisión: 21/1/2025
Hora: 01:25 p.m.
Pagina: 1 de 1

Estado de Situación Financiera Comparativo


Al 31 de Diciembre del 2024

(Valores en Lempiras)

CUENTA CONTABLE	DESCRIPCIÓN	EJERCICIO ACTUAL Diciembre 2024	EJERCICIO ANTERIOR Diciembre 2023	NOTAS
1000	ACTIVO			
1100	Activo Corriente			
1110	Efectivo y Equivalentes	1,407,184.77	633,063.38	
1112	Bancos	1,407,184.77	633,063.38	1
	Total Activo Corriente	1,407,184.77	633,063.38	
1200	Activo no Corriente			
1230	Propiedad, Planta y Equipo No Concesionado	90,294,640.06	90,294,640.06	
1231	Tierras y Terrenos	18,655,339.10	18,655,339.10	
1232	Edificios	71,639,300.96	71,639,300.96	
1240	Maquinaria y Equipo	11,380,061.70	11,125,447.82	
1241	Equipos de Oficina	2,328,374.24	2,233,399.37	2
1242	Equipos Médicos y Sanitarios	232,685.60	232,685.60	
1244	Equipos de Transporte	2,416,342.67	2,339,291.66	3
1245	Equipos de Producción	2,472,290.02	2,472,290.02	
1246	Equipos de Comunicación	113,712.49	113,712.49	
1247	Equipos de Informática	3,601,138.88	3,518,550.88	4
1248	Equipos de Seguridad	215,517.80	215,517.80	
1260	Otros Bienes	1,031,141.28	1,031,141.28	
1261	Equipo de Hogar/ Alojamiento	580,007.06	580,007.06	
1262	Libros, Revistas y Otros Coleccionables	99,250.00	99,250.00	
1265	Herramientas Mayores	351,884.22	351,884.22	
1280	Construcciones	135,389,697.24	89,401,049.31	
1281	Construcciones y Mejoras en Bienes de Dominio Privado	55,822,054.11	32,738,416.85	5
1282	Construcciones y Mejoras en Bienes de Dominio Público	79,567,643.13	56,662,632.46	6
	Total Activo no Corriente	238,095,540.28	191,852,278.47	
	Total ACTIVO	239,502,725.05	192,485,341.85	
2000	PASIVO			
2200	Pasivo no Corriente			
2220	Endeudamiento de Largo Plazo	32,149,670.38	37,412,828.28	
2222	Préstamos Internos del Sector Privado de Largo Plazo	32,149,670.38	37,412,828.28	7
	Total Pasivo no Corriente	32,149,670.38	37,412,828.28	
	Total PASIVO	32,149,670.38	37,412,828.28	
3000	PATRIMONIO			
3100	Hacienda Pública			
3140	Resultados	207,353,054.67	155,072,513.57	
3141	Resultados Acumulados de Ejercicios Anteriores	170,391,445.20	124,377,229.23	8
3142	Resultados del Ejercicio	36,961,609.47	30,695,284.34	9
	Total PATRIMONIO	207,353,054.67	155,072,513.57	
	TOTAL PASIVO Y PATRIMONIO	239,502,725.05	192,485,341.85	

FIRMA:

NOMBRE:



Walner Reginaldo Castro Rivera
ALCALDE MUNICIPAL

FIRMA:

NOMBRE:



Jessy Marlene Duarte Garcia
CONTADOR MUNICIPAL

Filtros Aplicados al Reporte Actual

Fecha final: 31/12/2024

0s+js/j9Jme9chL3jFhtd4O0VBMt9gcTcDq5+Z1dX3i70fFRbHVzNBzYGo1/szk5iMalJ7wFFKhjDTqiuU575YGrL+ltKivQMgm2h9Fje8W66mgTNtei+tk+i1OIPPD2dFHR6dF Z3Ew=



JUTICALPA, OLANCHO
EJERCICIO: 2024, CERRADO
USUARIO: JESSY.DUARTE

Honduras, C.A.



Emisión: 21/01/2025

Hora : 01:32 p.m.

Pagina: 1 de 1

Estado de Rendimiento Financiero Comparativo

Del 01 de Enero Al 31 de Diciembre de 2024

(Valores en Lempiras)

CUENTA CONTABLE	DESCRIPCIÓN	EJERCICIO ACTUAL Diciembre 2024	EJERCICIO ANTERIOR Diciembre 2023	NOTAS
5	INGRESOS			
51	Ingresos Tributarios	63,901,845.47	54,554,309.45	
512	Impuestos Gobiernos Locales	63,901,845.47	54,554,309.45	
5121	Impuestos Municipales	61,517,472.23	48,237,474.82	1
5122	Ingresos por Multas, Recargos e Intereses Moratorios Municipales	2,384,373.24	6,316,834.63	2
52	Ingresos no Tributarios	40,670,299.01	35,030,944.98	
523	Ingresos no Tributarios de Gobiernos Locales	40,670,299.01	35,030,944.98	
5231	Tasas	8,500,589.00	6,081,512.82	3
5232	Derechos	31,077,575.39	28,400,314.83	4
5234	Ingresos por Multas, Recargos e Intereses Moratorios Municipales	1,092,134.62	549,117.33	5
53	Ingresos de Operación	22,518,264.73	16,016,149.38	
532	Venta de Servicios	22,518,264.73	16,016,149.38	
5321	Venta de Servicios	22,518,264.73	16,016,149.38	6
54	Ingresos de No Operación	2,044,062.39	6,056,314.03	
541	Intereses	223,713.08	273,687.53	
5412	Intereses por Depósitos	223,713.08	273,687.53	7
542	Alquileres	1,820,349.31	5,782,626.50	
5421	Alquileres	1,820,349.31	5,782,626.50	8
55	Donaciones y Transferencias	12,771,836.33	11,948,357.16	
553	Transferencias Corrientes	400,000.00	0.00	
5531	Transferencias Corrientes del Sector Público	400,000.00	0.00	9
554	Transferencias de Capital	12,371,836.33	11,948,357.16	
5541	Transferencias de Capital Recibidas del Sector Publico	12,371,836.33	11,948,357.16	10
TOTAL INGRESOS CORRIENTES		141,906,307.9	123,606,075.0	
6	GASTOS			
61	Gastos de Consumo	60,151,215.19	54,087,731.24	
611	Servicios Personales	48,674,387.56	42,999,859.69	
6111	Remuneraciones	48,674,387.56	42,999,859.69	11
612	Servicios no Personales	7,175,371.51	7,431,070.26	
6121	Servicios Básicos	914,213.47	553,119.18	12
6123	Mantenimiento y Reparación de Bienes	3,293,662.18	3,949,690.11	13
6124	Mantenimiento y Reparación de Maquinaria y Equipo	824,106.24	493,812.71	14
6125	Servicios Técnicos y Profesionales	646,410.35	1,146,593.41	15
6126	Servicios Comerciales y Financieros	1,201,960.35	1,196,850.08	16
6127	Pasajes, Viáticos y otros Gastos de Viaje	55,272.00	91,004.77	17
6129	Otros Servicios no Personales	239,746.92	0.00	18
613	Materiales y Suministros	4,301,456.12	3,656,801.29	
6131	Materiales y Suministros	3,317,077.46	2,815,046.60	19
6132	Materiales y Suministros Diversos	984,378.66	841,754.69	20
63	Gastos Financieros de Largo Plazo	4,314,327.25	3,533,703.55	
632	Intereses de Préstamos Internos de Largo Plazo	4,314,327.25	3,533,703.55	
6321	Intereses de Préstamos del Sector Privado de Largo Plazo	4,314,327.25	3,533,703.55	21
64	Donaciones, Transferencias y Subsidios	40,479,156.02	35,289,355.87	
644	Transferencias de Capital	40,479,156.02	35,289,355.87	
6441	Transferencias de Capital al Sector Público	1,379,403.54	1,241,655.12	22
6443	Transferencias de Capital al Sector Privado	39,099,752.48	34,047,700.75	23
TOTAL GASTOS CORRIENTES		104,944,698.4	92,910,790.66	
71	Cuentas de Cierre			
711	RESUMEN DE INGRESOS Y GASTOS	36,961,609.47	30,695,284.34	

FIRMA:

NOMBRE:

Walter Reginaldo Castro Rivera
ALCALDE MUNICIPAL
2022-2026

FIRMA:

NOMBRE:

Jessy Marlene Duarte García
CONTADOR MUNICIPAL
2022-2026

Filtros Aplicados al Reporte Actual

Fecha Inicial: 01/01/2024

Fecha Final: 31/12/2024

0s+js/j9Jme9chL3jFhtd4O0VBMt9gcTcDq5+Z1dX3I70fFRbHVzNBzYGo1/szk5iMalJ7wFFKhjDTqiuU575YGrL+ItKivQjALzKWRnNUusSSMPMwYF3/Yr8B09jIYB4z
16nLs1EJ97JaFtaHDBoK45mRjJp1UNDbEvrIsOnPon6kxrSC4j kdZgJoBzqh6sLzJ3njocncYGA6WN0qLQil9xhpTdXZMToiDSACOifxSgfpVm2CxxzcHfrSC+Kxm

MUNICIPALIDAD DE CAMPAMENTO



CAMPAMENTO, OLANCHO
EJERCICIO: 2024, CERRADO
USUARIO: DARLING.NAVAS

Honduras, C.A.



Emisión: 23/1/2025
Hora: 04:21 p.m.
Pagina: 1 de 1

Estado de Situación Financiera Comparativo

Al 31 de Diciembre del 2024
(Valores en Lempiras)

CUENTA CONTABLE	DESCRIPCIÓN	EJERCICIO ACTUAL Diciembre 2024	EJERCICIO ANTERIOR Diciembre 2023	NOTAS
1000	ACTIVO			
1100	Activo Corriente			
1110	Efectivo y Equivalentes	3,635,563.62	4,446,011.91	
1111	Caja	20,000.00	20,000.00	
1112	Bancos	3,615,563.62	4,426,011.91	1
1130	Cuentas a Cobrar Corrientes	7,847,111.30	7,847,111.30	
1131	Cuentas a Cobrar Corrientes	1,985,202.88	1,985,202.88	
1132	Transferencias y otras cuentas por Cobrar	5,821,908.42	5,821,908.42	
1136	Otros Anticipos	40,000.00	40,000.00	
	Total Activo Corriente	11,482,674.92	12,293,123.21	
1200	Activo no Corriente			
1230	Propiedad, Planta y Equipo No Concesionado	19,233,358.97	19,233,358.97	
1231	Tierras y Terrenos	1,655,375.40	1,655,375.40	
1232	Edificios	17,577,983.57	17,577,983.57	
1240	Maquinaria y Equipo	5,597,205.08	5,367,378.72	
1241	Equipos de Oficina	1,316,432.26	1,086,605.90	2
1244	Equipos de Transporte	3,474,835.41	3,474,835.41	
1245	Equipos de Producción	448,029.27	448,029.27	
1246	Equipos de Comunicación	68,946.20	68,946.20	
1247	Equipos de Informática	288,961.94	288,961.94	
1260	Otros Bienes	146,474.56	146,474.56	
1261	Equipo de Hogar/ Alojamiento	44,918.85	44,918.85	
1265	Herramientas Mayores	101,555.71	101,555.71	
1280	Construcciones	43,650,770.27	30,699,968.51	
1281	Construcciones y Mejoras en Bienes de Dominio Privado	10,436,294.31	6,009,403.09	3
1282	Construcciones y Mejoras en Bienes de Dominio Público	33,214,475.96	24,690,565.42	4
	Total Activo no Corriente	68,627,808.88	55,447,180.76	
	Total ACTIVO	80,110,483.80	67,740,303.97	
2000	PASIVO			
2100	Pasivo Corriente			
2110	Cuentas por Pagar	40,000.00	40,000.00	
2119	Otras Cuentas por Pagar	40,000.00	40,000.00	
	Total Pasivo Corriente	40,000.00	40,000.00	
	Total PASIVO	40,000.00	40,000.00	
3000	PATRIMONIO			
3100	Hacienda Pública			
3140	Resultados	80,070,483.80	67,700,303.97	
3141	Resultados Acumulados de Ejercicios Anteriores	68,939,385.87	57,518,284.55	5
3142	Resultados del Ejercicio	11,131,097.93	10,182,019.42	6
	Total PATRIMONIO	80,070,483.80	67,700,303.97	
	TOTAL PASIVO Y PATRIMONIO	80,110,483.80	67,740,303.97	

FIRMA:

NOMBRE:

ALCALDIA MUNICIPAL
CAMPAMENTO, OLANCHO
MARCO AURELIO SOTO TURCIOS
ALCALDE MUNICIPAL

FIRMA:

NOMBRE:

DARLING PATRICIA NAVAS SAENZ
CONTADOR MUNICIPAL



Filtros Aplicados al Reporte Actual

Fecha final: 31/12/2024

0s+js/j9JmeRWtH4IT+hXBvOVA7ACxkn2hGYyXKsMIKhkxZgpR3YVixUB82PQ2DJWk5vlpOBw4v/6F+bnPRJhOFDcU1OFSDmP4C6zCcE58nR1R9e+QHOZrxgp0XPV3wIT5U+qn vbxY=

23/01/2025 04:21:09 p.m.



CAMPAMENTO, OLANCHO
EJERCICIO: 2024, CERRADO
USUARIO: DARLING.NAVAS

Honduras, C.A.



Emisión: 10/02/2025

Hora : 03:57 p.m.

Pagina: 1 de 1

Estado de Rendimiento Financiero Comparativo

Del 01 de Enero Al 31 de Diciembre de 2024

(Valores en Lempiras)

CUENTA CONTABLE	DESCRIPCIÓN	EJERCICIO ACTUAL Diciembre 2024	EJERCICIO ANTERIOR Diciembre 2023	NOTAS
5	INGRESOS			
51	Ingresos Tributarios	5,430,626.99	5,343,719.61	
512	Impuestos Gobiernos Locales	5,430,626.99	5,343,719.61	
5121	Impuestos Municipales	5,295,691.50	5,105,837.10	1
5122	Ingresos por Multas, Recargos e Intereses Moratorios Municipales	134,935.49	237,882.51	2
52	Ingresos no Tributarios	5,088,481.22	5,322,443.54	
523	Ingresos no Tributarios de Gobiernos Locales	5,088,481.22	5,322,443.54	
5231	Tasas	1,545,905.03	1,018,897.27	3
5232	Derechos	3,438,432.35	4,188,487.31	4
5234	Ingresos por Multas, Recargos e Intereses Moratorios Municipales	104,143.84	115,058.96	5
53	Ingresos de Operación	6,163,643.31	5,683,667.04	
532	Venta de Servicios	6,163,643.31	5,683,667.04	
5321	Venta de Servicios	6,163,643.31	5,683,667.04	6
54	Ingresos de No Operación	86,827.90	204,224.57	
541	Intereses	19,427.47	47,397.38	
5412	Intereses por Depósitos	19,427.47	47,397.38	7
542	Alquileres	67,400.43	156,827.19	
5421	Alquileres	67,400.43	156,827.19	8
55	Donaciones y Transferencias	32,826,253.90	23,030,842.44	
553	Transferencias Corrientes	5,395,250.77	4,098,693.24	
5531	Transferencias Corrientes del Sector Público	5,395,250.77	4,098,693.24	9
554	Transferencias de Capital	27,431,003.13	18,932,149.20	
5541	Transferencias de Capital Recibidas del Sector Público	27,431,003.13	18,932,149.20	10
5543	Transferencias de Capital Recibidas del Sector Privado	0.00	300,000.00	11
TOTAL INGRESOS CORRIENTES		49,595,833.32	39,584,897.20	
6	GASTOS			
61	Gastos de Consumo	29,427,208.72	21,314,050.00	
611	Servicios Personales	12,649,876.08	12,012,749.44	
6111	Remuneraciones	12,649,876.08	12,012,749.44	12
612	Servicios no Personales	15,107,182.82	8,263,254.87	
6121	Servicios Básicos	1,384,556.96	1,293,868.22	13
6122	Alquileres y Derechos	17,250.00	143,465.00	14
6123	Mantenimiento y Reparación de Bienes	12,942,097.11	6,174,631.21	15
6124	Mantenimiento y Reparación de Maquinaria y Equipo	124,052.51	135,858.45	16
6125	Servicios Técnicos y Profesionales	132,626.98	51,600.00	17
6126	Servicios Comerciales y Financieros	387,209.01	391,203.47	18
6127	Pasajes, Viáticos y otros Gastos de Viaje	29,042.75	43,588.52	19
6129	Otros Servicios no Personales	90,347.50	29,040.00	20
613	Materiales y Suministros	1,670,149.82	1,038,045.69	
6131	Materiales y Suministros	1,039,578.01	783,155.35	21
6132	Materiales y Suministros Diversos	630,571.81	254,890.34	22
64	Donaciones, Transferencias y Subsidios	9,037,526.67	8,088,827.78	
643	Transferencias Corrientes	1,930,673.37	563,225.39	
6431	Transferencias Corrientes al Sector Público	1,541,469.37	415,173.39	23
6433	Transferencias Corrientes al Sector Privado	389,204.00	148,052.00	24
644	Transferencias de Capital	7,106,853.30	7,525,602.39	
6441	Transferencias de Capital al Sector Público	2,135,792.83	2,645,477.93	25
6443	Transferencias de Capital al Sector Privado	4,971,060.47	4,880,124.46	26
TOTAL GASTOS CORRIENTES		38,464,735.39	29,402,877.78	
71	Cuentas de Cierre			
711	RESUMEN DE INGRESOS Y GASTOS	11,131,097.93	10,182,019.42	

FIRMA:

NOMBRE:

MARCO AURELIO SOTO RUCIOS

ALCALDE MUNICIPAL

CAMPAMENTO, OLANCHO

FIRMA:

NOMBRE:

DARLING PATRICIA NAVAS SAENZ

CONCEJAL MUNICIPAL

CAMPAMENTO, OLANCHO

Filtros Aplicados al Reporte Actual

Fecha Inicial: 01/01/2024

Fecha Final: 31/12/2024

0s+js/9JmeRWtH4IT+hXBvOvATACdn2hGYyXKsMfKhkZgpR3YVixUB82PQ2DJWk5vlpOBw4v/6F+bnPRJhOFDcU1OFSDIVdmXuVJNhOePKH7yIYgeRQsEtK

35xOwvOBd6CYICdds1sMellmGFQJlymYsHNVlgPI9CXTRAj0XYw+GqR6

TB3voArHL5Tb5rceEH7/HJ/QZaVVv6/P2PjaNc5/me3YcVEE5j5vmoySPjnluf6JIN9xsiQBwJKb

MUNICIPALIDAD DE CATACAMAS



CATACAMAS, OLANCHO
EJERCICIO: 2024, CERRADO
USUARIO: JENY.AGUIRIANO

Honduras, C.A.



Emisión: 16/1/2025
Hora: 10:20 a.m.
Pagina: 1 de 2

Estado de Situación Financiera Comparativo

Al 31 de Diciembre del 2024

(Valores en Lempiras)

CUENTA CONTABLE	DESCRIPCIÓN	EJERCICIO ACTUAL Diciembre 2024	EJERCICIO ANTERIOR Diciembre 2023	NOTAS
1000	ACTIVO			
1100	Activo Corriente			
1110	Efectivo y Equivalentes	26,728,303.17	1,946,138.05	
1112	Bancos	26,728,303.17	1,946,138.05	1
	Total Activo Corriente	26,728,303.17	1,946,138.05	
1200	Activo no Corriente			
1230	Propiedad, Planta y Equipo No Concesionado	102,938,778.90	43,402,161.19	
1231	Tierras y Terrenos	10,317,792.07	10,317,792.07	
1232	Edificios	92,620,986.83	33,084,369.12	2
1240	Maquinaria y Equipo	21,365,506.44	19,801,748.72	
1241	Equipos de Oficina	2,418,591.36	2,271,948.86	3
1244	Equipos de Transporte	6,719,997.18	5,922,497.18	4
1245	Equipos de Producción	7,161,746.14	7,122,018.35	5
1246	Equipos de Comunicación	608,386.70	497,386.01	6
1247	Equipos de Informática	4,246,837.06	3,777,950.32	7
1248	Equipos de Seguridad	209,948.00	209,948.00	
1260	Otros Bienes	877,685.29	854,972.79	
1261	Equipo de Hogar/ Alojamiento	146,755.76	124,043.26	8
1262	Libros, Revistas y Otros Coleccionables	172,152.00	172,152.00	
1265	Herramientas Mayores	558,777.53	558,777.53	
1270	Bienes en Dominio Público	76,779,088.68	41,596,605.27	
1272	Obras Urbanísticas	47,209,465.77	41,465,313.27	9
1273	Obras Hidráulicas	131,292.00	131,292.00	
1274	Carreteras, Calles y Puentes	29,438,330.91	0.00	10
1280	Construcciones	56,876,019.58	174,486,735.61	
1281	Construcciones y Mejoras en Bienes de Dominio Privado	24,008,912.45	65,253,706.07	11
1282	Construcciones y Mejoras en Bienes de Dominio Público	32,867,107.13	109,233,029.54	12
	Total Activo no Corriente	258,837,078.89	280,142,223.58	
	Total ACTIVO	285,565,382.06	282,088,361.63	
2000	PASIVO			
2100	Pasivo Corriente			
2130	Fondos de Terceros	805,860.14	283,769.67	
2131	Fondos de Terceros en Custodia y Garantía	805,860.14	283,769.67	13
	Total Pasivo Corriente	805,860.14	283,769.67	
2200	Pasivo no Corriente			
2220	Endeudamiento de Largo Plazo	34,300,043.45	37,164,222.00	
2222	Préstamos Internos del Sector Privado de Largo Plazo	34,300,043.45	37,164,222.00	14
	Total Pasivo no Corriente	34,300,043.45	37,164,222.00	
	Total PASIVO	35,105,903.59	37,447,991.67	
3000	PATRIMONIO			
3100	Hacienda Pública			
3140	Resultados	250,459,478.47	244,640,369.96	
3141	Resultados Acumulados de Ejercicios Anteriores	208,380,831.98	228,183,906.04	15
3142	Resultados del Ejercicio	42,078,646.49	16,456,463.92	16
	Total PATRIMONIO	250,459,478.47	244,640,369.96	



CATACAMAS, OLANCHO
EJERCICIO: 2024, CERRADO
USUARIO: JENY.AGUIRIANO



Emisión: 16/1/2025
Hora: 10:20 a.m.
Pagina: 2 de 2

Estado de Situacion Financiera Comparativo

Al 31 de Diciembre del 2024
(Valores en Lempiras)

CUENTA CONTABLE	DESCRIPCIÓN	EJERCICIO ACTUAL Diciembre 2024	EJERCICIO ANTERIOR Diciembre 2023	NOTAS
	TOTAL PASIVO Y PATRIMONIO	285,565,382.06	282,088,361.63	

FIRMA:
NOMBRE: MARCOS RAMIRO LOBO ROSALES
ALCALDE MUNICIPAL



FIRMA:
NOMBRE: JENY JACKELIN AGUIRIANO PERALTA
CONTADOR MUNICIPAL



Filtros Aplicados al Reporte Actual
Fecha final: 31/12/2024

0s+jsfj9Jmemlfk9cqleiNQSxd/KUnCA1KbHMEJ5geTcuVbFd9Zgm9Oel+2P5PTUXm7OZhYxER7V0BdFate/Ss1rEBkc4RbIK/84dIBcLkrqLzTI9rNAC8Inwahr0sJpgpKWD8LR Dlv=



CATACAMAS, OLANCHO
EJERCICIO: 2024, CERRADO
USUARIO: JENY.AGUIRIANO

Honduras, C.A.

Estado de Rendimiento Financiero Comparativo

Emisión: 16/01/2025

Hora : 10:21 a.m.

Pagina: 1 de 2

Del 01 de Enero Al 31 de Diciembre de 2024

(Valores en Lempiras)

CUENTA CONTABLE	DESCRIPCIÓN	EJERCICIO ACTUAL Diciembre 2024	EJERCICIO ANTERIOR Diciembre 2023	NOTAS
5	INGRESOS			
51	Ingresos Tributarios	42,944,853.70	40,112,622.69	
512	Impuestos Gobiernos Locales	42,944,853.70	40,112,622.69	
5121	Impuestos Municipales	39,985,289.27	35,760,226.70	1
5122	Ingresos por Multas, Recargos e Intereses Moratorios Municipales	2,959,564.43	4,352,395.99	2
52	Ingresos no Tributarios	28,684,718.93	30,572,315.69	
521	Impuestos Indirectos	17,425.00	8,455.00	
5216	Otros no Tributarios	17,425.00	8,455.00	3
523	Ingresos no Tributarios de Gobiernos Locales	28,667,293.93	30,563,860.69	
5231	Tasas	3,116,567.37	4,027,386.34	4
5232	Derechos	24,724,793.76	25,720,701.19	5
5234	Ingresos por Multas, Recargos e Intereses Moratorios Municipales	825,932.80	815,773.16	6
53	Ingresos de Operación	2,397,481.94	2,452,780.00	
531	Ingresos por Ventas	0.00	500.00	
5311	Venta de Bienes	0.00	500.00	7
532	Venta de Servicios	2,397,481.94	2,452,280.00	
5321	Venta de Servicios	2,397,481.94	2,452,280.00	8
54	Ingresos de No Operación	5,073,794.14	4,862,474.23	
541	Intereses	801,386.11	53,299.02	
5412	Intereses por Depósitos	801,386.11	53,299.02	9
542	Alquileres	4,272,408.03	4,809,175.21	
5421	Alquileres	4,272,408.03	4,809,175.21	10
55	Donaciones y Transferencias	176,106,851.18	137,722,722.22	
553	Transferencias Corrientes	9,287,563.71	6,960,834.46	
5531	Transferencias Corrientes del Sector Público	9,287,563.71	6,960,834.46	11
554	Transferencias de Capital	166,819,287.47	130,761,887.76	
5541	Transferencias de Capital Recibidas del Sector Publico	166,804,887.47	130,724,387.76	12
5543	Transferencias de Capital Recibidas del Sector Privado	14,400.00	37,500.00	13
TOTAL INGRESOS CORRIENTES		255,207,699.89	215,722,914.88	
6	GASTOS			
61	Gastos de Consumo	72,153,757.32	77,020,509.89	
611	Servicios Personales	44,187,383.33	50,921,047.47	
6111	Remuneraciones	44,187,383.33	50,921,047.47	14
612	Servicios no Personales	26,065,820.41	24,234,947.23	
6121	Servicios Básicos	837,882.19	700,028.89	15
6122	Alquileres y Derechos	53,900.00	53,600.00	16
6123	Mantenimiento y Reparación de Bienes	21,699,626.67	20,911,861.30	17
6124	Mantenimiento y Reparación de Maquinaria y Equipo	919,849.49	641,937.77	18
6125	Servicios Técnicos y Profesionales	281,500.00	14,964.15	19
6126	Servicios Comerciales y Financieros	1,648,315.79	1,361,477.71	20
6127	Pasajes, Viáticos y otros Gastos de Viaje	252,108.00	208,614.00	21
6128	Impuestos, Derechos, Tasas, Gastos Judiciales y Premios	43,431.50	83,175.11	22
6129	Otros Servicios no Personales	329,206.77	259,288.30	23
613	Materiales y Suministros	1,900,553.58	1,864,515.19	
6131	Materiales y Suministros	1,560,294.63	1,578,492.88	24
6132	Materiales y Suministros Diversos	340,258.95	286,022.31	25
63	Gastos Financieros de Largo Plazo	3,735,969.40	3,436,765.62	
632	Intereses de Préstamos Internos de Largo Plazo	3,735,969.40	3,436,765.62	
6321	Intereses de Préstamos del Sector Privado de Largo Plazo	3,735,969.40	3,436,765.62	26
64	Donaciones, Transferencias y Subsidios	137,239,326.68	118,809,175.40	
643	Transferencias Corrientes	95,882.00	18,735.40	
6433	Transferencias Corrientes al Sector Privado	95,882.00	18,735.40	27
644	Transferencias de Capital	137,143,444.68	118,790,440.00	
6441	Transferencias de Capital al Sector Público	114,434,743.85	101,464,649.78	28
6443	Transferencias de Capital al Sector Privado	22,708,700.83	17,325,790.22	29
TOTAL GASTOS CORRIENTES		213,129,053.40	199,266,450.91	



CATACAMAS, OLANCHO
EJERCICIO: 2024, CERRADO
USUARIO: JENY.AGUIRIANO

Honduras, C.A.



Emisión: 16/01/2025
Hora : 10:21 a.m.
Pagina: 2 de 2

Estado de Rendimiento Financiero Comparativo

Del 01 de Enero Al 31 de Diciembre de 2024

(Valores en Lempiras)

CUENTA CONTABLE	DESCRIPCION	EJERCICIO ACTUAL Diciembre 2024	EJERCICIO ANTERIOR Diciembre 2023	NOTAS
71	Cuentas de Cierre			
711	RESUMEN DE INGRESOS Y GASTOS	42,078,646.49	16,456,463.92	

FIRMA:

NOMBRE:

MARCOS RAMIRO LOBO ROSALES
ALCALDE MUNICIPAL

FIRMA:

NOMBRE:

JENY JACKELIN AGUIRIANO PERALTA
CONTADOR MUNICIPAL

Filtros Aplicados al Reporte Actual

Fecha Inicial: 01/01/2024

Fecha Final: 31/12/2024

0s+jsf9JmemlIk9cqllelNQSxd/KUnCA1KbHMEJ5geTcuVbFd9Zgm9Oel+2P5PTUXm7OZhYxER7V0BdFate/Ss1rEBkc4RbIUwnRfjeujilXpS+MI36fZRS4sGylW6Jbj

WyTA2WHJXg29dBTu6A5dKIGU/Wkv0ZbWQxmrlIk8EIfYMB0JSG

fAGhGdswB2NDVaSzmcK6g2nickZTLwGaJ+UBNrlmmzt1PpfPM+X9ue9clXxCn6dcEKyEs6+Gtm

MUNICIPALIDAD DE EL ROSARIO



EL ROSARIO, OLANCHO
EJERCICIO: 2024, CERRADO
USUARIO: MARCOS.TEJEDA



SAMI

Emisión: 9/1/2025
Hora: 08:55 a.m.
Pagina: 1 de 1

Estado de Situacion Financiera Comparativo

Al 31 de Diciembre del 2024
(Valores en Lempiras)

CUENTA CONTABLE	DESCRIPCIÓN	EJERCICIO ACTUAL Diciembre 2024	EJERCICIO ANTERIOR Diciembre 2023	NOTAS
1000	ACTIVO			
1100	Activo Corriente			
1110	Efectivo y Equivalentes	1,650,834.31	162,713.22	
1112	Bancos	1,650,834.31	162,713.22	1
	Total Activo Corriente	1,650,834.31	162,713.22	
1200	Activo no Corriente			
1230	Propiedad, Planta y Equipo No Concesionado	5,060,000.00	5,060,000.00	
1231	Tierras y Terrenos	960,000.00	960,000.00	
1232	Edificios	4,100,000.00	4,100,000.00	
1240	Maquinaria y Equipo	5,309,923.12	5,271,465.12	
1241	Equipos de Oficina	309,677.28	271,219.28	2
1242	Equipos Médicos y Sanitarios	200,590.00	200,590.00	
1244	Equipos de Transporte	4,791,232.85	4,791,232.85	
1247	Equipos de Informática	8,422.99	8,422.99	
1280	Construcciones	27,401,839.79	15,227,332.64	
1281	Construcciones y Mejoras en Bienes de Dominio Privado	10,833,654.90	4,731,224.87	3
1282	Construcciones y Mejoras en Bienes de Dominio Público	16,568,184.89	10,496,107.77	4
	Total Activo no Corriente	37,771,762.91	25,558,797.76	
	Total ACTIVO	39,422,597.22	25,721,510.98	
2000	PASIVO			
2100	Pasivo Corriente			
2110	Cuentas por Pagar	2,069,158.75	4,651,465.77	
2111	Cuentas por Pagar	2,069,158.75	2,969,876.75	5
2112	Remuneraciones por Pagar	0.00	1,017,416.67	6
2113	Aportes y Retenciones por Pagar	0.00	664,172.35	7
	Total Pasivo Corriente	2,069,158.75	4,651,465.77	
	Total PASIVO	2,069,158.75	4,651,465.77	
3000	PATRIMONIO			
3100	Hacienda Pública			
3140	Resultados	37,353,438.47	21,070,045.21	
3141	Resultados Acumulados de Ejercicios Anteriores	23,658,125.46	19,803,248.17	8
3142	Resultados del Ejercicio	13,695,313.01	1,266,797.04	9
	Total PATRIMONIO	37,353,438.47	21,070,045.21	
	TOTAL PASIVO Y PATRIMONIO	39,422,597.22	25,721,510.98	

FIRMA:
NOMBRE: ANGEL GERARDO MARTINEZ CABALLERO
ALCALDE MUNICIPAL

FIRMA:
NOMBRE: MARCOS TULIO TEJEDA PUERTO
CONTADOR MUNICIPAL

Filtros Aplicados al Reporte Actual
Fecha final: 31/12/2024

0s+js/j9JmfeZhPSkwCJYB77V2Dg9BaBjDY8Qwyo19NqOAUqs5+KnIN5R3KLqkuN3zf7wqg4fhNpmHA1dKX/NnDg0U/7CbviSRbEaM2KxEJQav0uJF8f2QFeqKyDx89aEbUkLz6Ca+Q=



EL ROSARIO, OLANCHO
EJERCICIO: 2024, CERRADO
USUARIO: MARCOS.TEJEDA



Emisión: 09/01/2025

Hora : 08:57 a.m.

Pagina: 1 de 1

Estado de Rendimiento Financiero Comparativo

Honduras, C.A.

Del 01 de Enero Al 31 de Diciembre de 2024

(Valores en Lempiras)

CUENTA CONTABLE	DESCRIPCIÓN	EJERCICIO ACTUAL Diciembre 2024	EJERCICIO ANTERIOR Diciembre 2023	NOTAS
5	INGRESOS			
51	Ingresos Tributarios	1,031,571.25	690,611.31	
512	Impuestos Gobiernos Locales	1,031,571.25	690,611.31	
5121	Impuestos Municipales	1,023,027.17	685,044.26	1
5122	Ingresos por Multas, Recargos e Intereses Moratorios Municipales	8,544.08	5,567.05	2
52	Ingresos no Tributarios	147,352.38	139,937.34	
523	Ingresos no Tributarios de Gobiernos Locales	147,352.38	139,937.34	
5232	Derechos	134,061.90	139,937.34	3
5234	Ingresos por Multas, Recargos e Intereses Moratorios Municipales	13,290.48	0.00	4
53	Ingresos de Operación	45,348.00	83,286.00	
532	Venta de Servicios	45,348.00	83,286.00	
5321	Venta de Servicios	45,348.00	83,286.00	5
54	Ingresos de No Operación	0.00	75.00	
541	Intereses	0.00	75.00	
5412	Intereses por Depósitos	0.00	75.00	6
55	Donaciones y Transferencias	30,301,105.62	16,304,139.08	
553	Transferencias Corrientes	4,552,767.34	3,140,827.85	
5531	Transferencias Corrientes del Sector Público	4,552,767.34	3,140,827.85	7
554	Transferencias de Capital	25,748,338.28	13,163,311.23	
5541	Transferencias de Capital Recibidas del Sector Publico	25,748,338.28	12,663,311.23	8
5542	Transferencias de Capital Recibidas del Sector Externo	0.00	500,000.00	9
TOTAL INGRESOS CORRIENTES		31,525,377.25	17,218,048.73	
6	GASTOS			
61	Gastos de Consumo	12,637,741.35	10,894,538.80	
611	Servicios Personales	6,215,248.78	3,962,054.34	
6111	Remuneraciones	6,215,248.78	3,962,054.34	10
612	Servicios no Personales	6,000,027.17	6,548,283.51	
6121	Servicios Básicos	14,375.97	10,087.73	11
6123	Mantenimiento y Reparación de Bienes	5,108,168.98	6,110,808.05	12
6124	Mantenimiento y Reparación de Maquinaria y Equipo	492,067.00	108,368.37	13
6125	Servicios Técnicos y Profesionales	96,134.72	118,300.00	14
6126	Servicios Comerciales y Financieros	123,400.00	52,657.99	15
6127	Pasajes, Viáticos y otros Gastos de Viaje	153,880.59	129,928.00	16
6128	Impuestos, Derechos, Tasas, Gastos Judiciales y Premios	11,999.91	18,133.37	17
613	Materiales y Suministros	422,465.40	384,200.95	
6131	Materiales y Suministros	386,787.25	305,913.00	18
6132	Materiales y Suministros Diversos	35,678.15	78,287.95	19
64	Donaciones, Transferencias y Subsidios	5,192,322.89	5,056,712.89	
644	Transferencias de Capital	5,192,322.89	5,056,712.89	
6441	Transferencias de Capital al Sector Público	1,210,027.61	807,557.96	20
6443	Transferencias de Capital al Sector Privado	3,982,295.28	4,249,154.93	21
TOTAL GASTOS CORRIENTES		17,830,064.24	15,951,251.69	
71	Cuentas de Cierre			
711	RESUMEN DE INGRESOS Y GASTOS	13,695,313.01	1,266,797.04	

FIRMA:

NOMBRE:

ANGEL GERARDO MARTINEZ CABALLERO

ALCALDE MUNICIPAL

FIRMA:

NOMBRE:

MARCOS TULIO TEJEDA PUERTO

CONTADOR MUNICIPAL

Filtros Aplicados al Reporte Actual

Fecha Inicial: 01/01/2024

Fecha Final: 31/12/2024

0s+js/j9JmfeZhPskwCJYB77V2Dg9BaBjDY8Qwyo19NqOAUqs5+KniN5R3KLqkuN3zf7wqg4fhNpmHA1dKX/NnDg0U/7Cvhlh9FKmtlZ49OzFJ3UZ8nVXZD5J9Cqjp
eWu3fagPtGx0KsMZQ6hKbBpKV31K1+Cd7CefnXu3uvFz+ca8sWiRz
nZg5KPin+BMB57Xc1I4UDNley/xFAVQftQLlqfECIU81BVaXYTJIROBmRntfkb0ANarJgIQH+DP

MUNICIPALIDAD DE GUAYAPE



Honduras, C.A.

GUAYAPE, OLANCHO
EJERCICIO: 2024, CERRADO
USUARIO: DAVID.ALVAREZ



Emisión: 30/1/2025
Hora: 03:18 p.m.
Pagina: 1 de 1

Estado de Situación Financiera Comparativo

Al 31 de Diciembre del 2024

(Valores en Lempiras)

CUENTA CONTABLE	DESCRIPCIÓN	EJERCICIO ACTUAL Diciembre 2024	EJERCICIO ANTERIOR Diciembre 2023	NOTAS
1000	ACTIVO			
1100	Activo Corriente			
1110	Efectivo y Equivalentes	3,304,554.19	172,064.72	
1111	Caja	60,033.11	60,033.11	
1112	Bancos	3,244,521.08	112,031.61	1
1130	Cuentas a Cobrar Corrientes	4,266,013.44	4,266,013.44	
1132	Transferencias y otras cuentas por Cobrar	4,266,013.44	4,266,013.44	
	Total Activo Corriente	7,570,567.63	4,438,078.16	
1200	Activo no Corriente			
1230	Propiedad, Planta y Equipo No Concesionado	11,330,000.00	11,330,000.00	
1231	Tierras y Terrenos	6,150,000.00	6,150,000.00	
1232	Edificios	4,180,000.00	4,180,000.00	
1233	Viviendas para el Personal	1,000,000.00	1,000,000.00	
1240	Maquinaria y Equipo	1,498,224.81	1,498,224.81	
1241	Equipos de Oficina	104,559.80	104,559.80	
1244	Equipos de Transporte	1,369,665.01	1,369,665.01	
1246	Equipos de Comunicación	22,000.00	22,000.00	
1247	Equipos de Informática	2,000.00	2,000.00	
1260	Otros Bienes	11,980.63	11,980.63	
1265	Herramientas Mayores	11,980.63	11,980.63	
1280	Construcciones	33,424,586.90	24,423,952.90	
1281	Construcciones y Mejoras en Bienes de Dominio Privado	11,504,566.13	5,302,202.13	2
1282	Construcciones y Mejoras en Bienes de Dominio Público	21,920,020.77	19,121,750.77	3
	Total Activo no Corriente	46,264,792.34	37,264,158.34	
	Total ACTIVO	53,835,359.97	41,702,236.50	
3000	PATRIMONIO			
3100	Hacienda Pública			
3140	Resultados	53,835,359.97	41,702,236.50	
3141	Resultados Acumulados de Ejercicios Anteriores	42,937,079.22	36,592,578.14	4
3142	Resultados del Ejercicio	10,898,280.75	5,109,658.36	5
	Total PATRIMONIO	53,835,359.97	41,702,236.50	
	TOTAL PASIVO Y PATRIMONIO	53,835,359.97	41,702,236.50	

FIRMA:

NOMBRE:

ISSIS BERCELY NUÑEZ VILLALBA
ALCALDE MUNICIPAL

FIRMA:

NOMBRE:

MARLON ASTUL VARELA MEJIA
CONTADOR MUNICIPAL

Filtros Aplicados al Reporte Actual

Fecha final: 31/12/2024

0s+js/9JmeAHnw/W6bDSqGMbqeYudyWwCZzJqcA7rhI01gMz05KFE8bpTLswRIhvi0zHI60+Gv3Kb3YMMbVboevWk1NIBD/v32zwB4D7MtWaiDF95hTYTpsYX3wzMI+oM4nE
llgB=



GUAYAPE, OLANCHO
EJERCICIO: 2024, CERRADO
USUARIO: DAVID.ALVAREZ

Honduras, C.A.



Emisión: 30/01/2025

Hora : 03:11 p.m.

Pagina: 1 de 1

Estado de Rendimiento Financiero Comparativo

Del 01 de Enero Al 31 de Diciembre de 2024

(Valores en Lempiras)

CUENTA CONTABLE	DESCRIPCIÓN	EJERCICIO ACTUAL Diciembre 2024	EJERCICIO ANTERIOR Diciembre 2023	NOTAS
5	INGRESOS			
51	Ingresos Tributarios	719,389.20	593,778.78	
512	Impuestos Gobiernos Locales	719,389.20	593,778.78	
5121	Impuestos Municipales	675,442.17	566,320.04	1
5122	Ingresos por Multas, Recargos e Intereses Moratorios Municipales	43,947.03	27,458.74	2
52	Ingresos no Tributarios	509,467.11	390,234.11	
523	Ingresos no Tributarios de Gobiernos Locales	509,467.11	390,234.11	
5231	Tasas	26,800.00	20,461.88	3
5232	Derechos	402,186.10	360,803.19	4
5234	Ingresos por Multas, Recargos e Intereses Moratorios Municipales	80,481.01	8,969.04	5
53	Ingresos de Operación	11,850.00	4,650.00	
532	Venta de Servicios	11,850.00	4,650.00	
5321	Venta de Servicios	11,850.00	4,650.00	6
54	Ingresos de No Operación	4,771.21	4,695.88	
541	Intereses	4,771.21	3,595.88	
5412	Intereses por Depósitos	4,771.21	3,595.88	7
542	Alquileres	0.00	1,100.00	
5421	Alquileres	0.00	1,100.00	8
55	Donaciones y Transferencias	28,218,487.83	17,172,163.22	
553	Transferencias Corrientes	8,053,108.49	2,865,519.64	
5531	Transferencias Corrientes del Sector Público	8,053,108.49	2,865,519.64	9
554	Transferencias de Capital	20,165,379.34	14,306,643.58	
5541	Transferencias de Capital Recibidas del Sector Público	20,165,379.34	14,306,643.58	10
TOTAL INGRESOS CORRIENTES		29,463,965.35	18,165,521.99	
6	GASTOS			
61	Gastos de Consumo	9,125,976.21	6,911,919.87	
611	Servicios Personales	6,993,573.69	3,914,966.52	
6111	Remuneraciones	6,993,573.69	3,914,966.52	11
612	Servicios no Personales	1,765,397.57	2,599,074.45	
6121	Servicios Básicos	5,000.00	0.00	12
6122	Alquileres y Derechos	392,118.00	118,000.00	13
6123	Mantenimiento y Reparación de Bienes	578,872.52	1,881,108.42	14
6124	Mantenimiento y Reparación de Maquinaria y Equipo	27,540.00	0.00	15
6125	Servicios Técnicos y Profesionales	321,312.00	379,988.00	16
6126	Servicios Comerciales y Financieros	50,663.13	44,844.25	17
6127	Pasajes, Viáticos y otros Gastos de Viaje	323,854.00	123,652.00	18
6128	Impuestos, Derechos, Tasas, Gastos Judiciales y Premios	66,037.92	21,531.78	19
6129	Otros Servicios no Personales	0.00	29,950.00	20
613	Materiales y Suministros	367,004.95	397,878.90	
6131	Materiales y Suministros	252,002.00	363,754.00	21
6132	Materiales y Suministros Diversos	115,002.95	34,124.90	22
64	Donaciones, Transferencias y Subsidios	9,439,708.39	6,143,943.76	
644	Transferencias de Capital	9,439,708.39	6,143,943.76	
6441	Transferencias de Capital al Sector Público	3,391,280.97	3,058,532.95	23
6443	Transferencias de Capital al Sector Privado	6,048,427.42	3,085,410.81	24
TOTAL GASTOS CORRIENTES		18,565,684.60	13,055,863.63	
71	Cuentas de Cierre			
711	RESUMEN DE INGRESOS Y GASTOS	10,898,280.75	5,109,658.36	

FIRMA:

NOMBRE:

ISSIS BERCILY NÚÑEZ SANCHEZ

ALCALDE MUNICIPAL

FIRMA:

NOMBRE:

MARLON ASTUZA ARELA MEJIA

CONTADOR MUNICIPAL

Filtros Aplicados al Reporte Actual

Fecha Inicial: 01/01/2024

Fecha Final: 31/12/2024

0s+js/9JmeAHnw/V6bDSqGMbqeYudyVwCZzJqcA7rhl01gMz05KFE8bpTLswRlhvI9zHI60+Gv3Kb3YMMbVboevWk1NIBDj5rC7rrGkK2yJ9+47QK9eISp5xf2rZE
6Hho1uzZfQpP5wEDUwt+rvpinF3O5TsuPBGsrp0UcTwBmqjD+m 3TuwK0GP+LhwWOtNM3o3sZLVcplw1MnxlwUE20FxhIFjBCDDKv8V7EL0a/2Q187w==

MUNICIPALIDAD DE GUARIZAMA



GUARIZAMA, OLANCHO
EJERCICIO: 2024, CERRADO
USUARIO: MARIO.MATUTE

Honduras, C.A.



Emisión: 27/1/2025
Hora: 12:52 p.m.
Pagina: 1 de 1

Estado de Situación Financiera Comparativo

Al 31 de Diciembre del 2024

(Valores en Lempiras)

CUENTA CONTABLE	DESCRIPCIÓN	EJERCICIO ACTUAL Diciembre 2024	EJERCICIO ANTERIOR Diciembre 2023	NOTAS
1000	ACTIVO			
1100	Activo Corriente			
1110	Efectivo y Equivalentes	1,855,318.03	612,939.44	
1112	Bancos	1,855,318.03	612,939.44	1
	Total Activo Corriente	1,855,318.03	612,939.44	
1200	Activo no Corriente			
1230	Propiedad, Planta y Equipo No Concesionado	4,441,941.74	4,441,941.74	
1231	Tierras y Terrenos	2,825,174.67	2,825,174.67	
1232	Edificios	1,616,767.07	1,616,767.07	
1240	Maquinaria y Equipo	1,827,631.32	1,160,641.36	
1241	Equipos de Oficina	129,550.00	129,550.00	
1243	Equipos Educativos y Recreativos	5,300.00	5,300.00	
1244	Equipos de Transporte	365,000.00	365,000.00	
1245	Equipos de Producción	1,007,831.32	340,841.36	2
1246	Equipos de Comunicación	66,600.00	66,600.00	
1247	Equipos de Informática	253,350.00	253,350.00	
1280	Construcciones	30,110,716.89	20,314,893.40	
1281	Construcciones y Mejoras en Bienes de Dominio Privado	2,916,083.26	2,601,195.04	3
1282	Construcciones y Mejoras en Bienes de Dominio Público	27,194,633.63	17,713,698.36	4
	Total Activo no Corriente	36,380,289.95	25,917,476.50	
	Total ACTIVO	38,235,607.98	26,530,415.94	
3000	PATRIMONIO			
3100	Hacienda Pública			
3140	Resultados	38,235,607.98	26,530,415.94	
3141	Resultados Acumulados de Ejercicios Anteriores	26,541,857.04	22,729,730.38	5
3142	Resultados del Ejercicio	11,693,750.94	3,800,685.56	6
	Total PATRIMONIO	38,235,607.98	26,530,415.94	
	TOTAL PASIVO Y PATRIMONIO	38,235,607.98	26,530,415.94	

FIRMA:

NOMBRE:

SANTOS FULGENIO PERALTA RAMOS

ALCALDE MUNICIPAL

FIRMA:

NOMBRE:

MARIO ROLANDO PADILLA MATUTE

CONTADOR MUNICIPAL

Filtros Aplicados al Reporte Actual

Fecha final: 31/12/2024

0s+js/f9JmdDGwIHV7PyYuCiCSufCn9cYyokqOSr9rQF1COozNEA/I/AEO6ar3MBOKR6Dh8N/KM8vvvzGpaqGawMRxVKNDYjrrxI+SjRXiAujj0jIhIdjF70jp90zrv7mpTfbm +jTQ=



GUARIZAMA, OLANCHO
EJERCICIO: 2024, CERRADO
USUARIO: MARIO.MATUTE



Emisión: 27/01/2025
Hora : 12:55 p.m.
Pagina: 1 de 1

Honduras, C.A.

Estado de Rendimiento Financiero Comparativo

Del 01 de Enero Al 31 de Diciembre de 2024

(Valores en Lempiras)

CUENTA CONTABLE	DESCRIPCIÓN	EJERCICIO ACTUAL Diciembre 2024	EJERCICIO ANTERIOR Diciembre 2023	NOTAS
5	INGRESOS			
51	Ingresos Tributarios	839,060.21	896,728.84	
512	Impuestos Gobiernos Locales	839,060.21	896,728.84	
5121	Impuestos Municipales	831,986.10	856,403.47	1
5122	Ingresos por Multas, Recargos e Intereses Moratorios Municipales	7,074.11	40,325.37	2
52	Ingresos no Tributarios	404,385.33	440,803.00	
523	Ingresos no Tributarios de Gobiernos Locales	404,385.33	440,803.00	
5231	Tasas	3,150.00	4,650.00	3
5232	Derechos	399,612.01	433,638.38	4
5234	Ingresos por Multas, Recargos e Intereses Moratorios Municipales	1,623.32	2,514.62	5
54	Ingresos de No Operación	7,802.57	2,093.85	
541	Intereses	5,802.57	2,093.85	
5412	Intereses por Depósitos	5,802.57	2,093.85	6
542	Alquileres	2,000.00	0.00	
5421	Alquileres	2,000.00	0.00	7
55	Donaciones y Transferencias	28,806,908.05	19,181,745.69	
553	Transferencias Corrientes	4,582,519.58	3,423,210.95	
5531	Transferencias Corrientes del Sector Público	4,582,519.58	3,423,210.95	8
554	Transferencias de Capital	24,224,388.47	15,758,534.74	
5541	Transferencias de Capital Recibidas del Sector Publico	24,224,388.47	15,758,534.74	9
TOTAL INGRESOS CORRIENTES		30,058,156.16	20,521,371.38	
6	GASTOS			
61	Gastos de Consumo	12,398,135.65	11,907,007.87	
611	Servicios Personales	4,118,772.46	3,668,130.96	
6111	Remuneraciones	4,118,772.46	3,668,130.96	10
612	Servicios no Personales	7,924,460.19	7,969,159.95	
6121	Servicios Básicos	29,311.40	24,592.55	11
6122	Alquileres y Derechos	15,000.00	6,000.00	12
6123	Mantenimiento y Reparación de Bienes	7,632,170.00	7,728,968.62	13
6124	Mantenimiento y Reparación de Maquinaria y Equipo	13,829.98	3,286.94	14
6125	Servicios Técnicos y Profesionales	70,000.00	34,000.00	15
6126	Servicios Comerciales y Financieros	159,148.81	150,280.84	16
6127	Pasajes, Viáticos y otros Gastos de Viaje	5,000.00	17,031.00	17
6129	Otros Servicios no Personales	0.00	5,000.00	18
613	Materiales y Suministros	354,903.00	269,716.96	
6131	Materiales y Suministros	328,866.00	233,200.96	19
6132	Materiales y Suministros Diversos	26,037.00	36,516.00	20
64	Donaciones, Transferencias y Subsidios	5,966,269.57	4,813,677.95	
644	Transferencias de Capital	5,966,269.57	4,813,677.95	
6441	Transferencias de Capital al Sector Público	365,491.00	1,889,759.59	21
6443	Transferencias de Capital al Sector Privado	5,600,778.57	2,923,918.36	22
TOTAL GASTOS CORRIENTES		18,364,405.22	16,720,685.82	
71	Cuentas de Cierre			
711	RESUMEN DE INGRESOS Y GASTOS	11,693,750.94	3,800,685.56	

FIRMA:

NOMBRE:

SANTOS FULGENIO PERALTA RAMOS

ALCALDE MUNICIPAL

FIRMA:

NOMBRE:

MARIO ROLANDO PADILLA MATUTE

CONTADOR MUNICIPAL

Filtros Aplicados al Reporte Actual

Fecha Inicial: 01/01/2024

Fecha Final: 31/12/2024

0s+js/9JmdDGwIHV7PyYuCICSufCn9cYyokqOSr9rQF1COozNEA//AE06ar3MBOKR6Dh8N/KM8vvwzGpaqGawMRxVKNDYjIOg3Ng0U54pfG5nR2JL9qap/g0RE4

1Tje35IDF5CLD/hQY2jFLWJgudnQL36D4tz5QyPvCW3szJAK+EIToYF

bC3P9T8MX+2bNZ8Je+o7Fjp7HrRMxvZGJMp8bCBwuzs89DgaWazxdk8P03E0Dkq+ZqAPBmq+RTV

MUNICIPALIDAD DE GUATA



GUATA, OLANCHO
EJERCICIO: 2024, CERRADO
USUARIO: EA.HERNANDEZ

Honduras, C.A.

Estado de Situación Financiera Comparativo

Al 31 de Diciembre del 2024

(Valores en Lempiras)


Emisión: 17/1/2025
Hora: 05:52 p.m.
Pagina: 1 de 1



CUENTA CONTABLE	DESCRIPCIÓN	EJERCICIO ACTUAL Diciembre 2024	EJERCICIO ANTERIOR Diciembre 2023	NOTAS
1000	ACTIVO			
1100	Activo Corriente			
1110	Efectivo y Equivalentes	1,537,017.03	5,090,033.69	
1111	Caja	0.00	4,435.28	1
1112	Bancos	1,537,017.03	5,085,598.41	2
	Total Activo Corriente	1,537,017.03	5,090,033.69	
1200	Activo no Corriente			
1230	Propiedad, Planta y Equipo No Concesionado	20,472,572.61	20,472,572.61	
1231	Tierras y Terrenos	1,870,007.90	1,870,007.90	
1232	Edificios	18,602,564.71	18,602,564.71	
1240	Maquinaria y Equipo	3,495,809.09	3,495,809.09	
1241	Equipos de Oficina	746,556.37	746,556.37	
1244	Equipos de Transporte	2,721,755.72	2,721,755.72	
1247	Equipos de Informática	27,497.00	27,497.00	
1280	Construcciones	44,894,469.59	27,915,747.51	
1281	Construcciones y Mejoras en Bienes de Dominio Privado	7,990,851.63	4,001,317.83	3
1282	Construcciones y Mejoras en Bienes de Dominio Público	36,903,617.96	23,914,429.68	4
	Total Activo no Corriente	68,862,851.29	51,884,129.21	
	Total ACTIVO	70,399,868.32	56,974,162.90	
3000	PATRIMONIO			
3100	Hacienda Pública			
3140	Resultados	70,399,868.32	56,974,162.90	
3141	Resultados Acumulados de Ejercicios Anteriores	57,103,757.03	46,412,700.59	5
3142	Resultados del Ejercicio	13,296,111.29	10,561,462.31	6
	Total PATRIMONIO	70,399,868.32	56,974,162.90	
	TOTAL PASIVO Y PATRIMONIO	70,399,868.32	56,974,162.90	

FIRMA:

NOMBRE:


ALFREDO BAQUEDANO
ALCALDE MUNICIPAL
GUATA, OLANCHO

FIRMA:

NOMBRE:


CESAR RAMON HERNANDEZ
CONTADOR MUNICIPAL
ADMINISTRADOR
GUATA, OLANCHO

Filtros Aplicados al Reporte Actual

Fecha final: 31/12/2024

0s+js/j9JmcutZMy12QN+AsaeD5ItbAzzwafW/bnpCrjYK8oeuvhFnAFJDBMF330jMuUNy9+G84G9LBPXLJJ+XnWwvX+y7o+sfgp7PBqbqBvWdmmUF071hP5F4d1QeP1mV58L0o
ml2g=



GUATA, OLANCHO
EJERCICIO: 2024, CERRADO
USUARIO: EA.HERNANDEZ

Honduras, C.A.



Emisión: 17/01/2025
Hora : 05:53 p.m.
Pagina: 1 de 1

Estado de Rendimiento Financiero Comparativo

Del 01 de Enero Al 31 de Diciembre de 2024

(Valores en Lempiras)

CUENTA CONTABLE	DESCRIPCIÓN	EJERCICIO ACTUAL Diciembre 2024	EJERCICIO ANTERIOR Diciembre 2023	NOTAS
5	INGRESOS			
51	Ingresos Tributarios	642,956.48	555,697.98	
512	Impuestos Gobiernos Locales	642,956.48	555,697.98	
5121	Impuestos Municipales	618,378.38	530,355.12	1
5122	Ingresos por Multas, Recargos e Intereses Moratorios Municipales	24,578.10	25,342.86	2
52	Ingresos no Tributarios	235,984.74	295,698.19	
523	Ingresos no Tributarios de Gobiernos Locales	235,984.74	295,698.19	
5231	Tasas	11,160.00	9,000.00	3
5232	Derechos	223,923.10	285,557.19	4
5234	Ingresos por Multas, Recargos e Intereses Moratorios Municipales	901.64	1,141.00	5
53	Ingresos de Operación	10,613.00	0.00	
532	Venta de Servicios	10,613.00	0.00	
5321	Venta de Servicios	10,613.00	0.00	6
54	Ingresos de No Operación	18,741.56	9,648.50	
541	Intereses	18,741.56	9,648.50	
5412	Intereses por Depósitos	18,741.56	9,648.50	7
55	Donaciones y Transferencias	32,625,027.56	22,925,597.53	
553	Transferencias Corrientes	5,012,535.06	4,065,119.54	
5531	Transferencias Corrientes del Sector Público	5,012,535.06	4,065,119.54	8
554	Transferencias de Capital	27,612,492.50	18,860,477.99	
5541	Transferencias de Capital Recibidas del Sector Público	27,612,492.50	18,860,477.99	9
TOTAL INGRESOS CORRIENTES		33,533,323.34	23,786,642.20	
6	GASTOS			
61	Gastos de Consumo	14,939,716.82	8,794,808.57	
611	Servicios Personales	3,682,780.00	1,954,800.00	
6111	Remuneraciones	3,682,780.00	1,954,800.00	10
612	Servicios no Personales	10,884,359.02	6,453,725.00	
6121	Servicios Básicos	6,336.15	1,992.00	11
6123	Mantenimiento y Reparación de Bienes	10,260,365.76	5,698,181.27	12
6124	Mantenimiento y Reparación de Maquinaria y Equipo	300,443.00	571,307.40	13
6125	Servicios Técnicos y Profesionales	160,000.00	87,837.50	14
6126	Servicios Comerciales y Financieros	62,300.00	38,631.48	15
6127	Pasajes, Viáticos y otros Gastos de Viaje	94,914.11	55,775.35	16
613	Materiales y Suministros	372,577.80	386,283.57	
6131	Materiales y Suministros	326,289.78	363,559.57	17
6132	Materiales y Suministros Diversos	46,288.02	22,724.00	18
64	Donaciones, Transferencias y Subsidios	5,297,495.23	4,430,371.32	
643	Transferencias Corrientes	917,348.00	310,670.14	
6433	Transferencias Corrientes al Sector Privado	917,348.00	310,670.14	19
644	Transferencias de Capital	4,380,147.23	4,119,701.18	
6441	Transferencias de Capital al Sector Público	1,558,710.74	925,633.00	20
6443	Transferencias de Capital al Sector Privado	2,821,436.49	3,194,068.18	21
TOTAL GASTOS CORRIENTES		20,237,212.05	13,225,179.89	
71	Cuentas de Cierre			
711	RESUMEN DE INGRESOS Y GASTOS	13,296,111.29	10,561,462.31	

FIRMA:

NOMBRE:

[Firma]
ALFREDO BAQUEDANO
ALCALDE MUNICIPAL
GUATA, OLANCHO

FIRMA:

NOMBRE:

[Firma]
CESAR RAMON HERNANDEZ HERNANDEZ
CONTADOR MUNICIPAL
GUATA, OLANCHO

Filtros Aplicados al Reporte Actual

Fecha Inicial: 01/01/2024

Fecha Final: 31/12/2024

0s+js/9JmcutZMy12QN+AsaeD5ltbAzzwafW/bnpCrjYK8oeuvhFnAFJDBMF330jMuUNy9+G84G9LBXPJLJ+XnWwvX+y7o+2rTt4SAJTHP/nb7neQjCWN/EXzrvT4Nn
TDLDNPFiSvit5vYCbMkZoVRMMt95Fgpo5EJadH71Sq3uPrdkO tXoZVY/luKBLyxhocSXMbN3m+U/WbN8BdV/RDQct8ish0J781q8pdArQm2c8N/w89A==

***MUNICIPALIDAD DE
ESQUIPULAS DEL NORTE***



Honduras, C.A.

Estado de Situacion Financiera Comparativo

Al 31 de Diciembre del 2024
(Valores en Lempiras)

Emisión: 29/1/2025
Hora: 02:51 p. m.
Pagina: 1 de 1

CUENTA CONTABL	DESCRIPCIÓN	EJERCICIO ACTUAL Diciembre 2024	EJERCICIO ANTERIOR Diciembre 2023	NOTAS
1000	ACTIVO			
1100	Activo Corriente			
1110	Efectivo y Equivalentes	4,329,940.47	5,619,485.48	1
1112	Bancos	4,329,940.47	5,619,485.48	
1130	Cuentas a Cobrar Corrientes	20,000.00	20,000.00	
1136	Otros Anticipos	20,000.00	20,000.00	
	Total Activo Corriente	4,349,940.47	5,639,485.48	
1200	Activo no Corriente			
1230	Propiedad, Planta y Equipo No Concesionado	4,654,654.00	4,654,654.00	
1231	Tierras y Terrenos	2,675,000.00	2,675,000.00	
1232	Edificios	1,665,000.00	1,665,000.00	
1233	Viviendas para el Personal	314,654.00	314,654.00	
1240	Maquinaria y Equipo	551,694.09	551,694.09	
1241	Equipos de Oficina	137,506.00	137,506.00	
1244	Equipos de Transporte	100,000.00	100,000.00	
1246	Equipos de Comunicación	23,313.00	23,313.00	
1247	Equipos de Informática	290,875.09	290,875.09	
1260	Otros Bienes	105,399.97	105,399.97	
1261	Equipo de Hogar/ Alojamiento	105,399.97	105,399.97	
1280	Construcciones	50,478,649.03	34,351,506.19	
1281	Construcciones y Mejoras en Bienes de Dominio Privado	19,852,411.40	18,598,929.40	2
1282	Construcciones y Mejoras en Bienes de Dominio Público	30,626,237.63	15,752,576.79	3
	Total Activo no Corriente	55,790,397.09	39,663,254.25	
	Total ACTIVO	60,140,337.56	45,302,739.73	
2000	PASIVO			
2100	Pasivo Corriente			
2110	Cuentas por Pagar	485,000.00	245,000.00	4
2113	Aportes y Retenciones por Pagar	485,000.00	245,000.00	
	Total Pasivo Corriente	485,000.00	245,000.00	
	Total PASIVO	485,000.00	245,000.00	
3000	PATRIMONIO			
3100	Hacienda Pública			
3140	Resultados	59,655,337.56	45,057,739.73	
3141	Resultados Acumulados de Ejercicios Anteriores	45,297,735.07	30,152,274.19	5
3142	Resultados del Ejercicio	14,357,602.49	14,905,465.54	6
	Total PATRIMONIO	59,655,337.56	45,057,739.73	
	Total PASIVO Y PATRIMONIO	60,140,337.56	45,302,739.73	

FIRMA:
NOMBRE: LUIS ALONSO FUNEZ ALCALDE MUNICIPAL
ALCALDE MUNICIPAL ESQUIPULAS DEL NORTE, OLANCHO

FIRMA:
NOMBRE: JOSE RICARDO ROSALES RIVERA
CONTADOR MUNICIPAL

Filtros Aplicados al Reporte Actual
Fecha final: 31/12/2024
0s+js/j9JmeyxxlBLZThQhO9JU60hJnGZ9snWbupUljJtlHXCOsffEbwm21aBiD2Di6/Kx3KDJwu9pzVeLLzizNkpoy5uBojrifMrwjTK5hKHmxw80DpkEIsqZAU0cak1JEnRTK
IN7FFnsc5HNr9mw==

ESQUIPULAS DEL NORTE, OLANCHO
EJERCICIO: 2024, CERRADO
USUARIO: R.ROSALES


Emisión: 29/01/2025
Hora : 02:52 p. m.
Pagina: 1 de 1

Estado de Rendimiento Financiero Comparativo

Honduras, C.A.

Del 01 de Enero Al 31 de Diciembre de 2024
(Valores en Lempiras)

CUENTA CONTABL	DESCRIPCIÓN	EJERCICIO ACTUAL Diciembre 2024	EJERCICIO ANTERIOR Diciembre 2023	NOTAS
5	INGRESOS			
51	Ingresos Tributarios	1,096,061.32	956,722.11	
512	Impuestos Gobiernos Locales			
5121	Impuestos Municipales	1,043,980.96	909,112.18	1
5122	Ingresos por Multas, Recargos e Intereses Moratorios Municipales	52,080.36	47,609.93	2
52	Ingresos no Tributarios	397,266.48	285,194.24	
523	Ingresos no Tributarios de Gobiernos Locales			
5232	Derechos	397,266.48	285,194.24	3
5234	Ingresos por Multas, Recargos e Intereses Moratorios Municipales	396,766.48	274,514.24	4
53	Ingresos de Operación	61,386.81	43,030.00	
532	Venta de Servicios			
5321	Venta de Servicios	61,386.81	43,030.00	5
54	Ingresos de No Operación	15,655.44	6,228.30	
541	Intereses			
5412	Intereses por Depósitos	15,655.44	6,228.30	6
55	Donaciones y Transferencias	28,272,444.93	22,180,462.84	
553	Transferencias Corrientes	5,224,488.97	3,912,092.52	
5531	Transferencias Corrientes del Sector Público	5,224,488.97	3,912,092.52	7
554	Transferencias de Capital	23,047,955.96	18,268,370.32	
5541	Transferencias de Capital Recibidas del Sector Público	23,047,955.96	18,268,370.32	8
TOTAL INGRESOS CORRIENTES		29,842,814.98	23,471,637.49	
6	GASTOS			
61	Gastos de Consumo	13,727,549.50	3,861,938.63	
611	Servicios Personales			
6111	Remuneraciones	5,964,847.91	3,388,341.95	9
612	Servicios no Personales	7,707,798.44	414,527.31	
6121	Servicios Básicos	14,766.27	12,804.78	10
6122	Alquileres y Derechos	0.00	1,100.00	11
6123	Mantenimiento y Reparación de Bienes	7,454,897.56	242,639.00	12
6124	Mantenimiento y Reparación de Maquinaria y Equipo	0.00	1,100.00	13
6126	Servicios Comerciales y Financieros	11,997.86	7,248.31	14
6127	Pasajes, Viáticos y otros Gastos de Viaje	226,136.75	149,635.22	15
613	Materiales y Suministros	54,903.15	59,069.37	
6131	Materiales y Suministros	6,548.00	21,285.00	16
6132	Materiales y Suministros Diversos	48,355.15	37,784.37	17
64	Donaciones, Transferencias y Subsidios	1,757,662.99	4,704,233.32	
644	Transferencias de Capital			
6441	Transferencias de Capital al Sector Público	375,917.00	757,919.62	18
6443	Transferencias de Capital al Sector Privado	1,381,745.99	3,946,313.70	19
TOTAL GASTOS CORRIENTES		15,485,212.49	8,566,171.95	
71	Cuentas de Cierre			
711	RESUMEN DE INGRESOS Y GASTOS	14,357,602.49	14,905,465.54	

FIRMA: 
NOMBRE: LUIS ALONSO MUÑOZ ULLÓN
ALCALDE MUNICIPAL

FIRMA: 
NOMBRE: ROBERTO ROSALES NAJERA
CONTADOR MUNICIPAL

Filtros Aplicados al Reporte Actual
Fecha Inicial: 01/01/2024
Fecha Final: 31/12/2024
0s+js/9JmeyxxlbLZThQhO9JU60hJnGZ9snWbupUJjtlHXCOsffEbwm21aBiD2Di6/Kx3KDJwu9pzVeLLzizNkpoy5uBojriffMrwjTK5j4SNJpdc4UGkfmnwUu6wTzwszyHlx8d85rk
COMDOrIF/0yIdDv5ne8NhVAo4sSFiuBCC63eiDs DBpi2I5341h4V+2ua1QNZk7ChfHGnbG3RX1n5kWic8Q5ywF0i0mfVfNBvE+Xk1kvUiGE33ZHcMX/K7XGLLzsnfA=

MUNICIPALIDAD DE JANO



Honduras, C.A.

JANO, OLANCHO
EJERCICIO: 2024, CERRADO
USUARIO: YARITZA.ZUNIGA



Emisión: 14/1/2025

Hora: 02:12 p.m.

Página: 1 de 1

Estado de Situación Financiera Comparativo

Al 31 de Diciembre del 2024

(Valores en Lempiras)

CUENTA CONTABLE	DESCRIPCIÓN	EJERCICIO ACTUAL Diciembre 2024	EJERCICIO ANTERIOR Diciembre 2023	NOTAS
1000	ACTIVO			
1100	Activo Corriente			
1110	Efectivo y Equivalentes	1,912,699.02	5,332,210.13	
1112	Bancos	1,912,699.02	5,332,210.13	1
1130	Cuentas a Cobrar Corrientes	0.00	4,107,389.52	
1132	Transferencias y otras cuentas por Cobrar	0.00	4,107,389.52	2
	Total Activo Corriente	1,912,699.02	9,439,599.65	
1200	Activo no Corriente			
1230	Propiedad, Planta y Equipo No Concesionado	3,572,000.00	3,572,000.00	
1231	Tierras y Terrenos	172,000.00	172,000.00	
1232	Edificios	3,400,000.00	3,400,000.00	
1240	Maquinaria y Equipo	1,258,234.37	1,102,495.10	
1241	Equipos de Oficina	529,005.15	373,265.88	3
1242	Equipos Médicos y Sanitarios	150,971.50	150,971.50	
1244	Equipos de Transporte	291,000.00	291,000.00	
1246	Equipos de Comunicación	52,508.00	52,508.00	
1247	Equipos de Informática	223,932.26	223,932.26	
1248	Equipos de Seguridad	10,817.46	10,817.46	
1260	Otros Bienes	115,100.00	115,100.00	
1261	Equipo de Hogar/ Alojamiento	49,600.00	49,600.00	
1265	Herramientas Mayores	65,500.00	65,500.00	
1280	Construcciones	47,754,676.03	28,406,955.03	
1281	Construcciones y Mejoras en Bienes de Dominio Privado	17,386,046.16	9,193,522.55	4
1282	Construcciones y Mejoras en Bienes de Dominio Público	30,368,629.87	19,213,432.48	5
	Total Activo no Corriente	52,700,010.40	33,196,550.13	
	Total ACTIVO	54,612,709.42	42,636,149.78	
3000	PATRIMONIO			
3100	Hacienda Pública			
3140	Resultados	54,612,709.42	42,636,149.78	
3141	Resultados Acumulados de Ejercicios Anteriores	38,961,540.72	27,339,867.47	6
3142	Resultados del Ejercicio	15,651,168.70	15,296,282.31	7
	Total PATRIMONIO	54,612,709.42	42,636,149.78	
	TOTAL PASIVO Y PATRIMONIO	54,612,709.42	42,636,149.78	

FIRMA:

NOMBRE:



ALCALDE MUNICIPAL

FIRMA:

NOMBRE:



CONTADOR MUNICIPAL

Filtros Aplicados al Reporte Actual

Fecha final: 31/12/2024

Os+js/j9JmfL6APJoeMEekyldaR/py4jEjBZ8LgZcVyFNs1jg4UJzMcwC/e6Jpw/DOdpQjW9VnW0WtpKKDIKx1k1OSdEUl2lgxPWqLTCy9C467vFbHxNqlcx3CYikwAf8JU ITmo=



JANO, OLANCHO
EJERCICIO: 2024, CERRADO
USUARIO: YARITZA.ZUNIGA

Honduras, C.A.



SAMI

Emisión: 14/01/2025
Hora : 02:14 p.m.
Pagina: 1 de 1

Estado de Rendimiento Financiero Comparativo

Del 01 de Enero Al 31 de Diciembre de 2024

(Valores en Lempiras)

CUENTA CONTABLE	DESCRIPCIÓN	EJERCICIO ACTUAL Diciembre 2024	EJERCICIO ANTERIOR Diciembre 2023	NOTAS
5	INGRESOS			
51	Ingresos Tributarios	654,577.43	565,578.74	
512	Impuestos Gobiernos Locales	654,577.43	565,578.74	
5121	Impuestos Municipales	651,267.87	564,043.63	1
5122	Ingresos por Multas, Recargos e Intereses Moratorios Municipales	3,309.56	1,535.11	2
52	Ingresos no Tributarios	3,329,625.64	2,038,101.81	
523	Ingresos no Tributarios de Gobiernos Locales	3,329,625.64	2,038,101.81	
5232	Derechos	3,323,273.90	2,029,435.59	3
5234	Ingresos por Multas, Recargos e Intereses Moratorios Municipales	6,351.74	8,666.22	4
53	Ingresos de Operación	1,000.00	2,401.27	
532	Venta de Servicios	1,000.00	2,401.27	
5321	Venta de Servicios	1,000.00	2,401.27	5
55	Donaciones y Transferencias	31,641,577.20	25,084,053.99	
553	Transferencias Corrientes	4,908,372.36	4,498,477.85	
5531	Transferencias Corrientes del Sector Público	4,908,372.36	4,498,477.85	6
554	Transferencias de Capital	26,733,204.84	20,585,576.14	
5541	Transferencias de Capital Recibidas del Sector Publico	26,733,204.84	20,085,576.14	7
5542	Transferencias de Capital Recibidas del Sector Externo	0.00	500,000.00	8
TOTAL INGRESOS CORRIENTES		35,626,780.27	27,690,135.81	
6	GASTOS			
61	Gastos de Consumo	9,257,015.37	4,977,653.09	
611	Servicios Personales	3,899,228.67	3,535,328.29	
6111	Remuneraciones	3,899,228.67	3,535,328.29	9
612	Servicios no Personales	5,106,544.19	1,301,225.75	
6121	Servicios Básicos	40,270.67	0.00	10
6123	Mantenimiento y Reparación de Bienes	4,480,658.99	925,334.60	11
6124	Mantenimiento y Reparación de Maquinaria y Equipo	281,700.53	123,841.75	12
6125	Servicios Técnicos y Profesionales	0.00	7,500.00	13
6126	Servicios Comerciales y Financieros	108,842.00	68,344.00	14
6127	Pasajes, Viáticos y otros Gastos de Viaje	195,072.00	176,205.40	15
613	Materiales y Suministros	251,242.51	141,099.05	
6131	Materiales y Suministros	100,017.70	80,220.45	16
6132	Materiales y Suministros Diversos	151,224.81	60,878.60	17
64	Donaciones, Transferencias y Subsidios	10,718,596.20	7,416,200.41	
644	Transferencias de Capital	10,718,596.20	7,416,200.41	
6441	Transferencias de Capital al Sector Público	3,354,601.00	2,383,031.66	18
6443	Transferencias de Capital al Sector Privado	7,363,995.20	5,033,168.75	19
TOTAL GASTOS CORRIENTES		19,975,611.57	12,393,853.50	
71	Cuentas de Cierre			
711	RESUMEN DE INGRESOS Y GASTOS	15,651,168.70	15,296,282.31	

FIRMA:

NOMBRE:

MARVIN GENSER RUIZ HERRERA
ALCALDE MUNICIPAL

FIRMA:

NOMBRE:

YARITZA EVELY ZUNIGA GALVES
CONTADOR MUNICIPAL

Filtros Aplicados al Reporte Actual

Fecha Inicial: 01/01/2024

Fecha Final: 31/12/2024

0s+js/9JmFL6iAPjoeMEekyIldar/pyj4jhEjBZ8LgZcVvFNs1jg4UJzMWc/e6Jpw/DODpQjW9VnW0WtpKKDIKx1k1OSdEUKkMXQleDpSQMnZ72ilc75n7TklZJ7RluA7b
ZdgrsmBHF+laLU+NfY94I8okuLWihrVm77yiDkpPBjibhWSh hhtb3Bk5TOOHvXzJuRxiptfu0tPhWp2ArIP223d0PAryTfyfMvm0Q4Xu3Eow/CfaJw==

MUNICIPALIDAD DE PATUCA



Honduras, C.A.

PATUCA, OLANCHO
EJERCICIO: 2024, CERRADO
USUARIO: LUISA.MONTOYA

Estado de Situación Financiera Comparativo

Al 31 de Diciembre del 2024

(Valores en Lempiras)



Emisión: 15/1/2025
Hora: 09:14 p.m.
Página: 1 de 1

CUENTA CONTABLE	DESCRIPCIÓN	EJERCICIO ACTUAL Diciembre 2024	EJERCICIO ANTERIOR Diciembre 2023	NOTAS
1000	ACTIVO			
1100	Activo Corriente			
1110	Efectivo y Equivalentes	102,673.61	162,114.52	
1112	Bancos	102,673.61	162,114.52	1
1130	Cuentas a Cobrar Corrientes	3,353,032.99	0.00	
1131	Cuentas a Cobrar Corrientes	3,353,032.99	0.00	2
	Total Activo Corriente	3,455,706.60	162,114.52	
1200	Activo no Corriente			
1230	Propiedad, Planta y Equipo No Concesionado	2,948,838.23	3,028,838.23	
1231	Tierras y Terrenos	665,000.00	745,000.00	3
1232	Edificios	2,283,838.23	2,283,838.23	
1240	Maquinaria y Equipo	10,775,030.94	10,737,652.94	
1241	Equipos de Oficina	2,212,505.76	2,175,127.76	4
1244	Equipos de Transporte	768,893.42	768,893.42	
1245	Equipos de Producción	7,793,631.76	7,793,631.76	
1280	Construcciones	28,292,585.68	21,327,474.51	
1281	Construcciones y Mejoras en Bienes de Dominio Privado	8,405,550.80	4,304,052.90	5
1282	Construcciones y Mejoras en Bienes de Dominio Público	19,887,034.88	17,023,421.61	6
	Total Activo no Corriente	42,016,454.85	35,093,965.68	
	Total ACTIVO	45,472,161.45	35,256,080.20	
3000	PATRIMONIO			
3100	Hacienda Pública			
3140	Resultados	45,472,161.45	35,256,080.20	
3141	Resultados Acumulados de Ejercicios Anteriores	40,716,194.51	34,145,244.80	7
3142	Resultados del Ejercicio	4,755,966.94	1,110,835.40	8
	Total PATRIMONIO	45,472,161.45	35,256,080.20	
	TOTAL PASIVO Y PATRIMONIO	45,472,161.45	35,256,080.20	

FIRMA:

NOMBRE:

JUAN CARLOS COLINDRES ROSALES
ALCALDE MUNICIPAL

FIRMA:

NOMBRE:

LUISA GABRIELA MONTOYA PARRA
CONTADOR MUNICIPAL

Filtros Aplicados al Reporte Actual

Fecha final: 31/12/2024

0s+js/j9Jmd8DVT S3Km+e/C0OWRdTgbF+LJUdNH3WsyKdYmJPadhoH3V+uWYDINZs9Mywc/oi1e++qAj7XOT+RWC4nsxWx8Qq98hatiNO5bbiszyC9bgeozSHv/p8K1caskedVm
hXdY=



PATUCA, OLANCHO
EJERCICIO: 2024, CERRADO
USUARIO: LUISA.MONTOYA



Emisión: 15/01/2025

Hora : 09:17 p.m.

Pagina: 1 de 1

Honduras, C.A.

Estado de Rendimiento Financiero Comparativo

Del 01 de Enero Al 31 de Diciembre de 2024

(Valores en Lempiras)

CUENTA CONTABLE	DESCRIPCIÓN	EJERCICIO ACTUAL Diciembre 2024	EJERCICIO ANTERIOR Diciembre 2023	NOTAS
5	INGRESOS			
51	Ingresos Tributarios	6,064,900.57	6,116,281.69	
512	Impuestos Gobiernos Locales	6,064,900.57	6,116,281.69	
5121	Impuestos Municipales	5,909,622.93	5,977,581.33	1
5122	Ingresos por Multas, Recargos e Intereses Moratorios Municipales	155,277.64	138,700.36	2
52	Ingresos no Tributarios	3,993,540.65	4,127,574.78	
523	Ingresos no Tributarios de Gobiernos Locales	3,993,540.65	4,127,574.78	
5231	Tasas	254,146.69	226,563.93	3
5232	Derechos	3,582,183.82	3,733,638.44	4
5234	Ingresos por Multas, Recargos e Intereses Moratorios Municipales	157,210.14	167,372.41	5
53	Ingresos de Operación	270,486.40	422,662.04	
532	Venta de Servicios	270,486.40	422,662.04	
5321	Venta de Servicios	270,486.40	422,662.04	6
54	Ingresos de No Operación	469,934.05	480,403.90	
542	Alquileres	469,934.05	328,903.90	
5421	Alquileres	469,934.05	328,903.90	7
544	Ingresos Varios de No Operación	0.00	151,500.00	
5441	Ingresos Varios de No Operación	0.00	151,500.00	8
55	Donaciones y Transferencias	34,386,642.47	24,438,710.69	
553	Transferencias Corrientes	5,763,272.53	4,538,918.97	
5531	Transferencias Corrientes del Sector Público	5,734,138.75	4,324,477.75	9
5533	Transferencias Corrientes del Sector Privado	29,133.78	214,441.22	10
554	Transferencias de Capital	28,623,369.94	19,899,791.72	
5541	Transferencias de Capital Recibidas del Sector Público	28,623,369.94	19,311,096.14	11
5543	Transferencias de Capital Recibidas del Sector Privado	0.00	588,695.58	12
TOTAL INGRESOS CORRIENTES		45,185,504.14	35,585,633.10	
6	GASTOS			
61	Gastos de Consumo	35,472,884.93	28,489,749.82	
611	Servicios Personales	10,036,338.99	10,472,251.23	
6111	Remuneraciones	10,036,338.99	10,472,251.23	13
612	Servicios no Personales	24,182,727.68	17,472,171.59	
6121	Servicios Básicos	26,341.06	224,113.14	14
6122	Alquileres y Derechos	13,500.00	0.00	15
6123	Mantenimiento y Reparación de Bienes	21,486,898.78	15,130,252.74	16
6124	Mantenimiento y Reparación de Maquinaria y Equipo	1,616,021.73	1,295,865.38	17
6125	Servicios Técnicos y Profesionales	279,555.00	200,033.33	18
6126	Servicios Comerciales y Financieros	278,344.59	316,607.95	19
6127	Pasajes, Viáticos y otros Gastos de Viaje	159,940.26	103,085.05	20
6128	Impuestos, Derechos, Tasas, Gastos Judiciales y Premios	2,772.91	0.00	21
6129	Otros Servicios no Personales	319,353.35	202,214.00	22
613	Materiales y Suministros	1,253,818.26	545,327.00	
6131	Materiales y Suministros	1,067,509.60	334,108.84	23
6132	Materiales y Suministros Diversos	186,308.66	211,218.16	24
64	Donaciones, Transferencias y Subsidios	4,956,652.27	5,985,047.88	
644	Transferencias de Capital	4,956,652.27	5,985,047.88	
6441	Transferencias de Capital al Sector Público	2,682,581.93	1,597,405.33	25
6443	Transferencias de Capital al Sector Privado	2,274,070.34	4,387,642.55	26
TOTAL GASTOS CORRIENTES		40,429,537.20	34,474,797.70	
71	Cuentas de Cierre			
711	RESUMEN DE INGRESOS Y GASTOS	4,755,966.94	1,110,835.40	

FIRMA:

NOMBRE:

JUAN CARLOS COLINDRES ROSALES
ALCALDE MUNICIPAL

FIRMA:

NOMBRE:

LUISA MARCELA MONTOYA PALMA
CONTADOR MUNICIPAL

Filtros Aplicados al Reporte Actual

Fecha Inicial: 01/01/2024

Fecha Final: 31/12/2024

0s+js/9Jmd8DVT53Km+e/C0OWRdTgbF+LJdNH3WsyKdYMjPadhoH3V+uWyDINZs9Mywo/ol1e++qA/TXOT+RWC4nsXWx9QaUPbkQTGCqOWak6BodZhtEH
YiyY6Dy+47x5gHTRqsd1PISF7WihHsqJ445RuGOTNbcAVUeFz7YRNvuPds
DI63x6TXgntLSejQ2aK5ALnM5BZG+6VLWHEoV/gsq1Zn3kf9D9qw0E/sJRQoBIOA==

MUNICIPALIDAD DE SALAMÁ



SALAMÁ, OLANCHO
EJERCICIO: 2024, CERRADO
USUARIO: F.DOMINGUEZ

Honduras, C.A.



Emisión: 31/1/2025
Hora: 06:28 p.m.
Pagina: 1 de 1

Estado de Situación Financiera Comparativo

Al 31 de Diciembre del 2024
(Valores en Lempiras)

CUENTA CONTABLE	DESCRIPCIÓN	EJERCICIO ACTUAL Diciembre 2024	EJERCICIO ANTERIOR Diciembre 2023	NOTAS
1000	ACTIVO			
1100	Activo Corriente			
1110	Efectivo y Equivalentes	277,516.78	102,766.54	
1112	Bancos	277,516.78	102,766.54	1
	Total Activo Corriente	277,516.78	102,766.54	
1200	Activo no Corriente			
1230	Propiedad, Planta y Equipo No Concesionado	8,517,336.27	7,837,336.27	
1231	Tierras y Terrenos	3,631,000.00	2,951,000.00	2
1232	Edificios	4,886,336.27	4,886,336.27	
1240	Maquinaria y Equipo	1,961,120.46	1,943,655.24	
1241	Equipos de Oficina	574,532.31	574,532.31	
1244	Equipos de Transporte	1,226,931.00	1,226,931.00	
1245	Equipos de Producción	61,045.00	61,045.00	
1247	Equipos de Informática	98,612.15	81,146.93	3
1260	Otros Bienes	2,500.00	2,500.00	
1261	Equipo de Hogar/ Alojamiento	2,500.00	2,500.00	
1280	Construcciones	19,670,294.30	9,457,987.26	
1281	Construcciones y Mejoras en Bienes de Dominio Privado	11,276,770.43	5,943,635.53	4
1282	Construcciones y Mejoras en Bienes de Dominio Público	8,393,523.87	3,514,351.73	5
	Total Activo no Corriente	30,151,251.03	19,241,478.77	
	Total ACTIVO	30,428,767.81	19,344,245.31	
2000	PASIVO			
2100	Pasivo Corriente			
2110	Cuentas por Pagar	0.00	279,000.00	
2111	Cuentas por Pagar	0.00	279,000.00	6
2120	Endeudamiento de Corto Plazo	1,000,000.00	0.00	
2124	Préstamos Internos del Sector Privado de Corto Plazo	1,000,000.00	0.00	7
2140	Cuentas por Pagar Ejercicios Anteriores	0.00	800,000.00	
2141	Cuentas por Pagar Ejercicios Anteriores	0.00	800,000.00	8
	Total Pasivo Corriente	1,000,000.00	1,079,000.00	
	Total PASIVO	1,000,000.00	1,079,000.00	
3000	PATRIMONIO			
3100	Hacienda Pública			
3140	Resultados	29,428,767.81	18,265,245.31	
3141	Resultados Acumulados de Ejercicios Anteriores	19,460,311.96	15,759,660.89	9
3142	Resultados del Ejercicio	9,968,455.85	2,505,584.42	10
	Total PATRIMONIO	29,428,767.81	18,265,245.31	
	TOTAL PASIVO Y PATRIMONIO	30,428,767.81	19,344,245.31	

FIRMA:

NOMBRE:

JUAN JOSE ARGUETA MENOCA
ALCALDE MUNICIPAL

FIRMA:

NOMBRE:

FATIMA CRISTELA DOMINGUEZ RAMOS
CONTADOR MUNICIPAL

Filtros Aplicados al Reporte Actual

Fecha final: 31/12/2024

Os+js/9JmdSMB6vzzGr/RUkak2KVP9WUho22AMo30hfxWOCIdSJOq7HPJhdGgmQ1SQYrHj/foYcbagcKPw3sDil6ubRBd2xcQeluYQhIWCMNonQA7u0eulen7pxodxVEv
ImGo=



SALAMÁ, OLANCHO
EJERCICIO: 2024, CERRADO
USUARIO: F.DOMINGUEZ

Honduras, C.A.



Emisión: 31/01/2025
Hora : 06:30 p.m.
Pagina: 1 de 1

Estado de Rendimiento Financiero Comparativo

Del 01 de Enero Al 31 de Diciembre de 2024

(Valores en Lempiras)

CUENTA CONTABLE	DESCRIPCIÓN	EJERCICIO ACTUAL Diciembre 2024	EJERCICIO ANTERIOR Diciembre 2023	NOTAS
5	INGRESOS			
51	Ingresos Tributarios	1,047,953.22	1,026,745.92	
512	Impuestos Gobiernos Locales	1,047,953.22	1,026,745.92	
5121	Impuestos Municipales	1,030,075.56	936,448.97	1
5122	Ingresos por Multas, Recargos e Intereses Moratorios Municipales	17,877.66	90,296.95	2
52	Ingresos no Tributarios	505,413.90	525,747.16	
523	Ingresos no Tributarios de Gobiernos Locales	505,413.90	525,747.16	
5231	Tasas	46,600.00	33,304.00	3
5232	Derechos	458,421.03	491,519.35	4
5234	Ingresos por Multas, Recargos e Intereses Moratorios Municipales	392.87	923.81	5
53	Ingresos de Operación	100,806.30	108,047.00	
532	Venta de Servicios	100,806.30	108,047.00	
5321	Venta de Servicios	100,806.30	108,047.00	6
54	Ingresos de No Operación	17,630.35	14,141.66	
541	Intereses	17,630.35	14,141.66	
5412	Intereses por Depósitos	17,630.35	14,141.66	7
55	Donaciones y Transferencias	27,840,665.38	20,182,869.50	
553	Transferencias Corrientes	4,448,133.08	3,340,496.38	
5531	Transferencias Corrientes del Sector Público	4,448,133.08	3,340,496.38	8
554	Transferencias de Capital	23,392,532.30	16,842,373.12	
5541	Transferencias de Capital Recibidas del Sector Público	23,392,532.30	16,842,373.12	9
5542	Transferencias de Capital Recibidas del Sector Externo	0.00	500,000.00	10
5543	Transferencias de Capital Recibidas del Sector Privado	0.00	20,000.00	11
TOTAL INGRESOS CORRIENTES		29,512,469.15	21,857,551.24	
6	GASTOS			
61	Gastos de Consumo	7,903,518.18	8,713,304.89	
611	Servicios Personales	4,143,355.48	3,888,844.27	
6111	Remuneraciones	4,143,355.48	3,888,844.27	12
612	Servicios no Personales	3,524,314.70	4,493,808.83	
6123	Mantenimiento y Reparación de Bienes	2,694,316.50	3,786,586.44	13
6124	Mantenimiento y Reparación de Maquinaria y Equipo	59,010.00	46,703.10	14
6126	Servicios Comerciales y Financieros	27,088.20	18,119.29	15
6127	Pasajes, Viáticos y otros Gastos de Viaje	743,900.00	642,400.00	16
613	Materiales y Suministros	235,848.00	330,651.79	
6131	Materiales y Suministros	172,102.00	249,325.09	17
6132	Materiales y Suministros Diversos	63,746.00	81,326.70	18
64	Donaciones, Transferencias y Subsidios	11,640,495.12	10,638,661.93	
644	Transferencias de Capital	11,640,495.12	10,638,661.93	
6441	Transferencias de Capital al Sector Público	4,292,802.45	3,876,114.34	19
6443	Transferencias de Capital al Sector Privado	7,347,692.67	6,762,547.59	20
TOTAL GASTOS CORRIENTES		19,544,013.30	19,351,966.82	
71	Cuentas de Cierre			
711	RESUMEN DE INGRESOS Y GASTOS	9,968,455.85	2,505,584.42	

FIRMA:

NOMBRE:

JUAN JOSE ARGUETA MENOCA
 ALCALDE MUNICIPAL

FIRMA:

NOMBRE:

FATIMA CRISTELA DOMINGUEZ RAMOS
 CONTADOR MUNICIPAL

Filtros Aplicados al Reporte Actual:

Fecha Inicial: 01/01/2024

Fecha Final: 31/12/2024

De+jSj9JmdSMB6vzzGr/RUKak2KVP9WUho22AMo3QhfxWOCIDeSJOq7HPljhdGgmQ1SQkYrHjfoYcbagorK2w3jDit6ubhiwftzMzv0kVYT7U4ls83y3UHeEqh+Goa
 BFmVNQA3DKYhNfHTJvfdBfx0wJv2TnfnUMWEW/vbzGJp/wJg o2eTqDvpgN1YDXKCDhJ2FTAQ4foUPMlxOG3HOGPmclG28F1jLDovfymbxSqJ0pPFcA==

MUNICIPALIDAD DE MANTO



Honduras, C.A.

MANTO, OLANCHO
EJERCICIO: 2024, CERRADO
USUARIO: NELSON.MUNGUIA



Emisión: 29/1/2025
Hora: 11:38 a.m.
Pagina: 1 de 1

Estado de Situación Financiera Comparativo

Al 31 de Diciembre del 2024

(Valores en Lempiras)

CUENTA CONTABLE	DESCRIPCIÓN	EJERCICIO ACTUAL Diciembre 2024	EJERCICIO ANTERIOR Diciembre 2023	NOTAS
1000	ACTIVO			
1100	Activo Corriente			
1110	Efectivo y Equivalentes	1,709.50	75,105.66	
1112	Bancos			
	Total Activo Corriente	1,709.50	75,105.66	1
1200	Activo no Corriente			
1230	Propiedad, Planta y Equipo No Concesionado	3,093,823.00	2,746,823.00	
1231	Tierras y Terrenos	747,000.00	400,000.00	2
1232	Edificios	1,030,000.00	1,030,000.00	
1233	Viviendas para el Personal	1,316,823.00	1,316,823.00	
1240	Maquinaria y Equipo	2,044,673.34	1,781,411.59	
1241	Equipos de Oficina	706,348.35	673,895.35	3
1242	Equipos Médicos y Sanitarios	171,100.00	171,100.00	
1243	Equipos Educativos y Recreativos	350.00	350.00	
1244	Equipos de Transporte	885,298.04	654,489.29	4
1245	Equipos de Producción	51,526.95	51,526.95	
1246	Equipos de Comunicación	45,500.00	45,500.00	
1247	Equipos de Informática	184,550.00	184,550.00	
1260	Otros Bienes	7,978.00	7,978.00	
1261	Equipo de Hogar/ Alojamiento	7,978.00	7,978.00	
1270	Bienes en Dominio Público	224,658.75	224,658.75	
1274	Carreteras, Calles y Puentes	224,658.75	224,658.75	
1280	Construcciones	56,879,615.40	37,365,141.24	
1281	Construcciones y Mejoras en Bienes de Dominio Privado	20,712,755.72	10,249,437.22	5
1282	Construcciones y Mejoras en Bienes de Dominio Público	36,166,859.68	27,115,704.02	6
	Total Activo no Corriente	62,250,748.49	42,126,012.58	
	Total ACTIVO	62,252,457.99	42,201,118.24	
3000	PATRIMONIO			
3100	Hacienda Pública			
3140	Resultados	62,252,457.99	42,201,118.24	
3141	Resultados Acumulados de Ejercicios Anteriores	42,469,194.52	34,805,893.48	7
3142	Resultados del Ejercicio	19,783,263.47	7,395,224.76	8
	Total PATRIMONIO	62,252,457.99	42,201,118.24	
	TOTAL PASIVO Y PATRIMONIO	62,252,457.99	42,201,118.24	

FIRMA:

NOMBRE:



JOSE LUIS CHIRINOS MARTINEZ
ALCALDE MUNICIPAL

FIRMA:

NOMBRE:

NELSON MANUEL MUNGUIA DELAY
CONTADOR MUNICIPAL



Filtros Aplicados al Reporte Actual
Fecha final: 31/12/2024

Os+js/9JmeK+CjVmUTVn4oWh/LAuMSm2jjerCE584m6y10b0pKAYu8XASa4z87ols/7KqYu8pSnP/Cy62GBjyTCJOhtXfm+EQTnSxFN6F/UkWMYVlbeZ85H+PLQLuFvAutlSH
hLOE=



MANTO, OLANCHO
EJERCICIO: 2024, CERRADO
USUARIO: NELSON.MUNGUÍA

Honduras, C.A.



SAMI

Emisión: 29/01/2025

Hora : 11:40 a.m.

Pagina: 1 de 1

Estado de Rendimiento Financiero Comparativo

Del 01 de Enero Al 31 de Diciembre de 2024

(Valores en Lempiras)

CUENTA CONTABLE	DESCRIPCIÓN	EJERCICIO ACTUAL Diciembre 2024	EJERCICIO ANTERIOR Diciembre 2023	NOTAS
5	INGRESOS			
51	Ingresos Tributarios			
512	Impuestos Gobiernos Locales	1,052,607.92	1,173,986.30	
5121	Impuestos Municipales	959,600.34	895,191.11	1
5122	Ingresos por Multas, Recargos e Intereses Moratorios Municipales	93,007.58	278,795.19	2
52	Ingresos no Tributarios	495,565.90	637,982.11	
523	Ingresos no Tributarios de Gobiernos Locales	495,565.90	637,982.11	
5231	Tasas	1,600.00	1,600.00	
5232	Derechos	486,190.95	626,851.88	3
5234	Ingresos por Multas, Recargos e Intereses Moratorios Municipales	7,774.95	9,530.23	4
53	Ingresos de Operación	15,600.00	9,700.00	
532	Venta de Servicios	15,600.00	9,700.00	
5321	Venta de Servicios	15,600.00	9,700.00	5
55	Donaciones y Transferencias	30,679,766.38	20,633,052.86	
552	Donaciones de Capital	230,808.75	0.00	
5521	Donaciones de Capital Recibidas del Sector Público	230,808.75	0.00	6
553	Transferencias Corrientes	4,583,987.51	3,424,830.57	
5531	Transferencias Corrientes del Sector Público	4,583,987.51	3,424,830.57	7
554	Transferencias de Capital	25,864,970.12	17,208,222.29	
5541	Transferencias de Capital Recibidas del Sector Público	25,864,970.12	17,208,222.29	8
TOTAL INGRESOS CORRIENTES		32,243,540.20	22,454,721.27	
6	GASTOS			
61	Gastos de Consumo	6,199,517.48	9,554,502.86	
611	Servicios Personales	4,814,081.36	5,617,892.57	
6111	Remuneraciones	4,814,081.36	5,617,892.57	9
612	Servicios no Personales	1,182,528.52	3,030,577.57	
6121	Servicios Básicos	33,669.54	50,110.81	10
6122	Alquileres y Derechos	9,000.00	13,500.00	11
6123	Mantenimiento y Reparación de Bienes	938,035.16	2,679,524.71	12
6124	Mantenimiento y Reparación de Maquinaria y Equipo	79,401.28	38,125.00	13
6125	Servicios Técnicos y Profesionales	0.00	3,199.00	14
6126	Servicios Comerciales y Financieros	58,336.54	118,618.05	15
6127	Pasajes, Viáticos y otros Gastos de Viaje	64,086.00	114,000.00	16
6129	Otros Servicios no Personales	0.00	13,500.00	17
613	Materiales y Suministros	202,907.60	153,260.32	
6131	Materiales y Suministros	134,121.60	142,080.30	18
6132	Materiales y Suministros Diversos	68,786.00	11,180.02	19
619	Baja de Activos	0.00	752,772.40	
6191	Baja de Activos	0.00	752,772.40	20
64	Donaciones, Transferencias y Subsidios	6,260,759.25	5,504,993.65	
644	Transferencias de Capital	6,260,759.25	5,504,993.65	
6441	Transferencias de Capital al Sector Público	1,869,109.75	2,002,649.60	21
6443	Transferencias de Capital al Sector Privado	4,391,649.50	3,502,344.05	22
TOTAL GASTOS CORRIENTES		12,460,276.73	15,059,496.51	
71	Cuentas de Cierre			
711	RESUMEN DE INGRESOS Y GASTOS	19,783,263.47	7,395,224.76	

FIRMA:

NOMBRE:

LUIS CHIRINDS MARTINEZ
ALCALDE MUNICIPAL
2022-2026

FIRMA:

NOMBRE:

NELSON MANUEL MUNGUÍA ZELAY
CONTADOR MUNICIPAL



Filtros Aplicados al Reporte Actual

Fecha Inicial: 01/01/2024

Fecha Final: 31/12/2024

0s+jsf9JmeK+CjVmlUTvn4oWWhLAuMSm2jerCE584m6y10bOpKAYu8XASa4z87ols77KqYu8pSnP/Cy62GBjyTCJOHUXfm+GXb6Mhn6jMP23cCQdBCpYrMD5Poz5hYpqHIOIEK9TsYSkaQ0kUht3a2jhm8reU1vFQOkusNwY0070mNbvUnv 2BldpBHV7U2fomUKnZ0MQbK7QEcgCn6gjn2xXhNgvQRsZfM9qlyd3DenGMegNig==

***MUNICIPALIDAD DE SAN
ESTEBAN***



SAN ESTEBAN, OLANCHO
EJERCICIO: 2024, CERRADO
USUARIO: ROXANI.OLVIA

Honduras, C.A.



Emisión: 29/1/2025
Hora: 09:34 p.m.
Pagina: 1 de 1

Estado de Situación Financiera Comparativo

Al 31 de Diciembre del 2024

(Valores en Lempiras)

CUENTA CONTABLE	DESCRIPCIÓN	EJERCICIO ACTUAL Diciembre 2024	EJERCICIO ANTERIOR Diciembre 2023	NOTAS
1000	ACTIVO			
1100	Activo Corriente			
1110	Efectivo y Equivalentes	5,475,620.32	11,530,250.32	
1112	Bancos	5,475,620.32	11,530,250.32	1
	Total Activo Corriente	5,475,620.32	11,530,250.32	
1200	Activo no Corriente			
1230	Propiedad, Planta y Equipo No Concesionado	12,186,098.19	11,298,822.71	
1231	Tierras y Terrenos	3,950,796.01	3,950,796.01	
1232	Edificios	2,600,000.00	2,600,000.00	
1233	Viviendas para el Personal	5,635,302.18	4,748,026.70	2
1240	Maquinaria y Equipo	21,088,180.82	12,076,368.86	
1241	Equipos de Oficina	1,139,065.55	981,469.49	3
1243	Equipos Educativos y Recreativos	278,084.90	135,989.00	4
1244	Equipos de Transporte	1,226,500.00	1,226,500.00	
1245	Equipos de Producción	18,034,849.31	9,322,729.31	5
1246	Equipos de Comunicación	80,364.27	80,364.27	
1247	Equipos de Informática	329,316.79	329,316.79	
1260	Otros Bienes	9,108.95	9,108.95	
1261	Equipo de Hogar/ Alojamiento	9,108.95	9,108.95	
1280	Construcciones	86,669,696.43	71,999,357.45	
1281	Construcciones y Mejoras en Bienes de Dominio Privado	39,182,614.70	36,343,866.82	6
1282	Construcciones y Mejoras en Bienes de Dominio Público	47,487,081.73	35,655,490.63	7
	Total Activo no Corriente	119,953,084.39	95,383,657.97	
	Total ACTIVO	125,428,704.71	106,913,908.29	
2000	PASIVO			
2100	Pasivo Corriente			
2110	Cuentas por Pagar	2,800.00	2,800.00	
2111	Cuentas por Pagar	2,800.00	2,800.00	
	Total Pasivo Corriente	2,800.00	2,800.00	
	Total PASIVO	2,800.00	2,800.00	
3000	PATRIMONIO			
3100	Hacienda Pública			
3140	Resultados	125,425,904.71	106,911,108.29	
3141	Resultados Acumulados de Ejercicios Anteriores	109,790,675.19	90,736,277.83	8
3142	Resultados del Ejercicio	15,635,229.52	16,174,830.46	9
	Total PATRIMONIO	125,425,904.71	106,911,108.29	
	TOTAL PASIVO Y PATRIMONIO	125,428,704.71	106,913,908.29	

FIRMA:

NOMBRE:

Miguel Eduardo Méndez Paz

ALCALDE MUNICIPAL

FIRMA:

NOMBRE:

Roxani Gabrieli Oliva Andrade

CONTADOR MUNICIPAL

Filtros Aplicados al Reporte Actual

Fecha final: 31/12/2024

0s+jsJ9Jmdl6qwY8+0wcQRXsINOyueKOSGM/ki8ENIUReCiEuQWjiTJPTrJXei4zvtRJyefrH4e4wY76bRJJZ8wORjtB399zkohskhkevqzg/TJkzTgYW9G2H8zrXdr/JJSqmHZw AwSA=



SAN ESTEBAN, OLANCHO
EJERCICIO: 2024, CERRADO
USUARIO: ROXANI.OLVIA

Honduras, C.A.



Emisión: 29/01/2025

Hora : 09:37 p.m.

Pagina: 1 de 1

Estado de Rendimiento Financiero Comparativo

Del 01 de Enero Al 31 de Diciembre de 2024

(Valores en Lempiras)

CUENTA CONTABLE	DESCRIPCIÓN	EJERCICIO ACTUAL Diciembre 2024	EJERCICIO ANTERIOR Diciembre 2023	NOTAS
5	INGRESOS			
51	Ingresos Tributarios	8,156,715.70	7,471,032.48	
512	Impuestos Gobiernos Locales	8,156,715.70	7,471,032.48	
5121	Impuestos Municipales	7,877,472.95	6,822,415.00	1
5122	Ingresos por Multas, Recargos e Intereses Moratorios Municipales	279,242.75	648,617.48	2
52	Ingresos no Tributarios	3,334,765.23	4,841,356.17	
523	Ingresos no Tributarios de Gobiernos Locales	3,334,765.23	4,841,356.17	
5231	Tasas	133,480.00	133,334.00	3
5232	Derechos	3,107,269.57	4,660,317.18	4
5234	Ingresos por Multas, Recargos e Intereses Moratorios Municipales	94,015.66	47,704.99	5
53	Ingresos de Operación	324,197.70	253,642.65	
532	Venta de Servicios	324,197.70	253,642.65	
5321	Venta de Servicios	324,197.70	253,642.65	6
54	Ingresos de No Operación	22,150.75	34,153.36	
542	Alquileres	22,150.75	33,173.36	
5421	Alquileres	22,150.75	33,173.36	7
544	Ingresos Varios de No Operación	0.00	980.00	
5441	Ingresos Varios de No Operación	0.00	980.00	8
55	Donaciones y Transferencias	25,768,628.55	22,259,403.33	
551	Donaciones Corrientes	0.00	150,000.00	
5511	Donaciones Corrientes del Sector Público	0.00	150,000.00	9
553	Transferencias Corrientes	3,983,725.71	3,969,447.70	
5531	Transferencias Corrientes del Sector Público	3,983,725.71	3,969,447.70	10
554	Transferencias de Capital	21,784,902.84	18,139,955.63	
5541	Transferencias de Capital Recibidas del Sector Publico	21,784,902.84	18,139,955.63	11
TOTAL INGRESOS CORRIENTES		37,606,457.93	34,859,587.99	
6	GASTOS			
61	Gastos de Consumo	13,763,766.84	12,198,976.76	
611	Servicios Personales	9,336,571.66	7,743,314.69	
6111	Remuneraciones	9,336,571.66	7,743,314.69	12
612	Servicios no Personales	3,627,521.87	3,742,531.05	
6121	Servicios Básicos	122,082.33	119,230.26	13
6122	Alquileres y Derechos	560,500.00	454,000.00	14
6123	Mantenimiento y Reparación de Bienes	2,081,175.19	1,686,718.53	15
6124	Mantenimiento y Reparación de Maquinaria y Equipo	234,992.47	55,418.88	16
6125	Servicios Técnicos y Profesionales	216,546.52	934,826.62	17
6126	Servicios Comerciales y Financieros	148,962.11	269,992.46	18
6127	Pasajes, Viáticos y otros Gastos de Viaje	186,231.69	151,588.30	19
6129	Otros Servicios no Personales	77,031.56	70,756.00	20
613	Materiales y Suministros	799,673.31	713,131.02	
6131	Materiales y Suministros	617,962.48	578,001.80	21
6132	Materiales y Suministros Diversos	181,710.83	135,129.22	22
64	Donaciones, Transferencias y Subsidios	8,207,461.57	6,485,780.77	
643	Transferencias Corrientes	503,927.50	355,803.90	
6433	Transferencias Corrientes al Sector Privado	503,927.50	355,803.90	23
644	Transferencias de Capital	7,703,534.07	6,129,976.87	
6441	Transferencias de Capital al Sector Público	5,111,723.89	4,097,089.18	24
6443	Transferencias de Capital al Sector Privado	2,591,810.18	2,032,887.69	25
TOTAL GASTOS CORRIENTES		21,971,228.41	18,684,757.53	
71	Cuentas de Cierre			
711	RESUMEN DE INGRESOS Y GASTOS	15,635,229.52	16,174,830.46	

FIRMA:

NOMBRE:

Miguel Eduardo Méndez Paz

ALCALDE MUNICIPAL

FIRMA:

NOMBRE:

Roxani Gabrieli Oliva Andrade

CONTADOR MUNICIPAL

Filtros Aplicados al Reporte Actual

Fecha Inicial: 01/01/2024

Fecha Final: 31/12/2024

0s+js/9Jmdl6qwY8+0wcQRXsINOyueKOSGM/kl8ENTUReCiEuQWjiITJPTrJXeI4zvRJyefrH4e4wY76bR.JZ8wORjTB399EKJpwkgdki+yZ80E/wU36v1SCNGuHtS+O7
KdVn1W7WxpGGhhSSn0sOTQ2Zz1shtHnguWLnqI2i+UVmUDQs
dszJtELKKQAZRCLTC6NaEfJWojXxEvqfX4tInuZpgwZc8zG1Xkyfb37ffkCnlLmFBteh4QCdOPi

***MUNICIPALIDAD DE SAN
FRANCISCO DE BECERRA***



SAN FRANCISCO DE BECERRA, OLANCHO
EJERCICIO: 2024, CERRADO
USUARIO: GLORIA.MATUTE

Honduras, C.A.



Emisión: 27/1/2025
Hora: 10:40 a.m.
Pagina: 1 de 1

Estado de Situacion Financiera Comparativo

Al 31 de Diciembre del 2024
(Valores en Lempiras)

CUENTA CONTABLE	DESCRIPCIÓN	EJERCICIO ACTUAL Diciembre 2024	EJERCICIO ANTERIOR Diciembre 2023	NOTAS
1000	ACTIVO			
1100	Activo Corriente			
1110	Efectivo y Equivalentes	930,467.80	162,910.91	
1111	Caja	104,111.32	104,111.32	
1112	Bancos	826,356.48	58,799.59	1
1150	Inventarios	20,804.03	20,804.03	
1151	Bienes Inventariables	20,804.03	20,804.03	
	Total Activo Corriente	951,271.83	183,714.94	
1200	Activo no Corriente			
1230	Propiedad, Planta y Equipo No Concesionado	3,700,000.00	3,700,000.00	
1231	Tierras y Terrenos	700,000.00	700,000.00	
1232	Edificios	3,000,000.00	3,000,000.00	
1240	Maquinaria y Equipo	4,873,266.22	4,746,228.22	
1241	Equipos de Oficina	452,972.66	435,582.66	2
1243	Equipos Educativos y Recreativos	14,596.00	14,596.00	
1244	Equipos de Transporte	1,293,775.13	1,293,775.13	
1245	Equipos de Producción	2,416,722.94	2,337,382.94	3
1246	Equipos de Comunicación	49,275.91	49,275.91	
1247	Equipos de Informática	633,321.30	603,013.30	4
1248	Equipos de Seguridad	12,602.28	12,602.28	
1260	Otros Bienes	233,667.00	233,667.00	
1261	Equipo de Hogar/ Alojamiento	123,215.00	123,215.00	
1265	Herramientas Mayores	110,452.00	110,452.00	
1280	Construcciones	61,545,928.78	43,233,224.30	
1281	Construcciones y Mejoras en Bienes de Dominio Privado	23,173,881.07	14,859,841.45	5
1282	Construcciones y Mejoras en Bienes de Dominio Público	38,372,047.71	28,373,382.85	6
	Total Activo no Corriente	70,352,862.00	51,913,119.52	
	Total ACTIVO	71,304,133.83	52,096,834.46	
2000	PASIVO			
2100	Pasivo Corriente			
2120	Endeudamiento de Corto Plazo	544,039.93	1,154,382.35	
2124	Préstamos Internos del Sector Privado de Corto Plazo	544,039.93	1,154,382.35	7
	Total Pasivo Corriente	544,039.93	1,154,382.35	
	Total PASIVO	544,039.93	1,154,382.35	
3000	PATRIMONIO			
3100	Hacienda Pública			
3140	Resultados	70,760,093.90	50,942,452.11	
3141	Resultados Acumulados de Ejercicios Anteriores	51,557,278.91	39,875,686.91	8
3142	Resultados del Ejercicio	19,202,814.99	11,066,765.20	9
	Total PATRIMONIO	70,760,093.90	50,942,452.11	
	TOTAL PASIVO Y PATRIMONIO	71,304,133.83	52,096,834.46	

FIRMA:

NOMBRE:


RUBEN ARMANDO LOPEZ RODAS
ALCALDE MUNICIPAL



FIRMA:

NOMBRE:

GLORIA ESPERANZA MATUTE MARTINEZ
CONTADOR MUNICIPAL



Filtros Aplicados al Reporte Actual

Fecha final: 31/12/2024

0s+js/j9JmdJ9kYXHkFTxLGcT+YJaqnZgvkaM8jo1ffxrjsekhhdNQ7qtXT9Wr7FDxB5e6yiG20EBgeVezkj4GY3oWslG2h/Dls80/Sy7sdi/e3IAuQxlpCZYC9ZvxePp00uX5W
EB/Nuapl7L7CX5QgZJnsIM0MD



SAN FRANCISCO DE BECERRA, OLANCHO
EJERCICIO: 2024, CERRADO
USUARIO: GLORIA.MATUTE



Emisión: 27/01/2025

Hora : 10:43 a.m.

Pagina: 1 de 1

Estado de Rendimiento Financiero Comparativo

Honduras, C.A.

Del 01 de Enero Al 31 de Diciembre de 2024

(Valores en Lempiras)

CUENTA CONTABLE	DESCRIPCIÓN	EJERCICIO ACTUAL Diciembre 2024	EJERCICIO ANTERIOR Diciembre 2023	NOTAS
5	INGRESOS			
51	Ingresos Tributarios	1,712,390.53	1,296,966.29	
512	Impuestos Gobiernos Locales	1,712,390.53	1,296,966.29	
5121	Impuestos Municipales	1,655,427.99	1,162,205.20	1
5122	Ingresos por Multas, Recargos e Intereses Moratorios Municipales	56,962.54	134,761.09	2
52	Ingresos no Tributarios	1,130,762.41	885,718.15	
523	Ingresos no Tributarios de Gobiernos Locales	1,130,762.41	885,718.15	
5231	Tasas	84,765.00	71,460.00	3
5232	Derechos	1,023,334.83	793,058.57	4
5234	Ingresos por Multas, Recargos e Intereses Moratorios Municipales	22,662.58	21,199.58	5
53	Ingresos de Operación	258,069.41	357,397.15	
532	Venta de Servicios	258,069.41	357,397.15	
5321	Venta de Servicios	258,069.41	357,397.15	6
54	Ingresos de No Operación	2,000.00	10,000.00	
542	Alquileres	2,000.00	0.00	
5421	Alquileres	2,000.00	0.00	7
544	Ingresos Varios de No Operación	0.00	10,000.00	
5441	Ingresos Varios de No Operación	0.00	10,000.00	8
55	Donaciones y Transferencias	30,155,034.16	21,015,852.77	
551	Donaciones Corrientes	0.00	55,000.00	
5513	Donaciones Corrientes del Sector Privado	0.00	55,000.00	9
553	Transferencias Corrientes	4,911,006.83	3,677,770.51	
5531	Transferencias Corrientes del Sector Público	4,911,006.83	3,677,770.51	10
554	Transferencias de Capital	25,244,027.33	17,283,082.26	
5541	Transferencias de Capital Recibidas del Sector Publico	25,244,027.33	17,283,082.26	11
TOTAL INGRESOS CORRIENTES		33,258,256.51	23,565,934.36	
6	GASTOS			
61	Gastos de Consumo	8,489,669.60	8,497,155.91	
611	Servicios Personales	5,575,718.11	5,022,654.80	
6111	Remuneraciones	5,575,718.11	5,022,654.80	12
612	Servicios no Personales	2,682,328.49	3,283,764.57	
6121	Servicios Básicos	164,645.17	150,747.08	13
6122	Alquileres y Derechos	95,000.00	105,000.00	14
6123	Mantenimiento y Reparación de Bienes	1,874,655.63	2,759,497.06	15
6124	Mantenimiento y Reparación de Maquinaria y Equipo	28,785.23	14,327.99	16
6125	Servicios Técnicos y Profesionales	23,500.00	4,500.00	17
6126	Servicios Comerciales y Financieros	40,572.46	48,949.32	18
6127	Pasajes, Viáticos y otros Gastos de Viaje	171,170.00	200,743.12	19
6128	Impuestos, Derechos, Tasas, Gastos Judiciales y Premios	284,000.00	0.00	20
613	Materiales y Suministros	231,623.00	190,736.54	
6131	Materiales y Suministros	189,354.80	164,550.00	21
6132	Materiales y Suministros Diversos	42,268.20	26,186.54	22
62	Gastos Financieros de Corto Plazo	684,553.99	469,956.65	
622	Intereses de Préstamos Interno de Corto Plazo	684,553.99	469,956.65	
6221	Intereses de Préstamos del Sector Privado de Corto Plazo	633,953.99	419,356.65	23
6224	Comisiones y Gastos de Endeudamiento Público de Corto Plazo	50,600.00	50,600.00	
64	Donaciones, Transferencias y Subsidios	4,881,217.93	3,532,056.60	
644	Transferencias de Capital	4,881,217.93	3,532,056.60	
6441	Transferencias de Capital al Sector Público	2,165,219.03	1,517,317.98	24
6443	Transferencias de Capital al Sector Privado	2,715,998.90	2,014,738.62	25
TOTAL GASTOS CORRIENTES		14,055,441.52	12,499,169.16	
71	Cuentas de Cierre			
711	RESUMEN DE INGRESOS Y GASTOS	19,202,814.99	11,066,765.20	

FIRMA:

NOMBRE:

RUBEN ARMANDO LOPEZ RODAS

ALCALDE MUNICIPAL

FIRMA:

NOMBRE:

GLORIA ESPERANZA MATUTE MARTINEZ

CONTADOR MUNICIPAL

Filtros Aplicados al Reporte Actual

Fecha Inicial: 01/01/2024

Fecha Final: 31/12/2024

0s+js/9JmdJ9kYXHkFTxLGCt+YJaqnZgvkaM8jo1ffxjrjsekhndN6ZdixT8W7FDxB5e6yiG20EBgeVezkj4GY3oWslG2h/Dls80/Sy7sdi/e3lAuQxlrBT7PBpudh3626EnQ

Ngl2AsDQdvt5+yEc4KkQ4cia7P3RNGFhFyrQYtmoUckV

eNm4pEDXgmQfslJx/KAXdJ4BWnpgyOf9dqA7IWIY2OQerWSBD3n07YER4p9t56YIPTmNjjXWBFEssStAA0cX60HxIVoxDJSnA==

***MUNICIPALIDAD DE SAN
FRANCISCO DE LA PAZ***



SAN FRANCISCO DE LA PAZ, OLANCHO
EJERCICIO: 2024, CERRADO
USUARIO: HGUIFARRO

Honduras, C.A.



Emisión: 21/1/2025

Hora: 03:42 p.m.

Página: 1 de 1

Estado de Situación Financiera Comparativo

Al 31 de Diciembre del 2024

(Valores en Lempiras)

CUENTA CONTABLE	DESCRIPCIÓN	EJERCICIO ACTUAL Diciembre 2024	EJERCICIO ANTERIOR Diciembre 2023	NOTAS
1000	ACTIVO			
1100	Activo Corriente			
1110	Efectivo y Equivalentes	272,791.73	1,311,601.11	
1112	Bancos	272,791.73	1,311,601.11	1
	Total Activo Corriente	272,791.73	1,311,601.11	
1200	Activo no Corriente			
1230	Propiedad, Planta y Equipo No Concesionado	9,304,130.57	9,304,130.57	
1231	Tierras y Terrenos	525,200.00	525,200.00	
1232	Edificios	8,778,930.57	8,778,930.57	
1240	Maquinaria y Equipo	2,383,053.64	2,344,790.72	
1241	Equipos de Oficina	653,447.24	615,184.27	2
1244	Equipos de Transporte	1,268,871.45	1,268,871.45	
1245	Equipos de Producción	353,500.00	353,500.00	
1246	Equipos de Comunicación	15,130.00	15,130.00	
1247	Equipos de Informática	92,105.00	92,105.00	
1260	Otros Bienes	127,973.75	127,973.75	
1261	Equipo de Hogar/ Alojamiento	37,973.75	37,973.75	
1265	Herramientas Mayores	90,000.00	90,000.00	
1280	Construcciones	85,759,836.61	62,476,264.05	
1281	Construcciones y Mejoras en Bienes de Dominio Privado	29,861,124.74	21,158,544.72	3
1282	Construcciones y Mejoras en Bienes de Dominio Público	55,898,711.87	41,317,719.33	4
	Total Activo no Corriente	97,574,994.62	74,253,159.09	
	Total ACTIVO	97,847,786.35	75,564,760.20	
2000	PASIVO			
2100	Pasivo Corriente			
2110	Cuentas por Pagar	74,087.00	25,789.73	
2113	Aportes y Retenciones por Pagar	74,087.00	25,789.73	5
	Total Pasivo Corriente	74,087.00	25,789.73	
	Total PASIVO	74,087.00	25,789.73	
3000	PATRIMONIO			
3100	Hacienda Pública			
3140	Resultados	97,773,699.35	75,538,970.47	
3141	Resultados Acumulados de Ejercicios Anteriores	76,210,198.69	61,303,830.48	6
3142	Resultados del Ejercicio	21,563,500.66	14,235,139.99	7
	Total PATRIMONIO	97,773,699.35	75,538,970.47	
	TOTAL PASIVO Y PATRIMONIO	97,847,786.35	75,564,760.20	

FIRMA:

NOMBRE:

JOSE MANUEL MATUTE ACOSTA
ALCALDE MUNICIPAL



FIRMA:

NOMBRE:

HELEN YADIRA GUIFARRO MUNGUA
CONTADOR MUNICIPAL



Filtros Aplicados al Reporte Actual

Fecha final: 31/12/2024

0s+js/j9JmdJ9kYXhKtTxLGcT+YJaqnZZjzQpcBFC3Q1J86rNRiK3sGHCzDpaVaalPpO6BNlwCJoLXXKVYZ1NTPkqNE0HTcKMVbLS9hG9BhHH5llfQmxU7ebYi8mecVnsoQ3e8
mxO3iH117tUd02w==



SAN FRANCISCO DE LA PAZ, OLANCHO
EJERCICIO: 2024, CERRADO
USUARIO: HGUIFARRO



Emisión: 21/01/2025

Hora : 03:44 p.m.

Página: 1 de 1

Honduras, C.A.

Estado de Rendimiento Financiero Comparativo

Del 01 de Enero Al 31 de Diciembre de 2024

(Valores en Lempiras)

CUENTA CONTABLE	DESCRIPCIÓN	EJERCICIO ACTUAL Diciembre 2024	EJERCICIO ANTERIOR Diciembre 2023	NOTAS
5	INGRESOS			
51	Ingresos Tributarios	3,286,046.35	3,859,198.17	
512	Impuestos Gobiernos Locales	3,286,046.35	3,859,198.17	
5121	Impuestos Municipales	3,282,217.15	3,855,137.99	1
5122	Ingresos por Multas, Recargos e Intereses Moratorios Municipales	3,829.20	4,060.18	2
52	Ingresos no Tributarios	2,450,057.75	2,135,203.14	
523	Ingresos no Tributarios de Gobiernos Locales	2,450,057.75	2,135,203.14	
5231	Tasas	118,829.00	191,737.00	3
5232	Derechos	2,245,778.09	1,896,004.17	4
5234	Ingresos por Multas, Recargos e Intereses Moratorios Municipales	85,450.66	47,461.97	5
53	Ingresos de Operación	78,773.52	89,974.14	
532	Venta de Servicios	78,773.52	89,974.14	
5321	Venta de Servicios	78,773.52	89,974.14	6
54	Ingresos de No Operación	0.00	60,000.00	
542	Alquileres	0.00	60,000.00	
5421	Alquileres	0.00	60,000.00	7
55	Donaciones y Transferencias	35,999,723.65	22,242,012.84	
552	Donaciones de Capital	10,000.00	0.00	
5523	Donaciones de Capital Recibidas del Sector Privado	10,000.00	0.00	8
553	Transferencias Corrientes	4,891,455.11	3,938,473.75	
5531	Transferencias Corrientes del Sector Público	4,891,455.11	3,938,473.75	9
554	Transferencias de Capital	31,098,268.54	18,303,539.09	
5541	Transferencias de Capital Recibidas del Sector Público	31,098,268.54	18,303,539.09	10
TOTAL INGRESOS CORRIENTES		41,814,601.27	28,386,388.25	
6	GASTOS			
61	Gastos de Consumo	10,847,154.77	7,586,603.21	
611	Servicios Personales	5,485,071.01	5,958,812.34	
6111	Remuneraciones	5,485,071.01	5,958,812.34	11
612	Servicios no Personales	4,874,286.58	1,223,735.53	
6121	Servicios Básicos	60,675.37	50,517.02	12
6122	Alquileres y Derechos	25,000.00	15,000.00	13
6123	Mantenimiento y Reparación de Bienes	4,335,750.00	643,891.00	14
6124	Mantenimiento y Reparación de Maquinaria y Equipo	11,315.23	11,900.00	15
6125	Servicios Técnicos y Profesionales	48,000.00	173,275.12	16
6126	Servicios Comerciales y Financieros	226,680.44	208,829.93	17
6127	Pasajes, Viáticos y otros Gastos de Viaje	166,865.54	120,322.46	18
613	Materiales y Suministros	487,797.18	404,055.34	
6131	Materiales y Suministros	299,053.98	325,060.33	19
6132	Materiales y Suministros Diversos	188,743.20	78,995.01	20
63	Gastos Financieros de Largo Plazo	119,240.06	0.00	
632	Intereses de Préstamos Internos de Largo Plazo	119,240.06	0.00	
6321	Intereses de Préstamos del Sector Privado de Largo Plazo	119,240.06	0.00	21
64	Donaciones, Transferencias y Subsidios	9,284,705.78	6,564,645.09	
644	Transferencias de Capital	9,284,705.78	6,564,645.09	
6441	Transferencias de Capital al Sector Público	2,265,332.94	2,434,031.08	22
6443	Transferencias de Capital al Sector Privado	7,019,372.84	4,130,614.01	23
TOTAL GASTOS CORRIENTES		20,251,100.61	14,151,248.30	
71	Cuentas de Cierre			
711	RESUMEN DE INGRESOS Y GASTOS	21,563,500.66	14,235,139.99	

FIRMA:

NOMBRE:

JOSE MANUEL MATUTE ACOSTA
ALCALDE MUNICIPAL



FIRMA:

NOMBRE:

HELEN YADIRA GUIFARRO MUNGUA
CONTADOR MUNICIPAL



Filtros Aplicados al Reporte Actual

Fecha Inicial: 01/01/2024

Fecha Final: 31/12/2024

0s+jsf9JmdJ9kYXhKdTxLgCt+YJaqnZZjzQpcBFC3Q1J86rNRiK3sGHCzDpaVaalPpO6BNtwcJolXXKVYZ1NTPkqNE0HTcKMVbLS9hG9Bgt7nyjxs2TU0xlo9Bb
cWkrYdOUY58d2UeG4Eig3dd7QTqHPqffowEVJJp5WVKwfn1M3XJuse
JNIIH9os62kxV82LRSzSdEDPH4etf5pVxZkviHooX5en5Zf+M7uAta7cHcERLSyM6NVYJ2iOITW9PYt9hP0=

***MUNICIPALIDAD DE SANTA
MARÍA DEL REAL***



SANTA MARÍA DEL REAL, OLANCHO
EJERCICIO: 2024, CERRADO
USUARIO: ALLAM.MOLINA

Honduras, C.A.



Emisión: 28/1/2025
Hora: 10:37 p.m.
Pagina: 1 de 1

Estado de Situación Financiera Comparativo

Al 31 de Diciembre del 2024

(Valores en Lempiras)

CUENTA CONTABLE	DESCRIPCIÓN	EJERCICIO ACTUAL Diciembre 2024	EJERCICIO ANTERIOR Diciembre 2023	NOTAS
1000	ACTIVO			
1100	Activo Corriente			
1110	Efectivo y Equivalentes	18,008,940.13	7,426,301.74	
1112	Bancos	18,008,940.13	7,426,301.74	1
	Total Activo Corriente	18,008,940.13	7,426,301.74	
1200	Activo no Corriente			
1230	Propiedad, Planta y Equipo No Concesionado	3,991,500.00	3,991,500.00	
1231	Tierras y Terrenos	1,991,500.00	1,991,500.00	
1232	Edificios	2,000,000.00	2,000,000.00	
1240	Maquinaria y Equipo	3,387,265.28	2,900,939.94	
1241	Equipos de Oficina	1,144,120.91	657,795.57	2
1242	Equipos Médicos y Sanitarios	680,000.00	680,000.00	
1243	Equipos Educativos y Recreativos	4,000.00	4,000.00	
1244	Equipos de Transporte	875,585.78	875,585.78	
1245	Equipos de Producción	100,000.00	100,000.00	
1246	Equipos de Comunicación	1,500.00	1,500.00	
1247	Equipos de Informática	460,811.59	460,811.59	
1248	Equipos de Seguridad	121,247.00	121,247.00	
1260	Otros Bienes	20,500.00	20,500.00	
1261	Equipo de Hogar/ Alojamiento	20,500.00	20,500.00	
1280	Construcciones	52,600,715.07	35,196,488.57	
1281	Construcciones y Mejoras en Bienes de Dominio Privado	16,853,130.79	10,743,400.33	3
1282	Construcciones y Mejoras en Bienes de Dominio Público	35,747,584.28	24,453,088.24	4
	Total Activo no Corriente	59,999,980.35	42,109,428.51	
	Total ACTIVO	78,008,920.48	49,535,730.25	
3000	PATRIMONIO			
3100	Hacienda Pública			
3140	Resultados	78,008,920.48	49,535,730.25	
3141	Resultados Acumulados de Ejercicios Anteriores	51,423,259.99	41,582,626.18	5
3142	Resultados del Ejercicio	26,585,660.49	7,953,104.07	6
	Total PATRIMONIO	78,008,920.48	49,535,730.25	
	TOTAL PASIVO Y PATRIMONIO	78,008,920.48	49,535,730.25	

FIRMA:

NOMBRE:

Carlos Augusto Galea
ALCALDE MUNICIPAL

FIRMA:

NOMBRE:

Ricardo Abud Hernández
CONTADOR MUNICIPAL

Filtros Aplicados al Reporte Actual

Fecha final: 31/12/2024

0s+jd/9JmeZATh6pA37R2uKYZZar+hVBj9Y7F9uAqepctjLAmfkkraoByGg09gOWImunEb7mKqk0zW0llhXsCkHgdxHkgsjDUEOPp31R1EB900Kc22867NbYPRNk6JAOn
BnkU1A9VVK62HhKjezHdAoTJFWQ+



SANTA MARÍA DEL REAL, OLANCHO
EJERCICIO: 2024, CERRADO
USUARIO: ALLAM.MOLINA

Honduras, C.A.



Emisión: 28/01/2025

Hora : 10:46 p.m.

Pagina: 1 de 1

Estado de Rendimiento Financiero Comparativo

Del 01 de Enero Al 31 de Diciembre de 2024

(Valores en Lempiras)

CUENTA CONTABLE	DESCRIPCIÓN	EJERCICIO ACTUAL Diciembre 2024	EJERCICIO ANTERIOR Diciembre 2023	NOTAS
5	INGRESOS			
51	Ingresos Tributarios	2,420,027.48	4,104,135.04	
512	Impuestos Gobiernos Locales	2,420,027.48	4,104,135.04	
5121	Impuestos Municipales	2,223,266.87	3,704,566.69	1
5122	Ingresos por Multas, Recargos e Intereses Moratorios Municipales	196,760.61	399,568.35	2
52	Ingresos no Tributarios	1,344,383.48	1,634,206.07	
523	Ingresos no Tributarios de Gobiernos Locales	1,344,383.48	1,634,206.07	
5232	Derechos	1,322,299.93	1,617,269.03	3
5234	Ingresos por Multas, Recargos e Intereses Moratorios Municipales	22,083.55	16,937.04	4
53	Ingresos de Operación	940,888.17	799,646.81	
532	Venta de Servicios	940,888.17	799,646.81	
5321	Venta de Servicios	940,888.17	799,646.81	5
54	Ingresos de No Operación	0.00	510.00	
542	Alquileres	0.00	510.00	
5421	Alquileres	0.00	510.00	6
55	Donaciones y Transferencias	40,307,659.85	20,082,013.54	
552	Donaciones de Capital	6,000,300.00	0.00	
5523	Donaciones de Capital Recibidas del Sector Privado	6,000,300.00	0.00	7
553	Transferencias Corrientes	4,799,547.17	3,586,402.80	
5531	Transferencias Corrientes del Sector Público	4,799,547.17	3,586,402.80	8
554	Transferencias de Capital	29,507,812.68	16,495,610.74	
5541	Transferencias de Capital Recibidas del Sector Público	29,507,812.68	16,495,610.74	9
TOTAL INGRESOS CORRIENTES		45,012,958.98	26,620,511.46	
6	GASTOS			
61	Gastos de Consumo	10,301,072.33	12,067,161.70	
611	Servicios Personales	6,995,824.82	8,619,785.41	
6111	Remuneraciones	6,995,824.82	8,619,785.41	10
612	Servicios no Personales	3,038,483.46	3,193,760.69	
6121	Servicios Básicos	98,881.97	83,323.51	11
6122	Alquileres y Derechos	0.00	8,400.00	12
6123	Mantenimiento y Reparación de Bienes	2,352,077.00	2,276,337.50	13
6124	Mantenimiento y Reparación de Maquinaria y Equipo	95,995.00	18,900.00	14
6125	Servicios Técnicos y Profesionales	79,750.00	289,273.25	15
6126	Servicios Comerciales y Financieros	305,364.49	246,708.13	16
6127	Pasajes, Viáticos y otros Gastos de Viaje	56,700.00	33,689.50	17
6129	Otros Servicios no Personales	49,715.00	237,128.80	18
613	Materiales y Suministros	266,764.05	253,615.60	
6131	Materiales y Suministros	214,145.10	207,035.60	19
6132	Materiales y Suministros Diversos	52,618.95	46,580.00	20
64	Donaciones, Transferencias y Subsidios	8,126,226.16	6,600,245.69	
644	Transferencias de Capital	8,126,226.16	6,600,245.69	
6441	Transferencias de Capital al Sector Público	3,421,635.63	3,481,972.35	21
6443	Transferencias de Capital al Sector Privado	4,704,590.53	3,118,273.34	22
TOTAL GASTOS CORRIENTES		18,427,298.49	18,667,407.39	
71	Cuentas de Cierre			
711	RESUMEN DE INGRESOS Y GASTOS	26,585,660.49	7,953,104.07	

FIRMA:

NOMBRE:

Carlos Augusto Galeano Renero
ALCALDE MUNICIPAL

FIRMA:

NOMBRE:

Ricardo Abiud Hernández Zelaya
CONTADOR MUNICIPAL

Filtros Aplicados al Reporte Actual

Fecha Inicial: 01/01/2024

Fecha Final: 31/12/2024

0s+jz/9JmezATH86ptl37R2/sKYZZar+hV8J9Y7F9eApepctjILAmFkkraoByGg09gGW1munEb7mKqk9zW0llhXsCkligdXHkgsjDUE0Pp31R1EB900kEIPPSCPXI2cw
pRxq7BGchqTuuqS/1Q10ZT4u7RfSsSUXUThETyw2IFqMntE58F
46pmn+ynl+COs261ITEsPFVUOBxEXfyCmMHscMREY3KkPZNGQXqZk8o1kqfLW3QJekKTW3EaEmmJ/Spo6SWs=

MUNICIPALIDAD DE YOCÓN



YOCÓN, OLANCHO
EJERCICIO: 2024, CERRADO
USUARIO: MARCIO.HERNANDEZ

Honduras, C.A.



Emisión: 29/1/2025
Hora: 02:25 p.m.
Pagina: 1 de 1

Estado de Situación Financiera Comparativo

Al 31 de Diciembre del 2024

(Valores en Lempiras)

CUENTA CONTABLE	DESCRIPCIÓN	EJERCICIO ACTUAL Diciembre 2024	EJERCICIO ANTERIOR Diciembre 2023	NOTAS
1000	ACTIVO			
1100	Activo Corriente			
1110	Efectivo y Equivalentes	3,290,921.18	4,085,828.55	
1112	Bancos	3,290,921.18	4,085,828.55	1
	Total Activo Corriente	3,290,921.18	4,085,828.55	
1200	Activo no Corriente			
1230	Propiedad, Planta y Equipo No Concesionado	3,242,500.00	3,242,500.00	
1231	Tierras y Terrenos	1,122,500.00	1,122,500.00	
1232	Edificios	2,120,000.00	2,120,000.00	
1240	Maquinaria y Equipo	2,966,909.26	2,142,224.57	
1241	Equipos de Oficina	265,188.75	171,798.25	2
1242	Equipos Médicos y Sanitarios	100,100.00	100,100.00	
1244	Equipos de Transporte	2,355,811.50	1,624,517.31	3
1247	Equipos de Informática	245,809.01	245,809.01	
1260	Otros Bienes	15,500.00	15,500.00	
1261	Equipo de Hogar/ Alojamiento	15,500.00	15,500.00	
1280	Construcciones	39,822,419.99	28,555,350.80	
1281	Construcciones y Mejoras en Bienes de Dominio Privado	17,438,583.40	12,543,459.40	4
1282	Construcciones y Mejoras en Bienes de Dominio Público	22,383,836.59	16,011,891.40	5
	Total Activo no Corriente	46,047,329.25	33,955,575.37	
	Total ACTIVO	49,338,250.43	38,041,403.92	
2000	PASIVO			
2200	Pasivo no Corriente			
2220	Endeudamiento de Largo Plazo	546,623.94	0.00	
2222	Préstamos Internos del Sector Privado de Largo Plazo	546,623.94	0.00	6
	Total Pasivo no Corriente	546,623.94	0.00	
	Total PASIVO	546,623.94	0.00	
3000	PATRIMONIO			
3100	Hacienda Pública			
3140	Resultados	48,791,626.49	38,041,403.92	
3141	Resultados Acumulados de Ejercicios Anteriores	38,057,403.92	29,140,933.57	7
3142	Resultados del Ejercicio	10,734,222.57	8,900,470.35	8
	Total PATRIMONIO	48,791,626.49	38,041,403.92	
	TOTAL PASIVO Y PATRIMONIO	49,338,250.43	38,041,403.92	

FIRMA:

NOMBRE:



2023 2026
CARLOS HERNÁNDEZ ZELADA MONCADA
ALCALDE MUNICIPAL

FIRMA:

NOMBRE:



MARCO FELIPE HERNÁNDEZ VASQUEZ
CONTADOR MUNICIPAL

Filtros Aplicados al Reporte Actual

Fecha final: 31/12/2024

0st+j9JmfqezMfIDAJ7jGmc8lOtXmN4DZhqWuclqcmcoJVzZaLiitQyMdWSDJqro2NK2IF2Jadv4liZ9LuHrwXILHxm+liS02qdg2lgwco9lnwnHlFLuR8EHDMA30Zajt lapQ=



YOCÓN, OLANCHO
EJERCICIO: 2024, CERRADO
USUARIO: MARCIO.HERNANDEZ

Honduras, C.A.



Emisión: 29/01/2025

Hora : 02:38 p.m.

Pagina: 1 de 1

Estado de Rendimiento Financiero Comparativo

Del 01 de Enero Al 31 de Diciembre de 2024

(Valores en Lempiras)

CUENTA CONTABLE	DESCRIPCIÓN	EJERCICIO ACTUAL Diciembre 2024	EJERCICIO ANTERIOR Diciembre 2023	NOTAS
5	INGRESOS			
51	Ingresos Tributarios			
512	Impuestos Gobiernos Locales	364,331.04	505,515.20	
5121	Impuestos Municipales	363,097.03	505,515.20	1
5122	Ingresos por Multas, Recargos e Intereses Moratorios Municipales	1,234.01	0.00	2
52	Ingresos no Tributarios	217,742.22	188,048.15	
523	Ingresos no Tributarios de Gobiernos Locales	217,742.22	188,048.15	
5232	Derechos	217,306.64	188,048.15	3
5234	Ingresos por Multas, Recargos e Intereses Moratorios Municipales	435.58	0.00	4
53	Ingresos de Operación	63,120.00	58,360.00	
532	Venta de Servicios	63,120.00	58,360.00	
5321	Venta de Servicios	63,120.00	58,360.00	5
54	Ingresos de No Operación	11,289.34	5,408.95	
541	Intereses	11,289.34	5,408.95	
5412	Intereses por Depósitos	11,289.34	5,408.95	6
55	Donaciones y Transferencias	27,449,959.39	19,910,895.03	
553	Transferencias Corrientes	4,429,991.88	3,162,179.01	
5531	Transferencias Corrientes del Sector Público	4,429,991.88	3,162,179.01	7
554	Transferencias de Capital	23,019,967.51	16,748,716.02	
5541	Transferencias de Capital Recibidas del Sector Publico	23,019,967.51	16,248,716.02	8
5542	Transferencias de Capital Recibidas del Sector Externo	0.00	500,000.00	9
TOTAL INGRESOS CORRIENTES		28,106,441.99	20,668,227.33	
6	GASTOS			
61	Gastos de Consumo			
611	Servicios Personales	10,332,232.60	6,307,355.10	
6111	Remuneraciones	7,043,432.95	4,231,916.52	10
6112	Servicios no Personales	2,636,745.35	1,467,369.25	
6121	Servicios Básicos	18,091.85	47,583.13	11
6123	Mantenimiento y Reparación de Bienes	1,831,191.49	787,385.26	12
6124	Mantenimiento y Reparación de Maquinaria y Equipo	521,199.37	333,690.00	13
6125	Servicios Técnicos y Profesionales	80,000.00	100,000.00	14
6126	Servicios Comerciales y Financieros	51,252.64	60,054.86	15
6127	Pasajes, Viáticos y otros Gastos de Viaje	135,010.00	138,656.00	16
613	Materiales y Suministros	652,054.30	608,069.33	
6131	Materiales y Suministros	580,807.85	545,265.69	17
6132	Materiales y Suministros Diversos	71,246.45	62,803.64	18
62	Gastos Financieros de Corto Plazo	17,543.67	0.00	
622	Intereses de Préstamos Interno de Corto Plazo	17,543.67	0.00	
6221	Intereses de Préstamos del Sector Privado de Corto Plazo	17,543.67	0.00	19
64	Donaciones, Transferencias y Subsidios	7,022,443.15	5,460,401.88	
644	Transferencias de Capital	7,022,443.15	5,460,401.88	
6441	Transferencias de Capital al Sector Público	2,426,889.90	1,874,011.95	20
6443	Transferencias de Capital al Sector Privado	4,595,553.25	3,586,389.93	21
TOTAL GASTOS CORRIENTES		17,372,219.42	11,767,756.98	
71	Cuentas de Cierre			
711	RESUMEN DE INGRESOS Y GASTOS	10,734,222.57	8,900,470.35	

FIRMA:

NOMBRE:

CARLOS HERNÁN FELIZA MONCADA
ALCALDE MUNICIPAL
2022

FIRMA:

NOMBRE:

CONTABILIDAD MUNICIPAL
MARCIO FELIPE HERNANDEZ VASQUEZ
CONTADOR MUNICIPAL
2022 - 2026
YOCÓN, OLANCHO

Filtros Aplicados al Reporte Actual

Fecha Inicial: 01/01/2024

Fecha Final: 31/12/2024

0s+js/9JmfqezMFIDA7J/Gmc8ILOtXmN4DZhq/WeulqcmcoJVzZaLlitQyMdWSDJqro2NK2iF2Jadv4liZ9LuHrvxILHxm+hFIAz+3GQxcHJoWTBsZuVehJUUIO/5GeYz
swihzqB3LzyvXuP8514cJmzllaXczaFwhqXvnaAQ3Nlpqh7SLY q86MZcqX5Ka2/Bbp5IMq4/Yr4uJNKBq6r9FJChyG4Ozmr3rebQ+hKHzd+WNivGPr37bn0AaPubTE

***MUNICIPALIDAD DE
CONCORDIA***



CONCORDIA, OLANCHO
EJERCICIO: 2024, CERRADO
USUARIO: ALEX.SANCHEZ

Honduras, C.A.



Emisión: 17/1/2025
Hora: 09:28 a.m.
Pagina: 1 de 1

Estado de Situación Financiera Comparativo

Al 31 de Diciembre del 2024

(Valores en Lempiras)

CUENTA CONTABLE	DESCRIPCIÓN	EJERCICIO ACTUAL Diciembre 2024	EJERCICIO ANTERIOR Diciembre 2023	NOTAS
1000	ACTIVO			
1100	Activo Corriente			
1110	Efectivo y Equivalentes			
1112	Bancos	88,364.69	88,867.16	1
1130	Cuentas a Cobrar Corrientes			
1131	Cuentas a Cobrar Corrientes	149,960.16	149,960.16	
	Total Activo Corriente	238,324.85	238,827.32	
1200	Activo no Corriente			
1230	Propiedad, Planta y Equipo No Concesionado			
1231	Tierras y Terrenos	1,827,850.00	1,827,850.00	
1232	Edificios	6,000,000.00	6,000,000.00	
1240	Maquinaria y Equipo			
1241	Equipos de Oficina	344,704.66	344,704.66	
1244	Equipos de Transporte	556,350.00	556,350.00	
1280	Construcciones			
1281	Construcciones y Mejoras en Bienes de Dominio Privado	27,517,821.28	23,291,591.71	2
1282	Construcciones y Mejoras en Bienes de Dominio Público	38,147,057.20	26,863,681.09	3
	Total Activo no Corriente	74,393,783.14	58,884,177.46	
	Total ACTIVO	74,632,107.99	59,123,004.78	
2000	PASIVO			
2100	Pasivo Corriente			
2110	Cuentas por Pagar			
2111	Cuentas por Pagar	950,000.00	950,000.00	
2120	Endeudamiento de Corto Plazo			
2124	Préstamos Internos del Sector Privado de Corto Plazo	1,664,667.31	0.00	4
	Total Pasivo Corriente	2,614,667.31	950,000.00	
2200	Pasivo no Corriente			
2220	Endeudamiento de Largo Plazo			
2222	Préstamos Internos del Sector Privado de Largo Plazo	0.00	4,998,000.00	5
	Total Pasivo no Corriente	0.00	4,998,000.00	
	Total PASIVO	2,614,667.31	5,948,000.00	
3000	PATRIMONIO			
3100	Hacienda Pública			
3140	Resultados			
3141	Resultados Acumulados de Ejercicios Anteriores	54,853,179.44	39,440,046.24	6
3142	Resultados del Ejercicio	17,164,261.24	13,734,958.54	7
	Total PATRIMONIO	72,017,440.68	53,175,004.78	
	TOTAL PASIVO Y PATRIMONIO	74,632,107.99	59,123,004.78	

FIRMA:

NOMBRE:

Marcio Adalid Suazo Benegas
ALCALDE MUNICIPAL

FIRMA:

NOMBRE:

Osmer Ovidio Velasco
CONTADOR MUNICIPAL

Filtros Aplicados al Reporte Actual

Fecha final: 31/12/2024

Os+js/j9Jmd8ivQDAhbm6PTHh/vzjrbAueUVwPDG2MRB7ZPjAh4RwQ032uJ46QG1Fo3FSwQ+gflnbFWJdZSzupvJWtfjPoE0LSOfVEeERx6Swrsgr79UFUFOI2WleAlnOHS
JKes=

17/01/2025 09:28:47 a.m.



CONCORDIA, OLANCHO
EJERCICIO: 2024, CERRADO
USUARIO: ALEX.SANCHEZ

Honduras, C.A.



Emisión: 17/01/2025

Hora : 09:29 a.m.

Pagina: 1 de 1

Estado de Rendimiento Financiero Comparativo

Del 01 de Enero Al 31 de Diciembre de 2024

(Valores en Lempiras)

CUENTA CONTABLE	DESCRIPCIÓN	EJERCICIO ACTUAL Diciembre 2024	EJERCICIO ANTERIOR Diciembre 2023	NOTAS
5	INGRESOS			
51	Ingresos Tributarios	1,130,896.96	1,655,380.04	
512	Impuestos Gobiernos Locales	1,130,896.96	1,655,380.04	
5121	Impuestos Municipales	1,100,793.46	1,628,428.99	1
5122	Ingresos por Multas, Recargos e Intereses Moratorios Municipales	30,103.50	26,951.05	2
52	Ingresos no Tributarios	797,007.30	884,219.75	
523	Ingresos no Tributarios de Gobiernos Locales	797,007.30	884,219.75	
5231	Tasas	15,362.00	12,800.00	3
5232	Derechos	729,346.58	859,612.20	4
5234	Ingresos por Multas, Recargos e Intereses Moratorios Municipales	52,298.72	11,807.55	5
54	Ingresos de No Operación	1,877.59	10,132.85	
541	Intereses	1,877.59	9,632.85	
5412	Intereses por Depósitos	1,877.59	9,632.85	6
542	Alquileres	0.00	500.00	
5421	Alquileres	0.00	500.00	7
55	Donaciones y Transferencias	29,191,976.18	20,409,572.22	
553	Transferencias Corrientes	4,758,395.26	3,563,946.03	
5531	Transferencias Corrientes del Sector Público	4,758,395.26	3,563,946.03	8
554	Transferencias de Capital	24,433,580.92	16,845,626.19	
5541	Transferencias de Capital Recibidas del Sector Público	24,433,580.92	16,845,626.19	9
TOTAL INGRESOS CORRIENTES		31,121,758.03	22,959,304.86	
6	GASTOS			
61	Gastos de Consumo	6,158,748.10	3,529,793.00	
611	Servicios Personales	5,292,135.00	3,225,500.00	
6111	Remuneraciones	5,292,135.00	3,225,500.00	10
612	Servicios no Personales	785,840.10	272,273.00	
6121	Servicios Básicos	23,000.00	0.00	11
6123	Mantenimiento y Reparación de Bienes	441,854.20	7,000.00	12
6124	Mantenimiento y Reparación de Maquinaria y Equipo	3,000.00	18,050.00	13
6125	Servicios Técnicos y Profesionales	127,000.00	58,000.00	14
6126	Servicios Comerciales y Financieros	40,686.90	39,500.00	15
6127	Pasajes, Viáticos y otros Gastos de Viaje	97,900.00	77,600.00	16
6129	Otros Servicios no Personales	52,399.00	72,123.00	17
613	Materiales y Suministros	80,773.00	32,020.00	
6131	Materiales y Suministros	12,000.00	6,300.00	18
6132	Materiales y Suministros Diversos	68,773.00	25,720.00	19
62	Gastos Financieros de Corto Plazo	373,656.17	478,764.53	
622	Intereses de Préstamos Interno de Corto Plazo	373,656.17	478,764.53	
6221	Intereses de Préstamos del Sector Privado de Corto Plazo	373,656.17	478,764.53	20
64	Donaciones, Transferencias y Subsidios	7,425,092.52	5,215,788.79	
644	Transferencias de Capital	7,425,092.52	5,215,788.79	
6441	Transferencias de Capital al Sector Público	3,512,102.00	1,899,307.79	21
6443	Transferencias de Capital al Sector Privado	3,912,990.52	3,316,481.00	22
TOTAL GASTOS CORRIENTES		13,957,496.79	9,224,346.32	
71	Cuentas de Cierre			
711	RÉSUMEN DE INGRESOS Y GASTOS	17,164,261.24	13,734,958.54	

FIRMA:

NOMBRE:

Marcio Adalid Suazo Ballezas

ALCALDE MUNICIPAL

FIRMA:

NOMBRE:

Osmel Ovando Verasquez

CONTADOR MUNICIPAL

Filtros Aplicados al Reporte Actual

Fecha Inicial: 01/01/2024

Fecha Final: 31/12/2024

0s+jS/j9Jmd8IrvQDAhnm6PTH/vzjrbAueUVwPDG2MRB7ZPJAhRwQ032uJ46QG1Fo3FSwQ+gfnbfWJdZSsupjWtfPoEWvYehHdkSCJ4nDNbMw/JIYdnh78M4A
kRK/UUKxy5Jm8GchgyqobNfkFZwVncNUgMH3kGMCsqc32+e0w0QzEK
pqTubufqfaQzgzqz/3YRoy2Pr76NUPSKwSpdm0sZ7qVdtxlWOhaj+rs/OTUDtw2UtwUCxx0LXUTO

MUNICIPALIDAD DE LA UNIÓN



LA UNIÓN, OLANCHO
EJERCICIO: 2024, CERRADO
USUARIO: ANA.AVILA

Honduras, C.A.



Emisión: 25/1/2025
Hora: 12:24 p.m.
Pagina: 1 de 1

Estado de Situación Financiera Comparativo

Al 31 de Diciembre del 2024
(Valores en Lempiras)

CUENTA CONTABLE	DESCRIPCIÓN	EJERCICIO ACTUAL Diciembre 2024	EJERCICIO ANTERIOR Diciembre 2023	NOTAS
1000	ACTIVO			
1100	Activo Corriente			
1110	Efectivo y Equivalentes	1,388,274.18	31,534.84	1
1112	Bancos	1,388,274.18	31,534.84	
1130	Cuentas a Cobrar Corrientes	7,042,834.50	10,564,251.75	
1131	Cuentas a Cobrar Corrientes	7,042,834.50	7,042,834.50	
1132	Transferencias y otras cuentas por Cobrar	0.00	3,521,417.25	2
	Total Activo Corriente	8,431,108.68	10,595,786.59	
1200	Activo no Corriente			
1230	Propiedad, Planta y Equipo No Concesionado	17,270,000.00	17,270,000.00	
1231	Tierras y Terrenos	5,270,000.00	5,270,000.00	
1232	Edificios	12,000,000.00	12,000,000.00	
1240	Maquinaria y Equipo	788,752.08	773,083.08	
1241	Equipos de Oficina	430,885.48	430,885.48	
1244	Equipos de Transporte	150,000.00	150,000.00	
1246	Equipos de Comunicación	15,214.98	15,214.98	
1247	Equipos de Informática	181,375.62	165,706.62	3
1248	Equipos de Seguridad	11,276.00	11,276.00	
1260	Otros Bienes	57,927.42	57,927.42	
1261	Equipo de Hogar/ Alojamiento	21,152.44	21,152.44	
1265	Herramientas Mayores	36,774.98	36,774.98	
	Total Activo no Corriente	18,116,679.50	18,101,010.50	
	Total ACTIVO	26,547,788.18	28,696,797.09	
3000	PATRIMONIO			
3100	Hacienda Pública			
3110	Capital	0.00	23,622,767.68	4
3111	Capital	0.00	23,622,767.68	
3140	Resultados	26,547,788.18	5,074,029.41	
3141	Resultados Acumulados de Ejercicios Anteriores	21,790,008.14	2,188,757.17	5
3142	Resultados del Ejercicio	4,757,780.04	2,885,272.24	6
	Total PATRIMONIO	26,547,788.18	28,696,797.09	
	TOTAL PASIVO Y PATRIMONIO	26,547,788.18	28,696,797.09	

FIRMA:

NOMBRE:

DOLORES OLIMPIA ALMENDRA MARTINEZ
ALCALDE MUNICIPAL

FIRMA:

NOMBRE:

ANA YANCY AVILA JUAREZ
CONTADOR MUNICIPAL

Filtros Aplicados al Reporte Actual

Fecha final: 31/12/2024

0s+js/f9JmfU2iPiUDbD2/aq8melp+3RQJHXopsFRlqpdEZluDFszNMfxYmgJcuSxtigAXgWGo0HvreNLTC1JSUb8FXrsDZmYlgY83GP376AgQKA8briGgZWsmkhzu5TMIYSKx3hE=



LA UNIÓN, OLANCHO
EJERCICIO: 2024, CERRADO
USUARIO: ANA.AVILA

Honduras, C.A.



Emisión: 25/01/2025
Hora : 12:25 p.m.
Pagina: 1 de 1

Estado de Rendimiento Financiero Comparativo

Del 01 de Enero Al 31 de Diciembre de 2024

(Valores en Lempiras)

CUENTA CONTABLE	DESCRIPCIÓN	EJERCICIO ACTUAL Diciembre 2024	EJERCICIO ANTERIOR Diciembre 2023	NOTAS
5	INGRESOS			
51	Ingresos Tributarios	2,434,756.27	2,208,901.11	
512	Impuestos Gobiernos Locales	2,434,756.27	2,208,901.11	
5121	Impuestos Municipales	2,336,166.26	2,131,118.10	1
5122	Ingresos por Multas, Recargos e Intereses Moratorios Municipales	98,590.01	77,783.01	2
52	Ingresos no Tributarios	360,424.42	313,572.98	
523	Ingresos no Tributarios de Gobiernos Locales	360,424.42	313,572.98	
5232	Derechos	342,691.51	253,366.23	3
5234	Ingresos por Multas, Recargos e Intereses Moratorios Municipales	17,732.91	60,206.75	4
53	Ingresos de Operación	532,845.00	446,652.46	
532	Venta de Servicios	532,845.00	446,652.46	
5321	Venta de Servicios	532,845.00	446,652.46	5
54	Ingresos de No Operación	500.00	7,177.43	
542	Alquileres	500.00	7,177.43	
5421	Alquileres	500.00	7,177.43	6
55	Donaciones y Transferencias	29,243,487.14	20,216,206.88	
553	Transferencias Corrientes	4,758,697.44	13,091,531.36	
5531	Transferencias Corrientes del Sector Público	4,758,697.44	13,091,531.36	7
554	Transferencias de Capital	24,484,789.70	7,124,675.52	
5541	Transferencias de Capital Recibidas del Sector Público	24,484,789.70	7,124,675.52	8
TOTAL INGRESOS CORRIENTES		32,572,012.83	23,192,510.86	
6	GASTOS			
61	Gastos de Consumo	23,141,597.97	18,966,687.45	
611	Servicios Personales	15,398,078.49	17,129,538.15	
6111	Remuneraciones	15,398,078.49	17,129,538.15	9
612	Servicios no Personales	6,862,311.49	1,578,845.55	
6121	Servicios Básicos	30,813.18	6,415.85	10
6122	Alquileres y Derechos	562,408.00	40,017.60	11
6123	Mantenimiento y Reparación de Bienes	4,720,545.99	911,877.00	12
6124	Mantenimiento y Reparación de Maquinaria y Equipo	7,000.00	1,498.00	13
6125	Servicios Técnicos y Profesionales	1,191,410.00	134,000.00	14
6126	Servicios Comerciales y Financieros	52,302.98	97,024.16	15
6127	Pasajes, Viáticos y otros Gastos de Viaje	183,315.34	369,937.94	16
6129	Otros Servicios no Personales	114,516.00	18,075.00	17
613	Materiales y Suministros	881,207.99	258,303.75	
6131	Materiales y Suministros	861,338.79	208,947.35	18
6132	Materiales y Suministros Diversos	19,869.20	49,356.40	19
64	Donaciones, Transferencias y Subsidios	4,672,634.82	1,340,551.17	
643	Transferencias Corrientes	176,716.68	304,719.00	
6433	Transferencias Corrientes al Sector Privado	176,716.68	304,719.00	20
644	Transferencias de Capital	4,495,918.14	1,035,832.17	
6441	Transferencias de Capital al Sector Público	852,932.00	81,308.80	21
6443	Transferencias de Capital al Sector Privado	3,642,986.14	954,523.37	22
TOTAL GASTOS CORRIENTES		27,814,232.79	20,307,238.62	
71	Cuentas de Cierre			
711	RESUMEN DE INGRESOS Y GASTOS	4,757,780.04	1,885,273.24	

FIRMA:

NOMBRE:

DOLORES OLIMPIA ALVARO MARTINEZ

ALCALDE MUNICIPAL

FIRMA:

NOMBRE:

ANA YANET ALVARO MARTINEZ

CONTADOR MUNICIPAL

Filtros Aplicados al Reporte Actual

Fecha Inicial: 01/01/2024

Fecha Final: 31/12/2024

0s+js/9JmfU2iPIUDbD2/aq8melp+3RQJHXopsFIRlgpdEZludFszNMfxYmgJjcuSxtigAXgWGc0HvrcNLTC1JSUb8FXrsD06hVw+T6Dm18DQ6DIDSigYVaxFHxo4Oj
YXKuB76VpJehLepFTDLoPmRSndWMEybji2u6yAGEYShfCHyIz alAana9SJCyShK9n+D6rk1udQ5ZCxPxdh03dzqiHpQeVlJKCyKMyvAo+nMWmCVwWWhg==

***MUNICIPALIDAD DE
MANGULILE***



MANGULILE, OLANCHO
EJERCICIO: 2024, CERRADO
USUARIO: DANIEL.ROMERO

Honduras, C.A.



Emisión: 20/1/2025
Hora: 02:48 p.m.
Pagina: 1 de 1

Estado de Situacion Financiera Comparativo

Al 31 de Diciembre del 2024
(Valores en Lempiras)

CUENTA CONTABLE	DESCRIPCIÓN	EJERCICIO ACTUAL Diciembre 2024	EJERCICIO ANTERIOR Diciembre 2023	NOTAS
1000	ACTIVO			
1100	Activo Corriente			
1110	Efectivo y Equivalentes	2,928,639.70	1,609,834.23	
1112	Bancos	2,928,639.70	1,609,834.23	1
	Total Activo Corriente	2,928,639.70	1,609,834.23	
1200	Activo no Corriente			
1230	Propiedad, Planta y Equipo No Concesionado	3,017,500.00	3,017,500.00	
1231	Tierras y Terrenos	1,900,000.00	1,900,000.00	
1232	Edificios	1,117,500.00	1,117,500.00	
1240	Maquinaria y Equipo	2,035,129.09	1,710,965.55	
1241	Equipos de Oficina	664,957.24	343,566.61	2
1242	Equipos Médicos y Sanitarios	242,741.65	242,741.65	
1244	Equipos de Transporte	1,127,430.20	1,124,657.29	3
1280	Construcciones	28,792,836.87	19,134,641.75	
1281	Construcciones y Mejoras en Bienes de Dominio Privado	11,200,012.00	7,045,907.00	4
1282	Construcciones y Mejoras en Bienes de Dominio Público	17,592,824.87	12,088,734.75	5
	Total Activo no Corriente	33,845,465.96	23,863,107.30	
	Total ACTIVO	36,774,105.66	25,472,941.53	
3000	PATRIMONIO			
3100	Hacienda Pública			
3140	Resultados	36,774,105.66	25,472,941.53	
3141	Resultados Acumulados de Ejercicios Anteriores	25,569,075.10	21,227,599.76	6
3142	Resultados del Ejercicio	11,205,030.56	4,245,341.77	7
	Total PATRIMONIO	36,774,105.66	25,472,941.53	
	TOTAL PASIVO Y PATRIMONIO	36,774,105.66	25,472,941.53	

FIRMA:

NOMBRE:

OLMAN YANIL PADILLA PACHECO
ALCALDE MUNICIPAL

FIRMA:

NOMBRE:

DANIEL EDUARDO ROMERO PACHECO
CONTADOR MUNICIPAL

Filtros Aplicados al Reporte Actual

Fecha final: 31/12/2024

0s+js/j9JmfoMn6C7xjEJu/FWwWr1wJuAOtvGdFwgOStNqeGLtb7DOC6MrqJ0wPxpHCOKTKeKyL6iReJirpgYB7kdwcRUyiw+PaS+tKAKgrlrQZPMJwG4OZDjc0QjhBKE99nlod
siCo=



MANGULILE, OLANCHO
EJERCICIO: 2024, CERRADO
USUARIO: DANIEL.ROMERO



Emisión: 20/01/2025

Hora : 02:49 p.m.

Pagina: 1 de 1

Estado de Rendimiento Financiero Comparativo

Honduras, C.A.

Del 01 de Enero Al 31 de Diciembre de 2024

(Valores en Lempiras)

CUENTA CONTABLE	DESCRIPCIÓN	EJERCICIO ACTUAL Diciembre 2024	EJERCICIO ANTERIOR Diciembre 2023	NOTAS
5	INGRESOS			
51	Ingresos Tributarios	681,893.96	748,978.31	
512	Impuestos Gobiernos Locales	681,893.96	748,978.31	
5121	Impuestos Municipales	648,999.46	644,787.37	1
5122	Ingresos por Multas, Recargos e Intereses Moratorios Municipales	32,894.50	104,190.94	2
52	Ingresos no Tributarios	481,461.96	450,116.23	
523	Ingresos no Tributarios de Gobiernos Locales	481,461.96	450,116.23	
5231	Tasas	16,700.00	14,955.00	3
5232	Derechos	452,377.45	421,821.67	4
5234	Ingresos por Multas, Recargos e Intereses Moratorios Municipales	12,384.51	13,339.56	5
53	Ingresos de Operación	145,265.00	153,303.99	
532	Venta de Servicios	145,265.00	153,303.99	
5321	Venta de Servicios	145,265.00	153,303.99	6
54	Ingresos de No Operación	38,573.62	17,577.43	
541	Intereses	36,773.62	10,977.43	
5412	Intereses por Depósitos	36,773.62	10,977.43	7
542	Alquileres	1,800.00	6,600.00	
5421	Alquileres	1,800.00	6,600.00	8
55	Donaciones y Transferencias	27,718,773.00	21,533,458.52	
553	Transferencias Corrientes	4,168,871.44	3,786,691.68	
5531	Transferencias Corrientes del Sector Público	4,168,871.44	3,786,691.68	9
554	Transferencias de Capital	23,549,901.56	17,746,766.84	
5541	Transferencias de Capital Recibidas del Sector Público	23,549,901.56	17,246,766.84	10
5542	Transferencias de Capital Recibidas del Sector Externo	0.00	500,000.00	11
TOTAL INGRESOS CORRIENTES		29,065,967.54	22,903,434.48	
6	GASTOS			
61	Gastos de Consumo	10,669,785.41	12,509,519.23	
611	Servicios Personales	4,766,777.26	4,903,646.69	
6111	Remuneraciones	4,766,777.26	4,903,646.69	12
612	Servicios no Personales	5,422,456.93	6,511,658.47	
6121	Servicios Básicos	49,315.40	46,807.31	13
6123	Mantenimiento y Reparación de Bienes	3,986,611.33	5,482,993.01	14
6124	Mantenimiento y Reparación de Maquinaria y Equipo	293,476.84	315,354.47	15
6125	Servicios Técnicos y Profesionales	745,833.32	337,416.68	16
6126	Servicios Comerciales y Financieros	107,914.04	104,066.28	17
6127	Pasajes, Viáticos y otros Gastos de Viaje	205,622.61	179,420.72	18
6128	Impuestos, Derechos, Tasas, Gastos Judiciales y Premios	33,683.39	45,600.00	19
613	Materiales y Suministros	480,551.22	1,094,214.07	
6131	Materiales y Suministros	460,406.21	1,051,497.07	20
6132	Materiales y Suministros Diversos	20,145.01	42,717.00	21
64	Donaciones, Transferencias y Subsidios	7,191,151.57	6,148,573.48	
643	Transferencias Corrientes	0.00	120,000.00	
6431	Transferencias Corrientes al Sector Público	0.00	120,000.00	22
644	Transferencias de Capital	7,191,151.57	6,028,573.48	
6441	Transferencias de Capital al Sector Público	1,747,461.69	1,048,991.50	23
6443	Transferencias de Capital al Sector Privado	5,443,689.88	4,979,581.98	24
TOTAL GASTOS CORRIENTES		17,860,936.98	18,658,092.71	
71	Cuentas de Cierre			
711	RESUMEN DE INGRESOS Y GASTOS	11,205,030.56	4,245,341.77	

FIRMA:

NOMBRE:

OLMAN YANIL PADILLA PACHECO

ALCALDE MUNICIPAL

FIRMA:

NOMBRE:

DANIEL EDUARDO ROMERO PACHECO

CONTADOR MUNICIPAL

Filtros Aplicados al Reporte Actual

Fecha Inicial: 01/01/2024

Fecha Final: 31/12/2024

0s+js/j9JmformN6C7xJEJu/FWwVr1wJuAOtvGdFwgOSTNqGLtb7DOC6MrqJ0wPxpHCOKTKeKyL6iReJirpgYB7kdwcRUyiwUxxBAE1iz58L4W+/j7E0NYn14UwsfD
CTEE083LrxL9++yOZ6hvYJPDKyDLGnYrojI7HcEjile7auYieZf42s 6IUNL8YZUoi5S5rsmHgzt+O+x4fYDSSaW3lvU96CB+9onSnldFqIufDHEi3dv/EkLW6HYAv/cI