



Secretaría de  
**Finanzas**  
Gobierno de la República

# RENDICIÓN DE CUENTAS SOBRE LA GESTIÓN DE LA HACIENDA PÚBLICA 2024

## INFORME ADMINISTRACIÓN CENTRAL



Tegucigalpa . M.D.C. Abril, 2025

# LIQUIDACIÓN DEL PRESUPUESTO GENERAL DE INGRESOS Y EGRESOS DE LA REPÚBLICA ADMINISTRACIÓN CENTRAL Ejercicio Fiscal 2024

## Tabla de Contenido

1. Comportamiento Histórico de los Ingresos y Egresos de la Administración Central.....	6
1.1. Ingresos Totales Históricos.....	8
1.1. Egresos Totales Históricos.....	12
2. Aspectos Financieros del Presupuesto.....	14
2.1. Ahorro, Inversión y Financiamiento de la Administración Central.....	14
2.2. Resultado Económico.....	15
2.3. Resultado Financiero.....	15
3. Relación de Ingresos-Gastos de la Administración Central.....	15
3.1. Presupuesto de Ingresos de la Administración Central.....	16
3.1.1. Ingresos Corrientes.....	18
3.1.1.1. Ingresos Tributarios.....	19
3.1.1.2. Ingresos No Tributarios.....	22
3.1.1.3. Venta de Bienes y Servicios del Gobierno General.....	23
3.1.1.4. Rentas de la Propiedad.....	24
3.1.2. Ingresos de Capital.....	25
3.1.3. Fuentes de Financiamiento.....	26
3.2. Presupuesto de Egresos de la Administración Central.....	27
3.2.1. Egresos Corrientes.....	29
3.2.2. Egresos de Capital.....	31
3.2.3. Aplicaciones Financieras.....	33
3.2.4. Presupuesto Total por Nivel Institucional.....	34
3.2.5. Modificaciones Presupuestarias.....	36
4. Conclusiones.....	38
5. Anexos.....	40

## **Índice de Gráficos**

Gráfico 1. Evolución Histórica de la Ejecución de los Ingresos y Egresos de la Administración Central. Ejercicios Fiscales 2014-2024. ....	6
Gráfico 2. Comportamiento Histórico de Ingresos Totales de la Administración Central. Ejercicios Fiscales 2014-2024. ....	8
Gráfico 3. Comportamiento Histórico de los Ingresos Totales de la Administración Central por Clasificación Económica. Ejercicios Fiscales 2014-2024. ....	9
Gráfico 4. Comportamiento Histórico de las Fuentes de Financiamiento de la Administración Central. Ejercicios Fiscales 2014-2024. ....	11
Gráfico 5. Comportamiento Histórico de los Egresos Totales de la Administración Central. Ejercicios Fiscales 2014-2024. ....	12
Gráfico 6. Egresos Totales de las Principales Instituciones de la Administración Central. Ejercicios Fiscales 2014, 2019 y 2024 .....	13
Gráfico 7. Recaudación de los Ingresos Totales de la Administración Central por Clasificación Económica. Ejercicio Fiscal 2024. ....	17
Gráfico 8. Comparativa de Ingresos Totales de la Administración Central por Clasificación Económica (Presupuesto Vigente y Recaudado). Ejercicio Fiscal 2024. ....	18
Gráfico 9. Recaudación de Ingresos Corrientes de la Administración Central por Tipo. Ejercicio Fiscal 2024. ....	19
Gráfico 10. Ingresos Tributarios de la Administración Central por Clase. Ejercicio Fiscal 2024. ....	20
Gráfico 11. Ingresos No Tributarios de la Administración Central por Clase del Ejercicio Fiscal 2024. ....	22
Gráfico 12. Ejecución de los Egresos Totales de la Administración Central por Clasificación Económica. Ejercicio Fiscal 2024. ....	28
Gráfico 13. Comparativo de Egresos Totales de la Administración Central por Clasificación Económica y Etapas (Vigente y Devengado). Ejercicio Fiscal 2024. ....	29
Gráfico 14. Ejecución de Gasto Corriente de la Administración Central por Clase. Ejercicio Fiscal 2024. ....	30
Gráfico 15. Ejecución de Gasto Capital de la Administración Central por Clase. Ejercicio Fiscal 2024. ....	32
Gráfico 16. Ejecución de Aplicaciones Financieras de la Administración Central por Clase. Ejercicio Fiscal 2024. ....	34

## **Índice de Tablas**

Tabla 1. Cuenta Ahorro, Inversión y Financiamiento de la Administración Central. Ejercicio Fiscal 2024. ....	14
Tabla 2. Resultado Presupuestario de la Administración Central. Ejercicio Fiscal 2024. ....	15
Tabla 3. Ingresos Totales de la Administración Central. Ejercicio Fiscal 2024.....	17
Tabla 4. Ingresos Corrientes de la Administración Central. Ejercicio Fiscal 2024. ....	18
Tabla 5. Ingresos Tributarios de la Administración Central. Ejercicio Fiscal 2024. ....	20
Tabla 6. Ingresos No Tributarios de la Administración Central. Ejercicio Fiscal 2024. ....	22
Tabla 7. Ingresos por Venta de Bienes y Servicios de la Administración Central.	24
Tabla 8. Ingresos por Renta de la Propiedad de la Administración Central.....	24
Tabla 9. Ingresos por Transferencias y Donaciones Corrientes de la Administración Central. Ejercicio Fiscal 2024. ....	24
Tabla 10. Ingresos de Capital de la Administración Central. Ejercicio Fiscal 2024. ....	25
Tabla 11. Transferencias y Donaciones de Capital de Organismos y Gobiernos Extranjeros. Ejercicio Fiscal 2024. ....	25
Tabla 12. Concesión de Alivio de Deuda Club de París. Ejercicio Fiscal 2024.....	26
Tabla 13. Fuentes de Financiamiento de la Administración Central. Ejercicio Fiscal 2024. ....	26
Tabla 14. Egresos Totales de la Administración Central. Ejercicio Fiscal 2024....	28
Tabla 15. Egresos Corrientes de la Administración Central. Ejercicio Fiscal 2024. ....	29
Tabla 16. Egresos de Capital de la Administración Central. Ejercicio Fiscal 2024. ....	31
Tabla 17. Egresos por Aplicaciones Financieras de la Administración Central. ...	33
Tabla 18. Modificaciones por Fuente. Ejercicio Fiscal 2024. ....	37



## **Índice de Anexos**

**Anexo 1.** Cuenta Ahorro Inversión Financiamiento de la Administración Central (Total Fuentes) del Ejercicio Fiscal 2024.

**Anexo 2.** Resultado Presupuestario de la Administración Central del Ejercicio Fiscal 2024.

**Anexo 3.** Ingresos Totales de la Administración Central por Clasificación Económica del Ejercicio Fiscal 2024.

**Anexo 4.** Egresos Totales de la Administración Central por Clasificación Económica (Fondos Totales) del Ejercicio Fiscal 2024.

**Anexo 5.** Egresos Totales de la Administración Central por Clasificación Económica (Fondos Nacionales) del Ejercicio Fiscal 2024.

**Anexo 6.** Egresos Totales de la Administración Central por Clasificación Económica (Fondos Externos) del Ejercicio Fiscal 2024.

**Anexo 7.** Egresos Totales de la Administración Central por Nivel Institucional (Fondos Totales) del Ejercicio Fiscal 2024.

**Anexo 8.** Egresos Totales de la Administración Central por Nivel Institucional (Fondos Nacionales) del Ejercicio Fiscal 2024.

**Anexo 9.** Egresos Totales de la Administración Central por Nivel Institucional (Fondos Externos) del Ejercicio Fiscal 2024.

**Anexo 10.** Egresos Totales de la Administración Central por Fuente y Organismo Financiado del Ejercicio Fiscal 2024.

**Anexo 11.** Egresos Totales de la Administración Central por Finalidad y Función del Ejercicio Fiscal 2024.

**Anexo 12.** Modificaciones Presupuestarias por Institución de la Administración Central del Ejercicio Fiscal 2024.

**Anexo 13.** Modificaciones Presupuestarias de la Administración Central por Fuente y Organismo del Ejercicio Fiscal 2024.

**Anexo 14.** Modificaciones Presupuestarias de la Administración Central por Tipo del Ejercicio Fiscal 2024.

# **LIQUIDACIÓN DEL PRESUPUESTO GENERAL DE INGRESOS Y EGRESOS DE LA REPÚBLICA**

## **ADMINISTRACIÓN CENTRAL**

### **Ejercicio Fiscal 2024**

## **Introducción**

En cumplimiento a lo dispuesto en el Artículo 100 de la Ley Orgánica del Presupuesto, este informe presenta en forma general la Liquidación del Presupuesto General de Ingresos y Egresos de la Administración Central, correspondiente al Ejercicio Fiscal 2024. Haciendo referencia a las etapas del presupuesto aprobado, vigente, compromiso, devengado y pagado en el caso de los egresos y en los ingresos se muestran las etapas aprobado, vigente, recaudado y percibido.

Este informe se desglosa en tres partes: la primera, muestra un breve análisis sobre la Evolución Histórica de los Ingresos y Egresos correspondientes a la Administración Central en Honduras del período 2014 al 2024.

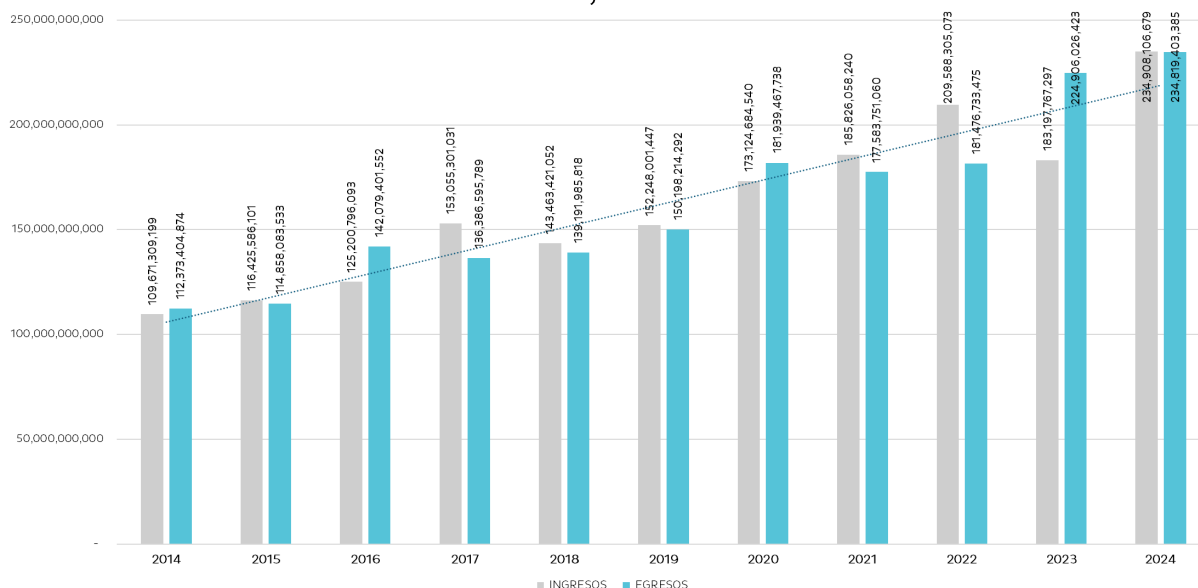
La segunda parte, incluye un análisis sobre los Aspectos Financieros del presupuesto, enunciado que menciona los elementos que componen la cuenta ahorro, inversión, financiamiento.

Y, el tercer apartado presenta los resultados presupuestarios, incluyendo las justificaciones sobre el comportamiento de la ejecución del Presupuesto de Ingresos y Egresos de la República; se muestra una relación comparativa del cumplimiento de las metas presupuestarias programadas, y su relación con los recursos recaudados y egresos realizados, clasificados según la naturaleza económica e institucional, destacando los factores que incidieron en los resultados obtenidos al cierre del 2024; tomando como fuente primaria de las cifras los reportes presupuestarios generados a través del Sistema de Administración Financiera Integrada (SIAFI), los cuales fueron compilados por la Dirección General de Presupuesto, para conformar un resumen consolidado de la ejecución financiera del presupuesto de la Administración Central.

## 1. Comportamiento Histórico de los Ingresos y Egresos de la Administración Central.

En este apartado se muestra el comportamiento histórico de la ejecución de los Ingresos y Egresos realizada por la Administración Central (AC), en un período comprendido entre los ejercicios fiscales 2014 – 2024 (ver gráfico 1).

**Gráfico 1. Evolución Histórica de la Ejecución de los Ingresos y Egresos de la Administración Central. Ejercicios Fiscales 2014-2024.**



Fuente: SIAFI.

Las finanzas públicas de la Administración Central venían en constante deterioro, alcanzando el punto más alto en 2013<sup>1</sup> con un déficit de 7.9% del PIB, año en el cual se realizó la adquisición de los bonos soberanos I y II por 1,000 millones de dólares, este déficit propicio la aprobación de la Ley de Responsabilidad Fiscal (Decreto No. 25-2016). Para los años subsecuentes 2014 y 2015 este déficit se redujo a 4.4% y 3.0% del PIB respectivamente.

En los años 2016 a 2019 se observó el cumplimiento de las reglas fiscales y en específico lo concerniente a las metas de déficit del sector público no financiero del cual la administración central es parte y la tasa de crecimiento anual del gasto corriente; durante 2020 se aplicaron tres decretos con respecto a la activación y modificación de la cláusula de excepción en las reglas macro fiscales de la LRF<sup>2</sup> debido a la emergencia

<sup>1</sup> Cabe mencionar que en el ámbito presupuestario se incorpora el financiamiento público como parte de los Ingresos totales, y por el lado de los gastos totales se incluyen las aplicaciones financieras.

<sup>2</sup> \* Decreto Legislativo No. 55-2020, el Congreso Nacional aprobó el 14 de mayo de 2020 y publicado el 31 de mayo del 2020 en el Diario Oficial. \* Decreto Legislativo No. 148-2020, el Congreso Nacional de la República aprobó el 14 de noviembre de 2020 y publicado el 17 de noviembre del 2020 en el Diario Oficial La Gaceta. \* Decreto Legislativo No. 177-2020, el Congreso Nacional de la República aprobó y publicó el 22 de diciembre de 2020.

sanitaria que tuvo como efecto una caída en la recaudación de impuestos y mayores gastos.

Otros aspectos a considerar es que el resultado del 2015 en parte se debió al trabajo de fiscalización realizado por la oficina recaudadora de impuestos, el cobro del 1.5% del Impuesto sobre la Renta (ISR) aprobado en la Ley de Ordenamiento de las Finanzas Públicas, Control de las Exoneraciones y Medidas Anti evasión (Decreto 278-2013), el impacto del sistema de facturación electrónica que obliga a todos los contribuyentes (personas naturales o jurídicas) a suscribirse a la base de datos de la entidad recaudadora y cumplir con sus obligaciones tributarias, y el significativo incremento en la recaudación del Aporte Atención Programas Sociales y Conservación Patrimonio Vial impuestos derivados del petróleo siendo este el segundo rubro impositivos con mayor recaudación para el fisco nacional.

Asimismo, el año 2017 refleja superávit presupuestario que corresponde a la recaudación del Bono Soberano (16,495,027,688 Lempiras) obtenidos a través de The Bank of New York Mellon, destinado a financiar el déficit de la ENEE según Decreto Legislativo No.164-2016; cabe mencionar que la ejecución del gasto por este concepto se reportó en el 2016. En 2018 y 2019 se presenta superávit presupuestario de 4,271,435,233 y 2,049,787,156 Lempiras respectivamente por un adecuado control de los fondos nacionales como parte de una disciplina fiscal.

En el año 2021 demuestra una mayor recaudación con un ahorro presupuestario de 8,242,307,180 Lempiras debido a los efectos de la política fiscal adoptada por el Gobierno de la Administración anterior, para afrontar la contracción de la actividad económica, la emergencia sanitaria y humanitaria producto de la pandemia COVID-19 y de las tormentas Eta e Iota.

En 2022 los ingresos totales recaudados por la AC sumaron 209,588,305,073 Lempiras y por su parte los gastos totales ejecutados ascendieron a 181,476,733,475 Lempiras (mostrando un ahorro presupuestario de 28,111,571,598 Lempiras), debido al comportamiento de recaudación tributaria en relación con el presupuesto modificado (Decreto DL 30-2022), mostrando ingresos positivos para el país a través de un incremento en la recaudación, demanda, consumos de bienes y servicios.

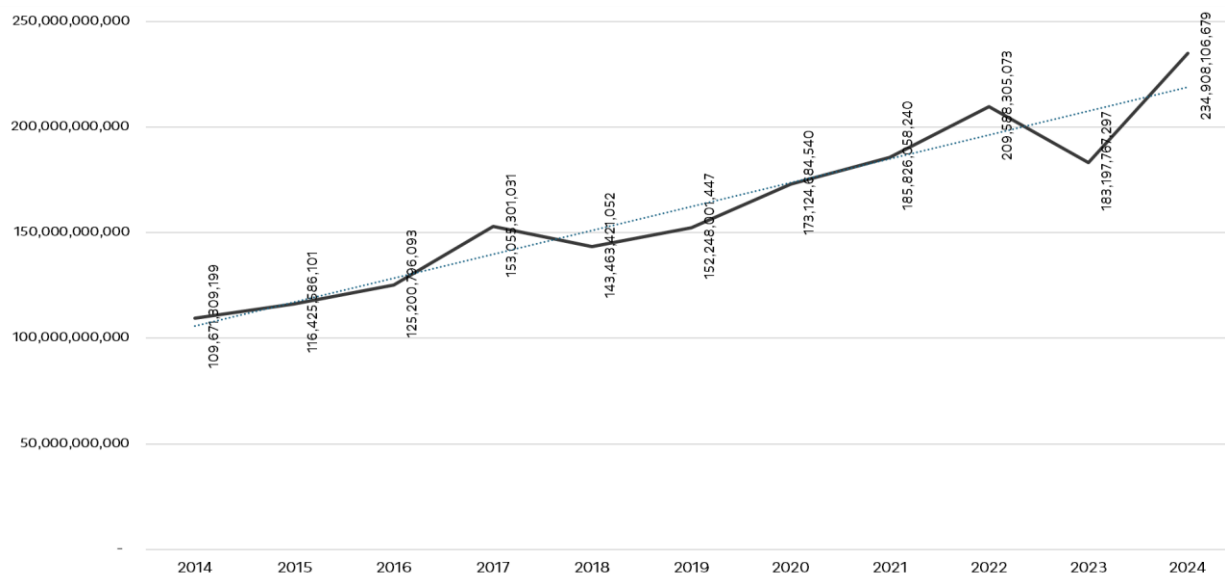
Para el 2023 los ingresos totales recaudados sumaron 183,197,767,297 Lempiras y se observa un incremento en los gastos totales ejecutados los cuales ascienden a 224,906,026,423 Lempiras generando un déficit de 41,708,259,126 Lempiras.

Sin embargo, para el 2024, los ingresos totales superaron a los gastos, con un superávit de 88,703,294 Lempiras, observándose ingresos de 234,908,106,679 Lempiras y gastos de 234,819,403,385 Lempiras.

## 1.1. Ingresos Totales Históricos.

El crecimiento de los Ingresos Públicos en la Administración Central se ha concentrado principalmente en el componente económico de los ingresos corrientes a través de la capacidad legal que tiene el Estado de realizar recaudaciones de Ingresos Tributarios por medio de la aplicación de tipos impositivos; no obstante, la tendencia alcista de los ingresos se revierte en el 2018 con una caída debido a una menor cantidad de préstamos obtenidos del sector a largo plazo con un 29.4% del total de los Ingresos Corrientes el año 2017, mientras que, en 2018 correspondía el 20.8% de los Ingresos Corrientes. En 2021 se demuestra una recuperación notoria de los ingresos debido a la reactivación económica post pandemia, al igual que en el año 2022 con una recaudación histórica de 89 puntos porcentuales en comparación con el año 2021 observándose un superávit de 23,762,246,833 Lempiras. Para el 2023 hubo una caída del 12.5% con respecto al 2022, siendo en las fuentes de financiamiento donde se observa el menor crecimiento con el 64.7% de lo recaudado en esta clasificación. Sin embargo, en el 2024 los ingresos superaron en 51,710,339,382 Lempiras al año anterior, representando un aumento del 22% con respecto al 2023. (ver gráfico 2).

**Gráfico 2.** Comportamiento Histórico de Ingresos Totales de la Administración Central. Ejercicios Fiscales 2014-2024.

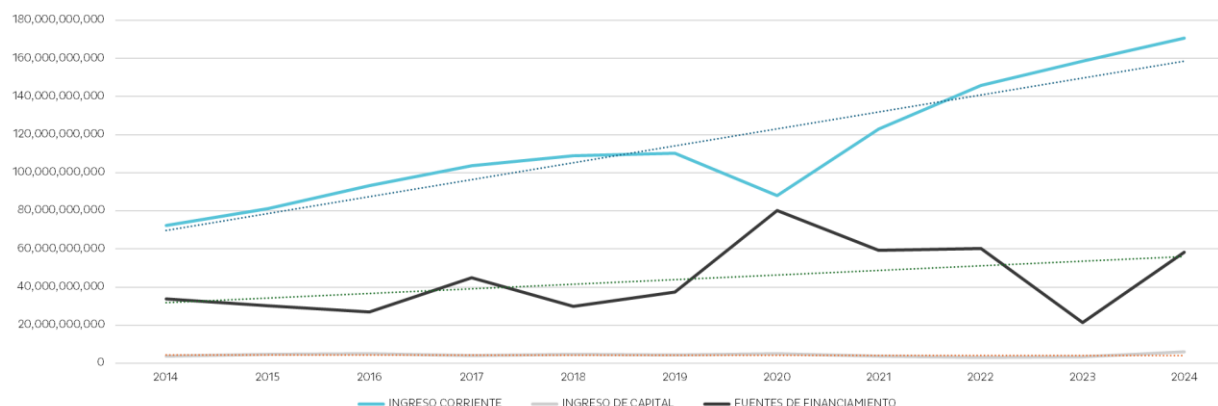


Fuente: SIAFI.

Cabe destacar que los **ingresos corrientes** se han mantenido en alza a lo largo del periodo sujeto de análisis, lo que indica un incremento constante en la recaudación de los ingresos públicos, sin embargo, por efectos negativos causados por la pandemia COVID-19 durante el año 2020 se refleja una disminución debido a las restricciones aplicadas en ese

ejercicio fiscal por la administración anterior<sup>3</sup> para contener la propagación del virus, lo que generó impactos directos en los ingresos corrientes y contracción en la actividad económica. No obstante, en 2021 se demuestra una recuperación notoria de los ingresos debido a la reactivación económica post pandemia, al igual que en el año 2022 con una recaudación histórica de 89 puntos porcentuales en comparación con el año 2021, para el cierre del ejercicio fiscal muestran ingresos positivos de 18,393.3 millones de Lempiras (14.4%) con relación al presupuesto modificado y de 2.4% con relación al PIB, como resultado del buen cumplimiento de la recaudación de los ingresos tributarios con una recaudación de 136,139,651,313 Lempiras en su mayoría a través del impuesto sobre la renta, venta y actividades específicas. En ingresos corrientes para el 2023 se recaudaron 158,580,227,121 Lempiras, correspondiendo el 94% a ingresos tributarios (149,034,731,308 Lempiras), de los cuales el 47.4% representa la recaudación en producción, consumo y ventas, superando el 45.3% con respecto al 2022. Para el 2024, se recaudaron 170,593,582,630 Lempiras por concepto de ingresos corrientes (Ver gráfico 3).

**Gráfico 3.** Comportamiento Histórico de los Ingresos Totales de la Administración Central por Clasificación Económica. Ejercicios Fiscales 2014-2024.



Fuente: SIAFI.

Los **ingresos de capital** corresponden principalmente a las Transferencias y Donaciones recibidas del sector externo, esta categoría (capital) en los últimos años se ha mantenido, sin embargo en el año 2016 se presentó un leve resultado superior en la recaudación (5,130,504,130 Lempiras) principalmente en concepto de alivio de deuda del Instituto Crédito Oficial-España, Banco Interamericano de Desarrollo y la Asociación Internacional de Fomento; apoyo presupuestario de la Comunidad Económica Europea y donantes del Plan de Educación para Todos (EFA por sus siglas en ingles); asimismo donaciones de gobiernos y organismos externos. Para 2022, los valores registrados muestran variaciones negativas ya que se registra una recaudación de 3,055,574,484 Lempiras cuya diferencia respecto a lo programado ascienda a 605.5 millones de Lempiras lo que en términos porcentuales representa el 16.5%, esta diferencia se debe por la baja

<sup>3</sup> Decreto Ejecutivo 005-2020, aprobado en Consejo de Ministros mediante el cual se declaró el 10 de febrero de 2020 el Estado de Emergencia Sanitaria en todo el territorio nacional.



recaudación en las Donaciones de Capital de Organismos Internacionales (Agencia Internacional de Japón, Agencia Internacional para el Desarrollo, Gobierno alemán, BCIE entre otros). En cambio, el ingreso de capital para el 2023 asciende a 3,294,502,111 Lempiras, correspondiente al 80.8% de recaudación, y representando el 7.8% más que el 2022.

Respecto a las **fuentes de financiamiento** se observa el ejercicio fiscal 2013 mostró un nivel de endeudamiento elevado originado por los préstamos obtenidos que ascendieron a un monto de 31,891,138,469 Lempiras, seguido de la colocación de Bonos Soberanos por 11,380,941,128 Lempiras.

Es importante destacar el comportamiento observado en las fuentes de financiamiento y su participación en las cuentas públicas, principalmente a través del endeudamiento. Éste y la obtención de préstamos se han presentado como las principales opciones de financiamiento para cubrir los desfases generados en las cuentas públicas, especialmente por los desequilibrios entre ingresos y gastos; para el caso, en el año 2013 se presentó un nivel de endeudamiento en las cuentas públicas del 43.0% del PIB, debido a la colocación del segundo Bono Soberano y los desembolsos recibidos de los Organismos Multilaterales de crédito, principalmente para al financiamiento del proceso electoral, bonos de la deuda agraria y deuda flotante.

En 2017, se ubican los desembolsos de préstamos que procedían principalmente del Banco Interamericano de Desarrollo (BID) y del Banco Centroamericano de Integración Económica (BCIE) que se destinaron a programas de construcción, rehabilitación y ampliación de carreteras programas de acceso y calidad de los servicios de salud, programas de compensación social, así como programas de energía renovables, asimismo, se registra el desembolso del Préstamo Sectorial por el Bono Soberano contraído en el 2016.

Cabe mencionar que, las cuentas públicas alcanzaron un nivel de endeudamiento del 47.7% del PIB, debido a mayor colocación de títulos de deuda pública, cuyos fondos fueron reasignados a la Empresa Nacional de Energía Eléctrica (ENEE). Para 2020 el saldo de la deuda pública alcanzó un nivel de endeudamiento del 60.4% con relación al PIB<sup>4</sup>.

En el ejercicio fiscal 2020 la AC presentó un nivel de endeudamiento exponencial que sobrepasa el promedio de endeudamiento de los años anteriores; específicamente por la obtención de préstamos, siendo la fuente principal del financiamiento con un monto de deuda que ascendió en el año 2020 a 50,491,250,335 Lempiras (63.1% del total de las fuentes de financiamiento en 2020). Este nivel elevado de endeudamiento se origina por la difícil situación generada por la pandemia COVID-19 y las Tormentas ETA e IOTA que provocaron un deterioro en la actividad económica.

---

<sup>4</sup> Fuente: Informe de Deuda Pública-2020.

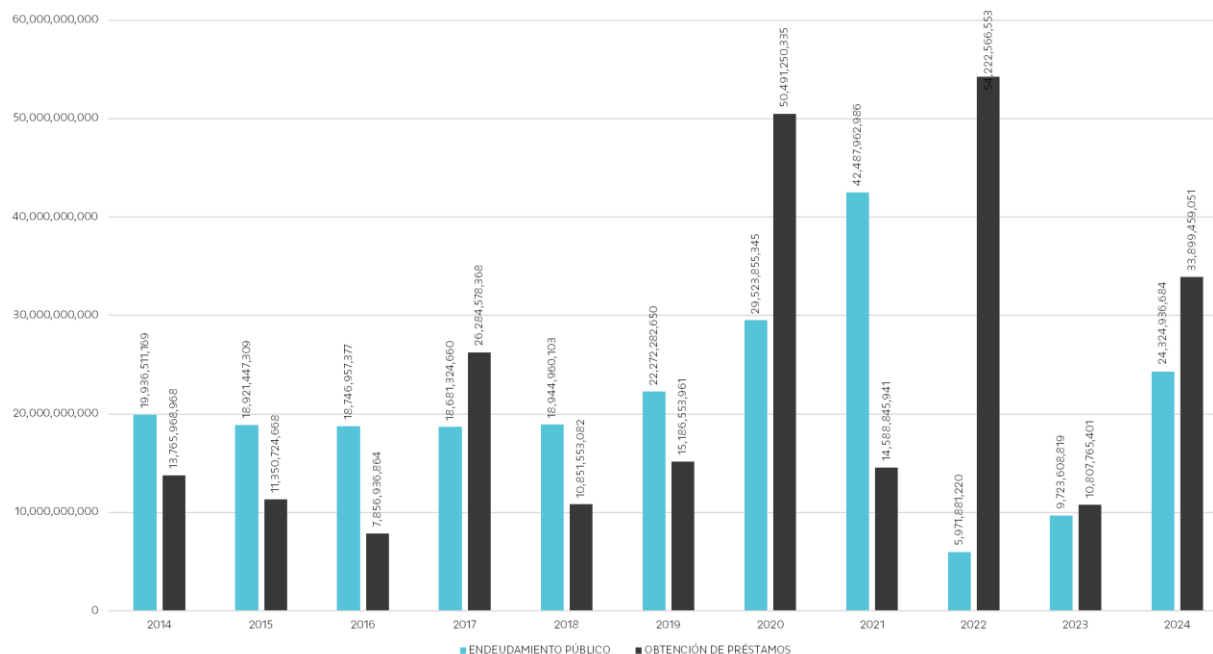
Para 2021 se refleja una disminución en los niveles de endeudamiento público, principalmente por una menor obtención de préstamos sectoriales a largo plazo y el control de la pandemia de la COVID-19 que ha resultado paulatinamente en menor demanda de recursos financieros para su atención.

Para el 2022 se aprueba la adquisición de recursos financieros a través de la obtención de préstamos sectoriales a largo plazo (89.7% del total recaudado) y en colocación de títulos y valores (9.9% del total recaudado). Mediante los oficios DGCP-GV-77/2022 y DGCP-GV-105/2022 se solicita al Banco Central de Honduras (BCH) la formalización de préstamos como mecanismo de financiamiento para el pago de la deuda pública (*ver gráfico 4*).

Para el ejercicio fiscal 2023, se refleja una disminución del 64.7% en las fuentes de financiamiento, específicamente en la obtención de préstamos con 8,350.7 y 2,456.7 millones en obtención de préstamos a largo plazo y sectoriales a largo plazo respectivamente.

Sin embargo, para el 2024, hubo un incremento en este rubro, en cuanto a la obtención de préstamos, pasó de 10,807,765,401 Lempiras en el 2023, a 33,899,459,051 Lempiras al cierre del 2024, observándose mayor crecimiento en la obtención de préstamos sectoriales a largo plazo, con 2,456,975,000 en el 2023 y 24,971,846,756 en el 2024.

**Gráfico 4.** Comportamiento Histórico de las Fuentes de Financiamiento de la Administración Central. Ejercicios Fiscales 2014-2024.



Fuente: SIAFI.



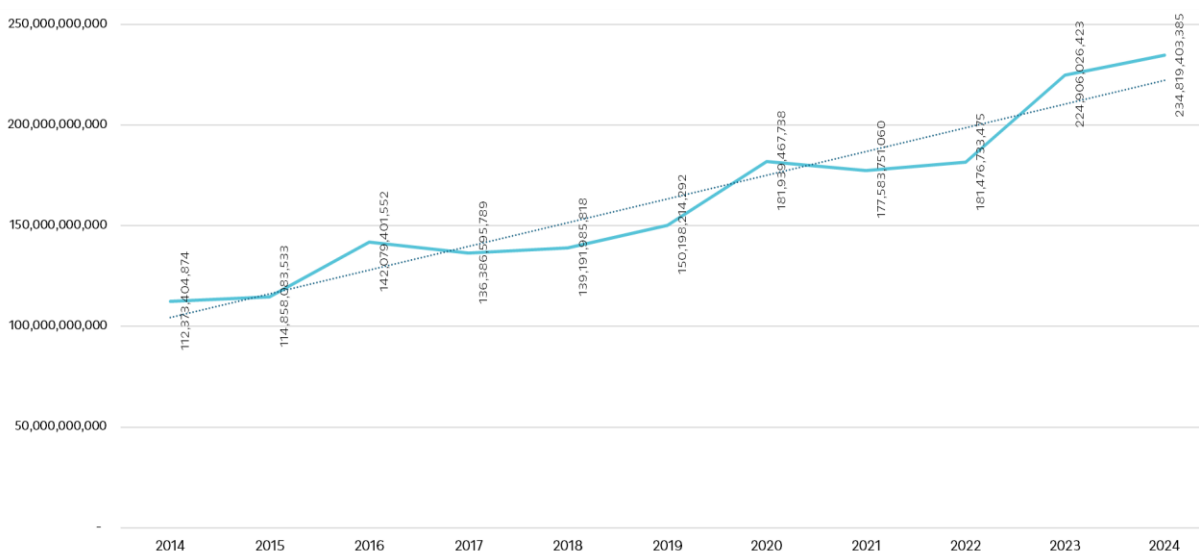
## 1.2. Egresos Totales Históricos.

El crecimiento del gasto público en la Administración Central se ha concentrado en tres principales grupos: **servicios personales** por el pago en sueldos, salarios y número de plazas que obedece al crecimiento vegetativo, seguido del pago del **servicio de la deuda pública** tanto interna como externa y las **transferencias** corrientes que por Ley se tiene que realizar a distintas unidades institucionales (Municipalidades, Universidades, Institutos Públicos, entre otras).

También cabe destacar, que históricamente los **activos financieros** han sido el grupo menos representativo para la Administración Central, no obstante, a partir del 2016 cambió esta tendencia y los activos financieros tuvieron un crecimiento exponencial a partir de la adopción por parte del sector público de la figura de los fideicomisos<sup>5</sup>, sin embargo, en 2022 el Congreso Nacional aprobó la derogación de los convenios de fideicomisos a través del Decreto Legislativo No. 66-2022 para lograr que los recursos sean depositados en la caja única.

Los servicios personales, el servicio de la deuda pública y las transferencias y donaciones son los tres grupos donde se concentra el crecimiento del gasto con 32.4%, 27.4% y 19.3% respectivamente del total de egresos para la gestión 2024. (Ver gráfico 5).

**Gráfico 5.** Comportamiento Histórico de los Egresos Totales de la Administración Central. Ejercicios Fiscales 2014-2024.



Fuente: SIAFI.

Desde el ámbito institucional las entidades a las que se ha destinado mayor presupuesto son la **Secretaría de Educación**, que, en los últimos años ha aumentado su asignación presupuestaria debido al crecimiento vegetativo de servicios personales, caso similar en

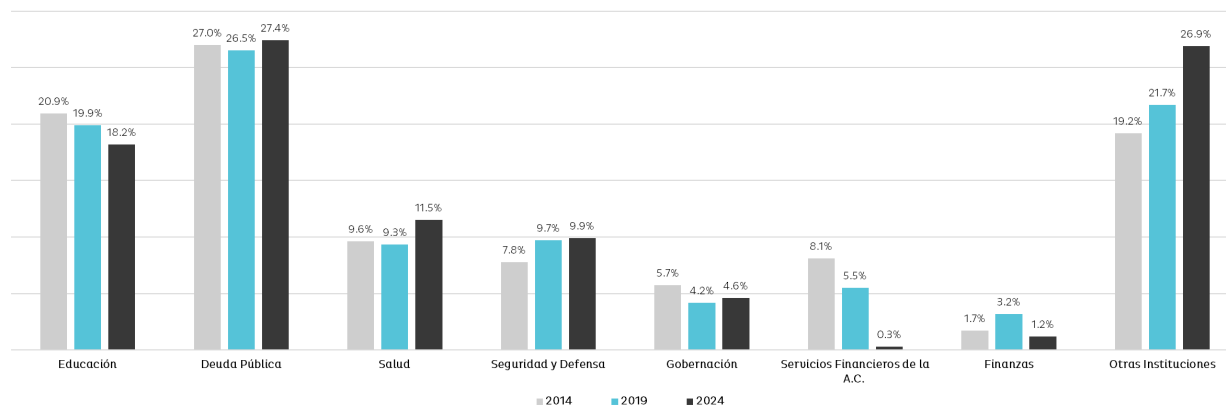
<sup>5</sup> A partir del 2020 la SEFIN con el apoyo de CAPTAC-DR y como parte del Acuerdo Stand By, ha empezado a implementar un procedimiento de regularización (PRO-003) para dar mayor transparencia en el uso que se da a los recursos que se ejecutan mediante fideicomisos.

la **Secretaría de Salud** quien en los últimos dos años (2021 y 2022) recibió una importante asignación de recursos para contratación de personal de primera línea, equipo e insumos médicos para atención de la emergencia sanitaria y la **Secretaría de Seguridad y Defensa** redujo su presupuesto para el 2023, ascendiendo a 21,462,136,643 Lempiras y representando el 9.5% en comparación al 16.4% del 2022. Para el 2024 el presupuesto ascendió a 23,281,548,450 Lempiras, 22.4% más que el 2023.

Por otro lado, la entidad **Deuda Pública** presenta un incremento en el 2013 que sumaba un valor de 18,504,170,684 Lempiras (18.6% con respecto a los egresos totales de la AC) hasta llegar al mayor nivel de ejecución en 2020 con un 28.9% de los Egresos Totales de la AC; para el 2022 el monto ejecutado en esta entidad supera el valor de 2021 con un 29.6% (53,659,089,582 Lempiras de los egresos totales del presupuesto público de la AC), mostrando un aumento del 34.6% (diferencia de 13,787,207,084 Lempiras) respecto al nivel de ejecución de 2021. Y para el 2023 el presupuesto corresponde a 53,896,244,522 Lempiras representando el 24% del total de egresos, siendo 5.6% menor al monto correspondiente al 2022. En el 2024 el presupuesto destinado a esta entidad representó el 19.3% mayor al del 2023 y el 27.4% del total ejecutado para el 2024.

Comparando los egresos de las principales instituciones de la Administración Central del 2014 al 2024, la **Secretaría de Salud** ha incrementado en 2.2% su ejecución del presupuesto en comparación al 2019, y siendo la institución **Servicios Financieros de la Administración Central** quien muestra la mayor disminución en la participación con 5.5% en el 2019 y bajando a 0.3% en el 2024 (ver gráfico 6).

**Gráfico 6.** Egresos Totales de las Principales Instituciones de la Administración Central. Ejercicios Fiscales 2014, 2019 y 2024.



Fuente: SIAFI.

Además, se ha visto con el tiempo la creación y modificación de las Secretarías de Estado, los Organismos o Entidades Desconcentradas<sup>6</sup> que han impactado en el incremento en **Otras Instituciones** del gasto público en un 19.2% en 2014 subiendo a 21.7% en 2019 y 26.9% en el 2024, respecto a los egresos totales.

## 2. Aspectos Financieros del Presupuesto.

Con el Presupuesto Aprobado en el Ejercicio Fiscal 2024, se estimó un desahorro en cuenta corriente de 11,902,671,433 Lempiras, proyectando un Resultado Financiero deficitario de 26,543,644,139 Lempiras; dichos resultados variaron conforme al Presupuesto Vigente, estimando ahorro de 5,603,959,973 Lempiras respecto al Resultado Económico Aprobado; en el Resultado Financiero se estimó con el Presupuesto Vigente un déficit de 40,269,719,456 Lempiras (ver tabla 1).

### 2.1 Ahorro, Inversión y Financiamiento de la Administración Central.

Tabla 1. Cuenta Ahorro, Inversión y Financiamiento de la Administración Central.  
Ejercicio Fiscal 2024.

Descripción	Aprobado	Vigente	Recaudado / Devengado
<b>CUENTA CORRIENTE</b>			
Ingresos Corrientes	165,901,365,520	171,728,867,387	170,593,582,630
Gastos Corrientes	177,804,036,953	166,124,907,414	160,780,291,531
<b>Resultado Económico: (Ahorro/Desahorro)</b>	<b>-11,902,671,433</b>	<b>5,603,959,973</b>	<b>9,813,291,099</b>
<b>CUENTA CAPITAL</b>			
Ingresos de Capital	3,567,620,621	6,509,591,402	6,068,270,351
Gastos de Capital	44,427,456,849	48,000,558,343	34,216,720,389
<b>CUENTA DE FINANCIAMIENTO</b>			
Disminución de la Inversión Financiera	276,400,000	1,745,734,922	1,353,770,909
Endeudamiento Público			7,373,149,772
Obtención de Préstamos	26,267,244,139	38,523,984,534	38,468,620,555
<b>Total Fuentes de Financiamiento</b>	<b>26,543,644,139</b>	<b>40,269,719,456</b>	<b>47,195,541,237</b>
<b>APLICACIONES FINANCIERAS</b>			
Inversión Financiera	276,400,000	1,745,734,922	1,353,770,909
Incremento de Caja y Bancos			7,373,149,772
Amortizaciones Deuda y Disminución de Otros Pasivos	26,267,244,139	38,523,984,534	38,468,620,555
<b>FINANCIAMIENTO NETO</b>	<b>26,543,644,139</b>	<b>40,269,719,456</b>	<b>47,195,541,237</b>
<b>Total Usos de Fondos</b>	<b>79,306,151,800</b>	<b>76,156,726,424</b>	<b>65,530,700,175</b>

Fuente: SIAFI.

<sup>6</sup> Decreto Ejecutivo 266-2013 publicado en la Gaceta el 23 de enero de 2014 donde se aprueba la "Ley para Optimizar la Administración Pública, Mejorar los Servicios a la Ciudadanía y Fortalecimiento de la Transparencia en el Gobierno" el cual faculta en su art. 22 numeral 3 al Presidente de la República en Consejo de Ministros de crear, modificar, fusionar, escindir o suprimir dependencias de la Administración Pública.

## 2.2 Resultado Económico.

Con los ingresos y gastos corrientes ejecutados al cierre del 2024 se muestra un ahorro en cuenta corriente de 9,813,291,099 Lempiras, resultado que se explica por el impacto positivo de recaudación de los ingresos corrientes que lograron superar los gastos corrientes realizados al cierre del 2024.

## 2.3 Resultado Financiero.

Del ahorro en cuenta corriente (9,813,291,099 Lempiras) más la recaudación de Ingresos de Capital menos los Gastos de Capital, las cuentas públicas de la AC generaron un déficit financiero de 47,195,541,237 Lempiras al cierre del 2024, situación que obligó a la AC a cubrir con financiamiento la brecha mostrada entre los ingresos y los gastos públicos; el financiamiento procedió principalmente de la colocación de títulos y valores y la obtención de préstamos a largo plazo (*ver anexo 1*).

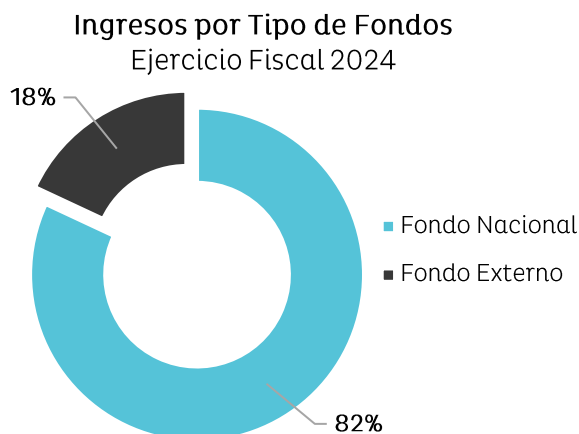
## 3. Relación de Ingresos-Gastos de la Administración Central.

Tomando como resultado presupuestario positivo en 2024 para la Administración Central por 88,703,294 Lempiras (*ver tabla 2*), mostrando un evidente incremento en la gestión del presupuesto respecto al resultado presupuestario del año 2023, dicha situación se derivó del cumplimiento de la recaudación de los ingresos tributarios y obtención de préstamos (*ver anexo 2*).

**Tabla 2. Resultado Presupuestario de la Administración Central. Ejercicio Fiscal 2024.**

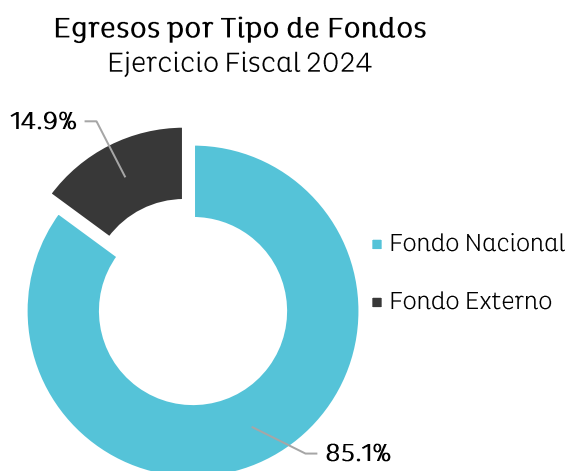
	FONDOS NACIONALES			FONDOS EXTERNOS			FONDOS TOTALES		
	2023	2024	Diferencia	2023	2024	Diferencia	2023	2024	Diferencia
<b>INGRESOS</b>	<b>171,910,185,084</b>	<b>192,508,825,891</b>	<b>20,598,640,807</b>	<b>6,273,179,302</b>	<b>42,399,280,787</b>	<b>36,126,101,485</b>	<b>178,183,364,386</b>	<b>234,908,106,679</b>	<b>56,724,742,293</b>
Corriente	158,498,231,175	170,517,560,201	12,019,329,026	81,995,946	76,022,429	-5,973,517	158,580,227,121	170,593,582,630	12,013,355,509
Recursos de Capital	0	3,043,275,043	3,043,275,043	3,294,502,111	3,024,995,308	-269,506,803	3,294,502,111	6,068,270,351	2,773,768,240
Fuentes Financieras	13,411,953,908	18,947,990,647	5,536,036,738	2,896,681,245	39,298,263,051	36,401,581,806	16,308,635,153	58,246,253,697	41,937,618,544
<b>EGRESOS</b>	<b>203,134,903,428</b>	<b>199,793,272,370</b>	<b>-3,341,631,059</b>	<b>21,771,122,995</b>	<b>35,026,131,015</b>	<b>13,255,008,021</b>	<b>224,906,026,423</b>	<b>234,819,403,385</b>	<b>9,913,376,962</b>
Corriente	138,326,919,615	150,305,181,584	11,978,261,969	15,169,128,653	10,475,109,947	-4,694,018,706	153,496,048,268	160,780,291,531	7,284,243,263
De Capital	35,669,570,632	28,672,790,482	-6,996,780,151	6,601,994,342	5,543,929,908	-1,058,064,434	42,271,564,974	34,216,720,389	-8,054,844,584
Aplicaciones Financieras	29,138,413,181	20,815,300,304	-8,323,112,877	0	19,007,091,160	19,007,091,160	29,138,413,181	39,822,391,465	10,683,978,284
<b>RESULTADO PRESUPUESTARIO</b>	<b>-31,224,718,345</b>	<b>-7,284,446,478</b>	<b>23,940,271,866</b>	<b>-15,497,943,693</b>	<b>7,373,149,772</b>	<b>22,871,093,465</b>	<b>-46,722,662,037</b>	<b>88,703,294</b>	<b>46,811,365,331</b>

Fuente: SIAFI.



De los **Ingresos Totales** (234,908,106,679 Lempiras) de la Administración Central en 2024, el 82% (192,508,825,891 Lempiras) corresponde a **Fondos Nacionales** procedentes principalmente de los Ingresos Corrientes a través de los Ingresos Tributarios y dentro de estos, los *Impuestos sobre Venta y Renta* que constituyen los grandes rubros impositivos en que se sostiene el gobierno. Por otro lado, los **Fondos Externos** que representaron el 18% (42,399,280,787 Lempiras) de la totalidad de los ingresos de la

Administración Central originados por la obtención préstamos a largo plazo y las donaciones de capital de organismos internacionales y gobiernos extranjeros.



Los **Egresos Totales** (234,819,403,385 Lempiras) se originaron con el 85.1% de **Fondos Nacionales** (199,793,272,370 Lempiras) de los cuales el 96.8% proceden del Tesoro Nacional, el 1.7% de Recursos Propios y el 1.5% de Donaciones Internas.

Por otro lado, el 14.9% de los egresos totales corresponde a **Fondos Externos** (35,026,131,015 Lempiras), correspondiendo el 91.9 a Crédito Externo, entre ellos los créditos otorgados por The Bank of New York Mellon, la Asociación Internacional de Fomento, el Banco Interamericano de Desarrollo, la Agencia Internacional

del Japón y el Banco Centroamericano de Integración Económica, entre otros. Asimismo, las fuentes externas incluyen Donaciones, Alivio de la Deuda HIPC, Club de París, MDRI y Apoyo Presupuestario de otros organismos multilaterales (ver anexo 10).

### 3.1 Presupuesto de Ingresos de la Administración Central

Los **ingresos totales** al cierre de 2024 ascendieron a 234,908,106,679 Lempiras, monto que representa una recaudación del 92.3% en relación con el monto del presupuesto vigente. (ver tabla 3).

**Tabla 3.** Ingresos Totales de la Administración Central. Ejercicio Fiscal 2024.

Descripción	Aprobado	Vigente	Recaudado	Percibido	% de Recaudación
Ingresos Corrientes	165,901,365,520	171,728,867,387	170,593,582,630	170,593,582,630	99.3
Ingresos de Capital	3,567,620,621	6,509,591,402	6,068,270,351	6,068,270,351	93.2
Fuentes de Financiamiento	79,306,151,800	76,156,726,424	58,246,253,697	58,246,253,697	76.5
<b>TOTAL GENERAL</b>	<b>248,775,137,941</b>	<b>254,395,185,213</b>	<b>234,908,106,679</b>	<b>234,908,106,679</b>	<b>92.3</b>

Fuente: SIAFI.

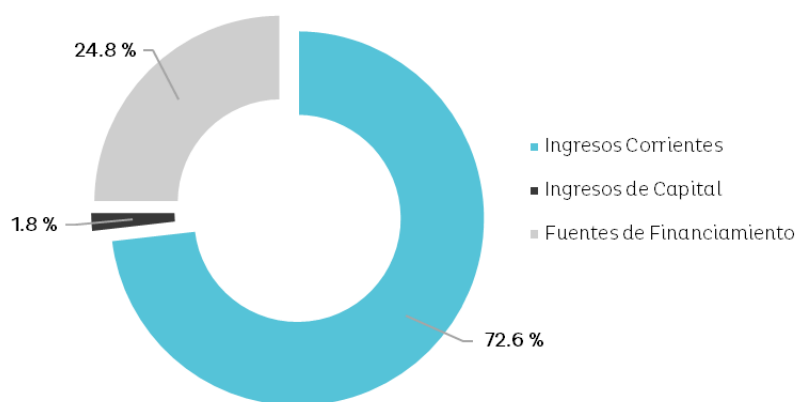
El presupuesto de ingresos totales de la Administración Central para el ejercicio fiscal 2024 fue aprobado en 248,775,137,941 Lempiras y al cierre del año presentó un presupuesto vigente superior en 5,620,047,272 Lempiras, debido a la incorporación de fondos procedentes de ingresos tributarios y obtención de préstamos, resultando un presupuesto vigente de 254,395,185,213 Lempiras.

Al cierre del 2024 hubo una recaudación de los **ingresos corrientes** de 170,593,582,630 Lempiras que representan el 72.6% del total recaudado (*ver gráfico 7*), correspondiendo el 94.5% a los Ingresos Tributarios.

Los **ingresos de capital** para el 2024 constituyen solamente el 1.8% del total recaudado para con 6,068,270,351 Lempiras, correspondiendo en su totalidad a Transferencias y Donaciones de Capital (*ver gráfico 8*).

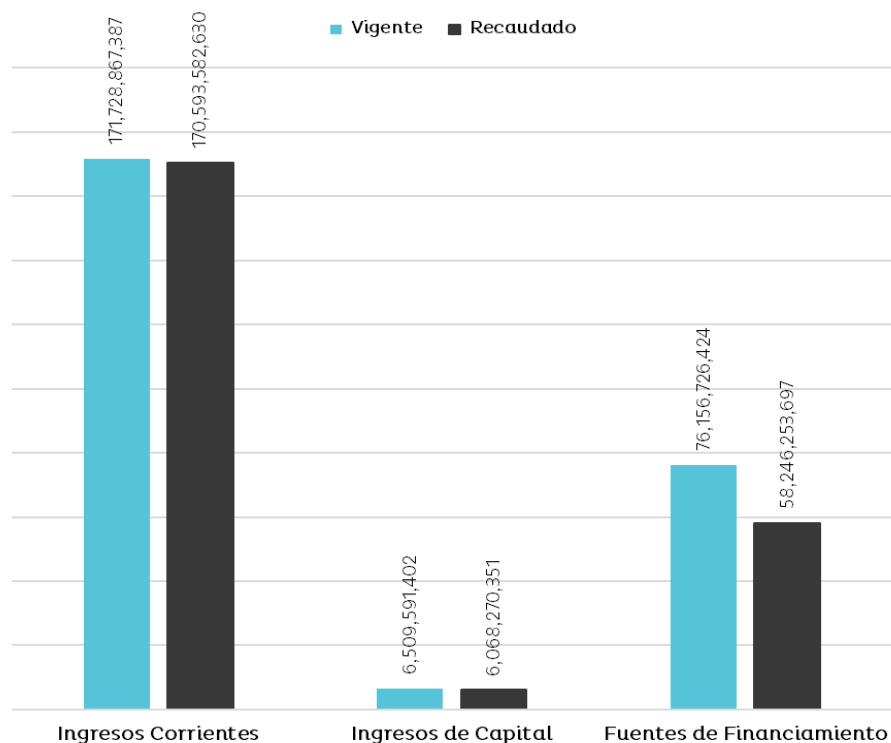
Las **fuentes de financiamiento** muestran una recaudación de 58,246,253,697 Lempiras equivalente al 24.8% del total de ingresos del 2024 (*ver anexo 3*).

**Gráfico 7.** Recaudación de los Ingresos Totales de la Administración Central por Clasificación Económica. Ejercicio Fiscal 2024.



Fuente: SIAFI.

**Gráfico 8.** Comparativo de Ingresos Totales de la Administración Central por Clasificación Económica (Presupuesto Vigente y Recaudado). Ejercicio Fiscal 2024.



Fuente: SIAFI.

### 3.1.1. Ingresos Corrientes

Al cierre del ejercicio fiscal 2024 los **ingresos corrientes** ascendieron a 170,593,582,630 Lempiras que representan una recaudación del 72.6% en relación con el ingreso total y una recaudación del 99.3% en relación con el presupuesto vigente (diferencia de 1,135,284,757 Lempiras), resultando un presupuesto vigente en el ingreso corriente de 171,728,867,387 Lempiras (ver tabla 4).

**Tabla 4.** Ingresos Corrientes de la Administración Central. Ejercicio Fiscal 2024.

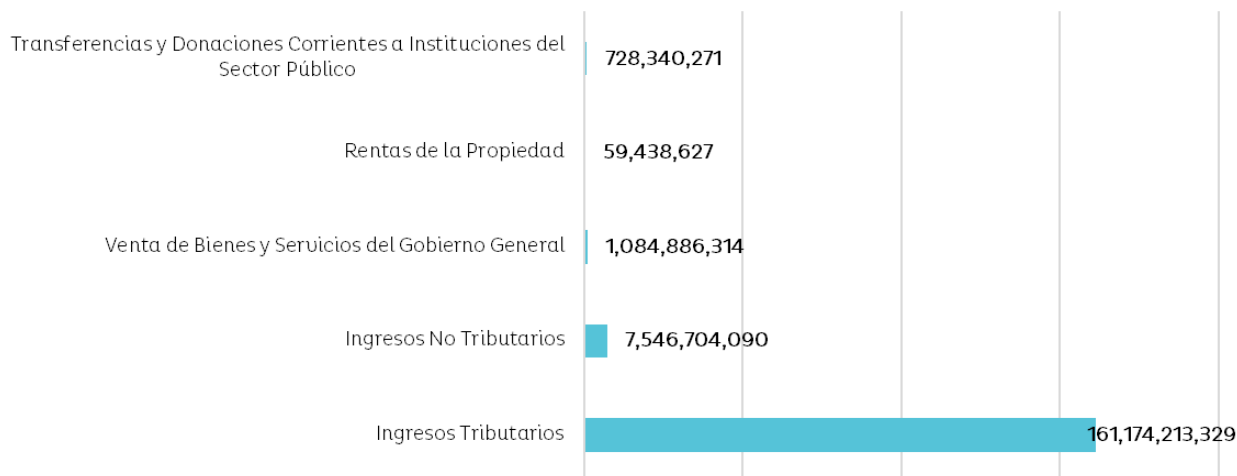
Descripción	Aprobado	Vigente	Recaudado	Percibido	% de Recaudación
Ingresos Tributarios	157,086,900,000	160,712,775,909	161,174,213,329	161,174,213,329	100.3
Ingresos No Tributarios	5,116,963,778	6,883,658,387	7,546,704,090	7,546,704,090	109.6
Venta de Bienes y Servicios del Gobierno General	958,004,600	1,286,033,229	1,084,886,314	1,084,886,314	84.4
Rentas de la Propiedad	2,189,497,142	2,194,082,020	59,438,627	59,438,627	2.7
Transferencias y Donaciones Corrientes a Instituciones del Sector Público	550,000,000	652,317,842	728,340,271	728,340,271	111.7
<b>TOTAL INGRESOS CORRIENTES</b>	<b>165,901,365,520</b>	<b>171,728,867,387</b>	<b>170,593,582,630</b>	<b>170,593,582,630</b>	<b>99.3</b>

Fuente: SIAFI.

Los ingresos corrientes se conforman por los *Ingresos Tributarios*, *No Tributarios*, *Ventas de Bienes y Servicios del Gobierno General*, *Rentas de la Propiedad* y *Transferencias y Donaciones Corrientes* (ver gráfico 9).



**Gráfico 9. Recaudación de Ingresos Corrientes de la Administración Central por Tipo. Ejercicio Fiscal 2024.**



Fuente: SIAFI.

Las fuentes principales de recaudación corresponden a los **ingresos tributarios** representando una recaudación del 94.5% en relación al total recaudado en Ingresos Corrientes, sobresaliendo el *Impuesto sobre la Producción Consumo y Ventas* que representa el 47.1% de los ingresos tributarios; específicamente dentro de esta clase de impuestos se destacan significativamente el impuesto sobre ventas (15% y 18%) con un porcentaje de recaudación 91.4% en relación al monto total recaudado sobre la producción al cierre de 2024.

Por otro lado, el *Impuesto sobre la Renta* que en su mayoría corresponde a los pagos a cuenta, las retenciones en la fuente y la tributación de personas jurídicas; en tercer lugar, se encuentra los *Impuestos a los Servicios y Actividades Específicas* destacando el Aporte al Patrimonio Vial, las Transacciones Financieras Pro-Seguridad Poblacional y el Impuesto a Servicios de Vías Públicas.

### 3.1.1.1. Ingresos Tributarios

El presupuesto aprobado en **ingresos tributarios** fue de 157,086,900,000 Lempiras y se muestra una recaudación al cierre del ejercicio fiscal 2024 de 161,174,213,329 Lempiras, que representa el 94.5% de los ingresos corrientes, y representa el 100.3% de recaudación con respecto al presupuesto vigente para el 2024 (160,712,775,909 Lempiras) (ver *tabla 5*).



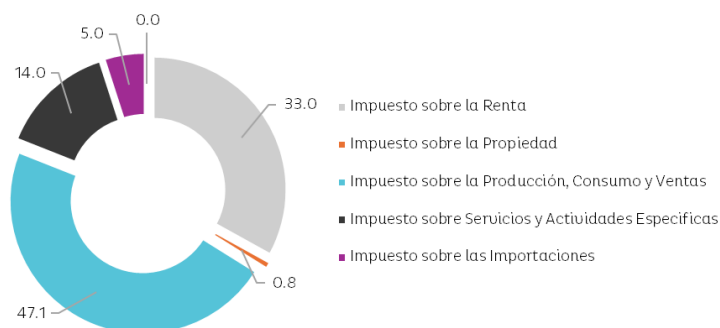
**Tabla 5. Ingresos Tributarios de la Administración Central. Ejercicio Fiscal 2024.**

Descripción	Aprobado	Vigente	Recaudado	Percibido	% de Recaudación
Impuesto sobre la Renta	52,465,496,564	53,276,759,762	53,261,047,495	53,261,047,495	100.0
Impuesto sobre la Propiedad	1,303,900,000	1,329,370,184	1,329,370,184	1,329,370,184	100.0
Impuesto sobre la Producción, Consumo y Ventas	74,058,113,056	75,948,933,510	75,948,933,515	75,948,933,515	100.0
Impuesto sobre Servicios y Actividades Específicas	21,833,290,380	22,138,757,324	22,622,851,921	22,622,851,921	102.2
Impuesto sobre las Importaciones	7,409,100,000	8,001,955,129	8,001,955,129	8,001,955,129	100.0
Impuesto a los Beneficios Eventuales y Juegos de Azar	17,000,000	17,000,000	10,055,086	10,055,086	59.1
<b>TOTAL INGRESOS TRIBUTARIOS</b>	<b>157,086,900,000</b>	<b>160,712,775,909</b>	<b>161,174,213,329</b>	<b>161,174,213,329</b>	<b>100.3</b>

Fuente: SIAFI.

El Estado haciendo uso del principio coactivo que le permite la Ley, ha recaudado por la vía de los impuestos un monto que asciende a 161,174,213,329 Lempiras, de los cuales el 47.1% procede del *Impuesto sobre la Producción Consumo y Ventas*, el tributo más representativo de los ingresos de la caja de la AC; el segundo tributo en importancia financiera proviene del *Impuesto sobre la Renta* contribuyendo con un 33%; el restante 19.8% corresponden al *Impuesto sobre Servicios y Actividades Específicas*, *Impuesto sobre la Propiedad*, *Impuesto sobre las Importaciones*, *Impuesto a los Beneficios Eventuales y Juegos de Azar* (ver gráfico 10).

**Gráfico 10. Ingresos Tributarios de la Administración Central por Clase. Ejercicio Fiscal 2024.**



Fuente: SIAFI.

## Impuesto sobre la Renta

Se recaudaron 53,261,047,495 Lempiras, cantidad que representa 33% de los Ingresos Tributarios y 100% del presupuesto vigente. Esta recaudación se deriva fundamentalmente de los Pagos a Cuenta, cobros sobre la Renta de las Personas Jurídicas y Retención de la Fuente.

### Impuesto sobre la Propiedad

Se recaudaron 1,329,370,184 Lempiras, monto que representa el 100% con respecto al presupuesto vigente debido a un resultado de mayor actividad en la tradición de inmuebles y activos netos, respectivamente.

### Impuesto sobre la Producción, Consumo y Ventas

Refleja un valor recaudado de 75,948,933,515 Lempiras donde se destacan los conceptos: Impuesto sobre Ventas 15% con una recaudación de 65,968,973,358 Lempiras que representa el 87% de la recaudación total en este tributo. Otros impuestos incluidos en este rubro son los generados a través de la Producción de Cervezas, Aguas Gaseosas, Aguardiente, Licor Compuesto, Cigarrillo, Artículos varios, de Vehículo entre otros. Estos impuestos gravan los bienes producidos que son destinados al consumo interno ya sea en producción, distribución o consumo.

### Impuesto sobre Servicios y Actividades Específicas

Muestra una recaudación de 22,622,851,921 Lempiras, al cierre del ejercicio fiscal 2024 los impuestos que conforman este grupo de tributos muestran un 102.2% de lo recaudado con respecto al presupuesto vigente, siendo Aporte Atención Programas Sociales y Conservación Patrimonio Vial, la actividad con mayor recaudación, con 53.1% del total recaudado en Impuestos sobre Servicios y Actividades Específicas (12,014,776,350 Lempiras).

### Impuesto sobre las Importaciones

Al finalizar el período se registraron ingresos arancelarios por un monto de 8,001,955,129 Lempiras lo que representa un 100% de ejecución con respecto al presupuesto vigente, hubo mayor recaudación a través de la Importación Marítima con el 60.2% del total recaudado en este rubro, seguido por la Importación Terrestre con el 36.6% y por último la Importación Aérea y Postal con el 3.2% al cierre del ejercicio fiscal 2024.

### Impuesto a los Beneficios Eventuales y Juegos de Azar

Muestra una recaudación de 10,055,086 Lempiras, de los cuales el 79% corresponden a impuestos Sobre Premios de Lotería Electrónica (LOTHELSA), el 14.2% corresponde a impuestos Sobre Premios de Máquinas Tragamonedas y el 6.8% a impuestos Sobre Premios de Urna de Lotería Nacional.

### 3.1.1.2. Ingresos No Tributarios

El presupuesto aprobado en **ingresos no tributarios** fue de 5,116,963,778 Lempiras y el vigente ascendió a 6,883,658,387 Lempiras, diferencia que resulta de la incorporación de recursos no programados en concepto de *Tasas, Derechos y Otros No Tributarios*, cuentas que conforman este grupo lograron superar las cifras del presupuesto modificado (DL-30-2022).

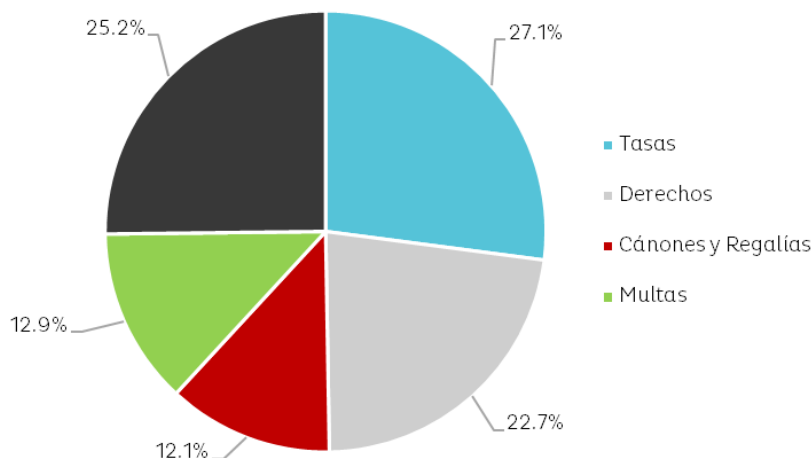
La recaudación de los ingresos no tributarios al cierre de 2024 ascendió a 7,546,704,090 Lempiras, monto que representa el 109.6% respecto al presupuesto vigente, mostrando un nivel de ingresos percibidos mayor en relación con el monto vigente principalmente por la alta recaudación mostradas en los ingresos por *Tasas* (27.1%), *Otros No Tributarios* (25.2%), *Derechos* (22.7%), *Multas* (12.9%), Cánones y Regalías (12.1%), respecto al total recaudado de Ingresos No Tributarios (ver tabla 6). (ver gráfico 11).

**Tabla 6.** Ingresos No Tributarios de la Administración Central. Ejercicio Fiscal 2024.

Descripción	Aprobado	Vigente	Recaudado	Percibido	% de Recaudación
Tasas	1,582,499,113	1,966,337,818	2,042,990,137	2,042,990,137	103.9
Derechos	1,446,201,975	1,609,596,766	1,710,120,977	1,710,120,977	106.2
Cánones y Regalías	831,560,813	834,663,262	915,922,571	915,922,571	109.7
Multas	660,225,820	680,369,810	976,910,483	976,910,483	143.6
Otros Ingresos No Tributarios	596,476,057	1,792,690,731	1,900,759,922	1,900,759,922	106.0
<b>TOTAL INGRESOS NO TRIBUTARIOS</b>	<b>5,116,963,778</b>	<b>6,883,658,387</b>	<b>7,546,704,090</b>	<b>7,546,704,090</b>	<b>109.6</b>

Fuente: SIAFI.

**Gráfico 11.** Ingresos No Tributarios de la Administración Central por Clase. Ejercicio Fiscal 2024.



Fuente: SIAFI.

## Tasas

Se recaudaron 2,042,990,137 Lempiras, representando el 103.9% del presupuesto vigente (1,966,337,818), esto se debe a mayor recaudación a través de la Tasas Varias, la Emisión de Constancias, Certificaciones y, Tasas por Peaje, Registros de Ley de Propiedad y Control Migratorio.

## Derechos

Siendo una de las subcuentas más representativas con un 22.7% (1,710,120,977 Lempiras) en relación con el total de los Ingresos No Tributarios recaudados, se destaca las Libretas de Pasaporte con un 56.4% equivalente a la recaudación en este concepto, seguido de las Licencias de Conducir con el 11.9% del recaudado en este rubro, y en tercer lugar Registro Nacional de las Personas con 8.3% como los rubros con mayor porcentaje de recaudación al cierre del 2024.

## Cánones y Regalías

Al finalizar el período fiscal 2024, se registraron una recaudación total de 915,922,571 Lempiras que representa un 109.7% de recaudación con respecto al presupuesto vigente (834,663,262 Lempiras), y 12.1% del total recaudado en Ingresos No Tributarios.

## Multas

Recaudando un total de 976,910,483 Lempiras y representando el 143.6% del presupuesto vigente (680,369,810 Lempiras). Resultado obtenido en mayor proporción por aumento en las *Multas de Policía y Tránsito, Multas y Penas Varias y Multas Recargos e Intereses Aplicados Código Tributario*, rubros en los cuales se obtuvo el 70.5% del recaudado en este concepto.

## Otros No Tributarios

Este tributo muestra una recaudación del 106% de un presupuesto vigente de 1,792,690,731 Lempiras a una recaudación de 1,900,759,922 Lempiras provocado en mayor medida por las *Devoluciones de Ejercicios Fiscales Anteriores por Pagos en Exceso y Otros No Tributarios*.

### 3.1.1.3. Venta de Bienes y Servicios del Gobierno General.

El total de ingresos percibidos por este concepto durante el ejercicio fiscal fue de 1,084,886,314 Lempiras, obteniéndose en su mayoría de la **Venta de Servicios** (1,047,783,517 Lempiras, 96.6%) derivándose de los servicios de *Venta de Servicios Varios y Transporte de Datos de HONDUTEL*.

Por otro lado, la **Venta de Bienes** (37,102,797 Lempiras) obtuvo una recaudación del 3.4%, en su mayoría proveniente de la *Venta de Artículos y Materiales Diversos (ver tabla 7)*.

**Tabla 7. Ingresos por Venta de Bienes y Servicios de la Administración Central.**  
Ejercicio Fiscal 2024.

Descripción	Aprobado	Vigente	Recaudado	Percibido	% de Recaudación
Venta de Bienes	59,640,226	63,399,210	37,102,797	37,102,797	58.5
Venta de Servicios	898,364,374	1,222,634,019	1,047,783,517	1,047,783,517	85.7
<b>TOTAL VENTA DE BIENES Y SERVICIOS DEL GOBIERNO GENERAL</b>	<b>958,004,600</b>	<b>1,286,033,229</b>	<b>1,084,886,314</b>	<b>1,084,886,314</b>	<b>84.4</b>

Fuente: SIAFI.

#### 3.1.1.4. Rentas de la Propiedad.

La **renta de la propiedad** refleja saldos de **59,438,627** Lempiras, debido en su mayoría a la recaudación en *Alquileres* 55.1% del total recaudado en este concepto (32,771,835 Lempiras) y el 56.7% del presupuesto vigente. El 30.8% del total recaudado corresponde a *Intereses por Depósitos* y el 14% a *Intereses por Préstamos al Sector Público* (ver tabla 8).

**Tabla 8. Ingresos por Renta de la Propiedad de la Administración Central.**  
Ejercicio Fiscal 2024.

Descripción	Aprobado	Vigente	Recaudado	Percibido	% de Recaudación
Intereses por Prestamos al Sector Público	2,135,828,377	2,135,828,377	8,295,624	8,295,624	0.4
Intereses por Depósitos	100,000	100,000	18,335,261	18,335,261	18,335.3
Intereses por Títulos y Valores	301,584	301,584	35,907	35,907	11.9
Beneficios por Inversiones Empresariales	100,000	100,000	-	-	-
Alquileres	53,167,181	57,752,059	32,771,835	32,771,835	56.7
<b>TOTAL RENTAS DE LA PROPIEDAD</b>	<b>2,189,497,142</b>	<b>2,194,082,020</b>	<b>59,438,627</b>	<b>59,438,627</b>	<b>2.7</b>

Fuente: SIAFI.

#### 3.1.1.5. Transferencias y Donaciones Corrientes a Instituciones del Sector Público.

La cuenta de **transferencias corrientes** al cierre del ejercicio 2024 muestra una recaudación positiva de 728,340,271 Lempiras distribuidos en 552,317,842 Lempiras (representando el 75.8% de recaudación) reflejado por las *Transferencias y Donaciones Corrientes del Gobierno General*, 100,000,000 de Lempiras (representando el 13.7% de recaudación) en *Transferencias y Donaciones Corrientes de Empresas* y 76,022,429 Lempiras (representando el 10.4%) recaudado en *Transferencias y Donaciones Corrientes del Sector Externo* (ver tabla 9).

**Tabla 9. Ingresos por Transferencias y Donaciones Corrientes de la Administración Central.** Ejercicio Fiscal 2024.

Descripción	Aprobado	Vigente	Recaudado	Percibido	% de Recaudación
Transferencias y Donaciones Corrientes del Gobierno General	450,000,000	552,317,842	552,317,842	552,317,842	100.0
Transferencias y Donaciones Corrientes del Sector Externo	-	-	76,022,429	76,022,429	#DIV/0!
Transferencias y Donaciones Corrientes de Empresas	100,000,000	100,000,000	100,000,000	100,000,000	100.0
<b>TOTAL TRANSFERENCIAS Y DONACIONES CORRIENTES</b>	<b>550,000,000</b>	<b>652,317,842</b>	<b>728,340,271</b>	<b>728,340,271</b>	<b>111.7</b>

Fuente: SIAFI.

### 3.1.2. Ingresos de Capital

Los **ingresos de capital** al cierre de 2024 fueron de un total de 6,068,270,351 Lempiras, reflejando una disminución respecto al presupuesto vigente con una diferencia negativa de 441,321,051 Lempiras. Este monto refleja las transferencias y donaciones de capital realizado por distintos Organismos Multilaterales y Gobiernos amigos para el Alivio de la Deuda (*ver tabla 10*).

**Tabla 10.** Ingresos de Capital de la Administración Central. Ejercicio Fiscal 2024.

Descripción	Aprobado	Vigente	Recaudado	Percibido	% de Recaudación
Transferencias y Donaciones de Capital	3,567,620,621	6,509,591,402	6,068,270,351	6,068,270,351	93.2
<b>INGRESOS DE CAPITAL</b>	<b>3,567,620,621</b>	<b>6,509,591,402</b>	<b>6,068,270,351</b>	<b>6,068,270,351</b>	<b>93.2</b>

Fuente: SIAFI.

Las **Transferencias y Donaciones de Capital** asciende a un monto de **6,068,270,351** Lempiras, monto que se deriva de las *Transferencias y Donaciones de Capital de Instituciones Públicas Financieras*, y *Transferencias y Donaciones de Capital del Sector Externo*, en su mayoría por Donaciones de Capital de Alivio de Deuda-MDRI (Organismos Internacionales) (*ver tabla 11*).

**Tabla 11.** Transferencias y Donaciones de Capital de Organismos y Gobiernos Extranjeros. Ejercicio Fiscal 2024.

Organismo	Monto Percibido
Agencia Internacional para el Desarrollo	66,697,570
Japan International Cooperation Agency	108,962,232
Kredistantal Fur Wiederaufbau (Gobierno Alemán)	48,321,401
Asociación Internacional de Fomento	203,785,445
Banco Centroamericano de Integración Económica	25,091,696
Banco Interamericano de Desarrollo	53,448,972
Comunidad Económica Europea	184,679,700
<b>Total</b>	<b>690,987,016</b>

Fuente: SIAFI.

En concepto de la Concesión de Alivio de la Deuda-Club de París se registra por 187,229,174 Lempiras (*ver tabla 12*); siendo el gobierno de Alemania el organismo que mayoritariamente concesionó deuda en 2024 (75,854,620 Lempiras) a través de esta iniciativa de alivio al país, seguido del Instituto Crédito Oficial en España y el gobierno de Japón.

**Tabla 12.** Concesión de Alivio de Deuda Club de París. Ejercicio Fiscal 2024.

Organismo		Monto Percibido
132	Italia	2,649,221
133	Japón	64,976,883
138	República Federal de Alemania	25,788,663
167	Kredistantal Fur Wiederaufbau (Gobierno Alemán)	75,854,620
221	Compañía Española de Crédito a la Exportación (CESCE)	3,011,651
277	Cassa Depositi e Prestiti S.P.A.	14,948,137
<b>Total</b>		<b>187,229,174</b>

Fuente: SIAFI.

A través de la Concesión de **Alivio de Deuda-MDRI** se registran 2,139,158,420 Lempiras, principalmente de la concesión otorgada de la Asociación Internacional del Fomento con 1,159,442,221 Lempiras, seguido del Banco Interamericano de Desarrollo (BID) con 975,921,789 Lempiras (*ver tabla 13*).

**Tabla 13.** Concesión de Alivio de Deuda MDRI y Apoyo. Ejercicio Fiscal 2024.

Organismo		Monto Percibido
171	Asociación Internacional de Fomento	1,159,442,221
173	Banco Interamericano de Desarrollo	975,921,789
175	Banco Internacional de Reconstrucción y Fomento	3,794,411
<b>Total</b>		<b>2,139,158,420</b>

Fuente: SIAFI.

### 3.1.3. Fuentes de Financiamiento

Las fuentes de financiamiento muestran una recaudación de 58,246,253,697 Lempiras equivalente al 24.8% del total de ingresos y representando el 76.5% del presupuesto vigente (76,156,726,424 Lempiras) (*ver tabla 14*).

**Tabla 13.** Fuentes de Financiamiento de la Administración Central. Ejercicio Fiscal 2024.

Descripción	Aprobado	Vigente	Recaudado	Percibido	% de Recaudación
<b>ACTIVOS FINANCIEROS</b>	<b>7,758,296,000</b>	<b>7,759,734,202</b>	<b>21,857,963</b>	<b>21,857,963</b>	<b>0.3</b>
Recuperación de Préstamos de Largo Plazo	20,296,000	20,296,000	20,857,963	20,857,963	102.8
Fideicomisos	-	1,000,000	1,000,000	1,000,000	100.0
Disminución de otros Activos Financieros	7,738,000,000	7,738,438,202	-	-	0.0
<b>TÍTULOS DE DEUDA</b>	<b>23,980,886,000</b>	<b>18,891,767,865</b>	<b>24,324,936,684</b>	<b>24,324,936,684</b>	<b>128.8</b>
Colocación de Títulos y Valores a Largo Plazo	23,980,886,000	18,891,767,865	24,324,936,684	24,324,936,684	128.8
<b>PRÉSTAMOS</b>	<b>47,566,969,800</b>	<b>49,505,224,357</b>	<b>33,899,459,051</b>	<b>33,899,459,051</b>	<b>68.5</b>
Obtención de Préstamos a Largo Plazo	33,023,081,400	24,153,271,305	8,927,612,294	8,927,612,294	37.0
Obtención de Préstamos Sectoriales a Largo Plazo	14,543,888,400	25,351,953,052	24,971,846,756	24,971,846,756	98.5
<b>FUENTES DE FINANCIAMIENTO</b>	<b>79,306,151,800</b>	<b>76,156,726,424</b>	<b>58,246,253,697</b>	<b>58,246,253,697</b>	<b>76.5</b>

Fuente: SIAFI.



Al cierre del ejercicio fiscal 2024, en activos financieros se obtuvo una recaudación por 21,857,963 Lempiras, provenientes en su mayoría de la *Recuperación de Préstamos de Largo Plazo*. El endeudamiento público se generó principalmente a través del mecanismo financiero por la *Obtención de Préstamos a Largo Plazo* y *Obtención de Préstamos Sectoriales a Largo Plazo* con 24,971,846,756 Lempiras siendo el 42.9% del total recaudado para el 2024. Y por la Colocación de *Títulos y Valores a Largo Plazo* con un monto de 24,324,936,684 Lempiras, el cual presenta el 41.8% del total recaudado.

### **3.2. Presupuesto de Egresos de la Administración Central.**

El Congreso Nacional a través de Decreto Legislativo 08-2022<sup>7</sup> declara el Estado de Emergencia Fiscal y Financiera del Sector Público para reactivar el crecimiento económico sostenible y adoptar mecanismos en reasignación de gasto público, gestión de financiamiento, para la contratación directa de préstamos internos o externos, colocación de títulos de deuda en el mercado doméstico o internacional y operaciones de crédito público. Este decreto habilitó a la Secretaría de Finanzas realizar movimiento, operaciones presupuestarias y financieras correspondientes en el marco del cumplimiento de las Reglas Plurianuales de Desempeño Fiscal establecidas en la Ley de Responsabilidad Fiscal (LRF) y su Cláusula de Excepción<sup>8</sup>.

La ejecución alcanzó un monto de 234,819,403,385 Lempiras (*ver anexo 4*) de los cuales 68.5% se destinaron a **Gastos Corrientes** con una ejecución acumulada del 96.8% con respecto a su presupuesto vigente (166,124,907,414 Lempiras), dentro de esta clasificación los gastos más representativos son los realizados para cubrir los compromisos en *Remuneraciones a los Empleados* además de las *Transferencias y Donaciones Corrientes e Intereses por la deuda externa e interna* (*ver gráfico 12*).

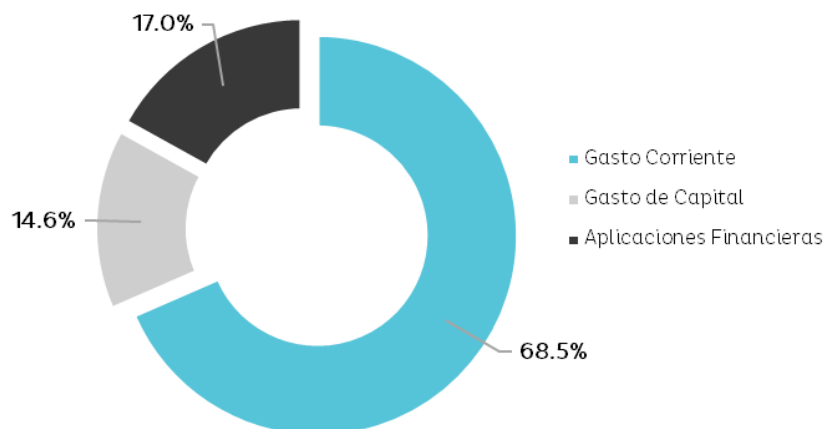
---

<sup>7</sup> Decreto Legislativo 08-2022 aprobado en sesión celebrada el 15 de febrero de 2022 y publicado en la Gaceta (Num 35,849) con fecha de 15 de febrero de 2022.

<sup>8</sup> Artículo 1 del Decreto No.107-2021 del 10 de Diciembre del 2021 y publicado en el Diario Oficial "La Gaceta" el 17 de Diciembre de 2021, para realizar pago de servicio de deuda pública y para financiar el Presupuesto en el marco del cumplimiento de las Reglas Plurianuales de Desempeño Fiscal establecidas en la Ley de Responsabilidad Fiscal (LRF) y su Cláusula de Excepción; estableciéndose un techo máximo de endeudamiento público del Sector Público no Financiero en relación al Producto Interno Bruto (PIB) de cincuenta y cinco por ciento (55%), el cual se compone por el saldo de la deuda en valor presente dividido entre el Producto Interno Bruto (PIB) y una concesionalidad ponderada mínima de la cartera de deuda externa total vigente de veinte por ciento (20%).



**Gráfico 12.** Ejecución de los Egresos Totales de la Administración Central por Clasificación Económica. Ejercicio Fiscal 2024.



Fuente: SIAFI.

El 14.6% del total devengado corresponde al **Gasto de Capital** principalmente por la *Transferencias y Donaciones de Capital* la cual refleja una ejecución del 88.8% en registros de transferencias realizadas al sector público y 6.9% en registros de transferencias realizadas al sector privado.

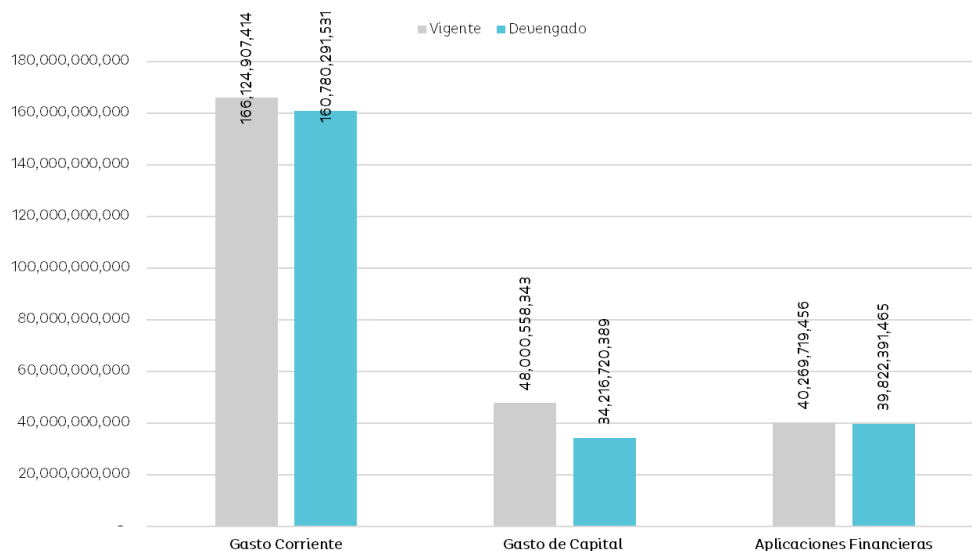
En concepto de **Aplicaciones Financieras** se destinó un 17% de lo ejecutado, y logrando una ejecución al cierre del 98.9% en relación con su Presupuesto Vigente (40,269,719,456 Lempiras); el monto ejecutado se destinó a cubrir el 96.6% al Servicio de la Deuda Pública (*Amortización de Deuda*) y un pequeño porcentaje del 3.4% a la *Inversión Financiera* a través del otorgamiento de préstamos a largo plazo y participación de capital y compra de acciones (ver tabla 15) (ver gráfico 13).

**Tabla 14.** Egresos Totales de la Administración Central. Ejercicio Fiscal 2024.

Descripción	Aprobado	Vigente	Devengado	Pagado	% de Ejecución
Gasto Corriente	177,804,036,953	166,124,907,414	160,780,291,531	144,336,709,775	96.8
Gasto de Capital	44,427,456,849	48,000,558,343	34,216,720,389	27,574,532,317	71.3
Aplicaciones Financieras	26,543,644,139	40,269,719,456	39,822,391,465	39,750,391,465	98.9
<b>TOTAL EGRESOS</b>	<b>248,775,137,941</b>	<b>254,395,185,213</b>	<b>234,819,403,385</b>	<b>211,661,633,556</b>	<b>92.3</b>

Fuente: SIAFI.

**Gráfico 13.** Comparativo de Egresos Totales de la Administración Central por Clasificación Económica y Etapas (Vigente y Devengado). Ejercicio Fiscal 2024.



Fuente: SIAFI.

### 3.2.1. Egresos Corrientes.

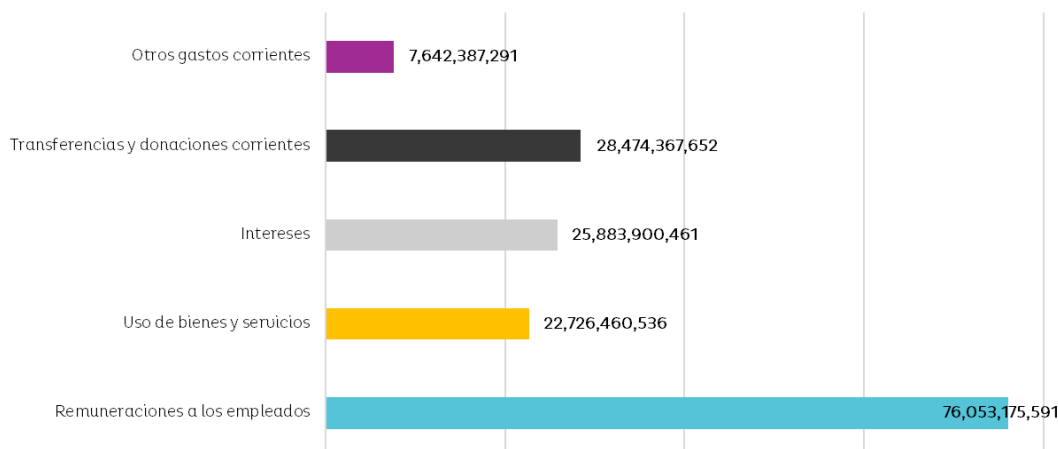
Para el año 2024 se aprobó un presupuesto de 177,804,036,953 Lempiras para **Gasto Corriente** con una ejecución de 96.8% equivalente a 160,780,291,531 Lempiras y un Presupuesto Vigente de 166,124,907,414 Lempiras; dentro de este grupo lo más representativo corresponde al pago de sueldos y salarios (*Remuneraciones a los empleados*) con 47.3% del gasto corriente, seguido de las *Transferencias y Donaciones Corrientes* con el 17.7% y los *Intereses* con el 16.1% del total ejecutado en gastos corrientes al cierre del 2024. (ver tabla 18) (ver gráfico 14):

**Tabla 15.** Egresos Corrientes de la Administración Central. Ejercicio Fiscal 2024.

Descripción	Aprobado	Vigente	Devengado	Pagado	% de Ejecución
Remuneraciones a los empleados	74,798,984,170	76,446,624,221	76,053,175,591	68,305,899,386	99.5
Uso de bienes y servicios	25,634,836,014	24,305,584,526	22,726,460,536	20,799,006,516	93.5
Intereses	29,368,240,376	26,542,399,217	25,883,900,461	25,883,900,461	97.5
Transferencias y donaciones corrientes	33,602,309,069	30,413,430,783	28,474,367,652	23,449,121,857	93.6
Otros gastos corrientes	14,399,667,324	8,416,868,667	7,642,387,291	5,898,781,555	90.8
<b>GASTO CORRIENTE</b>	<b>177,804,036,953</b>	<b>166,124,907,414</b>	<b>160,780,291,531</b>	<b>144,336,709,775</b>	<b>96.8</b>

Fuente: SIAFI.

**Gráfico 14. Ejecución de Gasto Corriente de la Administración Central por Clase.**  
Ejercicio Fiscal 2024.



Fuente: SIAFI.

### Remuneraciones a los Empleados

Con una ejecución de 76,053,175,591 Lempiras de los cuales el 90.6% (68,934,885,817 Lempiras) corresponden a Personal Permanente, el cual comprende el pago de sueldos, contribuciones a los sistemas de seguridad social, decimotercer y decimocuarto mes; por otro lado, en el concepto de Personal no Permanente se devengaron 5,216,704,362 Lempiras que corresponde al 6.9% del presupuesto ejecutado; asimismo, se han destinado 1,780,694,053 Lempiras a Beneficios y Compensaciones.

### Uso de Bienes y Servicios

Con un monto de 22,726,460,536 Lempiras, siendo los principales gastos en Productos químicos, farmacéuticos, combustibles y lubricantes con 4,446,702,989 Lempiras y representando el 19.6% de los gastos en Uso de Bienes y Servicios, 3,716,613,622 Lempiras por concepto de Alimentos, productos agropecuarios y forestales, en tercer lugar, están servicios profesionales con 3,123,559,343 Lempiras y el 13.7% y 2,347,432,910 Lempiras en concepto de Impuestos, derechos, tasas y gastos judiciales.

### Intereses

Muestra un presupuesto ejecutado de 25,883,900,461 Lempiras (16.1% del gasto corriente y 11% del gasto total), de los cuales 16,737,783,359 Lempiras corresponden a Intereses y comisiones por deuda interna a largo plazo y 8,956,749,062 Lempiras principalmente para Intereses y comisiones por deuda externa a largo plazo, y 9,146,117,102 destinados a Intereses y comisiones por deuda externa a largo plazo.

## Transferencias y Donaciones Corrientes

Representa una ejecución del 17.7% del gasto corriente y un porcentaje de ejecución de 93.6% respecto al Presupuesto Vigente. Dentro de este concepto hay una ejecución del 68% con respecto al total de las transferencias y donaciones que corresponde a Transferencias Corrientes al Sector Público (19,369,191,902 Lempiras), que se traducen en presupuesto transferido de la Secretaría de Educación a la UPNFM, y a la UNAH, de la Secretaría Salud al Hospital Escuela, de la SAG al INA, Universidad de Ciencias Forestales y la Universidad Agrícola. Asimismo, se realizan trasferencias al Instituto Hondureño de Turismo incluye el 4% de la tasa turística, a los institutos de seguridad social entre otros.

Desde las Transferencias al Sector Privado equivalente a 8,798,010,291 Lempiras y 32% del total en Transferencias y Donaciones Corrientes.

## Otros Gastos Corrientes

Con una ejecución de 7,642,387,291 Lempiras, que en su totalidad corresponden a de los cuales 16,737,783,359 Lempiras corresponden a Asignaciones globales para erogaciones corrientes y representa el 90.8% del presupuesto vigente de 8,416,868,667 Lempiras.

### 3.2.2. Egresos de Capital.

El presupuesto aprobado para **Gastos de Capital** fue de 44,427,456,849 Lempiras, resultando después de las modificaciones, un Presupuesto Vigente de 48,000,558,343 Lempiras. La ejecución de 34,216,720,389 Lempiras representa el 71.3% del monto vigente y 14.6% de los egresos totales al cierre del 2024. (ver tabla 17).

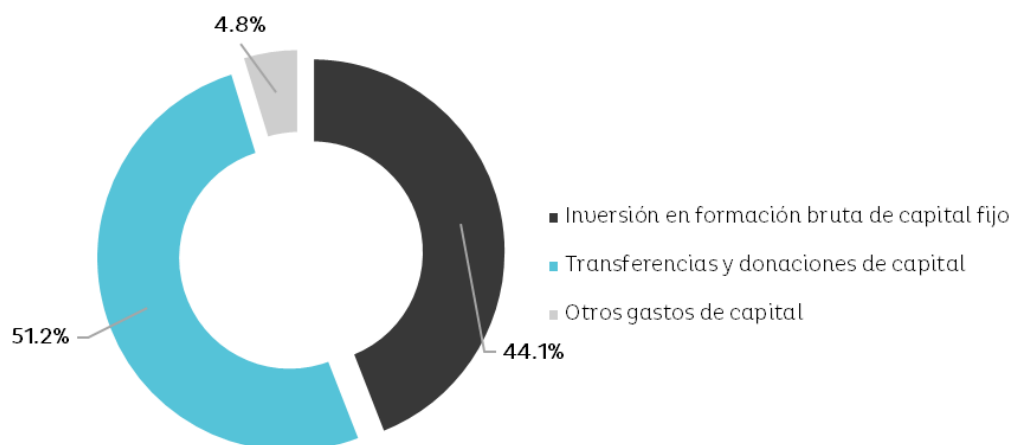
**Tabla 16.** Egresos de Capital de la Administración Central. Ejercicio Fiscal 2024.

Descripción	Aprobado	Vigente	Devengado	Pagado	% de Ejecución
Inversión en formación bruta de capital fijo	21,853,513,453	26,755,567,112	15,078,478,967	12,246,722,999	56.4
Transferencias y donaciones de capital	20,448,408,646	19,612,979,306	17,507,686,434	13,943,854,335	89.3
Otros gastos de capital	2,125,534,750	1,632,011,925	1,630,554,988	1,383,954,982	99.9
<b>GASTO DE CAPITAL</b>	<b>44,427,456,849</b>	<b>48,000,558,343</b>	<b>34,216,720,389</b>	<b>27,574,532,317</b>	<b>71.3</b>

Fuente: SIAFI.

Los egresos de capital se conforman por la Inversión en *Formación Bruta de Capital Fijo* (15,078,478,967 Lempiras), las *Transferencias y Donaciones de Capital* (17,507,686,434 Lempiras) y *Otros Gastos de Capital* (1,630,554,988 Lempiras). (ver gráfico 15) donde se detalla su porcentaje de ejecución:

**Gráfico 15.** Ejecución de Gasto de Capital de la Administración Central por Clase.  
Ejercicio Fiscal 2024.



Fuente: SIAFI.

### Inversión en Formación Bruta de Capital Fijo

Muestra una ejecución de 15,078,478,967 Lempiras, de este valor el 62.3% (9,391,373,267 Lempiras) corresponden al monto ejecutado en Construcciones, Mejoras en Edificios y Obras Urbanísticas, estas incluyen la rehabilitación, mantenimiento y conservación del patrimonio vial del país realizado por la Secretaría de Infraestructura y Transporte; ampliación, reparaciones de centros educativos del sistema público, proyectos en ejecución por la ENEE, proyectos de desarrollo productivo en el Corredor Seco al igual que programas de infraestructura para la Seguridad Ciudadana del FHIS entre otros.

El segundo concepto que ha tenido mayor ejecución con un 18.9% con respecto a la inversión fija son la compra de Maquinaria y Equipo por 2,854,105,059 Lempiras, cantidad que incluye la adquisición realizada en equipo médico, sanitario y hospitalario para dar respuesta inmediata y mejorar de prestación del servicio de salud, al igual de programas de modernización de infraestructura educativa ejecutado por el FHIS.

Seguido del 7.6% por concepto de Activos intangibles con 1,152,033,779 Lempiras, y con 957,077,652 Lempiras y el 6.3% de ejecución en este grupo se encuentran los Servicios y suministros utilizados en proyectos de inversión real al cierre del ejercicio fiscal 2024.

## Transferencias y Donaciones de Capital

Presentan una ejecución de 17,507,686,434 Lempiras equivalente 89.3% del Presupuesto Vigente, de los cuales el 88.8% de la ejecución se destinó como Transferencias de Capital al Sector Público (15,538,619,834 Lempiras) y el 6.9% a las Transferencias otorgadas al Sector Privado (1,199,318,922 Lempiras).

## Otros Gastos de Capital

Comprenden de las Asignaciones globales para erogaciones de capital que sumaron 1,630,554,988 Lempiras que corresponden al Congreso Nacional, Ministerio Público y el Poder Judicial.

### 3.2.3. Aplicaciones Financieras

Para **Aplicaciones Financieras** se aprobó un presupuesto de 26,543,644,139 Lempiras el cual se modificó, resultando un Presupuesto Vigente 40,269,719,456 Lempiras. El monto ejecutado fue de 39,822,391,465 Lempiras que representa una ejecución del 98.9% en relación con el vigente; en concepto de **Amortización de la Deuda** se ejecutaron 38,468,620,555 Lempiras destinado al cumplimiento de los compromisos financieros asumidos por la AC en gestiones anteriores y representa el 96.9% de las aplicaciones financieras. El 61.9% se realizó para amortizar el Servicio de la *Deuda Pública Interna a largo plazo* con 23,811,513,062 Lempiras, en su mayoría bonos y letras, y el otro 38.1% se destinó al pago de la *Deuda Pública Externa* a varios organismos multilaterales entre ellos Banco Centroamericano de Integración Económica (BCIE), Banco Interamericano de Desarrollo (BID), la Asociación Internacional de Fomento, Internacional Fund For Agricultural Development (FIDA) y bancos comerciales como Banco Europeo de Inversiones (BEI), The Bank of New York Mellon entre otros.

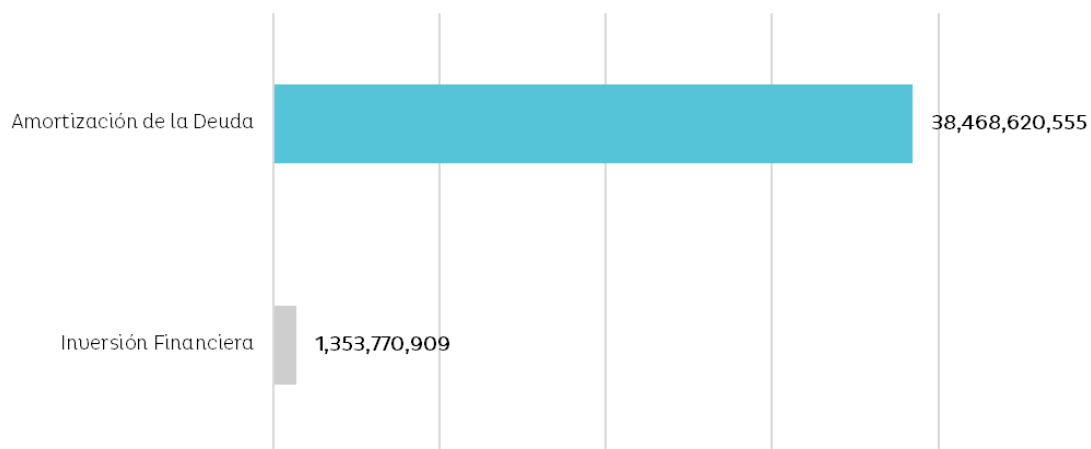
La **Inversión Financiera** representa el 3.4% de las aplicaciones financieras, se ejecutaron 1,353,770,909 Lempiras y corresponden en su totalidad a *Préstamos a Largo Plazo* (ver tabla 20) (ver gráfico 16).

**Tabla 17.** Egresos por Aplicaciones Financieras de la Administración Central.  
Ejercicio Fiscal 2024.

Descripción	Aprobado	Vigente	Devengado	Pagado	% de Ejecución
Inversión Financiera	276,400,000	1,745,734,922	1,353,770,909	1,281,770,909	77.5
Amortización de la Deuda	26,267,244,139	38,523,984,534	38,468,620,555	38,468,620,555	99.9
<b>APLICACIONES FINANCIERAS</b>	<b>26,543,644,139</b>	<b>40,269,719,456</b>	<b>39,822,391,465</b>	<b>39,750,391,465</b>	<b>98.9</b>

Fuente: SIAFI.

**Gráfico 16.** Ejecución de Aplicaciones Financieras de la Administración Central por Clase. Ejercicio Fiscal 2024.



Fuente: SIAFI.

#### 3.2.4. Presupuesto Total por Nivel Institucional

La actual administración realizó la modificación de la estructura conformada por las instituciones de la Administración Pública, esto ligado con la aprobación del Decreto Ejecutivo PCM-05-2022 en Consejo de Ministros, donde se establece la creación, modificación y eliminación de Secretarías de Estado, Organismos y Entidades Desconcentradas y dependientes del Gobierno Central.

De modo que se suprimen: la Secretaría de Transparencia, Secretaría de Coordinación de Gobierno, Secretaría de Infraestructura y Servicios Públicos, Secretaría de Desarrollo e Inclusión Social, Inversión Estratégica/MCC-Honduras, Programa Vida Mejor, Escuela de Alta Gerencia Pública, entre otros. De la misma manera, se crea la Secretaría de Transparencia y Lucha Contra la Corrupción, Secretaría de Planificación Estratégica, Secretaría de Asuntos de la Mujer, Secretaría de Desarrollo Social, Secretaría de las Culturas, las Artes y los Patrimonios de los Pueblos de Honduras, Programa de la Red Solidaria, Secretaría de Infraestructura y Transporte, entre otras. Además, se suprimen los gabinetes especiales y sectoriales. La nueva estructura de la Administración Pública Central de Honduras quedó conformada por 25 Secretarías de Estado.

A nivel institucional la ejecución presupuestaria muestra que los Órganos Constitucionales en su conjunto reflejan una ejecución 98.9% con respecto al Presupuesto Vigente, conformado por los Poderes del Estado, Tribunal Superior de Cuentas, el Comisionado Nacional de Derechos Humanos, Registro Nacional de las Personas,

Ministerio Público, Procuraduría General de la República, el Consejo Nacional Electoral y el Tribunal de Justicia Electoral<sup>9</sup>.

Las Secretarías de Estado muestran un porcentaje de ejecución del 91% y los Órganos Desconcentrados una ejecución del 81.8% de su presupuesto vigente (*ver tabla 19*).

**Tabla 19.** Egresos por Nivel Institucional de la Administración Central. Ejercicio Fiscal 2024.

Nivel Institucional	2024				% de Ejecución
	Aprobado	Vigente	Devengado	Pagado	
SECRETARÍAS DE ESTADO	148,224,956,893	152,478,604,757	138,785,537,482	120,357,449,849	91.0
INSTITUCIONES DESCONCENTRADAS	24,221,834,459	23,433,343,991	19,166,954,119	16,776,356,812	81.8
ÓRGANOS CONSTITUCIONALES	11,315,669,781	11,762,419,822	11,634,157,475	9,507,883,270	98.9
DEUDA PÚBLICA Y SERVICIOS FINANCIEROS DE LA AC	64,647,676,808	66,564,362,096	65,076,299,762	64,863,489,078	97.8
OTROS ENTES	365,000,000	156,454,547	156,454,547	156,454,547	100.0
<b>TOTAL GENERAL</b>	<b>248,775,137,941</b>	<b>254,395,185,213</b>	<b>234,819,403,385</b>	<b>211,661,633,556</b>	<b>92.3</b>

Fuente: SIAFI.

Las Secretarías de Estado son el sector institucional que mayoritariamente ejecuta gastos públicos en la Administración Central, representando una ejecución del 59.1% del total de gastos ejecutados por la AC; la más representativas con un 30.8% es la Secretaría de Educación con 42,806,157,510 Lempiras, seguido de la Secretaría de Salud con el 19.4% (26,897,609,035 Lempiras) del total ejecutado por las Secretarías de Estado; y la Secretaría de Seguridad y Defensa con 23,281,548,450 Lempiras siendo el 9.9% de lo presupuestado en gasto, también la Secretaría de Gobernación, Justicia y Descentralización (principalmente para transferencia de los recursos que por Ley se deben de otorgar a las municipalidades del país) con el 7.8% (10,767,135,183 Lempiras) seguido de la Secretaría de Energía percibe una ejecución notoria del 6.3% (8,782,830,768 Lempiras) y un 5.5% a la Secretaría de Infraestructura y Transporte, seguido por y el restante 20.3% de gastos realizados en las demás Secretarías del Estado.

El segundo factor que ejecuta es a través de la Entidad de la Deuda Pública (64,306,552,084 Lempiras y 27.4% del presupuesto total ejecutado) para cubrir el servicio de la Deuda (*ver anexo 7*).

<sup>9</sup> Mediante Decreto Legislativo 071-2019 se crea El Consejo Nacional Electoral (CNE) y El Tribunal de Justicia Electoral (TJE) mediante Decreto Legislativo 200-2018.



### 3.2.5. Modificaciones Presupuestarias.

El Presupuesto General de Ingresos y Egresos de la Administración Central para 2024 tuvo un aumento neto por un monto total de 5,620,047,272 Lempiras respecto al monto del presupuesto aprobado resultando en un presupuesto vigente de 254,395,185,213 Lempiras al cierre de los egresos totales del ejercicio fiscal 2024. (ver tabla 20).

**Tabla 20.** Modificaciones por Nivel Institucional de la Administración Central.  
Ejercicio Fiscal 2024.

Nivel Institucional	Acumulado		
	Aumento	Disminución	Monto
SECRETARÍAS DE ESTADO	53,326,125,606	49,072,477,742	4,253,647,864
INSTITUCIONES DESCONCENTRADAS	12,744,574,344	13,533,064,812	-788,490,468
ÓRGANOS CONSTITUCIONALES	1,886,060,549	1,439,310,508	446,750,041
DEUDA PÚBLICA Y SERVICIOS FINANCIEROS DE LA AC	49,758,235,413	47,841,550,125	1,916,685,288
OTROS ENTES	0	208,545,453	-208,545,453
<b>TOTAL</b>	<b>117,714,995,912</b>	<b>112,094,948,640</b>	<b>5,620,047,272</b>

Fuente: SIAFI.

Las **modificaciones presupuestarias** por ampliación neta fueron realizadas en su mayoría en las Secretarías de Estado. Con la reformulación presupuestaria el gobierno destina más recursos a educación, salud, entre ellos el programa de “Red Solidaria” que tiene por objetivo apoyar a los sectores en condiciones vulnerables y para la reducción de la pobreza.

Las Secretarías de Estado modificó en 4,253,647,864 Lempiras de los cuales se puede ver el incremento neto en la Secretaría de Educación por 2,554,269,906 Lempiras, seguido de la Secretaría de Infraestructura y Transporte por 1,786,839,807 (ver anexo 10).

Con respecto a las **modificaciones por fuentes**, se realizaron tanto aumentos como disminuciones en las distintas fuentes que financian todas las operaciones presupuestarias. *Crédito Externo* presentó el principal aumento neto por 7,957,368,557 Lempiras, seguido del incremento neto del *Donaciones Internas* por 3,033,675,021 Lempiras proveniente el 99% del Organismo Financiador 224 Banco Central de Honduras (BCH) al presupuesto de la Institución 220 - Deuda Pública; los cuales fueron destinados a la Inversión Pública, pago de Deuda Pública y Gestión de Pasivos. Por su parte, se muestra una disminución neta representativa por un monto de 6,019,114,000 Lempiras en el

*Crédito Interno y en Tesoro Nacional una disminución neta de 197,528,468 Lempiras (ver tabla 21) (ver anexo 11).*

**Tabla 18.** Modificaciones por Fuente. Ejercicio Fiscal 2024.

Código	Descripción	Aumento	Disminución	Monto
11	Tesoro Nacional	75,972,972,991	76,170,501,459	-197,528,468
12	Recursos Propios	2,078,293,216	1,130,942,814	947,350,402
13	Crédito Interno	-	6,019,114,000	-6,019,114,000
14	Donaciones Internas	4,815,961,434	1,782,286,413	3,033,675,021
21	Crédito Externo	33,245,419,506	25,288,050,949	7,957,368,557
22	Donaciones Externas	542,620,610	940,160,559	-397,539,949
23	Apoyo Presupuestario	341,930,308	69,892,826	272,037,482
26	MDRI	693,849,620	693,849,620	-
27	Alivio de la Deuda - Club de Paris	23,948,227	150,000	23,798,227
<b>Total Modificaciones</b>		<b>117,714,995,912</b>	<b>112,094,948,640</b>	<b>5,620,047,272</b>

Fuente: SIAFI.

## 4. Conclusiones

- 4.1. Al cierre del Ejercicio Fiscal 2024 se muestra un alza notoria de los **ingresos públicos** (diferencia positiva de 51,710,339,382 Lempiras en comparación al 2023), principalmente en las fuentes de financiamiento, influenciado en gran medida por una mayor obtención de préstamos y colocación de títulos y valores a largo plazo.
- 4.2. Dentro de las **fuentes de financiamiento**, están en su mayoría la obtención de préstamos, las principales opciones de financiamiento a las que recurre el gobierno para cubrir los desfases generados en el presupuesto de la Administración Central; observándose un monto de 33,899,459,051 Lempiras al cierre del ejercicio fiscal, y 23,091,693,649 Lempiras más en comparación al 2023.
- 4.3. Con el Presupuesto Aprobado en el Ejercicio Fiscal 2024, se estimó un desahorro en cuenta corriente de 11,902,671,433 Lempiras, y proyectando un Resultado Financiero deficitario de 52,762,507,661 Lempiras; dichos resultados variaron conforme al Presupuesto Vigente, estimando un ahorro de 5,603,959,973 Lempiras respecto al Resultado Económico Aprobado; en el **resultado financiero** se estimó con el Presupuesto Vigente un déficit que ascendió a 35,887,006,968 Lempiras.
- 4.4. Con las cifras del **presupuesto corriente (ingresos y gastos)** ejecutados al cierre del 2024, se muestra un ahorro en cuenta corriente de 9,813,291,099 Lempiras, resultado que se explica por el impacto positivo de recaudación de los ingresos corrientes que lograron superar los gastos corrientes realizados al cierre del 2024.
- 4.5. Del **ahorro en cuenta corriente** (9,813,291,099 Lempiras) más la recaudación de Ingresos de Capital menos los Gastos de Capital, las cuentas públicas de la Administración Central generaron un déficit financiero de 18,335,158,939 Lempiras al cierre del 2024, situación que obligó a la AC a cubrir con financiamiento la brecha mostrada entre los ingresos y los gastos públicos; el financiamiento procedió principalmente de la colocación de títulos y valores de deuda interna, y la obtención de préstamos de largo plazo del sector externo.
- 4.6. Los **ingresos totales** al cierre de 2024 ascendieron a 234,908,106,679 Lempiras, monto que representa una recaudación del 92.3% en relación con el monto del presupuesto vigente. Es importante mencionar que, en 2024 la Administración Central mostró un nivel de recaudación superior a la del 2023 (diferencia positiva de 51,710,339,382 Lempiras) generando un alza en los ingresos del 28.2% con respecto a las cifras recaudadas en el año 2023.

- 4.7. La **ejecución** alcanzó un monto de 234,819,403,385 Lempiras, de los cuales 68.5% se destinaron a gastos corrientes con una ejecución acumulada del 96.8% con respecto a su presupuesto vigente (160,780,291,531 Lempiras), dentro de esta clasificación los gastos más representativos son los realizados para cubrir los compromisos en Remuneraciones a los Empleados además de las Transferencias y Donaciones Corrientes seguido de los Intereses por la deuda externa e interna.
- 4.8. Las Secretarías de Estado son el principal sector institucional que ejecuta **gastos públicos** en la Administración Central, representando una ejecución del 59.1% del total de gastos ejecutados por la AC; la más representativas con un 30.8% es la Secretaría de Educación, seguido de la Secretaría de Salud con el 19.4%, la Secretaría de Seguridad y Defensa con 9.9% de lo presupuestado en gasto, también la Secretaría de Gobernación, Justicia y Descentralización con el 7.7% (principalmente para transferencia de los recursos que por Ley se deben de otorgar a las municipalidades del país), la Secretaría de Energía percibe una ejecución notoria del 6.3%, un 5.5% a la Secretaría de Infraestructura y Transporte, y el restante 20.2% de gastos realizados en las demás Secretarías del Estado.
- 4.9. El Presupuesto General de Ingresos y Egresos de la Administración Central para 2024 tuvo un aumento neto en las **modificaciones presupuestarias** por un monto total de 5,620,047,272 Lempiras respecto al monto del presupuesto aprobado resultando en un presupuesto vigente de 254,395,185,213 Lempiras al cierre de los egresos totales del ejercicio fiscal 2024.



# 5. **Anexos**

**ANEXO 1**  
**CUENTA AHORRO INVERSIÓN FINANCIAMIENTO**  
**ADMINISTRACIÓN CENTRAL**  
**EJERCICIO FISCAL 2024**  
**Cifras en Lempiras**

Descripción	Aprobado	Vigente	Recaudado / Devengado
<b>CUENTA CORRIENTE</b>			
<b>INGRESOS CORRIENTES</b>			
Ingresos Tributarios	157,086,900,000	160,712,775,909	161,174,213,329
Ingresos No Tributarios	5,116,963,778	6,883,658,387	7,546,704,090
Venta de Bienes y Servicios del Gobierno General	958,004,600	1,286,033,229	1,084,886,314
Rentas de la Propiedad	2,189,497,142	2,194,082,020	59,438,627
Transferencias y Donaciones Corrientes a Instituciones del Sector Público	550,000,000	652,317,842	728,340,271
<b>Total Ingresos Corrientes</b>	<b>165,901,365,520</b>	<b>171,728,867,387</b>	<b>170,593,582,630</b>
<b>GASTOS CORRIENTES</b>			
Remuneraciones a los empleados	74,798,984,170	76,446,624,221	76,053,175,591
Uso de bienes y servicios	25,634,836,014	24,305,584,526	22,726,460,536
Intereses	29,368,240,376	26,542,399,217	25,883,900,461
Transferencias y donaciones corrientes	33,602,309,069	30,413,430,783	28,474,367,652
Otros gastos corrientes	14,399,667,324	8,416,868,667	7,642,387,291
<b>Total Gastos Corrientes</b>	<b>177,804,036,953</b>	<b>166,124,907,414</b>	<b>160,780,291,531</b>
<b>RESULTADO ECONÓMICO (AHORRO/DESAHORRO)</b>	<b>-11,902,671,433</b>	<b>5,603,959,973</b>	<b>9,813,291,099</b>
<b>CUENTA CAPITAL</b>			
<b>INGRESOS DE CAPITAL</b>			
Transferencias y Donaciones de Capital	3,567,620,621	6,509,591,402	6,068,270,351
<b>Total Ingresos de Capital</b>	<b>3,567,620,621</b>	<b>6,509,591,402</b>	<b>6,068,270,351</b>
<b>GASTOS DE CAPITAL</b>			
Inversión en formación bruta de capital fijo	21,853,513,453	26,755,567,112	15,078,478,967
Transferencias y donaciones de capital	20,448,408,646	19,612,979,306	17,507,686,434
Otros gastos de capital	2,125,534,750	1,632,011,925	1,630,554,988
<b>Total Gastos de Capital</b>	<b>44,427,456,849</b>	<b>48,000,558,343</b>	<b>34,216,720,389</b>
<b>RESULTADO FINANCIERO (DEFICIT/SUPERAVIT)</b>	<b>-52,762,507,661</b>	<b>-35,887,006,968</b>	<b>-18,335,158,939</b>
<b>CUENTA DE FINANCIAMIENTO</b>			
Incremento de Otros Pasivos			7,284,446,478
Disminución de la Inversión Financiera	7,758,296,000	7,759,734,202	21,857,963
Endeudamiento Público	23,980,886,000	18,891,767,865	24,324,936,684
Obtención de Préstamos	47,566,969,800	49,505,224,357	33,899,459,051
<b>Total Fuentes de Financiamiento</b>	<b>79,306,151,800</b>	<b>76,156,726,424</b>	<b>65,530,700,175</b>
<b>APLICACIONES FINANCIERAS</b>			
Inversión Financiera	276,400,000	1,745,734,922	1,353,770,909
Incremento de Caja y Bancos			7,373,149,772
Amortizaciones Deuda y Disminución de Otros Pasivos	26,267,244,139	38,523,984,534	38,468,620,555
<b>RESULTADO FINANCIERO (DEFICIT)</b>	<b>52,762,507,661</b>	<b>35,887,006,968</b>	<b>18,335,158,939</b>
<b>Total Usos de Fondos</b>	<b>79,306,151,800</b>	<b>76,156,726,424</b>	<b>65,530,700,175</b>

**ANEXO 2**  
**RESULTADO PRESUPUESTARIO**  
**ADMINISTRACIÓN CENTRAL**  
**EJERCICIO FISCAL 2024**  
**Cifras en Lempiras**

	FONDOS NACIONALES			FONDOS EXTERNOS			FONDOS TOTALES		
	2023	2024	Diferencia	2023	2024	Diferencia	2023	2024	Diferencia
<b>INGRESOS</b>	<b>171,910,185,084</b>	<b>192,508,825,891</b>	<b>20,598,640,807</b>	<b>6,273,179,302</b>	<b>42,399,280,787</b>	<b>36,126,101,485</b>	<b>178,183,364,386</b>	<b>234,908,106,679</b>	<b>56,724,742,293</b>
<b>CORRIENTES</b>	<b>158,498,231,175</b>	<b>170,517,560,201</b>	<b>12,019,329,026</b>	<b>81,995,946</b>	<b>76,022,429</b>	<b>-5,973,517</b>	<b>158,580,227,121</b>	<b>170,593,582,630</b>	<b>12,013,355,509</b>
Tributarios	149,034,731,308	161,174,213,329	12,139,482,021	0	0	0	149,034,731,308	161,174,213,329	12,139,482,021
No Tributarios	8,003,817,508	7,546,704,090	-457,113,418	0	0	0	8,003,817,508	7,546,704,090	-457,113,418
Venta de Bienes y Servicios	825,038,186	1,084,886,314	259,848,127	0	0	0	825,038,186	1,084,886,314	259,848,127
Rentas de la Propiedad	144,644,173	59,438,627	-85,205,546	0	0	0	144,644,173	59,438,627	-85,205,546
Transferencias,Subsidios y Donaciones	490,000,000	652,317,842	162,317,842	81,995,946	76,022,429	-5,973,517	571,995,946	728,340,271	156,344,325
<b>RECURSOS DE CAPITAL</b>	<b>0</b>	<b>3,043,275,043</b>	<b>3,043,275,043</b>	<b>3,294,502,111</b>	<b>3,024,995,308</b>	<b>-269,506,803</b>	<b>3,294,502,111</b>	<b>6,068,270,351</b>	<b>2,773,768,240</b>
Recursos Propios de Capital	0	0	0	0	0	0	0	0	0
Donaciones de Capital	0	3,043,275,043	3,043,275,043	3,294,502,111	3,024,995,308	-269,506,803	3,294,502,111	6,068,270,351	2,773,768,240
<b>FUENTES FINANCIERAS</b>	<b>13,411,953,908</b>	<b>18,947,990,647</b>	<b>5,536,036,738</b>	<b>2,896,681,245</b>	<b>39,298,263,051</b>	<b>36,401,581,806</b>	<b>16,308,635,153</b>	<b>58,246,253,697</b>	<b>41,937,618,544</b>
Activos Financieros	791,663,844	21,857,963	-769,805,882	0		0	791,663,844	21,857,963	-769,805,882
Emisión Títulos y Valores	9,723,608,819	18,926,132,684	9,202,523,865	0	5,398,804,000	5,398,804,000	9,723,608,819	24,324,936,684	14,601,327,865
Obtención de Préstamos	2,896,681,245	0	-2,896,681,245	2,896,681,245	33,899,459,051	31,002,777,806	5,793,362,490	33,899,459,051	28,106,096,561
<b>EGRESOS</b>	<b>203,134,903,428</b>	<b>199,793,272,370</b>	<b>-3,341,631,059</b>	<b>21,771,122,995</b>	<b>35,026,131,015</b>	<b>13,255,008,021</b>	<b>224,906,026,423</b>	<b>234,819,403,385</b>	<b>9,913,376,962</b>
<b>CORRIENTE</b>	<b>138,326,919,615</b>	<b>150,305,181,584</b>	<b>11,978,261,969</b>	<b>15,169,128,653</b>	<b>10,475,109,947</b>	<b>-4,694,018,706</b>	<b>153,496,048,268</b>	<b>160,780,291,531</b>	<b>7,284,243,263</b>
Remuneraciones a los empleados	64,900,528,275	74,145,403,541	9,244,875,266	2,264,759,631	1,907,772,050	-356,987,580	67,165,287,906	76,053,175,591	8,887,887,686
Uso de bienes y servicios	15,610,048,972	21,109,352,344	5,499,303,372	5,876,079,110	1,617,108,192	-4,258,970,918	21,486,128,082	22,726,460,536	1,240,332,454
Intereses	25,996,507,642	22,431,906,824	-3,564,600,818	0	3,451,993,637	3,451,993,637	25,996,507,642	25,883,900,461	-112,607,181
Transferencias y donaciones corrientes	24,381,882,425	25,230,014,918	848,132,492	7,028,289,913	3,244,352,735	-3,783,937,178	31,410,172,338	28,474,367,652	-2,935,804,686
Otros gastos corrientes	7,437,952,301	7,388,503,957	-49,448,344	0	253,883,333	253,883,333	7,437,952,301	7,642,387,291	204,434,990
<b>CAPITAL</b>	<b>35,669,570,632</b>	<b>28,672,790,482</b>	<b>-6,996,780,151</b>	<b>6,601,994,342</b>	<b>5,543,929,908</b>	<b>-1,058,064,434</b>	<b>42,271,564,974</b>	<b>34,216,720,389</b>	<b>-8,054,844,584</b>
Inversión en formación bruta de capital fijo	13,619,613,300	11,949,877,053	-1,669,736,247	3,913,113,877	3,128,601,914	-784,511,962	17,532,727,177	15,078,478,967	-2,454,248,209
Transferencias y donaciones de capital	20,900,482,847	15,092,358,441	-5,808,124,407	2,688,880,465	2,415,327,994	-273,552,471	23,589,363,312	17,507,686,434	-6,081,676,878
Otros gastos de capital	1,149,474,485	1,630,554,988	481,080,503	0	0	0	1,149,474,485	1,630,554,988	481,080,503
<b>APLICACIONES FINANCIERAS</b>	<b>29,138,413,181</b>	<b>20,815,300,304</b>	<b>-8,323,112,877</b>	<b>0</b>	<b>19,007,091,160</b>	<b>19,007,091,160</b>	<b>29,138,413,181</b>	<b>39,822,391,465</b>	<b>10,683,978,284</b>
Inversión financiera	1,238,676,301	1,343,770,909	105,094,609	0	10,000,000	10,000,000	1,238,676,301	1,353,770,909	115,094,609
Amortización de la deuda	27,899,736,880	19,471,529,395	-8,428,207,486	0	18,997,091,160	18,997,091,160	27,899,736,880	38,468,620,555	10,568,883,675
<b>RESULTADO PRESUPUESTARIO</b>	<b>-31,224,718,345</b>	<b>-7,284,446,478</b>	<b>23,940,271,866</b>	<b>-15,497,943,693</b>	<b>7,373,149,772</b>	<b>22,871,093,465</b>	<b>-46,722,662,037</b>	<b>88,703,294</b>	<b>46,811,365,331</b>



**ANEXO 3**  
**INGRESOS TOTALES POR CLASIFICACIÓN ECONÓMICA**  
**ADMINISTRACIÓN CENTRAL**  
**EJERCICIO FISCAL 2024**  
**Cifras en Lempiras**

Tipo Clase Rubro				2023	Aprobado	Vigente	Modificaciones	Recaudado	Percibido
Descripción				Recaudado					
<b>INGRESOS TOTALES</b>				<b>183,197,767,297</b>	<b>248,775,137,941</b>	<b>254,395,185,213</b>	<b>5,620,047,272</b>	<b>234,908,106,679</b>	<b>234,908,106,679</b>
<b>INGRESO CORRIENTE</b>				<b>158,580,227,121</b>	<b>165,901,365,520</b>	<b>171,728,867,387</b>	<b>5,827,501,867</b>	<b>170,593,582,630</b>	<b>170,593,582,630</b>
<b>11</b>			<b>INGRESOS TRIBUTARIOS</b>	<b>149,034,731,308</b>	<b>157,086,900,000</b>	<b>160,712,775,909</b>	<b>3,625,875,909</b>	<b>161,174,213,329</b>	<b>161,174,213,329</b>
	<b>111</b>		<b>IMPUESTO SOBRE LA RENTA</b>	<b>48,372,734,903</b>	<b>52,465,496,564</b>	<b>53,276,759,762</b>	<b>811,263,198</b>	<b>53,261,047,495</b>	<b>53,261,047,495</b>
		11101	Sobre la Renta de Personas Naturales	741,266,017	1,800,000,000	1,800,000,000	-	765,773,158	765,773,158
		11102	Sobre la Renta de Personas Jurídicas	8,737,188,477	13,700,000,000	13,700,000,000	-	9,135,528,191	9,135,528,191
		11103	Pagos a Cuenta	16,399,413,772	15,700,000,000	16,495,550,931	795,550,931	18,057,501,540	18,057,501,540
		11104	Retención en la Fuente	6,691,180,825	6,145,000,000	6,145,000,000	-	7,262,439,580	7,262,439,580
		11105	Retención (Art. 5 y 25)	8,543,109,686	6,227,300,000	6,227,300,000	-	10,145,903,851	10,145,903,851
		11106	Retención por Mora (Art 50)	706,239,475	800,000,000	800,000,000	-	623,606,608	623,606,608
		11107	Retención Intereses Art 9	1,129,705,772	1,550,000,000	1,550,000,000	-	1,573,039,193	1,573,039,193
		11108	Ganancias de Capital	595,498,624	900,000,000	900,000,000	-	354,912,852	354,912,852
		11109	Aportación Solidaria	1,684,035,466	2,769,600,000	2,769,600,000	-	1,782,213,715	1,782,213,715
		11110	Ganancias de Capital (Zolitur)	69,662,169	53,396,564	69,108,831	15,712,267	55,384,907	55,384,907
		11111	Alquiler Habitacional (10%)	19,433,915	30,000,000	30,000,000	-	20,232,084	20,232,084
		11112	10% Sobre Excedentes de Operaciones Centros Educativos Privados	26,758,886	40,000,000	40,000,000	-	27,069,482	27,069,482
		11113	Retención Anticipo ISR 1%	350,779,393	400,000,000	400,000,000	-	373,250,067	373,250,067
		11114	Percepción Anticipo Renta Natural	-	100,000	100,000	-	-	-
		11115	Percepción Anticipo Renta Jurídica	425,065	100,000	100,000	-	45,426,063	45,426,063
		11116	Pagos a Cuenta Aportación Solidaria	2,678,037,361	2,350,000,000	2,350,000,000	-	3,038,766,206	3,038,766,206
	<b>112</b>		<b>IMPUESTO SOBRE LA PROPIEDAD</b>	<b>1,339,370,451</b>	<b>1,303,900,000</b>	<b>1,329,370,184</b>	<b>25,470,184</b>	<b>1,329,370,184</b>	<b>1,329,370,184</b>
		11201	Sobre la Tradición de Inmuebles	910,474,206	856,200,000	881,670,184	25,470,184	911,410,982	911,410,982
		11202	Al Activo Neto	428,896,244	447,500,000	447,500,000	-	417,959,202	417,959,202
		11203	Sobre la Tradición Dominio de Tierras	-	200,000	200,000	-	-	-
		11204	Sobre Legados y Donaciones	-	-	-	-	-	-
	<b>113</b>		<b>IMPUESTO SOBRE LA PRODUCCION, CONSUMO Y VENTAS</b>	<b>70,604,436,627</b>	<b>74,058,113,056</b>	<b>75,948,933,510</b>	<b>1,890,820,454</b>	<b>75,948,933,515</b>	<b>75,948,933,515</b>
		11301	Sobre la Producción de Cervezas	1,805,856,718	2,039,200,000	2,039,200,000	-	2,006,953,917	2,006,953,917
		11302	Sobre la Producción de Aguardiente	249,619,603	242,900,000	242,900,000	-	250,202,211	250,202,211
		11303	Sobre la Producción de Licor Compuesto	101,460,158	111,000,000	111,000,000	-	87,548,029	87,548,029
		11304	Sobre la Producción Forestal	254,734	100,000	100,000	-	202,464	202,464
		11305	Sobre la Producción y Consumo de Aguas Gaseosas	1,494,586,086	1,532,500,000	1,532,500,000	-	1,579,412,769	1,579,412,769
		11306	Sobre Ventas 15%	61,417,108,066	63,963,113,056	65,853,933,510	1,890,820,454	65,968,973,358	65,968,973,358
		11307	Sobre Ventas 18%	-	3,568,100,000	3,568,100,000	-	3,439,558,868	3,439,558,868
		11308	Sobre la Venta de Cigarrillos	-	681,200,000	681,200,000	-	622,037,610	622,037,610
		11309	Sobre el Consumo Selectivo de Artículos Varios	761,358,010	780,000,000	780,000,000	-	771,029,238	771,029,238
		11310	Sobre el Consumo Selectivo de Vehículos	-	1,100,000,000	1,100,000,000	-	1,173,550,251	1,173,550,251
		11314	Sobre Ventas (18%) Boletos de Transporte Aéreo	33,989,459	35,000,000	35,000,000	-	42,527,747	42,527,747
		11315	Sobre Ventas (5%) Boletos Lotería Electronica, Rifas y Sorteos	6,512,269	5,000,000	5,000,000	-	6,937,054	6,937,054
	<b>114</b>		<b>IMPUESTO SOBRE SERVICIOS Y ACTIVIDADES ESPECIFICAS</b>	<b>21,214,953,445</b>	<b>21,833,290,380</b>	<b>22,138,757,324</b>	<b>305,466,944</b>	<b>22,622,851,921</b>	<b>22,622,851,921</b>
		11401	A Casinos de Juego Envite o Azar	361,114	400,000	400,000	-	171,279	171,279

**ANEXO 3**  
**INGRESOS TOTALES POR CLASIFICACIÓN ECONÓMICA**  
**ADMINISTRACIÓN CENTRAL**  
**EJERCICIO FISCAL 2024**  
**Cifras en Lempiras**

Tipo	Clase	Rubro	Descripción	2023 Recaudado	Aprobado	Vigente	Modificaciones	Recaudado	Percibido
		11402	A la Venta de Timbres de Contratación	10,345,833	6,000,000	6,000,000	-	20,274,326	20,274,326
		11403	A la Revaluación de Activos	225,583,342	135,000,000	135,000,000	-	255,601,522	255,601,522
		11404	A Servicios de Vías Públicas	4,320,913,672	4,290,900,000	4,290,900,000	-	4,330,951,077	4,330,951,077
		11405	Sobre Traspaso de Vehículos	105,781,368	155,400,000	155,400,000	-	85,269,000	85,269,000
		11406	Sobre Servicios Turísticos	226,165,744	148,490,380	251,047,119	102,556,739	252,107,042	252,107,042
		11407	Aporte Atención Programas Sociales y Conservación Patrimonio Vial	11,100,614,876	11,740,200,000	11,740,200,000	-	12,014,776,350	12,014,776,350
		11408	Impuesto Gas LPG	433,459,007	370,000,000	370,000,000	-	429,558,852	429,558,852
		11409	Otros Impuestos y Licencias sobre Diversas Actividades	708,381	700,000	917,887	217,887	792,709	792,709
		11410	Contribución 0.2% S/Transacciones Financieras Pro Seguridad Poblacional	4,222,157,543	4,335,200,000	4,537,892,318	202,692,318	4,578,536,287	4,578,536,287
		11411	Contribución Telefonía Móvil Pro Seguridad Poblacional	-	57,000,000	57,000,000	-	37,712,996	37,712,996
		11412	Contribución Minería Pro Seguridad Poblacional	66,954,254	100,000,000	100,000,000	-	105,099,521	105,099,521
		11413	Contribución Comidas Rápidas Pro Seguridad Poblacional	212,785	19,000,000	19,000,000	-	2,394,758	2,394,758
		11414	Contribución Casinos y Máquinas Tragamonedas Pro Seguridad Poblacional	5,779,035	5,000,000	5,000,000	-	6,924,571	6,924,571
		11415	Contribución Sector Cooperativo Pro Seguridad Poblacional	24,764,603	45,000,000	45,000,000	-	33,224,185	33,224,185
		11416	Ecotasa Sobre Importación Vehículos Usados	300,994,518	280,000,000	280,000,000	-	328,332,474	328,332,474
		11417	Contribución Social del Sector Cooperativo	86,508,065	100,000,000	100,000,000	-	106,716,353	106,716,353
		11418	Contribución social del sector social de la economía	47,363,668	45,000,000	45,000,000	-	34,408,619	34,408,619
	<b>115</b>		<b>IMPUESTO SOBRE LAS IMPORTACIONES</b>	<b>7,490,295,179</b>	<b>7,409,100,000</b>	<b>8,001,955,129</b>	<b>592,855,129</b>	<b>8,001,955,129</b>	<b>8,001,955,129</b>
		11501	Importación Terrestre	2,691,715,475	3,209,100,000	3,209,100,000	-	2,928,119,243	2,928,119,243
		11502	Importación Marítima	-	3,900,000,000	4,492,855,129	592,855,129	4,815,713,154	4,815,713,154
		11503	Importación Aérea y Postal	4,529,456,278	300,000,000	300,000,000	-	258,122,732	258,122,732
	<b>116</b>		<b>IMPUESTO A LOS BENEFICIOS EVENTUALES Y JUEGOS DE AZAR</b>	<b>12,940,704</b>	<b>17,000,000</b>	<b>17,000,000</b>	<b>-</b>	<b>10,055,086</b>	<b>10,055,086</b>
		11601	Sobre Premios de Urna de Lotería Nacional	-	3,000,000	3,000,000	-	687,384	687,384
		11602	Sobre Premios de Máquinas Tragamonedas	3,455,493	3,000,000	3,000,000	-	1,428,628	1,428,628
		11603	Sobre Premios de Lotería Electrónica	8,374,146	11,000,000	11,000,000	-	7,939,074	7,939,074
<b>12</b>			<b>INGRESOS NO TRIBUTARIOS</b>	<b>8,003,817,508</b>	<b>5,116,963,778</b>	<b>6,883,658,387</b>	<b>1,766,694,609</b>	<b>7,546,704,090</b>	<b>7,546,704,090</b>
	<b>121</b>		<b>TASAS</b>	<b>2,263,314,669</b>	<b>1,582,499,113</b>	<b>1,966,337,818</b>	<b>383,838,705</b>	<b>2,042,990,137</b>	<b>2,042,990,137</b>
		12102	Control Migratorio	274,950,179	184,751,599	184,751,599	-	307,935,354	307,935,354
		12104	Vehículos con Placa Extranjera	4,307,481	2,000,000	2,000,000	-	4,665,414	4,665,414
		12105	Servicio de Recuperación Marina	16,986,976	12,091,899	25,566,553	13,474,654	19,314,555	19,314,555
		12107	Marchamos	70,754,122	70,000,000	70,000,000	-	75,383,493	75,383,493
		12108	Servicios Consulares	100,309,086	81,913,748	107,756,992	25,843,244	116,972,345	116,972,345
		12109	Papeles de Aduana	34,829,470	30,000,000	30,000,000	-	37,101,363	37,101,363
		12114	Papel Notarial	58,421,500	64,549,462	64,549,462	-	56,177,000	56,177,000
		12115	Servicio de Protección a Vuelos Nacionales	26,217,901	25,000,000	31,661,538	6,661,538	28,888,925	28,888,925
		12116	Inspecciones Geológicas y de Embarque	44,689,255	7,000,000	11,567,965	4,567,965	28,361,507	28,361,507
		12117	Monitoreos Ambientales	1,828,659	1,000,000	1,794,304	794,304	13,998,838	13,998,838
		12118	Registros Ley de Propiedad	320,425,239	257,635,802	416,624,930	158,989,128	324,406,181	324,406,181
		12120	Servicios de Autenticas y Traducciones	36,061,403	38,900,000	42,966,355	4,066,355	37,596,141	37,596,141
		12121	Emisión de Constancias, Certificaciones y Otros	312,906,379	265,700,000	304,588,623	38,888,623	320,935,197	320,935,197

**ANEXO 3**  
**INGRESOS TOTALES POR CLASIFICACIÓN ECONÓMICA**  
**ADMINISTRACIÓN CENTRAL**  
**EJERCICIO FISCAL 2024**  
**Cifras en Lempiras**

Tipo	Clase	Rubro	Descripción	2023	Aprobado	Vigente	Modificaciones	Recaudado	Percibido
				Recaudado					
		12122	Sevicios de Almacenaje	35,871	-	-	-	67,805	67,805
		12123	Conservación del Ambiente y Seguridad (Zolitur)	68,541,304	53,941,843	68,324,938	14,383,095	92,979,671	92,979,671
		12124	Tasa por Llamada del Exterior (US\$0.03)	97,978,396	96,989,703	96,989,703	-	73,807,583	73,807,583
		12126	Actos Administrativos	46,079,178	47,400,000	51,443,872	4,043,872	44,327,354	44,327,354
		12127	Tasa por Peaje	373,231,827	86,425,508	86,425,508	-	90,092,347	90,092,347
		12199	Tasas Varias	374,760,444	257,199,549	369,325,476	112,125,927	369,979,063	369,979,063
	<b>122</b>	<b>DERECHOS</b>		<b>1,895,986,192</b>	<b>1,446,201,975</b>	<b>1,609,596,766</b>	<b>163,394,791</b>	<b>1,710,120,977</b>	<b>1,710,120,977</b>
		12201	Libreta Pasaporte	923,781,616	737,764,890	737,764,890	-	964,782,518	964,782,518
		12202	Tarjeta Identidad de Marineros	69,617,636	77,025,393	127,242,412	50,217,019	75,792,989	75,792,989
		12203	Registro Marcas de Fabricas	26,041,797	54,989,919	71,109,340	16,119,421	64,016,860	64,016,860
		12204	Registro Patente de Invención	1,109,251	1,151,558	1,504,413	352,855	1,207,083	1,207,083
		12205	Registro de Prestamistas	6,286,212	3,000,000	3,000,000	-	9,657,470	9,657,470
		12206	Incorporación de Empresas Mercantiles	-	100,000	100,000	-	-	-
		12207	Marina Mercante Nacional	6,543,782	9,673,519	17,479,909	7,806,390	8,184,038	8,184,038
		12208	Licencia de Conducir	152,104,624	215,600,000	215,600,000	-	204,161,418	204,161,418
		12209	Otras Licencias	142,383,018	82,700,000	100,911,961	18,211,961	91,234,465	91,234,465
		12210	Licencias Agentes Navieros	8,638	100,000	100,000	-	10,304	10,304
		12211	Permisos y Renovaciones Migratorias	41,648,476	26,000,000	26,420,204	420,204	42,292,295	42,292,295
		12213	Registro Nacional de Armas	39,110,366	17,712,881	17,712,881	-	45,474,962	45,474,962
		12217	Emisión y Reposición de Placas y Calcomanías	361,330,765	153,785,938	153,785,938	-	61,303,118	61,303,118
		12218	Registro Nacional de las Personas	125,820,019	66,033,493	136,240,124	70,206,631	141,671,554	141,671,554
		12219	Registro Derechos de Autor y Conexos	142,857	164,384	209,554	45,170	146,781	146,781
		12299	Derechos Varios	57,137	400,000	415,140	15,140	185,123	185,123
	<b>123</b>	<b>CANONES Y REGALIAS</b>		<b>1,671,366,614</b>	<b>831,560,813</b>	<b>834,663,262</b>	<b>3,102,449</b>	<b>915,922,571</b>	<b>915,922,571</b>
		12301	Concesiones y Frecuencias Radioeléctricas	1,639,270,666	804,260,813	804,260,813	-	899,475,884	899,475,884
		12303	Patente de Minas y Zonas Mineras	-	-	-	-	78,665	78,665
		12304	Canon por Aprovechamiento de Aguas	1,753,995	2,300,000	2,300,000	-	1,353,472	1,353,472
		12305	Concesión Aeropuerto	20,337,963	-	-	-	-	-
		12306	Canon Territorial	10,003,990	25,000,000	27,971,853	2,971,853	14,111,456	14,111,456
		12309	Canon Contributivo de Pesca	-	-	130,596	130,596	903,094	903,094
	<b>124</b>	<b>MULTAS</b>		<b>804,095,342</b>	<b>660,225,820</b>	<b>680,369,810</b>	<b>20,143,990</b>	<b>976,910,483</b>	<b>976,910,483</b>
		12401	Multas Arancelarias de Importacion	132,522,212	70,000,000	70,000,000	-	130,625,727	130,625,727
		12404	Conmuta y Multas Judiciales	16,941,230	10,400,000	10,400,000	-	18,026,169	18,026,169
		12405	Multa por Incumplimiento de Contratos	20,035,707	500,000	500,000	-	1,576,148	1,576,148
		12406	Multas de Sanidad	-	-	-	-	13,504	13,504
		12409	Multas de Transporte	54,464,371	65,000,000	65,000,000	-	36,344,227	36,344,227
		12410	Multas de Trabajo	7,666,569	2,500,000	2,500,000	-	8,146,731	8,146,731
		12412	Sanciones e Infracciones de Conatel	2,113,286	615,820	615,820	-	17,061,496	17,061,496
		12413	Multas de Policía y Transito	171,583,088	246,000,000	246,000,000	-	254,255,800	254,255,800
		12416	Multas por Infracciones a la Ley de Migración y Extranjería	68,825,470	53,810,000	53,810,000	-	70,951,901	70,951,901

**ANEXO 3**  
**INGRESOS TOTALES POR CLASIFICACIÓN ECONÓMICA**  
**ADMINISTRACIÓN CENTRAL**  
**EJERCICIO FISCAL 2024**  
**Cifras en Lempiras**

Tipo	Clase	Rubro	Descripción	2023 Recaudado	Aprobado	Vigente	Modificaciones	Recaudado	Percibido
		12417	Sanciones por Ley General de Minería	908,582	2,400,000	7,016,368	4,616,368	3,593,997	3,593,997
		12418	Multas Recargos e Intereses Aplicados Código Tributario	122,000,619	60,000,000	60,000,000	-	186,152,121	186,152,121
		12419	Multa Infracciones Ley de Propiedad Intelectual	12,726	-	-	-	18,981	18,981
		12420	Sanciones por Precios de Transferencia	558,875	4,000,000	4,000,000	-	2,046,862	2,046,862
		12499	Multas y Penas Varias	206,462,607	145,000,000	160,527,622	15,527,622	248,096,819	248,096,819
	<b>128</b>		<b>OTROS NO TRIBUTARIOS</b>	<b>1,369,054,691</b>	<b>596,476,057</b>	<b>1,792,690,731</b>	<b>1,196,214,674</b>	<b>1,900,759,922</b>	<b>1,900,759,922</b>
		12801	Ingresos por Subastas	10,227,803	13,000,000	17,385,475	4,385,475	11,859,078	11,859,078
		12802	Reparos de Aduana	-	1,000,000	1,000,000	-	-	-
		12804	Reparos Varios	27,988,735	19,000,000	19,442,579	442,579	15,535,404	15,535,404
		12805	Dispensa de Edictos	240	100,000	100,000	-	20	20
		12806	Devoluciones de Ejercicios Fiscales Anteriores por Pagos en Exceso	967,637,052	172,658,668	1,078,268,799	905,610,131	1,343,043,549	1,343,043,549
		12807	Compensación por Pérdida de Activos Muebles	638,982	300,000	2,071,317	1,771,317	2,930,950	2,930,950
		12808	Compensación por Pérdida de Activos Inmuebles	-	-	-	-	18,507	18,507
		12809	Subastas Aduaneras	9,078,646	2,852,653	6,656,760	3,804,107	4,402,988	4,402,988
		12899	Otros no Tributarios	353,483,233	387,564,736	667,765,801	280,201,065	522,969,426	522,969,426
<b>15</b>			<b>VENTAS DE BIENES Y SERVICIOS DEL GOBIERNO GENERAL</b>	<b>825,038,186</b>	<b>958,004,600</b>	<b>1,286,033,229</b>	<b>328,028,629</b>	<b>1,084,886,314</b>	<b>1,084,886,314</b>
	<b>151</b>		<b>VENTA DE BIENES</b>	<b>49,637,344</b>	<b>59,640,226</b>	<b>63,399,210</b>	<b>3,758,984</b>	<b>37,102,797</b>	<b>37,102,797</b>
		15101	Venta de Impresos	13,129,244	2,921,770	6,365,729	3,443,959	15,902,077	15,902,077
		15102	Venta de Materiales y Productos Agropecuarios	682,685	409,635	612,339	202,704	687,400	687,400
		15104	Venta de Artículos y Materiales Diversos	35,825,215	56,308,821	56,421,142	112,321	20,513,320	20,513,320
		15199	Venta de Bienes Varios	200					
	<b>152</b>		<b>VENTA DE SERVICIOS</b>	<b>775,400,842</b>	<b>898,364,374</b>	<b>1,222,634,019</b>	<b>324,269,645</b>	<b>1,047,783,517</b>	<b>1,047,783,517</b>
		15203	Otros Servicios en Puertos	572,128	600,000	725,612	125,612	744,314	744,314
		15204	Impresiones	74,559,061	114,661,836	129,837,485	15,175,649	129,851,820	129,851,820
		15205	Servicios de Vigilancia a Empresas del Sector Privado	33,664,999	30,000,000	30,000,000	-	61,215,243	61,215,243
		15206	Ingresos de Centros Hospitalarios	120,154,658	121,638,663	132,426,663	10,788,000	132,512,400	132,512,400
		15207	Ingresos de Centros Educativos	12,480,877	11,186,564	17,286,564	6,100,000	12,813,551	12,813,551
		15217	Venta de Servicios Varios Cesco	467,080	600,000	600,000	-	1,092,947	1,092,947
		15218	Transporte de Datos HONDUTEL	171,142,049	179,655,881	246,691,674	67,035,793	176,916,574	176,916,574
		15299	Venta de Servicios Varios	362,359,990	440,021,430	665,066,021	225,044,591	532,636,669	532,636,669
<b>17</b>			<b>RENTAS DE LA PROPIEDAD</b>	<b>144,644,173</b>	<b>2,189,497,142</b>	<b>2,194,082,020</b>	<b>4,584,878</b>	<b>59,438,627</b>	<b>59,438,627</b>
	<b>172</b>		<b>INTERESES POR PRESTAMOS AL SECTOR PUBLICO</b>	<b>78,932,051</b>	<b>2,135,828,377</b>	<b>2,135,828,377</b>	<b>-</b>	<b>8,295,624</b>	<b>8,295,624</b>
		17205	Intereses por Préstamos a Instituciones Públicas Financieras	78,824,185	71,565,636	71,565,636	-	8,295,624	8,295,624
		17206	Intereses por Préstamos a Empresas Públicas no Financieras	-	2,064,262,741	2,064,262,741	-	-	-
		17207	Comisiones y otros ingresos por préstamos	107,866					
	<b>173</b>		<b>INTERESES POR DEPOSITOS</b>	<b>25,671,407</b>	<b>100,000</b>	<b>100,000</b>	<b>-</b>	<b>18,335,261</b>	<b>18,335,261</b>
		17301	Intereses por Depósitos Internos	25,671,407	100,000	100,000	-	18,335,261	18,335,261
	<b>174</b>		<b>INTERESES POR TITULOS Y VALORES</b>	<b>-</b>	<b>301,584</b>	<b>301,584</b>	<b>-</b>	<b>35,907</b>	<b>35,907</b>
		17401	Intereses por Títulos y Valores Internos	-	-	-	-	-	-
		17403	Comisión por títulos y valores	-	301,584	301,584	-	35,907	35,907

**ANEXO 3**  
**INGRESOS TOTALES POR CLASIFICACIÓN ECONÓMICA**  
**ADMINISTRACIÓN CENTRAL**  
**EJERCICIO FISCAL 2024**  
**Cifras en Lempiras**

Tipo	Clase	Rubro	Descripción	2023 Recaudado	Aprobado	Vigente	Modificaciones	Recaudado	Percibido
	175		<b>BENEFICIOS POR INVERSIONES EMPRESARIALES</b>	-	100,000	100,000	-	-	-
		17501	Dividendos de Acciones	-	100,000	100,000	-	-	-
	176		<b>ALQUILERES</b>	40,040,716	53,167,181	57,752,059	4,584,878	32,771,835	32,771,835
		17601	Alquiler de Tierra y Terrenos	22,590,158	25,000,000	28,877,286	3,877,286	11,623,283	11,623,283
		17603	Alquiler de Edificios, Locales e Instalaciones	16,826,349	12,787,181	13,494,773	707,592	19,547,452	19,547,452
		17604	Alquiler de Equipos	-	100,000	100,000	-	-	-
		17605	Otros Alquileres	624,208	15,280,000	15,280,000	-	1,601,100	1,601,100
18			<b>TRANSFERENCIAS Y DONACIONES CORRIENTES A INSTITUCIONES DEL SECTOR PUBLICO</b>	571,995,946	550,000,000	652,317,842	102,317,842	728,340,271	728,340,271
	181		<b>TRANSFERENCIAS CORRIENTES DEL GOBIERNO GENERAL</b>	390,000,000	450,000,000	552,317,842	102,317,842	552,317,842	552,317,842
		18101	Transferencias Corrientes de la Administración Central	-	-	-	-	-	-
		18102	Transferencias Corrientes de Instituciones Descentralizadas	390,000,000	450,000,000	552,317,842	102,317,842	552,317,842	552,317,842
	182		<b>TRANSFERENCIAS Y DONACIONES CORRIENTES DEL SECTOR EXTERNO</b>	81,995,946	-	-	-	76,022,429	76,022,429
		18204	Donaciones Corrientes de Organismos Internacionales	5,774,458	-	-	-	6,929,995	6,929,995
		18205	Donaciones Corrientes de Gobiernos Extranjeros	71,291,474	-	-	-	69,092,434	69,092,434
	184		<b>TRANSFERENCIAS Y DONACIONES CORRIENTES DE EMPRESAS</b>	100,000,000	100,000,000	100,000,000	-	100,000,000	100,000,000
		18402	Transferencias Corrientes de Empresas Publicas	100,000,000	100,000,000	100,000,000	-	100,000,000	100,000,000
<b>INGRESO DE CAPITAL</b>				3,294,502,111	3,567,620,621	6,509,591,402	2,941,970,781	6,068,270,351	6,068,270,351
22			<b>TRANSFERENCIAS Y DONACIONES DE CAPITAL</b>	3,294,502,111	3,567,620,621	6,509,591,402	2,941,970,781	6,068,270,351	6,068,270,351
	221		<b>TRANSFERENCIAS DE CAPITAL DEL GOBIERNO GENERAL</b>	-	-	10,000,000	10,000,000	10,000,000	10,000,000
		22102	Transferencias de Capital de Instituciones Descentralizadas	-	-	10,000,000	10,000,000	10,000,000	10,000,000
	222		<b>TRANSFERENCIAS Y DONACIONES DE CAPITAL DEL SECTOR EXTERNO</b>	3,294,502,111	3,567,620,621	3,465,916,381	-	3,024,995,308	3,024,995,308
		22201	Transferencias de Capital de Organismos Internacionales	98,378,054	-	-	-	66,697,570	66,697,570
		22204	Donaciones de Capital de Organismos Internacionales	757,327,107	1,256,600,000	1,131,097,533	-	624,289,446	624,289,446
		22205	Donaciones de Capital de Gobiernos Extranjeros	-	-	-	-	7,620,698	7,620,698
		22207	Donaciones de Capital de Alivio de Deuda- Club de París (Gobiernos Extranjeros)	246,300,035	171,832,847	195,631,074	23,798,227	187,229,174	187,229,174
		22208	Donaciones de Capital de Alivio de Deuda- HIPC (Organismos Internacionales)	18,110,410					
		22209	Donaciones de Capital de Alivio de Deuda-MDRI (Organismos Internacionales)	2,174,386,505	2,139,187,774	2,139,187,774	-	2,139,158,420	2,139,158,420
	224		<b>TRANSFERENCIAS Y DONACIONES DE CAPITAL DE EMPRESAS</b>	-	-	394,558	394,558	394,558	394,558
		22403	Donaciones de Capital de Empresas Privadas	-	-	394,558	394,558	394,558	394,558
	225		<b>TRANSFERENCIAS Y DONACIONES DE CAPITAL DE INSTITUCIONES PUBLICAS FINANCIERAS</b>	-	-	3,033,280,463	3,033,280,463	3,032,880,485	3,032,880,485
		22501	Transferencias de Capital de Instituciones Públicas Financieras	-	-	3,033,280,463	3,033,280,463	3,032,880,485	3,032,880,485
<b>FUENTES DE FINANCIAMIENTO</b>				21,323,038,065	79,306,151,800	76,156,726,424	-	58,246,253,697	58,246,253,697
23			<b>ACTIVOS FINANCIEROS</b>	791,663,844	7,758,296,000	7,759,734,202	1,438,202	21,857,963	21,857,963
	234		<b>RECUPERACION DE PRESTAMOS DE LARGO PLAZO</b>	791,663,844	20,296,000	20,296,000	-	20,857,963	20,857,963
		23401	Recuperación de Préstamos de Largo Plazo al Sector Privado	514,820	724,819	724,819	-	724,820	724,820
		23405	Recuperación de Préstamos de Largo Plazo a Instituciones Públicas Financieras	791,149,025	19,571,181	19,571,181	-	20,133,143	20,133,143
		23406	Recuperación de Préstamos de Largo Empresas Públicas no Financieras	-					
	235		<b>FIDEICOMISOS</b>	-	-	1,000,000	1,000,000	1,000,000	1,000,000
		23502	Fondos de fideicomisos de años anteriores	-	-	1,000,000	1,000,000	1,000,000	1,000,000
	239		<b>DISMINUCIÓN DE OTROS ACTIVOS FINANCIEROS</b>	-	7,738,000,000	7,738,438,202	438,202	-	-

**ANEXO 3**  
**INGRESOS TOTALES POR CLASIFICACIÓN ECONÓMICA**  
**ADMINISTRACIÓN CENTRAL**  
**EJERCICIO FISCAL 2024**  
**Cifras en Lempiras**

Tipo	Clase	Rubro	Descripción	2023	Aprobado	Vigente	Modificaciones	Recaudado	Percebido
				Recaudado					
		23901	Disminución de disponibilidades de años anteriores	-	7,738,000,000	7,738,438,202	438,202	-	-
31			<b>TÍTULOS DE DEUDA</b>	<b>9,723,608,819</b>	<b>23,980,886,000</b>	<b>18,891,767,865</b>	- 5,089,118,135	<b>24,324,936,684</b>	<b>24,324,936,684</b>
	312		<b>COLOCACION DE TITULOS Y VALORES A LARGO PLAZO</b>	<b>9,723,608,819</b>	<b>23,980,886,000</b>	<b>18,891,767,865</b>	- 5,089,118,135	<b>24,324,936,684</b>	<b>24,324,936,684</b>
		31201	Colocación de Títulos y Valores de la Deuda Interna a Largo Plazo	9,723,608,819	23,980,886,000	18,891,767,865	- 5,089,118,135	24,324,936,684	24,324,936,684
32			<b>PRÉSTAMOS</b>	<b>10,807,765,401</b>	<b>47,566,969,800</b>	<b>49,505,224,357</b>	<b>1,938,254,557</b>	<b>33,899,459,051</b>	<b>33,899,459,051</b>
	322		<b>OBTENCION DE PRESTAMOS A LARGO PLAZO</b>	<b>8,350,790,401</b>	<b>33,023,081,400</b>	<b>24,153,271,305</b>	- 8,869,810,095	<b>8,927,612,294</b>	<b>8,927,612,294</b>
		32206	Obtención de Préstamos de Instituciones Públicas Financieras a Largo Plazo	2,896,681,245	6,019,114,000	-	- 6,019,114,000	-	-
		32208	Obtención de Préstamos del Sector Externo a Largo Plazo	5,454,109,156	27,003,967,400	24,153,271,305	- 2,850,696,095	8,927,612,294	8,927,612,294
	323		<b>OBTENCIÓN DE PRESTAMOS SECTORIALES A LARGO PLAZO</b>	<b>2,456,975,000</b>	<b>14,543,888,400</b>	<b>25,351,953,052</b>	<b>10,808,064,652</b>	<b>24,971,846,756</b>	<b>24,971,846,756</b>
		32308	Obtención de Préstamos Sectoriales del Sector Externo a Largo Plazo	2,456,975,000	14,543,888,400	25,351,953,052	10,808,064,652	24,971,846,756	24,971,846,756
			<b>Total</b>	<b>183,197,767,297</b>	<b>248,775,137,941</b>	<b>254,395,185,213</b>	<b>5,620,047,272</b>	<b>234,908,106,679</b>	<b>234,908,106,679</b>

**ANEXO 4**  
**CLASIFICACIÓN ECONÓMICA**  
**FONDOS TOTALES**  
**ADMINISTRACIÓN CENTRAL**  
**EJERCICIO FISCAL 2024**  
**Cifras en Lempiras**

Código	Descripción de la Institución	2023	2024					% de Ejecución
		Devengado	Aprobado	Vigente	Compromiso	Devengado	Pagado	
	<b>TOTAL GENERAL</b>	<b>224,906,026,423</b>	<b>248,775,137,941</b>	<b>254,395,185,213</b>	<b>234,819,403,385</b>	<b>234,819,403,385</b>	<b>211,661,633,556</b>	<b>92.3</b>
<b>21</b>	<b>GASTO CORRIENTE</b>	<b>153,496,048,268</b>	<b>177,804,036,953</b>	<b>166,124,907,414</b>	<b>160,780,291,531</b>	<b>160,780,291,531</b>	<b>144,336,709,775</b>	<b>96.8</b>
<b>211</b>	<b>Remuneraciones a los empleados</b>	<b>67,165,287,906</b>	<b>74,798,984,170</b>	<b>76,446,624,221</b>	<b>76,053,175,591</b>	<b>76,053,175,591</b>	<b>68,305,899,386</b>	<b>99.5</b>
	Personal permanente	59,508,135,267	66,727,249,003	69,153,358,663	68,934,885,817	68,934,885,817	61,343,703,856	99.7
	Personal no permanente	5,772,047,925	7,239,453,215	5,278,661,632	5,216,704,362	5,216,704,362	5,216,607,250	98.8
	Asignaciones familiares	-	-	-	-	-	-	-
	Retribuciones extraordinarias	-	-	-	-	-	-	-
	Asistencia social al personal	-	-	-	-	-	-	-
	Beneficios y Compensaciones	1,816,439,903	764,048,549	1,884,676,703	1,780,694,053	1,780,694,053	1,624,769,513	94.5
<b>212</b>	<b>Uso de bienes y servicios</b>	<b>21,486,128,082</b>	<b>25,634,836,014</b>	<b>24,305,584,526</b>	<b>22,726,460,536</b>	<b>22,726,460,536</b>	<b>20,799,006,516</b>	<b>93.5</b>
	Servicios básicos	1,224,540,307	859,734,229	1,181,530,316	1,168,412,922	1,168,412,922	1,035,876,053	98.9
	Alquileres y derechos sobre bienes intangibles	1,717,195,350	1,625,750,816	2,183,327,146	2,164,937,601	2,164,937,601	2,098,283,216	99.2
	Mantenimiento, reparaciones y limpieza	1,046,897,100	3,957,262,764	1,093,460,454	707,800,911	707,800,911	505,790,152	64.7
	Servicios profesionales	3,119,341,527	4,136,976,553	3,752,841,257	3,123,559,343	3,123,559,343	3,115,062,385	83.2
	Servicios comerciales y financieros	1,575,125,861	1,655,413,185	2,240,160,873	2,101,300,995	2,101,300,995	1,975,761,621	93.8
	Pasajes y viáticos	562,077,161	900,194,983	788,205,550	659,910,637	659,910,637	635,846,307	83.7
	Impuestos, derechos, tasas y gastos judiciales	3,125,400,687	639,544,860	2,367,164,173	2,347,432,910	2,347,432,910	2,340,636,458	99.2
	Intereses de instituciones públicas financieras	-	-	-	-	-	-	-
	Otros servicios no personales	211,392,260	306,825,337	346,990,309	313,073,386	313,073,386	294,080,036	90.2



**ANEXO 4**  
**CLASIFICACIÓN ECONÓMICA**  
**FONDOS TOTALES**  
**ADMINISTRACIÓN CENTRAL**  
**EJERCICIO FISCAL 2024**  
**Cifras en Lempiras**

Código	Descripción de la Institución	2023	2024					% de Ejecución
		Devengado	Aprobado	Vigente	Compromiso	Devengado	Pagado	
	Alimentos, productos agropecuarios y forestales	3,258,721,913	3,832,532,997	3,741,356,566	3,716,613,622	3,716,613,622	3,515,238,750	99.3
	Textiles y vestuario	345,901,555	303,188,332	310,958,359	298,717,706	298,717,706	201,871,469	96.1
	Productos de papel, cartón e impresos	210,773,569	233,977,459	208,617,663	192,835,555	192,835,555	183,866,756	92.4
	Cueros pieles y sus productos	73,538,812	129,127,779	54,095,018	50,785,259	50,785,259	42,016,993	93.9
	Productos químicos, farmaceuticos, combustibles y lubricantes	3,928,223,357	5,273,631,149	4,525,822,134	4,446,702,989	4,446,702,989	3,788,524,764	98.3
	Productos metalicos	71,831,715	202,228,146	74,501,418	42,517,351	42,517,351	38,177,559	57.1
	Productos minerales no metalicos	48,094,804	-	-	-	-	-	-
	Material de defensa y seguridad	-	-	-	-	-	-	-
	Otros materiales y suministros	916,245,272	1,517,930,839	1,379,799,013	1,337,119,034	1,337,119,034	977,272,779	96.9
<b>213</b>	<b>Intereses</b>	<b>25,996,507,642</b>	<b>29,368,240,376</b>	<b>26,542,399,217</b>	<b>25,883,900,461</b>	<b>25,883,900,461</b>	<b>25,883,900,461</b>	<b>97.5</b>
	Intereses y comisiones por deuda interna a corto plazo	-	-	-	-	-	-	-
	Intereses y comisiones por deuda interna a largo plazo	17,039,758,580	18,871,313,708	17,388,960,030	16,737,783,359	16,737,783,359	16,737,783,359	96.3
	Intereses y comisiones por deuda externa a corto plazo	-	-	-	-	-	-	-
	Intereses y comisiones por deuda externa a largo plazo	-	10,496,926,668	9,153,439,187	9,146,117,102	9,146,117,102	9,146,117,102	99.9
<b>214</b>	<b>Transferencias y donaciones corrientes</b>	<b>31,410,172,338</b>	<b>33,602,309,069</b>	<b>30,413,430,783</b>	<b>28,474,367,652</b>	<b>28,474,367,652</b>	<b>23,449,121,857</b>	<b>93.6</b>
	Transferencia corriente al sector privado	8,421,498,719	10,317,260,346	9,648,855,212	8,798,010,291	8,798,010,291	7,244,336,459	91.2
	Transferencias corrientes al sector público	22,651,050,763	22,018,399,412	20,456,873,704	19,369,191,902	19,369,191,902	15,957,286,585	94.7
	Transferencias corrientes al sector externo	-	-	-	-	-	-	-
	Fideicomisos	-	-	-	-	-	-	-

**ANEXO 4**  
**CLASIFICACIÓN ECONÓMICA**  
**FONDOS TOTALES**  
**ADMINISTRACIÓN CENTRAL**  
**EJERCICIO FISCAL 2024**  
**Cifras en Lempiras**

Código	Descripción de la Institución	2023	2024					% de Ejecución
		Devengado	Aprobado	Vigente	Compromiso	Devengado	Pagado	
219	Otros gastos corrientes	7,437,952,301	14,399,667,324	8,416,868,667	7,642,387,291	7,642,387,291	5,898,781,555	90.8
	Asignaciones globales para erogaciones corrientes	7,437,952,301	14,399,667,324	8,416,868,667	7,642,387,291	7,642,387,291	5,898,781,555	90.8
22	GASTO DE CAPITAL	42,271,564,974	44,427,456,849	48,000,558,343	34,216,720,389	34,216,720,389	27,574,532,317	71.3
221	Inversión en formación bruta de capital fijo	17,532,727,177	21,853,513,453	26,755,567,112	15,078,478,967	15,078,478,967	12,246,722,999	56.4
	Servicios y suministros utilizados en proyectos de inversión real	359,620,178	1,042,521,476	1,617,469,402	957,077,652	957,077,652	860,396,071	59.2
	Bienes Preexistentes	599,464,378	293,807,005	523,962,520	347,280,943	347,280,943	153,271,966	66.3
	Maquinaria y equipo	3,654,461,221	3,733,562,736	4,545,489,353	2,854,105,059	2,854,105,059	1,635,697,535	62.8
	Libros, revistas y otros elementos coleccionables	389,803	-	-	-	-	-	-
	Semovientes	-	-	-	-	-	-	-
	Activos intangibles	722,853,307	712,182,053	1,241,211,445	1,152,033,779	1,152,033,779	960,967,709	92.8
	Equipo militar y de seguridad	-	127,480,286	376,037,282	375,919,870	375,919,870	287,888,913	100.0
	Construcciones	10,845,558,768	15,943,348,997	18,450,612,057	9,391,373,267	9,391,373,267	8,347,962,408	50.9
222	Transferencias y donaciones de capital	23,589,363,312	20,448,408,646	19,612,979,306	17,507,686,434	17,507,686,434	13,943,854,335	89.3
	Transferencias de capital al sector privado	1,385,020,480	922,445,207	1,340,750,644	1,199,318,922	1,199,318,922	341,669,635	89.5
	Transferencias de capital al sector público	21,670,950,991	18,734,324,855	17,502,480,983	15,538,619,834	15,538,619,834	13,045,247,705	88.8
*	Fideicomisos	-	-	-	-	-	-	-
229	Otros gastos de capital	1,149,474,485	2,125,534,750	1,632,011,925	1,630,554,988	1,630,554,988	1,383,954,982	99.9
	Asignaciones globales para erogaciones de capital	1,149,474,485	2,125,534,750	1,632,011,925	1,630,554,988	1,630,554,988	1,383,954,982	99.9
23	APLICACIONES FINANCIERAS	29,138,413,181	26,543,644,139	40,269,719,456	39,822,391,465	39,822,391,465	39,750,391,465	98.9

**ANEXO 4**  
**CLASIFICACIÓN ECONÓMICA**  
**FONDOS TOTALES**  
**ADMINISTRACIÓN CENTRAL**  
**EJERCICIO FISCAL 2024**  
**Cifras en Lempiras**

Código	Descripción de la Institución	2023	2024					% de Ejecución
		Devengado	Aprobado	Vigente	Compromiso	Devengado	Pagado	
231	Inversión financiera	1,238,676,301	276,400,000	1,745,734,922	1,353,770,909	1,353,770,909	1,281,770,909	77.5
	Préstamos a corto plazo	-	-	-	-	-	-	-
	Préstamos a largo plazo	267,941,889	110,000,000	150,300,000	150,300,000	150,300,000	78,300,000	100.0
	Títulos y valores	-	-	-	-	-	-	-
	Fideicomisos	-	-	-	-	-	-	-
	Acumulación de Depósitos	-	-	-	-	-	-	-
	Participación de capital y compra de acciones	-	-	-	-	-	-	-
232	Amortización de la deuda	27,899,736,880	26,267,244,139	38,523,984,534	38,468,620,555	38,468,620,555	38,468,620,555	99.9
	Servicio de la deuda pública interna a corto plazo	-	-	-	-	-	-	-
	Servicio de la deuda pública interna a largo plazo	13,942,627,156	17,112,267,139	23,864,146,474	23,811,513,062	23,811,513,062	23,811,513,062	99.8
	Servicio de la deuda pública externa a corto plazo	-	-	-	-	-	-	-
	Servicio de la deuda pública externa a largo plazo	-	9,154,977,000	14,659,838,060	14,657,107,494	14,657,107,494	14,657,107,494	100.0

**ANEXO 5**  
**CLASIFICACIÓN ECONÓMICA**  
**FONDOS NACIONALES**  
**ADMINISTRACIÓN CENTRAL**  
**EJERCICIO FISCAL 2024**  
**Cifras en Lempiras**

Código	Descripción de la Institución	2023	2024					% de Ejecución
		Devengado	Aprobado	Vigente	Compromiso	Devengado	Pagado	
	<b>TOTAL GENERAL</b>	<b>203,134,903,428</b>	<b>203,659,661,520</b>	<b>201,424,044,475</b>	<b>199,793,272,370</b>	<b>199,793,272,370</b>	<b>178,100,878,646</b>	<b>99.2</b>
<b>21</b>	<b>GASTO CORRIENTE</b>	<b>138,326,919,615</b>	<b>167,081,265,770</b>	<b>151,647,480,453</b>	<b>150,305,181,584</b>	<b>150,305,181,584</b>	<b>134,105,457,925</b>	<b>99.1</b>
<b>211</b>	<b>Remuneraciones a los empleados</b>	<b>64,900,528,275</b>	<b>72,726,980,243</b>	<b>74,371,912,646</b>	<b>74,145,403,541</b>	<b>74,145,403,541</b>	<b>66,558,895,697</b>	<b>99.7</b>
	Personal permanente	57,749,084,100	64,974,784,921	67,401,152,881	67,345,558,323	67,345,558,323	59,915,143,271	99.9
	Personal no permanente	5,268,434,083	6,920,301,263	4,956,313,637	4,898,417,603	4,898,417,603	4,898,321,943	98.8
	Asignaciones familiares	85,900	85,900	85,900	85,900	85,900	85,900	100.0
	Retribuciones extraordinarias	60,044,249	60,002,145	122,086,518	113,508,678	113,508,678	113,436,087	93.0
	Asistencia social al personal	8,534,663	8,145,358	7,754,805	7,296,781	7,296,781	7,296,781	94.1
	Beneficios y Compensaciones	1,814,345,281	763,660,656	1,884,518,905	1,780,536,256	1,780,536,256	1,624,611,715	94.5
<b>212</b>	<b>Uso de bienes y servicios</b>	<b>15,610,048,972</b>	<b>20,832,033,083</b>	<b>21,451,277,722</b>	<b>21,109,352,344</b>	<b>21,109,352,344</b>	<b>19,199,138,843</b>	<b>98.4</b>
	Servicios básicos	1,196,243,996	857,436,365	1,171,854,230	1,161,486,779	1,161,486,779	1,035,050,859	99.1
	Alquileres y derechos sobre bienes intangibles	1,704,639,042	1,609,168,910	2,157,754,280	2,150,721,361	2,150,721,361	2,084,066,975	99.7
	Mantenimiento, reparaciones y limpieza	1,028,822,205	1,381,145,882	705,188,865	686,472,460	686,472,460	485,239,058	97.3
	Servicios profesionales	710,783,522	2,765,965,323	2,385,304,491	2,323,187,542	2,323,187,542	2,321,360,236	97.4
	Servicios comerciales y financieros	1,384,220,784	1,428,522,960	2,047,498,386	2,020,262,543	2,020,262,543	1,894,723,169	98.7
	Pasajes y viáticos	530,704,158	703,007,349	661,169,608	613,691,602	613,691,602	589,627,273	92.8
	Impuestos, derechos, tasas y gastos judiciales	3,125,239,511	639,374,860	2,366,609,479	2,347,297,794	2,347,297,794	2,340,501,342	99.2
	Intereses de instituciones públicas financieras	-	-	-	-	-	-	-
	Otros servicios no personales	202,034,143	289,092,542	314,409,699	294,732,794	294,732,794	277,144,474	93.7

**ANEXO 5**  
**CLASIFICACIÓN ECONÓMICA**  
**FONDOS NACIONALES**  
**ADMINISTRACIÓN CENTRAL**  
**EJERCICIO FISCAL 2024**  
**Cifras en Lempiras**

Código	Descripción de la Institución	2023	2024					% de Ejecución
		Devengado	Aprobado	Vigente	Compromiso	Devengado	Pagado	
	Alimentos, productos agropecuarios y forestales	3,047,355,070	3,814,326,431	3,355,212,744	3,342,242,939	3,342,242,939	3,141,205,568	99.6
	Textiles y vestuario	339,063,930	299,654,432	301,377,866	293,949,240	293,949,240	197,371,586	97.5
	Productos de papel, cartón e impresos	191,750,203	225,749,814	200,696,071	189,809,468	189,809,468	181,508,035	94.6
	Cueros pieles y sus productos	73,463,469	128,695,279	52,954,716	50,402,270	50,402,270	41,634,004	95.2
	Productos químicos, farmaceuticos, combustibles y lubricantes	1,250,135,687	4,974,187,761	4,245,032,715	4,208,283,337	4,208,283,337	3,550,105,112	99.1
	Productos metalicos	66,638,713	202,228,146	74,106,418	42,437,515	42,437,515	38,097,723	57.3
	Productos minerales no metalicos	48,094,804	27,749,706	40,591,974	38,949,247	38,949,247	36,781,101	96.0
	Material de defensa y seguridad	50,826,830	32,766,880	16,162,303	15,791,068	15,791,068	13,920,118	97.7
	Otros materiales y suministros	660,032,904	1,452,960,443	1,355,353,877	1,329,634,384	1,329,634,384	970,802,210	98.1
<b>213</b>	<b>Intereses</b>	<b>25,996,507,642</b>	<b>29,368,240,376</b>	<b>22,431,906,830</b>	<b>22,431,906,824</b>	<b>22,431,906,824</b>	<b>22,431,906,824</b>	<b>100.0</b>
	Intereses y comisiones por deuda interna a corto plazo	-	-	-	-	-	-	-
	Intereses y comisiones por deuda interna a largo plazo	17,039,758,580	18,871,313,708	14,785,725,271	14,785,725,269	14,785,725,269	14,785,725,269	100.0
	Intereses y comisiones por deuda externa a corto plazo	-	-	-	-	-	-	-
	Intereses y comisiones por deuda externa a largo plazo	8,956,749,062	10,496,926,668	7,646,181,559	7,646,181,555	7,646,181,555	7,646,181,555	100.0
<b>214</b>	<b>Transferencias y donaciones corrientes</b>	<b>24,381,882,425</b>	<b>30,210,719,156</b>	<b>25,232,815,662</b>	<b>25,230,014,918</b>	<b>25,230,014,918</b>	<b>20,270,618,340</b>	<b>100.0</b>
	Transferencia corriente al sector privado	6,287,041,275	8,034,804,628	7,694,028,475	7,691,764,173	7,691,764,173	6,140,141,460	100.0
	Transferencias corrientes al sector público	17,757,218,294	20,909,265,217	17,231,085,320	17,231,085,285	17,231,085,285	13,882,978,068	100.0
	Transferencias corrientes al sector externo	337,622,856	1,266,649,311	307,701,867	307,165,459	307,165,459	247,498,812	99.8
	Fideicomisos	-	-	-	-	-	-	-

**ANEXO 5**  
**CLASIFICACIÓN ECONÓMICA**  
**FONDOS NACIONALES**  
**ADMINISTRACIÓN CENTRAL**  
**EJERCICIO FISCAL 2024**  
**Cifras en Lempiras**

Código	Descripción de la Institución	2023	2024					% de Ejecución
		Devengado	Aprobado	Vigente	Compromiso	Devengado	Pagado	
219	Otros gastos corrientes	7,437,952,301	13,943,292,912	8,159,567,593	7,388,503,957	7,388,503,957	5,644,898,222	90.6
	Asignaciones globales para erogaciones corrientes	7,437,952,301	13,943,292,912	8,159,567,593	7,388,503,957	7,388,503,957	5,644,898,222	90.6
22	GASTO DE CAPITAL	35,669,570,632	24,578,640,011	28,961,263,716	28,672,790,482	28,672,790,482	23,242,120,417	99.0
221	Inversión en formación bruta de capital fijo	13,619,613,300	6,232,867,450	12,236,893,344	11,949,877,053	11,949,877,053	9,431,683,346	97.7
	Servicios y suministros utilizados en proyectos de inversión real	43,849,886	62,529,899	356,434,627	356,434,580	356,434,580	296,923,948	100.0
	Bienes Preexistentes	349,464,378	121,529,671	343,312,704	338,901,994	338,901,994	144,893,016	98.7
	Maquinaria y equipo	2,182,045,321	1,144,829,734	2,270,787,755	2,191,958,533	2,191,958,533	1,026,442,662	96.5
	Libros, revistas y otros elementos coleccionables	389,803	610,900	785,053	688,396	688,396	538,396	87.7
	Semovientes	-	-	-	-	-	-	-
	Activos intangibles	570,955,633	571,252,668	1,022,398,981	981,160,330	981,160,330	790,094,260	96.0
	Equipo militar y de seguridad	1,350,379,521	127,480,286	376,030,382	375,919,870	375,919,870	287,888,913	100.0
	Construcciones	9,122,528,758	4,204,634,292	7,867,143,842	7,704,813,349	7,704,813,349	6,884,902,149	97.9
222	Transferencias y donaciones de capital	20,900,482,847	16,220,237,811	15,092,358,447	15,092,358,441	15,092,358,441	12,426,482,090	100.0
	Transferencias de capital al sector privado	376,895,666	474,589,140	967,511,190	967,511,187	967,511,187	112,793,968	100.0
	Transferencias de capital al sector público	19,990,195,340	14,954,010,087	13,355,099,578	13,355,099,576	13,355,099,576	11,756,751,127	100.0
*	Fideicomisos	533,391,841	791,638,584	769,747,679	769,747,678	769,747,678	556,936,994	100.0
229	Otros gastos de capital	1,149,474,485	2,125,534,750	1,632,011,925	1,630,554,988	1,630,554,988	1,383,954,982	99.9
	Asignaciones globales para erogaciones de capital	1,149,474,485	2,125,534,750	1,632,011,925	1,630,554,988	1,630,554,988	1,383,954,982	99.9
23	APLICACIONES FINANCIERAS	29,138,413,181	11,999,755,739	20,815,300,306	20,815,300,304	20,815,300,304	20,753,300,304	100.0

**ANEXO 5**  
**CLASIFICACIÓN ECONÓMICA**  
**FONDOS NACIONALES**  
**ADMINISTRACIÓN CENTRAL**  
**EJERCICIO FISCAL 2024**  
**Cifras en Lempiras**

Código	Descripción de la Institución	2023	2024					% de Ejecución
		Devengado	Aprobado	Vigente	Compromiso	Devengado	Pagado	
<b>231</b>	<b>Inversión financiera</b>	<b>1,238,676,301</b>	<b>276,400,000</b>	<b>1,343,770,910</b>	<b>1,343,770,909</b>	<b>1,343,770,909</b>	<b>1,281,770,909</b>	<b>100.0</b>
	Préstamos a corto plazo	-	-	-	-	-	-	-
	Préstamos a largo plazo	267,941,889	110,000,000	140,300,000	140,300,000	140,300,000	78,300,000	100.0
	Títulos y valores	-	-	-	-	-	-	-
	Fideicomisos	-	-	-	-	-	-	-
	Acumulación de Depósitos	-	-	-	-	-	-	-
	Participación de capital y compra de acciones	970,734,412	166,400,000	1,203,470,910	1,203,470,909	1,203,470,909	1,203,470,909	100.0
<b>232</b>	<b>Amortización de la deuda</b>	<b>27,899,736,880</b>	<b>11,723,355,739</b>	<b>19,471,529,396</b>	<b>19,471,529,395</b>	<b>19,471,529,395</b>	<b>19,471,529,395</b>	<b>100.0</b>
	Servicio de la deuda pública interna a corto plazo	-	-	-	-	-	-	-
	Servicio de la deuda pública interna a largo plazo	13,942,627,156	2,568,378,739	5,714,126,484	5,714,126,483	5,714,126,483	5,714,126,483	100.0
	Servicio de la deuda pública externa a corto plazo	-	-	-	-	-	-	-
	Servicio de la deuda pública externa a largo plazo	13,957,109,725	9,154,977,000	13,757,402,912	13,757,402,911	13,757,402,911	13,757,402,911	100.0



**ANEXO 6**  
**CLASIFICACIÓN ECONÓMICA**  
**FONDOS EXTERNOS**  
**ADMINISTRACIÓN CENTRAL**  
**EJERCICIO FISCAL 2024**  
**Cifras en Lempiras**

Código	Descripción de la Institución	2023	2024					% de Ejecución
		Devengado	Aprobado	Vigente	Compromiso	Devengado	Pagado	
	<b>TOTAL GENERAL</b>	<b>21,771,122,995</b>	<b>45,115,476,421</b>	<b>52,971,140,738</b>	<b>35,026,131,015</b>	<b>35,026,131,015</b>	<b>33,560,754,910</b>	<b>66.1</b>
<b>21</b>	<b>GASTO CORRIENTE</b>	<b>15,169,128,653</b>	<b>10,722,771,183</b>	<b>14,477,426,961</b>	<b>10,475,109,947</b>	<b>10,475,109,947</b>	<b>10,231,251,851</b>	<b>72.4</b>
<b>211</b>	<b>Remuneraciones a los empleados</b>	<b>2,264,759,631</b>	<b>2,072,003,927</b>	<b>2,074,711,575</b>	<b>1,907,772,050</b>	<b>1,907,772,050</b>	<b>1,747,003,690</b>	<b>92.0</b>
	Personal permanente	1,759,051,167	1,752,464,082	1,752,205,782	1,589,327,494	1,589,327,494	1,428,560,585	90.7
	Personal no permanente	503,613,842	319,151,952	322,347,995	318,286,759	318,286,759	318,285,307	98.7
	Asignaciones familiares	-	-	-	-	-	-	-
	Retribuciones extraordinarias	-	-	-	-	-	-	-
	Asistencia social al personal	-	-	-	-	-	-	-
	Beneficios y Compensaciones	2,094,622	387,893	157,798	157,797	157,797	157,797	100.0
<b>212</b>	<b>Uso de bienes y servicios</b>	<b>5,876,079,110</b>	<b>4,802,802,931</b>	<b>2,854,306,804</b>	<b>1,617,108,192</b>	<b>1,617,108,192</b>	<b>1,599,867,674</b>	<b>56.7</b>
	Servicios básicos	28,296,311	2,297,864	9,676,086	6,926,143	6,926,143	825,193	71.6
	Alquileres y derechos sobre bienes intangibles	12,556,308	16,581,906	25,572,866	14,216,240	14,216,240	14,216,240	55.6
	Mantenimiento, reparaciones y limpieza	18,074,895	2,576,116,882	388,271,589	21,328,451	21,328,451	20,551,094	5.5
	Servicios profesionales	2,408,558,004	1,371,011,230	1,367,536,766	800,371,801	800,371,801	793,702,149	58.5
	Servicios comerciales y financieros	190,905,077	226,890,225	192,662,487	81,038,451	81,038,451	81,038,451	42.1
	Pasajes y viáticos	31,373,004	197,187,634	127,035,942	46,219,034	46,219,034	46,219,034	36.4
	Impuestos, derechos, tasas y gastos judiciales	161,176	170,000	554,694	135,116	135,116	135,116	24.4
	Intereses de instituciones públicas financieras	-	-	-	-	-	-	-

**ANEXO 6**  
**CLASIFICACIÓN ECONÓMICA**  
**FONDOS EXTERNOS**  
**ADMINISTRACIÓN CENTRAL**  
**EJERCICIO FISCAL 2024**  
**Cifras en Lempiras**

Código	Descripción de la Institución	2023	2024					% de Ejecución
		Devengado	Aprobado	Vigente	Compromiso	Devengado	Pagado	
	Otros servicios no personales	9,358,117	17,732,795	32,580,610	18,340,592	18,340,592	16,935,562	56.3
	Alimentos, productos agropecuarios y forestales	211,366,844	18,206,566	386,143,822	374,370,683	374,370,683	374,033,183	97.0
	Textiles y vestuario	6,837,625	3,533,900	9,580,493	4,768,466	4,768,466	4,499,884	49.8
	Productos de papel, cartón e impresos	19,023,366	8,227,645	7,921,592	3,026,087	3,026,087	2,358,721	38.2
	Cueros pieles y sus productos	75,343	432,500	1,140,302	382,990	382,990	382,990	33.6
	Productos químicos, farmaceuticos, combustibles y lubricantes	2,678,087,669	299,443,388	280,789,419	238,419,652	238,419,652	238,419,652	84.9
	Productos metalicos	5,193,003	-	395,000	79,836	79,836	79,836	20.2
	Productos minerales no metalicos	-	-	-	-	-	-	-
	Material de defensa y seguridad	-	-	-	-	-	-	-
	Otros materiales y suministros	256,212,368	64,970,396	24,445,136	7,484,650	7,484,650	6,470,568	30.6
<b>213</b>	<b>Intereses</b>	<b>-</b>	<b>-</b>	<b>4,110,492,387</b>	<b>3,451,993,637</b>	<b>3,451,993,637</b>	<b>3,451,993,637</b>	<b>84.0</b>
	Intereses y comisiones por deuda interna a corto plazo	-	-	-	-	-	-	-
	Intereses y comisiones por deuda interna a largo plazo	-	-	2,603,234,759	1,952,058,090	1,952,058,090	1,952,058,090	75.0
	Intereses y comisiones por deuda externa a corto plazo	-	-	-	-	-	-	-
	Intereses y comisiones por deuda externa a largo plazo	-	-	1,507,257,628	1,499,935,547	1,499,935,547	1,499,935,547	99.5
<b>214</b>	<b>Transferencias y donaciones corrientes</b>	<b>7,028,289,913</b>	<b>3,391,589,913</b>	<b>5,180,615,121</b>	<b>3,244,352,735</b>	<b>3,244,352,735</b>	<b>3,178,503,517</b>	<b>62.6</b>
	Transferencia corriente al sector privado	2,134,457,444	2,282,455,718	1,954,826,737	1,106,246,118	1,106,246,118	1,104,195,000	56.6
	Transferencias corrientes al sector público	4,893,832,469	1,109,134,195	3,225,788,384	2,138,106,616	2,138,106,616	2,074,308,517	66.3

**ANEXO 6**  
**CLASIFICACIÓN ECONÓMICA**  
**FONDOS EXTERNOS**  
**ADMINISTRACIÓN CENTRAL**  
**EJERCICIO FISCAL 2024**  
**Cifras en Lempiras**

Código	Descripción de la Institución	2023	2024					% de Ejecución
		Devengado	Aprobado	Vigente	Compromiso	Devengado	Pagado	
	Transferencias corrientes al sector externo	-	-	-	-	-	-	-
	Fideicomisos	-	-	-	-	-	-	-
219	Otros gastos corrientes	-	456,374,412	257,301,074	253,883,333	253,883,333	253,883,333	98.7
	Asignaciones globales para erogaciones corrientes	-	456,374,412	257,301,074	253,883,333	253,883,333	253,883,333	98.7
22	GASTO DE CAPITAL	6,601,994,342	19,848,816,838	19,039,294,627	5,543,929,908	5,543,929,908	4,332,411,899	29.1
221	Inversión en formación bruta de capital fijo	3,913,113,877	15,620,646,003	14,518,673,768	3,128,601,914	3,128,601,914	2,815,039,654	21.5
	Servicios y suministros utilizados en proyectos de inversión real	315,770,292	979,991,577	1,261,034,775	600,643,072	600,643,072	563,472,123	47.6
	Bienes Preexistentes	250,000,000	172,277,334	180,649,816	8,378,949	8,378,949	8,378,949	4.6
	Maquinaria y equipo	1,472,415,900	2,588,733,002	2,274,701,598	662,146,526	662,146,526	609,254,874	29.1
	Libros, revistas y otros elementos coleccionables	-	-	-	-	-	-	-
	Semovientes	-	-	-	-	-	-	-
	Activos intangibles	151,897,674	140,929,385	218,812,464	170,873,449	170,873,449	170,873,449	78.1
	Equipo militar y de seguridad	-	-	6,900	-	-	-	-
	Construcciones	1,723,030,010	11,738,714,705	10,583,468,215	1,686,559,918	1,686,559,918	1,463,060,259	15.9
222	Transferencias y donaciones de capital	2,688,880,465	4,228,170,835	4,520,620,859	2,415,327,994	2,415,327,994	1,517,372,246	53.4
	Transferencias de capital al sector privado	1,008,124,813	447,856,067	373,239,454	231,807,735	231,807,735	228,875,667	62.1
	Transferencias de capital al sector público	1,680,755,652	3,780,314,768	4,147,381,405	2,183,520,259	2,183,520,259	1,288,496,579	52.6
*	Fideicomisos	-	-	-	-	-	-	-

**ANEXO 6**  
**CLASIFICACIÓN ECONÓMICA**  
**FONDOS EXTERNOS**  
**ADMINISTRACIÓN CENTRAL**  
**EJERCICIO FISCAL 2024**  
**Cifras en Lempiras**

Código	Descripción de la Institución	2023	2024					% de Ejecución
		Devengado	Aprobado	Vigente	Compromiso	Devengado	Pagado	
229	Otros gastos de capital	-	-	-	-	-	-	-
	Asignaciones globales para erogaciones de capital	-	-	-	-	-	-	-
23	APLICACIONES FINANCIERAS	-	14,543,888,400	19,454,419,150	19,007,091,160	19,007,091,160	18,997,091,160	97.7
231	Inversión financiera	-	-	401,964,012	10,000,000	10,000,000	-	2.5
	Préstamos a corto plazo	-	-	391,964,012	-	-	-	-
	Préstamos a largo plazo	-	-	10,000,000	10,000,000	10,000,000	-	100.0
	Títulos y valores	-	-	-	-	-	-	-
	Fideicomisos	-	-	-	-	-	-	-
	Acumulación de Depósitos	-	-	-	-	-	-	-
	Participación de capital y compra de acciones	-	-	-	-	-	-	-
232	Amortización de la deuda	-	14,543,888,400	19,052,455,138	18,997,091,160	18,997,091,160	18,997,091,160	99.7
	Servicio de la deuda pública interna a corto plazo	-	-	-	-	-	-	-
	Servicio de la deuda pública interna a largo plazo	-	14,543,888,400	18,150,019,990	18,097,386,578	18,097,386,578	18,097,386,578	99.7
	Servicio de la deuda pública externa a corto plazo	-	-	-	-	-	-	-
	Servicio de la deuda pública externa a largo plazo	-	-	902,435,148	899,704,582	899,704,582	899,704,582	99.7

**ANEXO 7**  
**EGRESOS TOTALES POR NIVEL INSTITUCIONAL**  
**FONDOS TOTALES**  
**ADMINISTRACIÓN CENTRAL**  
**EJERCICIO FISCAL 2024**  
**Cifras en Lempiras**

Código	Descripción	2023	Fondos Totales					% de Ejecución
		Devengado Año -1	Aprobado	Vigente	Compromiso	Devengado	Pagado	
TOTAL GENERAL		223,228,662,567	248,775,137,941	254,395,185,213	234,819,403,385	234,819,403,385	211,661,633,556	92.3
SECRETARÍAS DE ESTADO		139,187,462,410	148,224,956,893	152,478,604,757	138,785,537,482	138,785,537,482	120,357,449,849	91.0
30	Secretaría de la Presidencia	1,901,917,578	2,578,218,614	3,459,388,702	2,406,060,545	2,406,060,545	1,981,102,455	69.6
40	Secretaría de Gobernación, Justicia y Descentralización	6,638,536,783	11,482,243,584	11,123,536,722	10,767,135,183	10,767,135,183	9,836,598,299	96.8
41	Secretaría de Estado en los Despachos de Gestión de Riesgos y Contingencias Nacionales	397,254,823	499,350,088	600,321,613	596,448,765	596,448,765	565,365,536	99.4
50	Secretaría de Educación	32,917,123,116	40,752,644,279	43,306,914,185	42,806,157,510	42,806,157,510	35,606,098,467	98.8
60	Secretaría de Salud	23,529,546,050	29,132,308,487	27,884,606,265	26,897,609,035	26,897,609,035	24,635,413,494	96.5
70	Secretaría de Seguridad	9,476,241,680	11,651,738,277	11,908,526,846	11,836,632,745	11,836,632,745	10,855,441,278	99.4
80	Secretaría de Relaciones Exteriores y Cooperación Internacional	1,220,600,651	1,514,680,232	1,462,989,302	1,455,337,409	1,455,337,409	1,428,065,268	99.5
90	Secretaría de Defensa Nacional	9,544,042,538	11,385,650,724	11,467,194,774	11,444,915,705	11,444,915,705	9,811,871,809	99.8
100	Secretaría de Finanzas	2,691,819,214	1,756,576,739	2,789,454,904	2,789,454,730	2,789,454,730	2,562,161,245	100.0
130	Secretaría de Trabajo y Seguridad Social	309,799,980	702,321,987	616,454,119	616,348,790	616,348,790	547,128,477	100.0
140	Secretaría de Agricultura y Ganadería	4,908,914,402	6,435,689,736	6,423,760,336	4,945,709,826	4,945,709,826	4,177,695,129	77.0
150	Secretaría de Recursos Naturales y Ambiente	843,951,786	967,902,127	809,522,541	788,167,400	788,167,400	767,076,531	97.4
170	Secretaría de Turismo	256,237,932	226,375,008	309,639,740	309,639,731	309,639,731	212,216,203	100.0
290	Secretaría de Desarrollo Economico	913,045,938	506,944,754	524,470,223	516,535,702	516,535,702	511,914,100	98.5
300	Secretaría de Derechos Humanos	97,617,071	173,246,535	154,937,454	154,671,121	154,671,121	139,522,728	99.8
310	Secretaría de Energía	8,849,409,316	12,432,307,032	10,406,939,442	8,782,830,768	8,782,830,768	5,545,072,168	84.4
406	Secretaría de Asuntos de la Mujer	46,605,354	153,422,789	107,439,653	107,439,609	107,439,609	77,046,540	100.0
407	Secretaría para el Desarrollo y Seguimiento de Proyectos y Acuerdos	73,327,776	76,345,953	75,080,943	75,080,906	75,080,906	73,053,550	100.0
408	Secretaría de Planificación Estratégica	437,784,546	512,970,409	1,002,248,649	997,514,502	997,514,502	978,837,859	99.5
409	Secretaría de Transparencia y Lucha contra la Corrupción	102,418,409	207,534,727	175,449,686	175,229,968	175,229,968	151,768,125	99.9
410	Secretaría de las Culturas, las Artes y los Patrimonios de los Pueblos de Honduras	276,922,504	387,822,598	359,939,764	359,861,330	359,861,330	338,708,514	100.0
411	Secretaría de Infraestructura y Transporte	5,844,457,257	12,281,814,139	14,068,653,946	7,646,565,720	7,646,565,720	7,524,634,258	54.4
412	Secretaría de Desarrollo Social	961,075,816	962,851,571	1,765,997,215	1,765,997,109	1,765,997,109	1,646,684,914	100.0
416	Secretaría de Desarrollo Comunitario, Agua y Saneamiento	309,586,579	1,443,996,504	1,411,601,655	280,750,690	280,750,690	129,492,960	19.9
419	Secretaría de Niñez, Adolescencia y Familia	0	0	263,536,078	263,442,681	263,442,681	254,479,944	100.0

**ANEXO 7**  
**EGRESOS TOTALES POR NIVEL INSTITUCIONAL**  
**FONDOS TOTALES**  
**ADMINISTRACIÓN CENTRAL**  
**EJERCICIO FISCAL 2024**  
**Cifras en Lempiras**

Código	Descripción	2023	Fondos Totales					% de Ejecución
		Devengado Año -1	Aprobado	Vigente	Compromiso	Devengado	Pagado	
INSTITUCIONES DESCONCENTRADAS		17,206,499,316	24,221,834,459	23,433,343,991	19,166,954,119	19,166,954,119	16,776,356,812	81.8
22	Fondo Hondureño de Inversión Social	3,385,773,694	2,331,070,784	2,194,345,743	1,963,607,511	1,963,607,511	1,792,075,462	89.5
24	Instituto de la Propiedad	813,299,171	1,335,085,034	1,304,160,159	1,117,126,385	1,117,126,385	1,078,857,669	85.7
25	Programa Nac. de Prevención Rehabilitación y Reinsercion Soc	7,815,149	11,282,007	9,909,556	9,909,544	9,909,544	9,909,544	100.0
26	Instituto Nacional de la Juventud	26,478,532	30,166,724	23,953,988	23,953,951	23,953,951	23,740,510	100.0
28	Instituto Nacional de Conservación y Desarrollo Forestal	425,878,653	521,437,309	649,452,722	636,213,039	636,213,039	459,712,448	98.0
32	Instituto de Acceso a la Información Pública	36,933,429	41,211,313	39,974,074	39,974,048	39,974,048	38,626,610	100.0
33	Comisión Nacional de Vivienda y Asentamientos Humanos	350,785,202	355,374,056	347,005,682	347,005,660	347,005,660	47,290,392	100.0
35	Instituto Hondureño de Geología y Minas	75,452,903	137,761,633	150,857,625	118,100,934	118,100,934	111,215,556	78.3
37	Servicio de Administración de Rentas	836,348,080	963,782,893	817,190,121	807,989,294	807,989,294	802,072,267	98.9
39	Servicio Nacional de Emprendimiento y de Pequeños Negocios	212,072,684	337,288,208	302,263,441	301,468,594	301,468,594	193,161,554	99.7
42	Cuerpo de Bomberos de Honduras	389,528,090	518,627,236	576,031,205	498,346,529	498,346,529	493,332,452	86.5
43	Empresa Nacional de Artes Gráficas	204,226,842	114,661,836	129,837,485	104,543,173	104,543,173	104,543,173	80.5
44	Instituto Nacional Penitenciario	2,650,903,927	2,476,318,993	2,344,325,251	2,344,325,159	2,344,325,159	2,143,166,180	100.0
45	Instituto Nacional de Migración	469,403,898	998,957,489	931,312,555	931,312,487	931,312,487	699,742,598	100.0
46	Instituto Nacional para la Atención a Menores Infractores	141,796,684	162,689,377	152,899,649	152,899,616	152,899,616	151,669,478	100.0
51	Centro Nacional de Educación para el Trabajo	16,280,600	18,984,702	17,077,227	17,077,202	17,077,202	17,056,010	100.0
61	Ente Regulador de Servicios de Agua Potable y Saneamiento	19,134,819	35,524,964	33,592,671	17,845,750	17,845,750	17,845,750	53.1
62	Agencia de Regulación Sanitaria	261,228,183	266,532,636	357,029,620	253,718,621	253,718,621	253,666,266	71.1
72	Dirección de Asuntos Disciplinarios Policiales	47,528,980	53,007,410	48,533,658	48,533,617	48,533,617	48,488,046	100.0
91	Agencia Hondureña de Aeronáutica Civil	239,469,354	349,075,431	286,448,925	285,665,555	285,665,555	283,336,802	99.7
101	Comisión Nacional de Telecomunicaciones	811,520,478	817,720,587	815,288,606	815,288,507	815,288,507	480,086,527	100.0
102	Comis Administradora Zona Libre Turística Islas de la Bahía	80,217,638	107,525,330	137,644,016	133,260,566	133,260,566	98,762,100	96.8
104	Dirección Nacional de Bienes del Estado	43,687,065	54,786,972	48,492,303	47,838,213	47,838,213	46,853,756	98.7
121	Dirección General de la Marina Mercante	141,131,546	157,574,102	257,550,499	239,962,203	239,962,203	239,956,524	93.2
123	Instituto Hondureño de Transporte Terrestre	888,013,472	508,821,530	709,902,283	691,252,799	691,252,799	614,379,066	97.4
141	Direccion de Ciencia y Tecnologia Agropecuaria	80,328,695	406,896,683	404,852,551	404,804,547	404,804,547	121,291,600	100.0

**ANEXO 7**  
**EGRESOS TOTALES POR NIVEL INSTITUCIONAL**  
**FONDOS TOTALES**  
**ADMINISTRACIÓN CENTRAL**  
**EJERCICIO FISCAL 2024**  
**Cifras en Lempiras**

Código	Descripción	2023	Fondos Totales					% de Ejecución
		Devengado Año -1	Aprobado	Vigente	Compromiso	Devengado	Pagado	
144	Programa Nacional de Desarrollo Rural y Urbano Sostenible	361,781,368	380,917,365	294,090,031	294,089,989	294,089,989	188,430,041	100.0
145	Servicio Nacional de Sanidad e Inocuidad Agroalimentaria	203,825,416	222,729,435	234,497,233	205,390,328	205,390,328	205,229,560	87.6
153	Comisión Reguladora de Energía Eléctrica	84,266,966	101,500,000	198,143,335	113,807,162	113,807,162	113,807,162	57.4
161	Centro de la Cultura Garinagu de Honduras	12,019,285	19,250,635	15,551,621	15,551,600	15,551,600	15,551,600	100.0
242	Dirección de Niñez, Adolescencia y Familia	278,683,409	283,688,085	0	0	0	0	#DIV/0!
243	Dirección Nacional de Parques y Recreación	130,290,898	69,617,283	93,329,640	93,329,602	93,329,602	66,129,431	100.0
244	Dirección Nacional del Programa Ciudad Mujer	24,377,464	168,581,863	166,291,886	159,615,864	159,615,864	149,252,487	96.0
301	Comisión Interinstitucional contra la Explotación Sexual Comercial y Trata de Personas	42,717,562	40,307,772	26,594,716	26,594,693	26,594,693	26,592,106	100.0
400	Administración Aduanera de Honduras	888,996,507	1,749,531,207	1,220,974,871	994,009,518	994,009,518	981,522,296	81.4
404	Dirección General de Cinematografía	32,473,603	40,000,000	30,954,608	30,954,588	30,954,588	30,900,594	100.0
413	Comisión Nacional de Deportes, Educación Física y Recreación	449,448,745	1,044,283,545	1,255,122,597	610,362,911	610,362,911	493,589,514	48.6
414	Dirección de Gestión por Resultados	92,533,322	560,133,852	530,135,386	151,918,758	151,918,758	148,999,080	28.7
415	Programa de la Red Solidaria	2,220,673,694	4,729,331,171	4,649,581,450	2,491,160,682	2,491,160,682	2,364,052,005	53.6
417	Programa de Acción Solidaria	1,386,553,735	1,699,797,007	1,539,247,521	1,539,247,467	1,539,247,467	1,536,436,118	100.0
418	Administración Nacional de Servicio Civil	0	0	88,897,481	88,897,454	88,897,454	85,026,483	100.0
<b>ÓRGANOS CONSTITUCIONALES</b>		<b>10,019,691,478</b>	<b>11,315,669,781</b>	<b>11,762,419,822</b>	<b>11,634,157,475</b>	<b>11,634,157,475</b>	<b>9,507,883,270</b>	<b>98.9</b>
1	Congreso Nacional	1,212,666,667	1,523,300,000	1,015,533,334	1,015,533,333	1,015,533,333	634,708,333	100.0
2	Tribunal Superior de Cuentas	579,845,270	447,806,102	539,783,962	539,783,962	539,783,962	506,327,361	100.0
3	Comisionado Nacional de Derechos Humanos	110,214,949	115,415,781	115,389,477	115,389,452	115,389,452	115,322,515	100.0
4	Consejo Nacional Electoral	343,252,272	324,332,071	1,138,125,906	1,138,125,892	1,138,125,892	1,048,891,779	100.0
5	Tribunal de Justicia Electoral	64,461,760	69,680,013	69,143,928	69,143,923	69,143,923	68,848,335	100.0
10	Poder Judicial	3,395,033,478	3,897,386,234	3,890,813,123	3,889,356,186	3,889,356,186	2,305,172,604	100.0
20	Presidencia de la República	609,000,000	602,000,000	602,000,000	602,000,000	602,000,000	602,000,000	100.0
180	Registro Nacional de las Personas	1,172,717,607	1,448,131,615	1,504,012,127	1,380,767,631	1,380,767,631	1,345,418,099	91.8
190	Ministerio Público	2,246,683,987	2,479,283,987	2,479,283,987	2,479,283,987	2,479,283,987	2,479,283,987	100.0
200	Procuraduría General de la República	285,815,489	408,333,978	408,333,978	404,773,109	404,773,109	401,910,257	99.1
<b>DEUDA PÚBLICA Y SERVICIOS FINANCIEROS DE LA AC</b>		<b>54,429,636,363</b>	<b>64,647,676,808</b>	<b>66,564,362,096</b>	<b>65,076,299,762</b>	<b>65,076,299,762</b>	<b>64,863,489,078</b>	<b>97.8</b>

**ANEXO 7**  
**EGRESOS TOTALES POR NIVEL INSTITUCIONAL**  
**FONDOS TOTALES**  
**ADMINISTRACIÓN CENTRAL**  
**EJERCICIO FISCAL 2024**  
**Cifras en Lempiras**

Código	Descripción	2023	Fondos Totales					% de Ejecución
		Devengado Año -1	Aprobado	Vigente	Compromiso	Devengado	Pagado	
220	Deuda Pública	53,896,244,522	55,635,484,515	65,020,346,761	64,306,552,084	64,306,552,084	64,306,552,084	98.9
449	Servicios Financieros de la Administración Central	533,391,841	9,012,192,293	1,544,015,335	769,747,678	769,747,678	556,936,994	49.9
OTROS ENTES		100,583,333	365,000,000	156,454,547	156,454,547	156,454,547	156,454,547	100.0
405	Unidad Especial de Protección	100,583,333	365,000,000	156,454,547	156,454,547	156,454,547	156,454,547	100.0



**ANEXO 8**  
**EGRESOS TOTALES POR NIVEL INSTITUCIONAL**  
**FONDOS NACIONALES**  
**ADMINISTRACIÓN CENTRAL**  
**EJERCICIO FISCAL 2024**  
**Cifras en Lempiras**

Código	Descripción	2023	1 - Fuentes De Financiamiento Internas					% de Ejecución
		Devengado Año -1	Aprobado	Vigente	Compromiso	Devengado	Pagado	
TOTAL GENERAL		201,528,831,047	203,659,661,520	201,424,044,475	199,793,272,370	199,793,272,370	178,100,878,646	99.2
SECRETARÍAS DE ESTADO		120,755,274,626	125,971,757,584	130,098,718,136	129,986,731,059	129,986,731,059	112,907,320,119	99.9
30	Secretaría de la Presidencia	1,848,004,224	1,599,476,512	2,406,060,596	2,406,060,545	2,406,060,545	1,981,102,455	100.0
40	Secretaría de Gobernación, Justicia y Descentralización	8,263,573,858	10,974,030,341	10,515,323,479	10,514,753,215	10,514,753,215	9,589,133,695	100.0
41	Secretaría de Estado en los Despachos de Gestión de Riesgos y Contingencias Nacionales	446,134,058	499,350,088	596,448,867	596,448,765	596,448,765	565,365,536	100.0
50	Secretaría de Educación	37,198,799,014	38,966,314,950	40,373,190,516	40,366,860,120	40,366,860,120	33,324,607,000	100.0
60	Secretaría de Salud	16,458,111,816	25,568,493,856	24,305,377,840	24,303,771,429	24,303,771,429	22,323,267,847	100.0
70	Secretaría de Seguridad	10,555,726,219	11,436,394,279	11,685,384,029	11,648,619,692	11,648,619,692	10,675,428,208	99.7
80	Secretaría de Relaciones Exteriores y Cooperación Internacional	1,265,240,840	1,514,680,232	1,462,989,302	1,455,337,409	1,455,337,409	1,428,065,268	99.5
90	Secretaría de Defensa Nacional	10,787,195,002	11,385,650,724	11,467,194,774	11,444,915,705	11,444,915,705	9,811,871,809	99.8
100	Secretaría de Finanzas	2,652,238,012	1,756,576,739	2,587,773,724	2,587,773,550	2,587,773,550	2,562,161,245	100.0
130	Secretaría de Trabajo y Seguridad Social	298,213,537	702,321,987	445,095,577	444,990,248	444,990,248	375,769,935	100.0
140	Secretaría de Agricultura y Ganadería	4,847,939,636	3,668,042,909	3,654,999,545	3,649,328,744	3,649,328,744	3,574,873,912	99.8
150	Secretaría de Recursos Naturales y Ambiente	867,196,004	467,902,127	806,458,585	788,167,400	788,167,400	767,076,531	97.7
170	Secretaría de Turismo	300,099,371	226,375,008	309,639,740	309,639,731	309,639,731	212,216,203	100.0
290	Secretaría de Desarrollo Economico	749,805,173	506,944,754	524,470,223	516,535,702	516,535,702	511,914,100	98.5
300	Secretaría de Derechos Humanos	101,645,096	173,246,535	148,007,459	148,007,387	148,007,387	132,858,994	100.0
310	Secretaría de Energía	13,222,691,117	9,723,155,914	7,230,314,672	7,225,955,127	7,225,955,127	3,988,196,526	99.9
406	Secretaría de Asuntos de la Mujer	87,673,432	153,422,789	107,439,653	107,439,609	107,439,609	77,046,540	100.0
407	Secretaría para el Desarrollo y Seguimiento de Proyectos y Acuerdos	75,812,735	76,345,953	75,080,943	75,080,906	75,080,906	73,053,550	100.0
408	Secretaría de Planificación Estratégica	361,972,311	512,970,409	978,578,449	978,578,342	978,578,342	959,901,699	100.0
409	Secretaría de Transparencia y Lucha contra la Corrupción	120,214,359	207,534,727	175,449,686	175,229,968	175,229,968	151,768,125	99.9
410	Secretaría de las Culturas, las Artes y los Patrimonios de los Pueblos de Honduras	348,293,436	387,822,598	359,939,764	359,861,330	359,861,330	338,708,514	100.0
411	Secretaría de Infraestructura y Transporte	8,078,506,653	4,192,548,112	7,577,057,799	7,577,026,735	7,577,026,735	7,456,115,691	100.0
412	Secretaría de Desarrollo Social	1,254,150,035	962,851,571	1,765,997,215	1,765,997,109	1,765,997,109	1,646,684,914	100.0
416	Secretaría de Desarrollo Comunitario, Agua y Saneamiento	566,038,690	309,304,470	276,909,621	276,909,609	276,909,609	125,651,879	100.0

**ANEXO 8**  
**EGRESOS TOTALES POR NIVEL INSTITUCIONAL**  
**FONDOS NACIONALES**  
**ADMINISTRACIÓN CENTRAL**  
**EJERCICIO FISCAL 2024**  
**Cifras en Lempiras**

Código	Descripción	2023	1 - Fuentes De Financiamiento Internas					% de Ejecución
		Devengado Año -1	Aprobado	Vigente	Compromiso	Devengado	Pagado	
419	Secretaría de Niñez, Adolescencia y Familia	0	0	263,536,078	263,442,681	263,442,681	254,479,944	100.0
<b>INSTITUCIONES DESCONCENTRADAS</b>		<b>15,834,508,123</b>	<b>16,929,107,895</b>	<b>16,785,589,219</b>	<b>16,045,916,459</b>	<b>16,045,916,459</b>	<b>13,772,018,564</b>	<b>95.6</b>
22	Fondo Hondureño de Inversión Social	2,833,504,619	765,707,090	1,200,684,716	1,200,619,147	1,200,619,147	1,043,861,440	100.0
24	Instituto de la Propiedad	933,838,674	1,335,085,034	1,304,160,159	1,117,126,385	1,117,126,385	1,078,857,669	85.7
25	Programa Nac. de Prevención Rehabilitación y Reinsercion Soc	7,904,432	11,282,007	9,909,556	9,909,544	9,909,544	9,909,544	100.0
26	Instituto Nacional de la Juventud	26,478,532	30,166,724	23,953,988	23,953,951	23,953,951	23,740,510	100.0
28	Instituto Nacional de Conservación y Desarrollo Forestal	425,878,653	439,334,550	503,551,864	500,714,679	500,714,679	388,012,187	99.4
32	Instituto de Acceso a la Información Pública	38,569,959	41,211,313	39,974,074	39,974,048	39,974,048	38,626,610	100.0
33	Comisión Nacional de Vivienda y Asentamientos Humanos	350,785,202	355,374,056	347,005,682	347,005,660	347,005,660	47,290,392	100.0
35	Instituto Hondureño de Geología y Minas	86,852,838	137,761,633	150,857,625	118,100,934	118,100,934	111,215,556	78.3
37	Servicio de Administración de Rentas	703,230,901	896,814,663	743,518,147	735,721,014	735,721,014	729,803,987	99.0
39	Servicio Nacional de Emprendimiento y de Pequeños Negocios	240,804,241	337,288,208	292,263,441	291,468,594	291,468,594	193,161,554	99.7
42	Cuerpo de Bomberos de Honduras	407,594,054	518,627,236	576,031,205	498,346,529	498,346,529	493,332,452	86.5
43	Empresa Nacional de Artes Gráficas	244,839,065	114,661,836	129,837,485	104,543,173	104,543,173	104,543,173	80.5
44	Instituto Nacional Penitenciario	2,674,243,429	2,476,318,993	2,344,325,251	2,344,325,159	2,344,325,159	2,143,166,180	100.0
45	Instituto Nacional de Migración	774,007,575	998,957,489	916,820,718	916,820,650	916,820,650	685,250,761	100.0
46	Instituto Nacional para la Atención a Menores Infractores	146,797,270	162,689,377	152,899,649	152,899,616	152,899,616	151,669,478	100.0
51	Centro Nacional de Educación para el Trabajo	16,407,973	18,984,702	17,077,227	17,077,202	17,077,202	17,056,010	100.0
61	Ente Regulador de Servicios de Agua Potable y Saneamiento	19,161,231	35,524,964	33,592,671	17,845,750	17,845,750	17,845,750	53.1
62	Agencia de Regulación Sanitaria	261,228,183	266,532,636	357,029,620	253,718,621	253,718,621	253,666,266	71.1
72	Dirección de Asuntos Disciplinarios Policiales	47,776,077	53,007,410	48,533,658	48,533,617	48,533,617	48,488,046	100.0
91	Agencia Hondureña de Aeronáutica Civil	243,310,213	349,075,431	286,448,925	285,665,555	285,665,555	283,336,802	99.7
101	Comisión Nacional de Telecomunicaciones	811,520,478	817,720,587	815,288,606	815,288,507	815,288,507	480,086,527	100.0
102	Comis Administradora Zona Libre Turística Islas de la Bahía	130,275,153	107,525,330	137,644,016	133,260,566	133,260,566	98,762,100	96.8
104	Dirección Nacional de Bienes del Estado	53,176,701	54,786,972	48,492,303	47,838,213	47,838,213	46,853,756	98.7
121	Dirección General de la Marina Mercante	141,769,513	157,574,102	257,550,499	239,962,203	239,962,203	239,956,524	93.2

**ANEXO 8**  
**EGRESOS TOTALES POR NIVEL INSTITUCIONAL**  
**FONDOS NACIONALES**  
**ADMINISTRACIÓN CENTRAL**  
**EJERCICIO FISCAL 2024**  
**Cifras en Lempiras**

Código	Descripción	2023	1 - Fuentes De Financiamiento Internas					% de Ejecución
		Devengado Año -1	Aprobado	Vigente	Compromiso	Devengado	Pagado	
123	Instituto Hondureño de Transporte Terrestre	502,573,928	508,821,530	709,902,283	691,252,799	691,252,799	614,379,066	97.4
141	Dirección de Ciencia y Tecnología Agropecuaria	82,729,829	406,896,683	404,852,551	404,804,547	404,804,547	121,291,600	100.0
144	Programa Nacional de Desarrollo Rural y Urbano Sostenible	347,773,519	380,917,365	294,090,031	294,089,989	294,089,989	188,430,041	100.0
145	Servicio Nacional de Sanidad e Inocuidad Agroalimentaria	204,229,714	222,729,435	234,497,233	205,390,328	205,390,328	205,229,560	87.6
153	Comisión Reguladora de Energía Eléctrica	86,073,709	101,500,000	198,143,335	113,807,162	113,807,162	113,807,162	57.4
161	Centro de la Cultura Garinagu de Honduras	12,036,125	19,250,635	15,551,621	15,551,600	15,551,600	15,551,600	100.0
242	Dirección de Niñez, Adolescencia y Familia	303,283,589	283,688,085	0	0	0	0	#DIV/0!
243	Dirección Nacional de Parques y Recreación	65,414,823	69,617,283	93,329,640	93,329,602	93,329,602	66,129,431	100.0
244	Dirección Nacional del Programa Ciudad Mujer	122,346,017	133,720,447	129,234,648	129,234,619	129,234,619	124,256,859	100.0
301	Comisión Interinstitucional contra la Explotación Sexual Comercial y Trata de Personas	24,607,779	40,307,772	26,594,716	26,594,693	26,594,693	26,592,106	100.0
400	Administración Aduanera de Honduras	852,685,174	1,100,510,357	1,091,464,633	979,039,862	979,039,862	967,273,998	89.7
404	Dirección General de Cinematografía	35,140,976	40,000,000	30,954,608	30,954,588	30,954,588	30,900,594	100.0
413	Comisión Nacional de Deportes, Educación Física y Recreación	604,264,512	417,899,141	628,738,193	610,362,911	610,362,911	493,589,514	97.1
414	Dirección de Gestión por Resultados	49,602,279	73,167,968	52,937,202	52,937,160	52,937,160	50,017,482	100.0
415	Programa de la Red Solidaria	1,022,510,958	948,271,844	862,948,873	862,948,797	862,948,797	757,860,116	100.0
417	Programa de Acción Solidaria	1,579,357,915	1,699,797,007	1,186,001,086	1,186,001,032	1,186,001,032	1,183,189,683	100.0
418	Administración Nacional de Servicio Civil	0	0	88,897,481	88,897,454	88,897,454	85,026,483	100.0
<b>ÓRGANOS CONSTITUCIONALES</b>		<b>10,387,356,378</b>	<b>10,746,382,045</b>	<b>10,939,248,752</b>	<b>10,930,986,407</b>	<b>10,930,986,407</b>	<b>8,804,712,202</b>	<b>99.9</b>
1	Congreso Nacional	1,448,000,000	1,523,300,000	761,650,000	761,650,000	761,650,000	380,825,000	100.0
2	Tribunal Superior de Cuentas	579,888,220	447,806,102	539,783,962	539,783,962	539,783,962	506,327,361	100.0
3	Comisionado Nacional de Derechos Humanos	111,407,069	115,415,781	115,389,477	115,389,452	115,389,452	115,322,515	100.0
4	Consejo Nacional Electoral	448,512,011	324,332,071	1,138,125,906	1,138,125,892	1,138,125,892	1,048,891,779	100.0
5	Tribunal de Justicia Electoral	65,516,044	69,680,013	69,143,928	69,143,923	69,143,923	68,848,335	100.0
10	Poder Judicial	3,395,033,478	3,897,386,234	3,890,813,123	3,889,356,186	3,889,356,186	2,305,172,604	100.0
20	Presidencia de la República	609,000,000	602,000,000	602,000,000	602,000,000	602,000,000	602,000,000	100.0
180	Registro Nacional de las Personas	1,196,545,864	878,843,879	934,724,391	931,479,897	931,479,897	896,130,364	99.7

**ANEXO 8**  
**EGRESOS TOTALES POR NIVEL INSTITUCIONAL**  
**FONDOS NACIONALES**  
**ADMINISTRACIÓN CENTRAL**  
**EJERCICIO FISCAL 2024**  
**Cifras en Lempiras**

Código	Descripción	2023	1 - Fuentes De Financiamiento Internas					% de Ejecución
		Devengado Año -1	Aprobado	Vigente	Compromiso	Devengado	Pagado	
190	Ministerio Público	2,246,683,987	2,479,283,987	2,479,283,987	2,479,283,987	2,479,283,987	2,479,283,987	100.0
200	Procuraduría General de la República	286,769,705	408,333,978	408,333,978	404,773,109	404,773,109	401,910,257	99.1
<b>DEUDA PÚBLICA Y SERVICIOS FINANCIEROS DE LA AC</b>		<b>54,429,636,363</b>	<b>49,647,413,996</b>	<b>43,444,033,821</b>	<b>42,673,183,897</b>	<b>42,673,183,897</b>	<b>42,460,373,213</b>	<b>98.2</b>
220	Deuda Pública	53,896,244,522	41,091,596,115	41,903,436,226	41,903,436,219	41,903,436,219	41,903,436,219	100.0
449	Servicios Financieros de la Administración Central	533,391,841	8,555,817,881	1,540,597,595	769,747,678	769,747,678	556,936,994	50.0
<b>OTROS ENTES</b>		<b>122,055,555</b>	<b>365,000,000</b>	<b>156,454,547</b>	<b>156,454,547</b>	<b>156,454,547</b>	<b>156,454,547</b>	<b>100.0</b>
405	Unidad Especial de Protección	122,055,555	365,000,000	156,454,547	156,454,547	156,454,547	156,454,547	100.0

**ANEXO 9**  
**EGRESOS TOTALES POR NIVEL INSTITUCIONAL**  
**FONDOS EXTERNOS**  
**ADMINISTRACIÓN CENTRAL**  
**EJERCICIO FISCAL 2024**  
**Cifras en Lempiras**

Código	Descripción	2023	2 - Fuentes De Financiamiento Externas					% de Ejecución
		Devengado Año -1	Aprobado	Vigente	Compromiso	Devengado	Pagado	
TOTAL GENERAL		21,699,831,520	45,115,476,421	52,971,140,738	35,026,131,015	35,026,131,015	33,560,754,910	66.1
SECRETARÍAS DE ESTADO		18,432,187,784	22,253,199,309	22,379,886,621	8,798,806,423	8,798,806,423	7,450,129,730	39.3
30	Secretaría de la Presidencia	216,787,868	978,742,102	1,053,328,106	0	0	0	0.0
40	Secretaría de Gobernación, Justicia y Descentralización	70,642,352	508,213,243	608,213,243	252,381,968	252,381,968	247,464,603	41.5
41	Secretaría de Estado en los Despachos de Gestión de Riesgos y Contingencias Nacionales	8,496,304	0	3,872,746	0	0	0	0.0
50	Secretaría de Educación	1,305,056,757	1,786,329,329	2,933,723,669	2,439,297,390	2,439,297,390	2,281,491,466	83.1
60	Secretaría de Salud	8,667,683,812	3,563,814,631	3,579,228,425	2,593,837,606	2,593,837,606	2,312,145,647	72.5
70	Secretaría de Seguridad	119,215,421	215,343,998	223,142,817	188,013,053	188,013,053	180,013,070	84.3
80	Secretaría de Relaciones Exteriores y Cooperación Internacional	0	0	0	0	0	0	#DIV/0!
90	Secretaría de Defensa Nacional	0	0	0	0	0	0	#DIV/0!
100	Secretaría de Finanzas	64,051,621	0	201,681,180	201,681,180	201,681,180	0	100.0
130	Secretaría de Trabajo y Seguridad Social	25,322,472	0	171,358,542	171,358,542	171,358,542	171,358,542	100.0
140	Secretaría de Agricultura y Ganadería	245,852,360	2,767,646,827	2,768,760,791	1,296,381,082	1,296,381,082	602,821,218	46.8
150	Secretaría de Recursos Naturales y Ambiente	0	500,000,000	3,063,956	0	0	0	0.0
170	Secretaría de Turismo	0	0	0	0	0	0	#DIV/0!
290	Secretaría de Desarrollo Economico	180,000,000	0	0	0	0	0	#DIV/0!
300	Secretaria de Derechos Humanos	83,665	0	6,929,995	6,663,734	6,663,734	6,663,734	96.2
310	Secretaría de Energía	6,632,839,332	2,709,151,118	3,176,624,770	1,556,875,642	1,556,875,642	1,556,875,642	49.0
406	Secretaría de Asuntos de la Mujer	0	0	0	0	0	0	#DIV/0!
407	Secretaría para el Desarrollo y Seguimiento de Proyectos y Acuerdos	0	0	0	0	0	0	#DIV/0!
408	Secretaría de Planificación Estratégica	96,780,521	0	23,670,200	18,936,160	18,936,160	18,936,160	80.0
409	Secretaría de Transparencia y Lucha contra la Corrupción	0	0	0	0	0	0	#DIV/0!
410	Secretaría de las Culturas, las Artes y los Patrimonios de los Pueblos de Honduras	0	0	0	0	0	0	#DIV/0!
411	Secretaría de Infraestructura y Transporte	769,614,684	8,089,266,027	6,491,596,147	69,538,985	69,538,985	68,518,567	1.1
412	Secretaría de Desarrollo Social	0	0	0	0	0	0	#DIV/0!

**ANEXO 9**  
**EGRESOS TOTALES POR NIVEL INSTITUCIONAL**  
**FONDOS EXTERNOS**  
**ADMINISTRACIÓN CENTRAL**  
**EJERCICIO FISCAL 2024**  
**Cifras en Lempiras**

Código	Descripción	2023	2 - Fuentes De Financiamiento Externas					% de Ejecución
		Devengado Año -1	Aprobado	Vigente	Compromiso	Devengado	Pagado	
416	Secretaría de Desarrollo Comunitario, Agua y Saneamiento	29,760,615	1,134,692,034	1,134,692,034	3,841,081	3,841,081	3,841,081	0.3
419	Secretaría de Niñez, Adolescencia y Familia	0	0	0	0	0	0	#[DIV/O]
<b>INSTITUCIONES DESCONCENTRADAS</b>		<b>3,267,643,737</b>	<b>7,292,726,564</b>	<b>6,647,754,772</b>	<b>3,121,037,660</b>	<b>3,121,037,660</b>	<b>3,004,338,248</b>	<b>46.9</b>
22	Fondo Hondureño de Inversión Social	853,021,553	1,565,363,694	993,661,027	762,988,364	762,988,364	748,214,022	76.8
24	Instituto de la Propiedad	0	0	0	0	0	0	#[DIV/O]
25	Programa Nac. de Prevención Rehabilitación y Reinsercion Soc	0	0	0	0	0	0	#[DIV/O]
26	Instituto Nacional de la Juventud	0	0	0	0	0	0	#[DIV/O]
28	Instituto Nacional de Conservación y Desarrollo Forestal	0	82,102,759	145,900,858	135,498,361	135,498,361	71,700,262	92.9
32	Instituto de Acceso a la Información Pública	3,137,312	0	0	0	0	0	#[DIV/O]
33	Comisión Nacional de Vivienda y Asentamientos Humanos	0	0	0	0	0	0	#[DIV/O]
35	Instituto Hondureño de Geología y Minas	0	0	0	0	0	0	#[DIV/O]
37	Servicio de Administración de Rentas	146,855,736	66,968,230	73,671,974	72,268,279	72,268,279	72,268,279	98.1
39	Servicio Nacional de Emprendimiento y de Pequeños Negocios	0	0	10,000,000	10,000,000	10,000,000	0	100.0
42	Cuerpo de Bomberos de Honduras	0	0	0	0	0	0	#[DIV/O]
43	Empresa Nacional de Artes Gráficas	0	0	0	0	0	0	#[DIV/O]
44	Instituto Nacional Penitenciario	0	0	0	0	0	0	#[DIV/O]
45	Instituto Nacional de Migración	0	0	14,491,837	14,491,837	14,491,837	14,491,837	100.0
46	Instituto Nacional para la Atención a Menores Infractores	0	0	0	0	0	0	#[DIV/O]
51	Centro Nacional de Educación para el Trabajo	0	0	0	0	0	0	#[DIV/O]
61	Ente Regulador de Servicios de Agua Potable y Saneamiento	0	0	0	0	0	0	#[DIV/O]
62	Agencia de Regulación Sanitaria	0	0	0	0	0	0	#[DIV/O]
72	Dirección de Asuntos Disciplinarios Policiales	0	0	0	0	0	0	#[DIV/O]
91	Agencia Hondureña de Aeronáutica Civil	0	0	0	0	0	0	#[DIV/O]
101	Comisión Nacional de Telecomunicaciones	0	0	0	0	0	0	#[DIV/O]
102	Comis Administradora Zona Libre Turística Islas de la Bahía	0	0	0	0	0	0	#[DIV/O]

**ANEXO 9**  
**EGRESOS TOTALES POR NIVEL INSTITUCIONAL**  
**FONDOS EXTERNOS**  
**ADMINISTRACIÓN CENTRAL**  
**EJERCICIO FISCAL 2024**  
**Cifras en Lempiras**

Código	Descripción	2023	2 - Fuentes De Financiamiento Externas					% de Ejecución
		Devengado Año -1	Aprobado	Vigente	Compromiso	Devengado	Pagado	
104	Dirección Nacional de Bienes del Estado	0	0	0	0	0	0	#DIV/0!
121	Dirección General de la Marina Mercante	0	0	0	0	0	0	#DIV/0!
123	Instituto Hondureño de Transporte Terrestre	387,998,640	0	0	0	0	0	#DIV/0!
141	Dirección de Ciencia y Tecnología Agropecuaria	0	0	0	0	0	0	#DIV/0!
144	Programa Nacional de Desarrollo Rural y Urbano Sostenible	71,663,546	0	0	0	0	0	#DIV/0!
145	Servicio Nacional de Sanidad e Inocuidad Agroalimentaria	0	0	0	0	0	0	#DIV/0!
153	Comisión Reguladora de Energía Eléctrica	0	0	0	0	0	0	#DIV/0!
161	Centro de la Cultura Garinagu de Honduras	0	0	0	0	0	0	#DIV/0!
242	Dirección de Niñez, Adolescencia y Familia	0	0	0	0	0	0	#DIV/0!
243	Dirección Nacional de Parques y Recreación	0	0	0	0	0	0	#DIV/0!
244	Dirección Nacional del Programa Ciudad Mujer	5,690,793	34,861,416	37,057,238	30,381,245	30,381,245	24,995,628	82.0
301	Comisión Interinstitucional contra la Explotación Sexual Comercial y Trata de Personas	18,109,782	0	0	0	0	0	#DIV/0!
400	Administración Aduanera de Honduras	45,341,028	649,020,850	129,510,238	14,969,656	14,969,656	14,248,298	11.6
404	Dirección General de Cinematografía	0	0	0	0	0	0	#DIV/0!
413	Comisión Nacional de Deportes, Educación Física y Recreación	0	626,384,404	626,384,404	0	0	0	0.0
414	Dirección de Gestión por Resultados	43,425,725	486,965,884	477,198,184	98,981,598	98,981,598	98,981,598	20.7
415	Programa de la Red Solidaria	1,603,655,021	3,781,059,327	3,786,632,577	1,628,211,885	1,628,211,885	1,606,191,890	43.0
417	Programa de Acción Solidaria	88,744,600	0	353,246,435	353,246,435	353,246,435	353,246,435	100.0
418	Administración Nacional de Servicio Civil	0	0	0	0	0	0	#DIV/0!
<b>ÓRGANOS CONSTITUCIONALES</b>		<b>0</b>	<b>569,287,736</b>	<b>823,171,070</b>	<b>703,171,067</b>	<b>703,171,067</b>	<b>703,171,067</b>	<b>85.4</b>
1	Congreso Nacional	0	0	253,883,334	253,883,333	253,883,333	253,883,333	100.0
2	Tribunal Superior de Cuentas	0	0	0	0	0	0	#DIV/0!
3	Comisionado Nacional de Derechos Humanos	0	0	0	0	0	0	#DIV/0!
4	Consejo Nacional Electoral	0	0	0	0	0	0	#DIV/0!
5	Tribunal de Justicia Electoral	0	0	0	0	0	0	#DIV/0!

**ANEXO 9**  
**EGRESOS TOTALES POR NIVEL INSTITUCIONAL**  
**FONDOS EXTERNOS**  
**ADMINISTRACIÓN CENTRAL**  
**EJERCICIO FISCAL 2024**  
**Cifras en Lempiras**

Código	Descripción	2023	2 - Fuentes De Financiamiento Externas					% de Ejecución
		Devengado Año -1	Aprobado	Vigente	Compromiso	Devengado	Pagado	
10	Poder Judicial	0	0	0	0	0	0	#DIV/0!
20	Presidencia de la República	0	0	0	0	0	0	#DIV/0!
180	Registro Nacional de las Personas	0	569,287,736	569,287,736	449,287,734	449,287,734	449,287,734	78.9
190	Ministerio Público	0	0	0	0	0	0	#DIV/0!
200	Procuraduría General de la República	0	0	0	0	0	0	#DIV/0!
DEUDA PÚBLICA Y SERVICIOS FINANCIEROS DE LA AC		0	15,000,262,812	23,120,328,275	22,403,115,865	22,403,115,865	22,403,115,865	96.9
220	Deuda Pública	0	14,543,888,400	23,116,910,535	22,403,115,865	22,403,115,865	22,403,115,865	96.9
449	Servicios Financieros de la Administración Central	0	456,374,412	3,417,740	0	0	0	0.0
OTROS ENTES		0	0	0	0	0	0	#DIV/0!
405	Unidad Especial de Protección	0	0	0	0	0	0	#DIV/0!



**ANEXO 10**  
**EGRESOS TOTALES POR FUENTE Y ORGANISMO FINANCIADOR**  
**ADMINISTRACIÓN CENTRAL**  
**EJERCICIO FISCAL 2024**  
**Cifras en Lempiras**

Código	Código	Descripción	2023	2024				
			Devengado Año -1	Aprobado	Vigente	Compromiso	Devengado	Pagado
		<b>FUENTES INTERNAS</b>	<b>203,134,903,428</b>	<b>203,659,661,520</b>	<b>201,424,044,475</b>	<b>199,793,272,370</b>	<b>199,793,272,370</b>	<b>178,100,878,646</b>
<b>11</b>		<b>Tesoro Nacional</b>	<b>194,295,255,895</b>	<b>194,410,876,029</b>	<b>194,213,347,561</b>	<b>193,442,491,892</b>	<b>193,442,491,892</b>	<b>172,216,272,463</b>
	1	Tesorería General de la República - Efectivo	194,249,680,943	189,849,676,029	189,069,483,954	188,298,628,400	188,298,628,400	167,624,568,005
	605	Fondo Social Reducción de la Pobreza	22,787,476	0	0	0	0	0
	612	Fideicomiso de Infraestructura Vial	22,787,476	0	0	0	0	0
	701	Tasa de Seguridad Poblacional		4,561,200,000	5,143,863,607	5,143,863,492	5,143,863,492	4,591,704,458
<b>12</b>		<b>Recursos Propios</b>	<b>2,528,654,929</b>	<b>3,229,671,491</b>	<b>4,177,021,893</b>	<b>3,317,105,542</b>	<b>3,317,105,542</b>	<b>3,266,019,662</b>
	99	Misma Institución	2,528,654,929	3,229,671,491	4,177,021,893	3,317,105,542	3,317,105,542	3,266,019,662
<b>13</b>		<b>Crédito Interno</b>	<b>6,207,361,032</b>	<b>6,019,114,000</b>	<b>0</b>	<b>0</b>	<b>0</b>	<b>0</b>
	18	Varios Particulares		0	0	0	0	0
	224	Banco Central De Honduras	6,207,361,032	6,019,114,000	0	0	0	0
<b>14</b>		<b>Donaciones Internas</b>	<b>0</b>	<b>0</b>	<b>3,033,675,021</b>	<b>3,033,674,936</b>	<b>3,033,674,936</b>	<b>2,618,586,521</b>
	223	Nordic Development Fund	0	0	0	0	0	0
	224	Banco Central De Honduras	0	0	3,033,280,463	3,033,280,378	3,033,280,378	2,618,191,963
	263	Organismos Varios	0	0	394,558	394,558	394,558	394,558
		<b>FUENTES EXTERNAS</b>	<b>7,737,595,625</b>	<b>45,115,476,421</b>	<b>52,971,140,738</b>	<b>35,026,131,015</b>	<b>35,026,131,015</b>	<b>33,560,754,910</b>
<b>21</b>		<b>Crédito Externo</b>	<b>4,240,870,602</b>	<b>41,547,855,800</b>	<b>49,505,224,357</b>	<b>32,173,593,829</b>	<b>32,173,593,829</b>	<b>30,945,218,122</b>
	147	Agencia Internacional del Japón	2,574,347,865	3,340,814,096	2,678,380,171	2,386,271,912	2,386,271,912	2,386,271,912
	165	Instituto Crédito Oficial - España	0	29,598,300	41,048,300	0	0	0
	167	Kredistantal Fur Wiederaufbau (Gobierno Alemán)	68,798,835	62,478,553	43,892,320	41,041,344	41,041,344	40,941,344
	171	Asociación Internacional de Fomento	1,478,729,937	8,631,094,852	9,801,482,025	5,901,548,810	5,901,548,810	5,791,928,924
	172	Banco Centroamericano de Integración Económica	0	9,902,675,460	9,441,209,598	1,435,963,167	1,435,963,167	579,424,328
	173	Banco Interamericano de Desarrollo	0	10,325,954,182	8,472,541,739	4,769,906,663	4,769,906,663	4,507,789,682

**ANEXO 10**  
**EGRESOS TOTALES POR FUENTE Y ORGANISMO FINANCIADOR**  
**ADMINISTRACIÓN CENTRAL**  
**EJERCICIO FISCAL 2024**  
**Cifras en Lempiras**

Código	Código	Descripción	2023	2024				
			Devengado Año -1	Aprobado	Vigente	Compromiso	Devengado	Pagado
	196	Banco Santander	0	1,038,568,334	1,038,568,334	0	0	0
	206	Export Import Bank-Korea	71,663,546	0	0	0	0	0
	216	The International Commercial Bank of China	0	500,000,000	232,720,936	0	0	0
	237	International Fund For Agricultural Development (FIDA)	0	59,975,307	56,424,023	42,012,854	42,012,854	42,012,854
	246	Opec Fund for International Development	37,800,282	51,753,516	51,753,516	12,061,313	12,061,313	12,061,313
	263	Organismos Varios	0	7,604,943,200	40,227,119	0	0	0
	266	The Bank of New York Mellon	0	0	17,606,540,000	17,584,485,540	17,584,485,540	17,584,485,540
	277	Cassa Depositi e Prestiti S.P.A.	9,530,136	0	436,276	302,227	302,227	302,227
<b>22</b>		<b>Donaciones Externas</b>	<b>737,758,835</b>	<b>1,256,600,000</b>	<b>859,060,051</b>	<b>523,355,984</b>	<b>523,355,984</b>	<b>517,055,111</b>
	141	Taiwan (República China Nacionalista)	1,339,167	0	26,000,000	21,726,338	21,726,338	21,726,338
	145	Agencia Española de Cooperación Internacional	0	0	2,195,822	0	0	0
	147	Agencia Internacional del Japón	0	0	112,249,329	108,962,232	108,962,232	108,962,232
	148	Agencia Internacional para el Desarrollo	98,378,054	84,524,918	84,524,918	66,697,570	66,697,570	66,697,570
	167	Kredistantal Fur Wiederaufbau (Gobierno Alemán)	155,774,254	185,555,487	108,136,993	83,328,383	83,328,383	82,539,024
	171	Asociación Internacional de Fomento	16,064,726	398,494,681	365,286,921	123,666,640	123,666,640	123,666,640
	172	Banco Centroamericano de Integración Económica		24,685,500	34,361,346	18,936,160	18,936,160	18,936,160
	173	Banco Interamericano de Desarrollo	128,458,050	72,787,263	79,304,378	63,145,500	63,145,500	57,759,882
	176	Comunidad Económica Europea	26,552,947	34,177,739	34,177,739	30,103,530	30,103,530	30,103,530
	178	Fondo de Naciones Unidas para la Infancia	5,690,793	0	0	0	0	0
	183	Instituto Interamericano de Cooperación Agrícola	14,007,958	0	0	0	0	0
	191	Organización Panamericana de la Salud	288,681,377	0	0	0	0	0
	194	Programa de las Naciones Unidas para el Desarrollo	83,665	0	0	0	0	0
	263	Organismos Varios	2,727,844	456,374,412	5,144,342	1,506,101	1,506,101	1,506,101

**ANEXO 10**  
**EGRESOS TOTALES POR FUENTE Y ORGANISMO FINANCIADOR**  
**ADMINISTRACIÓN CENTRAL**  
**EJERCICIO FISCAL 2024**  
**Cifras en Lempiras**

Código	Código	Descripción	2023	2024				
			Devengado Año -1	Aprobado	Vigente	Compromiso	Devengado	Pagado
	449	Alto Comisionado de las Naciones Unidas para los Refugiados	0	0	5,203,393	5,157,633	5,157,633	5,157,633
	450	República Popular China	0	0	2,474,870	125,896	125,896	0
<b>23</b>		<b>Apoyo Presupuestario</b>	<b>347,015,008</b>	<b>0</b>	<b>272,037,482</b>	<b>165,907,716</b>	<b>165,907,716</b>	<b>113,419,027</b>
	176	Comunidad Económica Europea	347,015,008	0	272,037,482	165,907,716	165,907,716	113,419,027
<b>26</b>		<b>MDRI</b>	<b>2,198,432,165</b>	<b>2,139,187,774</b>	<b>2,139,187,774</b>	<b>1,968,972,348</b>	<b>1,968,972,348</b>	<b>1,816,203,970</b>
	171	Asociación Internacional de Fomento	1,170,442,147	1,149,475,327	1,149,475,327	1,033,978,408	1,033,978,408	916,397,747
	173	Banco Interamericano de Desarrollo	1,027,990,018	989,712,447	989,712,447	934,993,940	934,993,940	899,806,223
<b>27</b>		<b>Alivio de la Deuda - Club de París</b>	<b>213,519,016</b>	<b>171,832,847</b>	<b>195,631,074</b>	<b>194,301,139</b>	<b>194,301,139</b>	<b>168,858,680</b>
	123	Canadá	5,445,455	0	0	0	0	0
	125	Dinamarca	1,780,351	0	0	0	0	0
	126	España	31,270,204	11,658,225	11,658,225	11,658,225	11,658,225	6,795,910
	127	Estados Unidos de Norteamérica	20,431,967	0	0	0	0	0
	129	Francia	9,346,131	0	23,798,227	23,590,883	23,590,883	8,199,526
	132	Italia	18,514,310	17,878,511	17,878,511	17,878,502	17,878,502	14,740,834
	133	Japón	73,011,144	66,021,630	66,021,630	65,763,395	65,763,395	63,712,277
	138	República Federal de Alemania	53,703,415	76,274,481	76,274,481	75,410,134	75,410,134	75,410,134
	208	Holanda	16,039	0	0	0	0	0
<b>TOTAL</b>			<b>224,906,026,423</b>	<b>248,775,137,941</b>	<b>254,395,185,213</b>	<b>234,819,403,385</b>	<b>234,819,403,385</b>	<b>211,661,633,556</b>

**ANEXO 11**  
**EGRESOS TOTALES POR FINALIDAD Y FUNCIÓN**  
**ADMINISTRACIÓN CENTRAL**  
**EJERCICIO FISCAL 2024**  
**Cifras en Lempiras**

Código	Código	Descripción	2023	2024				
			Devengado Año -1	Aprobado	Vigente	Compromiso	Devengado	Pagado
<b>1</b>		<b>SERVICIOS PUBLICOS GENERALES</b>	<b>79,271,344,346</b>	<b>92,641,260,381</b>	<b>96,349,267,295</b>	<b>92,946,124,195</b>	<b>92,946,124,195</b>	<b>90,394,864,626</b>
	10	Servicio Legislativo	2,476,400,231	2,295,438,173	2,693,443,202	2,693,443,187	2,693,443,187	2,189,927,473
	20	Dirección Superior Ejecutiva	8,639,648,189	12,095,734,055	11,408,847,439	11,057,178,427	11,057,178,427	10,122,881,950
	30	Relaciones Exteriores	1,312,053,995	1,573,005,545	1,520,628,638	1,512,976,728	1,512,976,728	1,485,051,392
	50	Administración Fiscal	2,232,768,365	3,366,065,497	2,653,887,158	2,417,720,908	2,417,720,908	2,391,745,263
	60	Control de la Gestión Pública	352,557,135	383,559,013	451,739,784	350,245,946	350,245,946	343,654,094
	70	Intereses y gastos de la deuda pública	53,896,244,522	55,635,484,515	65,020,346,761	64,306,552,084	64,306,552,084	64,306,552,084
	90	Administración Gubernamental sin Discriminar	10,361,671,908	17,291,973,583	12,600,374,313	10,608,006,915	10,608,006,915	9,555,052,370
<b>2</b>		<b>DEFENSA Y SEGURIDAD</b>	<b>31,567,902,407</b>	<b>34,297,859,629</b>	<b>34,519,508,968</b>	<b>34,326,428,987</b>	<b>34,326,428,987</b>	<b>29,684,771,637</b>
	11	Defensa Militar	9,716,820,235	10,469,874,287	10,658,522,713	10,636,278,678	10,636,278,678	9,046,719,711
	12	Defensa Civil	939,605,973	791,276,154	681,818,214	681,783,169	681,783,169	638,295,654
	21	Servicio de Policía	10,699,972,372	11,679,378,964	11,934,147,331	11,862,253,211	11,862,253,211	10,881,061,744
	22	Servicio de Protección contra Incendios	430,479,658	538,166,351	592,463,677	514,753,258	514,753,258	509,739,180
	30	Sistema Penal	2,646,756,611	2,476,318,993	2,344,325,251	2,344,325,159	2,344,325,159	2,143,166,180
	40	Servicio Judicial	5,994,003,214	6,854,684,212	6,847,575,016	6,842,557,205	6,842,557,205	5,255,215,183
	90	Defensa y Seguridad sin Discriminar	1,140,264,344	1,488,160,668	1,460,656,766	1,444,478,307	1,444,478,307	1,210,573,986
<b>3</b>		<b>ASUNTOS ECONOMICOS</b>	<b>38,611,402,781</b>	<b>35,744,129,884</b>	<b>36,265,623,654</b>	<b>26,379,907,930</b>	<b>26,379,907,930</b>	<b>21,465,725,699</b>
	10	Energía y Combustible	20,580,411,576	12,829,500,937	11,095,382,920	9,376,942,473	9,376,942,473	6,080,032,327
	20	Minería	86,852,838	137,761,633	150,857,625	118,100,934	118,100,934	111,215,556
	30	Comunicaciones	992,163,901	1,049,651,837	1,519,629,357	1,514,895,196	1,514,895,196	1,173,004,997
	40	Transporte y Almacenaje	8,840,647,791	12,267,795,589	14,056,974,421	7,634,886,209	7,634,886,209	7,513,152,991
	51	Agricultura y Ganadería	5,581,683,363	6,948,965,296	6,874,494,705	5,372,101,607	5,372,101,607	4,508,866,638
	53	Acuicultura, Pesca y Caza	41,633,855	55,561,571	47,746,383	42,589,853	42,589,853	41,527,687
	60	Industria, Comercio y Turismo	1,313,366,540	782,519,779	914,114,643	901,796,680	901,796,680	765,906,278
	70	Seguros y Finanzas	0	0	0	0	0	0
	90	Servicios Económicos sin Discriminar	1,174,642,915	1,672,373,242	1,606,423,600	1,418,594,979	1,418,594,979	1,272,019,223

**ANEXO 11**  
**EGRESOS TOTALES POR FINALIDAD Y FUNCIÓN**  
**ADMINISTRACIÓN CENTRAL**  
**EJERCICIO FISCAL 2024**  
**Cifras en Lempiras**

Código	Código	Descripción	2023	2024				
			Devengado Año -1	Aprobado	Vigente	Compromiso	Devengado	Pagado
4		PROTECCION DEL MEDIO AMBIENTE	1,201,714,285	1,309,446,438	1,280,977,046	1,247,319,885	1,247,319,885	1,058,013,348
	13	Reducción de la Contaminación	11,125,671	16,297,556	13,425,105	13,316,160	13,316,160	13,023,494
	20	Protección de la Diversidad Biológica	163,023,594	172,701,730	166,879,187	160,550,870	160,550,870	67,851,407
	90	Protección del Medio Ambiente sin Discriminar	1,027,565,020	1,120,447,152	1,100,672,754	1,073,452,855	1,073,452,855	977,138,447
5		VIVIENDA Y SERVICIOS COMUNITARIOS	423,501,468	436,378,808	661,626,964	645,880,010	645,880,010	273,952,561
	10	Viviendas Sociales	351,837,922	355,374,056	347,005,682	347,005,660	347,005,660	47,290,392
	20	Urbanización y Desarrollo Comunitario	0	45,479,788	281,028,611	281,028,601	281,028,601	208,816,418
	30	Abastecimiento de Agua	0	35,524,964	33,592,671	17,845,750	17,845,750	17,845,750
	90	Vivienda y Servicios Comunitarios sin Discriminar	71,663,546	0	0	0	0	0
6		SERVICIOS DE SALUD	25,165,470,744	29,181,201,685	27,949,072,760	26,959,517,372	26,959,517,372	24,697,167,631
	10	Promoción y Prevención de la Salud	6,988,809,470	7,250,270,161	7,852,589,400	7,782,797,159	7,782,797,159	7,315,766,567
	20	Atención Médica Hospitalaria	9,450,665,544	13,009,284,644	14,147,188,614	13,590,094,573	13,590,094,573	12,212,620,510
	90	Servicios de Salud sin Discriminar	8,725,995,730	8,921,646,880	5,949,294,746	5,586,625,640	5,586,625,640	5,168,780,554
7		EDUCACION, INVESTIGACION, CULTURA Y ACTIVIDADES RECREATIVAS	39,734,598,115	43,500,754,365	46,214,516,776	44,690,657,324	44,690,657,324	37,011,171,781
	11	Enseñanza Preescolar y Primaria	20,886,340,303	19,545,645,172	22,795,763,122	22,715,341,229	22,715,341,229	18,772,906,919
	12	Enseñanza Secundaria	8,560,514,721	10,140,802,986	9,570,167,510	9,570,167,341	9,570,167,341	8,127,351,169
	13	Formación Profesional	60,956,950	343,906,039	346,906,039	346,906,039	346,906,039	288,993,886
	14	Enseñanza Superior	43,425,725	486,965,884	477,198,184	98,981,598	98,981,598	98,981,598
	20	Ciencia y Tecnología	99,137,802	425,881,385	421,929,778	421,881,749	421,881,749	138,347,610
	30	Actividades Culturales	360,329,561	407,073,233	375,491,385	375,412,930	375,412,930	354,260,114
	40	Servicios de Radio y Televisión	35,140,976	40,000,000	30,954,608	30,954,588	30,954,588	30,900,594
	50	Actividades Deportivas y de Recreación	604,264,512	1,044,283,545	1,255,122,597	610,362,911	610,362,911	493,589,514
	90	Educación, Investigación, Cultura y Actividades Recreativas	9,084,487,565	11,066,196,121	10,940,983,553	10,520,648,940	10,520,648,940	8,705,840,379
7		PROTECCIÓN SOCIAL	8,799,254,845	11,664,106,751	11,154,591,750	7,623,567,682	7,623,567,682	7,075,966,273
	10	Previsión y Asistencia Social	526,132,137	561,913,044	559,708,880	552,939,412	552,939,412	504,427,401
	20	Seguridad Social	231,470,342	0	0	0	0	0

ANEXO 11  
EGRESOS TOTALES POR FINALIDAD Y FUNCIÓN  
ADMINISTRACIÓN CENTRAL  
EJERCICIO FISCAL 2024  
Cifras en Lempiras

Código	Código	Descripción	2023	2024				
			Devengado Año -1	Aprobado	Vigente	Compromiso	Devengado	Pagado
	30	Trabajo	8,041,652,366	318,390,135	232,996,804	232,891,487	232,891,487	223,569,051
	90	Protección Social sin Discriminar	0	10,783,803,572	10,361,886,066	6,837,736,783	6,837,736,783	6,347,969,820
TOTAL			224,906,026,423	248,775,137,941	254,395,185,213	234,819,403,385	234,819,403,385	211,661,633,556

**ANEXO 12**  
**MODIFICACIONES PRESUPUESTARIAS POR INSTITUCIÓN**  
**ADMINISTRACIÓN CENTRAL**  
**EJERCICIO FISCAL 2024**  
**Cifras en Lempiras**

COD.	DESCRIPCION	AUMENTO	DISMINUCION	MONTO
	SECRETARÍAS DE ESTADO	53,326,125,606	49,072,477,742	4,253,647,864
30	Secretaría de la Presidencia	1,451,815,439	570,645,351	881,170,088
40	Secretaría de Gobernación, Justicia y Descentralización	1,798,990,942	2,157,697,804	-358,706,862
41	Secretaría de Estado en los Despachos de Gestión de Riesgos y Contingencias Nacionales	244,891,551	143,920,026	100,971,525
50	Secretaría de Educación	14,696,768,624	12,142,498,718	2,554,269,906
60	Secretaría de Salud	12,440,224,586	13,687,926,808	-1,247,702,222
70	Secretaría de Seguridad	2,043,942,936	1,787,154,367	256,788,569
80	Secretaría de Relaciones Exteriores y Cooperación Internacional	324,012,097	375,703,027	-51,690,930
90	Secretaría de Defensa Nacional	2,527,195,149	2,445,651,099	81,544,050
100	Secretaría de Finanzas	1,605,101,759	572,223,594	1,032,878,165
130	Secretaría de Trabajo y Seguridad Social	242,410,086	328,277,954	-85,867,868
140	Secretaría de Agricultura y Ganadería	925,490,619	937,420,019	-11,929,400
150	Secretaría de Recursos Naturales y Ambiente	700,583,733	858,963,319	-158,379,586
170	Secretaría de Turismo	103,781,629	20,516,897	83,264,732
290	Secretaría de Desarrollo Economico	46,059,509	28,534,040	17,525,469
300	Secretaría de Derechos Humanos	39,228,208	57,537,289	-18,309,081

**ANEXO 12**  
**MODIFICACIONES PRESUPUESTARIAS POR INSTITUCIÓN**  
**ADMINISTRACIÓN CENTRAL**  
**EJERCICIO FISCAL 2024**  
**Cifras en Lempiras**

COD.	DESCRIPCION	AUMENTO	DISMINUCION	MONTO
310	Secretaría de Energía	1,031,209,896	3,056,577,486	-2,025,367,590
406	Secretaría de Asuntos de la Mujer	74,027,001	120,010,137	-45,983,136
407	Secretaría para el Desarrollo y Seguimiento de Proyectos y Acuerdos	27,101,713	28,366,723	-1,265,010
408	Secretaría de Planificación Estratégica	1,017,217,420	527,939,180	489,278,240
409	Secretaría de Transparencia y Lucha contra la Corrupción	80,488,728	112,573,769	-32,085,041
410	Secretaría de las Culturas, las Artes y los Patrimonios de los Pueblos de Honduras	229,639,346	257,522,180	-27,882,834
411	Secretaría de Infraestructura y Transporte	9,977,525,638	8,190,685,831	1,786,839,807
412	Secretaría de Desarrollo Social	1,175,663,548	372,517,904	803,145,644
416	Secretaría de Desarrollo Comunitario, Agua y Saneamiento	148,501,662	180,896,511	-32,394,849
419	Secretaría de Niñez, Adolescencia y Familia	374,253,787	110,717,709	263,536,078
	<b>INSTITUCIONES DESCONCENTRADAS</b>	<b>12,744,574,344</b>	<b>13,533,064,812</b>	<b>-788,490,468</b>
22	Fondo Hondureño de Inversión Social	1,302,122,350	1,438,847,391	-136,725,041
24	Instituto de la Propiedad	475,082,895	506,007,770	-30,924,875
25	Programa Nac. de Prevención Rehabilitación y Reinsercion Soc	1,802,003	3,174,454	-1,372,451
26	Instituto Nacional de la Juventud	8,045,516	14,258,252	-6,212,736
28	Instituto Nacional de Conservación y Desarrollo Forestal	429,415,877	301,400,464	128,015,413



**ANEXO 12**  
**MODIFICACIONES PRESUPUESTARIAS POR INSTITUCIÓN**  
**ADMINISTRACIÓN CENTRAL**  
**EJERCICIO FISCAL 2024**  
**Cifras en Lempiras**

COD.	DESCRIPCION	AUMENTO	DISMINUCION	MONTO
32	Instituto de Acceso a la Información Pública	3,501,389	4,738,628	-1,237,239
33	Comisión Nacional de Vivienda y Asentamientos Humanos	3,486,459	11,854,833	-8,368,374
35	Instituto Hondureño de Geología y Minas	73,450,553	60,354,561	13,095,992
37	Servicio de Administración de Rentas	106,972,214	253,564,986	-146,592,772
39	Servicio Nacional de Emprendimiento y de Pequeños Negocios	73,443,250	108,468,017	-35,024,767
42	Cuerpo de Bomberos de Honduras	104,075,058	46,671,089	57,403,969
43	Empresa Nacional de Artes Gráficas	23,878,770	8,703,121	15,175,649
44	Instituto Nacional Penitenciario	396,467,059	528,460,801	-131,993,742
45	Instituto Nacional de Migración	257,776,319	325,421,253	-67,644,934
46	Instituto Nacional para la Atención a Menores Infractores	47,750,911	57,540,639	-9,789,728
51	Centro Nacional de Educación para el Trabajo	1,954,208	3,861,683	-1,907,475
61	Ente Regulador de Servicios de Agua Potable y Saneamiento	2,462,209	4,394,502	-1,932,293
62	Agencia de Regulación Sanitaria	200,364,907	109,867,923	90,496,984
72	Dirección de Asuntos Disciplinarios Policiales	4,848,502	9,322,254	-4,473,752
91	Agencia Hondureña de Aeronáutica Civil	31,152,587	93,779,093	-62,626,506
101	Comisión Nacional de Telecomunicaciones	331,606,351	334,038,332	-2,431,981

**ANEXO 12**  
**MODIFICACIONES PRESUPUESTARIAS POR INSTITUCIÓN**  
**ADMINISTRACIÓN CENTRAL**  
**EJERCICIO FISCAL 2024**  
**Cifras en Lempiras**

COD.	DESCRIPCION	AUMENTO	DISMINUCION	MONTO
102	Comis Administradora Zona Libre Turística Islas de la Bahía	67,488,912	37,370,226	30,118,686
104	Dirección Nacional de Bienes del Estado	23,257,389	29,552,058	-6,294,669
121	Dirección General de la Marina Mercante	155,958,397	55,982,000	99,976,397
123	Instituto Hondureño de Transporte Terrestre	300,847,553	99,766,800	201,080,753
141	Dirección de Ciencia y Tecnología Agropecuaria	317,473,267	319,517,399	-2,044,132
144	Programa Nacional de Desarrollo Rural y Urbano Sostenible	86,184,752	173,012,086	-86,827,334
145	Servicio Nacional de Sanidad e Inocuidad Agroalimentaria	71,290,823	59,523,025	11,767,798
153	Comisión Reguladora de Energía Eléctrica	129,968,665	33,325,330	96,643,335
161	Centro de la Cultura Garinagu de Honduras	3,238,394	6,937,408	-3,699,014
35	Dirección de Niñez, Adolescencia y Familia	0	283,688,085	-283,688,085
39	Dirección Nacional de Parques y Recreación	34,908,199	11,195,842	23,712,357
244	Dirección Nacional del Programa Ciudad Mujer	77,393,875	79,683,852	-2,289,977
301	Comisión Interinstitucional contra la Explotación Sexual Comercial y Trata de Personas	15,168,531	28,881,587	-13,713,056
400	Administración Aduanera de Honduras	415,687,262	944,243,598	-528,556,336
404	Dirección General de Cinematografía	4,933,580	13,978,972	-9,045,392
413	Comisión Nacional de Deportes, Educación Física y Recreación	762,856,141	552,017,089	210,839,052

**ANEXO 12**  
**MODIFICACIONES PRESUPUESTARIAS POR INSTITUCIÓN**  
**ADMINISTRACIÓN CENTRAL**  
**EJERCICIO FISCAL 2024**  
**Cifras en Lempiras**

COD.	DESCRIPCION	AUMENTO	DISMINUCION	MONTO
414	Dirección de Gestión por Resultados	123,232,915	153,231,381	-29,998,466
415	Programa de la Red Solidaria	5,380,074,813	5,459,824,534	-79,749,721
417	Programa de Acción Solidaria	462,512,809	623,062,295	-160,549,486
418	Administración Nacional de Servicio Civil	165,159,616	76,262,135	88,897,481
420	Comisión Nacional del Ferrocarril Interoceánico	267,279,064	267,279,064	0
	<b>ÓRGANOS CONSTITUCIONALES</b>	<b>1,886,060,549</b>	<b>1,439,310,508</b>	<b>446,750,041</b>
1	Congreso Nacional	253,883,334	761,650,000	-507,766,666
2	Tribunal Superior de Cuentas	91,977,860	0	91,977,860
3	Comisionado Nacional de Derechos Humanos	8,378,389	8,404,693	-26,304
4	Consejo Nacional Electoral	826,625,438	12,831,603	813,793,835
5	Tribunal de Justicia Electoral	2,885,281	3,421,366	-536,085
10	Poder Judicial	0	6,573,111	-6,573,111
20	Presidencia de la República	4,267,006	4,267,006	0
180	Registro Nacional de las Personas	692,121,821	636,241,309	55,880,512
200	Procuraduría General de la República	5,921,420	5,921,420	0
	<b>DEUDA PÚBLICA Y SERVICIOS FINANCIEROS DE LA AC</b>	<b>49,758,235,413</b>	<b>47,841,550,125</b>	<b>1,916,685,288</b>

**ANEXO 12**  
**MODIFICACIONES PRESUPUESTARIAS POR INSTITUCIÓN**  
**ADMINISTRACIÓN CENTRAL**  
**EJERCICIO FISCAL 2024**  
**Cifras en Lempiras**

COD.	DESCRIPCION	AUMENTO	DISMINUCION	MONTO
220	Deuda Pública	42,179,318,527	32,794,456,281	9,384,862,246
449	Servicios Financieros de la Administración Central	7,578,916,886	15,047,093,844	-7,468,176,958
	OTROS ENTES	0	208,545,453	-208,545,453
405	Unidad Especial de Protección	0	208,545,453	-208,545,453
TOTAL		117,714,995,912	112,094,948,640	5,620,047,272

**ANEXO 13**  
**MODIFICACIONES PRESUPUESTARIAS POR FUENTE Y ORGANISMO FINANCIADOR**  
**ADMINISTRACIÓN CENTRAL**  
**EJERCICIO FISCAL 2024**  
**Cifras en Lempiras**

Cód.	Descripción	Aumento	Disminución	Monto
11	Tesoro Nacional	75,972,972,991	76,170,501,459	-197,528,468
1	Tesorería General de la República - Efectivo	74,191,216,765	74,971,408,840	-780,192,075
701	Tasa de Seguridad Poblacional	1,781,756,226	1,199,092,619	582,663,607
12	Recursos Propios	2,078,293,216	1,130,942,814	947,350,402
99	Misma Institución	2,078,293,216	1,130,942,814	947,350,402
13	Crédito Interno	0	6,019,114,000	-6,019,114,000
224	Banco Central De Honduras	0	6,019,114,000	-6,019,114,000
14	Donaciones Internas	4,815,961,434	1,782,286,413	3,033,675,021
224	Banco Central De Honduras	4,815,566,876	1,782,286,413	3,033,280,463
263	Organismos Varios	394,558	0	394,558
21	Crédito Externo	33,245,419,506	25,288,050,949	7,957,368,557
147	Japan International Cooperation Agency	202,614,804	865,048,729	-662,433,925
165	Instituto Crédito Oficial - España	30,080,000	18,630,000	11,450,000

**ANEXO 13**  
**MODIFICACIONES PRESUPUESTARIAS POR FUENTE Y ORGANISMO FINANCIADOR**  
**ADMINISTRACIÓN CENTRAL**  
**EJERCICIO FISCAL 2024**  
**Cifras en Lempiras**

Cód.	Descripción	Aumento	Disminución	Monto
167	Kredistantal Fur Wiederaufbau (Gobierno Alemán)	4,877,482	23,463,715	-18,586,233
171	Asociación Internacional de Fomento	5,967,885,684	4,797,498,511	1,170,387,173
172	Banco Centroamericano de Integración Económica	3,216,990,009	3,678,455,871	-461,465,862
173	Banco Interamericano de Desarrollo	5,625,568,958	7,478,981,401	-1,853,412,443
216	The International Commercial Bank of China	0	267,279,064	-267,279,064
237	International Fund For Agricultural Development (FIDA)	42,007,186	45,558,470	-3,551,284
263	Organismos Varios	0	7,564,716,081	-7,564,716,081
266	The Bank of New York Mellon	18,154,959,107	548,419,107	17,606,540,000
277	Cassa Depositi e Prestiti S.P.A.	436,276	0	436,276
22	Donaciones Externas	542,620,610	940,160,559	-397,539,949
141	Taiwan (República China Nacionalista)	26,000,000	0	26,000,000
145	Agencia Española de Cooperación Internacional	2,195,822	0	2,195,822
147	Japan International Cooperation Agency	112,249,329	0	112,249,329

**ANEXO 13**  
**MODIFICACIONES PRESUPUESTARIAS POR FUENTE Y ORGANISMO FINANCIADOR**  
**ADMINISTRACIÓN CENTRAL**  
**EJERCICIO FISCAL 2024**  
**Cifras en Lempiras**

Cód.	Descripción	Aumento	Disminución	Monto
148	Agencia Internacional para el Desarrollo	9,575,562	9,575,562	0
167	Kredistantal Fur Wiederaufbau (Gobierno Alemán)	96,170,121	173,588,615	-77,418,494
171	Asociación Internacional de Fomento	187,262,515	220,470,275	-33,207,760
172	Banco Centroamericano de Integración Económica	34,361,346	24,685,500	9,675,846
173	Banco Interamericano de Desarrollo	40,212,397	33,695,282	6,517,115
176	Comunidad Económica Europea	25,188,653	25,188,653	0
263	Organismos Varios	1,726,602	452,956,672	-451,230,070
449	Alto Comisionado de las Naciones Unidas para los Refugiados	5,203,393	0	5,203,393
450	República Popular China	2,474,870	0	2,474,870
23	Apoyo Presupuestario	341,930,308	69,892,826	272,037,482
176	Comunidad Económica Europea	341,930,308	69,892,826	272,037,482
26	MDRI	693,849,620	693,849,620	0
171	Asociación Internacional de Fomento	629,974,003	629,974,003	0

**ANEXO 13**  
**MODIFICACIONES PRESUPUESTARIAS POR FUENTE Y ORGANISMO FINANCIADOR**  
**ADMINISTRACIÓN CENTRAL**  
**EJERCICIO FISCAL 2024**  
**Cifras en Lempiras**

Cód.	Descripción	Aumento	Disminución	Monto
173	Banco Interamericano de Desarrollo	63,875,617	63,875,617	0
27	Alivio de la Deuda - Club de Paris	23,948,227	150,000	23,798,227
129	Francia	23,948,227	150,000	23,798,227
TOTAL		117,714,995,912	112,094,948,640	5,620,047,272



**ANEXO 14**  
**MODIFICACIONES POR TIPO**  
**ADMINISTRACIÓN CENTRAL**  
**EJERCICIO FISCAL 2024**  
**Cifras en Lempiras**

DESCRIPCIÓN	AUMENTO	DISMINUCION	MONTO
103 - Ampliación Por Incorporación Préstamos Y/O Donaciones Externas	23,798,227	0	23,798,227
104 - Ampliación Por Donaciones Internas	394,558	0	394,558
105 - Ampliación Por Incorporación De Recursos Propios	947,350,402	0	947,350,402
107 - Ampliación Automática	4,773,936,552	0	4,773,936,552
109 - Ampliación Por Incorporación De Donaciones Externas	42,089,287	0	42,089,287
119 - Ampliación Por Incorporación De Donaciones Externas Con Proyecto	57,604,756	0	57,604,756
126 - Creación De Espacio Presupuestario	25,212,921,623	0	25,212,921,623
127 - Creación De Espacio Presupuestario Con Proyecto	4,511,782,172	0	4,511,782,172
129 - Creación De Espacio Presupuestario - Fideicomisos	835,515,041	0	835,515,041
212 - Disminución De Espacio Presupuestario	0	28,747,530,630	-28,747,530,630
213 - Disminución De Espacio Presupuestario Con Proyecto	0	1,202,299,675	-1,202,299,675
216 - Disminución De Espacio Presupuestario - Fideicomisos	0	835,515,041	-835,515,041
405 - Traslado Entre Instituciones De La Administración Central	74,769,496	74,769,496	0
406 - Traslado Entre Instituciones De La Administración Central, Con Proyecto	22,463,453	22,463,453	0
413 - Traslado Mismo Programa De Una Misma Institución Grupo 400.00 Y Objetos 540.00: 550.00: 560.00, Para Misma Finalidad	695,382,115	695,382,115	0
414 - Traslado Mismo Programa De Una Misma Institución Grupo 400.00 Y Objetos 540.00: 550.00: 560.00, Para Misma Finalidad, Con Proyecto	101,630,198	101,630,198	0
415 - Traslado Entre Programas De Una Misma Institución Grupo 400.00 Y Objetos 540.00: 550.00: 560.00, Para Misma Finalidad	188,665,865	188,665,865	0
416 - Traslado Entre Programas De Una Misma Institución Grupo 400.00 Y Objetos 540.00: 550.00: 560.00, Para Misma Finalidad, Con Proyecto	1,458,110	1,458,110	0
417 - Traslado Entre Objetos De Una Misma Institución Grupos 200 Y 300 Marcado Con Erp	126,420,334	126,420,334	0
419 - Traslado Entre Programas Que Afectan Grupo 100.00 (Excepto Objeto 111.00) Y Objetos 510.00: 520.00: 530.00: En La Misma Institución	975,728,998	975,728,998	0
420 - Traslado Entre Programas Que Afectan Grupo 100.00 (Excepto Objeto 11.00) Y Objetos 510.00: 520.00: 530.00: En La Misma Institución, Con Proyecto	125,421,361	125,421,361	0
421 - Traslado Entre Objetos Del Gasto De Un Mismo Programa Con Erp (Excepto Objeto 111.00)	981,987,131	981,987,131	0
422 - Traslado Entre Objetos Del Gasto De Un Mismo Programa Con Erp, Con Proyecto (Excepto Objeto 111.00)	743,573,637	743,573,637	0

**ANEXO 14**  
**MODIFICACIONES POR TIPO**  
**ADMINISTRACIÓN CENTRAL**  
**EJERCICIO FISCAL 2024**  
**Cifras en Lempiras**

DESCRIPCIÓN	AUMENTO	DISMINUCION	MONTO
423 - Traslado Entre Objetos Del Gasto Mismo Programa E Instituciones Que Afectan Al Grupo 100.00 (Excepto 111.00) Y Los Objetos 510.00, 520.00 Y 530.00)	170,359,501	170,359,501	0
427 - Traslados Objetos Gasto 200.00, 300.00 Para Aumentar Grupo 400.00	1,005,510,590	1,005,510,590	0
428 - Traslados Ac Entre Grupos Objetos De Gasto 200.00, 300.00 (Excepto 211.00, 212.00, 213.00 Y 214.20) Entre Categorías	2,139,155,211	2,139,155,211	0
429 - Traslados Ac Entre Grupos Objetos De Gasto 200.00, 300.00 (Excepto 211.00, 212.00, 213.00 Y 214.20) Entre Categorías Mismo Programa, Con Proyecto	85,729,397	85,729,397	0
433 - Traslado Entre Instituciones De La Administración De Actividad A Proyecto Con Erp	439,383,966	439,383,966	0
434 - Traslado Objetos Gasto 20000,30000 Para Aumentar Grupo 40000, Con Proyecto	93,116,247	93,116,247	0
435 - Traslados Entre Objetos Del Gasto De La Administracion Central Con Erp (De Proyecto A Proyecto)	767,379,838	767,379,838	0
436 - Traslados Objetos Del Gasto 20000, 30000 Para Aumentar Grupo 50000	591,886,463	591,886,463	0
437 - Traslados Objetos Del Gasto 20000, 30000 Para Aumentar Grupo 50000 Con Proyecto	36,331,302	36,331,302	0
440 - Traslado Mismo Programa Grupo 50000 Y 70000	12,064,062,382	12,064,062,382	0
443 - Traslado Entre Instituciones De La Administración Central E Instituciones Descentralizadas (De Actividad A Proyecto)	4,850,048	4,850,048	0
447 - Traslado Entre Objetos Del Gasto De La Administración Central Con Proyectos Y Erp	3,200,000	3,200,000	0
449 - Traslados Entre Instituciones De La Admon Central De Proyecto A Actividad	9,190,768	9,190,768	0
450 - Traslado De Todas Las Instituciones De La Admon. Central Para La 449 Por Proceso De Cierre	67,888,953	67,888,953	0
451 - Traslado De Instituciones De La Admon. Central Con Proyecto Por Proceso De Cierre	255,506,563	255,506,563	0
452 - Traslado De Instituciones De La Admon. Central Erp Por Proceso De Cierre	3,414,392,337	3,414,392,337	0
453 - Traslado De Todas Las Instituciones De La Admon. Central Para La 449 Con Proyectos Y Erp Por proceso De Cierre	170,834,595	170,834,595	0
458 - Traslados Ac Entre Grupos Objetos De Gasto 200 Y 300 (Excepto 21100, 21200, 21300 Y 21420) Entre Categorías Mismo Programa, Con Proyecto Y Fondos Externos	2,481,921	2,481,921	0
459 - Traslado Entre Los Objetos Del Gasto De La Administración Central Por Proceso De Cierre	8,451,552,956	8,451,552,956	0
468 - Traslados Ac Entre Objetos De Gasto 200.00, 300.00, Entre Categorías Con Erp	4,586,397,895	4,586,397,895	0
469 - Traslados Ac Entre Objetos De Gasto 200.00, 300.00, Entre Categorías De Proyectos Con Erp	750,505,881	750,505,881	0
482 - Traslados Entre Objetos Del Gasto De La Administración Central, Id, Con Proyectos	551,898,465	551,898,465	0
483 - Traslado Entre Objetos Del Gasto De La Administración Central Con Erp (De Actividad A Proyecto)	3,076,892,671	3,076,892,671	0

**ANEXO 14**  
**MODIFICACIONES POR TIPO**  
**ADMINISTRACIÓN CENTRAL**  
**EJERCICIO FISCAL 2024**  
**Cifras en Lempiras**

DESCRIPCIÓN	AUMENTO	DISMINUCION	MONTO
484 - Traslado Entre Objetos Del Gasto De La Administración Central E Id (De Actividad A Proyecto)	1,140,963,788	1,140,963,788	0
485 - Traslados Entre Objetos Del Gasto De La Administracion Central (De Proyecto A Proyecto)	1,208,228,226	1,208,228,226	0
486 - Traslados Entre Objetos Del Gasto De La Administracion Central Con Erp (De Proyecto A Actividad)	260,101,875	260,101,875	0
487 - Traslados Entre Objetos Del Gasto De La Administracion Central E Id, Id,Iss, Univ Y Ep (De Proyecto A Actividad)	400,000,000	400,000,000	0
490 - Traslados Entre Objetos Del Gasto De La Administración Central Con Erp	20,545,854,429	20,545,854,429	0
491 - Traslados Entre Objetos Del Gasto De La Administración Central Y/O Descentralizadas, Ss,U, Epf,Epnf	9,187,701,404	9,187,701,404	0
492 - Traslados De La Institución 449 Servicios Financieros De La Administración Central A Ac E Id	2,350,117,728	2,350,117,728	0
493 - Traslados De La Inst. 449 Servicios Financieros De La Admón. Central A Ac E Id Con Erp	2,947,451,431	2,947,451,431	0
494 - Traslados De La Institución 449 Servicios Financieros De La Admón. Central A Ac E Id Con Proyecto	347,537,922	347,537,922	0
495 - Traslados De La Inst. 449 Servicios Financieros De La Admón. Central A Ac E Id Con Erp Con Proyecto	145,637,843	145,637,843	0
<b>TOTAL</b>	<b>117,714,995,912</b>	<b>112,094,948,640</b>	<b>5,620,047,272</b>