



Secretaría de
Finanzas
Gobierno de la República

RENDICIÓN DE CUENTAS SOBRE LA GESTIÓN DE LA HACIENDA PÚBLICA 2024

INFORME DE ADMINISTRACIÓN PÚBLICA



LIQUIDACIÓN DEL PRESUPUESTO GENERAL DE INGRESOS Y EGRESOS DE LA REPÚBLICA **ADMINISTRACIÓN PÚBLICA** **Ejercicio Fiscal 2024**

Tabla de Contenido

1. Situación Macroeconómica y Fiscal del Ejercicio Fiscal 2024	4
1.1. Situación Fiscal del Sector Público No Financiero (SPNF) 2024 con respecto al 2023	4
1.2. Resultados del Cumplimiento de las Reglas Macro Fiscales	5
2. Presupuesto de Ingresos y Egresos del Sector Público	7
2.1. Ingresos Totales	8
2.2. Egresos Totales	8
3. Presupuesto de Ingresos del Sector Público por Tipo de Administración.....	9
4. Presupuesto de Egresos del Sector Público por Tipo de Administración	10
4.1. Administración Central	11
4.2. Administración Descentralizada	12
4.3. Ejecución por Nivel Institucional	12
5. Modificaciones Presupuestarias del Sector Público.....	13
6. Deuda Pública	14
7. Inversión Pública	16
8. Estrategias Transversales	18
8.1. Presupuesto con Perspectiva de Género (PPG)	18
8.2. Cambio Climático	19
8. Anexos	21

Índice de Tablas

Tabla 1. Balance del Sector Público No Financiero por Niveles.....	5
Tabla 2. Seguimiento al Cumplimiento de las Reglas Macrofiscales.....	6
Tabla 3. Ingresos y Egresos Totales del Sector Público por Tipo.	8
Tabla 4. Clasificación Económica de los Ingresos Totales del Sector Público.....	9
Tabla 5. Clasificación Económica de los Egresos Totales del Sector Público	10
Tabla 6. Egresos Totales de la Administración Pública por Nivel Institucional	13
Tabla 7. Modificaciones Presupuestarias del Sector Público.	13
Tabla 8 Comportamiento de la Deuda Pública de la Administración Central	14
Tabla 9. Deuda Pública de la Administración Central.....	15
Tabla 10. Comportamiento de la Deuda Pública de la Administración Central Categoría Tasa de Interés.....	15
Tabla 11. Comportamiento de la Deuda Pública de la Administración Central Moneda de Contratación.....	16
Tabla 12. Plan de Inversión Pública, Ejecución Financiera Acumulada.....	16

Índice de Gráficos

Gráfico 1. Comparativo 2023 - 2024 de los Ingresos y Egresos por Tipo de Administración y Clasificación Económica.....	7
Gráfico 2. Comportamiento de la Deuda Pública de la Administración Central	15
Gráfico 3. Instituciones con Programas y Actividades vinculadas al Presupuesto con Perspectiva de Género (PPG)	19

Índice de Anexos

Anexo 1. Programación y Recaudación de los Ingresos Totales por Rubro de la Administración Pública.	
Anexo 2-A. Programación y Recaudación de los Ingresos Comparativo 2022 - 2024 de la Administración Central.	
Anexo 2-B. Programación y Recaudación de los Ingresos Comparativo 2022 - 2024 de la Administración Descentralizada.	
Anexo 3. Egresos Totales por Clasificación Económica de la Administración Pública (Fondos Totales).	
Anexo 4. Egresos Totales por Clasificación Económica de la Administración Pública (Fondos Nacionales).	
Anexo 5. Egresos Totales por Clasificación Económica de la Administración Pública (Fondos Externos).	
Anexo 6. Egresos Totales por Nivel Institucional de la Administración Pública.	
Anexo 7. Egresos Totales por Nivel Institucional – Comparativo 2022 - 2024.	
Anexo 8. Modificaciones por Institución y Fuente de Financiamiento de la Administración Pública.	
Anexo 9. Ejecución del Presupuesto identificado en la Estrategia de Presupuesto con Perspectiva de Género (PPG).	
Anexo 10. Ejecución del Presupuesto identificado en la Estrategia de CAMBIO CLIMÁTICO.	

LIQUIDACIÓN DEL PRESUPUESTO GENERAL DE INGRESOS Y EGRESOS DE LA REPÚBLICA

ADMINISTRACIÓN PÚBLICA

Ejercicio Fiscal 2024

Presentación

La Secretaría de Estado en el Despacho de Finanzas (SEFIN), en cumplimiento a lo dispuesto en los Artículos 42, 43, 44, 53 y 100 de la Ley Orgánica del Presupuesto, ha elaborado el Informe de la Liquidación Presupuestaria del Sector Público, correspondiente al Ejercicio Fiscal 2024.

El presente informe de la Liquidación del Presupuesto (Art. 100 de la LOP, inciso 1), se compone de tres apartados:

- Apartado I: Se muestran las cifras consolidadas del Sector Público (ingresos, gastos y modificaciones presupuestarias); además un resumen de la Inversión Pública, la Deuda Pública¹ y el avance del Marco Macro Fiscal de Mediano Plazo (MMFMP) 2022-2025.
- Apartado II: Informe de Liquidación del Presupuesto General de Ingresos y Egresos de la Administración Central.
- Apartado III: Informe de Liquidación del Presupuesto General de Ingresos y Egresos del Sector Descentralizado.

En cuanto a la metodología para la elaboración del informe de ejecución presupuestaria se utilizan las cifras del presupuesto en los diferentes momentos del gasto, los cuales incluyen aprobado, vigente, devengado y pagado; en los ingresos, se incluyen los momentos aprobado, vigente, recaudado y percibido. Asimismo, se utiliza un conjunto de clasificadores de cuentas presupuestarias que posibilitan un análisis objetivo de las acciones ejecutadas por el sector público, agrupando los recursos y gastos de acuerdo con ciertos criterios, en base a sus distintas combinaciones y posibilidades de agregación.

La fuente de información para el análisis y elaboración de este documento provienen de los datos registrados por las Instituciones del Sector Público, en el Sistema de Administración Financiera Integrada (SIAFI).

¹ Deuda Pública de la Administración Central.

1. Situación Macroeconómica y Fiscal del Ejercicio Fiscal 2024

De acuerdo con las estimaciones del Fondo Monetario Internacional (FMI) en su Informe de Actualización del WEO correspondiente a enero de 2025, el crecimiento mundial fue 3.2% en 2024, similar a lo alcanzado en 2023 (3.3%); en un entorno en el cual, la inflación continuó disminuyendo y la flexibilización gradual de la política monetaria estimuló el dinamismo de la actividad económica, tanto en las economías avanzadas como en las emergentes y en desarrollo. El crecimiento económico mundial se mantuvo firme, aunque el grado de solidez fue considerablemente divergente de un país a otro.

En 2024, la inflación a nivel global continuó desacelerándose, acercándose gradualmente a los objetivos de los bancos centrales en la mayoría de las economías, derivado de los menores precios de la energía y de algunos alimentos, y de los efectos de las políticas monetarias restrictivas implementadas en los últimos años; sin embargo, el proceso de convergencia de la inflación se ha ralentizado, debido principalmente a la persistencia de la inflación subyacente, especialmente de los servicios a nivel mundial.

1.1. Situación Fiscal del Sector Público No Financiero (SPNF) 2024 con respecto al 2023

Al cierre de 2024, el Gobierno de Honduras cumplió por tercer año consecutivo con las metas esperadas tanto con los techos definidos en el MMFMP 2025-2028, como en los techos establecidos mediante Decreto Legislativo 62- 2023, quien ha priorizado en atender a los sectores más vulnerables y a la población en general vinculado con el Plan de Gobierno para Refundar Honduras.

El desempeño de las finanzas públicas en 2024 reflejó una gestión fiscal responsable y transparente, evidenciada en el cumplimiento de la meta establecida de recaudación tributaria, un mayor control del gasto corriente y la reorientación de recursos desde partidas no prioritarias mediante lo establecido en el PCM 26-2024. Estas medidas permitieron que el déficit fiscal se mantuviera por debajo del techo establecido tanto en el MMFMP 2025-2028 como en la Cláusula de Excepción aprobada mediante Decreto Legislativo 62-2023, consolidando la credibilidad y previsibilidad de la política fiscal adoptada por el Gobierno de Honduras.

Cabe destacar que durante 2024 Honduras mantuvo su programa apoyado por el Fondo Monetario Internacional (FMI). El Directorio Ejecutivo del FMI concluyó la primera y segunda revisión del Servicio Ampliado del FMI (SAF) y el Servicio de Crédito Ampliado (SCA) para Honduras, lo que permitió un desembolso de aproximadamente USD198.0 millones. Con este desembolso, el total de recursos liberados bajo el programa asciende a USD 315 millones.

Al cierre de 2024, el resultado del balance global del SPNF muestra un déficit fiscal de 1.0% del PIB, resultado menor en 0.3pp con respecto a lo observado al cierre de 2023 (1.3% del PIB). Dicho déficit está explicado en gran medida por el comportamiento de la Administración Central (déficit de 1.8% del PIB), el cual fue contrarrestado por los superávits observado en el Resto de las Instituciones Descentralizadas y los Institutos de Previsión y Seguridad Social (1.8% del PIB)

Tabla 1. Balance del Sector Público No Financiero por Niveles.

CONCEPTO	Millones de Lempiras		% del PIB	
	2023	2024 ^{a/}	2023	2024 ^{a/}
Administración Central	-30,426.1	-16,398.4	-3.6%	-1.8%
Resto de Instituciones Descentralizadas	496.2	421.6	0.1%	0.0%
Instituto Hondureño de Seguridad Social	2,965.3	5,830.3	0.4%	0.6%
Institutos de Jubilación y Pensión Públicos	10,389.5	10,100.8	1.2%	1.1%
Gobierno Central	-16,575.1	-45.6	-2.0%	0.0%
Gobiernos Locales	-27.1	-446.3	0.00%	-0.05%
Gobierno General	-16,602.3	-491.9	-2.0%	-0.1%
Empresas Públicas No Financieras	5,379.0	-8,325.9	0.6%	-0.9%
Sector Público No Financiero	-11,223.3	-8,817.8	-1.3%	-1.0%

Fuente: DPMF-SEFIN

a/ Preliminar

Dado todo lo anterior, el déficit fiscal del SPNF al cierre de 2024 se vio contrarrestado, por el comportamiento de los Gobiernos Locales que mostraron un déficit de 0.05% del PIB esto producto de mayores ingresos obtenidos por parte de las transferencias corrientes de la AC hacia los Gobiernos Locales, dichas transferencias se realizaron con el objetivo de dar apoyo al Programa Nacional de Intervención a Caminos Productivos y para el mantenimiento y reparación de escuelas públicas.

Por otra parte, el balance global del SPNF está explicado en gran medida por el comportamiento deficitario de las Empresas Públicas No Financieras (0.9% del PIB), principalmente influenciado por el balance global de la ENEE (déficit de 0.7% del PIB) que representa el 81.0% del total de déficit de las Empresas Públicas No Financieras.

1.2. Resultados del Cumplimiento de las Reglas Macro Fiscales

Para el cierre de 2024, el Gobierno cumplió por tercer año consecutivo con las metas esperadas tanto con los techos definidos en el MMFMP 2025-2028, las Reglas Plurianuales de Desempeño Fiscal y lineamientos establecidos en el MMFMP 2025-2028 para el cierre de 2024 son los siguientes:

- El techo máximo de déficit del SPNF en términos del PIB no será mayor de 3.0%.

- El crecimiento del gasto corriente nominal primario de la AC no podrá ser mayor a dieciséis puntos cinco por ciento (16.5%).
- Los nuevos atrasos de pago de la AC mayores a 45 días, no podrá sobrepasar el 0.5% del PIB en 2023.

Las cifras fiscales contempladas el MMFMP 2025-2028 muestra una senda de convergencia de forma gradual a la senda de cumplimiento de la LRF, lo que permitirá retornar al proceso de consolidación fiscal, de igual forma mantener niveles prudentes de endeudamiento público.

Seguimiento de la ejecución al cierre 2024.

Al cierre 2024, se dio seguimiento al cumplimiento de las Reglas Plurianuales de Desempeño Fiscal con respecto a las metas establecidas en el MMFMP 2025-2028 y coherentes con el Decreto Legislativo No.62-2023

Tabla 2. Seguimiento al Cumplimiento de las Reglas Macro Fiscales 2024.

Detalle	Meta 2024 ^{a/}	Cierre 2024 ^{b/}	Observaciones
Regla 1 Deficit SPNF (% del PIB)	3.9%	-1.0%	Se Cumplió
Regla 2 Tasa de Crecimiento Anual del Gasto Corriente Primarios ^{c/} de la AC (%)	16.5%	9.4%	Se Cumplió
Regla 3 Nuevos atrasos de pagos de la AC mayores a 45 días (% del PIB)	0.5%	0.3%	Se Cumplió

Fuente: Dirección General de Política Macro Fiscal (DPMF) SEFIN.

a/ En línea con la Cláusula de Excepción Decreto No. 62-2023

b/ Preliminar

c/ Se refiere al Gasto Corriente Nominal Primario como lo establece el Reglamento de la LRF.

2. Presupuesto de Ingresos y Egresos del Sector Público

Los **Ingresos** totales recaudados durante 2024 por la Administración Pública ascendieron a 390,042,394,368 Lempiras de los cuales 95,054,071,712 Lempiras se obtuvieron mediante financiamiento a través de obtención de préstamos, colocación de títulos de deuda y otros activos financieros.

Con respecto al año anterior los ingresos crecieron en 58,430,808,009 Lempiras (17.6%), las tasas de crecimiento de los ingresos corrientes 7.1% (comportamiento positivo especialmente en los ingresos tributarios), de capital 2.4% de las transferencias y donaciones del sector externo. En el financiamiento se refleja una tasa de crecimiento de 70.2% (dentro de lo programado) esto proviene principalmente de los desembolsos para la ejecución de programas y proyectos financiados por los acreedores multilaterales y bilaterales para mejorar las condiciones de vida de las poblaciones más vulnerables.

Gráfico 1. Comparativo 2023 - 2024 de los Ingresos y Egresos por Tipo de Administración y Clasificación Económica



Fuente: SIAFI.

**Los datos correspondientes a la Administración Pública es la agregación de la Administración Central y Descentralizada.*

Los **Egresos** de la Administración Pública suman 377,687,503,608 Lempiras destinados a remuneraciones a los empleados (26%), amortización de la deuda (10.9%), pago de intereses (8.5%), uso de bienes y servicios (18% - incluye la compra de energía para reventa), transferencias y donaciones (14.1%), el registro de inversión financiera de los Institutos de Pensión por colocación de préstamos (10.2%), siendo estos los principales.

Al comparar con el año anterior los egresos subieron en 1% equivalente a 3,788,806,350 Lempiras reflejados principalmente en las asignaciones destinadas a sueldos y salarios y el pago por amortización de deuda.

2.1. Ingresos Totales

Los **Ingresos Totales** recaudados en 2024 por la Administración Pública (390,042,394,368 Lempiras) se componen por **Ingresos Corrientes** que suman un monto de 287,621,532,932 Lempiras procedentes en su mayoría de *Ingresos Tributarios, No Tributarios y Rentas de la Propiedad*; los **Ingresos de Capital** 7,366,789,723 Lempiras compuestos por *Transferencias y Donaciones*, y Las **Fuentes Financieras** registran un valor de 95,054,071,712 Lempiras, conformados por 35,795,424,826 Lempiras de *Obtención de Préstamos*, 24,324,936,684 Lempiras *Títulos de Deuda* y 34,933,710,203 Lempiras *Financieros* (ver tabla 3).

Tabla 3. Ingresos y Egresos Totales del Sector Público por Tipo del Ejercicio Fiscal 2024.

Cód.	Descripción	Presupuesto Anual				% de Rec./ Ejec.
		Aprobado	Vigente	Ejecutado/ Recaudado	Pagado/ Percibido	
I	INGRESOS	407,137,469,634	422,824,757,174	390,042,394,368	390,042,394,368	92.2
1	Ingresos Corrientes	276,042,136,381	285,704,542,969	287,621,532,932	287,621,532,932	100.7
2	Ingresos de Capital	12,820,417,247	16,382,094,621	7,366,789,723	7,366,789,723	45.0
3	Fuentes de Financiamiento	118,274,916,006	120,738,119,584	95,054,071,712	95,054,071,712	78.7
II	EGRESOS	407,137,469,634	422,824,757,174	377,687,503,608	346,161,971,641	89.3
1	Egresos Corrientes	282,036,978,292	276,977,681,126	258,821,919,422	235,804,442,124	93.4
2	Egresos de Capital	54,385,706,310	58,999,224,657	38,967,770,370	30,531,715,701	66.0
3	Aplicaciones Financieras	70,714,785,032	86,847,851,391	79,897,813,816	79,825,813,816	92.0

Fuente: SIAFI.

2.2. Egresos Totales

Los **Egresos** de la Administración Pública presentaron una ejecución de 377,687,503,608 Lempiras, de los cuales el 68.5% corresponden a **gastos corrientes** (258,821,919,422 Lempiras) (ver anexo 2) en su mayoría por pago de sueldos y salarios, colaterales, aportes patronales y prestaciones laborales de los empleados del sector público, compra de bienes y servicios que las instituciones requieren para el normal funcionamiento, en esta última categoría se encuentra la compra de energía para reventa de la Empresa Nacional de Energía Eléctrica.

Los **egresos de capital** representan el 10.3% (38,967,770,370 Lempiras) en relación al monto total ejecutado, que corresponden en su mayoría a construcciones y proyectos de inversión realizadas por el Estado, compras de equipos (incluye todo el equipamiento médico que se adquirió para la atención de los pacientes en los hospitales), tierras y terrenos, entre otros. En concepto de **aplicaciones financieras** se destinaron 79,897,813,816 Lempiras equivalentes a 21.2% de la ejecución total del Sector Público, cantidad que incluye el gasto realizado en títulos y valores, préstamos a corto plazo y la amortización de la deuda.

3. Presupuesto de Ingresos del Sector Público por Tipo de Administración

La recaudación de ingresos del Sector Público Centralizado registra un valor de 234,908,106,679 Lempiras con un porcentaje de recaudación del 92.3% con relación a lo estimado en presupuesto vigente. Los **Ingresos Corrientes** de la Administración Central ascienden a 170,593,582,630 Lempiras reflejando principalmente la tributación, entre los que destaca el impuesto sobre la producción, consumo y ventas con un 44.5% (75,948,933,515 Lempiras), el 31.2% de los ingresos corrientes fue percibido a través del impuesto sobre la renta (53,261,047,495 Lempiras), un 13.3% impuesto sobre servicios y actividades específicas (22,622,851,921 Lempiras) y un 4.7% sobre las importaciones (8,001,955,129 Lempiras), la diferencia (6.3%) comprende distintos conceptos como ser los ingresos no tributarios, rentas de la propiedad y transferencias entre otros.

Los **Ingresos de Capital** reportan una recaudación de 6,068,270,351 Lempiras que incluye la transferencia de capital realizada por el Banco Central de Honduras en concepto traslado de los excedentes netos operativos del BCH durante la gestión 2023 por un monto de 3,032,880,485 Lempiras; asimismo, comprende las transferencias y donaciones de capital del sector externo por 3,024,995,308 Lempiras en su mayoría de donaciones del Banco Mundial y del Banco Interamericano de Desarrollo (BID).

Las **Fuentes de Financiamiento** muestran una recaudación de 58,246,253,697 Lempiras, el cual incluye obtención de préstamos a largo plazo por 33,899,459,051 Lempiras que en parte refleja la colocación del primer Bono Soberano Sostenible por 700 millones de dólares y que se destina a programas y proyectos elegibles en sectores verdes y sociales clave para el desarrollo del País; asimismo, los créditos proceden de organismos multilaterales y bilaterales como Banco Mundial, BID, BCIE, JICA (Japón) entre otros. El presupuesto refleja en colocación de títulos de deuda interna a largo plazo 24,324,936,684 Lempiras. (ver anexo 2-A).

Tabla 4. Clasificación Económica de los Ingresos Totales del Sector Público del Ejercicio Fiscal 2024.

Cód.	Descripción	Aprobado	Vigente	Recaudado	Percibido	% de Recaudación
I	ADMINISTRACIÓN PÚBLICA	407,137,469,634	422,824,757,174	390,042,394,368	390,042,394,368	92.2
1	Ingresos Corrientes	276,042,136,381	285,704,542,969	287,621,532,932	287,621,532,932	100.7
2	Ingresos de Capital	12,820,417,247	16,382,094,621	7,366,789,723	7,366,789,723	45.0
3	Fuentes de Financiamiento	118,274,916,006	120,738,119,584	95,054,071,712	95,054,071,712	78.7
II	ADMINISTRACIÓN CENTRAL	248,775,137,941	254,395,185,213	234,908,106,679	234,908,106,679	92.3
1	Ingresos Corrientes	165,901,365,520	171,728,867,387	170,593,582,630	170,593,582,630	99.3
2	Ingresos de Capital	3,567,620,621	6,509,591,402	6,068,270,351	6,068,270,351	93.2
3	Fuentes de Financiamiento	79,306,151,800	76,156,726,424	58,246,253,697	58,246,253,697	76.5
III	ADMINISTRACIÓN DESCENTRALIZADA	158,362,331,693	168,429,571,961	155,134,287,689	155,134,287,689	92.1
1	Ingresos Corrientes	110,140,770,861	113,975,675,582	117,027,950,302	117,027,950,302	102.7
2	Ingresos de Capital	9,252,796,626	9,872,503,219	1,298,519,372	1,298,519,372	13.2
3	Fuentes de Financiamiento	38,968,764,206	44,581,393,160	36,807,818,015	36,807,818,015	82.6

Fuente: SIAFI.

Por su parte, el **Sector Público Descentralizado** registra ingresos por 155,134,287,689 Lempiras, con un porcentaje de recaudación de 92.1% con relación al presupuesto vigente de 168,429,571,961 Lempiras. Los ingresos de este sector se generan por aportes a la seguridad social de los Institutos de Seguridad Social (27,987,559,248 Lempiras), por ingresos operaciones de las Empresas Nacionales (47,963,696,136 Lempiras) principalmente de la ENEE por la venta de energía eléctrica; las rentas de la propiedad (28,505,295,915 Lempiras) que proviene de los intereses por depósitos, préstamos y otras inversiones realizadas por el IHSS, INJUPEMP, INPREMA, IPM, BCH entre otros. Este sector recibió en concepto de transferencias 7,912,396,584 Lempiras provenientes principalmente de la Administración Central para las Universidades entre otras.

En Activos Financieros las instituciones descentralizadas reportaron ingresos por 34,911,852,240 Lempiras por la venta de títulos y valores y la recuperación de préstamos en su mayoría se ven reflejados en los presupuestos del INJUPEMP, INPREMA y BANHPROVI; asimismo, se observa la incorporación de disponibilidades de años anteriores en la ENEE y el IHSS.

4. Presupuesto de Egresos del Sector Público por Tipo de Administración

Los egresos del **Sector Público** suman 377,687,503,608 Lempiras, corresponden a la Administración Central 234,819,403,385 Lempiras con una ejecución de 92.3% con respecto al presupuesto vigente y en la Administración Descentralizada la ejecución asciende a 142,868,100,223 Lempiras equivalente a un 84.8% del presupuesto.

Tabla 5. Clasificación Económica de los Egresos Totales del Sector Público del Ejercicio Fiscal 2024.

Descripción	Ejecutado 2023	Aprobado	Vigente	Ejecutado	Pagado	% de Ejecución
ADMINISTRACIÓN PÚBLICA	373,898,697,258	407,137,469,634	422,824,757,174	377,687,503,608	346,161,971,641	89.3
Egresos Corrientes	249,200,720,270	282,036,978,292	276,977,681,126	258,821,919,422	235,804,442,124	93.4
Egresos de Capital	55,059,288,975	54,385,706,310	58,999,224,657	38,967,770,370	30,531,715,701	66.0
Aplicaciones Financieras	69,638,688,013	70,714,785,032	86,847,851,391	79,897,813,816	79,825,813,816	92.0
ADMINISTRACIÓN CENTRAL	224,906,026,423	248,775,137,941	254,395,185,213	234,819,403,385	211,661,633,556	92.3
Egresos Corrientes	153,496,048,268	177,804,036,953	166,124,907,414	160,780,291,531	144,336,709,775	96.8
Egresos de Capital	42,271,564,974	44,427,456,849	48,000,558,343	34,216,720,389	27,574,532,317	71.3
Aplicaciones Financieras	29,138,413,181	26,543,644,139	40,269,719,456	39,822,391,465	39,750,391,465	98.9
ADMINISTRACIÓN DESCENTRALIZADA	148,992,670,834	158,362,331,693	168,429,571,961	142,868,100,223	134,500,338,084	84.8
Egresos Corrientes	95,704,672,002	104,232,941,339	110,852,773,712	98,041,627,891	91,467,732,349	88.4
Egresos de Capital	12,787,724,001	9,958,249,461	10,998,666,314	4,751,049,981	2,957,183,385	43.2
Aplicaciones Financieras	40,500,274,832	44,171,140,893	46,578,131,935	40,075,422,351	40,075,422,351	86.0

Fuente: SIAFI.

4.1. Administración Central

La Administración Pública Central registra una ejecución por 224,906,026,423 Lempiras de los cuales el 68.5% corresponde a **Egresos Corrientes** orientados en su mayoría a la remuneración a los empleados públicos (docentes, médicos, policías, militares y servicio civil), servicios generales como materiales y útiles de oficina, alimentos y bebidas para la merienda escolar y los pacientes de hospitales, e internos en instituciones penitenciarias o de reclusión, productos farmacéuticos, medicamentos y material médico quirúrgico, servicio de arrendamiento, servicios comercial y bancario, servicio de mantenimiento, servicios tercerizados como la hemodiálisis para pacientes con insuficiencia renal, el pago por suministros de servicios públicos (energía, agua, otros); otros conceptos relevantes dentro de los gastos corrientes esta el pago de intereses y comisiones de deuda, las transferencias al sector privado (becas para estudiantes, subsidios a la energía, bonos – cafetalero, tecnológico, ganadero, personas vulnerables o en riesgo social- transferencias a ONG´s entre otros), transferencias a instituciones descentralizadas y otros gastos corrientes.

Los **Egresos de Capital** presentan una ejecución del 71.3% equivalente a 34,216,720,389 Lempiras que corresponde a construcciones adiciones y mejoras edificios y obras urbanísticas, la compra de equipo, la inversión de los proyectos y transferencias de capital; este concepto refleja principalmente la construcción y rehabilitación de carreteras, avance en la construcción de hospitales (Ocotepeque, Salamá, Santa Barbara, Roatán, hospital de Trauma de Tegucigalpa y San Pedro Sula, regional del sur en Choluteca y el hospital San Isidro de Toca), los proyectos de infraestructura escolar entre otros. (Ver informe de la Inversión Pública)

El restante 17% de la ejecución de la Administración Central corresponde a **Aplicaciones Financieras** por 39,822,391,465 Lempiras destinados principalmente para la Amortización de Deuda Interna por 23,811,513,062 Lempiras (Bonos y Letras) y Deuda Externa a largo plazo (14,657,107,494 Lempiras), asimismo comprende Inversión Financiera por 1,203,470,909 Lempiras en concepto de aportes de capital del Estado de Honduras para el BCIE y en la cuenta de préstamos a largo plazo a personas se destinaron 150,300,000 Lempiras dentro del programa de créditos solidarios e inclusivos con fondos de capital de riesgos de SENPRENDE y el Programa de Red Solidaria.

El resultado presupuestario de la Administración Central refleja un déficit de 18,335,158,939 Lempiras y el financiamiento asciende a 65,530,700,175 Lempiras. (ver detalle en la Cuenta Ahorro- Inversión- Financiamiento del informe de Liquidación Presupuestaria de la Administración Central).

4.2. Administración Descentralizada

Por su parte el **Sector Público Descentralizado** registró una ejecución de 142,868,100,223 Lempiras de los cuales el 68.6% se orientó a cubrir **Gastos Corrientes** dentro de los cuales sobresale la compra de energía eléctrica para reventa (31,341,228,262 Lempiras), el pago de servicios básicos, las remuneraciones a empleados de las empresas públicas, docentes universitarios y médicos del IHSS entre otros; asimismo, incluye el pago de intereses y comisiones realizados por el BCH y la ENEE principalmente y transferencias corrientes destinados al pago de jubilaciones y pensiones.

Los **Bienes Capitalizables** representan el 3.3% del sector descentralizado estos incluyen la compra de equipo y maquinaria, en términos inversión se refleja principalmente en la construcción y ampliación de subestaciones eléctricas y líneas de transmisión de la ENEE renovación, rehabilitación y repotenciación de centrales hidroeléctricas y la elaboración de estudios y diseños para la construcción de nuevas represas.

En concepto **Aplicaciones Financieras** (28.1%) 37,278,206,521 Lempiras son destinados a la Inversión Financiera mediante la adquisición de títulos y valores y concesión de préstamos de los institutos de pensión, BANHPROVI y BANADESA. En amortización de deuda se registraron 2,796,026,880 Lempiras de los cuales el 80% corresponde a pago realizado por la ENEE.

4.3. Ejecución por Nivel Institucional

En apego a la reforma establecida en el Decreto Ejecutivo PCM 05-2022 del 06 de abril de 2022, mediante el cual se crean nuevas Instituciones y asimismo se determina la derogación de otras Secretarías, Direcciones y Programas Presidenciales; en el mismo se elimina la figura de Gabinetes Sectoriales instituida en la reforma de la Ley General de la Administración Pública contenida en la “Ley para Optimizar la Administración Pública Mejorar los Servicios a la Ciudadanía y Fortalecimiento de la Transparencia en el Gobierno” (Decreto 266-2013) y Decretos Ejecutivos No. PCM 009-2018 y 025-2018, el Sector Público se organizaba en Gabinetes Sectoriales, los que fueron eliminados, por lo tanto, los egresos totales se reflejan de la siguiente manera.

Las Secretarías de Estado representan el 36.7% de la ejecución total del presupuesto del Sector Público (138,785,537,482 Lempiras) con respecto al egreso total, donde Secretarías como Educación, Salud, Seguridad y Defensa conforman en su mayoría el gasto del presupuesto. Seguido de los Institutos de Previsión y Seguridad Social con un 17.2% lo que respecta a los préstamos, pensiones y pagos a los jubilados del sector público, seguido de las Empresas Públicas con el 13.5% de la ejecución influenciado principalmente por la Empresa de Energía Eléctrica y, la amortización del pago de la Deuda Pública con un 17.2% a través de la obtención de préstamos de largo plazo constituyen los grupos de instituciones con mayores erogaciones en el 2024.

Tabla 6. Egresos Totales de la Administración Pública por Nivel Institucional del Ejercicio Fiscal 2024.

Nivel Institucional	Aprobado	Vigente	Ejecutado	Pagado	% de Ejecución
ADMINISTRACIÓN CENTRAL	248,775,137,941	254,395,185,213	234,819,403,385	211,661,633,556	92.3
Secretarías de Estado	148,224,956,893	152,478,604,757	138,785,537,482	120,357,449,849	91.0
Instituciones Desconcentradas	24,221,834,459	23,433,343,991	19,166,954,119	16,776,356,812	81.8
Órganos Constitucionales	11,315,669,781	11,762,419,822	11,634,157,475	9,507,883,270	98.9
Deuda Pública y Servicios Financieros de la AC	64,647,676,808	66,564,362,096	65,076,299,762	64,863,489,078	97.8
Otros Entes	365,000,000	156,454,547	156,454,547	156,454,547	100.0
ADMINISTRACIÓN DESCENTRALIZADA	158,362,331,693	168,429,571,961	142,868,100,223	134,500,338,084	84.8
Institutos Autónomos	5,061,643,364	5,487,254,590	3,913,275,103	3,821,175,353	71.3
Institutos de Previsión Social	69,881,608,600	74,954,662,628	65,002,164,270	65,002,164,270	86.7
Universidades Nacionales	7,914,968,219	7,946,337,268	6,667,330,245	6,550,217,533	83.9
Hospital Escuela	2,929,251,459	3,440,331,729	1,912,353,977	1,912,353,977	55.6
Empresas Públicas	54,890,752,342	58,298,109,613	51,148,339,483	42,989,789,806	87.7
Instituciones Financieras Bancarias y No Bancarias	17,684,107,709	18,302,876,133	14,224,637,146	14,224,637,146	77.7
ADMINISTRACIÓN PÚBLICA	407,137,469,634	422,824,757,174	377,687,503,608	346,161,971,641	89.3

Fuente: SIAFI.

5. Modificaciones Presupuestarias del Sector Público

El Presupuesto General de Ingresos y Egresos de la República y de las Instituciones Descentralizadas fue modificado resultando en incrementos por 15,687,287,540 Lempiras. Del total de modificaciones presupuestarias del Sector Público el 35.8% corresponden a la Administración Central y 64.2% al Sector Descentralizado (*ver tabla 7*).

Tabla 7. Modificaciones Presupuestarias del Sector Público del Ejercicio Fiscal 2024.

Cód.	Fuente de Financiamiento	Administración Central	Administración Descentralizada	Sector Público
	Fondos Nacionales	-2,235,617,045	9,790,973,084	7,555,356,039
11	Tesoro Nacional	-197,528,468	1,674,150,629	1,476,622,161
12	Recursos Propios	947,350,402	8,087,126,029	9,034,476,431
13	Crédito Interno	-6,019,114,000		-6,019,114,000
14	Donaciones Internas	3,033,675,021	29,696,426	3,063,371,447
	Fondos Externos	7,855,664,317	276,267,184	8,131,931,501
21	Crédito Externo	7,957,368,557	201,681,180	8,159,049,737
22	Donaciones Externas	-397,539,949	-	-397,539,949
23	Apoyo Presupuestario	272,037,482	74,586,004	346,623,486
27	Alivio de la Deuda - Club de París	23,798,227		23,798,227
	Total	5,620,047,272	10,067,240,268	15,687,287,540

Fuente: SIAFI.

Las modificaciones de la Administración Central obedecen principalmente a la incorporación de los excedentes de los ingresos corrientes, derivados de una recaudación mayor a la estimada en el Presupuesto General de Ingresos y Egresos de la República los

cuales ascienden a 4,515,316,989 Lempiras. La diferencia corresponde a incorporación de recursos propios y donaciones por 1,104,730,283 Lempiras.

Mediante el mecanismo de fungibilidad entre fuentes se registraron modificaciones de la colocación del BONO TEMÁTICO SOBERANO 2024 por 17,606,540,000 (US\$700.0 millones) Lempiras en la fuente 21 Crédito Externo Organismo Financiador 266 The Bank of New York Mellon dentro del techo de endeudamiento aprobado por el Congreso Nacional en el artículo 6 y al amparo de lo establecido en el artículo 209 del DL62-2023. Asimismo, Transferencias del Banco Central de Honduras por 3,032,880,485 Lempiras como traslado de resultados de excedentes operativos del BCH durante la gestión 2023.

En la Administración Descentralizada las modificaciones registran una ampliación del presupuesto por 10,067,240,268 Lempiras de estos el 73.9% corresponden a incorporación de recursos propios equivalente a 7,435,748,770 Lempiras identificados principalmente en incorporaciones de la ENEE por la venta bruta de servicios de energía eléctrica, en el INPREMA por excedentes en los rubros Recuperación de Prestamos a Corto y Largo Plazo y el INJUPEMP provenientes de intereses devengados sobre inversiones, prestamos, rendimientos de inversiones, entre otros. La diferencia corresponde a incorporación de transferencias de la Administración Central y donaciones por 2,631,491,498 Lempiras.

6. Deuda Pública²

El saldo de la deuda pública de la Administración Central de Honduras al 31 de diciembre de 2024 se conformó por el saldo de Deuda Externa con un monto de US\$9,304.2 millones y Deuda Interna con US\$8,069.9 millones, lo que equivale a 47.9% de la deuda total con relación al PIB, lo que representó una reducción de la relación deuda/PIB de 0.7 puntos porcentuales (pp) en comparación con las cifras al cierre del año 2023.

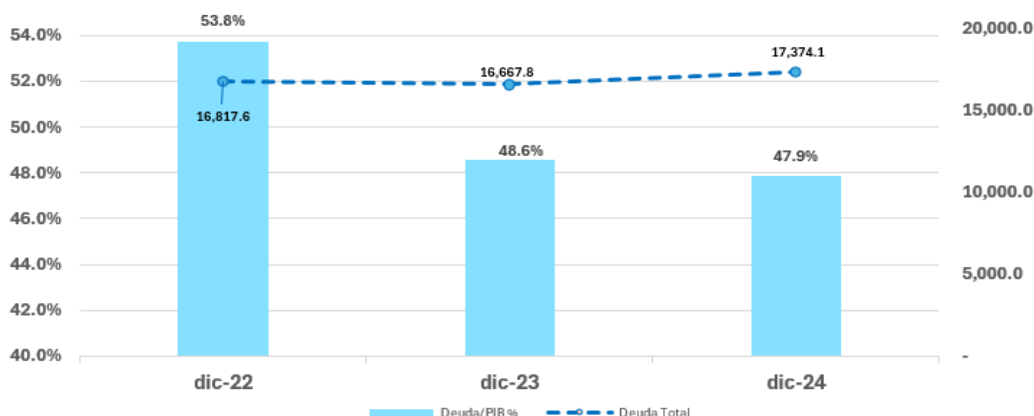
Tabla 8. Comportamiento de la Deuda Pública de la Administración Central diciembre 2022 – diciembre 2024.

Administración Central en US\$, millones	2022			2023			2024		
	Diciembre	%	% PIB	Diciembre	%	% PIB	Diciembre	%	% PIB
Deuda Externa	8,670.2	51.6%	27.7%	8,510.8	51.1%	24.8%	9,304.2	53.6%	25.6%
Deuda Interna	8,147.4	48.4%	26.0%	8,157.0	48.9%	23.8%	8,069.9	46.4%	22.2%
Total	16,817.6	100.0%	53.8%	16,667.8	100.0%	48.6%	17,374.1	100.0%	47.9%
Producto Interno Bruto PIB, US\$ millones	31,283.0			34,331.2			36,306.0		

Fuente: Propia de la SEFIN (SIGADE)

² El detalle sobre la Deuda Pública se presenta un documento que acompaña este informe de liquidación.

Gráfico 2. Comportamiento de la Deuda Pública de la Administración Central diciembre 2022 – diciembre 2024.



Fuente: Propia de la SEFIN (SIGADE)

El saldo de deuda de la Administración Central al 31 de diciembre de 2024 con respecto al cierre del año 2023 presentó una reducción de 0.7 puntos porcentuales (pp) situando la relación Deuda/PIB en términos porcentuales al cierre de 2024 en 47.9%.

Tabla 9. Deuda Pública de la Administración Central a diciembre 2024.

	2023			2024		
Fuente de Deuda	Diciembre	%	% PIB	Diciembre	%	% PIB
Deuda Externa	8,510.8	51.1%	24.8%	9,304.2	53.6%	25.6%
Deuda Interna	8,157.0	48.9%	23.8%	8,069.9	46.4%	22.2%
Total	16,667.8	100.0%	48.6%	17,374.1	100.0%	47.9%
Producto Interno Bruto PIB, US\$ millones	34,331.2			36,306.0		

Fuente: Propia de la SEFIN (SIGADE)

Proyección 2024 PIB L. 921,446.2 millones, equivalente a US\$ 36,306.0 millones. Tipo de cambio L25.38 =US\$1.00

Por otra parte, el 65% (US\$11,385.7 millones) de las obligaciones se encuentra a tasa fija, mientras que un 35% (US\$5,988.4 millones) a tasa variable, evidenciando un riesgo medio de volatilidad en la tasa de interés

Tabla 10. Comportamiento de la Deuda Pública de la Administración Central Categoría Tasa de Interés diciembre 2022 – diciembre 2024.

	2022		2023		2024	
Tipo de Tasa de Interés en US\$, millones	Diciembre	%	Diciembre	%	Diciembre	%
Tasa Fija	10,667.2	63.4%	10,499.3	63.0%	11,385.7	65.5%
Tasa Variable	6,150.4	36.6%	6,168.5	37.0%	5,988.4	34.5%
Total	16,817.6	100.0%	16,667.8	100.0%	17,374.1	100.0%

Fuente: Propia de la SEFIN (SIGADE)

Asimismo, la composición por moneda refleja que la deuda pública de la Administración Central de Honduras se estructura en 64% (US\$11,097.2 millones) por moneda extranjera y el restante 36% (US\$6,276.9 millones) en moneda nacional, con el fin de mitigar el incremento de riesgos cambiarios.

Tabla 11. Comportamiento de la Deuda Pública de la Administración Central Moneda de Contratación diciembre 2022 – diciembre 2024.

	2022		2023		2024	
Moneda de Contratación en US\$, millones	Diciembre	%	Diciembre	%	Diciembre	%
Moneda Nacional	6,213.9	36.9%	6,171.6	37.0%	6,276.9	36.1%
Moneda Extranjera	10,603.7	63.1%	10,496.2	63.0%	11,097.2	63.9%
Total	16,817.6	100.0%	16,667.8	100.0%	17,374.1	100.0%

Fuente: Propia de la SEFIN (SIGADE)

7. Inversión Pública³

El monto Global de la Inversión Pública aprobado para el año 2024, asciende a L96,461.5 millones de los cuales L35,107.6 millones (36.4%), corresponden a los Proyectos para Inversiones Productivas, registrados en el Sistema Nacional de Inversiones Públicas (SNIPH), para la ejecución de 123 proyectos de Inversión Pública un 53.6% (L51,740. 7 millones), corresponden a Inversiones Sociales y un 10% (L9,613.1 millones) para la Formación Bruta de Capital Fijo. Ver resumen en Cuadro No. 1.

Del total de la Inversión Pública, la Inversión Productiva para el año 2024 según lo reportado en el Sistema de Administración Financiera Integrado (SIAFI) muestra un presupuesto vigente al cierre de la gestión 2024 L23,573.9 millones para la ejecución de 112 proyectos incorporados en el PIP de los 123 aprobados por el Congreso Nacional. ver cuadro No. 1 detalle del comportamiento de ejecución de la inversión pública al cierre de la gestión 2024.

Tabla 12. Plan de Inversión Pública, Ejecución Financiera Acumulada Ejercicio Fiscal 2024.

Tipo de Inversión	Presupuesto Aprobado	Presupuesto Vigente	Ejecutado (Devengado)	% Ejecución (Dev. /Vig.)
Inversión Productiva	35,107.63	23,573.88	13,064.90	55.4%
Inversión Social	51,740.69	46,363.14	43,374.97	93.6%
Formación Bruta de Capital	9,613.14	20,294.88	9,799.13	48.3%
Total Inversión Pública	96,461.46	90,231.89	66,238.99	73.4%

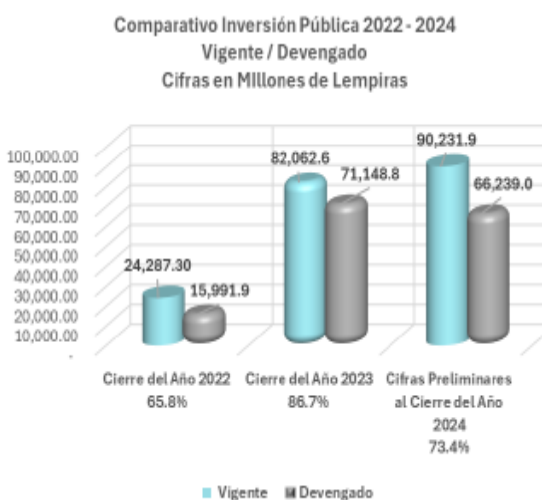
Fuente: Sistema de Administración Financiera Integrada (SIAFI), 31/12/2024, no se logró incorporar al presupuesto vigente un monto de L6,229.6 millones según presupuesto aprobado de L96,461.5 millones; por no cumplimiento a los requerimientos legales, técnicos y administrativos y redireccionamiento de recursos.

³ El detalle sobre la Inversión Pública se presenta un documento que acompaña este informe de liquidación.

La Inversión Productiva institucional que muestra mayores montos de ejecución a nivel de devengado en términos de valores monetarios, se muestra en primer lugar a la Secretaría de Infraestructura y Transporte (SIT) quien logró ejecutar L3,873.9 millones representativos del 29.6% del total de la inversión productiva ejecutada; seguidamente la Empresa Nacional de Energía Eléctrica (ENEE) con L1,1623.6 millones (12.4%); en tercer lugar la Secretaría de Salud (SESAL) con L1,170.0 millones (8.9%); en cuarto lugar el Programa de Red Solidaria con L1,145.1 millones (8.7%); seguido por el Fondo Hondureño de Inversión Social (FHIS) con L809.4 millones (6.2%); mientras que la Comisión Nacional de Telecomunicaciones (CONATEL) reportó una ejecución de L679.4 millones (5.5%) y la Secretaría de Agricultura y Ganadería (SAG) con un monto de L610.1 millones (4.7%). Las 30 instituciones restantes alcanzaron un monto ejecutado de L3,153.4 millones que representan el 24.1% respecto al total de la inversión productiva preliminar al cierre del ejercicio fiscal 2024 ejecutada.

Los datos al cierre presupuestario 2025 reportan un presupuesto de Inversión Pública ejecutado de L66,239 millones; este monto denota una disminución del 6.9% en términos monetarios respecto al monto ejecutado al cierre del 2023 (L71,148.8 millones). Así mismo en términos porcentuales se reporta una disminución de 13.3 puntos porcentuales.

Es importante mencionar que metodológicamente en el ejercicio fiscal 2024, en línea con el Manual de Estadísticas de Finanzas Públicas 2014 del Fondo Monetario Internacional (FMI), se incorpora la Formación Bruta de Capital Fijo como criterio de inversión pública; que contó con un presupuesto vigente preliminar al cierre del ejercicio fiscal 2024 de L20,294.9 millones, con esta inclusión, el Gobierno de la República realza la inversión pública realizando una mezcla de recursos efectiva para el beneficio de la población más vulnerable del país en el marco del Plan de Gobierno para Refundar Honduras.



8. Estrategias Transversales

La Secretaría de Finanzas (SEFIN) con el objetivo de dar seguimiento a los recursos financieros en el marco de las estrategias transversales del Plan de Gobierno, realizó un marcaje y/o identificación en el Sistema de Administración Financiera Integrada (SIAFI) de las asignaciones destinadas para la perspectiva de género, cambio climático y tormenta Sara.

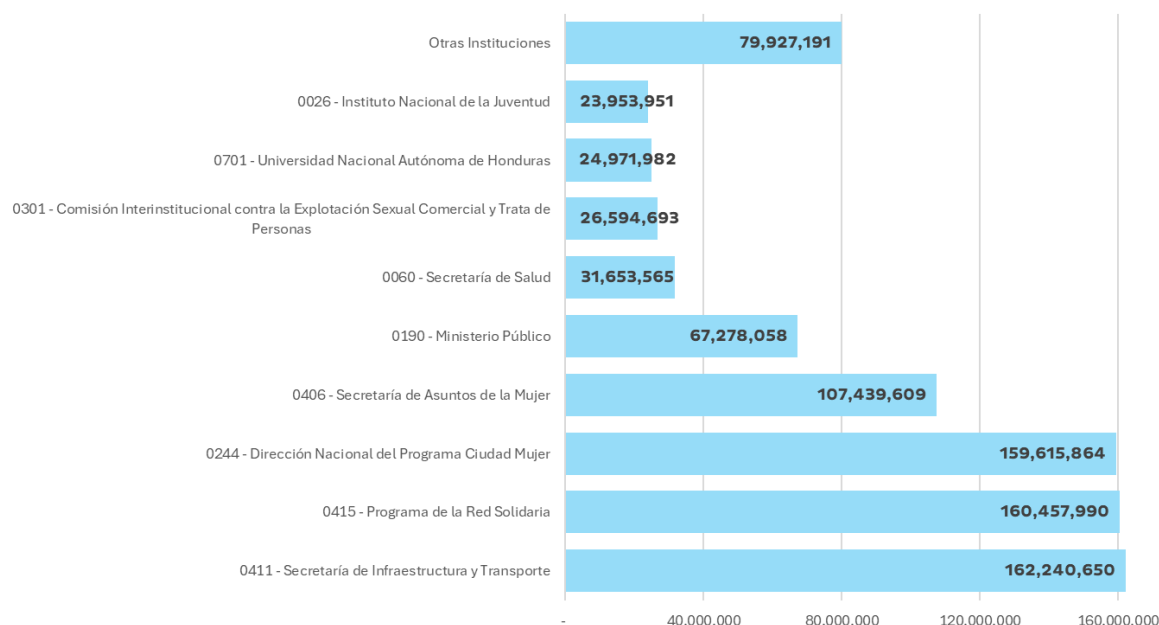
8.1. Presupuesto con Perspectiva de Género (PPG)

La igualdad de género es un derecho fundamental que debe integrarse de manera sólida en la estructura institucional de Honduras, razón por la cual la Secretaría de Finanzas (SEFIN) y Secretaría de Asuntos de la Mujer (SEMUJER) desarrollaron una metodología de marcador de género en el presupuesto utilizada para identificar y cuantificar el gasto público en el presupuesto 2024.

El desarrollo de un PPG implica un enfoque analítico para identificar y etiquetar los programas presupuestarios que tienen impacto en las desigualdades de género.

Para la conformación del PPG se ha tomado en cuenta la participación de un total de 32 instituciones del Sector Público, de las cuales 29 pertenecen a la Administración Central y 3 a la Administración Descentralizada. **En el presupuesto aprobado 2024, se identificó una asignación total de 1,440,171,699 Lempiras destinados a actividades, programas y proyectos orientados a género; de los cuales se refleja una ejecución de 844,133,554.38 Lempiras; reflejándose en la ejecución de las siguientes instituciones (ver anexo No. 9).**

Gráfico 3. Instituciones con Programas y Actividades vinculadas al PPG
(valores en Lempiras)



A nivel institucional la entidad con mayor ejecución es el Programa de la Red Solidaria con 160,457,990 Lempiras (19%), destinados al proyecto de Mejora la Gestión y Calidad de los Servicios de Salud Materno-Neonatal, este esfuerzo se complementa con el proyecto de Fortalecimiento de Servicios de Salud Materno Infantil de la Secretaría de Salud que desempeña un papel fundamental en la protección social y atención a la población femenina. Asimismo, la Secretaría de Infraestructura y Transporte ejecuto 160,457,990 Lempiras a través del programa de “Construcción de obras urbanas a nivel nacional y obras civiles con enfoque de género”.

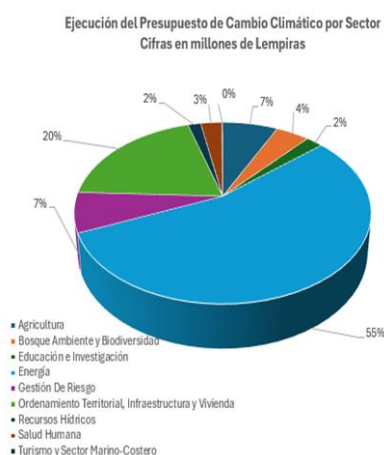
La ejecución del presupuesto de la Secretaría de la Mujer asciende 107,439,609 Lempiras como ente rector de las políticas públicas enfocadas a la reducción de las brechas de género a través de varias acciones estratégicas en prevención de violencia hacia las mujeres como ser la instalación de Casas Refugio (construcción, equipamiento y mantenimiento).

La entidad 244 - Dirección Nacional del Programa Ciudad Mujer (159,615,864 Lempiras) tiene a cargo la coordinación de los Centro Ciudad Mujer prestando servicios esenciales donde cada módulo lo integran distintas instituciones prestadoras de servicios; su participación es el resultado de la suscripción de un convenio de cooperación interinstitucional. Además, la dirección cuenta con un proyecto de Servicios de Desarrollo Empresarial para las empresarias hondureñas, con el apoyo del Banco Interamericano de Desarrollo.

8.2. Cambio Climático

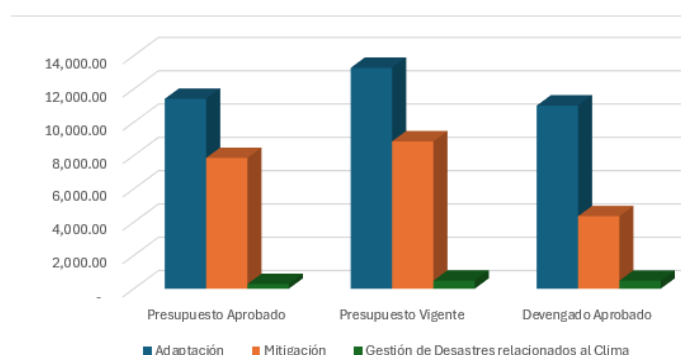
Al 31 de diciembre de 2024, el presupuesto vigente destinado al marcaje de cambio climático en las instituciones piloto del sector público asciende a L22,602.57 millones, lo que equivale al 5.34 % del total del Presupuesto Vigente.

La ejecución asciende a L15,841.75 millones para 9 sectores identificados por las Instituciones pilotos, de los cuales el mayor porcentaje de ejecución se encuentran concentrado en cuatro sectores: Energía con un 55% (L8,699.45 millones), Ordenamiento Territorial, Infraestructura y Vivienda con un 20% (L3,130.73 millones), Gestión de Riesgo con un 7% (L1,129.03 millones) y Agricultura con un 7% (L1,135.89 millones). Estos sectores, en conjunto, totalizan L14,095.10 millones, lo que representa el 89 % del presupuesto ejecutado para Cambio Climático (L15,841.75 millones) al 31 de diciembre de 2024.



La ejecución presupuestaria en la estrategia de cambio climático refleja una priorización hacia sectores clave que desempeñan un papel fundamental en la mitigación y adaptación al cambio climático. El sector Energía, por su relevancia en la transición hacia fuentes más limpias, concentra la mayor parte del presupuesto. El Ordenamiento Territorial, Infraestructura y Vivienda enfoca recursos en el desarrollo sostenible de comunidades resilientes, mientras que el sector Agricultura asegura la implementación de prácticas sostenibles para enfrentar la variabilidad climática y proteger los medios de vida rurales y la Gestión de Riesgo se centra en fortalecer las capacidades para prevenir y responder a eventos climáticos extremos, protegiendo vidas y bienes.

Ejecución del Presupuesto de Cambio Climático por Objetivo
Cifras en millones de Lempiras



El Gráfico muestra que los objetivos con el mayor monto de ejecución del presupuesto en las instituciones piloto son: Adaptación (L11,004.06 millones) y Mitigación (L4,355.81 millones). Estos objetivos, en conjunto, totalizan L15,359.87 millones, lo que representa el 97 % del presupuesto ejecutado para Cambio Climático (L15,841.75 millones) al 31 de diciembre de 2024.

Esto evidencia una asignación significativa de recursos hacia iniciativas orientadas a fortalecer la capacidad de adaptación ante los impactos del cambio climático, así como a reducir las emisiones y mejorar la sostenibilidad. La preponderancia de estos dos objetivos subraya la prioridad que las instituciones piloto otorgan a la resiliencia climática y a las estrategias de mitigación en el marco de su planificación y ejecución presupuestaria.

8. Anexos

ANEXO 1
ADMINISTRACIÓN PÚBLICA
PROGRAMACIÓN Y RECAUDACIÓN DE LOS INGRESOS TOTALES POR RUBRO
EJERCICIO FISCAL 2024
Cifras en Lempiras

Tipo	Clase	Rubro	Descripción	2023	2024				% de Recaudación
				Recaudado	Aprobado	Vigente	Recaudado	Percebido	
			INGRESOS CORRIENTES	268,562,796,993	276,042,136,381	285,704,542,969	287,621,532,932	287,621,532,932	100.7
11			INGRESOS TRIBUTARIOS	149,034,731,308	157,086,900,000	160,712,775,909	161,174,213,329	161,174,213,329	100.3
	111		IMPUESTO SOBRE LA RENTA	48,372,734,903	52,465,496,564	53,276,759,762	53,261,047,495	53,261,047,495	100.0
		11101	Sobre la Renta de Personas Naturales	741,266,017	1,800,000,000	1,800,000,000	765,773,158	765,773,158	42.5
		11102	Sobre la Renta de Personas Jurídicas	8,737,188,477	13,700,000,000	13,700,000,000	9,135,528,191	9,135,528,191	66.7
		11103	Pagos a Cuenta	16,399,413,772	15,700,000,000	16,495,550,931	18,057,501,540	18,057,501,540	109.5
		11104	Retención en la Fuente	6,691,180,825	6,145,000,000	6,145,000,000	7,262,439,580	7,262,439,580	118.2
		11105	Retención (Art. 5 y 25)	8,543,109,686	6,227,300,000	6,227,300,000	10,145,903,851	10,145,903,851	162.9
		11106	Retención por Mora (Art 50)	706,239,475	800,000,000	800,000,000	623,606,608	623,606,608	78.0
		11107	Retención Intereses Art 9	1,129,705,772	1,550,000,000	1,550,000,000	1,573,039,193	1,573,039,193	101.5
		11108	Ganancias de Capital	595,498,624	900,000,000	900,000,000	354,912,852	354,912,852	39.4
		11109	Aportación Solidaria	1,684,035,466	2,769,600,000	2,769,600,000	1,782,213,715	1,782,213,715	64.3
		11110	Ganancias de Capital (Zolitur)	69,662,169	53,396,564	69,108,831	55,384,907	55,384,907	80.1
		11111	Alquiler Habitacional (10%)	19,433,915	30,000,000	30,000,000	20,232,084	20,232,084	67.4
		11112	10% Sobre Excedentes de Operaciones Centros Educativos Privados	26,758,886	40,000,000	40,000,000	27,069,482	27,069,482	67.7
		11113	Retención Anticipo ISR 1%	350,779,393	400,000,000	400,000,000	373,250,067	373,250,067	93.3
		11114	Percepción Anticipo Renta Natural	-	100,000	100,000	-	-	-
		11115	Percepción Anticipo Renta Jurídica	425,065	100,000	100,000	45,426,063	45,426,063	45,426.1
		11116	Pagos a Cuenta Aportación Solidaria	2,678,037,361	2,350,000,000	2,350,000,000	3,038,766,206	3,038,766,206	129.3
	112		IMPUESTO SOBRE LA PROPIEDAD	1,339,370,451	1,303,900,000	1,329,370,184	1,329,370,184	1,329,370,184	100.0
		11201	Sobre la Tradición de Inmuebles	910,474,206	856,200,000	881,670,184	911,410,982	911,410,982	103.4
		11202	Al Activo Neto	428,896,244	447,500,000	447,500,000	417,959,202	417,959,202	93.4
		11203	Sobre la Tradición Dominio de Tierras	-	200,000	200,000	-	-	-
		11204	Sobre Legados y Donaciones	-	-	-	-	-	-
	113		IMPUESTO SOBRE LA PRODUCCION, CONSUMO Y VENTAS	70,604,436,627	74,058,113,056	75,948,933,510	75,948,933,515	75,948,933,515	100.0
		11301	Sobre la Producción de Cervezas	1,805,856,718	2,039,200,000	2,039,200,000	2,006,953,917	2,006,953,917	98.4
		11302	Sobre la Producción de Aguardiente	249,619,603	242,900,000	242,900,000	250,202,211	250,202,211	103.0
		11303	Sobre la Producción de Licor Compuesto	101,460,158	111,000,000	111,000,000	87,548,029	87,548,029	78.9
		11304	Sobre la Producción Forestal	254,734	100,000	100,000	202,464	202,464	202.5
		11305	Sobre la Producción y Consumo de Aguas Gaseosas	1,494,586,086	1,532,500,000	1,532,500,000	1,579,412,769	1,579,412,769	103.1
		11306	Sobre Ventas 15%	61,417,108,066	63,963,113,056	65,853,933,510	65,968,973,358	65,968,973,358	100.2
		11307	Sobre Ventas 18%	2,963,515,622	3,568,100,000	3,568,100,000	3,439,558,868	3,439,558,868	96.4
		11308	Sobre la Venta de Cigarrillos	574,730,239	681,200,000	681,200,000	622,037,610	622,037,610	91.3

ANEXO 1
ADMINISTRACIÓN PÚBLICA
PROGRAMACIÓN Y RECAUDACIÓN DE LOS INGRESOS TOTALES POR RUBRO
EJERCICIO FISCAL 2024
Cifras en Lempiras

Tipo	Clase	Rubro	Descripción	2023	2024				% de Recaudación
				Recaudado	Aprobado	Vigente	Recaudado	Percibido	
		11309	Sobre el Consumo Selectivo de Artículos Varios	761,358,010	780,000,000	780,000,000	771,029,238	771,029,238	98.8
		11310	Sobre el Consumo Selectivo de Vehículos	1,195,445,662	1,100,000,000	1,100,000,000	1,173,550,251	1,173,550,251	106.7
		11314	Sobre Ventas (18%) Boletos de Transporte Aéreo	33,989,459	35,000,000	35,000,000	42,527,747	42,527,747	121.5
		11315	Sobre Ventas (5%) Boletos Lotería Electronica, Rifas y Sorteos	6,512,269	5,000,000	5,000,000	6,937,054	6,937,054	138.7
	114		IMPUESTO SOBRE SERVICIOS Y ACTIVIDADES ESPECIFICAS	21,214,953,445	21,833,290,380	22,138,767,324	22,622,851,921	22,622,851,921	102.2
		11401	A Casinos de Juego Envite o Azar	361,114	400,000	400,000	171,279	171,279	42.8
		11402	A la Venta de Timbres de Contratación	10,345,833	6,000,000	6,000,000	20,274,326	20,274,326	337.9
		11403	A la Revaluación de Activos	225,583,342	135,000,000	135,000,000	255,601,522	255,601,522	189.3
		11404	A Servicios de Vías Públicas	4,320,913,672	4,290,900,000	4,290,900,000	4,330,951,077	4,330,951,077	100.9
		11405	Sobre Traspaso de Vehiculos	105,781,368	155,400,000	155,400,000	85,269,000	85,269,000	54.9
		11406	Sobre Servicios Turísticos	226,165,744	148,490,380	251,047,119	252,107,042	252,107,042	100.4
		11407	Aporte Atención Programas Sociales y Conservación Patrimonio Vial	11,100,614,876	11,740,200,000	11,740,200,000	12,014,776,350	12,014,776,350	102.3
		11408	Impuesto Gas LPG	433,459,007	370,000,000	370,000,000	429,558,852	429,558,852	116.1
		11409	Otros Impuestos y Licencias sobre Diversas Actividades	708,381	700,000	917,887	792,709	792,709	86.4
		11410	Contribución 0.2% S/Transacciones Financieras Pro Seguridad Poblacional	4,222,157,543	4,335,200,000	4,537,892,318	4,578,536,287	4,578,536,287	100.9
		11411	Contribución Telefonía Móvil Pro Seguridad Poblacional	36,285,637	57,000,000	57,000,000	37,712,996	37,712,996	66.2
		11412	Contribución Minería Pro Seguridad Poblacional	66,954,254	100,000,000	100,000,000	105,099,521	105,099,521	105.1
		11413	Contribución Comidas Rápidas Pro Seguridad Poblacional	212,785	19,000,000	19,000,000	2,394,758	2,394,758	12.6
		11414	Contribución Casinos y Máquinas Tragamonedas Pro Seguridad Poblacional	5,779,035	5,000,000	5,000,000	6,924,571	6,924,571	138.5
		11415	Contribución Sector Cooperativo Pro Seguridad Poblacional	24,764,603	45,000,000	45,000,000	33,224,185	33,224,185	73.8
		11416	Ecotasa Sobre Importación Vehiculos Usados	300,994,518	280,000,000	280,000,000	328,332,474	328,332,474	117.3
		11417	Contribución Social del Sector Cooperativo	86,508,065	100,000,000	100,000,000	106,716,353	106,716,353	106.7
		11418	Contribución social del sector social de la economía	47,363,668	45,000,000	45,000,000	34,408,619	34,408,619	76.5
	115		IMPUESTO SOBRE LAS IMPORTACIONES	7,490,295,179	7,409,100,000	8,001,955,129	8,001,955,129	8,001,955,129	100.0
		11501	Importación Terrestre	2,691,715,475	3,209,100,000	3,209,100,000	2,928,119,243	2,928,119,243	91.2
		11502	Importación Marítima	4,529,456,278	3,900,000,000	4,492,855,129	4,815,713,154	4,815,713,154	107.2
		11503	Importación Aérea y Postal	269,123,427	300,000,000	300,000,000	258,122,732	258,122,732	86.0
	116		IMPUESTO A LOS BENEFICIOS EVENTUALES Y JUEGOS DE AZAR	12,940,704	17,000,000	17,000,000	10,055,086	10,055,086	59.1
		11601	Sobre Premios de Urna de Lotería Nacional	1,111,065	3,000,000	3,000,000	687,384	687,384	22.9
		11602	Sobre Premios de Máquinas Tragamonedas	3,455,493	3,000,000	3,000,000	1,428,628	1,428,628	47.6
		11603	Sobre Premios de Lotería Electrónica	8,374,146	11,000,000	11,000,000	7,939,074	7,939,074	72.2
12			INGRESOS NO TRIBUTARIOS	9,072,742,759	6,048,574,813	7,815,269,422	8,801,129,059	8,801,129,059	112.6
	121		TASAS	2,588,552,529	1,796,974,559	2,180,813,264	2,189,712,621	2,189,712,621	100.4

ANEXO 1
ADMINISTRACIÓN PÚBLICA
PROGRAMACIÓN Y RECAUDACIÓN DE LOS INGRESOS TOTALES POR RUBRO
EJERCICIO FISCAL 2024
Cifras en Lempiras

Tipo	Clase	Rubro	Descripción	2023	2024					% de Recaudación
				Recaudado	Aprobado	Vigente	Recaudado	Percebido		
		12102	Control Migratorio	274,950,179	184,751,599	184,751,599	307,935,354	307,935,354	166.7	
		12103	Inspección de Vehículos	-					#DIV/0!	
		12104	Vehiculos con Placa Extranjera	4,307,481	2,000,000	2,000,000	4,665,414	4,665,414	233.3	
		12105	Servicio de Recuperación Marina	16,986,976	12,091,899	25,566,553	19,314,555	19,314,555	75.5	
		12107	Marchamos	70,754,122	70,000,000	70,000,000	75,383,493	75,383,493	107.7	
		12108	Servicios Consulares	100,309,086	81,913,748	107,756,992	116,972,345	116,972,345	108.6	
		12109	Papeles de Aduana	34,829,470	30,000,000	30,000,000	37,101,363	37,101,363	123.7	
		12114	Papel Notarial	58,421,500	64,549,462	64,549,462	56,177,000	56,177,000	87.0	
		12115	Servicio de Protección a Vuelos Nacionales	26,217,901	25,000,000	31,661,538	28,888,925	28,888,925	91.2	
		12116	Inspecciones Geologicas y de Embarque	44,689,255	7,000,000	11,567,965	28,361,507	28,361,507	245.2	
		12117	Monitoreos Ambientales	1,828,659	1,000,000	1,794,304	13,998,838	13,998,838	780.2	
		12118	Registros Ley de Propiedad	320,425,239	257,635,802	416,624,930	324,406,181	324,406,181	77.9	
		12120	Servicios de Autenticas y Traducciones	36,061,403	38,900,000	42,966,355	37,596,141	37,596,141	87.5	
		12121	Emision de Constancias, Certificaciones y Otros	616,942,014	445,990,000	484,878,623	445,438,714	445,438,714	91.9	
		12122	Sevicios de Almacenaje	35,871	-	-	67,805	67,805	-	
		12123	Conservación del Ambiente y Seguridad (Zolitur)	68,541,304	53,941,843	68,324,938	92,979,671	92,979,671	136.1	
		12124	Tasa por Llamada del Exterior (US\$0.03)	97,978,396	96,989,703	96,989,703	73,807,583	73,807,583	76.1	
		12126	Actos Administrativos	46,079,178	47,400,000	51,443,872	52,028,035	52,028,035	101.1	
		12127	Tasa por Peaje	373,231,827	86,425,508	86,425,508	90,092,347	90,092,347	104.2	
		12199	Tasas Varias	395,962,669	291,384,995	403,510,922	384,497,349	384,497,349	95.3	
	122		DERECHOS	1,915,464,689	1,446,233,175	1,609,627,966	1,710,177,522	1,710,177,522	106.2	
		12201	Libreta Pasaporte	923,781,616	737,764,890	737,764,890	964,782,518	964,782,518	130.8	
		12202	Tarjeta Identidad de Marinos	89,076,121	77,025,393	127,242,412	75,792,989	75,792,989	59.6	
		12203	Registro Marcas de Fabricas	26,041,797	54,989,919	71,109,340	64,016,860	64,016,860	90.0	
		12204	Registro Patente de Invención	1,109,251	1,151,558	1,504,413	1,207,083	1,207,083	80.2	
		12205	Registro de Prestamistas	6,286,212	3,000,000	3,000,000	9,657,470	9,657,470	321.9	
		12206	Incorporación de Empresas Mercantiles	-	100,000	100,000	-	-	-	
		12207	Marina Mercante Nacional	6,543,782	9,673,519	17,479,909	8,184,038	8,184,038	46.8	
		12208	Licencia de Conducir	152,104,624	215,600,000	215,600,000	204,161,418	204,161,418	94.7	
		12209	Otras Licencias	142,383,018	82,700,000	100,911,961	91,234,465	91,234,465	90.4	
		12210	Licencias Agentes Navieros	8,638	100,000	100,000	10,304	10,304	10.3	
		12211	Permisos y Renovaciones Migratorias	41,648,476	26,000,000	26,420,204	42,292,295	42,292,295	160.1	
		12213	Registro Nacional de Armas	39,110,366	17,712,881	17,712,881	45,474,962	45,474,962	256.7	

ANEXO 1
ADMINISTRACIÓN PÚBLICA
PROGRAMACIÓN Y RECAUDACIÓN DE LOS INGRESOS TOTALES POR RUBRO
EJERCICIO FISCAL 2024
Cifras en Lempiras

Tipo	Clase	Rubro	Descripción	2023	2024				% de Recaudación
				Recaudado	Aprobado	Vigente	Recaudado	Percibido	
		12217	Emisión y Reposición de Placas y Calcomanías	361,330,765	153,785,938	153,785,938	61,303,118	61,303,118	39.9
		12218	Registro Nacional de las Personas	125,820,019	66,033,493	136,240,124	141,671,554	141,671,554	104.0
		12219	Registro Derechos de Autor y Conexos	142,857	164,384	209,554	146,781	146,781	70.0
		12299	Derechos Varios	77,150	431,200	446,340	241,668	241,668	54.1
	123		CANONES Y REGALIAS	2,287,778,151	1,373,541,111	1,376,643,560	1,573,623,256	1,573,623,256	114.3
		12301	Concesiones y Frecuencias Radioeléctricas	1,639,270,666	804,260,813	804,260,813	899,475,884	899,475,884	111.8
		12303	Patente de Minas y Zonas Mineras		-	-	78,665	78,665	-
		12304	Canon por Aprovechamiento de Aguas	1,753,995	2,300,000	2,300,000	1,353,472	1,353,472	58.8
		12305	Concesion Aeropuerto	20,337,963	-	-	-	-	
		12306	Canon Territorial	10,003,990	25,000,000	27,971,853	14,111,456	14,111,456	50.4
		12307	Canon por Beneficios	42,567,898	68,296,087	68,296,087	64,165,163	64,165,163	94.0
		12308	Concesion Operacion Loteria Electronica	573,843,639	473,684,211	473,684,211	593,535,522	593,535,522	125.3
		12309	Canon Contributivo de Pesca		-	130,596	903,094	903,094	691.5
	124		MULTAS	875,088,758	765,202,642	785,346,632	1,014,315,908	1,014,315,908	129.2
		12401	Multas Arancelarias de Importacion	132,522,212	70,000,000	70,000,000	130,625,727	130,625,727	186.6
		12404	Conmuta y Multas Judiciales	16,941,230	10,400,000	10,400,000	18,026,169	18,026,169	173.3
		12405	Multa por Incumplimiento de Contratos	20,035,707	500,000	500,000	1,576,148	1,576,148	315.2
		12406	Multas de Sanidad		-	-	13,504	13,504	-
		12409	Multas de Transporte	54,464,371	65,000,000	65,000,000	36,344,227	36,344,227	55.9
		12410	Multas de Trabajo	7,666,569	2,500,000	2,500,000	8,146,731	8,146,731	325.9
		12411	Sanciones de Marina Mercante	-					-
		12412	Sanciones e Infracciones de Conatel	2,113,286	615,820	615,820	17,061,496	17,061,496	2,770.5
		12413	Multas de Policía y Transito	171,583,088	246,000,000	246,000,000	254,255,800	254,255,800	103.4
		12416	Multas por Infracciones a la Ley de Migración y Extranjería	68,825,470	53,810,000	53,810,000	70,951,901	70,951,901	131.9
		12417	Sanciones por Ley General de Minería	908,582	2,400,000	7,016,368	3,593,997	3,593,997	51.2
		12418	Multas Recargos e Intereses Aplicados Codigo Tributario	122,000,619	60,000,000	60,000,000	186,152,121	186,152,121	310.3
		12419	Multa Infracciones Ley de Propiedad Intelectual	12,726	-	-	18,981	18,981	-
		12420	Sanciones por Precios de Transferencia	558,875	4,000,000	4,000,000	2,046,862	2,046,862	51.2
		12499	Multas y Penas Varias	277,456,023	249,976,822	265,504,444	285,502,244	285,502,244	107.5
	128		OTROS NO TRIBUTARIOS	1,405,858,631	666,623,326	1,862,838,000	2,313,299,752	2,313,299,752	124.2
		12801	Ingresos por Subastas	10,227,803	14,000,000	18,385,475	11,859,078	11,859,078	64.5
		12802	Reparos de Aduana	-	1,000,000	1,000,000	-	-	-
		12804	Reparos Varios	27,988,735	19,000,000	19,442,579	15,535,404	15,535,404	79.9

ANEXO 1
ADMINISTRACIÓN PÚBLICA
PROGRAMACIÓN Y RECAUDACIÓN DE LOS INGRESOS TOTALES POR RUBRO
EJERCICIO FISCAL 2024
Cifras en Lempiras

Tipo	Clase	Rubro	Descripción	2023	2024				% de Recaudación
				Recaudado	Aprobado	Vigente	Recaudado	Percebido	
		12805	Dispensa de Edictos	240	100,000	100,000	20	20	0.0
		12806	Devoluciones de Ejercicios Fiscales Anteriores por Pagos en Exceso	967,637,052	172,658,668	1,078,268,799	1,343,043,549	1,343,043,549	124.6
		12807	Compensación por Pérdida de Activos Muebles	638,982	300,000	2,071,317	2,930,950	2,930,950	141.5
		12808	Compensación por Pérdida de Activos Inmuebles		-	-	18,507	18,507	-
		12809	Subastas Aduaneras	9,078,646	2,852,653	6,656,760	4,402,988	4,402,988	66.1
		12899	Otros no Tributarios	390,287,173	456,712,005	736,913,070	935,509,257	935,509,257	126.9
13			CONTRIBUCIONES A LA SEGURIDAD SOCIAL	24,868,524,967	25,445,689,245	25,445,689,245	27,987,559,248	27,987,559,248	110.0
	131		CONTRIBUCIONES DEL SECTOR PRIVADO AL SISTEMA DE JUBILACION Y PENSIONES	2,886,079,595	3,183,712,810	3,183,712,810	4,176,007,139	4,176,007,139	131.2
		13101	Contribuciones Patronales	1,972,794,702	2,096,804,176	2,096,804,176	2,635,655,165	2,635,655,165	125.7
		13102	Aportes Personales	913,284,893	1,058,044,215	1,058,044,215	1,540,351,974	1,540,351,974	145.6
		13103	Otros Ingresos por Convenios de Afiliación	-	28,864,419	28,864,419	-	-	-
	132		CONTRIBUCIONES DEL SECTOR PUBLICO AL SISTEMA DE JUBILACION Y PENSIONES	13,610,016,827	14,953,947,722	14,953,947,722	15,357,698,995	15,357,698,995	102.7
		13201	Contribuciones Patronales	8,356,397,407	8,464,870,194	8,464,870,194	9,096,791,271	9,096,791,271	107.5
		13202	Aportes Personales	4,550,311,953	5,041,550,700	5,041,550,700	5,089,902,387	5,089,902,387	101.0
		13203	Otros Ingresos por Convenios de Afiliación	703,307,468	1,447,526,828	1,447,526,828	1,171,005,337	1,171,005,337	80.9
	133		CONTRIBUCIONES DEL SECTOR PRIVADO AL SISTEMA DE SEGURO SOCIAL	6,626,136,174	6,048,987,344	6,048,987,344	7,029,332,464	7,029,332,464	116.2
		13301	Contribuciones Patronales	4,491,103,222	3,884,754,653	3,884,754,653	4,774,092,807	4,774,092,807	122.9
		13302	Aportes Personales	2,135,032,953	2,164,232,691	2,164,232,691	2,255,239,657	2,255,239,657	104.2
	134		CONTRIBUCIONES DEL SECTOR PUBLICO AL SISTEMA DE SEGURO SOCIAL	1,746,292,371	1,259,041,369	1,259,041,369	1,424,520,650	1,424,520,650	113.1
		13401	Contribuciones Patronales	1,439,079,563	897,804,200	897,804,200	1,083,773,053	1,083,773,053	120.7
		13402	Aportes Personales	307,212,808	361,237,169	361,237,169	340,747,597	340,747,597	94.3
14			CONTRIBUCIONES A OTROS SISTEMAS	2,359,217,014	2,212,306,110	2,270,908,868	2,499,300,642	2,499,300,642	110.1
	141		CONTRIBUCIONES AL SISTEMA DE FORMACION PROFESIONAL	1,458,889,639	1,253,919,791	1,253,919,791	1,484,622,989	1,484,622,989	118.4
		14101	Aportes Patronales al INFOP	1,458,889,639	1,253,919,791	1,253,919,791	1,484,622,989	1,484,622,989	118.4
	142		CONTRIBUCIONES AL SISTEMA COOPERATIVO	62,259,150	66,199,998	66,199,998	63,888,574	63,888,574	96.5
		14201	Aportes del sistema cooperativo a CONSUCOOP	62,259,150	66,199,998	66,199,998	63,888,574	63,888,574	96.5
	143		Contribuciones del Sistema Asegurador	838,068,224	892,186,321	950,789,079	950,789,079	950,789,079	100.0
		14301	Aportes del Sistema Asegurador	838,068,224	892,186,321	950,789,079	950,789,079	950,789,079	100.0
15			VENTAS DE BIENES Y SERVICIOS DEL GOBIERNO GENERAL	1,673,216,277	1,978,791,113	2,345,343,411	1,990,163,122	1,990,163,122	84.9
	151		VENTA DE BIENES	756,912,129	658,246,942	670,795,700	557,841,702	557,841,702	83.2
		15101	Venta de Impresos	13,129,244	2,921,770	6,365,729	15,902,077	15,902,077	249.8
		15102	Venta de Materiales y Productos Agropecuarios	682,685	409,635	612,339	687,400	687,400	112.3
		15104	Venta de Articulos y Materiales Diversos	35,825,215	56,308,821	56,421,142	20,513,320	20,513,320	36.4

ANEXO 1
ADMINISTRACIÓN PÚBLICA
PROGRAMACIÓN Y RECAUDACIÓN DE LOS INGRESOS TOTALES POR RUBRO
EJERCICIO FISCAL 2024
Cifras en Lempiras

Tipo	Clase	Rubro	Descripción	2023	2024				% de Recaudación
				Recaudado	Aprobado	Vigente	Recaudado	Percebido	
		15107	Billetes de Lotería Mayor	31,522,651	30,000,000	30,000,000	22,258,026	22,258,026	74.2
		15108	Billetes de Lotería Menor	409,573,630	406,392,000	406,392,000	406,532,149	406,532,149	100.0
		15199	Venta de Bienes Varios	266,178,704	162,214,716	171,004,490	91,948,730	91,948,730	53.8
	152		VENTA DE SERVICIOS	916,304,148	1,320,544,171	1,674,547,711	1,432,321,420	1,432,321,420	85.5
		15203	Otros Servicios en Puertos	572,128	600,000	725,612	744,314	744,314	102.6
		15204	Impresiones	74,559,061	114,661,836	129,837,485	129,851,820	129,851,820	100.0
		15205	Servicios de Vigilancia a Empresas del Sector Privado	33,664,999	30,000,000	30,000,000	61,215,243	61,215,243	204.1
		15206	Ingresos de Centros Hospitalarios	120,154,658	121,638,663	132,426,663	132,512,400	132,512,400	100.1
		15207	Ingresos de Centros Educativos	12,480,877	11,186,564	17,286,564	12,813,551	12,813,551	74.1
		15217	Venta de Servicios Varios Cesco	467,080	600,000	600,000	1,092,947	1,092,947	182.2
		15218	Transporte de Datos HONDUTEL	171,142,049	179,655,881	246,691,674	176,916,574	176,916,574	71.7
		15299	Venta de Servicios Varios	503,263,295	862,201,227	1,116,979,713	917,174,572	917,174,572	82.1
16			INGRESOS DE OPERACION	42,606,159,226	45,379,887,483	47,781,937,634	47,963,696,136	47,963,696,136	100.4
	161		VENTA BRUTA DE BIENES	1,014,834,620	1,352,652,444	1,502,581,674	1,428,648,624	1,428,648,624	95.1
		16199	Venta Bruta de Bienes Varios	1,014,834,620	1,352,652,444	1,502,581,674	1,428,648,624	1,428,648,624	95.1
	162		VENTA BRUTA DE SERVICIOS	37,354,869,360	39,784,527,422	42,036,648,343	41,601,554,542	41,601,554,542	99.0
		16298	Venta Bruta de Servicios de Energía Eléctrica	35,061,431,138	36,996,760,001	39,248,880,922	39,284,621,273	39,284,621,273	100.1
		16299	Venta Bruta de Servicios Varios	2,293,438,222	2,787,767,421	2,787,767,421	2,316,933,269	2,316,933,269	83.1
	163		INGRESOS DE INSTITUCIONES FINANCIERAS	3,807,423,359	3,797,419,302	3,797,419,302	4,592,231,921	4,592,231,921	120.9
		16301	Intereses de Préstamos	1,147,880,051	1,173,853,342	1,173,853,342	1,618,901,950	1,618,901,950	137.9
		16302	Comisiones por Servicios Cambiarios	1,611,430,988	1,688,407,117	1,688,407,117	1,975,567,718	1,975,567,718	117.0
		16303	Comisiones por Servicios Bancarios	1,031,570,727	928,885,843	928,885,843	931,762,196	931,762,196	100.3
		16304	Recuperación de Préstamos	8,563					-
		16399	Otros Ingresos de Instituciones Financieras	16,533,030	6,273,000	6,273,000	66,000,057	66,000,057	1,052.1
	169		INGRESOS DE NO OPERACION	429,031,887	445,288,315	445,288,315	341,261,048	341,261,048	76.6
		16999	Ingresos Varios de No Operación	429,031,887	445,288,315	445,288,315	341,261,048	341,261,048	76.6
17			RENTAS DE LA PROPIEDAD	26,901,224,095	24,947,316,521	26,140,625,519	28,564,734,541	28,564,734,541	109.3
	171		INTERESES POR PRESTAMOS AL SECTOR PRIVADO	4,846,412,092	5,447,543,735	5,447,543,735	5,582,194,748	5,582,194,748	102.5
		17101	Intereses por Préstamos al Sector Privado	4,846,412,092	5,447,543,735	5,447,543,735	5,582,194,748	5,582,194,748	102.5
	172		INTERESES POR PRESTAMOS AL SECTOR PUBLICO	1,919,634,147	3,639,743,879	3,639,743,879	1,859,596,559	1,859,596,559	51.1
		17201	Intereses por Préstamos a la Administración Central	1,840,702,097	1,503,915,502	1,503,915,502	1,851,300,935	1,851,300,935	123.1
		17205	Intereses por Préstamos a Instituciones Públicas Financieras	78,824,185	71,565,636	71,565,636	8,295,624	8,295,624	11.6
		17206	Intereses por Préstamos a Empresas Públicas no Financieras	-	2,064,262,741	2,064,262,741	-	-	-

ANEXO 1
ADMINISTRACIÓN PÚBLICA
PROGRAMACIÓN Y RECAUDACIÓN DE LOS INGRESOS TOTALES POR RUBRO
EJERCICIO FISCAL 2024
Cifras en Lempiras

Tipo	Clase	Rubro	Descripción	2023	2024				% de Recaudación
				Recaudado	Aprobado	Vigente	Recaudado	Percebido	
		17207	Comisiones y otros ingresos por préstamos	107,866					-
	173		INTERESES POR DEPOSITOS	7,497,935,085	6,128,398,061	6,128,398,061	7,232,369,758	7,232,369,758	118.0
		17301	Intereses por Depositos Internos	3,136,763,054	2,807,129,549	2,807,129,549	3,590,702,634	3,590,702,634	127.9
		17302	Intereses por Depositos Externos	4,361,172,031	3,321,268,512	3,321,268,512	3,641,667,124	3,641,667,124	109.6
	174		INTERESES POR TITULOS Y VALORES	11,899,184,565	8,920,740,911	10,109,465,031	13,218,617,311	13,218,617,311	130.8
		17401	Intereses por Títulos y Valores Internos	8,970,938,386	7,161,388,350	8,350,112,470	9,568,876,545	9,568,876,545	114.6
		17402	Intereses por Títulos y Valores Externos	2,928,246,178	1,759,050,977	1,759,050,977	3,649,704,860	3,649,704,860	207.5
		17403	Comisión por títulos y valores	-	301,584	301,584	35,907	35,907	11.9
	175		BENEFICIOS POR INVERSIONES EMPRESARIALES	503,976,382	531,770,559	531,770,559	409,874,359	409,874,359	77.1
		17501	Dividendos de Acciones	503,976,382	531,770,559	531,770,559	409,874,359	409,874,359	77.1
	176		ALQUILERES	234,081,825	279,119,376	283,704,254	262,081,806	262,081,806	92.4
		17601	Alquiler de Tierra y Terrenos	79,944,033	94,001,856	97,879,142	92,903,334	92,903,334	94.9
		17603	Alquiler de Edificios, Locales e Instalaciones	152,272,152	159,785,840	160,493,432	158,472,918	158,472,918	98.7
		17604	Alquiler de Equipos	-	128,000	128,000	-	-	-
		17605	Otros Alquileres	1,865,640	25,203,680	25,203,680	10,705,554	10,705,554	42.5
	177		DERECHOS SOBRE BIENES INTANGIBLES	-					-
		17701	Derechos Varios	-					-
18			TRANSFERENCIAS Y DONACIONES CORRIENTES A INSTITUCIONES DEL SECTOR PUBLICO	12,046,981,347	12,942,671,096	13,191,992,961	8,640,736,855	8,640,736,855	65.5
	181		TRANSFERENCIAS CORRIENTES DEL GOBIERNO GENERAL	11,716,670,860	12,733,905,096	12,983,226,961	8,356,008,426	8,356,008,426	64.4
		18101	Transferencias Corrientes de la Administración Central	11,325,711,860	12,241,607,621	12,388,611,644	7,802,811,584	7,802,811,584	63.0
		18102	Transferencias Corrientes de Instituciones Descentralizadas	390,819,000	450,728,000	553,045,842	553,126,842	553,126,842	100.0
		18103	Transferencias Corrientes de Instituciones de Seguridad Social	70,000	41,398,475	41,398,475	40,000	40,000	0.1
		18104	Transferencias Corrientes de Universidades	70,000	171,000	171,000	30,000	30,000	17.5
	182		TRANSFERENCIAS Y DONACIONES CORRIENTES DEL SECTOR EXTERNO	121,012,901	-	-	76,022,429	76,022,429	-
		18204	Donaciones Corrientes de Organismos Internacionales	44,791,413	-	-	6,929,995	6,929,995	-
		18205	Donaciones Corrientes de Gobiernos Extranjeros	71,291,474	-	-	69,092,434	69,092,434	-
		18211	Donaciones Corrientes Varias del Sector Externo	4,930,013					-
	183		TRANSFERENCIAS Y DONACIONES CORRIENTES DEL SECTOR PRIVADO	666,586					-
		18304	Donaciones Corrientes de Instituciones sin Fines de Lucro	666,586					-
	184		TRANSFERENCIAS Y DONACIONES CORRIENTES DE EMPRESAS	100,335,000	100,480,000	100,480,000	100,340,000	100,340,000	99.9
		18402	Transferencias Corrientes de Empresas Publicas	100,335,000	100,480,000	100,480,000	100,340,000	100,340,000	99.9
	185		TRANSFERENCIAS Y DONACIONES CORRIENTES DE LAS INSTITUCIONES PUBLICAS FINANCIERAS	108,296,000	108,286,000	108,286,000	108,366,000	108,366,000	100.1

ANEXO 1
ADMINISTRACIÓN PÚBLICA
PROGRAMACIÓN Y RECAUDACIÓN DE LOS INGRESOS TOTALES POR RUBRO
EJERCICIO FISCAL 2024
Cifras en Lempiras

Tipo	Clase	Rubro	Descripción	2023	2024				% de Recaudación
				Recaudado	Aprobado	Vigente	Recaudado	Percebido	
		18501	Transferencias Corrientes de las Instituciones Públicas Financieras	108,296,000	108,286,000	108,286,000	108,366,000	108,366,000	100.1
			INGRESOS DE CAPITAL	7,196,322,095	12,820,417,247	16,382,094,621	7,366,789,723	7,366,789,723	45.0
21			RECURSOS PROPIOS DE CAPITAL	251,394,233	106,281,397	106,281,397	7,104,602	7,104,602	6.7
	211		VENTA DE INMUEBLES	251,394,233	55,340,624	55,340,624	5,053,527	5,053,527	9.1
		21101	Venta de Tierras y Terrenos	251,394,233	55,340,624	55,340,624	5,053,527	5,053,527	9.1
	214		VENTA DE ACTIVOS FIJOS	-	50,940,773	50,940,773	2,051,074	2,051,074	4.0
		21499	Venta de Bienes Varios	-	50,940,773	50,940,773	2,051,074	2,051,074	4.0
22			TRANSFERENCIAS Y DONACIONES DE CAPITAL	6,944,927,861	12,714,135,850	16,275,813,224	7,359,685,122	7,359,685,122	45.2
	221		TRANSFERENCIAS DE CAPITAL DEL GOBIERNO GENERAL	3,650,425,750	9,120,515,229	9,675,635,818	1,301,414,770	1,301,414,770	13.5
		22101	Transferencias de Capital de la Administración Central	3,650,425,750	9,120,515,229	9,665,635,818	1,291,414,770	1,291,414,770	13.4
		22102	Transferencias de Capital de Instituciones Descentralizadas		-	10,000,000	10,000,000	10,000,000	100.0
	222		TRANSFERENCIAS Y DONACIONES DE CAPITAL DEL SECTOR EXTERNO	3,294,502,111	3,593,620,621	3,566,502,385	3,024,995,308	3,024,995,308	84.8
		22201	Transferencias de Capital de Organismos Internacionales	98,378,054	-	-	66,697,570	66,697,570	-
		22204	Donaciones de Capital de Organismos Internacionales	757,327,107	1,256,600,000	1,205,683,537	624,289,446	624,289,446	51.8
		22205	Donaciones de Capital de Gobiernos Extranjeros	-	26,000,000	26,000,000	7,620,698	7,620,698	29.3
		22207	Donaciones de Capital de Alivio de Deuda- Club de París (Gobiernos Extranjeros)	246,300,035	171,832,847	195,631,074	187,229,174	187,229,174	95.7
		22208	Donaciones de Capital de Alivio de Deuda- HIPC (Organismos Internacionales)	18,110,410					-
		22209	Donaciones de Capital de Alivio de Deuda- MDRI (Organismos Internacionales)	2,174,386,505	2,139,187,774	2,139,187,774	2,139,158,420	2,139,158,420	100.0
	224		TRANSFERENCIAS Y DONACIONES DE CAPITAL DE EMPRESAS		-	394,558	394,558	394,558	100.0
		22403	Donaciones de Capital de Empresas Privadas		-	394,558	394,558	394,558	100.0
	225		TRANSFERENCIAS Y DONACIONES DE CAPITAL DE INSTITUCIONES PUBLICAS FINANCIERAS		-	3,033,280,463	3,032,880,485	3,032,880,485	100.0
		22501	Transferencias de Capital de Instituciones Públicas Financieras		-	3,033,280,463	3,032,880,485	3,032,880,485	100.0
			FINANCIAMIENTO	55,852,467,272	118,274,916,006	120,738,119,584	95,054,071,712	95,054,071,712	78.7
23			ACTIVOS FINANCIEROS	33,533,064,652	42,192,533,793	47,806,600,949	34,933,710,203	34,933,710,203	73.1
	231		VENTA DE TITULOS Y VALORES	11,056,808,463	12,781,794,275	13,039,035,621	12,054,560,667	12,054,560,667	92.4
		23111	Venta de títulos y valores de corto plazo al sector privado	5,645,719,363	7,321,043,938	7,578,285,284	8,617,813,168	8,617,813,168	113.7
		23121	Venta de títulos y valores de largo plazo al sector privado	5,411,089,100	5,460,750,337	5,460,750,337	3,436,747,499	3,436,747,499	62.9
	233		RECUPERACION DE PRESTAMOS DE CORTO PLAZO	13,974,933,165	12,612,407,030	15,670,557,090	15,564,032,631	15,564,032,631	99.3
		23301	Recuperación de Préstamos de Corto Plazo al Sector Privado	13,974,933,165	12,612,407,030	15,670,557,090	15,564,032,631	15,564,032,631	99.3
	234		RECUPERACION DE PRESTAMOS DE LARGO PLAZO	3,836,032,666	2,257,887,146	2,500,555,219	2,519,576,798	2,519,576,798	100.8
		23401	Recuperación de Préstamos de Largo Plazo al Sector Privado	3,020,267,191	2,208,372,536	2,451,040,609	2,474,530,805	2,474,530,805	101.0
		23402	Recuperación de Préstamos de Largo Plazo a la Administración Central	24,616,450	29,943,429	29,943,429	24,912,850	24,912,850	83.2
		23405	Recuperación de Préstamos de Largo Plazo a Instituciones Públicas Financieras	791,149,025	19,571,181	19,571,181	20,133,143	20,133,143	102.9

ANEXO 1
ADMINISTRACIÓN PÚBLICA
PROGRAMACIÓN Y RECAUDACIÓN DE LOS INGRESOS TOTALES POR RUBRO
EJERCICIO FISCAL 2024
Cifras en Lempiras

Tipo	Clase	Rubro	Descripción	2023	2024				% de Recaudación
				Recaudado	Aprobado	Vigente	Recaudado	Percibido	
		23406	Recuperación de Préstamos de Largo Empresas Públicas no Financieras	-					-
	235		FIDEICOMISOS	-	-	1,000,000	1,000,000	1,000,000	100.0
		23502	Fondos de fideicomisos de años anteriores	-	-	1,000,000	1,000,000	1,000,000	100.0
	239		DISMINUCIÓN DE OTROS ACTIVOS FINANCIEROS	4,665,290,358	14,540,445,342	16,595,453,019	4,794,540,107	4,794,540,107	28.9
		23901	Disminución de disponibilidades de años anteriores	4,665,290,358	14,540,445,342	16,595,453,019	4,794,540,107	4,794,540,107	28.9
31			TÍTULOS DE DEUDA	9,723,608,819	23,980,886,000	18,891,767,865	24,324,936,684	24,324,936,684	128.8
	312		COLOCACION DE TITULOS Y VALORES A LARGO PLAZO	9,723,608,819	23,980,886,000	18,891,767,865	24,324,936,684	24,324,936,684	128.8
		31201	Colocación de Títulos y Valores de la Deuda Interna a Largo Plazo	9,723,608,819	23,980,886,000	18,891,767,865	24,324,936,684	24,324,936,684	128.8
32			PRÉSTAMOS	12,595,793,801	52,101,496,213	54,039,750,770	35,795,424,826	35,795,424,826	66.2
	321		OBTENCIÓN DE PRESTAMOS A CORTO PLAZO		4,534,526,413	4,534,526,413	997,489,400	997,489,400	22.0
		32101	Obtención de Préstamos Internos del Sector Privado a Corto Plazo		4,534,526,413	4,534,526,413	997,489,400	997,489,400	22.0
	322		OBTENCION DE PRESTAMOS A LARGO PLAZO	10,138,818,801	33,023,081,400	24,153,271,305	9,826,088,669	9,826,088,669	40.7
		32201	Obtención de Préstamos Internos del Sector Privado largo Plazo	1,588,028,400	-	-	898,476,375	898,476,375	-
		32202	Obtención de Préstamos de la Administración Central a Largo Plazo	200,000,000					-
		32206	Obtención de Préstamos de Instituciones Públicas Financieras a Largo Plazo	2,896,681,245	6,019,114,000	-	-	-	-
		32208	Obtención de Préstamos del Sector Externo a Largo Plazo	5,454,109,156	27,003,967,400	24,153,271,305	8,927,612,294	8,927,612,294	37.0
	323		OBTENCIÓN DE PRESTAMOS SECTORIALES A LARGO PLAZO	2,456,975,000	14,543,888,400	25,351,953,052	24,971,846,756	24,971,846,756	98.5
		32308	Obtención de Préstamos Sectoriales del Sector Externo a Largo Plazo	2,456,975,000	14,543,888,400	25,351,953,052	24,971,846,756	24,971,846,756	98.5
			Total	331,611,586,359	407,137,469,634	422,824,757,174	390,042,394,368	390,042,394,368	92.2

ANEXO 2 - A
PROGRAMACIÓN Y RECAUDACIÓN DE LOS INGRESOS COMPARATIVO 2022 - 2024

ADMINISTRACIÓN CENTRAL

Cifras en Lempiras

Tipo	Rubro	Descripción	2022			2023			2024		
			Aprobado	Vigente	Recaudado	Aprobado	Vigente	Recaudado	Aprobado	Vigente	Recaudado
		INGRESOS DE LA ADMINISTRACIÓN CENTRAL	179,522,156,857	212,787,411,942	209,423,944,165	234,540,861,671	245,677,772,386	183,197,767,297	248,775,137,941	254,395,185,213	234,908,106,679
11		INGRESOS TRIBUTARIOS	118,721,594,222	126,287,767,603	136,139,651,313	144,236,745,240	150,537,338,040	149,034,731,308	157,086,900,000	160,712,775,909	161,174,213,329
	111	IMPUESTO SOBRE LA RENTA	36,157,830,760	38,098,561,161	48,264,515,906	50,871,945,240	50,897,594,835	48,372,734,903	52,465,496,564	53,276,759,762	53,261,047,495
	112	IMPUESTO SOBRE LA PROPIEDAD	1,030,300,000	1,030,300,000	1,158,947,659	1,115,300,000	1,115,300,000	1,339,370,451	1,303,900,000	1,329,370,184	1,329,370,184
	113	IMPUESTO SOBRE LA PRODUCCION, CONSUMO Y VENTAS	57,276,100,000	59,377,700,000	61,727,629,684	64,497,700,000	70,236,436,082	70,604,436,627	74,058,113,056	75,948,933,510	75,948,933,515
	114	IMPUESTO SOBRE SERVICIOS Y ACTIVIDADES ESPECIFICAS	19,165,963,462	22,087,521,313	18,474,728,925	21,077,100,000	21,613,307,123	21,214,953,445	21,833,290,380	22,138,757,324	22,622,851,921
	115	IMPUESTO SOBRE LAS IMPORTACIONES	5,072,300,000	5,674,585,129	6,500,660,064	6,659,100,000	6,659,100,000	7,490,295,179	7,409,100,000	8,001,955,129	8,001,955,129
	116	IMPUESTO A LOS BENEFICIOS EVENTUALES Y JUEGOS DE AZAR	19,100,000	19,100,000	13,169,075	15,600,000	15,600,000	12,940,704	17,000,000	17,000,000	10,055,086
12		INGRESOS NO TRIBUTARIOS	3,414,549,516	4,218,266,119	6,758,201,123	4,817,522,288	5,619,973,332	8,003,817,508	5,116,963,778	6,883,658,387	7,546,704,090
	121	TASAS	866,761,150	1,283,844,582	1,346,128,163	1,177,949,242	1,569,015,366	2,263,314,669	1,582,499,113	1,966,337,818	2,042,990,137
	122	DERECHOS	882,590,228	1,135,870,719	1,388,454,987	1,287,872,066	1,458,925,881	1,895,986,192	1,446,201,975	1,609,596,766	1,710,120,977
	123	CANONES Y REGALIAS	611,032,948	611,303,616	782,465,006	1,145,187,240	1,169,513,814	1,671,366,614	831,560,813	834,663,262	915,922,571
	124	MULTAS	620,658,736	639,977,866	856,624,444	709,500,000	739,579,321	804,095,342	660,225,820	680,369,810	976,910,483
	128	OTROS NO TRIBUTARIOS	433,506,454	547,269,336	2,384,528,523	497,013,740	682,938,950	1,369,054,691	596,476,057	1,792,690,731	1,900,759,922
15		VENTAS DE BIENES Y SERVICIOS DEL GOBIERNO GENERAL	593,409,864	798,330,673	535,848,350	653,896,462	917,384,527	825,038,186	958,004,600	1,286,033,229	1,084,886,314
	151	VENTA DE BIENES	59,000,000	69,599,780	36,422,551	50,626,396	55,197,664	49,637,344	59,640,226	63,399,210	37,102,797
	152	VENTA DE SERVICIOS	534,409,864	728,730,893	499,425,799	603,270,066	862,186,863	775,400,842	898,364,374	1,222,634,019	1,047,783,517
16		INGRESOS DE OPERACION	-	-	147,879						
	163	INGRESOS DE INSTITUCIONES FINANCIERAS	0	0	147,879						
17		RENTAS DE LA PROPIEDAD	1,985,923,071	1,989,517,772	1,197,053,210	2,078,914,820	2,087,738,003	144,644,173	2,189,497,142	2,194,082,020	59,438,627
	171	INTERESES POR PRESTAMOS AL SECTOR PRIVADO	0	0	49,386	0	0	0			
	172	INTERESES POR PRESTAMOS AL SECTOR PUBLICO	1,970,576,795	1,970,576,795	1,170,943,645	2,042,282,768	2,042,282,768	78,932,051	2,135,828,377	2,135,828,377	8,295,624
	173	INTERESES POR DEPOSITOS	100,000	100,000	10,875,740	100,000	100,000	25,671,407	100,000	100,000	18,335,261
	174	INTERESES POR TITULOS Y VALORES	146,276	146,276	456,449	318,644	318,644	0	301,584	301,584	35,907
	175	BENEFICIOS POR INVERSIONES EMPRESARIALES	100,000	100,000	0	100,000	100,000	0	100,000	100,000	0
	176	ALQUILERES	15,000,000	18,594,701	14,727,990	36,113,408	44,936,591	40,040,716	53,167,181	57,752,059	32,771,835
18		TRANSFERENCIAS Y DONACIONES CORRIENTES A INSTITUCIONES DEL SECTOR PUBLICO	100,000,000	1,383,660,922	1,312,453,876	490,000,000	490,707,760	571,995,946	550,000,000	652,317,842	728,340,271
	181	TRANSFERENCIAS CORRIENTES DEL GOBIERNO GENERAL	0	1,181,531,350	1,181,531,350	390,000,000	390,000,000	390,000,000	450,000,000	552,317,842	552,317,842
	182	TRANSFERENCIAS Y DONACIONES CORRIENTES DEL SECTOR EXTERNO	0	101,991,847	30,784,802	0	707,760	81,995,946	0	0	76,022,429
	183	TRANSFERENCIAS Y DONACIONES CORRIENTES DEL SECTOR PRIVADO	0	0	137,724						
	184	TRANSFERENCIAS Y DONACIONES CORRIENTES DE EMPRESAS	100,000,000	100,137,725	100,000,000	100,000,000	100,000,000	100,000,000	100,000,000	100,000,000	100,000,000
22		TRANSFERENCIAS Y DONACIONES DE CAPITAL	3,243,015,219	3,253,828,308	3,055,574,484	3,735,351,391	4,079,103,232	3,294,502,111	3,567,620,621	6,509,591,402	6,068,270,351
	221	TRANSFERENCIAS DE CAPITAL DEL GOBIERNO GENERAL							0	10,000,000	10,000,000
	222	TRANSFERENCIAS Y DONACIONES DE CAPITAL DEL SECTOR EXTERNO	3,243,015,219	3,253,773,754	3,055,574,484	3,735,351,391	4,079,103,232	3,294,502,111	3,567,620,621	3,465,916,381	3,024,995,308
	224	TRANSFERENCIAS Y DONACIONES DE CAPITAL DE EMPRESAS	0	54,554	0				0	394,558	394,558
	225	TRANSFERENCIAS Y DONACIONES DE CAPITAL DE INSTITUCIONES PUBLICAS FINANCIERAS							0	3,033,280,463	3,032,880,485
23		ACTIVOS FINANCIEROS	20,647,961	434,862,701	230,566,158	20,379,961,996	20,419,637,231	791,663,844	7,758,296,000	7,759,734,202	21,857,963
	233	RECUPERACION DE PRESTAMOS DE CORTO PLAZO	0	0	0						
	234	RECUPERACION DE PRESTAMOS DE LARGO PLAZO	20,647,961	20,647,961	230,566,158	21,440,932	21,440,932	791,663,844	20,296,000	20,296,000	20,857,963
	235	FIDEICOMISOS	0	0	0				0	1,000,000	1,000,000
	239	DISMINUCIÓN DE OTROS ACTIVOS FINANCIEROS	0	414,214,740	0	20,358,521,064	20,398,196,299	0	7,738,000,000	7,738,438,202	0
31		TÍTULOS DE DEUDA	31,297,000,000	31,297,000,000	5,971,881,220	18,045,349,672	18,045,349,672	9,723,608,819	23,980,886,000	18,891,767,865	24,324,936,684
	312	COLOCACION DE TITULOS Y VALORES A LARGO PLAZO	31,297,000,000	31,297,000,000	5,971,881,220	18,045,349,672	18,045,349,672	9,723,608,819	23,980,886,000	18,891,767,865	24,324,936,684
32		PRÉSTAMOS	20,146,017,004	43,124,177,844	54,222,566,563	40,103,119,802	43,480,540,589	10,807,765,401	47,566,969,800	49,505,224,357	33,899,459,051
	322	OBTENCION DE PRESTAMOS A LARGO PLAZO	9,222,430,721	38,263,265,733	35,780,855,596	23,146,188,652	17,505,768,211	8,350,790,401	33,023,081,400	24,153,271,305	8,927,612,294
	323	OBTENCIÓN DE PRESTAMOS SECTORIALES A LARGO PLAZO	10,923,586,283	4,860,912,111	18,441,710,956	16,956,931,150	25,974,772,378	2,456,975,000	14,543,888,400	25,351,953,052	24,971,846,756

ANEXO 2 - B
PROGRAMACIÓN Y RECAUDACIÓN DE LOS INGRESOS COMPARATIVO 2022 - 2024

ADMINISTRACIÓN DESCENTRALIZADA											
Cifras en Lempiras											
Tipo	Rubro	Descripción	2022			2023			2024		
			Aprobado	Vigente	Recaudado	Aprobado	Vigente	Recaudado	Aprobado	Vigente	Recaudado
INGRESOS DE LA ADMINISTRACIÓN DESCENTRALIZADA			128,711,446,216	156,457,227,511	138,079,896,423	157,978,872,320	166,896,258,110	148,413,819,062	158,362,331,693	168,429,571,961	155,134,287,689
11		INGRESOS TRIBUTARIOS	-	-	353,038	-	-	-	-	-	-
	114	IMPUESTO SOBRE SERVICIOS Y ACTIVIDADES ESPECIFICAS	0	0	353,038	0	0	0	0	0	0
12		INGRESOS NO TRIBUTARIOS	661,349,017	1,888,747,785	1,162,916,777	931,374,578	945,120,829	1,068,925,251	931,611,035	931,611,035	1,254,424,969
	121	TASAS	192,247,830	194,646,598	329,106,910	212,618,394	212,618,394	325,237,860	214,475,446	214,475,446	146,722,484
	122	DERECHOS	25,000	25,000	0	25,200	25,200	19,478,498	31,200	31,200	56,545
	123	CANONES Y REGALIAS	241,000,000	1,462,000,000	717,396,165	472,500,000	486,246,251	616,411,537	541,980,298	541,980,298	657,700,685
	124	MULTAS	104,919,161	108,919,161	27,824,360	122,753,848	122,753,848	70,993,416	104,976,822	104,976,822	37,405,425
	128	OTROS NO TRIBUTARIOS	123,157,026	123,157,026	88,589,341	123,477,136	123,477,136	36,803,940	70,147,269	70,147,269	412,539,830
13		CONTRIBUCIONES A LA SEGURIDAD SOCIAL	23,738,874,515	28,189,974,515	24,500,206,462	28,684,431,997	28,684,431,997	24,868,524,967	25,445,689,245	25,445,689,245	27,987,559,248
	131	CONTRIBUCIONES DEL SECTOR PRIVADO AL SISTEMA DE JUBILACION Y PENSIONES	3,798,682,316	3,798,682,316	3,203,245,947	4,804,210,478	4,804,210,478	2,886,079,595	3,183,712,810	3,183,712,810	4,176,007,139
	132	CONTRIBUCIONES DEL SECTOR PUBLICO AL SISTEMA DE JUBILACION Y PENSIONES	11,793,489,767	16,244,589,767	11,980,551,278	14,275,830,969	14,275,830,969	13,610,016,827	14,953,947,722	14,953,947,722	15,357,698,995
	133	CONTRIBUCIONES DEL SECTOR PRIVADO AL SISTEMA DE SEGURO SOCIAL	5,738,595,972	5,738,595,972	7,961,162,646	6,786,905,992	6,786,905,992	6,626,136,174	6,048,987,344	6,048,987,344	7,029,332,464
	134	CONTRIBUCIONES DEL SECTOR PUBLICO AL SISTEMA DE SEGURO SOCIAL	2,408,106,460	2,408,106,460	1,355,246,592	2,817,484,558	2,817,484,558	1,746,292,371	1,259,041,369	1,259,041,369	1,424,520,650
14		CONTRIBUCIONES A OTROS SISTEMAS	1,808,360,520	1,943,083,442	2,033,424,951	2,006,322,396	2,022,293,279	2,359,217,014	2,212,306,110	2,270,908,868	2,499,300,642
	141	CONTRIBUCIONES AL SISTEMA DE FORMACION PROFESIONAL	1,121,327,065	1,121,327,065	1,215,228,308	1,122,238,063	1,122,238,063	1,458,889,639	1,253,919,791	1,253,919,791	1,484,622,989
	142	CONTRIBUCIONES AL SISTEMA COOPERATIVO	55,951,132	55,951,132	52,391,613	61,986,778	61,986,778	62,259,150	66,199,998	66,199,998	63,888,574
	143	Contribuciones del Sistema Asegurador	631,082,323	765,805,245	765,805,031	822,097,555	838,068,438	838,068,224	892,186,321	950,789,079	950,789,079
15		VENTAS DE BIENES Y SERVICIOS DEL GOBIERNO GENERAL	867,706,811	911,338,024	810,638,213	839,913,420	856,643,221	848,178,090	1,020,786,513	1,059,310,182	905,276,809
	151	VENTA DE BIENES	743,779,858	785,624,197	697,344,407	717,764,503	717,764,503	707,274,785	598,606,716	607,396,490	520,738,905
	152	VENTA DE SERVICIOS	123,926,953	125,713,827	113,293,806	130,942,609	138,878,718	140,903,306	422,179,797	451,913,692	384,537,903
16		INGRESOS DE OPERACION	41,911,040,654	41,911,040,654	40,551,773,788	49,182,927,424	49,242,351,424	42,606,159,226	45,379,887,483	47,781,937,634	47,963,696,136
	161	VENTA BRUTA DE BIENES	1,044,516,485	1,044,516,485	325,844,991	955,288,116	955,288,116	1,014,834,620	1,352,652,444	1,502,581,674	1,428,648,624
	162	VENTA BRUTA DE SERVICIOS	38,026,211,675	38,026,211,675	36,887,181,352	45,234,045,304	45,234,045,304	37,354,869,360	39,784,527,422	42,036,648,343	41,601,554,542
	163	INGRESOS DE INSTITUCIONES FINANCIERAS	2,364,070,840	2,364,070,840	3,003,990,909	2,744,061,526	2,744,061,526	3,807,423,359	3,797,419,302	3,797,419,302	4,592,231,921
	169	INGRESOS DE NO OPERACION	476,241,654	476,241,654	334,756,536	249,532,478	308,956,478	429,031,887	445,288,315	445,288,315	341,261,048
17		RENTAS DE LA PROPIEDAD	19,026,205,234	19,051,125,287	18,031,250,114	21,150,740,306	22,374,118,352	26,756,579,922	22,757,819,379	23,946,543,499	28,505,295,915
	171	INTERESES POR PRESTAMOS AL SECTOR PRIVADO	4,715,190,578	4,715,190,578	4,184,355,909	5,387,341,524	5,387,341,524	4,846,412,092	5,447,543,735	5,447,543,735	5,582,194,748
	172	INTERESES POR PRESTAMOS AL SECTOR PUBLICO	0	0	289,355,061	1,023,947,451	1,023,947,451	1,840,702,097	1,503,915,502	1,503,915,502	1,851,300,935
	173	INTERESES POR DEPOSITOS	6,854,644,746	6,858,449,349	7,301,599,341	4,484,533,920	5,695,707,099	7,472,263,678	6,128,298,061	6,128,298,061	7,214,034,498
	174	INTERESES POR TITULOS Y VALORES	6,751,705,688	6,763,114,993	5,594,592,094	9,515,398,708	9,527,603,575	11,899,184,565	8,920,439,327	10,109,163,447	13,218,581,404
	175	BENEFICIOS POR INVERSIONES EMPRESARIALES	507,500,000	507,500,000	477,586,883	530,125,000	530,125,000	503,976,382	531,670,559	531,670,559	409,874,359
	176	ALQUILERES	197,164,222	206,870,367	183,760,825	209,393,703	209,393,703	194,041,109	225,952,195	225,952,195	229,309,971
	177	DERECHOS SOBRE BIENES INTANGIBLES				0	0	0			
18		TRANSFERENCIAS Y DONACIONES CORRIENTES A INSTITUCIONES DEL SECTOR PUBLICO	9,157,280,462	12,919,031,156	9,354,592,094	12,755,841,489	13,067,886,530	11,474,985,401	12,392,671,096	12,539,675,119	7,912,396,584
	181	TRANSFERENCIAS CORRIENTES DEL GOBIERNO GENERAL	9,012,737,352	12,740,930,197	9,210,173,984	12,608,143,534	12,920,188,575	11,326,670,860	12,283,905,096	12,430,909,119	7,803,690,584
	182	TRANSFERENCIAS Y DONACIONES CORRIENTES DEL SECTOR EXTERNO	35,912,110	69,469,959	35,912,110	39,016,955	39,016,955	39,016,955			
	183	TRANSFERENCIAS Y DONACIONES CORRIENTES DEL SECTOR PRIVADO				0	0	666,586			
	184	TRANSFERENCIAS Y DONACIONES CORRIENTES DE EMPRESAS	345,000	345,000	300,000	395,000	395,000	335,000	480,000	480,000	340,000
	185	TRANSFERENCIAS Y DONACIONES CORRIENTES DE LAS INSTITUCIONES PUBLICAS FINANCIERAS	108,286,000	108,286,000	108,206,000	108,286,000	108,286,000	108,296,000	108,286,000	108,286,000	108,366,000
21		RECURSOS PROPIOS DE CAPITAL	5,000,000	5,000,000	949,164	11,689,532	11,689,532	251,394,233	106,281,397	106,281,397	7,104,602
	211	VENTA DE INMUEBLES	5,000,000	5,000,000	949,164	4,500,000	4,500,000	251,394,233	55,340,624	55,340,624	5,053,527
	214	VENTA DE ACTIVOS FIJOS				7,189,532	7,189,532	0	50,940,773	50,940,773	2,051,074
22		TRANSFERENCIAS Y DONACIONES DE CAPITAL	2,206,436,607	4,853,106,722	1,378,419,295	8,785,974,557	10,417,841,850	3,650,425,750	9,146,515,229	9,766,221,822	1,291,414,770
	221	TRANSFERENCIAS DE CAPITAL DEL GOBIERNO GENERAL	2,069,754,607	4,709,946,504	1,377,701,077	8,764,321,275	10,123,565,600	3,650,425,750	9,120,515,229	9,665,635,818	1,291,414,770
	222	TRANSFERENCIAS Y DONACIONES DE CAPITAL DEL SECTOR EXTERNO	136,682,000	142,442,000	0	21,653,282	294,276,250	0	26,000,000	100,586,004	0
	224	TRANSFERENCIAS Y DONACIONES DE CAPITAL DE EMPRESAS	0	718,218	718,218						
23		ACTIVOS FINANCIEROS	26,162,571,927	41,618,159,457	33,868,172,637	30,226,605,647	35,870,830,122	32,741,400,807	34,434,237,793	40,046,866,747	34,911,852,240
	231	VENTA DE TITULOS Y VALORES	12,734,698,211	12,734,698,211	7,218,055,351	9,123,306,151	13,131,112,639	11,056,808,463	12,781,794,275	13,039,035,621	12,054,560,667
	233	RECUPERACION DE PRESTAMOS DE CORTO PLAZO	11,525,046,762	13,658,479,528	14,630,612,779	12,106,143,000	12,106,143,000	13,974,933,165	12,612,407,030	15,670,557,090	15,564,032,631
	234	RECUPERACION DE PRESTAMOS DE LARGO PLAZO	1,902,826,954	2,375,160,308	2,541,573,748	2,179,068,443	2,939,738,661	3,044,368,821	2,237,591,146	2,480,259,219	2,498,718,835

ANEXO 2 - B
PROGRAMACIÓN Y RECAUDACIÓN DE LOS INGRESOS COMPARATIVO 2022 - 2024
ADMINISTRACIÓN DESCENTRALIZADA

Tipo	Rubro	Descripción	2022			2023			2024		
			Aprobado	Vigente	Recaudado	Aprobado	Vigente	Recaudado	Aprobado	Vigente	Recaudado
	235	FIDEICOMISOS				0	0	0			
	239	DISMINUCIÓN DE OTROS ACTIVOS FINANCIEROS	0	12,849,821,410	9,477,930,758	6,818,088,053	7,693,835,822	4,665,290,358	6,802,445,342	8,857,014,817	4,794,540,107
32		PRÉSTAMOS	3,166,620,469	3,166,620,469	6,387,199,890	3,403,050,974	3,403,050,974	1,788,028,400	4,534,526,413	4,534,526,413	1,895,965,775
	321	OBTENCIÓN DE PRESTAMOS A CORTO PLAZO							4,534,526,413	4,534,526,413	997,489,400
	322	OBTENCION DE PRESTAMOS A LARGO PLAZO	3,166,620,469	3,166,620,469	6,387,199,890	3,403,050,974	3,403,050,974	1,788,028,400	0	0	898,476,375

ANEXO 3
ADMINISTRACIÓN PÚBLICA
CLASIFICACIÓN ECONÓMICA
FONDOS TOTALES
EJERCICIO FISCAL 2024
Cifras en Lempiras

Código	Descripción de la Institución	2023	2024					% de Ejecución
		Ejecutado	Aprobado	Vigente	Compromiso	Ejecutado	Pagado	
	TOTAL GENERAL	373,898,697,258	407,137,469,634	422,824,767,174	377,695,234,567	377,687,503,608	346,161,971,641	89.3
21	GASTO CORRIENTE	249,200,720,270	282,036,978,292	276,977,681,126	258,826,558,868	258,821,919,422	235,804,442,124	93.4
211	Remuneraciones a los empleados	88,268,287,042	98,907,613,484	102,086,739,630	98,284,868,061	98,282,650,045	90,379,310,199	96.3
	Personal permanente	77,217,514,048	87,309,325,760	90,628,855,247	87,861,732,442	87,859,837,077	80,168,999,761	96.9
	Personal no permanente	7,482,790,625	9,464,815,353	7,456,576,727	6,777,083,992	6,776,876,438	6,773,508,493	90.9
	Asignaciones familiares	689,683	6,033,421	2,833,421	687,626	687,626	687,626	24.3
	Retribuciones extraordinarias	241,848,255	266,459,923	367,387,519	327,925,812	327,925,812	327,671,959	89.3
	Asistencia social al personal	43,114,851	64,109,532	60,156,594	49,748,371	49,748,371	48,319,497	82.7
	Beneficios y Compensaciones	3,282,329,579	1,796,869,495	3,570,930,122	3,267,689,817	3,267,574,722	3,060,122,863	91.5
212	Uso de bienes y servicios	67,499,932,553	72,911,622,455	73,982,737,510	67,812,977,856	67,810,556,425	60,068,590,730	91.7
	Servicios básicos	34,197,473,369	30,117,195,605	33,227,543,177	33,085,999,545	33,085,999,545	27,947,139,642	99.6
	Alquileres y derechos sobre bienes intangibles	2,596,333,019	2,582,902,997	3,526,827,206	3,316,498,429	3,316,498,429	2,863,689,466	94.0
	Mantenimiento, reparaciones y limpieza	1,750,530,748	5,876,080,606	2,253,875,214	1,452,428,610	1,452,423,205	1,198,320,864	64.4
	Servicios profesionales	4,133,763,666	6,324,826,468	5,759,629,336	4,521,883,721	4,520,153,306	4,507,807,130	78.5
	Servicios comerciales y financieros	5,950,649,088	6,164,464,273	6,742,584,659	6,079,164,732	6,079,116,376	5,859,561,815	90.2
	Pasajes y viáticos	795,087,751	1,895,020,056	1,767,726,302	949,513,889	949,513,639	924,796,293	53.7
	Impuestos, derechos, tasas y gastos judiciales	3,974,833,286	1,444,388,770	3,322,388,979	3,244,845,647	3,244,845,647	3,230,558,288	97.7
	Intereses de instituciones públicas financieras	14,539,964	17,503,919	20,903,919	16,405,865	16,405,865	16,405,865	78.5
	Otros servicios no personales	553,216,553	820,660,308	771,650,627	635,824,903	635,824,903	615,717,205	82.4

ANEXO 3
ADMINISTRACIÓN PÚBLICA
CLASIFICACIÓN ECONÓMICA
FONDOS TOTALES
EJERCICIO FISCAL 2024
Cifras en Lempiras

Código	Descripción de la Institución	2023	2024					% de Ejecución
		Ejecutado	Aprobado	Vigente	Compromiso	Ejecutado	Pagado	
	Alimentos, productos agropecuarios y forestales	4,715,799,628	5,389,263,688	5,419,767,512	5,317,925,577	5,317,894,082	5,103,772,130	98.1
	Textiles y vestuario	399,331,320	424,357,408	408,512,753	329,980,431	329,779,641	228,697,715	80.7
	Productos de papel, cartón e impresos	499,119,463	704,992,014	686,811,287	265,488,031	265,488,031	249,353,462	38.7
	Cueros pieles y sus productos	87,233,654	158,287,440	71,917,991	60,438,373	60,438,373	51,439,909	84.0
	Productos químicos, farmaceuticos, combustibles y lubricantes	6,049,373,875	8,172,518,336	7,498,994,312	6,564,407,085	6,564,107,085	5,799,635,217	87.5
	Productos metalicos	116,420,138	345,967,373	201,612,678	90,358,775	90,349,575	76,899,571	44.8
	Productos minerales no metalicos	56,569,002	56,327,025	58,449,918	48,964,581	48,964,581	46,096,732	83.8
	Material de defensa y seguridad	51,075,654	41,289,770	22,700,370	19,033,982	19,033,982	17,139,406	83.8
	Otros materiales y suministros	1,558,582,373	2,375,576,399	2,220,841,270	1,813,815,681	1,813,720,161	1,331,560,019	81.7
213	Intereses	32,198,319,997	36,899,359,490	34,085,507,331	32,002,444,584	32,002,444,584	31,463,492,709	93.9
	Intereses y comisiones por deuda interna a corto plazo	4,961,640,419	6,183,327,925	5,855,122,925	4,750,888,410	4,750,888,410	4,211,936,535	81.1
	Intereses y comisiones por deuda interna a largo plazo	17,106,717,335	18,900,981,458	17,428,627,780	16,777,224,127	16,777,224,127	16,777,224,127	96.3
	Intereses y comisiones por deuda externa a corto plazo	-	-	-	-	-	-	#DIV/0!
	Intereses y comisiones por deuda externa a largo plazo	10,129,962,243	11,815,050,107	10,801,756,626	10,474,332,047	10,474,332,047	10,474,332,047	97.0
214	Transferencias y donaciones corrientes	53,796,228,378	58,918,715,539	58,405,318,488	53,083,418,578	53,083,418,578	47,993,892,332	90.9
	Transferencia corriente al sector privado	29,773,886,273	34,262,109,850	36,076,599,957	32,038,024,179	32,038,024,179	30,482,248,594	88.8
	Transferencias corrientes al sector público	23,577,963,485	23,111,183,890	21,738,578,886	20,490,733,315	20,490,733,315	17,063,684,531	94.3
	Transferencias corrientes al sector externo	444,378,620	1,545,421,799	590,139,645	554,661,084	554,661,084	447,959,207	94.0
	Fideicomisos	-	-	-	-	-	-	#DIV/0!

ANEXO 3
ADMINISTRACIÓN PÚBLICA
CLASIFICACIÓN ECONÓMICA
FONDOS TOTALES
EJERCICIO FISCAL 2024
Cifras en Lempiras

Código	Descripción de la Institución	2023	2024					% de Ejecución
		Ejecutado	Aprobado	Vigente	Compromiso	Ejecutado	Pagado	
219	Otros gastos corrientes	7,437,952,301	14,399,667,324	8,417,378,167	7,642,849,791	7,642,849,791	5,899,156,155	90.8
	Asignaciones globales para erogaciones corrientes	7,437,952,301	14,399,667,324	8,417,378,167	7,642,849,791	7,642,849,791	5,899,156,155	90.8
22	GASTO DE CAPITAL	55,059,288,975	54,385,706,310	58,999,224,657	38,970,861,884	38,967,770,370	30,531,715,701	66.0
221	Inversión en formación bruta de capital fijo	30,116,346,058	31,811,762,914	37,261,403,951	19,339,803,273	19,336,711,760	14,711,089,196	51.9
	Servicios y suministros utilizados en proyectos de inversión real	401,713,099	1,521,955,919	2,103,549,209	1,011,368,604	1,011,368,604	910,271,761	48.1
	Bienes Preexistentes	882,777,194	1,292,137,733	1,606,165,544	591,756,576	591,756,576	394,212,824	36.8
	Maquinaria y equipo	9,968,527,426	6,849,507,052	7,848,869,969	4,582,647,454	4,582,607,927	2,480,013,393	58.4
	Libros, revistas y otros elementos coleccionables	959,401	3,775,615	3,083,251	1,808,788	1,808,788	1,658,788	58.7
	Semovientes	327,000	526,021	747,857	49,500	49,500	49,500	6.6
	Activos intangibles	830,709,001	1,009,994,953	1,533,231,057	1,287,813,128	1,287,738,128	1,065,942,119	84.0
	Equipo militar y de seguridad	1,353,537,689	143,408,792	389,492,698	379,978,705	379,978,705	291,947,748	97.6
	Construcciones	16,677,795,247	20,990,456,829	23,776,264,366	11,484,380,519	11,481,403,532	9,566,993,062	48.3
222	Transferencias y donaciones de capital	23,793,468,432	20,448,408,646	20,105,808,781	18,000,503,623	18,000,503,623	14,436,671,523	89.5
	Transferencias de capital al sector privado	1,589,125,599	922,445,207	1,833,580,119	1,692,136,110	1,692,136,110	834,486,824	92.3
	Transferencias de capital al sector público	21,670,950,991	18,734,324,855	17,502,480,983	15,538,619,834	15,538,619,834	13,045,247,705	88.8
*	Fideicomisos	533,391,841	791,638,584	769,747,679	769,747,678	769,747,678	556,936,994	100.0
229	Otros gastos de capital	1,149,474,485	2,125,534,750	1,632,011,925	1,630,554,988	1,630,554,988	1,383,954,982	99.9
	Asignaciones globales para erogaciones de capital	1,149,474,485	2,125,534,750	1,632,011,925	1,630,554,988	1,630,554,988	1,383,954,982	99.9
23	APLICACIONES FINANCIERAS	69,638,688,013	70,714,785,032	86,847,851,391	79,897,813,816	79,897,813,816	79,825,813,816	92.0

ANEXO 3
ADMINISTRACIÓN PÚBLICA
CLASIFICACIÓN ECONÓMICA
FONDOS TOTALES
EJERCICIO FISCAL 2024
Cifras en Lempiras

Código	Descripción de la Institución	2023	2024					% de Ejecución
		Ejecutado	Aprobado	Vigente	Compromiso	Ejecutado	Pagado	
231	Inversión financiera	39,267,651,678	41,432,736,507	45,320,950,471	38,631,977,430	38,631,977,430	38,559,977,430	85.2
	Préstamos a corto plazo	16,064,003,039	13,790,630,947	21,485,327,122	19,074,011,133	19,074,011,133	19,074,011,133	88.8
	Préstamos a largo plazo	3,056,728,069	2,284,740,994	2,468,063,666	2,150,305,089	2,150,305,089	2,078,305,089	87.1
	Títulos y valores	19,176,186,158	24,571,988,448	20,004,990,518	16,204,190,300	16,204,190,300	16,204,190,300	81.0
	Fideicomisos	-	-	-	-	-	-	#DIV/0!
	Acumulación de Depósitos	-	618,976,118	159,098,255	-	-	-	-
	Participación de capital y compra de acciones	970,734,412	166,400,000	1,203,470,910	1,203,470,909	1,203,470,909	1,203,470,909	100.0
232	Amortización de la deuda	30,371,036,334	29,282,048,525	41,526,900,920	41,265,836,385	41,265,836,385	41,265,836,385	99.4
	Servicio de la deuda pública interna a corto plazo	139,319,425	674,141,379	674,141,379	673,199,136	673,199,136	673,199,136	99.9
	Servicio de la deuda pública interna a largo plazo	14,982,848,082	18,571,386,889	25,313,266,224	25,103,300,209	25,103,300,209	25,103,300,209	99.2
	Servicio de la deuda pública externa a corto plazo	-	1,139,241	1,139,241	1,139,241	1,139,241	1,139,241	100.0
	Servicio de la deuda pública externa a largo plazo	15,248,868,827	10,035,381,016	15,538,354,076	15,488,197,798	15,488,197,798	15,488,197,798	99.7

ANEXO 4
ADMINISTRACIÓN PÚBLICA
CLASIFICACIÓN ECONÓMICA
FONDOS NACIONALES
EJERCICIO FISCAL 2024
Cifras en Lempiras

Código	Descripción de la Institución	2023	2024				% de Ejecución	
		Ejecutado	Aprobado	Vigente	Compromiso	Ejecutado		Pagado
	TOTAL GENERAL	350,009,938,276	357,614,757,493	365,170,113,532	341,626,139,471	341,619,005,914	311,564,966,444	93.6
21	GASTO CORRIENTE	233,794,108,795	270,476,088,587	261,610,129,639	248,304,454,921	248,299,910,530	225,528,040,283	94.9
211	Remuneraciones a los empleados	85,973,538,348	96,835,609,557	99,991,510,955	96,365,600,695	96,363,477,736	88,620,942,763	96.4
	Personal permanente	75,432,362,882	85,556,861,678	88,876,649,465	86,272,404,948	86,270,509,583	78,740,439,175	97.1
	Personal no permanente	6,975,287,721	9,145,663,401	7,113,711,632	6,447,301,918	6,447,189,419	6,443,859,440	90.6
	Asignaciones familiares	689,683	6,033,421	2,833,421	687,626	687,626	687,626	24.3
	Retribuciones extraordinarias	241,848,255	266,459,923	367,387,519	327,925,812	327,925,812	327,671,959	89.3
	Asistencia social al personal	43,114,851	64,109,532	60,156,594	49,748,371	49,748,371	48,319,497	82.7
	Beneficios y Compensaciones	3,280,234,957	1,796,481,602	3,570,772,324	3,267,532,020	3,267,416,925	3,059,965,065	91.5
212	Uso de bienes y servicios	61,418,378,384	67,270,701,002	70,315,715,105	66,161,939,731	66,159,518,300	58,436,505,565	94.1
	Servicios básicos	34,169,177,059	30,114,897,741	33,217,739,606	33,079,073,401	33,079,073,401	27,946,314,448	99.6
	Alquileres y derechos sobre bienes intangibles	2,583,507,183	2,566,321,091	3,490,262,325	3,299,542,748	3,299,542,748	2,847,133,478	94.5
	Mantenimiento, reparaciones y limpieza	1,732,455,853	3,299,963,724	1,864,365,171	1,430,757,897	1,430,752,492	1,177,675,586	76.7
	Servicios profesionales	1,725,205,661	4,938,349,508	4,373,143,001	3,712,856,514	3,711,126,098	3,705,649,574	84.9
	Servicios comerciales y financieros	5,758,394,204	5,932,074,048	6,535,561,581	5,989,793,730	5,989,745,374	5,770,490,814	91.6
	Pasajes y viáticos	760,567,483	1,020,878,125	1,026,535,521	892,883,837	892,883,587	868,213,006	87.0
	Impuestos, derechos, tasas y gastos judiciales	3,974,672,110	1,444,218,770	3,321,834,285	3,244,710,531	3,244,710,531	3,230,423,172	97.7
	Intereses de instituciones públicas financieras	14,539,964	17,503,919	20,903,919	16,405,865	16,405,865	16,405,865	78.5
	Otros servicios no personales	543,858,436	802,927,513	739,070,017	617,484,311	617,484,311	598,781,644	83.5
	Alimentos, productos agropecuarios y forestales	4,324,372,701	5,371,057,122	5,033,523,690	4,943,468,694	4,943,437,199	4,729,672,297	98.2
	Textiles y vestuario	387,329,894	420,823,508	395,054,452	324,213,765	324,012,975	223,199,631	82.0
	Productos de papel, cartón e impresos	480,096,096	696,764,369	677,768,298	261,340,547	261,340,547	245,873,343	38.6

ANEXO 4
ADMINISTRACIÓN PÚBLICA
CLASIFICACIÓN ECONÓMICA
FONDOS NACIONALES
EJERCICIO FISCAL 2024
Cifras en Lempiras

Código	Descripción de la Institución	2023	2024					% de Ejecución
		Ejecutado	Aprobado	Vigente	Compromiso	Ejecutado	Pagado	
	Cueros pieles y sus productos	87,158,311	157,854,940	70,777,689	60,055,383	60,055,383	51,056,919	84.9
	Productos químicos, farmaceuticos, combustibles y lubricantes	3,357,663,741	7,733,650,723	7,075,937,589	6,325,624,369	6,325,324,369	5,560,859,501	89.4
	Productos metalicos	110,427,136	345,967,373	201,217,678	90,278,939	90,269,739	76,819,735	44.9
	Productos minerales no metalicos	56,569,002	56,327,025	58,449,918	48,964,581	48,964,581	46,096,732	83.8
	Material de defensa y sguridad	51,075,654	41,289,770	22,700,370	19,033,982	19,033,982	17,139,406	83.8
	Otros materiales y suministros	1,301,307,894	2,309,831,733	2,190,869,995	1,805,450,637	1,805,355,117	1,324,700,413	82.4
213	Intereses	32,197,414,427	36,899,359,490	29,973,014,944	28,548,882,194	28,548,882,194	28,009,930,319	95.2
	Intereses y comisiones por deuda interna a corto plazo	4,961,640,419	6,183,327,925	5,855,122,925	4,750,888,410	4,750,888,410	4,211,936,535	81.1
	Intereses y comisiones por deuda interna a largo plazo	17,106,717,335	18,900,981,458	14,825,393,021	14,825,166,037	14,825,166,037	14,825,166,037	100.0
	Intereses y comisiones por deuda externa a corto plazo	-	-	-	-	-	-	-
	Intereses y comisiones por deuda externa a largo plazo	10,129,056,674	11,815,050,107	9,292,498,998	8,972,827,748	8,972,827,748	8,972,827,748	96.6
214	Transferencias y donaciones corrientes	46,766,825,335	55,527,125,626	53,169,811,542	49,839,065,843	49,839,065,843	44,815,388,815	93.7
	Transferencia corriente al sector privado	27,638,315,699	31,979,654,132	34,121,773,220	30,931,778,060	30,931,778,060	29,378,053,594	90.7
	Transferencias corrientes al sector público	18,684,131,016	22,002,049,695	18,457,898,677	18,352,626,699	18,352,626,699	14,989,376,013	99.4
	Transferencias corrientes al sector externo	444,378,620	1,545,421,799	590,139,645	554,661,084	554,661,084	447,959,207	94.0
	Fideicomisos	-	-	-	-	-	-	-
219	Otros gastos corrientes	7,437,952,301	13,943,292,912	8,160,077,093	7,388,966,457	7,388,966,457	5,645,272,822	90.6
	Asignaciones globales para erogaciones corrientes	7,437,952,301	13,943,292,912	8,160,077,093	7,388,966,457	7,388,966,457	5,645,272,822	90.6
22	GASTO DE CAPITAL	46,577,141,468	31,661,114,774	37,061,575,332	32,430,961,895	32,428,372,728	25,208,203,505	87.5
221	Inversión en formación bruta de capital fijo	24,526,710,136	13,315,342,213	19,864,375,485	15,235,231,278	15,232,642,111	10,924,949,246	76.7
	Servicios y suministros utilizados en proyectos de inversión real	59,515,305	461,156,687	761,706,779	383,620,740	383,620,740	319,694,846	50.4
	Bienes Preexistentes	631,773,279	1,109,860,399	1,424,655,728	582,517,627	582,517,627	384,973,875	40.9

ANEXO 4
ADMINISTRACIÓN PÚBLICA
CLASIFICACIÓN ECONÓMICA
FONDOS NACIONALES
EJERCICIO FISCAL 2024
Cifras en Lempiras

Código	Descripción de la Institución	2023	2024					% de Ejecución
		Ejecutado	Aprobado	Vigente	Compromiso	Ejecutado	Pagado	
	Maquinaria y equipo	7,986,060,049	3,717,809,349	5,065,433,670	3,846,708,334	3,846,668,807	1,798,624,719	75.9
	Libros, revistas y otros elementos coleccionables	959,401	3,775,615	3,083,251	1,808,788	1,808,788	1,658,788	58.7
	Semovientes	327,000	526,021	747,857	49,500	49,500	49,500	6.6
	Activos intangibles	677,824,311	869,065,568	1,311,168,593	1,114,165,512	1,114,090,512	892,479,588	85.0
	Equipo militar y de seguridad	1,353,537,689	143,408,792	389,485,798	379,978,705	379,978,705	291,947,748	97.6
	Construcciones	13,816,713,102	7,009,739,782	10,908,093,809	8,926,382,073	8,923,907,433	7,235,520,182	81.8
222	Transferencias y donaciones de capital	20,900,956,847	16,220,237,811	15,565,187,922	15,565,175,629	15,565,175,629	12,899,299,278	100.0
	Transferencias de capital al sector privado	377,369,666	474,589,140	1,440,340,665	1,440,328,375	1,440,328,375	585,611,157	100.0
	Transferencias de capital al sector público	19,990,195,340	14,954,010,087	13,355,099,578	13,355,099,576	13,355,099,576	11,756,751,127	100.0
*	Fideicomisos	533,391,841	791,638,584	769,747,679	769,747,678	769,747,678	556,936,994	100.0
229	Otros gastos de capital	1,149,474,485	2,125,534,750	1,632,011,925	1,630,554,988	1,630,554,988	1,383,954,982	99.9
	Asignaciones globales para erogaciones de capital	1,149,474,485	2,125,534,750	1,632,011,925	1,630,554,988	1,630,554,988	1,383,954,982	99.9
23	APLICACIONES FINANCIERAS	69,638,688,013	55,477,554,132	66,498,408,561	60,890,722,655	60,890,722,655	60,828,722,655	91.6
231	Inversión financiera	39,267,651,678	40,739,394,007	44,023,962,779	38,621,977,430	38,621,977,430	38,559,977,430	87.7
	Préstamos a corto plazo	16,064,003,039	13,097,288,447	20,400,020,610	19,074,011,133	19,074,011,133	19,074,011,133	93.5
	Préstamos a largo plazo	3,056,728,069	2,284,740,994	2,256,382,486	2,140,305,089	2,140,305,089	2,078,305,089	94.9
	Títulos y valores	19,176,186,158	24,571,988,448	20,004,990,518	16,204,190,300	16,204,190,300	16,204,190,300	81.0
	Fideicomisos	-	-	-	-	-	-	-
	Acumulación de Depósitos	-	618,976,118	159,098,255	-	-	-	-
	Participación de capital y compra de acciones	970,734,412	166,400,000	1,203,470,910	1,203,470,909	1,203,470,909	1,203,470,909	100.0
232	Amortización de la deuda	30,371,036,334	14,738,160,125	22,474,445,782	22,268,745,225	22,268,745,225	22,268,745,225	99.1
	Servicio de la deuda pública interna a corto plazo	139,319,425	674,141,379	674,141,379	673,199,136	673,199,136	673,199,136	99.9

ANEXO 4
ADMINISTRACIÓN PÚBLICA
CLASIFICACIÓN ECONÓMICA
FONDOS NACIONALES
EJERCICIO FISCAL 2024
Cifras en Lempiras

Código	Descripción de la Institución	2023	2024					% de Ejecución
		Ejecutado	Aprobado	Vigente	Compromiso	Ejecutado	Pagado	
	Servicio de la deuda pública interna a largo plazo	14,982,848,082	4,027,498,489	7,163,246,234	7,005,913,631	7,005,913,631	7,005,913,631	97.8
	Servicio de la deuda pública externa a corto plazo	-	1,139,241	1,139,241	1,139,241	1,139,241	1,139,241	100.0
	Servicio de la deuda pública externa a largo plazo	15,248,868,827	10,035,381,016	14,635,918,928	14,588,493,216	14,588,493,216	14,588,493,216	99.7

ANEXO 5
ADMINISTRACIÓN PÚBLICA
CLASIFICACIÓN ECONÓMICA
FONDOS EXTERNOS
EJERCICIO FISCAL 2024
Cifras en Lempiras

Código	Descripción de la Institución	2023	2024					% de Ejecución
		Ejecutado	Aprobado	Vigente	Compromiso	Ejecutado	Pagado	
	TOTAL GENERAL	23,888,758,981	49,522,712,141	57,654,643,642	36,069,095,096	36,068,497,694	34,597,005,197	62.6
21	GASTO CORRIENTE	15,406,611,475	11,560,889,705	15,367,551,487	10,522,103,948	10,522,008,892	10,276,401,841	68.5
211	Remuneraciones a los empleados	2,294,748,694	2,072,003,927	2,095,228,675	1,919,267,365	1,919,172,310	1,758,367,436	91.6
	Personal permanente	1,785,151,167	1,752,464,082	1,752,205,782	1,589,327,494	1,589,327,494	1,428,560,585	90.7
	Personal no permanente	507,502,905	319,151,952	342,865,095	329,782,074	329,687,018	329,649,054	96.2
	Beneficios y Compensaciones	2,094,622	387,893	157,798	157,797	157,797	157,797	100.0
212	Uso de bienes y servicios	6,081,554,169	5,640,921,453	3,667,022,405	1,651,038,125	1,651,038,125	1,632,085,165	45.0
	Servicios básicos	28,296,311	2,297,864	9,803,571	6,926,143	6,926,143	825,193	70.6
	Alquileres y derechos sobre bienes intangibles	12,825,836	16,581,906	36,564,881	16,955,682	16,955,682	16,555,988	46.4
	Mantenimiento, reparaciones y limpieza	18,074,895	2,576,116,882	389,510,043	21,670,713	21,670,713	20,645,278	5.6
	Servicios profesionales	2,408,558,004	1,386,476,960	1,386,486,335	809,027,207	809,027,207	802,157,555	58.4
	Servicios comerciales y financieros	192,254,884	232,390,225	207,023,078	89,371,002	89,371,002	89,071,002	43.2
	Pasajes y viáticos	34,520,268	874,141,931	741,190,781	56,630,052	56,630,052	56,583,288	7.6
	Impuestos, derechos, tasas y gastos judiciales	161,176	170,000	554,694	135,116	135,116	135,116	24.4
	Otros servicios no personales	9,358,117	17,732,795	32,580,610	18,340,592	18,340,592	16,935,562	56.3
	Alimentos, productos agropecuarios y forestales	391,426,927	18,206,566	386,243,822	374,456,883	374,456,883	374,099,833	96.9
	Textiles y vestuario	12,001,426	3,533,900	13,458,301	5,766,666	5,766,666	5,498,084	42.8
	Productos de papel, cartón e impresos	19,023,366	8,227,645	9,042,989	4,147,484	4,147,484	3,480,118	45.9
	Cueros pieles y sus productos	75,343	432,500	1,140,302	382,990	382,990	382,990	33.6

ANEXO 5
ADMINISTRACIÓN PÚBLICA
CLASIFICACIÓN ECONÓMICA
FONDOS EXTERNOS
EJERCICIO FISCAL 2024
Cifras en Lempiras

Código	Descripción de la Institución	2023	2024					% de Ejecución
		Ejecutado	Aprobado	Vigente	Compromiso	Ejecutado	Pagado	
	Productos químicos, farmaceuticos, combustibles y lubricantes	2,691,710,134	438,867,613	423,056,723	238,782,716	238,782,716	238,775,716	56.4
	Productos metalicos	5,993,002	-	395,000	79,836	79,836	79,836	20.2
	Otros materiales y suministros	257,274,479	65,744,666	29,971,275	8,365,044	8,365,044	6,859,606	27.9
213	Intereses	905,570	-	4,112,492,387	3,453,562,389	3,453,562,389	3,453,562,389	84.0
	Intereses y comisiones por deuda interna a largo plazo	-	-	2,603,234,759	1,952,058,090	1,952,058,090	1,952,058,090	75.0
	Intereses y comisiones por deuda externa a largo plazo	905,570	-	1,509,257,628	1,501,504,299	1,501,504,299	1,501,504,299	99.5
214	Transferencias y donaciones corrientes	7,029,403,042	3,391,589,913	5,235,506,946	3,244,352,735	3,244,352,735	3,178,503,517	62.0
	Transferencia corriente al sector privado	2,135,570,574	2,282,455,718	1,954,826,737	1,106,246,118	1,106,246,118	1,104,195,000	56.6
	Transferencias corrientes al sector público	4,893,832,469	1,109,134,195	3,280,680,209	2,138,106,616	2,138,106,616	2,074,308,517	65.2
219	Otros gastos corrientes	-	456,374,412	257,301,074	253,883,333	253,883,333	253,883,333	98.7
	Asignaciones globales para erogaciones corrientes	-	456,374,412	257,301,074	253,883,333	253,883,333	253,883,333	98.7
22	GASTO DE CAPITAL	8,482,147,506	22,724,591,536	21,937,649,325	6,539,899,988	6,539,397,642	5,323,512,196	29.8
221	Inversión en formación bruta de capital fijo	5,589,635,922	18,496,420,701	17,397,028,466	4,104,571,995	4,104,069,648	3,786,139,950	23.6
	Servicios y suministros utilizados en proyectos de inversión real	342,197,794	1,060,799,232	1,341,842,430	627,747,864	627,747,864	590,576,915	46.8
	Bienes Preexistentes	251,003,915	182,277,334	181,509,816	9,238,949	9,238,949	9,238,949	5.1
	Maquinaria y equipo	1,982,467,378	3,131,697,703	2,783,436,299	735,939,119	735,939,119	681,388,674	26.4
	Activos intangibles	152,884,690	140,929,385	222,062,464	173,647,616	173,647,616	173,462,532	78.2
	Equipo militar y de seguridad	-	-	6,900	-	-	-	-
	Construcciones	2,861,082,145	13,980,717,047	12,868,170,557	2,557,998,446	2,557,496,099	2,331,472,880	19.9

ANEXO 5
ADMINISTRACIÓN PÚBLICA
CLASIFICACIÓN ECONÓMICA
FONDOS EXTERNOS
EJERCICIO FISCAL 2024
Cifras en Lempiras

Código	Descripción de la Institución	2023	2024					% de Ejecución
		Ejecutado	Aprobado	Vigente	Compromiso	Ejecutado	Pagado	
222	Transferencias y donaciones de capital	2,892,511,585	4,228,170,835	4,540,620,859	2,435,327,994	2,435,327,994	1,537,372,246	53.6
	Transferencias de capital al sector privado	1,211,755,933	447,856,067	393,239,454	251,807,735	251,807,735	248,875,667	64.0
	Transferencias de capital al sector público	1,680,755,652	3,780,314,768	4,147,381,405	2,183,520,259	2,183,520,259	1,288,496,579	52.6
23	APLICACIONES FINANCIERAS	-	15,237,230,900	20,349,442,830	19,007,091,160	19,007,091,160	18,997,091,160	93.4
231	Inversión financiera	-	693,342,500	1,296,987,692	10,000,000	10,000,000	-	0.8
	Préstamos a corto plazo	-	693,342,500	1,085,306,512	-	-	-	-
	Préstamos a largo plazo	-	-	211,681,180	10,000,000	10,000,000	-	4.7
232	Amortización de la deuda	-	14,543,888,400	19,052,455,138	18,997,091,160	18,997,091,160	18,997,091,160	99.7
	Servicio de la deuda pública interna a largo plazo	-	14,543,888,400	18,150,019,990	18,097,386,578	18,097,386,578	18,097,386,578	99.7
	Servicio de la deuda pública externa a largo plazo	-	-	902,435,148	899,704,582	899,704,582	899,704,582	99.7

ANEXO 6
ADMINISTRACIÓN PÚBLICA
EGRESOS TOTALES POR NIVEL INSTITUCIONAL
FONDOS TOTALES
EJERCICIO FISCAL 2024
Cifras en Lempiras

Código	Descripción	2024					% de Ejecución
		Aprobado	Vigente	Compromiso	Ejecutado	Pagado	
TOTAL GENERAL		407,137,469,634	422,824,757,174	377,695,234,567	377,687,503,608	346,161,971,641	89.3
SECRETARÍAS DE ESTADO		148,224,956,893	152,478,604,757	138,785,537,482	138,785,537,482	120,357,449,849	91.0
30	Secretaría de la Presidencia	2,578,218,614	3,459,388,702	2,406,060,545	2,406,060,545	1,981,102,455	69.6
40	Secretaría de Gobernación, Justicia y Descentralización	11,482,243,584	11,123,536,722	10,767,135,183	10,767,135,183	9,836,598,299	96.8
41	Secretaría de Estado en los Despachos de Gestión de Riesgos y Contingencias Nacionales	499,350,088	600,321,613	596,448,765	596,448,765	565,365,536	99.4
50	Secretaría de Educación	40,752,644,279	43,306,914,185	42,806,157,510	42,806,157,510	35,606,098,467	98.8
60	Secretaría de Salud	29,132,308,487	27,884,606,265	26,897,609,035	26,897,609,035	24,635,413,494	96.5
70	Secretaría de Seguridad	11,651,738,277	11,908,526,846	11,836,632,745	11,836,632,745	10,855,441,278	99.4
80	Secretaría de Relaciones Exteriores y Cooperación Internacional	1,514,680,232	1,462,989,302	1,455,337,409	1,455,337,409	1,428,065,268	99.5
90	Secretaría de Defensa Nacional	11,385,650,724	11,467,194,774	11,444,915,705	11,444,915,705	9,811,871,809	99.8
100	Secretaría de Finanzas	1,756,576,739	2,789,454,904	2,789,454,730	2,789,454,730	2,562,161,245	100.0
130	Secretaría de Trabajo y Seguridad Social	702,321,987	616,454,119	616,348,790	616,348,790	547,128,477	100.0
140	Secretaría de Agricultura y Ganadería	6,435,689,736	6,423,760,336	4,945,709,826	4,945,709,826	4,177,695,129	77.0
150	Secretaría de Recursos Naturales y Ambiente	967,902,127	809,522,541	788,167,400	788,167,400	767,076,531	97.4
170	Secretaría de Turismo	226,375,008	309,639,740	309,639,731	309,639,731	212,216,203	100.0
290	Secretaría de Desarrollo Economico	506,944,754	524,470,223	516,535,702	516,535,702	511,914,100	98.5
300	Secretaria de Derechos Humanos	173,246,535	154,937,454	154,671,121	154,671,121	139,522,728	99.8
310	Secretaría de Energía	12,432,307,032	10,406,939,442	8,782,830,768	8,782,830,768	5,545,072,168	84.4
406	Secretaría de Asuntos de la Mujer	153,422,789	107,439,653	107,439,609	107,439,609	77,046,540	100.0
407	Secretaría para el Desarrollo y Seguimiento de Proyectos y Acuerdos	76,345,953	75,080,943	75,080,906	75,080,906	73,053,550	100.0
408	Secretaría de Planificación Estratégica	512,970,409	1,002,248,649	997,514,502	997,514,502	978,837,859	99.5
409	Secretaría de Transparencia y Lucha contra la Corrupción	207,534,727	175,449,686	175,229,968	175,229,968	151,768,125	99.9
410	Secretaría de las Culturas, las Artes y los Patrimonios de los Pueblos de Honduras	387,822,598	359,939,764	359,861,330	359,861,330	338,708,514	100.0

ANEXO 6
ADMINISTRACIÓN PÚBLICA
EGRESOS TOTALES POR NIVEL INSTITUCIONAL
FONDOS TOTALES
EJERCICIO FISCAL 2024
Cifras en Lempiras

Código	Descripción	2024					% de Ejecución
		Aprobado	Vigente	Compromiso	Ejecutado	Pagado	
411	Secretaría de Infraestructura y Transporte	12,281,814,139	14,068,653,946	7,646,565,720	7,646,565,720	7,524,634,258	54.4
412	Secretaría de Desarrollo Social	962,851,571	1,765,997,215	1,765,997,109	1,765,997,109	1,646,684,914	100.0
416	Secretaría de Desarrollo Comunitario, Agua y Saneamiento	1,443,996,504	1,411,601,655	280,750,690	280,750,690	129,492,960	19.9
419	Secretaría de Niñez, Adolescencia y Familia	0	263,536,078	263,442,681	263,442,681	254,479,944	100.0
INSTITUCIONES DESCONCENTRADAS		24,221,834,459	23,433,343,991	19,166,954,119	19,166,954,119	16,776,356,812	81.8
22	Fondo Hondureño de Inversión Social	2,331,070,784	2,194,345,743	1,963,607,511	1,963,607,511	1,792,075,462	89.5
24	Instituto de la Propiedad	1,335,085,034	1,304,160,159	1,117,126,385	1,117,126,385	1,078,857,669	85.7
25	Programa Nac. de Prevención Rehabilitación y Reinsercion Soc	11,282,007	9,909,556	9,909,544	9,909,544	9,909,544	100.0
26	Instituto Nacional de la Juventud	30,166,724	23,953,988	23,953,951	23,953,951	23,740,510	100.0
28	Instituto Nacional de Conservación y Desarrollo Forestal	521,437,309	649,452,722	636,213,039	636,213,039	459,712,448	98.0
32	Instituto de Acceso a la Información Pública	41,211,313	39,974,074	39,974,048	39,974,048	38,626,610	100.0
33	Comisión Nacional de Vivienda y Asentamientos Humanos	355,374,056	347,005,682	347,005,660	347,005,660	47,290,392	100.0
35	Instituto Hondureño de Geología y Minas	137,761,633	150,857,625	118,100,934	118,100,934	111,215,556	78.3
37	Servicio de Administración de Rentas	963,782,893	817,190,121	807,989,294	807,989,294	802,072,267	98.9
39	Servicio Nacional de Emprendimiento y de Pequeños Negocios	337,288,208	302,263,441	301,468,594	301,468,594	193,161,554	99.7
42	Cuerpo de Bomberos de Honduras	518,627,236	576,031,205	498,346,529	498,346,529	493,332,452	86.5
43	Empresa Nacional de Artes Gráficas	114,661,836	129,837,485	104,543,173	104,543,173	104,543,173	80.5
44	Instituto Nacional Penitenciario	2,476,318,993	2,344,325,251	2,344,325,159	2,344,325,159	2,143,166,180	100.0
45	Instituto Nacional de Migración	998,957,489	931,312,555	931,312,487	931,312,487	699,742,598	100.0
46	Instituto Nacional para la Atención a Menores Infractores	162,689,377	152,899,649	152,899,616	152,899,616	151,669,478	100.0
51	Centro Nacional de Educación para el Trabajo	18,984,702	17,077,227	17,077,202	17,077,202	17,056,010	100.0
61	Ente Regulador de Servicios de Agua Potable y Saneamiento	35,524,964	33,592,671	17,845,750	17,845,750	17,845,750	53.1
62	Agencia de Regulación Sanitaria	266,532,636	357,029,620	253,718,621	253,718,621	253,666,266	71.1

ANEXO 6
ADMINISTRACIÓN PÚBLICA
EGRESOS TOTALES POR NIVEL INSTITUCIONAL
FONDOS TOTALES
EJERCICIO FISCAL 2024
Cifras en Lempiras

Código	Descripción	2024					% de Ejecución
		Aprobado	Vigente	Compromiso	Ejecutado	Pagado	
72	Dirección de Asuntos Disciplinarios Policiales	53,007,410	48,533,658	48,533,617	48,533,617	48,488,046	100.0
91	Agencia Hondureña de Aeronáutica Civil	349,075,431	286,448,925	285,665,555	285,665,555	283,336,802	99.7
101	Comisión Nacional de Telecomunicaciones	817,720,587	815,288,606	815,288,507	815,288,507	480,086,527	100.0
102	Comis Administradora Zona Libre Turística Islas de la Bahía	107,525,330	137,644,016	133,260,566	133,260,566	98,762,100	96.8
104	Dirección Nacional de Bienes del Estado	54,786,972	48,492,303	47,838,213	47,838,213	46,853,756	98.7
121	Dirección General de la Marina Mercante	157,574,102	257,550,499	239,962,203	239,962,203	239,956,524	93.2
123	Instituto Hondureño de Transporte Terrestre	508,821,530	709,902,283	691,252,799	691,252,799	614,379,066	97.4
141	Dirección de Ciencia y Tecnología Agropecuaria	406,896,683	404,852,551	404,804,547	404,804,547	121,291,600	100.0
144	Programa Nacional de Desarrollo Rural y Urbano Sostenible	380,917,365	294,090,031	294,089,989	294,089,989	188,430,041	100.0
145	Servicio Nacional de Sanidad e Inocuidad Agroalimentaria	222,729,435	234,497,233	205,390,328	205,390,328	205,229,560	87.6
153	Comisión Reguladora de Energía Eléctrica	101,500,000	198,143,335	113,807,162	113,807,162	113,807,162	57.4
161	Centro de la Cultura Garinagu de Honduras	19,250,635	15,551,621	15,551,600	15,551,600	15,551,600	100.0
242	Dirección de Niñez, Adolescencia y Familia	283,688,085	0	0	0	0	-
243	Dirección Nacional de Parques y Recreación	69,617,283	93,329,640	93,329,602	93,329,602	66,129,431	100.0
244	Dirección Nacional del Programa Ciudad Mujer	168,581,863	166,291,886	159,615,864	159,615,864	149,252,487	96.0
301	Comisión Interinstitucional contra la Explotación Sexual Comercial y Trata de Personas	40,307,772	26,594,716	26,594,693	26,594,693	26,592,106	100.0
400	Administración Aduanera de Honduras	1,749,531,207	1,220,974,871	994,009,518	994,009,518	981,522,296	81.4
404	Dirección General de Cinematografía	40,000,000	30,954,608	30,954,588	30,954,588	30,900,594	100.0
413	Comisión Nacional de Deportes, Educación Física y Recreación	1,044,283,545	1,255,122,597	610,362,911	610,362,911	493,589,514	48.6
414	Dirección de Gestión por Resultados	560,133,852	530,135,386	151,918,758	151,918,758	148,999,080	28.7
415	Programa de la Red Solidaria	4,729,331,171	4,649,581,450	2,491,160,682	2,491,160,682	2,364,052,005	53.6
417	Programa de Acción Solidaria	1,699,797,007	1,539,247,521	1,539,247,467	1,539,247,467	1,536,436,118	100.0
418	Administración Nacional de Servicio Civil	0	88,897,481	88,897,454	88,897,454	85,026,483	100.0

ANEXO 6
ADMINISTRACIÓN PÚBLICA
EGRESOS TOTALES POR NIVEL INSTITUCIONAL
FONDOS TOTALES
EJERCICIO FISCAL 2024
Cifras en Lempiras

Código	Descripción	2024					% de Ejecución
		Aprobado	Vigente	Compromiso	Ejecutado	Pagado	
ÓRGANOS CONSTITUCIONALES		11,315,669,781	11,762,419,822	11,634,157,475	11,634,157,475	9,507,883,270	98.9
1	Congreso Nacional	1,523,300,000	1,015,533,334	1,015,533,333	1,015,533,333	634,708,333	100.0
2	Tribunal Superior de Cuentas	447,806,102	539,783,962	539,783,962	539,783,962	506,327,361	100.0
3	Comisionado Nacional de Derechos Humanos	115,415,781	115,389,477	115,389,452	115,389,452	115,322,515	100.0
4	Consejo Nacional Electoral	324,332,071	1,138,125,906	1,138,125,892	1,138,125,892	1,048,891,779	100.0
5	Tribunal de Justicia Electoral	69,680,013	69,143,928	69,143,923	69,143,923	68,848,335	100.0
10	Poder Judicial	3,897,386,234	3,890,813,123	3,889,356,186	3,889,356,186	2,305,172,604	100.0
20	Presidencia de la República	602,000,000	602,000,000	602,000,000	602,000,000	602,000,000	100.0
180	Registro Nacional de las Personas	1,448,131,615	1,504,012,127	1,380,767,631	1,380,767,631	1,345,418,099	91.8
190	Ministerio Público	2,479,283,987	2,479,283,987	2,479,283,987	2,479,283,987	2,479,283,987	100.0
200	Procuraduría General de la República	408,333,978	408,333,978	404,773,109	404,773,109	401,910,257	99.1
DEUDA PÚBLICA Y SERVICIOS FINANCIEROS DE LA AC		64,647,676,808	66,564,362,096	65,076,299,762	65,076,299,762	64,863,489,078	97.8
220	Deuda Pública	55,635,484,515	65,020,346,761	64,306,552,084	64,306,552,084	64,306,552,084	98.9
449	Servicios Financieros de la Administración Central	9,012,192,293	1,544,015,335	769,747,678	769,747,678	556,936,994	49.9
OTROS ENTES		365,000,000	156,454,547	156,454,547	156,454,547	156,454,547	100.0
405	Unidad Especial de Protección	365,000,000	156,454,547	156,454,547	156,454,547	156,454,547	100.0
INSTITUTOS AUTÓNOMOS		5,061,643,364	5,487,254,590	3,913,555,668	3,913,275,103	3,821,175,353	71.3
	0500 - Instituto Nacional Agrario	555,408,208	564,197,982	564,053,187	564,033,187	546,060,660	100.0
	0501 - Instituto Hondureño de Turismo	287,317,449	314,313,449	252,329,761	252,239,761	231,324,027	80.3
	0503 - Instituto Nacional de Formación Profesional	1,337,754,301	1,337,754,301	1,227,678,677	1,227,678,677	1,227,678,677	91.8
	0504 - Instituto de Crédito Educativo	21,487,200	57,756,389	42,087,990	42,087,990	42,087,990	72.9
	0505 - Instituto Hondureño de Antropología e Historia	83,964,583	102,793,239	101,559,934	101,559,684	87,349,845	98.8
	0506 - Consejo Nacional Supervisor de Cooperativas	109,612,941	129,927,868	112,568,195	112,507,992	109,426,146	86.6

ANEXO 6
ADMINISTRACIÓN PÚBLICA
EGRESOS TOTALES POR NIVEL INSTITUCIONAL
FONDOS TOTALES
EJERCICIO FISCAL 2024
Cifras en Lempiras

Código	Descripción	2024					% de Ejecución
		Aprobado	Vigente	Compromiso	Ejecutado	Pagado	
	0507 - Inst. Hondureño para Prev. y Trat. del Alcohol., Drog. y Farm.	149,859,044	151,094,641	94,077,053	94,077,053	94,077,053	62.3
	0508 - Patronato Nacional de la Infancia	1,064,250,625	1,167,279,237	947,716,544	947,716,544	947,716,544	81.2
	0510 - Confederación Deportiva Autónoma de Honduras (CONDEPAH)	31,092,060	31,092,060	30,928,462	30,928,462	30,928,462	99.5
	0511 - Universidad de Ciencias Forestales	210,111,398	226,550,608	174,807,313	174,807,313	161,477,619	77.2
	0513 - Instituto Nacional de Estadísticas	1,079,161,695	1,272,870,956	247,270,608	247,160,497	231,820,704	19.4
	0514 - Comisión Para La Defensa Y La Promoción de la Competencia	49,685,544	49,685,544	41,191,054	41,191,054	39,469,620	82.9
	0515 - Instituto Hondureño de Ciencia, Tecnología e Innovación	66,560,541	66,560,541	64,506,689	64,506,689	58,977,803	96.9
	0516 - Comité Nac. de Prevenc. Contra Tortura, Tratos Crueles, Inho Deg	15,377,775	15,377,775	12,780,202	12,780,202	12,780,202	83.1
INSTITUTOS DE PREVISIÓN SOCIAL		69,881,608,600	74,954,662,628	65,002,164,270	65,002,164,270	65,002,164,270	86.7
	0601 - Instituto Hondureño de Seguridad Social	18,034,249,089	18,719,004,004	16,653,464,646	16,653,464,646	16,653,464,646	89.0
	0602 - Inst. Nal. de Jubi. y Pen. de los Emp. y Fun. del Poder Ejec.	12,398,623,061	13,486,104,041	10,080,940,722	10,080,940,722	10,080,940,722	74.8
	0603 - Instituto Nacional de Previsión del Magisterio	26,227,836,567	29,528,654,700	25,871,416,573	25,871,416,573	25,871,416,573	87.6
	0604 - Instituto de Previsión Militar	11,261,556,849	11,261,556,849	10,479,480,287	10,479,480,287	10,479,480,287	93.1
	0605 - Ins. de Prev. Soc. de los Emp. de la Univ. Nal. Aut. de Honduras	1,959,343,034	1,959,343,034	1,916,862,042	1,916,862,042	1,916,862,042	97.8
UNIVERSIDADES NACIONALES		7,914,968,219	7,946,337,268	6,667,365,107	6,667,330,245	6,550,217,533	84
	0701 - Universidad Nacional Autónoma de Honduras	6,491,372,894	6,491,372,894	5,252,570,183	5,252,570,183	5,252,570,183	80.9
	0702 - Universidad Pedagógica Nacional Francisco Morazán	772,459,180	774,290,228	747,949,288	747,949,288	747,949,288	96.6
	0703 - Universidad Nacional de Agricultura	651,136,145	680,674,146	666,845,636	666,810,773	549,698,061	98.0
HOSPITAL ESCUELA		2,929,251,459	3,440,331,729	1,912,353,977	1,912,353,977	1,912,353,977	55.6
	0708 - Hospital Escuela Universitario	2,929,251,459	3,440,331,729	1,912,353,977	1,912,353,977	1,912,353,977	55.6
EMPRESAS PÚBLICAS		54,890,752,342	58,298,109,613	51,155,755,014	51,148,339,483	42,989,789,806	87.7
	0801 - Empresa Nacional de Energía Eléctrica	49,299,821,953	52,458,195,436	46,211,641,596	46,204,764,036	38,389,338,222	88.1
	0803 - Empresa Nacional Portuaria	1,658,150,148	1,658,150,148	1,559,335,951	1,559,335,951	1,282,139,177	94.0

ANEXO 6
ADMINISTRACIÓN PÚBLICA
EGRESOS TOTALES POR NIVEL INSTITUCIONAL
FONDOS TOTALES
EJERCICIO FISCAL 2024
Cifras en Lempiras

Código	Descripción	2024					% de Ejecución
		Aprobado	Vigente	Compromiso	Ejecutado	Pagado	
	0804 - Empresa Hondureña de Telecomunicaciones	1,662,200,000	1,662,200,000	1,044,604,600	1,044,604,600	1,044,579,415	62.8
	0805 - Servicio Autónomo Nacional de Acueductos y Alcantarillados	533,892,926	533,892,926	456,612,432	456,612,432	427,149,824	85.5
	0806 - Instituto Hondureño de Mercadeo Agrícola	336,099,174	382,222,413	331,894,519	331,356,547	331,321,297	86.7
	0807 - Suplidora Nacional de Productos Básicos	1,220,977,249	1,412,560,510	1,380,763,385	1,380,763,385	1,365,763,180	97.7
	0808 - Ferrocarril Nacional de Honduras	19,559,449	19,559,449	17,902,842	17,902,842	17,885,313	91.5
	0809 - Empresa de Correos de Honduras	160,051,443	171,328,731	152,999,691	152,999,691	131,613,377	89.3
INSTITUCIONES FINANCIERAS BANCARIAS Y NO BANCARIAS		17,684,107,709	18,302,876,133	14,224,637,146	14,224,637,146	14,224,637,146	77.7
	0901 - Banco Hondureño para la Producción y la Vivienda	3,717,700,153	4,176,622,679	3,503,280,211	3,503,280,211	3,503,280,211	83.9
	0902 - Banco Central de Honduras	9,898,847,802	9,898,847,802	7,702,022,187	7,702,022,187	7,702,022,187	77.8
	0903 - Banco Nacional de Desarrollo Agrícola	3,064,436,864	3,164,436,864	2,200,370,066	2,200,370,066	2,200,370,066	69.5
	0950 - Comisión Nacional de Bancos y Seguros	1,003,122,890	1,062,968,788	818,964,682	818,964,682	818,964,682	77.0

ANEXO 7
ADMINISTRACIÓN PÚBLICA
EGRESOS TOTALES POR NIVEL INSTITUCIONAL - COMPARATIVO 2022 - 2024
FONDOS TOTALES
Cifras en Lempiras

Código	Descripción	2022			2023			2024		
		Aprobado	Vigente	Ejecutado	Aprobado	Vigente	Ejecutado	Aprobado	Vigente	Ejecutado
TOTAL SECTOR PÚBLICO		308,233,603,073	369,248,341,966	309,661,128,315	392,519,733,991	412,574,030,496	373,898,697,258	407,137,469,634	422,824,757,174	377,687,503,608
ADMINISTRACIÓN CENTRAL		179,522,156,857	212,791,114,455	181,476,733,475	234,540,861,671	245,677,772,386	224,906,026,423	248,775,137,941	254,395,185,213	234,819,403,385
1	Congreso Nacional	1,248,000,000	1,448,000,000	1,448,000,000	1,448,000,000	1,448,000,000	1,448,000,000	1,523,300,000	1,015,533,334	1,015,533,333
2	Tribunal Superior de Cuentas	491,930,672	499,900,474	499,320,321	491,930,672	579,888,220	579,888,220	447,806,102	539,783,962	539,783,962
3	Comisionado Nacional de Derechos Humanos	83,469,126	83,420,994	83,420,961	111,415,781	111,407,120	111,407,069	115,415,781	115,389,477	115,389,452
4	Consejo Nacional Electoral	299,160,757	698,624,639	698,624,625	524,332,071	448,512,039	448,512,011	324,332,071	1,138,125,906	1,138,125,892
5	Tribunal de Justicia Electoral	65,969,926	65,248,124	65,248,120	69,680,013	65,516,054	65,516,044	69,680,013	69,143,928	69,143,923
10	Poder Judicial	2,996,120,035	3,075,332,216	3,063,806,158	3,426,359,154	3,434,888,154	3,395,033,478	3,897,386,234	3,890,813,123	3,889,356,186
20	Presidencia de la República	639,582,370	605,000,000	605,000,000	602,000,000	609,000,000	609,000,000	602,000,000	602,000,000	602,000,000
22	Fondo Hondureño de Inversión Social	2,029,084,691	2,041,758,549	1,168,164,760	1,917,485,394	3,980,905,430	3,686,526,172	2,331,070,784	2,194,345,743	1,963,607,511
24	Instituto de la Propiedad	0	211,760,742	128,492,621	1,066,690,839	1,136,142,023	933,838,674	1,335,085,034	1,304,160,159	1,117,126,385
25	Programa Nac. de Prevención Rehabilitación y Reinsercion Soc	8,200,187	10,100,180	10,100,170	8,277,502	7,904,442	7,904,432	11,282,007	9,909,556	9,909,544
26	Instituto Nacional de la Juventud	15,219,798	23,619,572	23,619,547	29,166,724	24,337,394	24,337,374	30,166,724	23,953,988	23,953,951
28	Instituto Nacional de Conservación y Desarrollo Forestal	425,684,226	421,574,426	374,080,516	565,481,012	573,451,021	520,762,913	521,437,309	649,452,722	636,213,039
30	Secretaria de la Presidencia	821,661,181	975,489,949	975,489,871	1,337,106,179	2,092,599,077	2,064,792,092	2,578,218,614	3,459,388,702	2,406,060,545
31	Inversión Estratégica de Honduras (INVEST-HONDURAS)	4,908,055,813	3,326,509,051	2,128,768,546						
32	Instituto de Acceso a la Información Pública	37,183,423	37,264,381	37,264,349	39,005,402	41,879,192	41,707,271	41,211,313	39,974,074	39,974,048
33	Comisión Nacional de Vivienda y Asentamientos Humanos	354,366,929	267,918,822	267,918,800	353,931,817	351,837,945	351,837,922	355,374,056	347,005,682	347,005,660
34	Despacho Ministerial de Socialización y Acompañamiento Digital de los Proyectos Presidenciales	59,332,318	45,378,433	45,378,429						
35	Instituto Hondureño de Geología y Minas	88,998,729	88,472,928	56,151,433	87,002,912	110,603,824	86,852,838	137,761,633	150,857,625	118,100,934
36	Dirección Ejecutiva de Cultura, Artes y Deportes	204,365,646	235,764,045	235,764,026						
37	Servicio de Administración de Rentas	855,790,357	837,264,490	809,494,886	963,782,893	888,725,242	850,086,637	963,782,893	817,190,121	807,989,294
39	Servicio Nacional de Emprendimiento y de Pequeños Negocios	259,088,659	186,865,280	186,812,155	136,154,508	241,070,694	240,804,241	337,288,208	302,263,441	301,468,594
40	Secretaría de Gobernación, Justicia y Descentralización	6,516,026,503	6,668,962,952	6,647,342,617	7,451,906,508	8,365,060,366	8,334,216,209	11,482,243,584	11,123,536,722	10,767,135,183
41	Secretaría de Estado en los Despachos de Gestión de Riesgos y Contingencias Nacionales	593,133,965	854,893,297	854,672,135	458,038,182	458,503,222	454,630,362	499,350,088	600,321,613	596,448,765
42	Cuerpo de Bomberos de Honduras	385,122,572	351,131,206	339,547,666	430,822,572	451,888,659	407,594,054	518,627,236	576,031,205	498,346,529
43	Empresa Nacional de Artes Gráficas	75,000,799	88,237,461	64,434,995	244,164,079	272,490,394	244,839,065	114,661,836	129,837,485	104,543,173
44	Instituto Nacional Penitenciario	1,201,238,991	1,134,081,486	1,134,081,443	1,725,794,763	2,674,243,462	2,674,243,429	2,476,318,993	2,344,325,251	2,344,325,159
45	Instituto Nacional de Migración	565,194,470	419,700,927	419,700,873	881,046,510	774,007,637	774,007,575	998,957,489	931,312,555	931,312,487
46	Instituto Nacional para la Atención a Menores Infractores	15,827,540	140,672,864	140,672,830	147,643,410	146,797,306	146,797,270	162,689,377	152,899,649	152,899,616
50	Secretaría de Educación	33,553,156,066	34,684,831,629	34,494,883,885	38,109,509,221	38,567,499,050	38,503,855,771	40,752,644,279	43,306,914,185	42,806,157,510
51	Centro Nacional de Educación para el Trabajo	16,585,730	17,166,711	17,157,791	16,889,713	16,408,590	16,407,973	18,984,702	17,077,227	17,077,202

ANEXO 7
ADMINISTRACIÓN PÚBLICA
EGRESOS TOTALES POR NIVEL INSTITUCIONAL - COMPARATIVO 2022 - 2024
FONDOS TOTALES
Cifras en Lempiras

Código	Descripción	2022			2023			2024		
		Aprobado	Vigente	Ejecutado	Aprobado	Vigente	Ejecutado	Aprobado	Vigente	Ejecutado
60	Secretaría de Salud	22,251,332,416	20,984,963,021	20,321,829,820	26,638,801,518	26,792,082,809	25,125,795,628	29,132,308,487	27,884,606,265	26,897,609,035
61	Ente Regulador de Servicios de Agua Potable y Saneamiento	15,864,234	18,475,415	16,119,677	29,614,138	28,663,561	19,161,231	35,524,964	33,592,671	17,845,750
62	Agencia de Regulación Sanitaria	123,454,032	158,474,285	111,409,097	164,124,283	295,326,118	261,228,183	266,532,636	357,029,620	253,718,621
70	Secretaría de Seguridad	6,854,651,535	8,272,955,692	8,026,899,541	10,202,258,600	11,071,408,112	10,674,941,641	11,651,738,277	11,908,526,846	11,836,632,745
72	Dirección de Asuntos Disciplinarios Policiales	45,447,104	43,724,156	43,724,116	50,008,436	48,214,317	47,776,077	53,007,410	48,533,658	48,533,617
80	Secretaría de Relaciones Exteriores y Cooperación Internacional	1,036,247,330	1,168,196,020	1,154,590,926	1,247,169,874	1,274,193,579	1,265,240,840	1,514,680,232	1,462,989,302	1,455,337,409
90	Secretaría de Defensa Nacional	9,336,149,156	9,521,964,730	9,520,601,972	10,882,758,329	10,788,584,346	10,787,195,002	11,385,650,724	11,467,194,774	11,444,915,705
91	Agencia Hondureña de Aeronáutica Civil	253,078,058	243,201,937	232,486,933	302,822,221	252,412,109	243,310,213	349,075,431	286,448,925	285,665,555
100	Secretaría de Finanzas	5,363,029,700	2,200,418,631	1,926,084,911	3,155,407,295	2,964,421,789	2,716,289,632	1,756,576,739	2,789,454,904	2,789,454,730
101	Comisión Nacional de Telecomunicaciones	147,732,235	181,325,002	181,324,881	341,045,785	734,832,512	734,832,408	817,720,587	815,288,606	815,288,507
102	Comis Administradora Zona Libre Turistica Islas de la Bahia	55,273,150	61,850,332	60,331,019	99,625,597	138,320,827	130,275,153	107,525,330	137,644,016	133,260,566
104	Dirección Nacional de Bienes del Estado	21,740,855	26,652,737	26,652,706	55,280,305	53,176,738	53,176,701	54,786,972	48,492,303	47,838,213
120	Secretaría de Infraestructura y Servicios Públicos	4,777,666,719	2,180,585,519	2,025,435,238						
121	Dirección General de la Marina Mercante	105,322,884	164,994,344	92,631,728	139,113,713	259,761,434	141,769,513	157,574,102	257,550,499	239,962,203
123	Instituto Hondureño de Transporte Terrestre	174,511,284	491,074,407	477,020,607	183,709,790	1,007,453,811	890,572,568	508,821,530	709,902,283	691,252,799
130	Secretaría de Trabajo y Seguridad Social	320,445,098	380,552,301	371,961,204	367,672,898	374,121,899	323,536,008	702,321,987	616,454,119	616,348,790
140	Secretaría de Agricultura y Ganadería	2,102,573,096	4,287,144,717	3,910,140,592	6,660,793,431	6,683,533,857	5,093,791,996	6,435,689,736	6,423,760,336	4,945,709,826
141	Direccion de Ciencia y Tecnología Agropecuaria	83,667,443	81,581,949	81,572,074	83,667,443	82,780,582	82,729,829	406,896,683	404,852,551	404,804,547
144	Programa Nacional de Desarrollo Rural y Urbano Sostenible	355,746,893	307,384,317	245,996,213	356,970,593	423,144,653	419,437,064	380,917,365	294,090,031	294,089,989
145	Servicio Nacional de Sanidad e Inocuidad Agroalimentaria	210,505,427	208,089,842	190,531,020	216,434,444	229,692,075	204,229,714	222,729,435	234,497,233	205,390,328
150	Secretaría de Recursos Naturales y Ambiente	235,694,030	438,234,153	423,169,323	967,902,127	893,052,233	867,196,004	967,902,127	809,522,541	788,167,400
153	Comisión Reguladora de Energía Eléctrica	81,500,000	175,351,136	45,409,689	95,100,000	214,869,702	86,073,709	101,500,000	198,143,335	113,807,162
161	Centro de la Cultura Garinagu de Honduras	10,447,914	12,138,145	12,138,133	12,713,327	12,036,133	12,036,125	19,250,635	15,551,621	15,551,600
170	Secretaría de Turismo	154,438,470	262,993,944	262,993,937	226,375,008	300,099,380	300,099,371	226,375,008	309,639,740	309,639,731
180	Registro Nacional de las Personas	644,330,263	767,095,732	764,537,100	1,140,579,866	1,206,956,473	1,196,545,864	1,448,131,615	1,504,012,127	1,380,767,631
190	Ministerio Público	2,197,475,158	2,294,209,847	2,294,209,847	2,246,683,987	2,246,683,987	2,246,683,987	2,479,283,987	2,479,283,987	2,479,283,987
200	Procuraduría General de la República	206,497,683	231,797,683	214,707,197	231,797,683	305,697,683	286,769,705	408,333,978	408,333,978	404,773,109
220	Deuda Pública	52,811,997,954	54,573,118,563	53,659,089,582	49,770,158,336	65,566,262,007	53,896,244,522	55,635,484,515	65,020,346,761	64,306,552,084
240	Secretaría de Desarrollo e Inclusión Social	1,784,493,668	596,282,446	513,925,777						
241	Instituto de Desarrollo Comunitario, Agua y Saneamiento	144,589,768	140,557,898	138,616,271						
242	Dirección de Niñez, Adolescencia y Familia	181,630,621	227,778,475	227,768,363	265,649,962	310,042,777	308,974,382	283,688,085	0	0
243	Dirección Nacional de Parques y Recreación	35,747,269	33,284,693	33,284,662	36,637,678	45,593,268	45,593,239	69,617,283	93,329,640	93,329,602

ANEXO 7
ADMINISTRACIÓN PÚBLICA
EGRESOS TOTALES POR NIVEL INSTITUCIONAL - COMPARATIVO 2022 - 2024
FONDOS TOTALES
Cifras en Lempiras

Código	Descripción	2022			2023			2024		
		Aprobado	Vigente	Ejecutado	Aprobado	Vigente	Ejecutado	Aprobado	Vigente	Ejecutado
244	Dirección Nacional del Programa Ciudad Mujer	117,688,346	113,064,691	108,920,338	149,892,382	144,387,321	140,455,799	168,581,863	166,291,886	159,615,864
280	Secretaría de Coordinación General del Gobierno	347,337,674	194,347,909	194,347,867						
282	Escuela de Alta Gerencia Pública	20,000,000	3,571,665	3,571,662						
290	Secretaría de Desarrollo Economico	224,402,526	553,671,338	552,887,452	679,034,036	931,280,747	929,805,173	506,944,754	524,470,223	516,535,702
300	Secretaría de Derechos Humanos	96,130,113	95,681,880	95,681,808	143,854,630	101,728,847	101,728,761	173,246,535	154,937,454	154,671,121
301	Comisión Interinstitucional contra la Explotación Sexual Comercial y Trata de Personas	7,131,063	7,789,193	7,789,177	30,307,712	24,607,794	24,607,779	40,307,772	26,594,716	26,594,693
310	Secretaría de Energía	123,429,232	10,322,374,103	9,013,221,566	21,895,464,176	20,863,703,559	19,855,530,449	12,432,307,032	10,406,939,442	8,782,830,768
350	Gabinete de Prevención, Seguridad y Defensa	145,024,462	10,905,841	10,905,840						
400	Administración Aduanera de Honduras	989,593,380	899,749,912	766,991,666	1,048,791,065	1,088,130,998	898,026,203	1,749,531,207	1,220,974,871	994,009,518
402	Agencia Estratégica de Proyectos Productivos, Ambientales y Sociales de Honduras	1,339,872,887	1,224,033,521	322,899,612						
403	Secretaría de Transparencia	100,989,832	5,313,963	5,313,957						
404	Dirección General de Cinematografía	40,000,000	25,435,894	25,435,879	40,000,000	35,140,993	35,140,976	40,000,000	30,954,608	30,954,588
405	Unidad Especial de Protección	0	165,000,000	165,000,000	165,000,000	122,055,556	122,055,555	365,000,000	156,454,547	156,454,547
406	Secretaría de Asuntos de la Mujer	0	19,533,303	19,533,286	100,985,735	87,673,457	87,673,432	153,422,789	107,439,653	107,439,609
407	Secretaría para el Desarrollo y Seguimiento de Proyectos y Acuerdos	0	23,572,134	23,572,110	75,000,000	75,812,785	75,812,735	76,345,953	75,080,943	75,080,906
408	Secretaría de Planificación Estratégica	0	74,328,437	74,328,382	417,215,105	458,972,404	458,752,832	512,970,409	1,002,248,649	997,514,502
409	Secretaría de Transparencia y Lucha contra la Corrupción	0	59,333,715	59,022,628	157,074,727	120,647,429	120,214,359	207,534,727	175,449,686	175,229,968
410	Secretaría de las Culturas, las Artes y los Patrimonios de los Pueblos de Honduras	0	108,408,430	107,908,062	283,537,486	349,164,726	348,293,436	387,822,598	359,939,764	359,861,330
411	Secretaría de Infraestructura y Transporte	0	1,041,193,592	1,041,133,976	6,580,667,143	9,148,084,700	8,848,121,338	12,281,814,139	14,068,653,946	7,646,565,720
412	Secretaría de Desarrollo Social	0	729,979,905	729,979,820	434,147,767	1,254,150,129	1,254,150,035	962,851,571	1,765,997,215	1,765,997,109
413	Comisión Nacional de Deportes, Educación Física y Recreación	0	199,186,683	196,466,835	409,562,382	610,102,246	604,264,512	1,044,283,545	1,255,122,597	610,362,911
414	Dirección de Gestión por Resultados	0	18,557,576	18,557,545	72,933,727	257,075,352	93,028,004	560,133,852	530,135,386	151,918,758
415	Programa de la Red Solidaria	0	1,123,943,231	1,089,842,012	4,891,422,458	4,655,351,684	2,626,165,978	4,729,331,171	4,649,581,450	2,491,160,682
416	Secretaría de Desarrollo Comunitario, Agua y Saneamiento				611,299,297	629,630,194	595,799,305	1,443,996,504	1,411,601,655	280,750,690
417	Programa de Acción Solidaria	0	560,119,043	560,119,028	1,654,641,081	1,685,299,965	1,668,102,515	1,699,797,007	1,539,247,521	1,539,247,467
418	Administración Nacional de Servicio Civil							0	88,897,481	88,897,454
419	Secretaría de Niñez, Adolescencia y Familia							0	263,536,078	263,442,681
420	Comisión Nacional del Ferrocarril Interoceánico							0	0	0
449	Servicios Financieros de la Administración Central	5,034,724,416	24,930,620,599	1,652,694,281	15,885,536,204	557,786,172	533,391,841	9,012,192,293	1,544,015,335	769,747,678
ADMINISTRACIÓN DECENTRALIZADA		128,711,446,216	156,457,227,511	128,184,394,840	157,978,872,320	166,896,258,110	148,992,670,834	158,362,331,693	168,429,571,961	142,868,100,223
500	Instituto Nacional Agrario	346,058,208	499,191,729	498,240,393	555,408,208	561,807,208	561,585,139	555,408,208	564,197,982	564,033,187
501	Instituto Hondureño de Turismo	146,813,892	160,813,892	140,765,845	219,124,050	252,238,613	226,813,209	287,317,449	314,313,449	252,239,761

ANEXO 7
ADMINISTRACIÓN PÚBLICA
EGRESOS TOTALES POR NIVEL INSTITUCIONAL - COMPARATIVO 2022 - 2024
FONDOS TOTALES
Cifras en Lempiras

Código	Descripción	2022			2023			2024		
		Aprobado	Vigente	Ejecutado	Aprobado	Vigente	Ejecutado	Aprobado	Vigente	Ejecutado
503	Instituto Nacional de Formación Profesional	1,130,161,575	1,152,368,775	967,222,524	1,177,861,575	1,305,068,775	1,206,270,256	1,337,754,301	1,337,754,301	1,227,678,677
504	Instituto de Crédito Educativo	18,634,953	22,074,953	9,731,079	105,867,906	111,643,906	67,418,847	21,487,200	57,756,389	42,087,990
505	Instituto Hondureño de Antropología e Historia	50,898,434	50,898,434	48,083,641	60,868,899	76,635,662	71,598,010	83,964,583	102,793,239	101,559,684
506	Consejo Nacional Supervisor de Cooperativas	82,564,043	84,350,917	73,841,790	104,688,985	111,188,985	93,984,165	109,612,941	129,927,868	112,507,992
507	Inst. Hondureño para Prev. y Trat. del Alcohol, Drog y Farm.	21,284,645	31,328,385	30,741,420	41,284,645	43,755,839	42,494,190	149,859,044	151,094,641	94,077,053
508	Patronato Nacional de la Infancia	734,523,250	1,955,523,250	1,536,755,097	958,840,750	998,061,749	899,904,806	1,064,250,625	1,167,279,237	947,716,544
509	Com. Nac. Pro Instalac. Dep. y Mejor. del Dep. (CONAPID)	48,712,115	111,361,360	80,665,467						
510	Confederación Deportiva Autónoma de Honduras (CONDEPAH)	24,249,714	24,249,714	23,965,098	25,501,282	25,501,282	25,313,983	31,092,060	31,092,060	30,928,462
511	Universidad de Ciencias Forestales	135,385,241	135,385,241	117,805,072	165,385,241	196,063,658	166,675,815	210,111,398	226,550,608	174,807,313
512	Instituto Nacional de la Mujer	43,388,673	65,841,444	33,419,468						
513	Instituto Nacional de Estadísticas	85,261,859	104,000,000	87,802,529	100,419,593	356,137,463	321,866,328	1,079,161,695	1,272,870,956	247,160,497
514	Comisión Para La Defensa Y La Promoción de la Competencia	38,628,044	46,026,812	45,995,070	49,685,544	49,685,544	46,571,210	49,685,544	49,685,544	41,191,054
515	Instituto Hondureño de Ciencia, Tecnología e Innovación	56,560,541	71,981,979	53,860,357	66,560,541	76,560,541	65,828,137	66,560,541	66,560,541	64,506,689
516	Comité Nac.de Prevenc.Contra Tortura,Tratos Crueles,Inho Deg	13,259,693	13,259,693	13,092,123	14,612,036	14,612,036	13,919,395	15,377,775	15,377,775	12,780,202
601	Instituto Hondureño de Seguridad Social	14,674,574,283	20,719,074,283	15,794,385,805	18,034,249,089	18,599,678,928	16,104,941,856	18,034,249,089	18,719,004,004	16,653,464,646
602	Inst. Nat. de Jubi y Pen. de los Emp. y Fun. del Poder Ejec.	11,865,659,000	13,323,459,000	9,458,117,926	12,068,034,000	12,068,034,000	9,828,408,299	12,398,623,061	13,486,104,041	10,080,940,722
603	Instituto Nacional de Previsión del Magisterio	23,473,000,000	31,052,169,129	28,464,515,003	23,473,000,000	27,070,261,343	26,171,413,012	26,227,836,567	29,528,654,700	25,871,416,573
604	Instituto de Previsión Militar	9,599,003,980	13,550,403,980	7,523,337,081	11,020,013,160	11,020,013,160	7,404,988,509	11,261,556,849	11,261,556,849	10,479,480,287
605	Ins. de Prev.Soc. de los Emp.de la Univ.Nal.Aut. de Honduras	1,773,438,666	2,273,138,666	2,084,677,445	1,874,879,109	1,874,879,109	1,840,954,902	1,959,343,034	1,959,343,034	1,916,862,042
701	Universidad Nacional Autónoma de Honduras	5,155,799,701	5,155,799,701	4,445,596,695	5,755,799,701	5,775,799,701	4,827,909,285	6,491,372,894	6,491,372,894	5,252,570,183
702	Universidad Pedagógica Nacional Francisco Morazán	668,889,366	695,925,846	659,526,467	702,254,405	712,254,405	680,639,497	772,459,180	774,290,228	747,949,288
703	Universidad Nacional de Agricultura	526,136,145	543,136,145	538,403,883	601,136,145	601,136,145	591,192,049	651,136,145	680,674,146	666,810,773
708	Hospital Escuela Universitario	2,123,909,013	2,439,896,884	2,392,556,667	2,447,070,183	2,493,195,357	2,360,029,229	2,929,251,459	3,440,331,729	1,912,353,977
801	Empresa Nacional de Energía Eléctrica	40,151,146,272	44,068,906,954	39,231,061,932	58,741,917,166	59,991,773,728	55,286,351,220	49,299,821,953	52,458,195,436	46,204,764,036
803	Empresa Nacional Portuaria	1,225,255,400	1,238,766,148	1,140,595,647	1,402,397,192	1,479,321,192	1,442,695,882	1,658,150,148	1,658,150,148	1,559,335,951
804	Empresa Hondureña de Telecomunicaciones	1,363,558,912	1,706,069,701	1,470,343,267	1,993,777,833	1,993,777,833	1,927,048,988	1,662,200,000	1,662,200,000	1,044,604,600
805	Servicio Autónomo Nacional de Acueductos y Alcantarillados	892,949,244	1,088,132,514	601,716,294	446,042,514	605,516,420	388,953,109	533,892,926	533,892,926	456,612,432
806	Instituto Hondureño de Mercadeo Agrícola	187,196,116	292,332,526	156,696,068	336,099,174	546,152,791	489,737,377	336,099,174	382,222,413	331,356,547
807	Suplidora Nacional de Productos Básicos	899,223,063	1,096,823,063	513,055,396	1,096,823,063	1,126,530,568	1,046,136,126	1,220,977,249	1,412,560,510	1,380,763,385
808	Ferrocarril Nacional de Honduras	15,883,869	15,883,869	12,907,458	15,014,966	15,014,966	11,458,269	19,559,449	19,559,449	17,902,842
809	Empresa de Correos de Honduras	143,161,175	160,446,175	143,630,156	152,931,847	162,069,393	148,236,466	160,051,443	171,328,731	152,999,691
901	Banco Hondureño para la Producción y la Vivienda	3,172,398,602	3,551,104,898	2,767,316,260	3,557,237,836	4,737,060,014	4,451,716,743	3,717,700,153	4,176,622,679	3,503,280,211

ANEXO 7
ADMINISTRACIÓN PÚBLICA
EGRESOS TOTALES POR NIVEL INSTITUCIONAL - COMPARATIVO 2022 - 2024
FONDOS TOTALES
Cifras en Lempiras

Código	Descripción	2022			2023			2024		
		Aprobado	Vigente	Ejecutado	Aprobado	Vigente	Ejecutado	Aprobado	Vigente	Ejecutado
902	Banco Central de Honduras	6,622,484,434	6,622,484,434	5,100,364,837	6,617,438,913	7,828,612,092	6,839,140,818	9,898,847,802	9,898,847,802	7,702,022,187
903	Banco Nacional de Desarrollo Agrícola	458,654,098	1,457,154,098	1,278,632,151	3,064,436,864	3,064,436,864	2,637,000,823	3,064,436,864	3,164,436,864	2,200,370,066
950	Comisión Nacional de Bancos y Seguros	742,739,997	877,462,919	644,971,430	932,209,905	951,778,840	703,474,886	1,003,122,890	1,062,968,788	818,964,682

MODIFICACIONES POR INSTITUCIÓN Y FUENTE DE FINANCIAMIENTO

INSTITUCION		11 - Tesoro Nacional	12 - Recursos Propios	13 - Crédito Interno	14 - Donaciones Internas	21 - Crédito Externo	22 - Donaciones Externas	23 - Apoyo Presupuestario	26 - Alivio de Deuda (MDRI)	27 - Alivio de la Deuda - Club de Paris	Total
TOTAL		1,476,622,161	9,034,476,431	-6,019,114,000	3,063,371,447	8,159,049,737	-397,539,949	346,623,486	0	23,798,227	15,687,287,540
ADMINISTRACIÓN CENTRAL		-197,528,468	947,350,402	-6,019,114,000	3,033,675,021	7,957,368,557	-397,539,949	272,037,482	0	23,798,227	5,620,047,272
SECRETARÍAS DE ESTADO		2,171,953,501	88,371,277	0	1,866,635,774	-294,214,542	125,066,145	272,037,482	0	23,798,227	4,253,647,864
30	Secretaría de la Presidencia	806,584,084						74,586,004			881,170,088
40	Secretaría de Gobernación, Justicia y Descentralización	-459,127,066	420,204					100,000,000			-358,706,862
41	Secretaría de Estado en los Despachos de Gestión de Riesgos y Contingencias Nacionales	17,098,779			80,000,000		3,872,746				100,971,525
50	Secretaría de Educación	1,406,875,566				1,182,844,274	-59,248,161		0	23,798,227	2,554,269,906
60	Secretaría de Salud	-1,263,748,432	632,416			-195,580,230	113,542,546	97,451,478	0		-1,247,702,222
70	Secretaría de Seguridad	59,120,088	1,000,000		188,869,662	0	7,798,819				256,788,569
80	Secretaría de Relaciones Exteriores y Cooperación Internac.	-81,600,529	29,909,599								-51,690,930
90	Secretaría de Defensa	8,362,609	20,355,007		52,826,434						81,544,050
100	Secretaría de Finanzas	831,196,985				201,681,180					1,032,878,165
130	Secretaría de Trabajo y Seguridad Social	-257,226,410				171,358,542					-85,867,868
140	Secretaría de Agricultura y Ganadería	-36,298,018	2,754,654		20,500,000	0	1,113,964				-11,929,400
150	Secretaría de Recursos Naturales y Ambiente	-156,324,120	0		494,880,578	-496,936,044					-158,379,586
170	Secretaría de Turismo	83,264,732									83,264,732
290	Secretaría de Desarrollo Economico	-10,848,015	28,373,484								17,525,469
300	Secretaría de Derechos Humanos	-25,239,076					6,929,995				-18,309,081
310	Secretaría de Energía	-2,496,370,153	3,528,911			440,087,616	27,386,036				-2,025,367,590
406	Secretaría de Asuntos de la Mujer	-45,983,136									-45,983,136
407	Secretaría para el Desarrollo y Seguimiento de Proyectos y Acuerdos	-1,265,010									-1,265,010
408	Secretaría de Planificación Estratégica	165,455,877			300,152,163		23,670,200				489,278,240
409	Secretaría de Transparencia y Lucha contra la Corrupción	-32,565,609	480,568								-32,085,041
410	Secretaría de las Culturas, las Artes y los Patrimonios de los Pueblos de Honduras	-28,656,091	773,257								-27,882,834
411	Secretaría de Infraestructura y Transporte	2,655,052,873	49,877		729,406,937	-1,597,669,880					1,786,839,807
412	Secretaría de Desarrollo Social	803,145,644									803,145,644
416	Secretaría de Desarrollo Comunitario, Agua y Saneamiento	-32,394,849				0					-32,394,849
419	Secretaría de Niñez, Adolescencia y Familia	263,442,778	93,300								263,536,078
INSTITUCIONES DESCONCENTRADAS		-2,097,912,710	787,364,787	0	1,167,039,247	-575,322,370	-69,649,422	0	0	0	-788,490,468
22	Fondo Hondureño de Inversión Social	113,566,014	65,520		321,346,092	-494,284,173	-77,418,494				-136,725,041
24	Instituto de la Propiedad	-199,595,370	168,670,495								-30,924,875
25	Programa Nac. de Prevención Rehabilitación y Reinsercion Soc	-1,372,451									-1,372,451
26	Instituto Nacional de la Juventud	-6,212,736									-6,212,736
28	Instituto Nacional de Conservación y Desarrollo Forestal	-74,259,630	11,434,540		127,042,404	63,798,099	0				128,015,413
32	Instituto de Acceso a la Información Pública	-1,395,039			157,800						-1,237,239
33	Comisión Nacional de Vivienda y Asentamientos Humanos	-8,368,374									-8,368,374
35	Instituto Hondureño de Geología y Minas	-13,474,744	26,570,736								13,095,992
37	Servicio de Administración de Rentas	-158,358,207	4,055,182		1,006,509	6,703,744					-146,592,772
39	Servicio Nacional de Emprendimiento y de Pequeños Negocios	-52,308,751			7,283,984	10,000,000					-35,024,767
42	Cuerpo de Bomberos de Honduras	-26,131,588	79,364,606		4,170,951						57,403,969
43	Empresa Nacional de Artes Gráficas		15,175,649								15,175,649

ANEXO 8
ADMINISTRACIÓN PÚBLICA
MODIFICACIONES POR INSTITUCIÓN Y FUENTE DE FINANCIAMIENTO
EJERCICIO FISCAL 2024
Cifras en Lempiras

	INSTITUCION	11 - Tesoro Nacional	12 - Recursos Propios	13 - Crédito Interno	14 - Donaciones Internas	21 - Crédito Externo	22 - Donaciones Externas	23 - Apoyo Presupuestario	26 - Alivio de Deuda (MDRI)	27 - Alivio de la Deuda - Club de París	Total
44	Instituto Nacional Penitenciario	-131,993,742									-131,993,742
45	Instituto Nacional de Migración	-82,136,771				14,491,837					-67,644,934
46	Instituto Nacional para la Atención a Menores Infractores	-9,789,728									-9,789,728
51	Centro Nacional de Educación para el Trabajo	-1,907,772	297								-1,907,475
61	Ente Regulador de Servicios de Agua Potable y Saneamiento	-1,932,293	0								-1,932,293
62	Agencia de Regulación Sanitaria		90,496,984								90,496,984
72	Dirección de Asuntos Disciplinarios Policiales	-4,911,954	438,202								-4,473,752
91	Agencia Hondureña de Aeronáutica Civil	-71,899,151	9,272,645								-62,626,506
101	Comisión Nacional de Telecomunicaciones	-168,713,310			166,281,329						-2,431,981
102	Comis Administradora Zona Libre Turística Islas de la Bahía		30,118,686								30,118,686
104	Dirección Nacional de Bienes del Estado	-7,021,816	727,147								-6,294,669
121	Dirección General de la Marina Mercante	-2,921,366	102,897,763								99,976,397
123	Instituto Hondureño de Transporte Terrestre	-59,199,905	0		260,280,658						201,080,753
141	Dirección de Ciencia y Tecnología Agropecuaria	-2,044,132	0								-2,044,132
144	Programa Nacional de Desarrollo Rural y Urbano Sostenible	-86,827,334									-86,827,334
145	Servicio Nacional de Sanidad e Inocuidad Agroalimentaria	-10,653,401	22,421,199								11,767,798
153	Comisión Reguladora de Energía Eléctrica		96,643,335								96,643,335
161	Centro de la Cultura Garinagu de Honduras	-3,699,014									-3,699,014
242	Dirección de Niñez, Adolescencia y Familia	-283,594,785	-93,300								-283,688,085
243	Dirección Nacional de Parques y Recreación	-3,197,384	425,000		26,484,741						23,712,357
244	Dirección Nacional del Programa Ciudad Mujer	-4,485,799					2,195,822				-2,289,977
301	Comisión Interinstitucional contra la Explotación Sexual Comercial y Trata de Personas	-13,713,056									-13,713,056
400	Administración Aduanera de Honduras	-137,715,825	128,670,101			-519,510,612					-528,556,336
404	Dirección General de Cinematografía	-9,045,392									-9,045,392
413	Comisión Nacional de Deportes, Educación Física y Recreación	-32,550,532	0		243,389,584						210,839,052
414	Dirección de Gestión por Resultados	-20,230,766				-9,767,700					-29,998,466
415	Programa de la Red Solidaria	-85,322,971				0	5,573,250				-79,749,721
417	Programa de Acción Solidaria	-513,795,921				353,246,435					-160,549,486
418	Administración Nacional de Servicio Civil	79,302,286			9,595,195						88,897,481
420	Comisión Nacional del Ferrocarril Interoceánico				0						0
ÓRGANOS CONSTITUCIONALES		121,242,369	71,624,338	0	0	253,883,334	0	0	0	0	446,750,041
1	Congreso Nacional	-761,650,000				253,883,334					-507,766,666
2	Tribunal Superior de Cuentas	90,560,153	1,417,707								91,977,860
3	Comisionado Nacional de Derechos Humanos	-26,304									-26,304
4	Consejo Nacional Electoral	813,793,835									813,793,835
5	Tribunal de Justicia Electoral	-536,085									-536,085
10	Poder Judicial	-6,573,111									-6,573,111
20	Presidencia de la República	0									0
180	Registro Nacional de las Personas	-14,326,119	70,206,631			0					55,880,512
200	Procuraduría General de la República	0	0								0
DEUDA PÚBLICA Y SERVICIOS FINANCIEROS DE LA AC		-184,266,175	0	-6,019,114,000	0	8,573,022,135	-452,956,672	0	0	0	1,916,685,288

ANEXO 8
ADMINISTRACIÓN PÚBLICA
MODIFICACIONES POR INSTITUCIÓN Y FUENTE DE FINANCIAMIENTO
EJERCICIO FISCAL 2024
Cifras en Lempiras

INSTITUCION		11 - Tesoro Nacional	12 - Recursos Propios	13 - Crédito Interno	14 - Donaciones Internas	21 - Crédito Externo	22 - Donaciones Externas	23 - Apoyo Presupuestario	26 - Alivio de Deuda (MDRI)	27 - Alivio de la Deuda - Club de París	Total
220	Deuda Pública	6,830,954,111		-6,019,114,000		8,573,022,135					9,384,862,246
449	Servicios Financieros de la Administración Central	-7,015,220,286			0		-452,956,672				-7,468,176,958
OTROS ENTES		-208,545,453	0	0	0	0	0	0	0	0	-208,545,453
405	Unidad Especial de Protección	-208,545,453									-208,545,453
ADMINISTRACIÓN DESCENTRALIZADA		1,674,150,629	8,087,126,029	0	29,696,426	201,681,180	0	74,586,004	0	0	10,067,240,268
INSTITUTOS AUTÓNOMOS		164,661,295	186,363,927	0	0	0	0	74,586,004	0	0	425,611,226
500	Instituto Nacional Agrario	0	8,789,774								8,789,774
501	Instituto Hondureño de Turismo	26,996,000	0								26,996,000
503	Instituto Nacional de Formación Profesional		0								0
504	Instituto de Crédito Educativo	35,918,488	350,701								36,269,189
505	Instituto Hondureño de Antropología e Historia	0	18,828,656								18,828,656
506	Consejo Nacional Supervisor de Cooperativas	0	20,314,927								20,314,927
507	Inst. Hondureño para Prev. y Trat. del Alcohol, Drog. y Farm.	1,235,597	0								1,235,597
508	Patronato Nacional de la Infancia		103,028,612								103,028,612
510	Confederación Deportiva Autónoma de Honduras (CONDEPAH)	0									0
511	Universidad de Ciencias Forestales	16,439,210	0								16,439,210
513	Instituto Nacional de Estadísticas	84,072,000	35,051,257			0		74,586,004			193,709,261
514	Comisión Para La Defensa Y La Promoción de la Competencia	0	0								0
515	Instituto Hondureño de Ciencia, Tecnología e Innovación	0									0
516	Comité Nac. de Prevenc. Contra Tortura, Tratos Crueles, Inho Deg	0									0
INSTITUTOS DE PREVISIÓN Y SEGURIDAD SOCIAL		0	5,073,054,028	0	0	0	0	0	0	0	5,073,054,028
601	Instituto Hondureño de Seguridad Social		684,754,915								684,754,915
602	Inst. Nat. de Jubil. y Pen. de los Emp. y Fun. del Poder Ejec.		1,087,480,980								1,087,480,980
603	Instituto Nacional de Previsión del Magisterio		3,300,818,133								3,300,818,133
604	Instituto de Previsión Militar		0								0
605	Ins. de Prev. Soc. de los Emp. de la Univ. Nat. Aut. de Honduras		0								0
UNIVERSIDADES NACIONALES		10,869,049	0	0	20,500,000	0	0	0	0	0	31,369,049
701	Universidad Nacional Autónoma de Honduras	0	0								0
702	Universidad Pedagógica Nacional Francisco Morazán	1,831,048	0								1,831,048
703	Universidad Nacional de Agricultura	9,038,001	0		20,500,000						29,538,001
HOSPITAL ESCUELA		502,509,591	8,570,679	0	0	0	0	0	0	0	511,080,270
708	Hospital Escuela Universitario	502,509,591	8,570,679								511,080,270
EMPRESAS PÚBLICAS		996,110,694	2,402,050,151	0	9,196,426	0	0	0	0	0	3,407,357,271
801	Empresa Nacional de Energía Eléctrica	906,252,562	2,252,120,921			0	0				3,158,373,483
803	Empresa Nacional Portuaria		0								0
804	Empresa Hondureña de Telecomunicaciones	0	0								0
805	Servicio Autónomo Nacional de Acueductos y Alcantarillados	0	0								0
806	Instituto Hondureño de Mercadeo Agrícola	46,123,239	0								46,123,239
807	Suplidora Nacional de Productos Básicos	41,654,031	149,929,230								191,583,261
808	Ferrocarril Nacional de Honduras	0	0								0



Anexo No. 9.
Ejecución del Presupuesto identificado en la Estrategia de
PRESUPUESTO CON PERSPECTIVA DE GÉNERO (PPG).

Institución	Aprobado	Vigente	Ejecutado	% de Ejecución
0003 - Comisionado Nacional de Derechos Humanos	909,960	887,781	887,780	100.0
0005 - Tribunal de Justicia Electoral	9,096,966	8,954,984	8,954,983	100.0
0026 - Instituto Nacional de la Juventud	30,166,724	23,953,988	23,953,951	100.0
0035 - Instituto Hondureño de Geología y Minas	5,192,012	4,546,742	3,719,758	81.8
0039 - Servicio Nacional de Emprendimiento y de Pequeños Negocios	5,387,092	4,812,147	4,812,144	100.0
0040 - Secretaría de Gobernación, Justicia y Descentralización	10,000,000	10,000,000	10,000,000	100.0
0044 - Instituto Nacional Penitenciario	762,071	538,695	538,693	100.0
0050 - Secretaría de Educación	1,454,000	1,470,111	1,470,106	100.0
0060 - Secretaría de Salud	94,832,843	38,304,258	31,653,565	82.6
0070 - Secretaría de Seguridad	33,538,397	17,823,560	17,823,552	100.0
0130 - Secretaría de Trabajo y Seguridad Social	5,416,630	3,072,669	3,072,664	100.0
0140 - Secretaría de Agricultura y Ganadería	547,460	418,009	416,969	99.8
0144 - Programa Nacional de Desarrollo Rural y Urbano Sostenible	260,000	60,438	60,438	100.0
0150 - Secretaría de Recursos Naturales y Ambiente	114,000	9,010	9,009	100.0
0180 - Registro Nacional de las Personas	942,368	536,722	536,720	100.0
0190 - Ministerio Público	67,278,058	67,278,058	67,278,058	100.0
0242 - Dirección de Niñez, Adolescencia y Familia	5,830,662	-	-	0.0
0243 - Dirección Nacional de Parques y Recreación	576,934	915,773	915,767	100.0
0244 - Dirección Nacional del Programa Ciudad Mujer	168,581,863	166,291,886	159,615,864	96.0
0300 - Secretaría de Derechos Humanos	2,520,881	1,597,617	1,597,612	100.0
0301 - Comisión Interinstitucional contra la Explotación Sexual Comercial y Trata de Personas	40,307,772	26,594,716	26,594,693	100.0
0406 - Secretaría de Asuntos de la Mujer	153,422,789	107,439,653	107,439,609	100.0
0407 - Secretaría para el Desarrollo y Seguimiento de Proyectos y Acuerdos	1,069,587	568,104	568,102	100.0
0408 - Secretaría de Planificación Estratégica	10,541,287	2,415,009	2,415,003	100.0
0410 - Secretaría de las Culturas, las Artes y los Patrimonios de los Pueblos de Honduras	850,000	6,688,560	6,688,560	100.0
0411 - Secretaría de Infraestructura y Transporte	27,259,610	162,240,656	162,240,650	100.0
0412 - Secretaría de Desarrollo Social	8,272,975	3,982,318	3,982,312	100.0
0415 - Programa de la Red Solidaria	683,862,617	597,405,572	160,457,990	26.9
0417 - Programa de Acción Solidaria	6,000,000	6,000,000	6,000,000	100.0
0701 - Universidad Nacional Autónoma de Honduras	25,960,260	28,707,963	24,971,982	87.0
0903 - Banco Nacional de Desarrollo Agrícola	31,579,621	31,579,621	-	0.0
0950 - Comisión Nacional de Bancos y Seguros	7,636,260	7,636,260	5,457,020	71.5
Total general	1,440,171,699	1,332,730,880	844,133,554	63.3

Anexo No. 10.

Ejecución del Presupuesto identificado en la Estrategia de CAMBIO CLIMÁTICO.

	Institución	Presupuesto Aprobado	Presupuesto Vigente	Devengado Aprobado	%
22	Fondo Hondureño de Inversión Social	148.34	152.70	124.04	81%
24	Instituto de la Propiedad	286.47	205.84	180.23	88%
26	Instituto Nacional de la Juventud	0.44	0.29	0.29	100%
28	Instituto Nacional de Conservación y Desarrollo Forestal	261.79	259.63	253.23	98%
35	Instituto Hondureño de Geología y Minas	9.36	9.79	7.70	79%
41	Secretaría de Estado en los Despachos de Gestión de Riesgos y Contingencias Nacionales	297.29	315.28	311.41	99%
42	Cuerpo de Bomberos de Honduras	518.63	571.86	494.18	86%
50	Secretaría de Educación	50.61	380.09	380.09	100%
60	Secretaría de Salud	5.00	1.37	1.37	100%
61	Ente Regulador de Servicios de Agua Potable y Saneamiento	3.45	3.02	0.98	32%
90	Secretaría de Defensa Nacional	46.38	46.05	46.05	100%
121	Dirección General de la Marina Mercante	15.32	12.77	10.57	83%
140	Secretaría de Agricultura y Ganadería	519.77	578.68	363.45	63%
141	Dirección de Ciencia y Tecnología Agropecuaria	18.22	18.15	18.10	100%
144	Programa Nacional de Desarrollo Rural y Urbano Sostenible	140.39	96.43	96.43	100%
145	Servicio Nacional de Sanidad e inocuidad Agroalimentaria	47.30	50.43	45.53	90%
150	Secretaría de Recursos Naturales y Ambiente	36.87	351.65	350.89	100%
310	Secretaría de Energía	22.55	16.73	16.66	100%
411	Secretaría de Infraestructura y Transporte	5,126.22	6,595.61	3,503.95	53%
415	Programa de la Red Solidaria	297.34	790.57	601.72	76%
416	Secretaría de Desarrollo Comunitario, Agua y Saneamiento	142.99	137.90	27.69	20%
501	Instituto Hondureño de Turismo	3.90	4.47	3.74	84%
511	Universidad de Ciencias Forestales	148.53	121.91	112.71	92%
703	Universidad Nacional de Agricultura	16.08	15.53	15.48	100%
801	Empresa Nacional de Energía Eléctrica	11,154.83	11,592.38	8,682.24	75%
805	Servicio Autónomo Nacional de Acueductos y Alcantarillados	193.63	191.10	150.10	79%
806	Instituto Hondureño de Mercadeo Agrícola	33.61	38.22	33.13	87%
1801	Alcaldía Municipal del Distrito Central	-	44.14	9.80	22%
Total general		19,545.27	22,602.57	15,841.75	70%