



Secretaría de  
**Finanzas**  
Gobierno de la República

# Informe de Seguimiento y Evaluación de la Ejecución Presupuestaria Física y Financiera al Primer Trimestre 2025

30 Secretaría de Estado en el Despacho  
de la Presidencia  
(SEPRE)



Tegucigalpa, M.D.C. Mayo 2025

## **SEGUIMIENTO Y EVALUACIÓN DE LA GESTIÓN PRESUPUESTARIA PRIMER TRIMESTRE 2025**

030: SECRETARÍA DE ESTADO EN EL DESPACHO DE LA PRESIDENCIA  
(SEPRE)

### **I. ANTECEDENTES**

La Secretaría de Estado en el Despacho de Finanzas realiza el Informe de la Ejecución del Presupuesto de Ingresos y Egresos, con base a los artículos 45 y 46 Capítulo VII “Del Seguimiento y Evaluación de la Ejecución Presupuestaria” del Decreto Legislativo N° 83-2004, contentivo de la Ley Orgánica del Presupuesto, Acuerdo N° 1341 de la Secretaría de Finanzas, publicado en el Diario Oficial La Gaceta el 12 de febrero 2009, que aprueba las Normas Técnicas del Subsistema de Presupuesto y Artículo 262 Capítulo VI “Monitoreo, Seguimiento y Evaluación” del Decreto Legislativo N° 4-2025 publicado en el diario oficial La Gaceta el 6 de febrero 2025, correspondiente a la Ley del Presupuesto del Ejercicio Fiscal 2025 y sus Disposiciones Generales, aprobadas por el Congreso Nacional.

#### **a. Autoridad Legislativa**

La Secretaría de Estado del Despacho Presidencial (SEPRE) se crea mediante Decreto Ejecutivo PCM-008-97 Capítulo IV Sección Segunda Artículo 48. Constitución de la República, Capítulo VII de las Secretarías de Estado, artículo 246, las Secretarías de Estado son órganos de la administración general del país y depende directamente del Presidente de la República

#### **b. Misión**

Instituirnos en el enlace político por excelencia del Gobierno de la República, ejerciendo una comunicación y coordinación con los partidos políticos, Poder Judicial, Ministerio Público, Procuraduría General de la República, Tribunal Supremo Electoral, Registro Nacional de las Personas y Tribunal Superior de Cuentas. Instituirnos en el principal gestor sectorial en materia de prevención del Gobierno de la República y del Estado de Honduras. Liderar la modernización del empleo público y la profesionalización del servidor público, dando seguimiento y cumplimiento a las prioridades de la Presidencia de la República, con el fin de garantizar la eficiencia y eficacia en la prestación de los servicios públicos a la sociedad hondureña.

### **c. Funciones**

Las funciones de la institución/Secretaría son las siguientes:

- a) El enlace con los Partidos Políticos en su relación con el Gobierno.
- b) La coordinación con los órganos del Poder Judicial, Ministerio Público, Procuraduría General de la República, Tribunal Supremo Electoral, Registro Nacional de las Personas y Tribunal Superior de Cuentas.
- c) La ejecución de los proyectos, programas y las específicas delegaciones e instrucciones que emita a su cargo de la Señora Presidenta de la República.

## **II. RESUMEN DE LA COMPOSICIÓN DEL PRESUPUESTO VIGENTE**

El presente Informe contiene el análisis de la Ejecución Física y Presupuestaria de la Secretaría de Estado en el Despacho de la Presidencia (SEPRE) correspondiente al Primer Trimestre de 2025.

Esta institución cuenta con un presupuesto aprobado de L1,850,578,772.00 representando el 0.43% del Presupuesto General de Ingresos y Egresos de la República y de las Instituciones Descentralizadas, que asciende a L430,907,821,286.00.

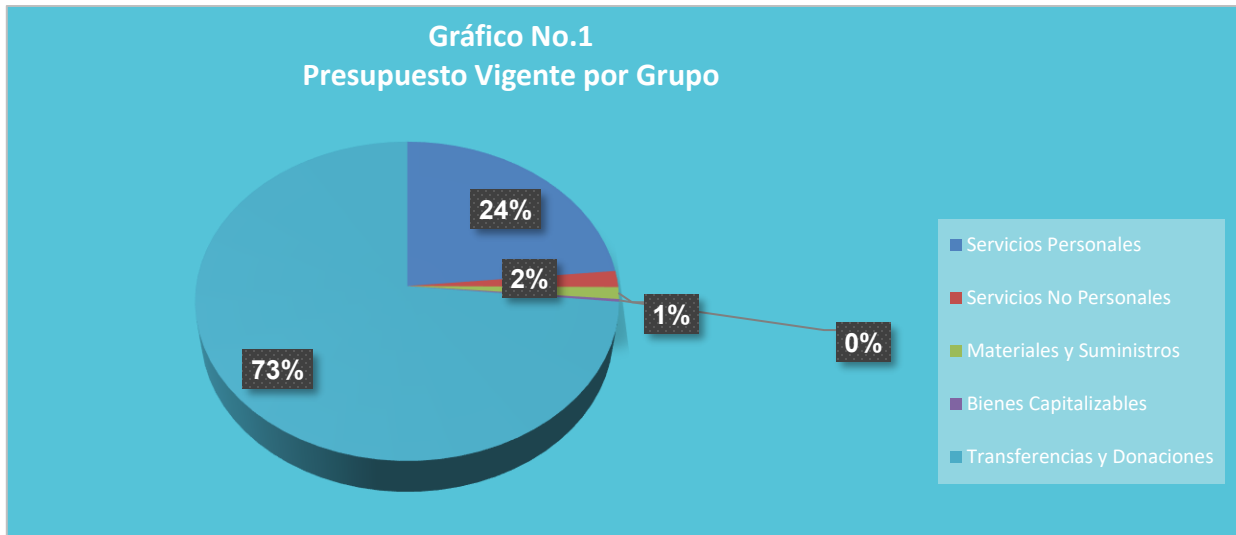
La siguiente sección del informe provee un análisis de la composición del presupuesto vigente:

### **a. Fuente de Presupuesto Vigente**

El total del presupuesto vigente de la Secretaría de Estado de la Presidencia está conformado por un monto de L1,885,195,636.00 el cual se integra en fondos nacionales L1,477,802,762.00 y fondos externos por L390,466,010.00.

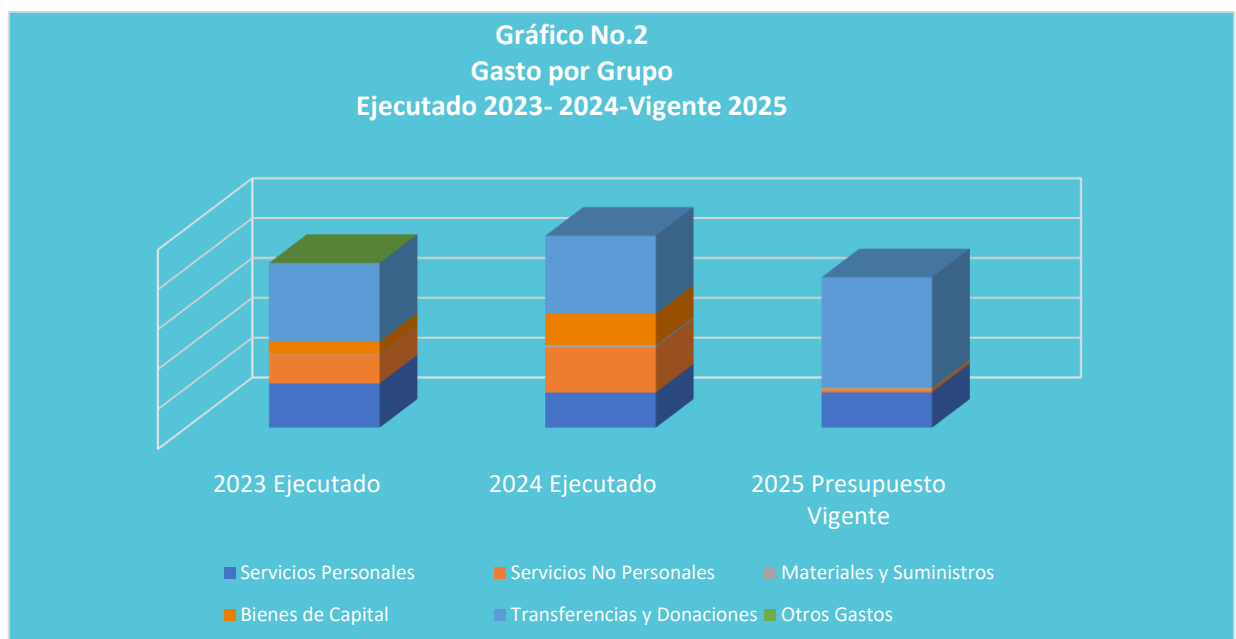
### **b. Presupuesto Vigente por Grupo**

Como se muestra en la gráfica siguiente, la parte más relevante del presupuesto es el Grupo de Gasto de Servicios Personales con 24.0%, Servicios No Personales 16.0%, Materiales y Suministros 1.0% y Bienes Capitalizables 11.0%, Transferencias y Donaciones 73.0%.



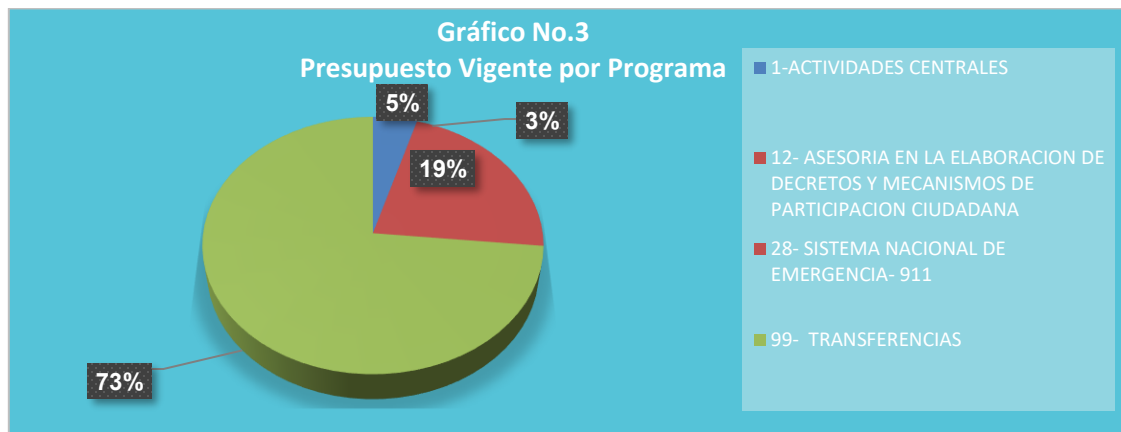
### c. Gasto por Grupo Ejecutado 2023-2024-Vigente 2025

La gráfica siguiente muestra la asignación de gastos durante los últimos 2 años y se toma en cuenta el presupuesto vigente del actual ejercicio fiscal 2025; asimismo, se muestra que el presupuesto ejecutado 2024 en comparación al 2025 tiene una tendencia ascendente en los grupos del gasto Servicios Personales y Transferencias y Donaciones.



#### d. Presupuesto Vigente por Programa

En cuanto a la ejecución por programas, en la gráfica se describe la composición por Programa y su porcentaje en relación con el presupuesto Vigente siendo el Programa 99- Transferencias el mayor valor por un monto de L1,384,251,183.00 seguido por el Programa 28- Sistema Nacional de Emergencia 9-1-1 L351,769,753.00 y el Programa 01-Actividades Centrales L86,490,179.00.



#### e. Gasto por Programa Ejecutado 2023-2024-Vigente 2025

La gráfica siguiente muestra el total de gastos por programa durante los últimos dos años y se toma en cuenta el vigente, del ejercicio fiscal 2025. La asignación presupuestaria de cada Programa varía con relación al año 2025 siendo el Programa 99 Transferencias con la mayor asignación presupuestaria, seguido por el programa 28 Sistema Nacional de Emergencia Nueve, Uno, Uno (911).



### **III. ANÁLISIS DE LA EJECUCIÓN PRESUPUESTARIA**

#### **a. Asuntos Relevantes**

En el trimestre se realizaron dos incorporaciones relevantes DIECISEIS MILLONES SEISCIENTOS DIECISEIS MIL OCHOCIENTOS SESENTA Y CUATRO LEMPIRAS EXACTOS (L16,616,864.00), de los meses de enero y febrero de 2025 correspondientes al canon del 4% de la recaudación de Tasa Aeroportuaria producto de la administración de aeropuertos mediante Decreto Ejecutivo N° PCM-053-2014 y Decreto Legislativo N° 029-2014 los que serán ejecutados por la Dirección Nacional de Investigación e Inteligencia (DNII). Así misma incorporación por L18,000,000.00 para realizar transferencia de fondos al Instituto Nacional de Estadísticas (INE), para el Censo Agropecuario Nacional (CAN).

#### **b. Análisis de los Objetivos**

La Secretaría de Estado en Despacho de la Presidencia cuenta con 4 Objetivos Operativos los Objetivos son los siguientes:

1- Establecer el mérito como fuente de la calidad de las instituciones públicas y la confianza de la ciudadanía, a través de la selección y el desarrollo de las personas que trabajan en los diferentes servicios públicos, contribuyendo al proceso de modernización del Estado.

2-Incrementar las atenciones a las emergencias recibidas para la protección de la vida y bienes materiales.

3-Desarrollar una cultura de denuncia en la población y el uso correcto de la línea de emergencia nueve, uno, uno (911).

4-Optimizar la coordinación de las instituciones integradas al Sistema Nacional de Emergencias Nueve, Uno, Uno (911), en la atención de emergencias.

#### **c. Análisis de los Ingresos**

Esta institución no genera Recursos Propios.

#### d. Análisis de los Gastos.

##### 1. Gastos por Grupo

La clasificación por Objeto del Gasto se conceptúa como una ordenación sistemática y homogénea de los bienes, servicios y las transferencias que el Sector Público aplica en el desarrollo de su gestión. Lo anterior, permite identificar claramente y con transparencia los bienes y servicios que se adquieren, así como las transferencias que se ejecutan.

La siguiente tabla brinda un resumen de los gastos por grupo total fuentes. Para más detalles a nivel de Fuentes Nacionales que corresponde a la Clasificación del Gasto por Objeto Específico (Ver Anexo No. 1 Presupuesto de Egresos por Objeto Detallado).

Cuadro No. 1  
**Ejecución de Egresos por Grupo de Gasto**  
Fondos Totales  
(cifras en Lempiras)

Descripción	Descripción	Aprobado	Vigente	Ejecutado I Trimestre	Disponible	% del Trim.
10000	SERVICIOS PERSONALES	442,354,697	442,354,697	103,154,109	136,031,467	23.3
20000	SERVICIOS NO PERSONALES	30,927,606	30,927,606	5,514,999	4,297,961	17.8
30000	MATERIALES Y SUMINISTROS	22,652,150	22,652,150	2,141,555	45,355,382	9.5
40000	BIENES CAPITALIZABLES	5,010,000	5,010,000	803,391	11,653,382	16.0
50000	TRANSFERENCIAS Y DONACIONES	1,349,634,319	1,384,251,183	336,887,071	1,383,083,270	24.3
<b>Total</b>		<b>1,850,578,772</b>	<b>1,885,195,636</b>	<b>448,501,125</b>	<b>1,457,808,012</b>	<b>23.8%</b>

#### Observaciones sobre Ejecución Trimestral

La Secretaría de Estado en el Despacho de la Presidencia muestra una ejecución para el primer trimestre de L448,501,125.00 la cual representa el 23.8% de su presupuesto vigente, donde los grupos de gasto más relevantes según su nivel de ejecución son Servicios Personales con 23.3% en los que se encuentran sueldos mensuales y colaterales, Servicios No Personales 17.8%, Materiales y Suministros con 9.5%, Bienes Capitalizables 16.0% y las Transferencias 24.3% con respecto al presupuesto vigentes de la Institución.

## Observaciones sobre Ejecución Acumulada

Para el primer trimestre no hay observaciones acumuladas

## Respuesta de la Institución

No se requiere respuesta de la institución.

## 2. Gastos por Programa

Esta sección brinda una descripción general tanto del desempeño financiero como el físico de cada programa para el trimestre, así como también a la fecha. Algunos programas administrativos no tienen productos identificados. La información financiera de estos programas ha sido consolidada. Para información detallada ver Anexo 2.

### a. Programas Administrativos

#### Programa 01 – Actividades Centrales

Cuadro No. 2  
Ejecución de Egresos por Programas Administrativos  
(cifras en Lempiras)

01 ACTIVIDADES CENTRALES				
Aprobado	Vigente	Ejecutado I Trimestre	Disponibile	% Trim.
86,490,179	86,490,179	10,238,394	76,251,785	12

#### Observaciones sobre Ejecución Trimestral

El programa 01 – Actividades Centrales muestra una ejecución 12.0% respecto al presupuesto vigente de la Institución, este programa ejecuta los grupos de gasto Servicios Personales, Servicios No Personales, Materiales y Suministros y Bienes Capitalizables para el normal funcionamiento de la Institución.

#### Programa 99 – Transferencias

Cuadro No. 3  
Ejecución de Egresos por Programas Administrativos  
(cifras en Lempiras)





99 TRANSFERENCIAS				
Aprobado	Vigente	Ejecutado I Trimestre	Disponible	% Trim.
1,349,634,319	1,384,251,183	336,887,071	1,288,471,676	24

Programa 99: Transferencias: Está conformado por actividades en la que se agrupan transferencias a: Instituciones Civiles sin Fines de Lucro:

- Centro Latino Americano para el Desarrollo
- Foro Nacional de Convergencia
- Oficina Administradora de Bienes Incautados
- Instituto Nacional de estadísticas (INE)
- Instituto Hondureño de Ciencia Tecnología e Innovación
- Dirección Nacional de investigación e Inteligencia (DNII)

#### b. Programas Operativos

Programa 12 – Asesoría en la Elaboración de Decretos y Mecanismos de Participación Ciudadana

Cuadro No. 4  
Ejecución de Egresos por Programa  
(cifras en Lempiras)

Programa 12 ASESORIA EN LA ELABORACIÓN DE DECRETOS Y MECANISMOS DE PARTICIPACIÓN CIUDADANA						
Información Financiera						
Aprobado	Vigente	Ejecutado I Trimestre	Ejecutado Acumulado	Disponible	% Trimestre	% Acumulado
62,684,521	62,684,521	146,800	146,800	62,537,721	0	0
Información Física						
Descripción del Producto		1 - Iniciativas de Decretos aprobadas y publicadas por el ejecutivo para el beneficio de la población nacional y de las entidades que la presentan.		Unidad de Medida del producto	149-INFORME	
Trimestral						
Programado		Ejecutado		% de Ejecución		
Cantidad	Asignación Presupuestaria	Cantidad	Asignación Presupuestaria	Cantidad	Asignación Presupuestaria	
1	15,671,130	1	146,800	100	1	
Anual						
Programado		Ejecutado		% de Ejecución		
Cantidad	Asignación Presupuestaria	Cantidad	Asignación Presupuestaria	Cantidad	Asignación Presupuestaria	
4	62,684,521	1	146,800	25	0	

### Observaciones sobre Ejecución Trimestral

Para el primer trimestre refleja ejecución física, solamente (1) Iniciativas de Decretos aprobadas y publicadas por el ejecutivo para el beneficio de la población nacional y de las entidades que la presentan, logrando la meta estipulada.

### Observaciones sobre Ejecución Acumulada

Para el primer trimestre no hay observaciones en la ejecución acumulada

### Programa 28 – Sistema Nacional de Emergencia 9-1-1

Este programa tiene como objetivo implementar mecanismos de seguimiento y evaluación de proyectos de inversión pública a fin de reducir de forma oportuna el riesgo en su ejecución y contribuir a la generación de valor.

**Cuadro No. 5**  
**Ejecución de Egresos por Programa**  
(cifras en Lempiras)

**Programa 28 SISTEMA NACIONAL DE EMERGENCIA NUEVE, UNO, UNO 911**

Programa 20 SISTEMA NACIONAL DE EMERGENCIA NOBLE, ONG, ONG 01						
Información Financiera						
Aprobado	Vigente	Ejecutado I Trimestre	Ejecutado Acumulado	Disponible	% Trimestre	% Acumulado
351,769,753	351,769,753	101,228,860	101,228,860	250,540,893	29	29
Información Física						
Descripción del Producto	1 - Centro de Coordinaciones y Operaciones mejorados para los habitantes y residentes del territorio Hondureño.			Unidad de Medida del producto	986-OBRA MEJORADA	
Trimestral						
Programado		Ejecutado		% de Ejecución		
Cantidad	Asignación Presupuestaria	Cantidad	Asignación Presupuestaria	Cantidad	Asignación Presupuestaria	
-	87,942,438	-	101,228,860	-	115	
Anual						
Programado		Ejecutado		% de Ejecución		
Cantidad	Asignación Presupuestaria	Cantidad	Asignación Presupuestaria	Cantidad	Asignación Presupuestaria	
5	351,769,753	-	101,228,860	-	29	

### Observaciones sobre Ejecución Trimestral

Para el primer trimestre no refleja ejecución física, pero si una ejecución presupuestaria de L101,228,860.00, por lo que no han logrado ninguna obra mejorada en Centro de Coordinaciones y Operaciones mejorados para los habitantes y residentes del territorio Hondureño.

## **Observaciones sobre Ejecución Acumulada**

Para el primer trimestre no hay observaciones en la ejecución acumulada

## **IV. ANEXOS**

1. Clasificación del Objeto Específico del Gastos y Tipos de Fondos.
  - 1.1 Objetiva Clasificación del Gasto por Objeto Tesoro Nacional.
  - 1.2 Objetiva Clasificación del Gasto por Objeto Fondos Externos.
2. Presupuesto de Egresos por Programa y Grupo de Gasto.
3. Modificaciones Presupuestarias.

**ANEXO N° 1**  
**PRESUPUESTO DE EGRESOS POR OBJETO DETALLADO**  
**PRIMER TRIMESTRE 2025**  
**INSTITUCION 030: SECRETARIA DE LA PRESIDENCIA**  
**TOTAL FONDOS**  
**(Cifras en Lempiras)**

Grupo	Objeto	Descripción	Presupuesto Aprobado	Presupuesto Vigente	Ejecutado I Trimestre	Variación Trimestral	
						Vigente / Ejecutado	% de Ejecución
10000		SERVICIOS PERSONALES	442,354,697	442,354,697	103,154,109	339,200,588	23.3
	11100	Sueldos Básicos	37,554,266	37,554,266	7,348,310	30,205,956	19.6
	11400	Adicionales	14,570,199	14,570,199	-	14,570,199	-
	11510	Decimotercer Mes	3,129,523	3,129,523	-	3,129,523	-
	11520	Decimocuarto Mes	3,129,523	3,129,523	-	3,129,523	-
	11600	Complementos	1,594,328	1,594,328	323,635	1,270,693	20.3
	11710	Contribuciones al Instituto Nacional de Jubilaciones y Pensiones de los Empleados y Funcionarios del Poder Ejecutivo	5,445,371	5,445,371	1,065,505	4,379,866	19.6
	11750	Contribuciones para Seguro Social	895,598	895,598	174,369	721,229	19.5
	12100	Sueldos Básicos	267,095,206	267,095,206	85,752,797	181,342,409	32.1
	12300	Adicionales	40,528,629	40,528,629	477,300	40,051,329	1.2
	12410	Decimotercer Mes	22,927,733	22,927,733	-	22,927,733	-
	12420	Decimocuarto Mes	22,927,733	22,927,733	-	22,927,733	-
	12550	Contribuciones para Seguro Social	16,956,588	16,956,588	4,741,319	12,215,269	28.0
	14300	Gastos de Representacion en el Pais	600,000	600,000	135,000	465,000	22.5
	16200	Compensaciones	5,000,000	5,000,000	3,135,874	1,864,126	62.7
20000		SERVICIOS NO PERSONALES	30,927,606	30,927,606	5,514,999	25,412,607	17.8
	21110	Suministro De Energía EléCtrica	2,072,000	2,072,000	935,763	1,136,237	45.2
	21200	Agua	767,000	767,000	17,766	749,234	2.3
	21420	Telefonía Fija	1,000,000	1,000,000	534,125	465,875	53.4
	21430	Telefonía Celular	30,000	30,000	8,869	21,131	29.6
	22100	Alquiler de Edificios, Viviendas y Locales	2,634,603	2,634,603	-	2,634,603	-
	22260	Alquiler de Equipo de Oficina y Muebles	300,000	300,000	-	300,000	-
	22900	Otros Alquileres	130,000	130,000	5,100	124,900	3.9
	23200	Mantenimiento y Reparación de Equipos y Medios de Transporte	1,850,000	1,850,000	1,441,206	408,794	77.9

**ANEXO N° 1**  
**PRESUPUESTO DE EGRESOS POR OBJETO DETALLADO**  
**PRIMER TRIMESTRE 2025**  
**INSTITUCION 030: SECRETARIA DE LA PRESIDENCIA**  
**TOTAL FONDOS**  
**(Cifras en Lempiras)**

Grupo	Objeto	Descripción	Presupuesto Aprobado	Presupuesto Vigente	Ejecutado I Trimestre	Variación Trimestral	
						Vigente / Ejecutado	% de Ejecución
	23350	Mantenimiento y Reparación de Equipo para Computación	150,000	150,000	-	150,000	-
	23390	Mantenimiento y Reparación de Otros Equipos	750,000	750,000	345,861	404,139	46.1
	23500	Limpieza, Aseo y Fumigación	1,050,000	1,050,000	321,231	728,769	30.6
	23600	Mantenimiento de Sistemas Informáticos	1,020,000	1,020,000	-	1,020,000	-
	24200	Estudios, Investigaciones y Análisis de Factibilidad	1,000,000	1,000,000	-	1,000,000	-
	24500	Servicios de Capacitación	250,000	250,000	-	250,000	-
	24710	Servicios De Consultoría De Gestión Administrativa Y Financiera	1,100,000	1,100,000	-	1,100,000	-
	25100	Servicio de Transporte	330,000	330,000	-	330,000	-
	25300	Servicio de Imprenta, Publicaciones y Reproducciones	1,300,000	1,300,000	-	1,300,000	-
	25400	Primas y Gastos de Seguro	1,300,000	1,300,000	-	1,300,000	-
	25600	Publicidad y Propaganda	300,000	300,000	-	300,000	-
	25700	Servicio de Internet	4,000,000	4,000,000	317,120	3,682,880	7.9
	26110	Pasajes Nacionales	100,000	100,000	-	100,000	-
	26120	Pasajes al Exterior	1,200,000	1,200,000	-	1,200,000	-
	26210	Viáticos Nacionales	1,900,000	1,900,000	349,751	1,550,249	18.4
	26220	Viáticos al Exterior	2,300,000	2,300,000	-	2,300,000	-
	27210	Tasas	500,000	500,000	186,810	313,190	-
	27500	Gastos Judiciales	300,000	300,000	-	300,000	-
	29100	Ceremonial y Protocolo	2,994,003	2,994,003	1,051,398	1,942,605	35.1
	29200	Servicios de Vigilancia	300,000	300,000	-	300,000	-
30000		MATERIALES Y SUMINISTROS	22,652,150	22,652,150	2,141,555	20,510,595	9.5
	31110	Productos Alimenticios Y Bebidas	2,380,000	2,380,000	506,098	1,873,902	21.3
	31500	Madera, Corcho y sus Manufacturas	65,397	65,397	-	65,397	-
	32200	Confecciones Textiles	60,000	60,000	-	60,000	-
	32310	Prendas de Vestir	950,000	950,000	269,100	680,900	28.3

**ANEXO N° 1**  
**PRESUPUESTO DE EGRESOS POR OBJETO DETALLADO**  
**PRIMER TRIMESTRE 2025**  
**INSTITUCION 030: SECRETARIA DE LA PRESIDENCIA**  
**TOTAL FONDOS**  
**(Cifras en Lempiras)**

Grupo	Objeto	Descripción	Presupuesto Aprobado	Presupuesto Vigente	Ejecutado I Trimestre	Variación Trimestral	
						Vigente / Ejecutado	% de Ejecución
	33100	Productos De Papel Y Cartón	2,400,000	2,400,000	-	2,400,000	-
	33300	Productos de Artes Gráficas	1,000,000	1,000,000	86,365	913,635	8.6
	33500	Libros, Revistas y Periódicos	100,000	100,000	65,350	34,650	65.4
	34100	Cueros y Pielés	200,000	200,000	-	200,000	-
	34400	Llantas y Cámaras de Aire	500,000	500,000	107,574	392,426	21.5
	35100	Productos Químicos	350,000	350,000	-	350,000	-
	35210	Productos Farmacéuticos y Medicinales Varios	1,000,000	1,000,000	299,859	700,141	30.0
	35260	Oxígeno Médico	1,000,000	1,000,000	-	1,000,000	-
	35610	Gasolina	1,500,000	1,500,000	-	1,500,000	-
	35620	Diesel	2,800,000	2,800,000	-	2,800,000	-
	35650	Aceites y Grasas Lubricantes	20,000	20,000	-	20,000	-
	35800	Productos de Material Plástico	650,000	650,000	-	650,000	-
	35930	Productos Químicos de Uso Personal	300,000	300,000	-	300,000	-
	36400	Herramientas Menores	50,000	50,000	-	50,000	-
	36930	Elementos de Ferretería	320,000	320,000	44,678	275,323	14.0
	37200	Productos de Vidrio	50,000	50,000	-	50,000	-
	38100	Material De Defensa Y Seguridad	100,000	100,000	81,299	18,701	81.3
	39100	Elementos de Limpieza y Aseo Personal	1,050,000	1,050,000	-	1,050,000	-
	39200	Útiles de Escritorio, Oficina y Enseñanza	1,517,000	1,517,000	1,556	1,515,444	0.1
	39300	Útiles y Materiales Eléctricos	350,000	350,000	57,502	292,498	16.4
	39400	Utensilios de Cocina y Comedor	50,000	50,000	-	50,000	-
	39510	Instrumental Médico Quirúrgico Menor	300,000	300,000	13,473	286,528	4.5
	39530	Material Médico Quirúrgico Menor	2,089,753	2,089,753	587,133	1,502,620	28.1
	39600	Repuestos y Accesorios	1,500,000	1,500,000	21,568	1,478,432	1.4
40000		BIENES CAPITALIZABLES	5,010,000	5,010,000	803,391	4,206,609	16.0
	42110	Muebles Varios de Oficina	1,145,000	1,145,000	-	1,145,000	-
	42120	Equipos Varios de Oficina	1,085,000	1,085,000	188,946	896,054	17.4

**ANEXO N° 1**  
**PRESUPUESTO DE EGRESOS POR OBJETO DETALLADO**  
**PRIMER TRIMESTRE 2025**  
**INSTITUCION 030: SECRETARIA DE LA PRESIDENCIA**  
**TOTAL FONDOS**  
**(Cifras en Lempiras)**

Grupo	Objeto	Descripción	Presupuesto Aprobado	Presupuesto Vigente	Ejecutado I Trimestre	Variación Trimestral	
						Vigente / Ejecutado	% de Ejecución
	42130	Muebles para Alojamiento Colectivo	70,000	70,000	-	70,000	-
	42600	Equipos para Computación	2,400,000	2,400,000	614,445	1,785,555	25.6
	45100	Aplicaciones Informáticas	310,000	310,000	-	310,000	-
50000		TRANSFERENCIAS Y DONACIONES	1,349,634,319	1,384,251,183	336,887,071	1,047,364,112	24.3
	51310	Transferencias Corrientes A Instituciones Sin Fines De Lucro	44,948,894	44,948,894	10,256,192	34,692,702	22.8
	52120	Transferencias Corrientes a Instituciones Descentralizadas	162,249,218	180,249,218	33,581,163	146,668,055	18.6
	52180	Transferencias Corrientes a Otros Entes del Sector Público	644,732,641	661,349,505	209,570,628	451,778,877	31.7
	55120	Transferencias de Capital a Instituciones Descentralizadas	497,703,566	497,703,566	83,479,088	414,224,478	16.8
		Total	1,850,578,772	1,885,195,636	448,501,125	1,436,694,511	23.8

**ANEXO N° 1.1**  
**PRESUPUESTO DE EGRESOS POR OBJETO DETALLADO**  
**PRIMER TRIMESTRE 2025**  
**INSTITUCIÓN 030: SECRETARÍA DE LA PRESIDENCIA**  
**TOTAL TESORO NACIONAL**  
**(Cifras en Lempiras)**

Grupo	Objeto	Descripción	Presupuesto Aprobado	Presupuesto Vigente	Ejecutado I Trimestre	Variación Trimestral	
						Vigente / Ejecutado	% de Ejecución
10000		SERVICIOS PERSONALES	442,354,697	442,354,697	103,154,109	339,200,588	23.3
	11100	Sueldos Básicos	37,554,266	37,554,266	7,348,310	30,205,956	19.6
	11400	Adicionales	14,570,199	14,570,199	-	14,570,199	
	11510	Decimotercer Mes	3,129,523	3,129,523	-	3,129,523	-
	11520	Decimocuarto Mes	3,129,523	3,129,523	-	3,129,523	-
	11600	Complementos	1,594,328	1,594,328	323,635	1,270,693	20.3
	11710	Contribuciones al Instituto Nacional de Jubilaciones y Pensiones de los Empleados y Funcionarios del Poder Ejecutivo	5,445,371	5,445,371	1,065,505	4,379,866	19.6
	11750	Contribuciones para Seguro Social	895,598	895,598	174,369	721,229	19.5
	12100	Sueldos Básicos	267,095,206	267,095,206	85,752,797	181,342,409	32.1
	12300	Adicionales	40,528,629	40,528,629	477,300	40,051,329	1.2
	12410	Decimotercer Mes	22,927,733	22,927,733	-	22,927,733	-
	12420	Decimocuarto Mes	22,927,733	22,927,733	-	22,927,733	-
	12550	Contribuciones para Seguro Social	16,956,588	16,956,588	4,741,319	12,215,269	28.0
	14300	Gastos de Representacion en el Pais	600,000	600,000	135,000	465,000	22.5
	16200	Compensaciones	5,000,000	5,000,000	3,135,874	1,864,126	62.7
20000		SERVICIOS NO PERSONALES	30,927,606	30,927,606	5,514,999	25,412,607	17.8
	21110	Suministro De Energía EléCtrica	2,072,000	2,072,000	935,763	1,136,237	45.2
	21200	Agua	767,000	767,000	17,766	749,234	2.3
	21420	Telefonía Fija	1,000,000	1,000,000	534,125	465,875	53.4
	21430	Telefonía Celular	30,000	30,000	8,869	21,131	29.6
	22100	Alquiler de Edificios, Viviendas y Locales	2,634,603	2,634,603	-	2,634,603	-
	22260	Alquiler de Equipo de Oficina y Muebles	300,000	300,000	-	300,000	-
	22900	Otros Alquileres	130,000	130,000	5,100	124,900	3.9
	23200	Mantenimiento y Reparación de Equipos y Medios de Transporte	1,850,000	1,850,000	1,441,206	408,794	77.9



**ANEXO N° 1.1**  
**PRESUPUESTO DE EGRESOS POR OBJETO DETALLADO**  
**PRIMER TRIMESTRE 2025**  
**INSTITUCIÓN 030: SECRETARÍA DE LA PRESIDENCIA**  
**TOTAL TESORO NACIONAL**  
**(Cifras en Lempiras)**

Grupo	Objeto	Descripción	Presupuesto Aprobado	Presupuesto Vigente	Ejecutado I Trimestre	Variación Trimestral	
						Vigente / Ejecutado	% de Ejecución
	23350	Mantenimiento y Reparación de Equipo para Computación	150,000	150,000	-	150,000	-
	23390	Mantenimiento y Reparación de Otros Equipos	750,000	750,000	345,861	404,139	46.1
	23500	Limpieza, Aseo y Fumigación	1,050,000	1,050,000	321,231	728,769	30.6
	23600	Mantenimiento de Sistemas Informáticos	1,020,000	1,020,000	-	1,020,000	-
	24200	Estudios, Investigaciones y Análisis de Factibilidad	1,000,000	1,000,000	-	1,000,000	-
	24500	Servicios de Capacitación	250,000	250,000	-	250,000	-
	24710	Servicios De Consultoría De Gestión Administrativa Y Financiera	1,100,000	1,100,000	-	1,100,000	-
	25100	Servicio de Transporte	330,000	330,000	-	330,000	-
	25300	Servicio de Imprenta, Publicaciones y Reproducciones	1,300,000	1,300,000	-	1,300,000	-
	25400	Primas y Gastos de Seguro	1,300,000	1,300,000	-	1,300,000	-
	25600	Publicidad y Propaganda	300,000	300,000	-	300,000	-
	25700	Servicio de Internet	4,000,000	4,000,000	317,120	3,682,880	7.9
	26110	Pasajes Nacionales	100,000	100,000	-	100,000	-
	26120	Pasajes al Exterior	1,200,000	1,200,000	-	1,200,000	-
	26210	Viáticos Nacionales	1,900,000	1,900,000	349,751	1,550,249	18.4
	26220	Viáticos al Exterior	2,300,000	2,300,000	-	2,300,000	-
	27210	Tasas	500,000	500,000	186,810	313,190	-
	27500	Gastos Judiciales	300,000	300,000	-	300,000	-
	29100	Ceremonial y Protocolo	2,994,003	2,994,003	1,051,398	1,942,605	35.1
	29200	Servicios de Vigilancia	300,000	300,000	-	300,000	-
30000		MATERIALES Y SUMINISTROS	22,652,150	22,652,150	2,141,555	20,510,595	9.5
	31110	Productos Alimenticios Y Bebidas	2,380,000	2,380,000	506,098	1,873,902	21.3
	31500	Madera, Corcho y sus Manufacturas	65,397	65,397	-	65,397	-
	32200	Confecciones Textiles	60,000	60,000	-	60,000	-

**ANEXO N° 1.1**  
**PRESUPUESTO DE EGRESOS POR OBJETO DETALLADO**  
**PRIMER TRIMESTRE 2025**  
**INSTITUCIÓN 030: SECRETARÍA DE LA PRESIDENCIA**  
**TOTAL TESORO NACIONAL**  
**(Cifras en Lempiras)**

Grupo	Objeto	Descripción	Presupuesto Aprobado	Presupuesto Vigente	Ejecutado I Trimestre	Variación Trimestral	
						Vigente / Ejecutado	% de Ejecución
	32310	Prendas de Vestir	950,000	950,000	269,100	680,900	28.3
	33100	Productos De Papel Y Cartón	2,400,000	2,400,000	-	2,400,000	-
	33300	Productos de Artes Gráficas	1,000,000	1,000,000	86,365	913,635	8.6
	33500	Libros, Revistas y Periódicos	100,000	100,000	65,350	34,650	65.4
	34100	Cueros y Pieles	200,000	200,000	-	200,000	-
	34400	Llantas y Cámaras de Aire	500,000	500,000	107,574	392,426	21.5
	35100	Productos Químicos	350,000	350,000	-	350,000	-
	35210	Productos Farmacéuticos y Medicinales Varios	1,000,000	1,000,000	299,859	700,141	30.0
	35260	Oxígeno Médico	1,000,000	1,000,000	-	1,000,000	-
	35610	Gasolina	1,500,000	1,500,000	-	1,500,000	-
	35620	Diesel	2,800,000	2,800,000	-	2,800,000	-
	35650	Aceites y Grasas Lubricantes	20,000	20,000	-	20,000	-
	35800	Productos de Material Plástico	650,000	650,000	-	650,000	-
	35930	Productos Químicos de Uso Personal	300,000	300,000	-	300,000	-
	36400	Herramientas Menores	50,000	50,000	-	50,000	-
	36930	Elementos de Ferretería	320,000	320,000	44,678	275,323	14.0
	37200	Productos de Vidrio	50,000	50,000	-	50,000	-
	38100	Material De Defensa Y Seguridad	100,000	100,000	81,299	18,701	81.3
	39100	Elementos de Limpieza y Aseo Personal	1,050,000	1,050,000	-	1,050,000	-
	39200	Útiles de Escritorio, Oficina y Enseñanza	1,517,000	1,517,000	1,556	1,515,444	0.1
	39300	Útiles y Materiales Eléctricos	350,000	350,000	57,502	292,498	16.4
	39400	Utensilios de Cocina y Comedor	50,000	50,000	-	50,000	-
	39510	Instrumental Médico Quirúrgico Menor	300,000	300,000	13,473	286,528	4.5
	39530	Material Médico Quirúrgico Menor	2,089,753	2,089,753	587,133	1,502,620	28.1
	39600	Repuestos y Accesorios	1,500,000	1,500,000	21,568	1,478,432	1.4
40000		BIENES CAPITALIZABLES	4,700,000	4,700,000	803,391	3,896,609	17.1
	42110	Muebles Varios de Oficina	1,145,000	1,145,000	-	1,145,000	-

**ANEXO N° 1.1**  
**PRESUPUESTO DE EGRESOS POR OBJETO DETALLADO**  
**PRIMER TRIMESTRE 2025**  
**INSTITUCIÓN 030: SECRETARÍA DE LA PRESIDENCIA**  
**TOTAL TESORO NACIONAL**  
**(Cifras en Lempiras)**

Grupo	Objeto	Descripción	Presupuesto Aprobado	Presupuesto Vigente	Ejecutado I Trimestre	Variación Trimestral	
						Vigente / Ejecutado	% de Ejecución
	42120	Equipos Varios de Oficina	1,085,000	1,085,000	188,946	896,054	17.4
	42130	Muebles para Alojamiento Colectivo	70,000	70,000	-	70,000	-
	42600	Equipos para Computación	2,400,000	2,400,000	614,445	1,785,555	25.6
	45100	Aplicaciones Informáticas	310,000	310,000	-	310,000	-
50000		TRANSFERENCIAS Y DONACIONES	977,168,309	993,785,173	336,887,071	656,898,102	33.9
	51310	Transferencias Corrientes A Instituciones Sin Fines De Lucro	44,948,894	44,948,894	10,256,192	34,692,702	22.8
	52120	Transferencias Corrientes a Instituciones Descentralizadas	162,249,218	162,249,218	33,581,163	128,668,055	20.7
	52180	Transferencias Corrientes a Otros Entes del Sector Público	644,732,641	661,349,505	209,570,628	451,778,877	31.7
	55120	Transferencias de Capital a Instituciones Descentralizadas	125,237,556	125,237,556	83,479,088	41,758,468	66.7
		Total	1,477,802,762	1,494,419,626	448,501,125	1,045,918,501	30.0

**ANEXO No. 1.2**  
**SECRETARÍA DE FINANZAS**  
**ADMINISTRACIÓN PÚBLICA CENTRAL**  
**INSTITUCIÓN 030: SECRETARÍA DE LA PRESIDENCIA**  
**PRESUPUESTO DE EGRESOS POR OBJETO DETALLADO**  
**PRIMER TRIMESTRE, 2025**  
**FONDOS EXTERNOS**  
**(Cifras en Lempiras)**

Grupo	Objeto	Descripción	Presupuesto Aprobado	Presupuesto Vigente	Ejecutado I Trimestre	Variación Trimestral	
						Vigente / Ejecutado	% de Ejecución
50000		TRANSFERENCIAS Y DONACIONES	372,466,010	390,466,010	-	390,466,010	390,466,010
	51310	Transferencias Corrientes A Instituciones Sin Fines De Lucro				-	-
	52120	Transferencias Corrientes a Instituciones Descentralizadas	-	18,000,000	-	18,000,000	18,000,000
	52180	Transferencias Corrientes a Otros Entes del Sector Público				-	-
	55120	Transferencias de Capital a Instituciones Descentralizadas	372,466,010	372,466,010	-	372,466,010	372,466,010
		Total	372,466,010	390,466,010	-	390,466,010	390,466,010

**ANEXO N° 2**  
**PRESUPUESTO DE EGRESOS POR PROGRAMA Y GRUPO DE GASTO**  
**PRIMER TRIMESTRE 2025**  
**INSTITUCIÓN 030: SECRETARÍA DE LA PRESIDENCIA**  
**(Cifras en Lempiras)**

Programa	Grupo de Gasto	Descripción	Presupuesto Aprobado	Presupuesto Vigente	Ejecutado I Trimestre	Variación Trimestral	
						Vigente / Ejecutado	% de Ejecución
1		ACTIVIDADES CENTRALES	86,490,179	86,490,179	10,238,394	76,251,785	11.8
	10000	SERVICIOS PERSONALES	81,645,576.00	81,645,576.00	10,043,340.24	71,602,235.76	12.3
	20000	SERVICIOS NO PERSONALES	3,634,603.00	3,634,603.00	186,810.00	3,447,793.00	5.1
	30000	MATERIALES Y SUMINISTROS	900,000.00	900,000.00	8,243.88	891,756.12	0.9
	40000	BIENES CAPITALIZABLES	310,000.00	310,000.00	0.00	310,000.00	-
12		ASESORIA EN LA ELABORACION DE DECRETOS Y MECANISMOS DE PARTICIPACION CIUDADANA	62,684,521	62,684,521	146,800	62,537,721	-
	10000	SERVICIOS PERSONALES	52,529,121.00	52,529,121.00	0.00	52,529,121.00	-
	20000	SERVICIOS NO PERSONALES	6,793,003.00	6,793,003.00	48,257.76	6,744,745.24	0.7
	30000	MATERIALES Y SUMINISTROS	2,662,397.00	2,662,397.00	98,542.36	2,563,854.64	3.7
	40000	BIENES CAPITALIZABLES	700,000.00	700,000.00	0.00	700,000.00	-
28		SISTEMA NACIONAL DE EMERGENCIA 911	351,769,753	351,769,753	101,228,860	250,540,893	28.8
	10000	SERVICIOS PERSONALES	308,180,000.00	308,180,000.00	93,110,769.24	215,069,230.76	30.2
	20000	SERVICIOS NO PERSONALES	20,500,000.00	20,500,000.00	5,279,931.26	15,220,068.74	25.8
	30000	MATERIALES Y SUMINISTROS	19,089,753.00	19,089,753.00	2,034,768.56	17,054,984.44	10.7
	40000	BIENES CAPITALIZABLES	4,000,000.00	4,000,000.00	803,391.15	3,196,608.85	20.1
99		TRANSFERENCIAS	1,349,634,319	1,384,251,183	336,887,071	1,047,364,112	24.3
	50000	TRANSFERENCIAS Y DONACIONES	1,349,634,319.00	1,384,251,183.00	336,887,070.83	1,047,364,112.17	24.3
		Total	1,850,578,772	1,885,195,636	448,501,125	1,436,694,511	23.8

ANEXO N° 3  
SECRETARÍA DE FINANZAS  
ADMINISTRACIÓN PÚBLICA CENTRAL  
INSTITUCIÓN 030: SECRETARÍA DE LA PRESIDENCIA  
MODIFICACIONES PRESUPUESTARIAS  
PRIMER TRIMESTRE 2025  
(Cifras en Lempiras)

No.	Descripción de Modificación	Aumentos			Monto			Numero de Documento FMP - 05	Justificación
		Nacionales	Externos	Total	Nacionales	Externos	Total		
107	Ampliación Automática	16,616,864		16,616,864	16,616,864		16,616,864	2	Resolución No. 016-DGP-USG-AC / Resolución 009-2025 Que la Secretaría de Estado en el Despacho de la Presidencia (SDP) mediante Oficios SGP-SDP-0310-2025 de fecha 26 de febrero de 2025 y SGP-SDP-0316-2025 de fecha 27 de febrero de 2025, solicita a la Secretaría de Estado en el Despacho de Finanzas (SEFIN), incorporación de fondos del Tesoro Nacional por un total de DIECISEIS MILLONES SEISCIENTOS DIECISEIS MIL OCHOCIENTOS SESENTA Y CUATRO LEMPIRAS EXACTOS (L16,616,864.00), de los meses de enero y febrero de 2025 correspondientes al canon del 4% de la recaudación de Tasa Aeroportuaria producto de la administración de aeropuertos mediante Decreto Ejecutivo N° PCM-053-2014 y Decreto Legislativo N° 029-2014 los que serán ejecutados por la Dirección Nacional de Investigación e Inteligencia (DNII). Que la Unidad de Análisis y Control de la Gestión Financiera de la Dirección General de Presupuesto, mediante Memorandos N° 161-DGP-UGF-AC y N° 162-DGP-UGF-AC ambos de fecha 7 de marzo de 2025 y verificación del Formulario de Modificación Presupuestaria FMP-05 N° 002 del 11 de marzo de 2025, en el Sistema de Administración Financiera Integrada (SIAFI), acredita que a la fecha existe la disponibilidad por DIECISEIS MILLONES SEISCIENTOS DIECISEIS MIL OCHOCIENTOS SESENTA Y CUATRO LEMPIRAS EXACTOS (L16,616,864.00), de ingresos recaudados en los meses de enero y febrero de 2025 para financiar la modificación presupuestaria en mención, valor que debe ser incorporado en el Presupuesto General de Ingresos y Egresos de la República Ejercicio Fiscal 2025, a través de la Secretaría de Estado en el Despacho de la Presidencia (SDP). Que la Dirección General de Presupuesto (DGP), realizó la revisión y análisis de los documentos que respaldan la solicitud, base legal y disponibilidad presupuestaria, por lo que la Secretaría de Estado en el Despacho de Finanzas
126	Creación de espacio presupuestario		18,000,000	18,000,000		18,000,000	18,000,000	1	Nota Técnica No. 004-2025. Con base a la Nota Técnica No.004-2025 emitida por el Comité de Incorporaciones Presupuestarias de la Secretaría de Estado en el Despacho de Finanzas de Fondos Externos, Recursos requeridos por la Institución 30 Secretaría de Estado en el Despacho de la Presidencia (SDP), por L18,000,000.00 para realizar transferencia de fondos al Instituto Nacional de Estadísticas (INE), para el Censo Agropecuario Nacional (CAN). Mediante el Apoyo Presupuestario Sectorial en Seguridad Alimentaria y Nutricional Eurosán Budget. La Secretaría de Estado en el Despacho Finanzas considera procedente la autorización del Documento de Modificación Presupuestaria FMP-05 No.0001 de fecha 28 de febrero de 2025, en el Sistema de Administración Financiera Integrada (SIAFI II), con base a Nota Técnica No. 004-2025 y lo establecido en el artículo 238 del Decreto Legislativo No.04-2025 contentivo de las Disposiciones Generales del Presupuesto 2025. La Dirección General de Presupuesto en coordinación con la Dirección General de Inversión Pública, Dirección General de Política Macro Fiscal y Dirección General de Crédito Público realizó la revisión y análisis de los documentos que respaldan la solicitud, base legal y disponibilidad presupuestaria, siendo el presente FMP-05 el instrumento para realizar la modificación presupuestaria, sin embargo, la ejecución de los fondos es responsabilidad de la Institución ejecutora del gasto, en cumplimiento a la Normativa Legal vigente.
		16,616,864	18,000,000	34,616,864	16,616,864	18,000,000	34,616,864		