



Secretaría de
Finanzas
Gobierno de la República

Informe de Seguimiento y Evaluación de la Ejecución Presupuestaria Física y Financiera al Primer Trimestre 2025

70 Secretaría de Estado en el
Despacho de Seguridad
(**SESEGU**)



Tegucigalpa, M.D.C. Mayo 2025

SEGUIMIENTO Y EVALUACIÓN DE LA GESTIÓN PRESUPUESTARIA PRIMER TRIMESTRE 2025

070: SECRETARÍA DE ESTADO EN EL DESPACHO DE SEGURIDAD
(SESEGU)

I. ANTECEDENTES

La Secretaría de Estado en el Despacho de Finanzas realiza el Informe de la Ejecución del Presupuesto de Ingresos y Egresos, con base a los artículos 45 y 46 Capítulo VII “Del Seguimiento y Evaluación de la Ejecución Presupuestaria” del Decreto Legislativo N° 83-2004, contentivo de la Ley Orgánica del Presupuesto, Acuerdo N° 1341 de la Secretaría de Finanzas, publicado en el Diario Oficial La Gaceta el 12 de febrero 2009, que aprueba las Normas Técnicas del Subsistema de Presupuesto y Artículo 262 Capítulo VI “Monitoreo, Seguimiento y Evaluación” del Decreto Legislativo N° 4-2025 publicado en el diario oficial La Gaceta el 6 de febrero 2025, correspondiente a la Ley del Presupuesto del Ejercicio Fiscal 2025 y sus Disposiciones Generales, aprobadas por el Congreso Nacional.

a. Autoridad Legislativa

Antiguamente esta Secretaría estaba dentro del Organigrama del Ministerio de Guerra, Marina y Aviación con mandos militares; en la administración del Doctor Carlos Roberto Reina, mediante Decreto 136-1995 fue separado de los mandos militares, creándose así como Policía Nacional Preventiva (PNP); mediante los Decreto 229-1996 (Decreto Legislativo 266-2013 reforma al artículo 29 de la Ley General de Administración Pública) se le agregan la Policía de Investigación (DGIC) y otra Policía Especial para Resguardo de Centros Penales; en 1998 en el Gobierno del Ingeniero Carlos Roberto Flores fue titulada como "Secretaría de Seguridad".

b. Misión

Somos la Institución del Estado responsable de formular e implementar políticas de seguridad interior, orientada a la prevención e investigación del delito y faltas; que a través de la Policía Nacional protege la vida, la

seguridad de las personas y sus bienes, garantiza la convivencia y seguridad ciudadana y coadyuva a preservar la democracia y el Estado de Derecho, con estricto apego a la Ley y respeto a los Derechos Humanos.

c. Funciones

Son funciones de la Policía Nacional, conforme a la Ley y su Reglamento, las siguientes:

- ✓ Velar por la conservación del orden público.
- ✓ La prevención, control y combate de los delitos, faltas e infracciones.
- ✓ Proteger la seguridad de las personas, su vida, su integridad física, psíquica y moral, sus libertades, bienes y derechos.
- ✓ Auxiliar en la preservación del medio ambiente, de la moralidad pública y de los bienes estatales.
- ✓ Ejecutar las resoluciones, disposiciones, mandatos y decisiones emitidas por las autoridades y funcionarios públicos, y el auxilio a los poderes públicos, dentro del marco de La Ley.
- ✓ La seguridad en la migración legal y del tráfico ilegal de personas.
- ✓ La represión del crimen organizado, el narcotráfico y el lavado de activos.
- ✓ La regulación y control de los servicios privados de seguridad.
- ✓ El registro y control de actividades potencialmente riesgosas para el mantenimiento del orden público, tales como la producción, comercialización y tenencia de químicos, armas, explosivos y similares, así como otras actividades susceptibles de ser instrumentadas para la comisión de delitos.

II. RESUMEN DE LA COMPOSICIÓN DEL PRESUPUESTO VIGENTE

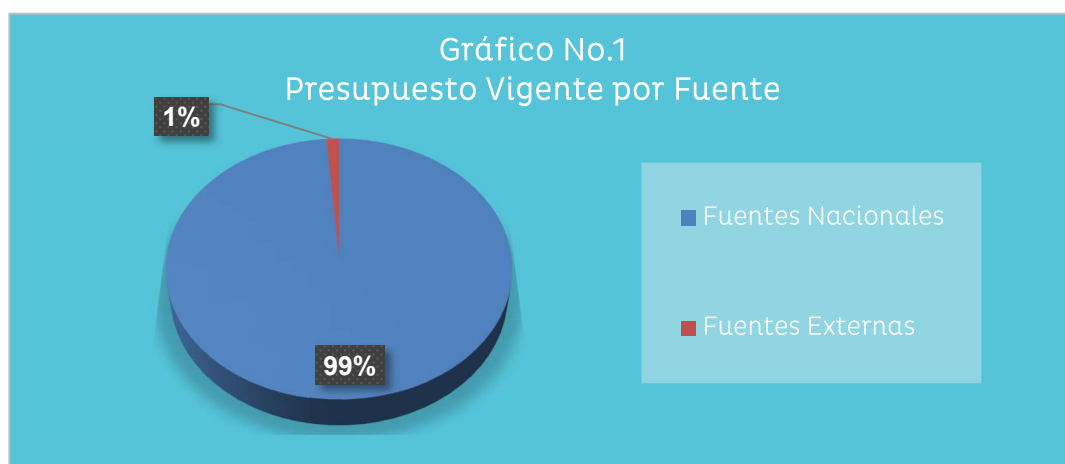
El presente Informe contiene el análisis de la Ejecución Física y Financiera del Plan Operativo Anual y del Presupuesto de Ingresos y Egresos de la Secretaría de Seguridad, correspondiente al primer trimestre, 2025.

Esta institución cuenta con un presupuesto aprobado de L11,476,955,458.00 representando el 2.6% del Presupuesto General de Ingresos y Egresos de la República, el cual asciende a L430,907,821,286.00.

La siguiente sección del Informe provee un análisis de la composición del Presupuesto Vigente:

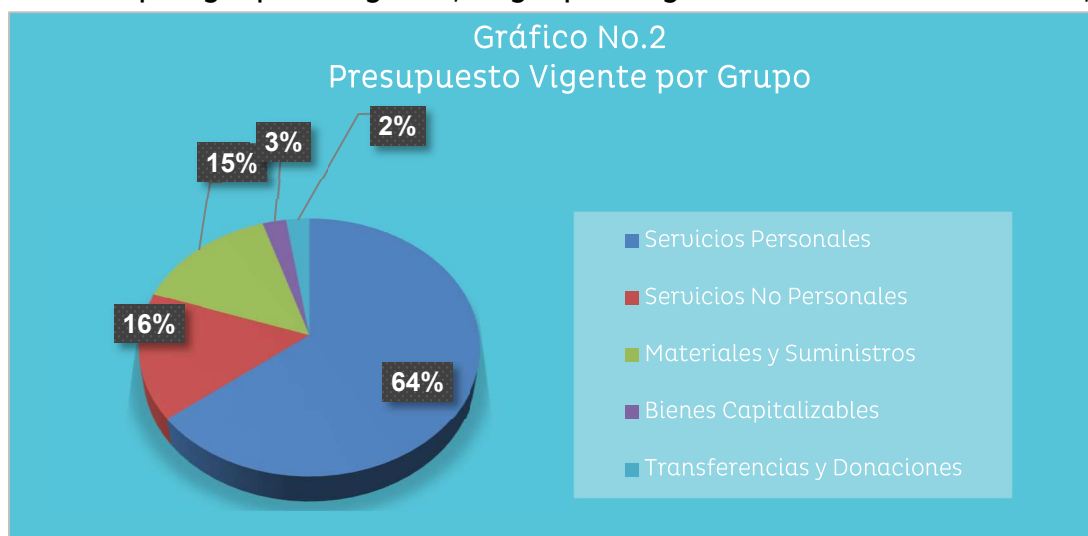
a. Fuente de Presupuesto Vigente

El presupuesto vigente de la institución está compuesto, principalmente por Fondos Nacionales provenientes de la Fuente 11 Tesoro Nacional (L10,802.6 millones), Fuente 12 Recursos Propios (L533.2 millones), que representan el 99% del presupuesto y Fuente 21 Crédito Externo (L145.4 millones), con el 1% en Fuentes Externas.



b. Presupuesto Vigente por Grupo

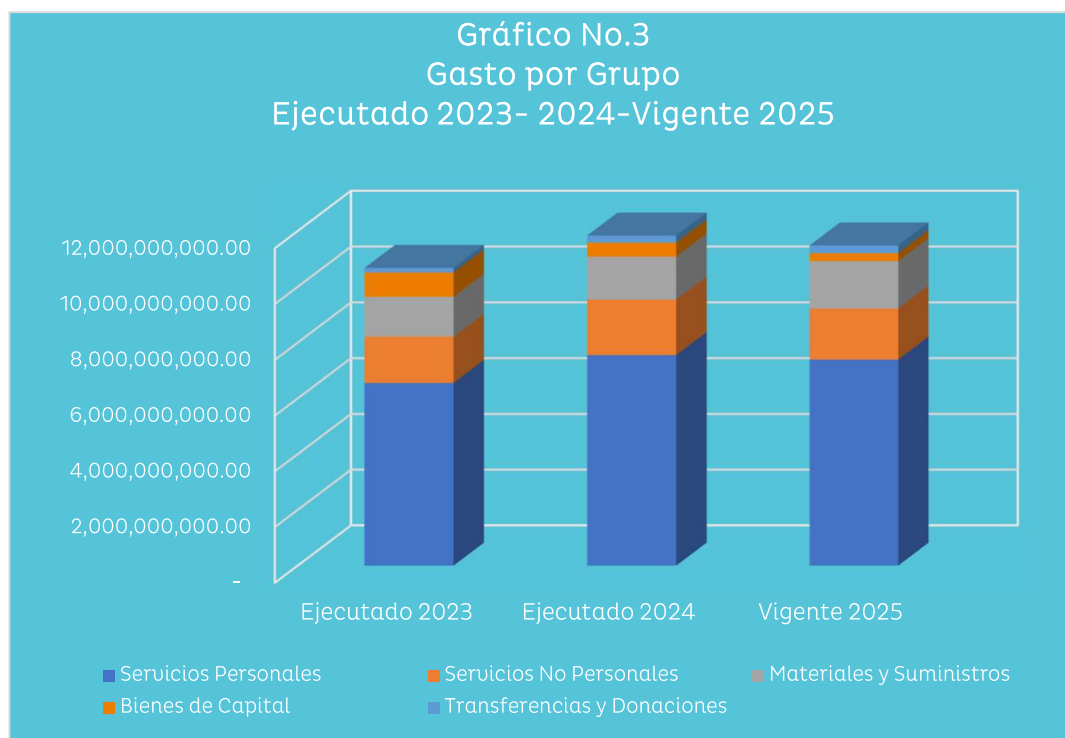
En el gráfico No. 2, se presenta la distribución del presupuesto vigente de la institución por grupo del gasto, el grupo de gasto Servicios Personales, se



concentra el 64% del presupuesto, contemplando asignaciones para el pago de planilla del personal de la policía nacional y personal administrativo, seguidamente, el grupo de gasto Servicios no Personales con 16%, Materiales y Suministros con 15%, Bienes Capitalizables con 2% y Transferencias y Donaciones con 2%.

c. Gasto por Grupo Ejecutado 2023-2024-Vigente 2025

La gráfica siguiente muestra la asignación de gastos durante los últimos 2 años y se toma en cuenta el presupuesto vigente del actual ejercicio fiscal 2025; en relación con la ejecución de gastos entre grupos respecto al presupuesto vigente 2025, destacándose “Servicios Personales” el cual refleja un incremento en su presupuesto a través del tiempo; en el que se refleja un aumento consistente en el Presupuesto.



d. Presupuesto Vigente por Programa

El presupuesto vigente de la institución a nivel de programas cuenta con la distribución que se muestra en el gráfico No. 3, el Programa 11 – Servicios Policiales de Prevención, Protección y Control, cuenta con la mayor asignación presupuestaria que asciende a L5,331.1 millones (46%), en vista, que de estos fondos se financian todas las operaciones policiales de seguridad ciudadana con la finalidad de reducir la criminalidad; asimismo, el programa 12 – Servicios de Investigación Delictiva (21%), Programa 3 – Actividades de Dirección de la Policía Nacional (18%) y el resto de programas equivalen a un 15% del presupuesto por programa vigente.

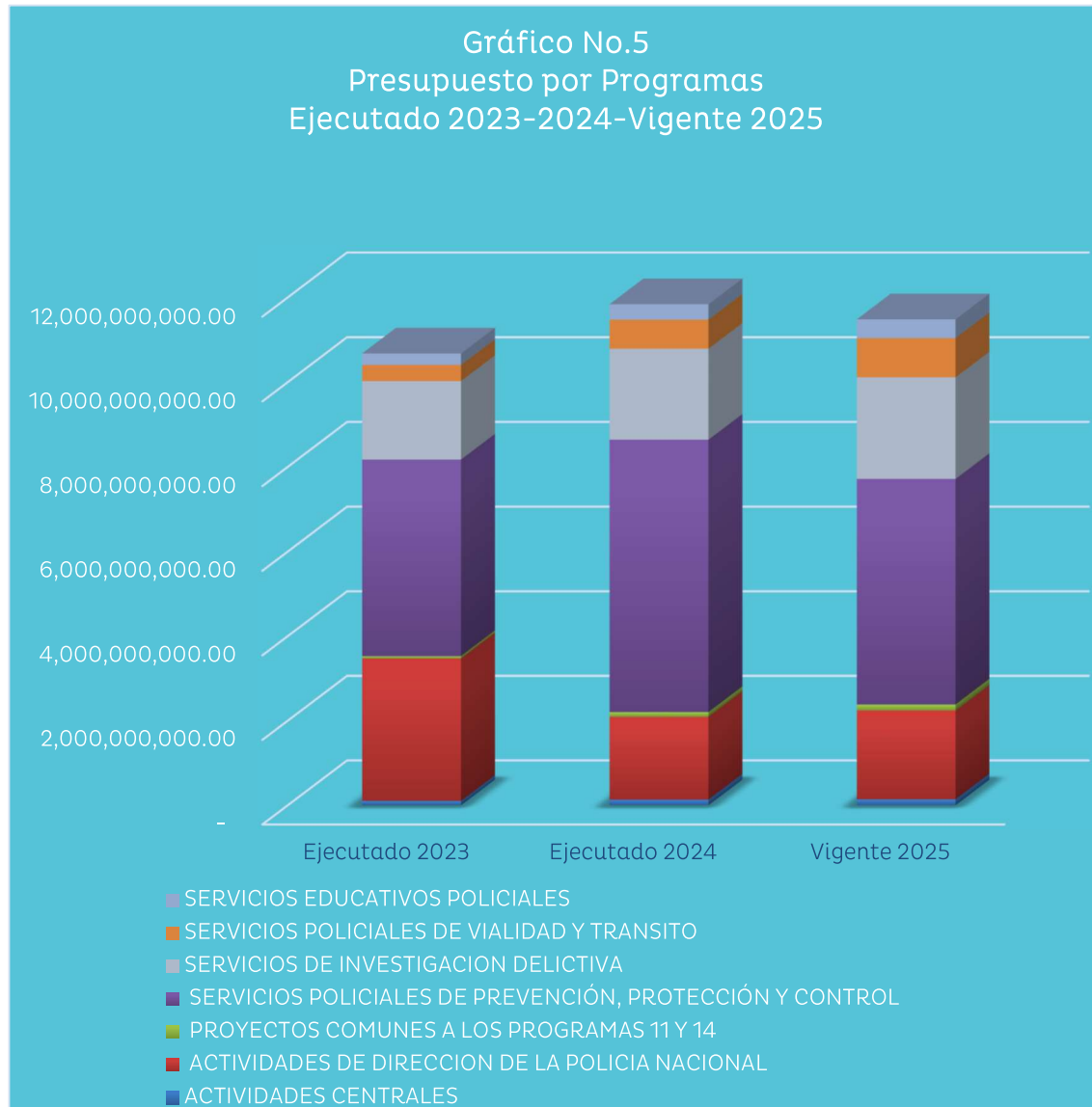


e. Gasto por Programa Ejecutado 2023-2024-Vigente 2025

El gráfico siguiente muestra el total de gastos por Programa durante los últimos dos años en comparación a su presupuesto vigente, permite visualizar que los programas No. 03 – Actividades de Dirección de la Policía Nacional, Programa 11- Servicios Policiales de Prevención, Protección y Control; y 12 – Servicios de Investigación Delictiva consignan mayor presupuesto por ser los programas donde se concentran las metas



relacionadas con la prevención y protección de la ciudadanía nacional, el presupuesto de estos programas ha mantenido un leve crecimiento a lo largo del tiempo por el aumento de las planillas, la nivelación salarial al personal de la carrera policial en 2024 y la creación de la nueva unidad orientada al control de extorsión, maras, pandillas y crimen organizado.



III. ANÁLISIS DE LA EJECUCIÓN PRESUPUESTARIA

a. Asuntos Relevantes

En este primer trimestre el presupuesto de la vigente fue ampliado por L4,449,049.00 de fondos provenientes de fuentes externas, provenientes principalmente de Donaciones Externas fuente (22) provenientes del organismo financiador 173-Banco Interamericano de Desarrollo, para la ejecución del Programa de Convivencia Ciudadana y Mejoramiento de Barrios.

b. Análisis de los Objetivos

La Secretaría de Estado en el Despacho de Seguridad cuenta con 4 Objetivos Operativos. Los objetivos son los siguientes:

1. Mejorar la capacidad de prevención, disuasión y control de la violencia y el delito para contribuir articuladamente a la seguridad pública.
2. Aumentar la capacidad de respuesta de la Investigación Criminal para coadyuvar a la disminución de la impunidad.
3. Reducir la siniestralidad vial en el país para prevenir pérdidas de vidas, lesiones, discapacidades y daños a la propiedad.
4. Mejorar el perfil profesional de los egresados de las academias policiales para responder a las demandas del servicio policial.

c. Análisis de los Ingresos

Los ingresos que genera la Secretaría de Seguridad en concepto de fondos propios se derivan de Servicios de Autenticas y Traducciones, de la Emisión de Certificaciones, Constancias y Otros, Licencias de Conducir, Registro Nacional de Armas, Multas de Policía y Tránsito, Ingresos por Subasta, Otros Ingresos No Tributarios y por el Servicio de Vigilancia Empresas del Sector Privado.

Conforme a las Disposiciones Generales del Presupuesto General de Ingresos y Egresos de la República, Ejercicio Fiscal vigente, a la Secretaría de Seguridad, le corresponde el 100% de los ingresos generados.



Cuadro No.1
Ingresos por Tipo de Rubro
(Cifras en Lempiras)

Descripción	Aprobado	Vigente	Recaudación del I Trimestre	% Trim
Servicios de Auténticas y Traducciones	1,193,049	1,193,049	353,600	29.6
Emisión de Certificaciones, Constancias y Otros	77,309,530	77,309,530	18,037,430	23.3
Licencias de Conducir	188,501,630	188,501,630	51,919,260	27.5
Registro Nacional de Armas	18,492,248	18,492,248	9,887,382	53.5
Multas de Policía y Tránsito	214,748,693	214,748,693	83,209,302	38.7
Ingresos por Subasta	6,203,851	6,203,851	266,960	4.3
Servicios de Vigilancia Empresas Sector Privado	26,843,587	26,843,587	15,013,664	55.9
TOTAL	533,292,588	533,292,588	178,687,597	33.5

Observaciones sobre ejecución trimestral:

Para el primer trimestre del año 2025, la Secretaría de Seguridad, alcanzó una recaudación de un 33.5% del presupuesto vigente, siendo el rubro con mayor recaudación el de Servicios de Vigilancia de Empresas del Sector Privado con un 55.9%, seguido del rubro de Registro Nacional de Armas, con un 53.5% y en tercer lugar el rubro de Multas de Policía y Tránsito con un 38.7%.

d. Análisis de los Gastos.

1. Gastos por Grupo

La clasificación por Objeto del Gasto se conceptúa como una ordenación sistemática y homogénea de los bienes, servicios y las transferencias que el Sector Público aplica en el desarrollo de su gestión. Lo anterior, permite identificar claramente y con transparencia los bienes y servicios que se adquieren, así como las transferencias que se ejecutan.

La siguiente tabla brinda un resumen de los gastos por grupo total fuentes. Para más detalles a nivel de Fuentes Nacionales que corresponde a la Clasificación del Gasto por Objeto Específico (Ver Anexo No. 1 Presupuesto de Egresos por Objeto Detallado).



Cuadro No. 2
Ejecución de Egresos por Grupo de Gasto
Fondos Totales
(cifras en Lempiras)

Grupo del Gasto	Descripción	Aprobado	Vigente	Ejecutado I Trimestre	Disponible	% del Trim.
10000	SERVICIOS PERSONALES	7,391,042,007	7,391,042,007	2,223,107,384	5,167,934,623	30.1
20000	SERVICIOS NO PERSONALES	1,848,820,157	1,830,992,614	238,826,829	1,592,165,785	13.0
30000	MATERIALES Y SUMINISTROS	1,727,146,991	1,702,041,396	292,813,306	1,409,228,090	17.2
40000	BIENES CAPITALIZABLES	232,864,303	280,246,850	11,250,000	268,996,850	4.0
50000	TRANSFERENCIAS Y DONACIONES	277,082,000	277,082,000	52,122,479	224,959,521	18.8
Total		11,476,955,458	11,481,404,867	2,818,119,998	8,663,284,869	24.5

Observaciones sobre Ejecución Trimestral

En el primer trimestre, la Secretaría de Seguridad muestra una ejecución presupuestaria equivalente al 24.5% de su presupuesto vigente, siendo el grupo del gasto Servicios Personales el que muestra un mayor porcentaje de ejecución causado por el pago de salarios y aportes patronales de los funcionarios de la Secretaría de Seguridad y Personal de la Policía Nacional.

Observaciones sobre Ejecución Trimestral

No hay observaciones

Respuesta de la Institución

No se requiere respuesta de la institución.

2. Gastos por Programa

Esta sección brinda una descripción general tanto del desempeño financiero como el físico de cada programa para el trimestre, así como también a la fecha. Algunos programas administrativos no tienen productos identificados. La información financiera de estos programas ha sido consolidada. Para información detallada ver Anexo 2.

a. Programas Administrativos

Dentro de la estructura programática de la institución se incluyen tres (3) programas administrativos: 01 Actividades Centrales, en el que se incluyen las actividades relacionadas con la normativa y dirección de la Secretaría de Seguridad; 03 Actividades de Dirección de la Policía Nacional: asignaciones de apoyo a los programas 11, 12, 13, 14 y 15; y, 09 Proyectos Comunes a los Programas 11 y 14; donde se incluyen aquellos proyectos que son financiados con fondos externos y contraparte nacional, que realizan una función de apoyo.

Cuadro No. 3
Ejecución de Egresos por Programas Administrativos
(cifras en Lempiras)

Prog.	Descripción	Presupuesto Aprobado	Presupuesto Vigente	Ejecutado I Trimestre	Disponible	% Trimestre
1	Actividades Centrales	133,367,405	137,960,949	14,858,177	123,102,771.88	10.8
3	Actividades de Dirección de la Policía Nacional	2,099,487,565	2,099,487,565	441,767,901	1,657,719,664.24	21.0
9	Proyectos Comunes a los Programas 11 y 14	141,019,610	145,469,019	15,639,169	129,829,849.52	10.8
Total		2,373,874,580	2,382,917,533	472,265,247	1,910,652,286	19.8

Observaciones sobre Ejecución Trimestral

Los programas administrativos 01 Actividades Centrales y 03 Actividades de Dirección de la Policía Nacional, ejecutaron porcentajes equivalentes al 10.8% y 21.0% de su presupuesto vigente, respectivamente. El Programa 09 Proyectos comunes a los Programas 11 y 14 donde se consignan los proyectos Institucionales denominado “Programa de Apoyo a la Política Integral de Convivencia y Seguridad Ciudadana” como fortalecimiento institucional en materia de seguridad y política integral ejecutó el 10.7% de su presupuesto vigente. Es importante señalar que este programa es financiado con fondos externos (Fuente 21 Crédito Externo)

Observaciones sobre Ejecución Trimestral

No hay observaciones

b. Programas Operativos

En este apartado se incluyen cuatro Programas Productivos, siendo estos:

- Servicios Policiales de Prevención, Protección y Control.
- Servicios de Investigación Delictiva.
- Servicios Policiales de Vialidad y Transito
- Servicios Educativos Policiales.

Programa 11 – Servicios Policiales de Prevención, Protección y Control.

A este Programa le compete el accionar de la prevención y Unidades Especiales, las cuales tienen la responsabilidad constitucional de organizar, dirigir, coordinar y desarrollar todas las actividades para mantener el orden público y la seguridad del país y así contribuir a su desarrollo con una orientación comunitaria y una cultura de calidad por medio de la eficiencia y eficacia de policías profesionales capaces.

Cuadro No. 4
Ejecución de Egresos por Programa
(cifras en Lempiras)

Información Financiera					
Aprobado	Vigente	Ejecutado I Trimestre	Disponible	% Trimestre	
5,335,714,384	5,331,120,840	1,411,411,460	3,919,709,380	26.5	
Información Física					
Descripción del Producto		Operaciones de seguridad ciudadana y comunitaria brindadas en el marco del MNSPC para disminuir factores que aumentan y facilitan la criminalidad.		Unidad de Medida del producto	121-OPERACIÓN
Trimestral					
Programado		Ejecutado		% de Ejecución	
Cantidad	Asignación Presupuestaria	Cantidad	Asignación Presupuestaria	Cantidad	Asignación Presupuestaria
140,070	1,266,297,371	169,114	1,411,411,460	120.7	111.5
Anual					
Programado		Ejecutado		% de Ejecución	
Cantidad	Asignación Presupuestaria	Cantidad	Asignación Presupuestaria	Cantidad	Asignación Presupuestaria
609,219	5,331,120,840	169,114	1,411,411,460	27.8	26.5



Observaciones sobre Ejecución Trimestral

Es a través de este Programa que la Secretaría de Estado en el Despacho de Seguridad brinda el servicio de protección a las personas y sus bienes, mediante el cual se realiza la prevención de los delitos a través de las operaciones policiales realizados a nivel nacional. Para este trimestre se observa una ejecución presupuestaria del 26.5% de su presupuesto vigente. Respecto a la ejecución física del programa y un cumplimiento de la meta programada del 100%

Observaciones sobre Ejecución Trimestral

No hay observaciones

Programa 12: Servicios de Investigación Delictiva

Este Programa está a cargo del diligenciamiento para constatar la existencia del hecho punible, identificar a víctimas y responsables, así como determinar el grado de responsabilidad de los mismos, la cual actúa en base a un nuevo modelo de investigación criminal, profesional, especializado y confiable, soportado en una plataforma tecnológica y técnico-científica, para aportar elementos de intensidad probatoria contundentes, que generen solidez al proceso penal, en el Marco de la Ley y el respeto a los derechos humanos.



Cuadro No. 5
Ejecución de Egresos por Programa
(cifras en Lempiras)

Información Financiera					
Aprobado	Vigente	Ejecutado I Trimestre	Disponible	% Trimestre	
2,397,853,111	2,397,853,111	749,201,465	1,648,651,646	31.2	
Información Física					
Descripción del Producto		Casos investigados tipificados en el código penal remitidos a las autoridades competentes		Unidad de Medida del producto	92-CASO
Trimestral					
Programado		Ejecutado		% de Ejecución	
Cantidad	Asignación Presupuestaria	Cantidad	Asignación Presupuestaria	Cantidad	Asignación Presupuestaria
5,904	794,363,189	8,350	749,201,465	141.4	94.3
Anual					
Programado		Ejecutado		% de Ejecución	
Cantidad	Asignación Presupuestaria	Cantidad	Asignación Presupuestaria	Cantidad	Asignación Presupuestaria
23,670	2,397,853,111	8,350	749,201,465	35.3	31.2

Observaciones sobre Ejecución Trimestral

Las asignaciones presupuestarias consignadas en este programa responden a las actividades realizadas con la finalidad de realizar investigaciones sobre las denuncias acerca de los delitos cometidos por los ciudadanos que residen en el país, los cuales se remiten a los juzgados competentes los expedientes para que se emita la sentencia judicial. Durante este trimestre, se observa una ejecución física del 141.4%, con un porcentaje de ejecución financiera de 94.3%, lo que muestra que se está cumpliendo con las metas programadas.

Observaciones sobre Ejecución Trimestral

No hay observaciones

Programa 13 – Servicios Policiales de Vialidad y Tránsito.

La Dirección Nacional de Vialidad y Transporte es la Institución del Estado autorizada para dirigir, organizar y ejecutar políticas en seguridad vial en el ámbito nacional, en concordancia con lo establecido en la Ley de Tránsito, Ley Orgánica de la Policía Nacional, Ley de Policía y de Convivencia Social,



Ley de Municipalidades y otras Normas aplicables. En este programa se atiende el control del tráfico en toda la red vial del país, principalmente en las zonas o ciudades donde se reporta mayor número de incidencias y congestionamientos viales, dando respuesta oportuna y atención a la accidentalidad vial por medio de las Operaciones policiales de seguridad vial, disuasión y control brindadas a la ciudadanía.

Cuadro No. 6
Ejecución de Egresos por Programa
(cifras en Lempiras)

Información Financiera					
Aprobado	Vigente	Ejecutado I Trimestre	Disponible	% Trimestre	
925,537,863	925,537,863	109,692,413	815,845,450	11.9	
Información Física					
Descripción del Producto		Operaciones policiales de seguridad vial, de disuasión y control brindadas a la ciudadanía.		Unidad de Medida del producto	121-OPERACIÓN
Trimestral					
Programado		Ejecutado		% de Ejecución	
Cantidad	Asignación Presupuestaria	Cantidad	Asignación Presupuestaria	Cantidad	Asignación Presupuestaria
38,700	184,810,025	38,184	109,692,413	98.7	59.4
Anual					
Programado		Ejecutado		% de Ejecución	
Cantidad	Asignación Presupuestaria	Cantidad	Asignación Presupuestaria	Cantidad	Asignación Presupuestaria
158,001	535,779,422	38,184	109,692,413	24.2	20.5

Observaciones sobre Ejecución Trimestral

Durante este trimestre según el módulo de evaluación en la ejecución física, se llevó a cabo la ejecución de los operativos viales programados en un 98.7% y una ejecución financiera del 59.4%. El propósito del programa radica en la disminución de la incidencia en la siniestralidad vial, y a su vez el haber dado cumplimiento a las medidas de prevención y control en la movilidad de la ciudadanía en el día a día.

Observaciones sobre Ejecución Trimestral

No hay observaciones

Programa 14 – Servicios Educativos Policiales

Este Programa comprende las acciones de formación educativa en donde el conjunto de organismos policiales son los responsables de cumplir los objetivos, estrategias y políticas de desarrollo profesional de los policías en los distintos niveles educativos, de acuerdo con las necesidades institucionales, las cuales son prioridades del presidente de la República.

Cuadro No. 7
Ejecución de Egresos por Programa
(cifras en Lempiras)

Información Financiera					
Aprobado	Vigente	Ejecutado I Trimestre	Disponible	% Trimestre	
386,336,944	363,396,731	109,692,413	253,704,318	30.2	
Información Física					
Descripción del Producto		Agentes de policía graduados en formación Inicial (ITP)		Unidad de Medida del producto	574-GRADUADO
Trimestral					
Programado		Ejecutado		% de Ejecución	
Cantidad	Asignación Presupuestaria	Cantidad	Asignación Presupuestaria	Cantidad	Asignación Presupuestaria
-	51,066,084	-	25,392,162	-	49.7
Anual					
Programado		Ejecutado		% de Ejecución	
Cantidad	Asignación Presupuestaria	Cantidad	Asignación Presupuestaria	Cantidad	Asignación Presupuestaria
3,736	443,975,520	-	75,549,413	-	17.0

Observaciones sobre Ejecución Trimestral

Es a través de este Programa que la Secretaría de Seguridad cumple con el deber de formar, capacitar, ascender y profesionalizar a los Agentes de Policía, Clases y Oficiales, dotando a éstos de los conocimientos técnicos y pedagógicos requeridos en el desempeño de sus funciones. Durante este trimestre no presenta ejecución física y una ejecución presupuestaria de 49.7% en relación con su presupuesto vigente.

Observaciones sobre Ejecución Trimestral

No hay observaciones



e. Modificaciones Presupuestarias Relevantes en el Trimestre

En el primer trimestre de 2025, se registraron las siguientes modificaciones presupuestarias, totalizando un incremento de L4,449,409.00:

1. **L1,550,098.00:** Incorporación de recursos externos que corresponden al Programa de Convivencia Ciudadana y Mejoramiento de Barrios en el marco de convenio de cooperación técnica no reembolsable.
2. **L 2,899,311.00** Incorporación de recursos externos que corresponden al Programa de Convivencia Ciudadana y Mejoramiento de Barrios en el marco de convenio de cooperación técnica no reembolsable No. ATN/PS-20802-HO.

IV. EJECUCIÓN FÍSICA-FINANCIERA DE LA INVERSIÓN PÚBLICA

a. Ejecución Física-Financiera de la Inversión Pública

La Secretaría de Estado en el Despacho de Seguridad es responsable de la formulación de la Política Nacional de Seguridad Interior, así como de los programas, planes, proyectos y estrategias relacionados con la seguridad ciudadana.

Su principal objetivo es mantener y restablecer el orden público, promoviendo una convivencia pacífica y armoniosa. Asimismo, se enfoca en la prevención, investigación y combate de delitos, faltas e infracciones, protegiendo los derechos y el bienestar de las personas, y preservando el medio ambiente, la moralidad pública y los bienes estatales. Además, tiene un papel relevante en el control migratorio, abordando aspectos de seguridad, prevención y represión de la inmigración criminal.

El actual Gobierno ha priorizado la implementación de políticas sociales orientadas a construir una Honduras solidaria, inclusiva y libre de violencia. Su objetivo es promover una sociedad donde prevalezca el respeto por los derechos fundamentales por encima de los privilegios, y se combata activamente la exclusión. Para ello, se enfocan los esfuerzos en garantizar servicios esenciales como salud, educación, seguridad ciudadana y social, atención a personas migrantes, alimentación y generación de empleo, reconociéndolos como derechos básicos para todos los ciudadanos.

En materia de Seguridad, las propuestas plateadas en el Plan de Gobierno para Refundar Honduras están enfocadas en: i) Formar una policía comunitaria eficaz; ii) Despolitizar el sistema de seguridad y de justicia; iii) Combatir frontal e inteligente a la extorsión y al lavado de activos; iv) Recuperar los espacios públicos asaltados y controlados por el crimen organizado; v) Optimizar los sistemas de control y vigilancia territorial en las fronteras terrestres, puertos marítimos y aéreos; y vi) Desmilitarizar la

Cuadro No. 01
Programa de Inversión Pública al
I Trimestre del 2025
Cifras en Lempiras

Descripción	Monto
Presupuesto Aprobado	3,229,733,504
Inversión Productiva	141,019,610
Inversión Social	2,835,011,303
Formación Bruta de Capital	253,702,591
Presupuesto Vigente	3,196,725,573
Inversión Productiva	335,733,279
Inversión Social	2,649,354,456
Formación Bruta de Capital	211,637,838
Ejecutado I Trimestre	474,906,181
Inversión Productiva	15,639,169
Inversión Social	459,267,011
Formación Bruta de Capital	-
% Ejecución (Devengado I Trim- 2025/Vigente)	14.9%
Comprometido (Devengado + Compromiso)	519,459,900
% Ejecución Comprometido (Comprometido/Vigente)	16.2%

Nota: SIAFI, 31/03/2025

seguridad ciudadana y confirmar su permanencia en su rol que ordena la Constitución.

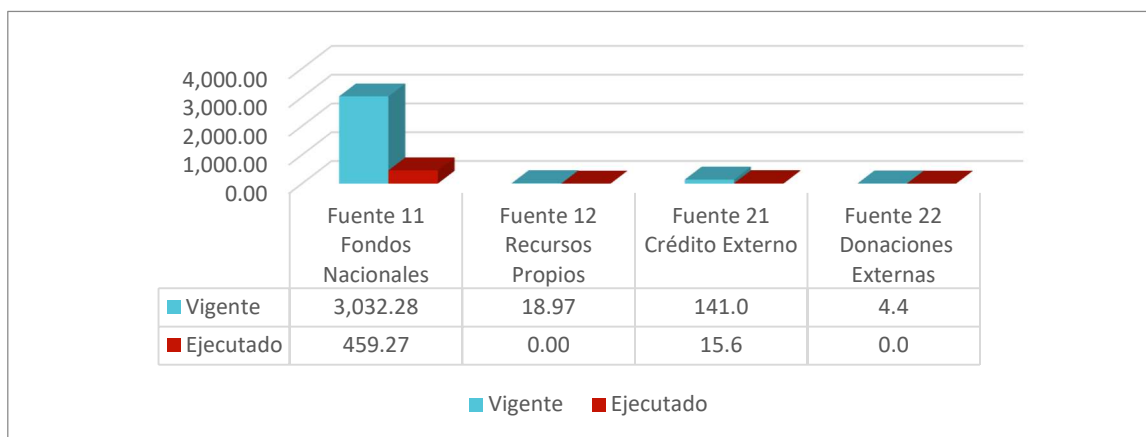
En el primer trimestre del 2025, la Secretaría de Seguridad contó con un presupuesto vigente para la inversión pública de L 3,196.7 millones del cual L335,7 millones corresponde a inversión productiva, L2,649.4 millones a inversión social y L211,6 millones a formación bruta de capital fijo. La ejecución presupuestaria en el primer trimestre asciende a L474.9 millones representando el 14.9% con respecto al presupuesto vigente, tal como se detalla en el Cuadro No.1

La ejecución productiva se llevó a cabo a través de dos proyectos de inversión pública, ambos diseñados para mejorar la calidad de vida y reducir la incidencia de delitos violentos en barrios vulnerables, uno a través del apoyo en la infraestructura policial y el otro a través de la profesionalización de los policías, con el diseño y construcción de la Academia Nacional de Policía (ANAPO); Sin embargo, es importante señalar que, dentro del presupuesto vigente —aún sin ejecución—, se contempla una partida destinada a inversiones en construcciones y mejoras de bienes de dominio privado, en el marco del Programa Estratégico Policial; asimismo, se evidencian avances en la inversión social de la institución como el pago de insumos para la atención a la violencia contra la mujer, brindar servicios policiales antimaras, pandillas y crimen organizado, entre otros; ver en Anexo No. 1, el detalle de la Ejecución Financiera.

b. Financiamiento de la Inversión Pública

En referencia al financiamiento de Inversión Pública, al primer trimestre de 2025 se constata, según fuente SIAFI, que está compuesta por un 95% de financiamiento con Fuente 11, Fondos Nacionales, del presupuesto vigente correspondiente a la Inversión Social y a la Formación Bruta de Capital (L3,031.3 millones); mientras que un 4.% del presupuesto vigente corresponde a la Fuente 21, Crédito Externo (L141.0 millones); un 1% del presupuesto corresponde a Fuente 12 Recursos propios utilizados para financiar la formación bruta de capital y un 0.1% (L4.4 millones) corresponde a la Fuente 22, Donaciones Externas; es importante mencionar que los proyectos de inversión pública que integran la inversión Productiva son financiados por las Fuentes 21 y 22 (Crédito y Donaciones Externas).

Gráfico No. 01
Secretaría de Seguridad: Financiamiento de la Inversión por Fuente
Cifras en Millones de Lempiras



c. Comportamiento de la Ejecución al I Trimestre (2021-2025)

Entre 2021 y 2025, la Inversión Pública Productiva de la Secretaría de Seguridad ha contemplado la ejecución de al menos un proyecto de inversión, financiados con recursos de crédito y donaciones externas.

La Gráfica No. 2 muestra la ejecución porcentual comparativa de los últimos años hasta el 31 de marzo de 2025, donde se destaca un aumento significativo en los años 2024 y 2025.

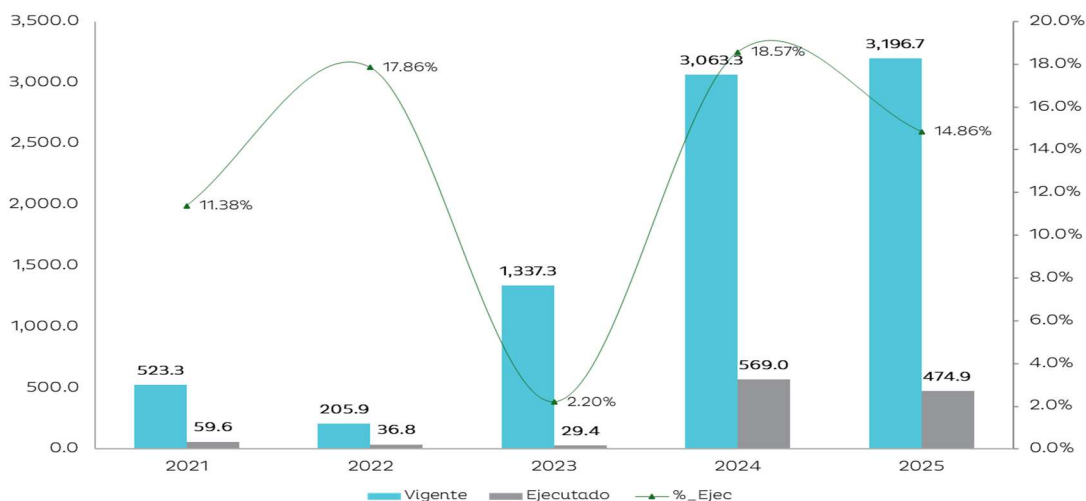
Este incremento se debe a la incorporación de nuevos programas de inversión social en el presupuesto de inversión pública, destinados a ofrecer servicios de atención a la violencia contra la mujer, servicios preventivos policiales comunitarios, control fronterizo y formación policial técnica y superior.

Además, se ha incluido inversión en la formación bruta de capital, destacando el Programa Estratégico Policial, que ha planificado la construcción y mejora de bienes de dominio privado, bajo el grupo de gasto de bienes capitalizables (40000).

Se refleja una baja ejecución en 2023 y esto se atribuye, en parte, a procesos de licitación fallidos, lo que impidió la ejecución del presupuesto asignado a la institución; sin embargo en 2024 se ve reflejada la ejecución

presupuestaria de los contratos firmados y ejecutados de manera exitosa, en el primer trimestre de 2025 la ejecución disminuye debido a los atrasos en procesos de desaduanajes de equipo fotovoltaico para una de las obras del Proyecto Convivencia Ciudadana y Mejoramiento de Barrios.

Gráfico No. 02
Comportamiento Inversión Pública Total
Al 31 de marzo (2021-2025)
0070-Secretaría de Seguridad
 Cifras en Millones de Lempiras



d. Principales Proyectos

La inversión en el primer trimestre de 2025 se concentra en los siguientes proyectos:

1. Programa Convivencia Ciudadana y Mejoramiento de Barrios.
2. Proyecto Modernización Integral, Profesionalización y Digitalización de los Servicios de la Policía Nacional. Este proyecto se incorporó al presupuesto vigente de la Secretaría de Seguridad durante el tercer trimestre.
3. Programa Estratégico Policial el cual tiene contemplado ejecutar Construcciones y Mejoras de Bienes en Dominio Privado

A continuación, se detallan los avances físicos y financieros de los principales proyectos de acuerdo con su presupuesto vigente:

1. PROYECTO PROGRAMA DE CONVIVENCIA CIUDADANA Y MEJORAMIENTO DE BARRIOS

El Programa de Convivencia Ciudadana y Mejoramiento de Barrios tiene como objetivo general mejorar la convivencia en Honduras mediante el incremento de la calidad de vida en barrios vulnerables y la disminución de la incidencia de delitos violentos.

Los objetivos específicos del proyecto son:

- i) Mejorar el hábitat de los barrios urbanos vulnerables, ampliando el acceso a infraestructura de servicios básicos y medidas preventivas para reducir los delitos de robo y agresiones sexuales;
- ii) Disminuir los índices de homicidios y violencia intrafamiliar (VIF) en los municipios intervenidos, mediante la mejora de los servicios de prevención y atención a las víctimas de la violencia;
- iii) Incrementar la efectividad en la investigación criminal por parte de la policía, aumentando la proporción de casos de homicidio con agresor identificado y el informe de investigación aceptado por el Ministerio Público.

En el 2025 el programa se encuentra en su etapa de finalización y cierre del proyecto, logrando alcanzar las siguientes entregables o metas planificadas:

- ✓ Construcción y equipamiento de 4 Unidades Metropolitana de Prevención (UMEP's).
- ✓ Construcción y equipamiento de 1 Unidad Departamental de Prevención (UDEP).
- ✓ Construcción de Complejo Especializado en La Paz (Ciudadela).
- ✓ Remodelación y equipamiento de 2 UDEP (Choluteca y Nacaome)
- ✓ Diseño de 3 Documentos: Protocolo de actuación, cartera de servicios policiales y estrategia de comunicación desarrollo de capacitaciones en implementación de protocolo a jóvenes y sobre violencia a Gobiernos Municipales.



A la fecha el programa, solamente tiene pendiente la finalización de la construcción y equipamiento de la Unidad Departamental de Policía (UDEP) en Intibucá.

Los principales avances físicos al 31 de marzo de 2025 son los siguientes:



Principales Metas Físicas al I trimestre 2025

Metas Física	Unidad de Medida	Anual			I Trimestre de 2025		
		Programación	Ejecución	% Ejecución	Programación	Ejecución	% Ejecución
Construcción Unidad Departamental de la Policía (UDEP) en Intibucá	UDEP	0.23	0	0	0	0	n/a

Fuente: Unidad Ejecutora 31/03/2025

Los principales avances físicos al 31 de marzo 2025 reportados por la unidad ejecutora de proyectos son los siguientes:

- La construcción de la Unidad Departamental de Prevención en Intibucá, al 31 de marzo la obra ha enfrentado atrasos que se derivaron en órdenes de cambio relacionadas con el sistema fotovoltaico y los sistemas mecánico se encuentran pendientes de finalizar.
- La Unidad Departamental de Prevención UDEP, en Intibucá, presenta las siguientes actividades claves culminadas en un 100%:
 - Conformación de calles
 - Paredes y cerco prefabricados
 - Sistemas hidrosanitarios
 - Pavimentos de calles
 - Cobertura de techos
 - Colocación de ventanas

En total el Consorcio HJJ – Grupo Vela, presenta avance físico de la obra del 77% y 75% de avance financiero; cabe resaltar que este contrato fue firmado el 05 de enero de 2024, se dio orden de inicio el 25 de enero de 2024; estaba previsto finalizar el 31 de enero de 2025, sin embargo, con los atrasos, órdenes de cambio y ampliación de plazo tanto del contrato como del proyecto; y la nueva fecha de finalización del contrato es el 15 de mayo de 2025.

- En relación con la ejecución de los contratos para la adquisición de mobiliario y del equipo de oficina para la UDEP de Intibucá, suscritos con CENTROMATIC e IPSA, quienes han realizado entregas parciales; no obstante, los mismos se encuentran almacenados en las oficinas de la Unidad Coordinadora de Proyectos (UCP) y en almacén de la obra en Intibucá, a la espera de la finalización de la obra para su respectiva instalación y entrega final.

A continuación, véase la ejecución financiera histórica del Programa de Convivencia Ciudadana y Mejoramiento de Barrios al primer trimestre de 2025:

Proyecto	Convenio	Costo Total		Fecha de Inicio - Fin
PROGRAMA DE CONVIVENCIA CIUDADANA Y MEJORAMIENTO DE BARRIOS (PCCMB)	BID 4518/ BL-HO Donación Cosude GRT/CF-17829 y ATN/PS-20802-HO	US\$	31,420,547	01/10/2018 31/10/2025
		Lempiras	808,683,186	
	Presupuesto Aprobado	Presupuesto Vigente	Ejecutado (Devengado)	% Ejecución
I Trimestre 2025	27,409,476	76,513,739	11,415,170	14.9
Acumulado 2025	27,409,476	76,513,739	11,415,170	14.9
Acumulado Vida del Proyecto *	808,683,186	808,683,186	728,981,761	90.1

*/ Presupuesto Aprobado = Costo Inicial del Proyecto

Presupuesto Vigente = Costo Actual del Proyecto

Tipo de Cambio fuente BCH tasa promedio marzo 2025, L25.7374 por US\$1.00

Como se puede observar en el cuadro anterior, el Programa de Convivencia Ciudadana y Mejoramiento de Barrios se encuentra en la recta final de ejecución física, presupuestaria y financiera, con un cierre programado para el 31 de julio de 2025 y cierre financiero tres meses después al 31 de octubre 2025; fechas que fueron aprobadas a través de Dictamen de Ampliación de Plazo No.004-2025 y la No Objeción que otorgó el Banco Interamericano de Desarrollo a la ampliación del Contrato de Financiamiento BID 4518/ BL-HO.

2. PROGRAMA DE MODERNIZACIÓN INTEGRAL Y PROFESIONALIZACIÓN DE LOS SERVICIOS DE LA POLICÍA NACIONAL DE HONDURAS

El Programa de Modernización Integral y Profesionalización de los Servicios de la Policía Nacional de Honduras fue incorporado al Presupuesto de la República durante el tercer trimestre del año pasado (2024), a través de una modificación presupuestaria, logrando la elegibilidad para el primer desembolso en el cuarto trimestre del 2024.

La Unidad Ejecutora del proyecto reporta los siguientes avances en las actividades programadas, al primer trimestre:

COMPONENTE 1: Modernización de la carrera policial para mejorar la cobertura y la calidad de los servicios a la ciudadanía

- Las mesas de trabajo conformadas en el trimestre anterior comenzaron a identificar las principales necesidades y a elaborar propuestas de Términos de Referencia, con el propósito de avanzar en su revisión y socialización, en cumplimiento de los once productos establecidos en el componente.
- Los términos de referencia priorizados se encuentran identificados dentro del cumplimiento de los objetivos 7 (Diseño e implementación del Centro integrado de gestión del conocimiento) y 8 (Diseñado e implementado el Centro integrado de gestión del conocimiento).

COMPONENTE 2: Modernización de la formación y profesionalización policial, basada en competencias y habilidades

- Las mesas de trabajo conformadas en el trimestre anterior iniciaron a identificar las principales necesidades y a elaborar las propuestas de Términos de referencia para el avance de revisión y socialización de estos en aras de cumplir con 4 productos del componente entre ellos.



- Sistema de carrera docente policial, incluyendo un sistema de evaluación de la gestión docente rediseñado
- Estructura física de la ANAPO modernizada, con estándares EDGE.

Cabe resaltar que, 2025 representa un año de preparación en los procesos de adquisiciones a fin de contratar los consultores para alcanzar los siguientes entregables o metas en la primera etapa del proyecto:

Componente	Meta o Entregable	Unidad de Medida
Componente 1: Modernización de la carrera policial para mejorar la cobertura y la calidad	P.1.4 Programas académicos correspondientes a los cursos de ascenso de la escala de oficiales, en coherencia con la carrera y el modelo policiales comunitario rediseñados.	Documentos de programa de ascenso rediseñado
	P.1.7 Centro integrado de gestión del conocimiento que genere insumos para la toma de decisiones estratégicas y operativas de los servicios policiales diseñado e implementado.	Documento que respalde la creación del centro integrado
	P.1.8 Diseñar e implementar un sistema de estándares mínimos de la profesión policial	Documento que respalde la creación del sistema
Componente 2: Modernización de la formación y profesionalización policial, basada en competencias y habilidades	P2.1 Rediseñar los programas académicos de formación inicial, continua y especializada, en modalidad presencial y a distancia, con perspectiva de género, diversidad y pertinencia cultural, en coherencia con las necesidades del modelo policial comunitario.	Informe de educación policial
	P2.2 Estructurar un sistema de carrera docente policial, incluyendo un sistema de evaluación de la gestión docente.	Documento que respalde la creación del sistema docente
	P2.3 Modernizar la infraestructura física de la ANAPO, incluyendo diseño, construcción, supervisión, mobiliario y equipo, de acuerdo con estándares internacionales de educación superior e infraestructura ecoeficiente	Planos del diseño / Acta de recepción de obra
	P2.4 Modernizar las áreas y servicios complementarios de apoyo a la formación continua y especializada de la oficialidad policial	Planos del diseño / Acta de recepción de obra

A continuación, véase la ejecución financiera histórica del Programa de Modernización Integral y Profesionalización de los Servicios de la Policía Nacional de Honduras al primer trimestre 2025:

Proyecto	Convenio	Costo Total		Fecha de Inicio - Fin
Programa de Modernización Integral y Profesionalización de los Servicios de la Policía Nacional de Honduras	BID 5831/BL-HO	US\$	50,000,000	Junio 2024
		Lempiras	1,286,870,000	Julio 2029
	Presupuesto Aprobado	Presupuesto Vigente	Ejecutado (Devengado)	% Ejecución
I Trimestre 2025	113,610,134	68,955,280	4,223,999	6.1
Acumulado 2025	113,610,134	68,955,280	4,223,999	6.1
Acumulado Vida del Proyecto *	1,286,870,000	1,286,870,000	5,042,098	0.39

*/ Presupuesto Aprobado = Costo Inicial del Proyecto

Presupuesto Vigente = Costo Actual del Proyecto

Tipo de Cambio fuente BCH tasa promedio marzo 2025 L25.7374 por US\$1.00

d.1. Principales Adquisiciones I Trimestre 2025

- Se realizó la contratación de Especialista Social UCP, quien inició el 17 de marzo de 2025.
- Se realizó la contratación del Coordinado de Monitoreo, quien inició partir de abril 2025.
- Ya se dispone de la No Objeción por parte del BID para la contratación del Coordinador UTI, el cual se tiene prevista para el mes de abril.

d.2. Programas Sociales

En la Secretaría de Seguridad se llevan a cabo diversos programas sociales, que incluyen servicios de atención a la violencia contra la mujer, la Inspectoría General, la Dirección de Comunicación Estratégica y Protocolo, así como Asuntos Interinstitucionales y Comunitarios. También se ofrecen Servicios Preventivos Policiales Comunitarios, Servicios Policiales de Control Fronterizo para garantizar la seguridad del Estado, y Servicios de Disuasión y Control. Además, se brindan Servicios de Protección y Servicios



Especiales, así como Atención a la Violencia contra la Mujer, Investigación, y servicios específicos contra maras, pandillas y crimen organizado, así como investigación de femicidios y delitos conexos. También se incluyen gastos operativos para brindar los servicios de prevención vial y programas de formación policial, tanto técnica básica (ITP) como superior (ANAPO y UNPH). El presupuesto actual destinado a la inversión social de la institución asciende a L2,649.4 millones, con una ejecución acumulada al 31 de marzo de 2025 de L459.3 millones representando el 16.2% sobre el presupuesto vigente.

e. Gestión de la Inversión

En el primer trimestre del presente año la Unidad Ejecutora del Proyecto “Programa de Convivencia Ciudadana y Mejoramiento de Barrios” ha realizado diversas gestiones de la inversión tales como:

- ✓ Gestiones para incorporar la donación ATN/PS-20802-HO, por lo que, la Secretaría de Finanzas a través del Comité de Incorporaciones Presupuestarias conformado por las Direcciones Generales de Presupuesto, Inversiones Públicas, Crédito Público y Política Macro Fiscal, sometió en consideración la Nota Técnica 1-2025;
- ✓ Gestiones de modificaciones presupuestarias para los dos proyectos de inversión pública; la Unidad Ejecutora realizó varias solicitudes de modificación presupuestaria, a fin de garantizar el cumplimiento de las actividades programadas en el PEP (Plan de Ejecución del Proyecto).
- ✓ En seguimiento a la revisión de cartera con el organismo financiador (BID); en marzo se emitió el Dictamen 004-2025 para la ampliación de plazo del Periodo de Desembolsos y Cierre de Ejecución del Proyecto “Programa Convivencia Ciudadana y Mejoramiento de Barrios” por un período de cuatro meses a partir del 31 de marzo de 2025 al 31 de julio de 2025 para último desembolso y fecha de cierre financiero para el 31 de octubre de 2025, únicamente para asegurar la supervisión y construcción de la Unidad Departamental (UDEP) Intibucá y cierre financiero del Programa.

f. Problemática y Acciones Durante el I Trimestre-2025

La principal problemática se centró en los atrasos en el avance de la obra “Unidad Departamental de Prevención (UDEP)” ubicada en Intibucá del Programa de Convivencia Ciudadana y Mejoramiento de Barrios; el atraso se debe a que el proyecto tiene dentro de sus actividades la instalación de sistema fotovoltaico, siendo ejecutada mediante sub contratación a la empresa TECNOSOL; esta empresa ha importado los paneles solares, inversores y conmutadores, los cuales se encontraban retenidos en la aduana desde el mes de enero 2025 debido a demoras en la gestión de dispensas; lo anterior ha generado aplazamientos en el cronograma de ejecución de la obra, ya que diversas actividades críticas ejecutadas por el Consorcio HJJ-Grupo Vela (ejecutor de la obra de construcción) dependen de la instalación del sistema fotovoltaico y no pudieron avanzar hasta resolver el impase.

Esta problemática, justamente fue la que provocó la necesidad de ampliar el plazo para culminar y cerrar el proyecto pasando de junio a tener ahora fecha límite al 31 de octubre 2025.

El Programa de Modernización Integral y Profesionalización de los Servicios de la Policía Nacional de Honduras presenta el reto de llevar sin retrasos el cronograma del proyecto, ya que no presenta holguras; por lo que debe cumplir con el lanzamiento de los procesos de adquisiciones claves como el Diseño de la ANAPO.



g. CONCLUSIONES

- En el primer trimestre del 2025 se observan avances significativos en la gestión presupuestaria y de la inversión, con esfuerzos de la Unidad Ejecutora a fin de cumplir con el cierre del Programa Convivencia Ciudadana y Mejoramiento de Barrios; Así como de lograr los avances propuestos para el nuevo proyecto “Programa de Modernización y Profesionalización de los Servicios de la Policía Nacional de Honduras”.
- La ampliación de plazo fue debidamente justificada para permitir la finalización de la construcción y supervisión de la Unidad Departamental de Prevención (UDEP) en Intibucá. Se identifica como principal riesgo en el Programa de Modernización y Profesionalización de los Servicios de la Policía Nacional de Honduras, el reto de ejecutar su cronograma sin márgenes de flexibilidad.
- Es esencial cumplir oportunamente con hitos clave, como el lanzamiento del proceso de adquisición para el diseño de la ANAPO, a fin de evitar retrasos que comprometan la ejecución general del programa.

IV. RECOMENDACIONES

- Continuar vigilando el cumplimiento de la normativa legal vigente para la ejecución del presupuesto, conforme a lo establecido en la Ley Orgánica del Presupuesto, las Normas Técnicas del Subsistema de Presupuesto y las Disposiciones Generales del Presupuesto.
- Se presente en tiempo y forma el informe trimestral donde se expongan las metas y las desviaciones al no cumplimiento de estas, tal como establece en las Disposiciones Generales del Presupuesto 2025.
- Consolidar los esfuerzos de cierre del Programa de Convivencia Ciudadana, manteniendo y fortaleciendo las acciones emprendidas por la Unidad Ejecutora para asegurar la finalización oportuna del proyecto, en particular la supervisión y cierre financiero de la Unidad Departamental de Prevención (UDEP) en Intibucá, de acuerdo con el nuevo plazo establecido.
- Establecer mecanismos de control para asegurar el cumplimiento del cronograma del “Programa de Modernización y Profesionalización de los Servicios de la Policía Nacional de Honduras”; ante la rigidez del cronograma del Proyecto, se recomienda implementar un sistema de monitoreo con alertas tempranas y acciones correctivas, especialmente en torno a hitos críticos como el diseño de la ANAPO

V. ANEXOS

1. Clasificación del Objeto Específico del Gastos y Tipos de Fondos
 - 1.1 Objetiva Clasificación del Gasto por Objeto Tesoro Nacional.
 - 1.2 Objetiva Clasificación del Gasto por Objeto Recursos Propios.
 - 1.3 Objetiva Clasificación del Gasto por Objeto Fondos Externos
2. Ejecución por Programa y Grupo de Gasto
3. Modificaciones Presupuestarias.
4. Ejecución Financiera del Plan de Inversión Pública.
5. Ejecución Física del Plan de Inversión Pública.

ANEXO N° 1
SECRETARÍA DE FINANZAS
ADMINISTRACIÓN PÚBLICA CENTRAL
INSTITUCIÓN 070: SECRETARÍA DE ESTADO EN EL DESPACHO DE SEGURIDAD (SESEGU)
PRESUPUESTO DE EGRESOS POR OBJETO DETALLADO
PRIMER TRIMESTRE DE 2025
FONDOS TOTALES
(Cifras en Lempiras)

Objeto	Descripción	Presupuesto Aprobado	Presupuesto Vigente	Ejecutado I Trimestre	Variación Trimestral	
					Vigente / Ejecutado	% de Ejecución
10000	SERVICIOS PERSONALES	7,391,042,007	7,391,042,007	2,223,107,384	5,167,934,623	30.1
11100	Sueldos Básicos	4,668,728,610	4,668,728,610	1,663,330,839	3,005,397,771	35.6
11400	Adicionales	187,943,532	187,943,532	30,303,978	157,639,555	16.1
11510	Decimotercer Mes	389,061,230	389,061,230	286,419	388,774,811	0.1
11520	Decimocuarto Mes	389,061,228	389,061,228	325,331	388,735,897	0.1
11600	Complementos	279,510,960	279,510,960	126,677,769	152,833,191	45.3
11710	Contribuciones al Instituto Nacional de Jubilaciones y Pensiones de los Empleados y Funcionarios del Poder Ejecutivo	6,788,659	6,788,659	1,644,435	5,144,224	24.2
11731	Contribuciones al Instituto de Previsión Militar - Cuota Patronal	508,410,312	508,410,312	150,964,726	357,445,586	29.7
11732	Contribuciones al Instituto de Previsión Militar - Régimen de Riesgos Especiales	335,088,571	335,088,571	99,499,422	235,589,149	29.7
11733	Contribuciones al Instituto de Previsión Militar - Reserva Laboral	387,696,509	387,696,509	92,404,702	295,291,807	23.8
11734	Contribuciones al Hospital Militar	40,473,800	40,473,800	6,617,924	33,855,876	16.4
11750	Contribuciones para Seguro Social	134,874,531	134,874,531	42,920,857	91,953,674	31.8
12100	Sueldos Básicos	51,353,914	51,353,914	8,030,981	43,322,933	15.6
12410	Decimotercer Mes	4,279,493	4,279,493	-	4,279,493	-
12420	Decimocuarto Mes	4,279,493	4,279,493	-	4,279,493	-
12550	Contribuciones para Seguro Social	2,864,765	2,864,765	-	2,864,765	-
14300	Gastos de Representación en el País	626,400	626,400	100,000	526,400	16.0
20000	SERVICIOS NO PERSONALES	1,848,820,157	1,830,992,614	238,826,829	1,592,165,785	13.0
21110	Suministro De Energía EléCtrica	123,156,849	123,156,849	53,519,900	69,636,949	43.5
21200	Agua	12,000,000	12,000,000	6,344,753	5,655,247	52.9
21410	Correo Postal	1,596,262	1,596,262	410,346	2,042,729	16.7
22100	Alquiler de Edificios, Viviendas y Locales	18,414,309	18,669,232	-	18,669,232	-
22220	Alquiler de Equipos de Transporte, Tracción y Elevación	1,198,804,905	1,198,804,905	171,251,382	1,027,553,523	14.3
22250	Alquiler de Equipo para Computación	29,097	370,717	-	370,717	-
22260	Alquiler de Equipo de Oficina y Muebles	3,450,000	3,685,000	153,333	3,531,667	4.2
22270	Alquiler de Equipos de Comunicación	-	613,180	-	613,180	-
22300	Alquiler de Tierras y Terrenos	2,937,290	2,937,290	-	2,937,290	-
23100	Mantenimiento y Reparación de Edificios y Locales	46,129,435	49,249,412	-	49,249,412	-
23200	Mantenimiento y Reparación de Equipos y Medios de Transporte	48,688,253	50,120,102	519,062	49,601,040	1.0
23310	Mantenimiento y Reparación de Equipos y Maquinarias de Producción	-	300,000	-	300,000	-
23320	Mantenimiento y Reparación de Equipos de Tracción y Elevación	552,044	561,726	-	561,726	-

ANEXO N° 1
SECRETARÍA DE FINANZAS
ADMINISTRACIÓN PÚBLICA CENTRAL
INSTITUCIÓN 070: SECRETARÍA DE ESTADO EN EL DESPACHO DE SEGURIDAD (SESEGU)
PRESUPUESTO DE EGRESOS POR OBJETO DETALLADO
PRIMER TRIMESTRE DE 2025
FONDOS TOTALES
(Cifras en Lempiras)

Objeto	Descripción	Presupuesto Aprobado	Presupuesto Vigente	Ejecutado I Trimestre	Variación Trimestral	
					Vigente / Ejecutado	% de Ejecución
23330	Mantenimiento y Reparación de Equipos Sanitarios y de Laboratorio	2,064,483	1,552,997	-	1,552,997	-
23340	Mantenimiento y Reparación de Equipo Educacional	-	234,720	-	234,720	-
23350	Mantenimiento y Reparación de Equipo para Computación	822,682	940,593	-	940,593	-
23360	Mantenimiento y Reparación de Equipo de Oficina y Muebles	2,083,983	3,295,302	-	3,295,302	-
23370	Mantenimiento y Reparación de Equipos de Comunicación	416,556	433,556	-	433,556	-
23390	Mantenimiento y Reparación de Otros Equipos	3,523,224	11,724,778	-	11,724,778	-
23400	Mantenimiento y Reparación de Obras Civiles e Instalaciones Varias	1,604,400	1,604,400	-	1,604,400	-
23500	Limpieza, Aseo y Fumigación	234,900	534,900	-	534,900	-
23600	Mantenimiento de Sistemas Informáticos	61,752,856	59,344,167	79,772	59,264,395	0.1
24400	Servicios de Contabilidad y Auditoría	800,000	1,901,906	-	1,901,906	-
24500	Servicios de Capacitación	3,307,920	2,807,920	-	2,807,920	-
24600	Servicios de Informática y Sistemas Computarizados	714,862	829,862	-	829,862	-
24710	Servicios De Consultoría De Gestión Administrativa Y Financiera	113,560,145	69,375,239	4,209,079	65,166,160	6.1
25100	Servicio de Transporte	3,285,000	3,455,200	-	3,455,200	-
25300	Servicio de Imprenta, Publicaciones y Reproducciones	3,369,400	4,347,702	216,878	4,130,824	5.0
25400	Primas y Gastos de Seguro	138,146,000	138,146,000	592,999	137,553,001	0.4
25600	Publicidad y Propaganda	8,187,920	8,187,920	-	8,187,920	-
25700	Servicio de Internet	37,057,302	26,520,677	1,280	26,519,397	0.0
25900	Otros Servicios Comerciales y Financieros	168,000	268,000	7,650	260,350	2.9
26110	Pasajes Nacionales	60,000	60,000	-	60,000	-
26120	Pasajes al Exterior	100,000	100,000	-	100,000	-
26210	Viáticos Nacionales	6,143,566	18,044,389	1,323,328	16,721,061	7.3
26220	Viáticos al Exterior	-	-	-	-	-
27210	Tasas	105,000	105,000	-	105,000	-
29100	Ceremonial y Protocolo	5,553,514	15,112,711	197,068	14,915,644	1.3
30000	MATERIALES Y SUMINISTROS	1,727,146,991	1,702,041,396	292,813,306	1,409,228,090	17.2
31110	Productos Alimenticios Y Bebidas	1,004,658,873	988,214,357	237,748,529	750,465,828	24.1
31200	Alimentos para Animales	500,000	244,767	-	244,767	-
31420	Productos Forestales	-	15,000	-	15,000	-
31500	Madera, Corcho y sus Manufacturas	334,500	354,500	-	354,500	-
32200	Confecciones Textiles	14,025,100	14,196,537	-	14,196,537	-
32310	Prendas de Vestir	4,011,010	4,560,140	80,063	4,480,077	1.8
33100	Productos De Papel Y Cartón	25,210,324	23,125,038	703	23,124,335	0.0
33300	Productos de Artes Gráficas	15,251,375	15,657,896	-	15,657,896	-

ANEXO N° 1
SECRETARÍA DE FINANZAS
ADMINISTRACIÓN PÚBLICA CENTRAL
INSTITUCIÓN 070: SECRETARÍA DE ESTADO EN EL DESPACHO DE SEGURIDAD (SESEGU)
PRESUPUESTO DE EGRESOS POR OBJETO DETALLADO
PRIMER TRIMESTRE DE 2025
FONDOS TOTALES
(Cifras en Lempiras)

Objeto	Descripción	Presupuesto Aprobado	Presupuesto Vigente	Ejecutado I Trimestre	Variación Trimestral	
					Vigente / Ejecutado	% de Ejecución
33500	Libros, Revistas y Periódicos	250,000	361,586	25,875	335,711	7.2
33600	Textos de Enseñanza	1,500,000	1,500,000	-	1,500,000	-
34400	Llantas y Cámaras de Aire	31,185,943	32,607,177	-	32,607,177	-
35100	Productos Químicos	33,932	430,007	-	430,007	-
35210	Productos Farmacéuticos y Medicinales Varios	20,482,000	19,030,000	-	19,030,000	-
35500	Tintas, Pinturas y Colorantes	609,102	717,926	-	717,926	-
35610	Gasolina	33,183,349	32,063,349	2,764,283	29,299,066	8.6
35620	Diesel	370,864,408	364,425,439	51,532,977	312,892,462	14.1
35630	Kerosén	2,000,000	2,000,000	-	2,000,000	-
35640	Gas LPG	5,308,000	5,308,000	638,954	4,669,046	12.0
35650	Aceites y Grasas Lubricantes	7,457,083	7,566,268	1,285	7,564,983	0.0
35700	Específicos Veterinarios y Productos Varios para Animales	300,000	208,250	-	208,250	-
35800	Productos de Material Plástico	64,980,196	64,067,121	8,625	64,058,496	0.0
36400	Herramientas Menores	300,560	300,560	-	300,560	-
36930	Elementos de Ferretería	80,683	166,768	1,776	164,992	1.1
37100	Productos De Cemento, Asbesto, Yeso Y Otros	-	60,000	-	60,000	-
37200	Productos de Vidrio	-	1,950	-	1,950	-
39100	Elementos de Limpieza y Aseo Personal	15,624,474	14,216,757	2,138	14,214,619	-
39200	Útiles de Escritorio, Oficina y Enseñanza	21,327,516	19,176,354	975	19,175,379	-
39300	Útiles y Materiales Eléctricos	-	2,643,865	294	2,643,571	-
39400	Utensilios de Cocina y Comedor	3,235,450	3,477,685	59	3,477,626	-
39510	Instrumental Médico Quirúrgico Menor	2,988,972	3,005,972	-	3,005,972	-
39520	Instrumental y Material para Laboratorio	618,570	541,637	-	541,637	-
39600	Repuestos y Accesorios	80,825,571	81,247,414	6,770	81,240,644	-
39800	Útiles Deportivos, Recreativos y de Rescate	-	549,076	-	549,076	-
40000	BIENES CAPITALIZABLES	232,864,303	280,246,850	11,250,000	268,996,850	4.0
42110	Muebles Varios de Oficina	7,034,036	7,034,036	-	7,034,036	-
42120	Equipos Varios de Oficina	1,822,640	1,822,640	-	1,822,640	-
42130	Muebles para Alojamiento Colectivo	2,765,184	2,765,184	-	2,765,184	-
42140	Electrodomésticos	364,450	364,450	-	364,450	-
42270	Maquinaria y Equipo de Producción de Servicio (Agua, Luz, Teléfono etc)	2,037,480	2,037,480	-	2,037,480	-
42310	Equipo de Transporte Terrestre para Personas	626,400	626,400	-	626,400	-
42410	Equipo Médico, Sanitario, Hospitalario e Instrumental	21,600	21,600	-	21,600	-
42430	Equipo de Laboratorio no Médico	1,085,760	1,085,760	-	1,085,760	-
42510	Equipo de Comunicación	867,544	867,544	-	867,544	-
42600	Equipos para Computación	7,961,897	7,961,897	-	7,961,897	-
42710	Muebles y Equipos Educativos	426,696	426,696	-	426,696	-
42720	Equipos Recreativos y Deportivos	1,458,476	1,458,476	-	1,458,476	-

ANEXO N° 1
SECRETARÍA DE FINANZAS
ADMINISTRACIÓN PÚBLICA CENTRAL
INSTITUCIÓN 070: SECRETARÍA DE ESTADO EN EL DESPACHO DE SEGURIDAD (SESEGU)
PRESUPUESTO DE EGRESOS POR OBJETO DETALLADO
PRIMER TRIMESTRE DE 2025
FONDOS TOTALES
(Cifras en Lempiras)

Objeto	Descripción	Presupuesto Aprobado	Presupuesto Vigente	Ejecutado I Trimestre	Variación Trimestral	
					Vigente / Ejecutado	% de Ejecución
42800	Herramientas Mayores	151,500	151,500	-	151,500	-
45100	Aplicaciones Informáticas	-	-	-	-	-
47110	Construcciones y Mejoras de Bienes en Dominio Privado	204,240,640	249,413,600	11,250,000	238,163,600	4.5
47120	Supervisión de Construcciones y Mejoras de Bienes en Dominio Privado	2,000,000	4,209,587	-	4,209,587	-
50000	TRANSFERENCIAS Y DONACIONES	277,082,000	277,082,000	52,122,479	224,959,521	18.8
51211	Becas Nacionales	136,530,500	136,530,500	17,399,300	119,131,200	12.7
51212	Becas En El Exterior	17,000,000	17,000,000	3,178,000	13,822,000	18.7
51240	Beneficios Especiales	120,200,000	120,200,000	29,091,127	91,108,873	24.2
53310	Transferencias a Organismos Internacionales - Cuotas Ordinarias	3,351,500	3,351,500	2,454,052	897,448	73.2
TOTAL		11,476,955,458	11,481,404,867	2,818,119,998	8,663,284,869	24.5

ANEXO N° 1.1
SECRETARÍA DE FINANZAS
ADMINISTRACIÓN PÚBLICA CENTRAL
INSTITUCIÓN 070: SECRETARÍA DE ESTADO EN EL DESPACHO DE SEGURIDAD (SESEGU)
PRESUPUESTO DE EGRESOS POR OBJETO DETALLADO
PRIMER TRIMESTRE DE 2025
FONDOS DEL TESORO NACIONAL
(Cifras en Lempiras)

Objeto	Descripción	Presupuesto Aprobado	Presupuesto Vigente	Ejecutado I Trimestre	Variación Trimestral	
					Vigente / Ejecutado	% de Ejecución
10000	SERVICIOS PERSONALES	7,260,611,860	7,260,611,860	2,202,166,733	5,058,445,127	30.3
11100	Sueldos Básicos	4,627,113,927	4,627,113,927	1,654,758,803	2,972,355,124	35.8
11400	Adicionales	184,999,992	184,999,992	30,303,978	154,696,015	16.4
11510	Decimotercer Mes	385,593,337	385,593,337	286,419	385,306,918	0.1
11520	Decimocuarto Mes	385,593,337	385,593,337	325,331	385,268,006	0.1
11600	Complementos	276,043,069	276,043,069	124,599,279	151,443,790	45.1
11710	Contribuciones al Instituto Nacional de Jubilaciones y Pensiones de los Empleados y Funcionarios del Poder Ejecutivo	6,788,659	6,788,659	1,644,435	5,144,224	24.2
11731	Contribuciones al Instituto de Previsión Militar - Cuota Patronal	503,832,696	503,832,696	150,024,109	353,808,587	29.8
11732	Contribuciones al Instituto de Previsión Militar - Régimen de Riesgos Especiales	332,071,506	332,071,506	98,879,470	233,192,036	29.8
11733	Contribuciones al Instituto de Previsión Militar - Reserva Laboral	384,297,976	384,297,976	91,806,128	292,491,848	23.9
11734	Contribuciones al Hospital Militar	40,473,800	40,473,800	6,617,924	33,855,876	16.4
11750	Contribuciones para Seguro Social	133,803,561	133,803,561	42,920,857	90,882,704	32.1
20000	SERVICIOS NO PERSONALES	1,619,279,076	1,639,401,687	233,691,669	1,405,710,018	14.3
21110	Suministro De Energía EléCtrica	123,156,849	123,156,849	53,519,900	69,636,949	43.5
21200	Agua	12,000,000	12,000,000	6,344,753	5,655,247	52.9
22100	Alquiler de Edificios, Viviendas y Locales	17,491,261	17,746,184	-	17,746,184	-
22220	Alquiler de Equipos de Transporte, Tracción y Elevación	1,198,792,211	1,198,792,211	171,251,382	1,027,540,829	14.3
22260	Alquiler de Equipo de Oficina y Muebles	2,100,000	2,335,000	124,982	2,210,018	5.4
22300	Alquiler de Tierras y Terrenos	216,108	216,108	-	216,108	-
23100	Mantenimiento y Reparación de Edificios y Locales	1,000,000	3,302,062	-	3,302,062	-
23200	Mantenimiento y Reparación de Equipos y Medios de Transporte	37,376,789	39,186,529	482,300	38,704,229	1.2
23310	Mantenimiento y Reparación de Equipos y Maquinarias de Producción	-	300,000	-	300,000	-
23340	Mantenimiento y Reparación de Equipo Educacional	-	234,720	-	234,720	-
23350	Mantenimiento y Reparación de Equipo para Computación	-	117,911	-	117,911	-
23360	Mantenimiento y Reparación de Equipo de Oficina y Muebles	-	200,000	-	200,000	-
23390	Mantenimiento y Reparación de Otros Equipos	-	9,249,855	-	9,249,855	-
23500	Limpieza, Aseo y Fumigación	-	300,000	-	300,000	-
23600	Mantenimiento de Sistemas Informáticos	45,337,556	42,787,556	-	42,787,556	-
25100	Servicio de Transporte	3,285,000	3,285,000	-	3,285,000	-
25300	Servicio de Imprenta, Publicaciones y Reproducciones	3,000,000	3,028,500	216,878	2,811,622	7.2

ANEXO N° 1.1
SECRETARÍA DE FINANZAS
ADMINISTRACIÓN PÚBLICA CENTRAL
INSTITUCIÓN 070: SECRETARÍA DE ESTADO EN EL DESPACHO DE SEGURIDAD (SESEGU)
PRESUPUESTO DE EGRESOS POR OBJETO DETALLADO
PRIMER TRIMESTRE DE 2025
FONDOS DEL TESORO NACIONAL
(Cifras en Lempiras)

Objeto	Descripción	Presupuesto Aprobado	Presupuesto Vigente	Ejecutado I Trimestre	Variación Trimestral	
					Vigente / Ejecutado	% de Ejecución
25400	Primas y Gastos de Seguro	137,936,000	137,936,000	592,999	137,343,001	0.4
25700	Servicio de Internet	36,819,302	26,282,677	-	26,282,677	-
25900	Otros Servicios Comerciales y Financieros	168,000	168,000	-	168,000	-
26210	Viáticos Nacionales	500,000	9,817,158	980,957	8,836,201	-
29100	Ceremonial y Protocolo	100,000	8,959,367	177,518	8,781,850	2.0
30000	MATERIALES Y SUMINISTROS	1,453,307,564	1,433,184,953	268,234,664	1,164,950,289	18.7
31110	Productos Alimenticios Y Bebidas	956,526,980	939,885,300	215,685,320	724,199,980	22.9
31200	Alimentos para Animales	500,000	244,767	-	244,767	-
32200	Confecciones Textiles	-	123,437	-	123,437	-
32310	Prendas de Vestir	-	80,100	80,063	37	100.0
33100	Productos De Papel Y Cartón	21,292,826	19,030,600	703	19,029,897	0.0
33300	Productos de Artes Gráficas	-	386,521	-	386,521	-
33500	Libros, Revistas y Periódicos	-	85,711	-	85,711	-
34400	Llantas y Cámaras de Aire	24,995,123	26,027,823	-	26,027,823	-
35100	Productos Químicos	-	8,575	-	8,575	-
35210	Productos Farmacéuticos y Medicinales Varios	20,472,000	19,020,000	-	19,020,000	-
35610	Gasolina	26,248,830	26,048,830	2,499,453	23,549,377	9.6
35620	Diesel	333,632,136	332,632,136	49,308,248	283,323,888	14.8
35630	Kerosén	2,000,000	2,000,000	-	2,000,000	-
35640	Gas LPG	5,308,000	5,308,000	638,954	4,669,046	12.0
35650	Aceites y Grasas Lubricantes	2,000,000	2,109,185	1,285	2,107,900	0.1
35700	Específicos Veterinarios y Productos Varios para Animales	300,000	208,250	-	208,250	-
35800	Productos de Material Plástico	1,572,400	2,131,013	8,625	2,122,388	0.4
36400	Herramientas Menores	50,000	50,000	-	50,000	-
36930	Elementos de Ferretería	40,000	43,257	1,776	41,481	4.1
37200	Productos de Vidrio	-	1,950	-	1,950	-
39100	Elementos de Limpieza y Aseo Personal	14,744,116	12,690,259	2,138	12,688,121	0.0
39200	Útiles de Escritorio, Oficina y Enseñanza	20,035,153	17,623,810	975	17,622,835	0.0
39300	Útiles y Materiales Eléctricos	-	2,446,579	294	2,446,285	0.0
39400	Utensilios de Cocina y Comedor	2,690,000	2,932,235	59	2,932,176	0.0
39510	Instrumental Médico Quirúrgico Menor	-	17,000	-	17,000	-
39600	Repuestos y Accesorios	20,900,000	21,500,539	6,770	21,493,769	0.0
39800	Útiles Deportivos, Recreativos y de Rescate	-	549,076	-	549,076	-
40000	BIENES CAPITALIZABLES	192,664,260	192,664,260	-	192,664,260	0.0
42110	Muebles Varios de Oficina	1,000,000	1,000,000	-	1,000,000	-
42120	Equipos Varios de Oficina	500,000	500,000	-	500,000	-
42600	Equipos para Computación	900,000	900,000	-	900,000	-
47110	Construcciones y Mejoras de Bienes en Dominio Privado	190,264,260	190,264,260	-	190,264,260	-

ANEXO N° 1.1
SECRETARÍA DE FINANZAS
ADMINISTRACIÓN PÚBLICA CENTRAL
INSTITUCIÓN 070: SECRETARÍA DE ESTADO EN EL DESPACHO DE SEGURIDAD (SESEGU)
PRESUPUESTO DE EGRESOS POR OBJETO DETALLADO
PRIMER TRIMESTRE DE 2025
FONDOS DEL TESORO NACIONAL
(Cifras en Lempiras)

Objeto	Descripción	Presupuesto Aprobado	Presupuesto Vigente	Ejecutado I Trimestre	Variación Trimestral	
					Vigente / Ejecutado	% de Ejecución
50000	TRANSFERENCIAS Y DONACIONES	276,780,500	276,780,500	52,122,479	224,658,021	18.8
51211	Becas Nacionales	136,530,500	136,530,500	17,399,300	119,131,200	12.7
51212	Becas En El Exterior	17,000,000	17,000,000	3,178,000	13,822,000	18.7
51240	Beneficios Especiales	120,000,000	120,000,000	29,091,127	90,908,873	24.2
53310	Transferencias a Organismos Internacionales - Cuotas Ordinarias	3,250,000	3,250,000	2,454,052	795,948	75.5
TOTAL		10,802,643,260	10,802,643,260	2,756,215,544	8,046,427,716	25.5

ANEXO N° 1.2
SECRETARÍA DE FINANZAS
ADMINISTRACIÓN PÚBLICA CENTRAL
INSTITUCIÓN 070: SECRETARÍA DE ESTADO EN EL DESPACHO DE SEGURIDAD (SESEGU)
PRESUPUESTO DE EGRESOS POR OBJETO DETALLADO
PRIMER TRIMESTRE DE 2025
FONDOS DE RECURSOS PROPIOS
(Cifras en Lempiras)

Objeto	Descripción	Presupuesto Aprobado	Presupuesto Vigente	Ejecutado I Trimestre	Variación Trimestral	
					Vigente / Ejecutado	% de Ejecución
10000	SERVICIOS PERSONALES	130,430,147	130,430,147	20,940,651	109,489,496	16.1
11100	Sueldos Básicos	41,614,683	41,614,683	8,572,036	33,042,647	20.6
11400	Adicionales	2,943,540	2,943,540	-	2,943,540	-
11510	Decimotercer Mes	3,467,893	3,467,893	-	3,467,893	-
11520	Decimocuarto Mes	3,467,891	3,467,891	-	3,467,891	-
11600	Complementos	3,467,891	3,467,891	2,078,490	1,389,401	59.9
11731	Contribuciones al Instituto de Previsión Militar - Cuota Patronal	4,577,616	4,577,616	940,617	3,636,999	20.5
11732	Contribuciones al Instituto de Previsión Militar - Régimen de Riesgos Especiales	3,017,065	3,017,065	619,953	2,397,112	20.5
11733	Contribuciones al Instituto de Previsión Militar - Reserva Laboral	3,398,533	3,398,533	598,574	2,799,959	17.6
11750	Contribuciones para Seguro Social	1,070,970	1,070,970	-	1,070,970	-
12100	Sueldos Básicos	51,353,914	51,353,914	8,030,981	43,322,933	15.6
12410	Decimotercer Mes	4,279,493	4,279,493	-	4,279,493	-
12420	Decimocuarto Mes	4,279,493	4,279,493	-	4,279,493	-
12550	Contribuciones para Seguro Social	2,864,765	2,864,765	-	-	-
14300	Gastos de Representacion en el País	626,400	626,400	100,000	526,400	16.0
20000	SERVICIOS NO PERSONALES	113,497,936	118,480,920	774,907	117,706,013	0.7
21410	Correo Postal	1,596,262	1,596,262	410,346	1,185,916	25.7
22100	Alquiler de Edificios, Viviendas y Locales	923,048	923,048	-	923,048	-
22220	Alquiler de Equipos de Transporte, Tracción y Elevación	12,694	12,694	-	12,694	-
22250	Alquiler de Equipo para Computación	29,097	370,717	-	370,717	-
22260	Alquiler de Equipo de Oficina y Muebles	1,350,000	1,350,000	28,351	1,321,649	2.1
22270	Alquiler de Equipos de Comunicación	-	613,180	-	613,180	-
22300	Alquiler de Tierras y Terrenos	2,721,182	2,721,182	-	2,721,182	-
23100	Mantenimiento y Reparación de Edificios y Locales	45,129,435	45,947,350	-	45,947,350	-
23200	Mantenimiento y Reparación de Equipos y Medios de Transporte	10,861,464	10,483,573	-	10,483,573	-
23320	Mantenimiento y Reparación de Equipos de Tracción y Elevación	552,044	561,726	-	561,726	-
23330	Mantenimiento y Reparación de Equipos Sanitarios y de Laboratorio	2,064,483	1,552,997	-	1,552,997	-
23350	Mantenimiento y Reparación de Equipo para Computación	822,682	822,682	-	822,682	-
23360	Mantenimiento y Reparación de Equipo de Oficina y Muebles	2,083,983	3,095,302	-	3,095,302	-

ANEXO N° 1.2
SECRETARÍA DE FINANZAS
ADMINISTRACIÓN PÚBLICA CENTRAL
INSTITUCIÓN 070: SECRETARÍA DE ESTADO EN EL DESPACHO DE SEGURIDAD (SESEGU)
PRESUPUESTO DE EGRESOS POR OBJETO DETALLADO
PRIMER TRIMESTRE DE 2025
FONDOS DE RECURSOS PROPIOS
(Cifras en Lempiras)

Objeto	Descripción	Presupuesto Aprobado	Presupuesto Vigente	Ejecutado I Trimestre	Variación Trimestral	
					Vigente / Ejecutado	% de Ejecución
23370	Mantenimiento y Reparación de Equipos de Comunicación	416,556	433,556	-	433,556	-
23390	Mantenimiento y Reparación de Otros Equipos	3,523,224	2,474,923	-	2,474,923	-
23400	Mantenimiento y Reparación de Obras Civiles e Instalaciones Varias	1,604,400	1,604,400	-	1,604,400	-
23500	Limpieza, Aseo y Fumigación	234,900	234,900	-	234,900	-
23600	Mantenimiento de Sistemas Informáticos	16,415,300	16,556,611	79,772	16,476,839	0.5
24500	Servicios de Capacitación	3,307,920	2,807,920	-	2,807,920	-
24600	Servicios de Informática y Sistemas Computarizados	714,862	829,862	-	829,862	-
25100	Servicio de Transporte	-	170,200	-	170,200	-
25300	Servicio de Imprenta, Publicaciones y Reproducciones	169,400	969,340	-	969,340	-
25600	Publicidad y Propaganda	8,187,920	8,187,920	-	8,187,920	-
25700	Servicio de Internet	70,000	70,000	1,280	68,720	1.8
25900	Otros Servicios Comerciales y Financieros	-	100,000	7,650	92,350	7.7
26110	Pasajes Nacionales	60,000	60,000	-	60,000	-
26120	Pasajes al Exterior	100,000	100,000	-	100,000	-
26210	Viáticos Nacionales	5,093,566	7,677,231	227,959	7,449,272	3.0
29100	Ceremonial y Protocolo	5,453,514	6,153,344	19,550	6,133,794	0.3
30000	MATERIALES Y SUMINISTROS	270,089,427	265,106,443	24,549,726	240,556,717	9.3
31110	Productos Alimenticios Y Bebidas	48,131,893	48,329,057	22,063,209	26,265,848	45.7
31420	Productos Forestales	-	15,000	-	15,000	-
31500	Madera, Corcho y sus Manufacturas	334,500	354,500	-	354,500	-
32200	Confecciones Textiles	14,025,100	14,073,100	-	14,073,100	-
32310	Prendas de Vestir	4,011,010	4,480,040	-	4,480,040	-
33100	Productos De Papel Y Cartón	3,917,498	4,094,438	-	4,094,438	-
33300	Productos de Artes Gráficas	13,751,375	13,771,375	-	13,771,375	-
33500	Libros, Revistas y Periódicos	250,000	275,875	25,875	250,000	9.4
34400	Llantas y Cámaras de Aire	6,190,820	6,579,354	-	6,579,354	-
35100	Productos Químicos	33,932	421,432	-	421,432	-
35210	Productos Farmacéuticos y Medicinales Varios	10,000	10,000	-	10,000	-
35500	Tintas, Pinturas y Colorantes	609,102	717,926	-	717,926	-
35610	Gasolina	6,934,519	6,014,519	264,830	5,749,689	4.4
35620	Diesel	36,982,272	31,543,303	2,195,813	29,347,490	7.0
35650	Aceites y Grasas Lubricantes	5,457,083	5,457,083	-	5,457,083	-
35800	Productos de Material Plástico	63,407,796	61,936,108	-	61,936,108	-
36400	Herramientas Menores	250,560	250,560	-	250,560	-
36930	Elementos de Ferretería	40,683	123,511	-	123,511	-
37100	Productos De Cemento, Asbesto, Yeso Y Otros	-	60,000	-	60,000	-
39100	Elementos de Limpieza y Aseo Personal	880,358	1,526,498	-	1,526,498	-

ANEXO N° 1.2
SECRETARÍA DE FINANZAS
ADMINISTRACIÓN PÚBLICA CENTRAL
INSTITUCIÓN 070: SECRETARÍA DE ESTADO EN EL DESPACHO DE SEGURIDAD (SESEGU)
PRESUPUESTO DE EGRESOS POR OBJETO DETALLADO
PRIMER TRIMESTRE DE 2025
FONDOS DE RECURSOS PROPIOS
(Cifras en Lempiras)

Objeto	Descripción	Presupuesto Aprobado	Presupuesto Vigente	Ejecutado I Trimestre	Variación Trimestral	
					Vigente / Ejecutado	% de Ejecución
39200	Útiles de Escritorio, Oficina y Enseñanza	1,292,363	1,552,544	-	1,552,544	-
39300	Útiles y Materiales Eléctricos	-	197,286	-	197,286	-
39400	Utensilios de Cocina y Comedor	545,450	545,450	-	545,450	-
39510	Instrumental Médico Quirúrgico Menor	2,988,972	2,988,972	-	2,988,972	-
39520	Instrumental y Material para Laboratorio	618,570	541,637	-	541,637	-
39600	Repuestos y Accesorios	59,425,571	59,246,875	-	59,246,875	-
40000	BIENES CAPITALIZABLES	18,973,578	18,973,578	-	18,973,578	0.0
42110	Muebles Varios de Oficina	1,345,103	1,345,103	-	1,345,103	-
42120	Equipos Varios de Oficina	1,322,640	1,322,640	-	1,322,640	-
42130	Muebles para Alojamiento Colectivo	2,765,184	2,765,184	-	2,765,184	-
42140	Electrodomésticos	364,450	364,450	-	364,450	-
42270	Maquinaria y Equipo de Producción de Servicio (Agua, Luz, Teléfono etc)	2,037,480	2,037,480	-	2,037,480	-
42310	Equipo de Transporte Terrestre para Personas	626,400	626,400	-	626,400	-
42410	Equipo Médico, Sanitario, Hospitalario e Instrumental	21,600	21,600	-	21,600	-
42430	Equipo de Laboratorio no Médico	1,085,760	1,085,760	-	1,085,760	-
42510	Equipo de Comunicación	867,544	867,544	-	867,544	-
42600	Equipos para Computación	3,811,897	3,811,897	-	-	-
42710	Muebles y Equipos Educativos	426,696	426,696	-	426,696	-
42720	Equipos Recreativos y Deportivos	1,458,476	1,458,476	-	1,458,476	-
42800	Herramientas Mayores	151,500	151,500	-	151,500	-
47110	Construcciones y Mejoras de Bienes en Dominio Privado	2,688,848	2,688,848	-	2,688,848	-
50000	TRANSFERENCIAS Y DONACIONES	301,500	301,500	-	301,500	0.0
51240	Beneficios Especiales	200,000	200,000	-	200,000	-
53310	Transferencias a Organismos Internacionales - Cuotas Ordinarias	101,500	101,500	-	101,500	-
TOTAL		533,292,588	533,292,588	46,265,284	487,027,304	8.7

ANEXO N° 1.3
SECRETARÍA DE FINANZAS
ADMINISTRACIÓN PÚBLICA CENTRAL
INSTITUCIÓN 070: SECRETARÍA DE ESTADO EN EL DESPACHO DE SEGURIDAD (SESEGU)
PRESUPUESTO DE EGRESOS POR OBJETO DETALLADO
PRIMER TRIMESTRE DE 2025
FONDOS EXTERNOS
(Cifras en Lempiras)

Objeto	Descripción	Presupuesto Aprobado	Presupuesto Vigente	Ejecutado I Trimestre	Variación Trimestral	
					Vigente / Ejecutado	% de Ejecución
20000	SERVICIOS NO PERSONALES	116,043,145	73,110,007	4,360,253	68,749,754	6.0
23200	Mantenimiento y Reparación de Equipos y Medios de Transporte	450,000	450,000	36,762	413,238	8.2
24400	Servicios de Contabilidad y Auditoría	800,000	1,901,906	-	1,901,906	-
24710	Servicios De Consultoría De Gestión Administrativa Y Financiera	113,560,145	69,375,239	4,209,079	65,166,160	6.1
25300	Servicio de Imprenta, Publicaciones y Reproducciones	200,000	349,862	-	349,862	-
25400	Primas y Gastos de Seguro	210,000	210,000	-	210,000	-
25700	Servicio de Internet	168,000	168,000	-	168,000	-
26210	Viáticos Nacionales	550,000	550,000	114,412	435,588	20.8
27210	Tasas	105,000	105,000	-	105,000	-
30000	MATERIALES Y SUMINISTROS	3,750,000	3,750,000	28,916	3,721,084	0.8
33300	Productos de Artes Gráficas	1,500,000	1,500,000	-	1,500,000	-
33600	Textos de Enseñanza	1,500,000	1,500,000	-	1,500,000	-
35620	Diesel	250,000	250,000	28,916	221,084	11.6
39600	Repuestos y Accesorios	500,000	500,000	-	500,000	-
40000	BIENES CAPITALIZABLES	21,226,465	68,609,012	11,250,000	57,359,012	16.4
42110	Muebles Varios de Oficina	4,688,933	4,688,933	-	4,688,933	-
42600	Equipos para Computación	3,250,000	3,250,000	-	3,250,000	-
47110	Construcciones y Mejoras de Bienes en Dominio Privado	11,287,532	56,460,492	11,250,000	45,210,492	19.9
47120	Supervisión de Construcciones y Mejoras de Bienes en Dominio Privado	2,000,000	4,209,587	-	4,209,587	-
TOTAL		141,019,610	145,469,019	15,639,169	129,829,850	10.8

ANEXO N° 2
SECRETARÍA DE FINANZAS
ADMINISTRACIÓN PÚBLICA CENTRAL
INSTITUCIÓN 070: SECRETARÍA DE ESTADO EN EL DESPACHO DE SEGURIDAD (SESEGU)
PRESUPUESTO DE EGRESOS POR PROGRAMA Y GRUPO DE GASTO
PRIMER TRIMESTRE DE 2025
TOTAL FONDOS
(Cifras en Lempiras)

Programa	Grupo	Descripción	Presupuesto Aprobado	Presupuesto Vigente	Ejecutado I Trimestre	Variación Trimestral	
						Vigente / Ejecutado	% de Ejecución
1		ACTIVIDADES CENTRALES	133,367,405	137,960,949	14,858,177	123,102,772	10.8
	10000	SERVICIOS PERSONALES	66,814,422	66,814,422	10,718,324	56,096,098	16.0
	20000	SERVICIOS NO PERSONALES	23,193,543	27,229,944	776,079	26,453,865	2.9
	30000	MATERIALES Y SUMINISTROS	38,542,840	39,099,983	3,363,774	35,736,209	8.6
	40000	BIENES CAPITALIZABLES	4,816,600	4,816,600	-	4,816,600	-
3		ACTIVIDADES DE DIRECCION DE LA POLICIA NACIONAL	2,099,487,565	2,099,487,565	441,767,901	1,657,719,664	21.0
	10000	SERVICIOS PERSONALES	1,450,524,759	1,450,524,759	421,486,193	1,029,038,566	29.1
	20000	SERVICIOS NO PERSONALES	248,567,335	260,996,556	1,655,234	259,341,322	0.6
	30000	MATERIALES Y SUMINISTROS	209,559,211	197,129,990	18,626,474	178,503,516	9.4
	40000	BIENES CAPITALIZABLES	190,586,260	190,586,260	-	190,586,260	-
	50000	TRANSFERENCIAS Y DONACIONES	250,000	250,000	-	250,000	-
9		PROYECTOS COMUNES A LOS PROGRAMAS 11 Y 14	141,019,610	145,469,019	15,639,169	129,829,850	10.8
	20000	SERVICIOS NO PERSONALES	116,043,145	73,110,007	4,360,253	68,749,754	6.0
	30000	MATERIALES Y SUMINISTROS	3,750,000	3,750,000	28,916	3,721,084	0.8
	40000	BIENES CAPITALIZABLES	21,226,465	68,609,012	11,250,000	57,359,012	16.4
11		SERVICIOS POLICIALES DE PREVENCIÓN, PROTECCIÓN Y CONTROL	5,335,714,384	5,331,120,840	1,411,411,460	3,919,709,380	26.5
	10000	SERVICIOS PERSONALES	4,300,435,628	4,300,435,628	1,141,762,817	3,158,672,811	26.5
	20000	SERVICIOS NO PERSONALES	477,151,927	478,694,959	231,435,519		
	30000	MATERIALES Y SUMINISTROS	555,782,506	549,645,930	38,213,124	511,432,806	7.0
	40000	BIENES CAPITALIZABLES	2,144,323	2,144,323	-	2,144,323	-
	50000	TRANSFERENCIAS Y DONACIONES	200,000	200,000	-	200,000	-
12		SERVICIOS DE INVESTIGACION DELICTIVA	2,397,853,111	2,397,853,111	749,201,465	1,648,651,646	31.2
	10000	SERVICIOS PERSONALES	1,264,789,189	1,264,789,189	534,087,935	730,701,254	42.2
	20000	SERVICIOS NO PERSONALES	629,907,541	633,196,837	164,469	633,032,368	0.0
	30000	MATERIALES Y SUMINISTROS	379,688,669	376,399,373	183,403,882	192,995,492	48.7
	40000	BIENES CAPITALIZABLES	467,712	467,712	-	467,712	-

ANEXO N° 2
SECRETARÍA DE FINANZAS
ADMINISTRACIÓN PÚBLICA CENTRAL
INSTITUCIÓN 070: SECRETARÍA DE ESTADO EN EL DESPACHO DE SEGURIDAD (SESEGU)
PRESUPUESTO DE EGRESOS POR PROGRAMA Y GRUPO DE GASTO
PRIMER TRIMESTRE DE 2025
TOTAL FONDOS
(Cifras en Lempiras)

Programa	Grupo	Descripción	Presupuesto Aprobado	Presupuesto Vigente	Ejecutado I Trimestre	Variación Trimestral	
						Vigente / Ejecutado	% de Ejecución
	50000	TRANSFERENCIAS Y DONACIONES	123,000,000	123,000,000	31,545,179	91,454,821	25.6
13		SERVICIOS POLICIALES DE VIALIDAD Y TRANSITO	925,537,863	925,537,863	109,692,413	815,845,450	11.9
	10000	SERVICIOS PERSONALES	233,689,675	233,689,675	85,045,675	148,644,000	36.4
	20000	SERVICIOS NO PERSONALES	349,732,060	349,731,310	414,182		
	30000	MATERIALES Y SUMINISTROS	328,391,685	328,392,435	24,232,557	304,159,878	7.4
	40000	BIENES CAPITALIZABLES	13,622,943	13,622,943	-	13,622,943	-
	50000	TRANSFERENCIAS Y DONACIONES	101,500	101,500	-	101,500	-
14		SERVICIOS EDUCATIVOS POLICIALES	443,975,520	443,975,520	75,549,413	368,426,107	17.0
	10000	SERVICIOS PERSONALES	74,788,334	74,788,334	30,006,441	44,781,893	40.1
	20000	SERVICIOS NO PERSONALES	4,224,606	8,033,001	21,093	8,011,908	0.3
	30000	MATERIALES Y SUMINISTROS	211,432,080	207,623,685	24,944,580	182,679,105	12.0
	50000	TRANSFERENCIAS Y DONACIONES	153,530,500	153,530,500	20,577,300	132,953,200	13.4
TOTAL			11,476,955,458	11,481,404,867	2,818,119,998	8,663,284,869	24.5

ANEXO N° 3
SECRETARÍA DE FINANZAS
ADMINISTRACIÓN PÚBLICA CENTRAL
INSTITUCIÓN 070: SECRETARÍA DE ESTADO EN EL DESPACHO DE SEGURIDAD (SESEGU)
MODIFICACIONES PRESUPUESTARIAS
PRIMER TRIMESTRE DE 2025
(Cifras en Lempiras)

No.	Descripción de Modificación	Aumentos		Monto		Numero de Documento FP - 05	Justificación
		Externos	Total	Externos	Total		
1	Ampliación por Incorporación de Donaciones Externas con Proyecto	2,899,311	2,899,311	2,899,311	2,899,311	13	Incorporación presupuestaria con base a lo establecido en el artículo No.238 contentivo de las Disposiciones del Presupuesto General de Ingresos y Egresos de la República Ejercicio Fiscal 2025. La Secretaría de Estado en el Despacho Finanzas considera procedente realizar la incorporación parcial de fondos de Donaciones Externas fuente (22) provenientes del organismo financiador 173-Banco Interamericano de Desarrollo, en atención al Oficio No. SEDS-UCP-011-2025 de fecha 9 de enero de 2025 por L4,449,409.00, presentado por la Secretaría de Estado en el Despacho de Seguridad para la ejecución del Programa de Convivencia Ciudadana y Mejoramiento de Barrios en el marco de convenio de cooperación técnica no reembolsable No. ATN/PS-20802-HO, titulado Apoyo a la Ejecución del Programa de Convivencia Ciudadana y Mejoramiento de Barrios con el propósito de proceder a la ejecución de las acciones programadas en el presente año como ser: servicios de consultoría de gestión administrativa y financiera, servicios de imprenta, publicaciones y reproducciones; construcciones y mejoras de bienes en dominio privado, supervisión de construcciones y mejoras de bienes en dominio privado, con el propósito de asegurar el cumplimiento adecuado del cierre de la cooperación; y se autoriza el Documento de Modificación Presupuestaria FMP-05 No.13 de fecha 17 de marzo de 2025, en el Sistema de Administración Financiera Integrada (SIAFI II), con base a lo establecido en el artículo 238 del Decreto Legislativo No.4-2025 contentivo de las Disposiciones Generales del Presupuesto 2025.
2	Creación de espacio presupuestario con proyecto	1,550,098	1,550,098	1,550,098	1,550,098	1	Incorporación presupuestaria con base a la Nota Técnica No.001-2025 emitida por el Comité de Incorporaciones Presupuestarias de la Secretaría de Estado en el Despacho de Finanzas de Fondos Externos, Recursos requeridos por la Institución 70 Secretaría de Estado en el Despacho de Seguridad (SESEGU), por L1,550,098.00 para ser consignados al Proyecto "Programa de Convivencia Ciudadana y Mejoramiento de Barrios" en el marco del Convenio ATN/PS-20802-HO, fondos que serán ejecutados en el presente Ejercicio Fiscal de acuerdo con la programación del Plan Operativo Anual para el funcionamiento y operatividad del programa. La Secretaría de Estado en el Despacho Finanzas considera procedente la autorización del Documento de Modificación Presupuestaria FMP-05 No.01 de fecha 20 de febrero de 2025, en el Sistema de Administración Financiera Integrada (SIAFI II).
TOTAL		4,449,409	4,449,409	4,449,409	4,449,409		

Anexo 4
SECRETARÍA DE FINANZAS
Subsecretaría de Crédito e Inversión Pública - Dirección General de Inversión Pública
PLAN DE INVERSIÓN PÚBLICA, EJECUCIÓN FINANCIERA AL I TRIMESTRE, 2025
Cifras en Lempiras

No. Proy.	INSTITUCIÓN / PROYECTO	Convenio	Presupuesto	Presupuesto Vigente			Ejecutado (Devengado) al I Trimestre				Comprometido		
			Total General	Fondos Nacionales	Fondos Externos	Total General	Fondos Nacionales	Fondos Externos	Total General	% Ejecución (Ejec./Vigte.)	Fondos Nacionales	Fondos Externos	Total General
	INVERSIÓN PRODUCTIVA (Registrada en SIAFI)												
3	0070 - Secretaría de Seguridad		141,019,610	190,264,260	145,469,019	335,733,279	-	15,639,169	15,639,169	4.7%	-	59,784,754	59,784,754
1	PROGRAMA DE CONVIVENCIA CIUDADANA Y MEJORAMIENTO DE BARRIOS	ATN/PS-20802-HO	-		4,449,409	4,449,409		-	-	0.0%		-	-
		BID/4518/BL-HO	27,409,476		72,064,330	72,064,330		11,415,170	11,415,170	15.8%		48,272,522	48,272,522
	Total - PROGRAMA DE CONVIVENCIA CIUDADANA Y MEJORAMIENTO DE BARRIOS		27,409,476	-	76,513,739	76,513,739		11,415,170	11,415,170	14.9%		48,272,522	48,272,522
2	Programa de Modernización Integral y Profesionalización de los Servicios de la Policía Nacional de Honduras	BID 5831/BL-HO	113,610,134		68,955,280	68,955,280		4,223,999	4,223,999	6.1%		11,512,232	11,512,232
	Total - Programa de Modernización Integral y Profesionalización de los Servicios de la Policía Nacional de Honduras		113,610,134	-	68,955,280	68,955,280		4,223,999	4,223,999	6.1%		11,512,232	11,512,232
3	PROGRAMA ESTRATEGICO POLICIAL	N/A	-	190,264,260			-		-		-		-
	Total - PROGRAMA ESTRATEGICO POLICIAL		-	190,264,260		190,264,260	-		-	0.0%	-		-
	INVERSIÓN SOCIAL												
	0070 - Secretaría de Seguridad		2,835,011,303	2,649,354,456		2,649,354,456	459,267,011		459,267,011	17.3%	459,675,146		459,675,146
	OTRAS INVERSIONES SOCIALES		185,656,847	-		-	-		-		-		-
	Total - OTRAS INVERSIONES SOCIALES		185,656,847	-		-	-		-		-		-
	PROGRAMA ESTRATEGICO POLICIAL		2,649,354,456	2,649,354,456		2,649,354,456	459,267,011		459,267,011	17.3%	459,675,146		459,675,146
	Total - PROGRAMA ESTRATEGICO POLICIAL		2,649,354,456	2,649,354,456		2,649,354,456	459,267,011		459,267,011	17.3%	459,675,146		459,675,146
	FORMACIÓN BRUTA DE CAPITAL (FBCF)		10,003,138,940	12,101,300,197	8,847,312,641	20,948,612,838	1,055,656,313	3,539,654	1,059,195,967	5.1%	1,276,875,051	3,539,654	1,280,414,705
	0070 - Secretaría de Seguridad		253,702,591	211,637,838		211,637,838	-		-	0.0%	-		-
	PROGRAMA ESTRATEGICO POLICIAL		253,702,591	211,637,838		211,637,838	-		-	0.0%	-		-
	Total - PROGRAMA ESTRATEGICO POLICIAL		253,702,591	211,637,838		211,637,838	-		-	0.0%	-		-
	TOTAL GENERAL INVERSIÓN PÚBLICA TOTAL		3,229,733,504	3,051,256,554	145,469,019	3,196,725,573	459,267,011	15,639,169	474,906,181	0	459,675,146	59,784,754	519,459,900

Anexo 5
Secretaría de Finanzas
Subsecretaría de Crédito e Inversión Pública - Dirección General de Inversión Pública
PROGRAMA DE INVERSIÓN PÚBLICA, EJECUCIÓN FÍSICA AL I TRIMESTRE, 2025

Institución	Proyecto	Resultado	Unidad de Medida	Anual			IV Trimestre 2024		
				Programa-	Ejecución	%	Programa-	Ejecución	%
Secretaría de Seguridad	Programa de Convivencia Ciudadana y Mejoramiento de Barrios tiene como objetivo general mejorar la convivencia en Honduras	Construcción Unidad Departamental de la Policía (UDEP en Intibucá)	75 - PORCENTAJE	1.00	0.77	0.77	0.00	0.00	N/A

Fuente: SIAFI al 31/03/2025