



Secretaría de  
**Finanzas**  
Gobierno de la República

# Informe de Seguimiento y Evaluación de la Ejecución Presupuestaria Física y Financiera al Primer Trimestre 2025

409 Secretaría de Estado en los Despachos de  
Transparencia y Lucha Contra la Corrupción  
( **STLCC** )



Tegucigalpa, M.D.C. Mayo 2025

## **SEGUIMIENTO Y EVALUACIÓN DE LA GESTIÓN PRESUPUESTARIA PRIMER TRIMESTRE 2025**

### **409: SECRETARÍA DE ESTADO EN LOS DESPACHOS DE TRANSPARENCIA Y LUCHA CONTRA LA CORRUPCIÓN (STLCC)**

#### **I. ANTECEDENTES**

La Secretaría de Estado en el Despacho de Finanzas realiza el Informe de la Ejecución del Presupuesto de Ingresos y Egresos, con base a los artículos 45 y 46 Capítulo VII “Del Seguimiento y Evaluación de la Ejecución Presupuestaria” del Decreto Legislativo N° 83-2004, contentivo de la Ley Orgánica del Presupuesto, Acuerdo N° 1341 de la Secretaría de Finanzas, publicado en el Diario Oficial La Gaceta el 12 de febrero 2009, que aprueba las Normas Técnicas del Subsistema de Presupuesto y Artículo 262 Capítulo VI “Monitoreo, Seguimiento y Evaluación” del Decreto Legislativo N° 4-2025 publicado en el diario oficial La Gaceta el 6 de febrero 2025, correspondiente a la Ley del Presupuesto del Ejercicio Fiscal 2025 y sus Disposiciones Generales, aprobadas por el Congreso Nacional.

#### **a. Autoridad Legislativa**

La Secretaría de Estado de los Despachos de Transparencia y Lucha Contra la Corrupción (STLCC) se crea mediante el Artículo 1 del Decreto Ejecutivo PCM-05-2022 publicado en el diario oficial La Gaceta el 6 de abril de 2022.

#### **b. Misión**

Institucionalizar y promover la práctica y cultura de la transparencia, la rendición de cuentas y el control interno en la administración central para la prevención de la corrupción, recuperación y fortalecimiento del Estado de Derecho, mediante la formulación, promoción y coordinación de estrategias y programas anticorrupción, así como la supervisión de la ejecución de políticas públicas de Estado Abierto, agilización, simplificación y optimización de procesos gubernamentales, servicios y trámites ciudadanos que conlleven a fortalecer mecanismos de participación ciudadana para la refundación del Estado.

### **c. Funciones**

- ✓ Diseñar y proponer al Presidente de la República la formulación de estrategias y políticas de transparencia, rendición de cuentas, control interno, modernización administrativa, simplificación administrativa, como mecanismos de lucha contra la corrupción para la refundación del Estado.
- ✓ Diseñar, proponer e implementar la República Digital para agilizar los procesos administrativos, optimizar las decisiones, aproximar el gobierno a la población y facilitar el acceso de ésta a las funciones y servicios de la Administración Pública para la refundación del Estado.
- ✓ Asesorar al Presidente de la República, Consejo de Ministros, Secretarías de Estado y demás dependencias de la Administración Pública, central y descentralizada, en la refundación del Estado en materia de la transparencia, rendición de cuentas, modernización y simplificación, administrativa, como mecanismos de lucha contra la corrupción, y en la implementación de la República Digital para la refundación del Estado.
- ✓ Coordinar con los órganos competentes de los demás Poderes del Estado, órganos contralores y los demás organismos constitucionales, la formulación de estrategias, políticas y demás acciones de transparencia, rendición de cuentas, modernización, simplificación administrativa, como mecanismos de lucha anticorrupción, y contribuir al establecimiento de plataformas digitales que se integren a la República Digital promovida desde el Poder Ejecutivo;
- ✓ Coordinar, promover e institucionalizar con las entidades competentes en la materia, la implementación de la Política de Estado Abierto en todos los niveles administrativos estatales, de carácter nacional o municipal, dentro del marco de la Constitución, tratados internacionales y Leyes vigentes en la materia;
- ✓ Coordinar, la implementación, monitoreo y seguimiento de los compromisos adquiridos por el Estado de Honduras en el marco de la Alianza de Gobierno Abierto Honduras (AGAH) y la Iniciativa de Datos Abiertos;
- ✓ Coordinar, dar seguimiento y monitoreo a las Iniciativas internacionales en fomento a la Transparencia, como los compromisos de Lima sobre Gobernabilidad Democrática contra la corrupción, entre otras iniciativas.
- ✓ Diseñar, promover, coordinar y monitorear programas, proyectos y mecanismos de prevención y lucha contra la corrupción, así como también, el desarrollo de propuestas que en sus diferentes etapas

coadyuven a la función preventiva y sancionatoria de la lucha contra la corrupción;

- ✓ Coordinar y monitorear en la Administración Pública la implementación de la Convención de las Naciones Unidas contra la Corrupción (UNCAC) y su mecanismo de revisión; así como también, brindar el apoyo y seguimiento a la autoridad competente en la implementación de la Convención Interamericana contra la corrupción (CICC) y su Mecanismo de Seguimiento (MESICIC);
- ✓ Diseñar, coordinar e implementar de forma complementaria con las entidades competentes en la materia, las directrices, mecanismos y herramientas de transparencia, rendición de cuentas, control interno, simplificación y fomento a la participación ciudadana por medio de veedurías, con el acompañamiento de las organizaciones de la sociedad civil, sobre los procesos de decisión y de ejecución presupuestaria del Estado.
- ✓ Consolidar y analizar los informes y reportes de los Comités de Control Interno (COCOIN) de todas las instituciones del Poder Ejecutivo, y presentar un informe consolidado, proponiendo acciones preventivas en la materia;
- ✓ Formular y proponer políticas públicas, estrategias e implementación de indicadores de transparencia y buen gobierno, en coordinación con las entidades estatales cuyas funciones tengan relación con el tema;
- ✓ Establecer alianzas estratégicas con la academia para la creación e implementación del Observatorio Nacional de Transparencia y Anticorrupción (ONTA);
- ✓ Diseñar e implementar el Índice Nacional de Transparencia, a efecto de contar con insumos y planes de prevención, trazando rutas para mejorar el desarrollo institucional y la capacidad de gestión efectiva de la administración pública, siendo su ejecución de carácter obligatorio para cada institución gubernamental;
- ✓ Impulsar el uso de la tecnología informática que promueva la simplificación administrativa, la democratización de los servicios y acciones que permitan posicionar a Honduras entre los países que cuentan con un Plan y agenda de desarrollo digital e innovación pública;
- ✓ Promover el desarrollo de capacidades profesionales y la certificación de servidores y funcionarios públicos a través de programas formativos en materia de transparencia, rendición de cuentas y lucha contra la corrupción;
- ✓ Coordinar y articular los esfuerzos nacionales para asistir y acompañar la implementación de mecanismos anticorrupción, apoyados por la

- cooperación internacional, para el fortalecimiento del sistema de justicia en su lucha contra la corrupción y la impunidad;
- ✓ Promover la mejora continua y la creación de herramientas que permitan la implementación efectiva del sistema nacional de contratación y adquisiciones del Estado a efecto de garantizar la transparencia y rendición de cuentas en esta materia;
  - ✓ Establecer las directrices técnicas a las cuales deben apegarse las dependencias de la Administración Pública, central y descentralizada, para nombrar los titulares las Auditorías Internas, mediante concurso de méritos, y supervisar el proceso;
  - ✓ Las demás que le sean asignadas por disposición legal o administrativa y que por su competencia o dependencia le correspondan.

## **II. RESUMEN DE LA COMPOSICIÓN DEL PRESUPUESTO VIGENTE**

El presente Informe contiene el análisis de la Ejecución Física y Financiera del Plan Operativo y del Presupuesto de Ingresos y Egresos de la Secretaría de Estado de los Despachos de Transparencia y Lucha Contra la Corrupción (STLCC) correspondiente al Primer Trimestre de 2025.

Esta Institución cuenta con un Presupuesto Aprobado de L180,157,850 representando el 0.04% del Presupuesto General de Ingresos y Egresos de la Republica y de las Instituciones Descentralizadas, que asciende a L460,907,821,286.

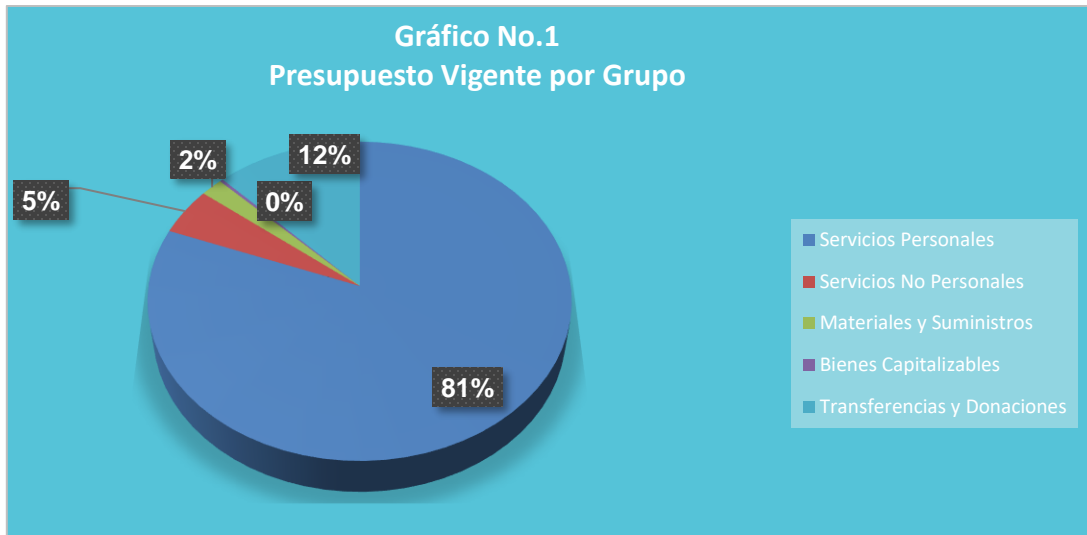
La siguiente sección del informe provee un análisis de la composición del presupuesto vigente:

### **a. Fuente de Presupuesto Vigente**

El total del presupuesto de la Secretaría de Estado de Transparencia está conformado por Fondos Nacionales por un monto de L180,157,850 de los cuales corresponden a Fuente 11 Tesoro Nacional L179,677,610 y Fuente 12 Recursos Propios L 480,240.

### **b. Presupuesto Vigente por Grupo**

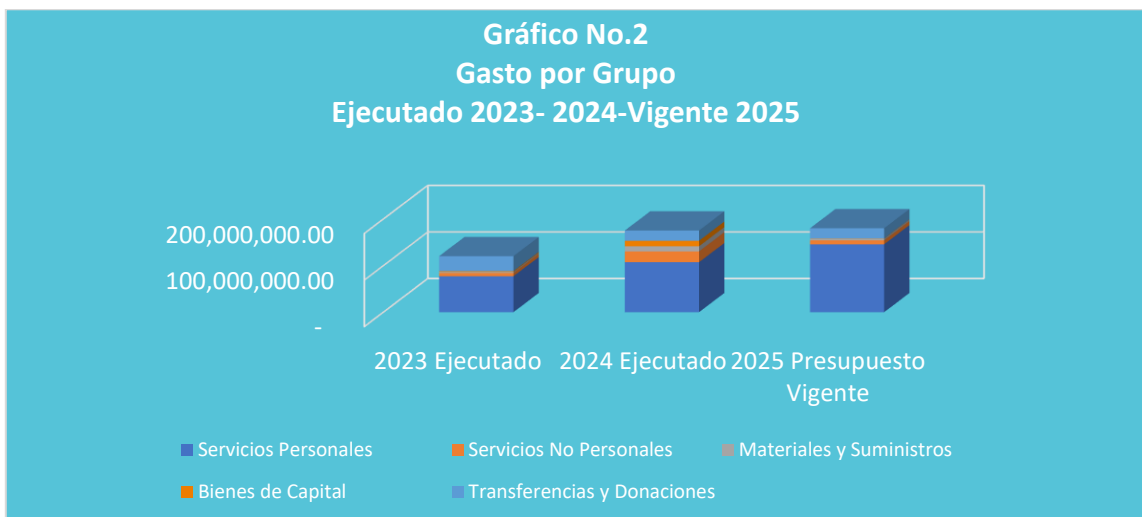
Como se muestra en el gráfico siguiente, la porción más relevante del presupuesto es el grupo de gasto Servicios Personales por L 145,677,610 seguido de Servicios No Personales con L 8,630,250 posterior de Transferencias y Donaciones objeto del gasto 52180- Transferencias Corrientes a Otros Entes del Sector Público al Consejo Nacional Anticorrupción CNA por L22,000,000.



### c. Gasto por Grupo Ejecutado 2023-2024-Vigente 2025

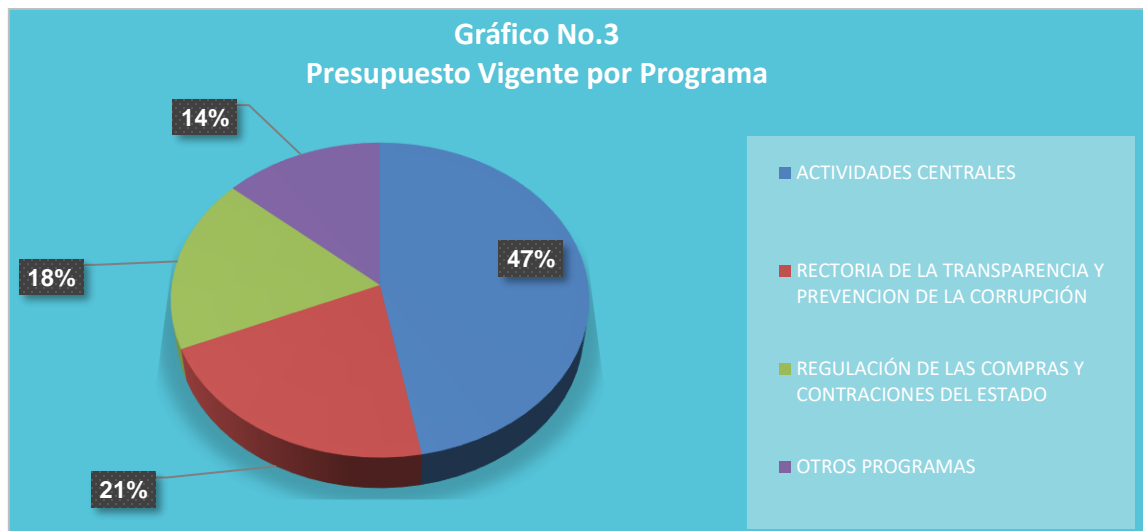
El gráfico siguiente muestra que el Presupuesto Vigente de la Institución en 2025 aumentó en un 2.8% respecto del Presupuesto Ejecutado en el 2024, producto de incremento para gasto operativo de la institución, la ejecución de gastos entre 2023-2024 aumenta en un 50.9% ya que esta Secretaría se crea a finales del año 2022.

El Grupo de Gasto 10000 Servicios Personales el más relevante, que contempla el pago de salarios a personal permanente y Personal no permanente.



#### d. Presupuesto Vigente por Programa

En cuanto a la ejecución por programa, el más relevante es el Programa 01 Actividades Centrales por L84,836,613, seguido del Programa 11 Rectoría de la Transparencia y Prevención de la Corrupción por L38,625,607, Programa 13 Regularización de las Compras y Contrataciones de Estado L32,285,507, en otros Programas se encuentran agrupados los Programa 12 Servicios para la Transformación Digital y Modernización de la Gestión Pública por L8,885,534 , Programa 14 Escuela para la Buena Gobernanza por L4,468,824, Programa 15 Desarrollo Integral de Control Interno por L11,055,765.



#### e. Gasto por Programa Ejecutado 2023-2024-Vigente 2025

El grafico siguiente muestra el total de gastos por programa durante los últimos tres años en comparación a su presupuesto vigente, siendo el más representativo en cuanto asignación presupuestaria el programa 01 Actividades Centrales con L84,836,613 y el Programa 11 Rectoría de la Transparencia y Prevención de la Corrupción con L38,625,607, programa 13 Regularización de las Compras y Contrataciones de Estado L32,285,507.

El presupuesto ejecutado 2023 en comparación al vigente 2024 asciende en un 38.9.% este producto de asignación por L 50,000.000 para gasto operativo dado en Etapa Congreso.



### III. ANÁLISIS DE LA EJECUCIÓN PRESUPUESTARIA

#### a. Asuntos Relevantes

No hay asuntos relevantes

#### b. Análisis de los Objetivos

La Secretaría de Transparencia y Lucha Contra la Corrupción cuenta con 5 Objetivos Operativos. Los Objetivos son los Siguietes:

1. Asegurar el avance en el cumplimiento de los compromisos de la Alianza de Gobierno Abierto Honduras por las instituciones Responsables.
2. Implementar el sistema de gestión del cumplimiento para alcanzar los principios de buena gobernanza, transparencia y rendición de cuentas a través de la aplicación de la Norma certificada ISO.
3. Mejorar el acceso al sistema de denuncia ciudadana a través de medios electrónicos que permita incrementar la participación ciudadana.
4. Optimizar los procesos, instrumentos y herramientas del sistema de contratación pública.
5. Desarrollar capacidades en los funcionarios y servidores públicos en temas de transparencia, control interno, modernización, simplificación

administrativa, gobierno digital, compras y contrataciones, rendición de cuentas, gobierno abierto y lucha contra la corrupción Fortalecer la implementación del Control Interno Institucional.

### c. Análisis de los Ingresos

Los Ingresos generados por la Oficina Normativa de Contratación y Adquisiciones del Estado (ONCAE) se obtienen mediante la Venta de Servicios Varios gestionando el Registro de Proveedores, donde las personas naturales y jurídicas se inscriben para poder ofertar bienes, obras o servicios al Estado emitiendo constancias y acreditando a los proveedores.

Conforme a lo establecido en las Disposiciones Generales del Presupuesto General de Ingresos y Egresos de la República, Ejercicio Fiscal vigente, a la Institución le corresponde el 100% de los ingresos generados a través de la fuente de financiamiento 12-Recursos Propios.

**Cuadro No.1**  
**Ingresos por Tipo de Rubro**  
(Cifras en Lempiras)

Nombre	Aprobado	Vigente	Recaudación del I Trimestre	% Trim.
Emisión de Constancias, Certificaciones y Otros	456,228.00	456,228.00	182,000.00	39.9
Venta de Servicios Varios	24,012.00	24,012.00	1,200.00	5.0
<b>TOTAL</b>	<b>480,240.00</b>	<b>480,240.00</b>	<b>183,200.00</b>	<b>38.1</b>

### Observaciones sobre recaudación trimestral

Para el primer trimestre de 2025, la Oficina Normativa de Contratación y Adquisiciones del Estado (ONCAE) dependiente de la Secretaría de Transparencia y Lucha contra la Corrupción, reporto una recaudación de L0.2 millones, cuyo resultado representa un 38.1% en comparación con su Presupuesto Vigente.

El ingreso se centraliza en el rubro de Emisión de Constancias, Certificaciones y Otros, con lo cual la institución registra un rendimiento que fue satisfactorio al superar el objetivo presupuestario programado. Es importante destacar que la recaudación obtenida en este trimestre fue superior en un 1.0% respecto al primer trimestre de 2024, lo cual refleja una leve mejora en los ingresos institucionales.

Durante el período no se realizaron modificaciones presupuestarias.

#### d. Análisis de los Gastos.

##### 1. Gastos por Grupo

La clasificación por Objeto del Gasto se conceptúa como una ordenación sistemática y homogénea de los bienes, servicios y las transferencias que el Sector Público aplica en el desarrollo de su gestión. Lo anterior, permite identificar claramente y con transparencia los bienes y servicios que se adquieren, así como las transferencias que se ejecutan.

La siguiente tabla brinda un resumen de los gastos por grupo total fuentes. Para más detalles a nivel de Fuentes Nacionales que corresponde a la Clasificación del Gasto por Objeto Específico (Ver Anexo No. 1 Presupuesto de Egresos por Objeto Detallado).

Cuadro No. 2  
**Ejecución de Egresos por Grupo de Gasto**  
Fondos Totales  
(cifras en Lempiras)

Grupo	Descripción	Aprobado	Vigente	Ejecutado I Trimestre	Disponible	% del Trimestre
10000	SERVICIOS PERSONALES	145,677,610	145,677,610	26,495,240	119,182,370	18.2
20000	SERVICIOS NO PERSONALES	9,300,000	8,630,250	1,591,982	7,038,268	18.4
30000	MATERIALES Y SUMINISTROS	2,680,240	3,349,990	420,737	2,929,253	12.6
40000	BIENES CAPITALIZABLES	500,000	500,000	5,175	494,825	1.0
50000	TRANSFERENCIAS Y DONACIONES	22,000,000	22,000,000	-	22,000,000	-
<b>Total</b>		<b>180,157,850</b>	<b>180,157,850</b>	<b>28,513,134</b>	<b>151,644,716</b>	<b>15.8</b>

#### Observaciones sobre Ejecución Trimestral

La STLCC muestra una baja ejecución en el primer trimestre de L 28,513,134 la cual representa el 15.8% de su presupuesto vigente, donde los grupos de gasto más relevantes según su nivel de ejecución son Servicios Personales con 18.2% en los que se encuentran sueldos mensuales y colaterales, Servicios No Personales con 18.4% pago de viáticos y Pasajes al Exterior, ceremonial y protocolo, mantenimiento y reparación de edificios, de equipo, de transporte, matrícula de vehículos, entre otros, Materiales y Suministros con 12.6%, en combustible, útiles de oficina, alimentos repuestos y accesorios, entre otros, Bienes Capitalizables con 1.0%, adquisición de equipo de computación y comunicación, aplicaciones informáticas, el grupo Transferencias no presenta ejecución.

## Observaciones Sobre Ejecución Acumulada

No se presentan observaciones

## Respuesta de la Institución

No se requiere respuesta de la institución.

## 2. Gastos por Programa

Esta sección brinda una descripción general tanto del desempeño financiero como el físico de cada programa para el trimestre, así como también a la fecha. Algunos programas administrativos no tienen productos identificados. La información financiera de estos programas ha sido consolidada. Para información detallada ver Anexo 2.

### a. Programas Administrativos

Cuadro No. 3  
Ejecución de Egresos por Programas Administrativos  
(cifras en Lempiras)

Presupuesto Aprobado	Presupuesto Vigente	Ejecutado I Trimestre	Disponible	% del Trimestre
85,042,613	84,836,613	14,822,305	70,014,308	17.5
85,042,613	84,836,613	14,822,305	70,014,308	17.5

## Observaciones sobre Ejecución Trimestral

El programa 01 – Actividades Centrales muestra una ejecución 17.5% respecto al presupuesto vigente de la Institución, este programa ejecuta los grupos de gasto Servicios Personales, Servicios No Personales, Materiales y Suministros y Bienes Capitalizables para el normal funcionamiento de la Institución.

## Observaciones Sobre Ejecución Acumulada

No se presentan observaciones

### b. Programas Operativos

#### Programa 11 – Rectoría de la Transparencia y Prevención de la Corrupción

A través de este programa se fortalece la capacidad institucional para impulsar la transparencia y la lucha contra la corrupción y ubicar a Honduras en el tramo

90-100 de la escala percentil del índice de Control de la Corrupción del Banco Mundial.

**Cuadro No. 4**  
**Ejecución de Egresos por Programa**  
(cifras en Lempiras)

Información Financiera					
Presupuesto Aprobado	Presupuesto Vigente	Ejecutado del I Trimestre	Disponible	% del Trimestre	
38,619,607	38,625,607	3,425,085	35,200,522	8.9	
Información Física					
Descripción del Producto		Sistema Nacional de Transparencia y Anticorrupción funcionando en los sectores del nivel	Unidad de Medida del Producto		Numero de Informes
Trimestral					
Programado		Ejecutado		% Ejecutado	
Cantidad	Asignación Presupuestaria	Cantidad	Asignación Presupuestaria	Cantidad	Asignación Presupuestaria
				-	-
Anual					
Programado		Ejecutado		% Ejecutado	
Cantidad	Asignación Presupuestaria	Cantidad	Asignación Presupuestaria	Cantidad	Asignación Presupuestaria

### Observaciones sobre Ejecución Trimestral

Este Programa cuenta con la Unidad de Lineamientos para la Transparencia y Rendición de Cuentas, Análisis y Seguimiento de Procesos de Transparencia y Gestión de Denuncia Ciudadana. La ejecución realizada en el primer trimestre alcanza un monto de L 3,425,084 representado el 8.9% de su Presupuesto Vigente, la ejecución para este programa es considerada baja. La ejecución física no esta programada para este trimestre.

### Observaciones Sobre Ejecución Acumulada

No se presentan observaciones

### Programa 13 – Regulación de las Compras y Contrataciones del Estado

Encargado de dictar normas e instructivos de carácter general para desarrollar o mejorar los sistemas de contratación administrativa en sus aspectos operacionales, técnicos y económicos, así como, la prestación de asesoría y la coordinación de actividades que orienten y sistematicen los procesos de contratación del sector público. Este Programa cuenta con las siguientes unidades: Dirección y Coordinación de ONCAE y Administración del Sistema de Compras y Contrataciones Públicas.

**Cuadro No. 5**  
**Ejecución de Egresos por Programa**  
(cifras en Lempiras)

Información Física					
Presupuesto Aprobado	Presupuesto Vigente	Ejecutado del I Trimestre	Disponible	% del Trimestre	% Acumulado
32,085,507	32,285,507	5,879,322	26,406,185	18.2	18.2
Información Física					
Descripción del Producto	Sistema de compras públicas HonduCompras disponible para las instituciones		Unidad de Medida del Producto	INFORMES	
Trimestral					
Programado		Ejecutado		% Ejecutado	
Cantidad	Asignación Presupuestaria	Cantidad	Asignación Presupuestaria	Cantidad	Asignación Presupuestaria
1	6,949,721	1	5,789,322	100.0	83.3
Anual					
Programado		Ejecutado		% Ejecutado	
Cantidad	Asignación Presupuestaria	Cantidad	Asignación Presupuestaria	Cantidad	Asignación Presupuestaria
4	32,285,507	1	5,889,322	25.00	18.2

### Observaciones sobre Ejecución Trimestral

Este Programa en cuanto a la ejecución presupuestaria alcanzó un 18.2% lo cual se considera baja para el trimestre, presentando mayor ejecución en el Grupo del Gasto Servicios Personales.

Con respecto a la ejecución física la institución logro cumplir con el Sistema de Compras Públicas en el producto final primario "Sistema de compras públicas Honducompras disponible para las instituciones gubernamentales.", se cuenta con una ejecución física trimestral del 100%, funcionando con un 83.3% de financiamiento.

### Observaciones Sobre Ejecución Acumulada

No se presentan observaciones

### Otros Programas Operativos

En el siguiente cuadro se consolida la información referente a los Otros Programas Operativos de la Institución, los cuales cuentan con asignaciones que no son muy relevantes en cada uno de ellos, incluye los Programas: Programa 12 Servicios para la Transformación Digital con un presupuesto Vigente de L 8,885,534, ejecutando un 15.8% al primer trimestre, Programa 14 "Escuela para la nueva Gobernanza" con un presupuesto vigente de L 4,468,824, con un 18.3% de ejecución. el Programa 15 "Desarrollo Integral de

Control Interno” cuenta con un presupuesto vigente de L11,055,765 representando un 19.6%.

**Cuadro No. 6**  
**Ejecución de Egresos por Programa**  
(cifras en Lempiras)

Información Financiera				
Presupuesto Aprobado	Presupuesto Vigente	Ejecutado del I Trimestre	Disponible	% del Trimestre
15,524,589	15,524,589	2,978,148	12,546,441	19.2

### **3. Modificaciones Presupuestarias relevantes**

La STLCC durante este primer trimestre no presento modificaciones que afecten su presupuesto

#### **IV. RECOMENDACIONES**

- ✓ La ejecución física y financiera debe realizarse en base a la programación del POA- Presupuesto Aprobado, el cual puede ser modificado cumpliendo los requisitos para ello.

## **V. ANEXOS**

1. Clasificación del Objeto Específico del Gastos y Tipos de Fondos
  - 1.1 Objetiva Clasificación del Gasto por Objeto Tesoro Nacional.
  - 1.2 Objetiva Clasificación del Gasto por Objeto Recurso Propios
2. Ejecución por Programa y Grupo de Gasto

**ANEXO N° 1**  
**SECRETARÍA DE FINANZAS**  
**ADMINISTRACIÓN PÚBLICA CENTRAL**  
**INSTITUCIÓN 409: SECRETARIA DE ESTADO EN LOS DESPACHOS DE TRANSPARENCIA Y LUCHA CONTRA LA CORRUPCION (STLCC)**  
**PRESUPUESTO DE EGRESOS POR OBJETO DETALLADO**  
**PRIMER TRIMESTRE DE 2025**  
**FONDOS TOTALES**  
**(Cifras en Lempiras)**

Objeto	Descripción	Presupuesto Aprobado	Presupuesto Vigente	Ejecutado I Trimestre	Variación Trimestral	
					Vigente / Ejecutado	% de Ejecución
10000	SERVICIOS PERSONALES	145,677,610	145,677,610	26,495,240	119,182,370	18.2
11100	Sueldos Básicos	96,651,165	98,216,165	21,030,229	77,185,936	21.4
11510	Decimotercer Mes	8,054,264	8,184,682	8,944	8,175,738	0.1
11520	Decimocuarto Mes	8,054,264	8,106,432	41,444	8,064,988	0.5
11600	Complementos	3,360,767	3,360,767	67,004	3,293,763	2.0
11710	Contribuciones al Instituto Nacional de Jubilaciones y Pensiones de los Empleados y Funcionarios del Poder Ejecutivo	14,014,460	14,241,385	2,920,718	11,320,667	20.5
11750	Contribuciones para Seguro Social	2,141,348	2,175,273	464,536	1,710,738	21.4
12100	Sueldos Básicos	10,992,038	9,194,113	1,816,509	7,377,604	19.8
12410	Decimotercer Mes	740,387	609,969	-	609,969	-
12420	Decimocuarto Mes	740,387	688,219	-	688,219	-
12550	Contribuciones para Seguro Social	508,530	474,605	40,856	433,749	8.6
12910	Contratos Especiales	-	6,000	-	6,000	-
14300	Gastos de Representacion en el Pais	420,000	420,000	105,000	315,000	25.0
20000	SERVICIOS NO PERSONALES	9,300,000	8,630,250	1,591,982	7,038,268	18.4
21110	Suministro De Energía EléCtrica	1,195,000	1,195,000	121,007	1,073,993	10.1
21200	Agua	400,000	400,000	1,911	398,089	0.5
21420	Telefonía Fija	420,000	420,000	85,166	334,834	20.3
22100	Alquiler de Edificios, Viviendas y Locales	2,862,000	1,469,325	300,526	1,168,799	20.5
22260	Alquiler de Equipo de Oficina y Muebles	-	183,925	-	183,925	-
23100	Mantenimiento y Reparación de Edificios y Locales	-	213,000	212,800	200	99.9
23200	Mantenimiento y Reparación de Equipos y Medios de Transporte	500,000	500,000	288,270	211,730	57.7
23390	Mantenimiento y Reparación de Otros Equipos	220,000	220,000	-	220,000	-
23500	Limpieza, Aseo y Fumigación	250,000	250,000	49,999	200,001	20.0
24200	Estudios, Investigaciones y Análisis de Factibilidad	240,000	240,000	-	240,000	-
24500	Servicios de Capacitación	500,000	500,000	-	500,000	-
25300	Servicio de Imprenta, Publicaciones y Reproducciones	170,000	170,000	-	170,000	-
25400	Primas y Gastos de Seguro	258,000	258,000	-	258,000	-
25700	Servicio de Internet	900,000	900,000	47,768	852,232	5.3
26110	Pasajes Nacionales	170,000	170,000	-	170,000	-
26120	Pasajes al Exterior	195,000	195,000	106,401	88,599	54.6
26210	Viáticos Nacionales	270,000	270,000	113,265	156,735	42.0
26220	Viáticos al Exterior	250,000	250,000	173,163	76,837	69.3
27210	Tasas	250,000	250,000	2,350	247,650	0.9

**ANEXO N° 1**  
**SECRETARÍA DE FINANZAS**  
**ADMINISTRACIÓN PÚBLICA CENTRAL**  
**INSTITUCIÓN 409: SECRETARIA DE ESTADO EN LOS DESPACHOS DE TRANSPARENCIA Y LUCHA CONTRA LA CORRUPCION (STLCC)**  
**PRESUPUESTO DE EGRESOS POR OBJETO DETALLADO**  
**PRIMER TRIMESTRE DE 2025**  
**FONDOS TOTALES**  
**(Cifras en Lempiras)**

Objeto	Descripción	Presupuesto Aprobado	Presupuesto Vigente	Ejecutado I Trimestre	Variación Trimestral	
					Vigente / Ejecutado	% de Ejecución
29100	Ceremonial y Protocolo	250,000	576,000	89,357	486,643	15.5
30000	MATERIALES Y SUMINISTROS	2,680,240	3,349,990	420,737	2,929,253	12.6
31110	Productos Alimenticios Y Bebidas	120,000	415,000	30,000	385,000	7.2
32200	Confecciones Textiles	-	80,500	-	80,500	-
32310	Prendas de Vestir	80,240	110,240	27,600	82,640	25.0
33100	Productos De Papel Y Cartón	500,000	500,000	-	500,000	-
33300	Productos de Artes Gráficas	190,000	190,000	-	190,000	-
33500	Libros, Revistas y Periódicos	50,000	50,000	-	50,000	-
34400	Llantas y Cámaras de Aire	200,000	200,000	-	200,000	-
35610	Gasolina	150,000	150,000	-	150,000	-
35620	Diesel	450,000	450,000	-	450,000	-
35930	Productos Químicos de Uso Personal	-	40,250	40,250	-	100.0
36930	Elementos de Ferretería	-	24,000	-	24,000	-
39100	Elementos de Limpieza y Aseo Personal	220,000	220,000	22,990	197,010	10.5
39200	Útiles de Escritorio, Oficina y Enseñanza	340,000	340,000	-	340,000	-
39600	Repuestos y Accesorios	380,000	580,000	299,897	280,103	51.7
40000	BIENES CAPITALIZABLES	500,000	500,000	5,175	494,825	1.0
42110	Muebles Varios de Oficina	-	18,500	-	18,500	-
42120	Equipos Varios de Oficina	-	8,000	-	8,000	-
45100	Aplicaciones Informáticas	500,000	473,500	5,175	468,325	1.1
50000	TRANSFERENCIAS Y DONACIONES	22,000,000	22,000,000	-	22,000,000	0.0
52180	Transferencias Corrientes a Otros Entes del Sector Público	22,000,000	22,000,000	-	22,000,000	-
TOTAL		180,157,850	180,157,850	28,513,134	151,644,716	15.8

**ANEXO N° 1.1**  
**SECRETARÍA DE FINANZAS**  
**ADMINISTRACIÓN PÚBLICA CENTRAL**  
**INSTITUCIÓN 409: SECRETARIA DE ESTADO EN LOS DESPACHOS DE TRANSPARENCIA Y LUCHA CONTRA LA CORRUPCION (STLCC)**  
**PRESUPUESTO DE EGRESOS POR OBJETO DETALLADO**  
**PRIMER TRIMESTRE DE 2025**  
**FONDOS DEL TESORO NACIONAL**  
**(Cifras en Lempiras)**

Objeto	Descripción	Presupuesto Aprobado	Presupuesto Vigente	Ejecutado I Trimestre	Variación Trimestral	
					Vigente / Ejecutado	% de Ejecución
10000	SERVICIOS PERSONALES	145,677,610	145,677,610	26,495,240	119,182,370	18.2
11100	Sueldos Básicos	96,651,165	98,216,165	21,030,229	77,185,936	21.4
11510	Decimotercer Mes	8,054,264	8,184,682	8,944	8,175,738	0.1
11520	Decimocuarto Mes	8,054,264	8,106,432	41,444	8,064,988	0.5
11600	Complementos	3,360,767	3,360,767	67,004	3,293,763	2.0
11710	Contribuciones al Instituto Nacional de Jubilaciones y Pensiones de los Empleados y Funcionarios del Poder Ejecutivo	14,014,460	14,241,385	2,920,718	11,320,667	20.5
11750	Contribuciones para Seguro Social	2,141,348	2,175,273	464,536	1,710,738	21.4
12100	Sueldos Básicos	10,992,038	9,194,113	1,816,509	7,377,604	19.8
12410	Decimotercer Mes	740,387	609,969	-	609,969	-
12420	Decimocuarto Mes	740,387	688,219	-	688,219	-
12550	Contribuciones para Seguro Social	508,530	474,605	40,856	433,749	8.6
12910	Contratos Especiales	-	6,000	-	6,000	-
14300	Gastos de Representacion en el Pais	420,000	420,000	105,000	315,000	25.0
20000	SERVICIOS NO PERSONALES	9,210,000	8,540,250	1,583,174	6,957,076	18.5
21110	Suministro De Energía EléCtrica	1,195,000	1,195,000	121,007	1,073,993	10.1
21200	Agua	400,000	400,000	1,911	398,089	0.5
21420	Telefonía Fija	420,000	420,000	85,166	334,834	20.3
22100	Alquiler de Edificios, Viviendas y Locales	2,862,000	1,469,325	300,526	1,168,799	20.5
22260	Alquiler de Equipo de Oficina y Muebles	-	183,925	-	183,925	-
23100	Mantenimiento y Reparación de Edificios y Locales	-	213,000	212,800	200	99.9
23200	Mantenimiento y Reparación de Equipos y Medios de Transporte	500,000	500,000	288,270	211,730	57.7
23390	Mantenimiento y Reparación de Otros Equipos	220,000	220,000	-	220,000	-
23500	Limpieza, Aseo y Fumigación	250,000	250,000	49,999	200,001	20.0
24200	Estudios, Investigaciones y Análisis de Factibilidad	240,000	240,000	-	240,000	-
24500	Servicios de Capacitación	500,000	500,000	-	500,000	-
25300	Servicio de Imprenta, Publicaciones y Reproducciones	170,000	170,000	-	170,000	-
25400	Primas y Gastos de Seguro	258,000	258,000	-	258,000	-
25700	Servicio de Internet	900,000	900,000	47,768	852,232	5.3
26110	Pasajes Nacionales	170,000	170,000	-	170,000	-
26120	Pasajes al Exterior	195,000	195,000	106,401	88,599	54.6
26210	Viáticos Nacionales	180,000	180,000	104,458	75,542	58.0
26220	Viáticos al Exterior	250,000	250,000	173,163	76,837	69.3

**ANEXO N° 1.1**  
**SECRETARÍA DE FINANZAS**  
**ADMINISTRACIÓN PÚBLICA CENTRAL**  
**INSTITUCIÓN 409: SECRETARIA DE ESTADO EN LOS DESPACHOS DE TRANSPARENCIA Y LUCHA CONTRA LA CORRUPCION (STLCC)**  
**PRESUPUESTO DE EGRESOS POR OBJETO DETALLADO**  
**PRIMER TRIMESTRE DE 2025**  
**FONDOS DEL TESORO NACIONAL**  
**(Cifras en Lempiras)**

Objeto	Descripción	Presupuesto Aprobado	Presupuesto Vigente	Ejecutado I Trimestre	Variación Trimestral	
					Vigente / Ejecutado	% de Ejecución
27210	Tasas	250,000	250,000	2,350	247,650	0.9
29100	Ceremonial y Protocolo	250,000	576,000	89,357	486,643	15.5
30000	<b>MATERIALES Y SUMINISTROS</b>	<b>2,290,000</b>	<b>2,959,750</b>	<b>420,737</b>	<b>2,539,013</b>	<b>14.2</b>
31110	Productos Alimenticios Y Bebidas	120,000	415,000	30,000	385,000	7.2
32200	Confecciones Textiles	-	80,500	-	80,500	-
32310	Prendas de Vestir	-	30,000	27,600	2,400	92.0
33100	Productos De Papel Y Cartón	450,000	450,000	-	450,000	-
33300	Productos de Artes Gráficas	100,000	100,000	-	100,000	-
33500	Libros, Revistas y Periódicos	50,000	50,000	-	50,000	-
34400	Llantas y Cámaras de Aire	200,000	200,000	-	200,000	-
35610	Gasolina	150,000	150,000	-	150,000	-
35620	Diesel	450,000	450,000	-	450,000	-
35930	Productos Químicos de Uso Personal	-	40,250	40,250	-	100.0
36930	Elementos de Ferretería	-	24,000	-	24,000	-
39100	Elementos de Limpieza y Aseo Personal	220,000	220,000	22,990	197,010	10.5
39200	Utiles de Escritorio, Oficina y Enseñanza	250,000	250,000	-	250,000	-
39600	Repuestos y Accesorios	300,000	500,000	299,897	200,103	60.0
40000	<b>BIENES CAPITALIZABLES</b>	<b>500,000</b>	<b>500,000</b>	<b>5,175</b>	<b>494,825</b>	<b>1.0</b>
42110	Muebles Varios de Oficina	-	18,500	-	18,500	-
42120	Equipos Varios de Oficina	-	8,000	-	8,000	-
45100	Aplicaciones Informáticas	500,000	473,500	5,175	468,325	1.1
50000	<b>TRANSFERENCIAS Y DONACIONES</b>	<b>22,000,000</b>	<b>22,000,000</b>	<b>-</b>	<b>22,000,000</b>	<b>0.0</b>
52180	Transferencias Corrientes a Otros Entes del Sector Público	22,000,000	22,000,000	-	22,000,000	-
<b>TOTAL</b>		<b>179,677,610</b>	<b>179,677,610</b>	<b>28,504,327</b>	<b>151,173,283</b>	<b>15.9</b>

**ANEXO N° 1.2**  
**SECRETARÍA DE FINANZAS**  
**ADMINISTRACIÓN PÚBLICA CENTRAL**  
**INSTITUCIÓN 409: SECRETARIA DE ESTADO EN LOS DESPACHOS DE TRANSPARENCIA Y LUCHA CONTRA LA CORRUPCION (STLCC)**  
**PRESUPUESTO DE EGRESOS POR OBJETO DETALLADO**  
**PRIMER TRIMESTRE DE 2025**  
**FONDOS DE RECURSOS PROPIOS**  
**(Cifras en Lempiras)**

Objeto	Descripción	Presupuesto Aprobado	Presupuesto Vigente	Ejecutado I Trimestre	Variación Trimestral	
					Vigente / Ejecutado	% de Ejecución
20000	SERVICIOS NO PERSONALES	90,000	90,000	8,807	81,193	9.8
26210	Viáticos Nacionales	90,000	90,000	8,807	81,193	9.8
30000	MATERIALES Y SUMINISTROS	390,240	390,240	-	390,240	0.0
32310	Prendas de Vestir	80,240	80,240	-	80,240	-
33100	Productos De Papel Y Cartón	50,000	50,000	-	50,000	-
33300	Productos de Artes Gráficas	90,000	90,000	-	90,000	-
39200	Utiles de Escritorio, Oficina y Enseñanza	90,000	90,000	-	90,000	-
39600	Repuestos y Accesorios	80,000	80,000	-	80,000	-
TOTAL		480,240	480,240	8,807	471,433	1.8

**ANEXO N° 2**  
**SECRETARÍA DE FINANZAS**  
**ADMINISTRACIÓN PÚBLICA CENTRAL**  
**INSTITUCIÓN 409: SECRETARIA DE ESTADO EN LOS DESPACHOS DE TRANSPARENCIA Y LUCHA CONTRA LA CORRUPCION (STLCC)**  
**PRESUPUESTO DE EGRESOS POR PROGRAMA Y GRUPO DE GASTO**  
**PRIMER TRIMESTRE DE 2025**  
**TOTAL FONDOS**  
**(Cifras en Lempiras)**

Programa	Grupo	Descripción	Presupuesto Aprobado	Presupuesto Vigente	Ejecutado I Trimestre	Variación Trimestral	
						Vigente / Ejecutado	% de Ejecución
1		ACTIVIDADES CENTRALES	85,042,613	84,836,613	14,822,305	70,014,308	17.5
	10000	SERVICIOS PERSONALES	73,042,613	73,036,613	12,813,219	60,223,394	17.5
	20000	SERVICIOS NO PERSONALES	9,210,000	8,540,250	1,583,174	6,957,076	18.5
	30000	MATERIALES Y SUMINISTROS	2,290,000	2,759,750	420,737	2,339,013	15.2
	40000	BIENES CAPITALIZABLES	500,000	500,000	5,175	494,825	1.0
11		RECTORIA DE LA TRANSPARENCIA Y PREVENCIÓN DE LA CORRUPCIÓN	38,619,607	38,625,607	3,425,085	35,200,522	8.9
	10000	SERVICIOS PERSONALES	16,619,607	16,625,607	3,425,085	13,200,522	20.6
	50000	TRANSFERENCIAS Y DONACIONES	22,000,000	22,000,000	-	22,000,000	-
12		SERVICIOS PARA LA MODERNIZACIÓN ADMINISTRATIVA DE LA GESTIÓN PÚBLICA	8,885,534	8,885,534	1,408,273	7,477,261	15.8
	10000	SERVICIOS PERSONALES	8,885,534	8,885,534	1,408,273	7,477,261	15.8
13		REGULACIÓN DE LAS COMPRAS Y CONTRACIONES DEL ESTADO	32,085,507	32,285,507	5,879,322	26,406,185	18.2
	10000	SERVICIOS PERSONALES	31,605,267	31,605,267	5,870,515	25,734,752	18.6
	20000	SERVICIOS NO PERSONALES	90,000	90,000	8,807	81,193	9.8
	30000	MATERIALES Y SUMINISTROS	390,240	590,240	-	590,240	-
14		ESCUELA PARA LA BUENA GOBERNANZA	4,468,824	4,468,824	815,895	3,652,929	18.3
	10000	SERVICIOS PERSONALES	4,468,824	4,468,824	815,895	3,652,929	18.3
15		DESARROLLO INTEGRAL DE CONTROL INTERNO	11,055,765	11,055,765	2,162,253	8,893,512	19.6
	10000	SERVICIOS PERSONALES	11,055,765	11,055,765	2,162,253	8,893,512	19.6
TOTAL			180,157,850	180,157,850	28,513,134	151,644,716	15.8