



Secretaría de  
**Finanzas**  
Gobierno de la República

# Informe de Seguimiento y Evaluación de la Ejecución Presupuestaria Física y Financiera al Primer Trimestre 2025

412 Secretaría de Estado en el  
Despacho de Desarrollo Social  
( **SEDESOL** )



Tegucigalpa, M.D.C. Mayo 2025

## **SEGUIMIENTO Y EVALUACIÓN DE LA GESTIÓN PRESUPUESTARIA PRIMER TRIMESTRE 2025**

### **412: SECRETARÍA DE ESTADO EN EL DESPACHO DE DESARROLLO SOCIAL (SEDESOL)**

#### **I. ANTECEDENTES**

La Secretaría de Estado en el Despacho de Finanzas realiza el Informe de la Ejecución del Presupuesto de Ingresos y Egresos, con base a los artículos 45 y 46 Capítulo VII “Del Seguimiento y Evaluación de la Ejecución Presupuestaria” del Decreto Legislativo N° 83-2004, contentivo de la Ley Orgánica del Presupuesto, Acuerdo N° 1341 de la Secretaría de Finanzas, publicado en el Diario Oficial La Gaceta el 12 de febrero 2009, que aprueba las Normas Técnicas del Subsistema de Presupuesto y Artículo 262 Capítulo VI “Monitoreo, Seguimiento y Evaluación” del Decreto Legislativo N° 4-2025 publicado en el diario oficial La Gaceta el 6 de febrero 2025, correspondiente a la Ley del Presupuesto del Ejercicio Fiscal 2025 y sus Disposiciones Generales, aprobadas por el Congreso Nacional.

##### **a. Autoridad Legislativa**

La Secretaría de Estado en el Despacho de Desarrollo Social (SEDESOL), fue creada mediante Decreto Ejecutivo PCM-05-2022 de fecha 06 de abril del 2022 y PCM-19-2022 de fecha 11 de agosto de 2022.

##### **b. Misión**

La Secretaría de Estado en el Despacho de Desarrollo Social (SEDESOL) es la rectora de las políticas públicas en materia social, articuladora y ejecutora de programas y proyectos orientados a la reducción de la pobreza, generando oportunidades de inclusión y desarrollo humano en forma integral a sectores vulnerables en riesgo y exclusión para aminorar la brecha social en Honduras.

##### **c. Funciones**

- ✓ Orientar, dirigir, coordinar, controlar y supervisar las actividades del Despacho de Desarrollo Social, de acuerdo con lo establecido en las leyes.
- ✓ Ejercer su rol como Rector de las políticas públicas de desarrollo y protección social.

- ✓ Asegurar la coordinación con las diferentes instituciones del Estado para la priorización de programas y proyectos de desarrollo y protección social.
- ✓ Velar por el cumplimiento de la misión y objetivos establecidos en el Acuerdo de Creación de la Secretaría de Estado.
- ✓ Atender los llamamientos que el Congreso Nacional realice en asuntos de su competencia.
- ✓ Cumplir con las obligaciones establecidas por el Tribunal Superior de Cuentas.
- ✓ Requerir la colaboración de cualquier dependencia gubernamental, las que tendrán la obligación de proporcionársela dentro de los límites de sus competencias.
- ✓ Delegar atribuciones a los Subsecretarios y Secretario General.
- ✓ Suscribir los actos de la Secretaría de Desarrollo Social.
- ✓ Autorizar con su firma, previo cumplimiento de las disposiciones legales, los contratos relacionados a su Secretaría de Estado.
- ✓ Administrar los recursos asignados a la secretaria de Estado.
- ✓ Ordenar los gastos de la Secretaría de Estado e intervenir en la tramitación de asignaciones adicionales y demás modificaciones presupuestarias.
- ✓ Emitir acuerdos y resoluciones en los asuntos de la competencia de la Secretaría de Estado.
- ✓ Realizar otras funciones afines y complementarias que se le asignen

## **II. RESUMEN DE LA COMPOSICIÓN DEL PRESUPUESTO VIGENTE**

El presente Informe contiene el análisis de la Ejecución Física y Financiera del Plan Operativo Anual y del Presupuesto de Ingresos y Egresos de la Secretaría de Estado en el Despacho de Desarrollo Social (SEDESOL) correspondiente al primer trimestre de 2025.

La SEDESOL cuenta con un presupuesto aprobado de L855,313,481 representando el 0.20% del Presupuesto General de Ingresos y Egresos de la República, que asciende a L430,907,821,286.

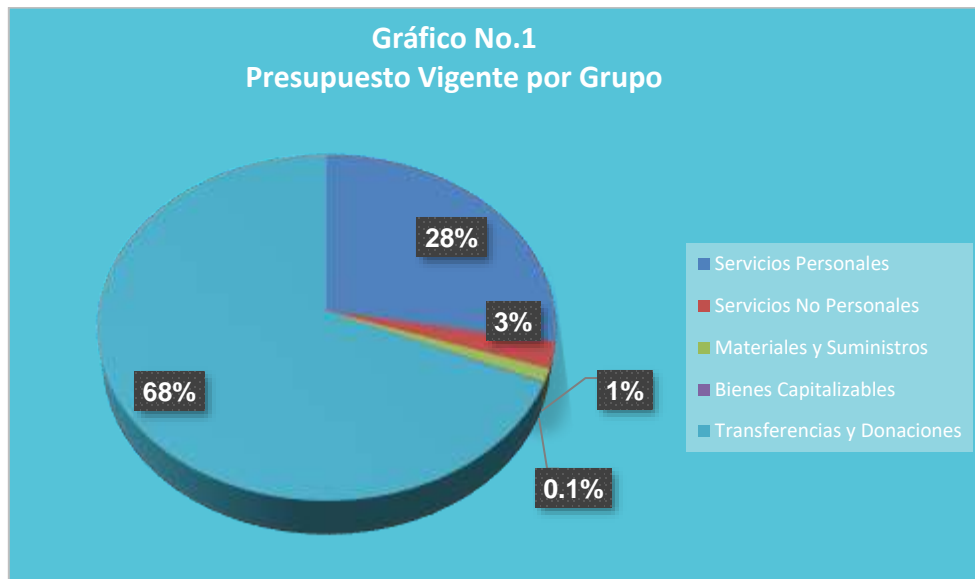
La siguiente sección del informe provee un análisis de la composición del presupuesto vigente:

#### a. Fuente de Presupuesto Vigente

El presupuesto vigente para el Ejercicio Fiscal 2025 para La Secretaría de Estado en el Despacho de Desarrollo Social (SEDESOL) asciende a L868,713,481, financiados en su totalidad con fondos nacionales.

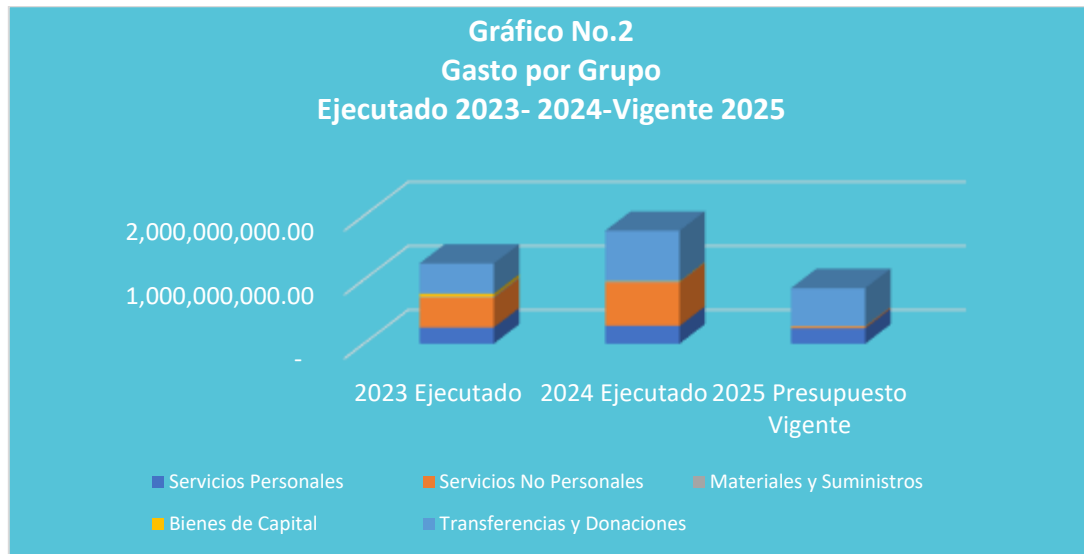
#### b. Presupuesto Vigente por Grupo

Como se muestra en la gráfica siguiente, la parte más relevante del presupuesto es el Grupo de Gasto de Servicios Personales con 28%, Servicios No Personales 2%, Materiales y Suministros 1%, Bienes Capitalizables 0.1% y Transferencias y Donaciones 68%.



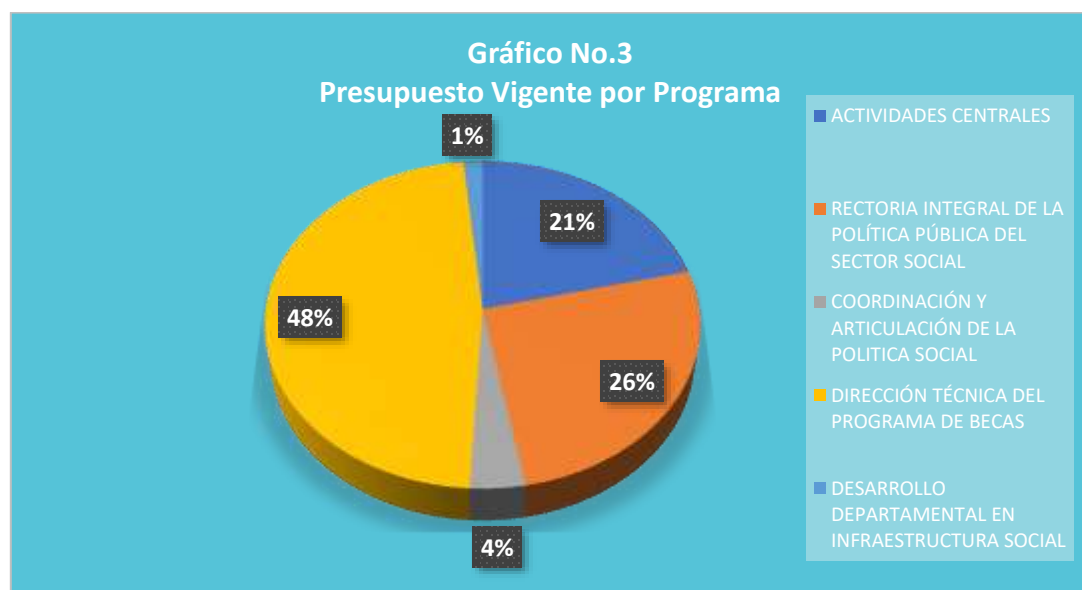
#### c. Gasto por Grupo Ejecutado 2023-2024-Vigente 2025

La gráfica siguiente muestra la asignación de gastos durante los últimos 2 años y se toma en cuenta el presupuesto vigente del actual ejercicio fiscal 2025; asimismo, se muestra que el presupuesto ejecutado 2023 en comparación al 2024 tiene una tendencia ascendente, hasta el periodo 2025 donde se reduce el gasto operativo pero las asistencias sociales se mantienen.



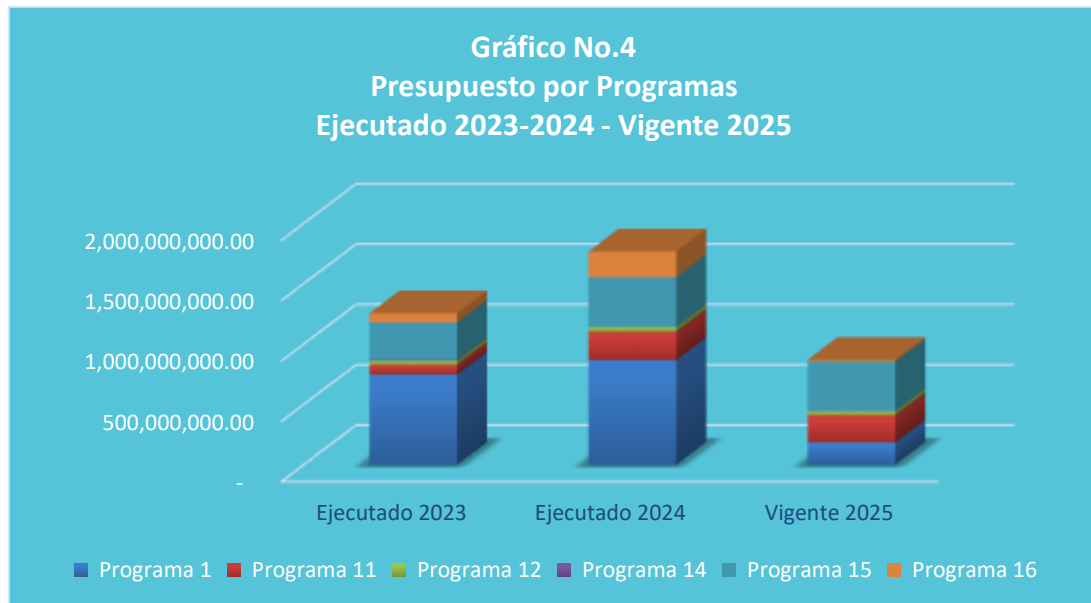
#### d. Presupuesto Vigente por Programa

En cuanto a la ejecución por programas, se muestra su ejecución presupuestaria por programa: Programa 1 - Actividades Centrales con L184,160,800 (21%), seguidamente el Programa 11 Rectoría Integral de la Política Pública del Sector Social L224,979,059 (26%), 12 Coordinación y Articulación de la Política Social L32,725,802 (4%), 15 Dirección Técnica del Programa de Becas L413,447,820 (48%) y 16 Desarrollo Departamental en Infraestructura Social L13,400,000 (2%)



**e. Gasto por Programa Ejecutado 2023-2024-Vigente 2025**

La gráfica siguiente muestra el total de gastos por programa durante los últimos dos años y se toma en cuenta el vigente, del ejercicio fiscal 2025. La asignación presupuestaria de cada grupo de gasto de un año a otro es ascendente, concentrándose su gran mayoría en el programa Actividades Centrales.



### **III. ANÁLISIS DE LA EJECUCIÓN PRESUPUESTARIA**

#### **a. Asuntos Relevantes**

Para el primer trimestre a la Secretaría de Desarrollo Sociales se realizó la siguiente incorporación:

1. L13,400,000 mediante Oficio No. DM-SEDESOL-221-2025 de fecha 24 de febrero de 2025, para otorgar 530 becas nacionales de L5,000.00 priorizadas en todos los niveles educativos lo cual representa un monto de L2,650,000.00 y 10,750 cupones alimenticios por un valor de L1,000.00 cada cupón (L10,750,000.00), en cumplimiento de lo establecido en el artículo 350 del Decreto Legislativo 4-2025 contentivo de las Disposiciones Generales del Presupuesto General de Ingresos y Egresos de la República, Ejercicio Fiscal 2025; y 63 del Reglamento de las Disposiciones Generales del Presupuesto General de Ingresos y Egresos de la República vigentes.

#### **b. Análisis de los Objetivos**

La Secretaría de Estado en el Despacho de Desarrollo Social (SEDESOL) cuenta con 5 Objetivos Operativos. Los objetivos son los siguientes:

1. Contribuir al desarrollo eficiente de los procesos de gestión y administración del Talento Humano de la SEDESOL.
2. Facilitar el conocimiento de las labores, responsabilidades y requisitos de cada uno de los puestos de trabajo, para la evaluación del desempeño del personal y futuras contrataciones.
3. Posibilitar el análisis objetivo de los puestos de trabajo, según las funciones de cada dependencia de la SEDESOL.
4. Posibilitar la creación de nuevos puestos de trabajo, reasignaciones o modificaciones cuando sea necesario o pertinente.
5. Mantener el flujo de trabajo en dirección al alcance de los objetivos institucionales.

### c. Análisis de los Ingresos

Esta institución no genera Recursos Propios.

### d. Análisis de los Gastos.

#### 1. Gastos por Grupo

La clasificación por Objeto del Gasto se conceptúa como una ordenación sistemática y homogénea de los bienes, servicios y las transferencias que el Sector Público aplica en el desarrollo de su gestión. Lo anterior, permite identificar claramente y con transparencia los bienes y servicios que se adquieren, así como las transferencias que se ejecutan.

La siguiente tabla brinda un resumen de los gastos por grupo total fuentes. Para más detalles a nivel de Fuentes Nacionales que corresponde a la Clasificación del Gasto por Objeto Específico (Ver Anexo No. 1 Presupuesto de Egresos por Objeto Detallado).

Cuadro No. 1  
**Ejecución de Egresos por Grupo de Gasto**  
**Fondos Totales**  
(cifras en Lempiras)

Código	Descripción	Aprobado	Vigente	Ejecutado I Trimestre	Disponible	% del Trim.
10000	SERVICIOS PERSONALES	241,755,239	241,755,239	51,564,706	190,190,533	21.3
20000	SERVICIOS NO PERSONALES	21,475,000	21,475,000	3,359,028	18,115,972	15.6
30000	MATERIALES Y SUMINISTROS	10,702,342	10,702,342	599,654	10,102,688	5.6
40000	BIENES CAPITALIZABLES	1,000,000	1,000,000	-	1,000,000	-
50000	TRANSFERENCIAS Y DONACIONES	580,380,900	593,780,900	103,238,689	490,542,211	17.4
<b>Total</b>		<b>855,313,481</b>	<b>868,713,481</b>	<b>158,762,078</b>	<b>709,951,403</b>	<b>18.3</b>

#### Observaciones sobre Ejecución Trimestral

La SEDESOL muestra una ejecución para el primer trimestre de L158,762,078 la cual representa el 18.3% de su presupuesto vigente, donde los grupos de gasto más relevantes según su nivel de ejecución son Servicios Personales con 21.3% en los que se encuentran sueldos mensuales y colaterales, Servicios No Personales



con 15.6%, Materiales y Suministros con 5.6%, Bienes Capitalizables con 0.0% y Transferencias y Donaciones con 17.4% respecto al presupuesto vigentes de la Institución.

### **Respuesta de la Institución**

No se requiere respuesta de la institución.

## **2. Gastos por Programa**

Esta sección brinda una descripción general tanto del desempeño financiero como el físico de cada programa para el trimestre, así como también a la fecha. Algunos programas administrativos no tienen productos identificados. La información financiera de estos programas ha sido consolidada. Para información detallada ver Anexo 2.

### **a. Programas Administrativos**

Cuadro No. 2  
**Ejecución de Egresos por Programas Administrativos**  
(cifras en Lempiras)

Aprobado	Vigente	Ejecutado I Trimestre	Disponible	% Trimestre
184,160,800	184,160,800	35,940,474	148,220,326	19.5

### **Observaciones sobre Ejecución Trimestral**

El programa 01 – Actividades Centrales muestra una ejecución 19.5% respecto al presupuesto vigente de la Institución, este programa ejecuta los grupos de gasto Servicios Personales, Servicios No Personales, Materiales y Suministros, Bienes Capitalizables y Transferencias y Donaciones para el normal funcionamiento de la Institución.

### **Observaciones sobre Ejecución Trimestral**

No hay observaciones sobre ejecución acumulada.

### **Respuesta de la Institución**

No se requiere respuesta de la institución.

## b. Programas Operativos

### Programa 11 – Rectoría Integral de la Política Pública del Sector Social

Consiste en generar Políticas públicas, planes y estrategias formuladas en materia de desarrollo y protección social en favor de la población en pobreza, extrema pobreza y en situación de vulnerabilidad y riesgo social.

**Cuadro No. 3**  
**Ejecución de Egresos por Programa**  
(cifras en Lempiras)

Información Financiera					
Aprobado	Vigente	Ejecutado I Trimestre	Disponible	% Trimestre	
224,979,059	224,979,059	76,944,799	224,979,059	34.2	
Información Física					
Descripción del Producto		Políticas públicas, planes y estrategias formuladas en materia de desarrollo y protección social en favor de la población en pobreza, extrema pobreza y en situación de vulnerabilidad y riesgo social.	Unidad de Medida del producto		32-DOCUMENTO
Trimestral					
Programado		Ejecutado		% de Ejecución	
Cantidad	Asignación Presupuestaria	Cantidad	Asignación Presupuestaria	Cantidad	Asignación Presupuestaria
-	56,244,765	-	76,944,799	-	136.8
Anual					
Programado		Ejecutado		% de Ejecución	
Cantidad	Asignación Presupuestaria	Cantidad	Asignación Presupuestaria	Cantidad	Asignación Presupuestaria
3	224,979,059	-	76,944,799	-	34.2

### Observaciones sobre Ejecución Trimestral

El programa 11 – Rectoría Integral de la Política Pública del Sector Social muestra una ejecución financiera de 34.2% en el primer trimestre respecto al presupuesto vigente de la Institución, respecto a la información física este programa tiene como producto el documento de políticas públicas, planes y estrategias formuladas en materia de desarrollo y protección social en favor de

la población en pobreza, extrema pobreza y en situación de vulnerabilidad y riesgo social, alcanzando el 0.0% de la información física con una ejecución que sobrepasa lo programado al calzando 100.0%.

### **Observaciones sobre Ejecución Trimestral**

No hay observaciones sobre ejecución acumulada.

### **Respuesta de la Institución**

No se requiere respuesta de la institución.

## Programa 12 - Coordinación y Articulación de la Política Social

Consiste en generar mecanismos de coordinación y articulación del Gabinete Social diseñados e implementados para socializar los programas, planes, proyectos e intervenciones en materia de desarrollo y protección social a favor de la población en pobreza, extrema pobreza, vulnerabilidad y riesgo social.

**Cuadro No. 4**  
**Ejecución de Egresos por Programa**  
(cifras en Lempiras)

Información Financiera					
Aprobado	Vigente	Ejecutado I Trimestre	Disponible	% Trimestre	
32,725,802	32,725,802	7,222,320	32,725,802	22.1	
Información Física					
Descripción del Producto	Mecanismos de coordinación y articulación del Gabinete Social diseñados e implementados para socializar los programas, planes, proyectos e intervenciones en materia de desarrollo y protección social a favor de la población en pobreza, extrema pobreza, vulnerabilidad y riesgo social.		Unidad de Medida del producto	149-INFORME	
Trimestral					
Programado		Ejecutado		% de Ejecución	
Cantidad	Asignación Presupuestaria	Cantidad	Asignación Presupuestaria	Cantidad	Asignación Presupuestaria
1	8,181,450	1	7,222,320	100.0	88.3
Anual					
Programado		Ejecutado		% de Ejecución	
Cantidad	Asignación Presupuestaria	Cantidad	Asignación Presupuestaria	Cantidad	Asignación Presupuestaria
4	32,725,802	1	7,222,320	25.0	22.1

### Observaciones sobre Ejecución Trimestral

El programa 12 - Coordinación y Articulación de la Política Social muestra una ejecución financiera de 22.1% en el primer trimestre respecto al presupuesto vigente de la Institución, respecto a la información física este programa tenía planificado entregar un (1) informe de mecanismos de coordinación y articulación del Gabinete Social diseñados e implementados para socializar los programas, planes, proyectos e intervenciones en materia de desarrollo y

protección social a favor de la población en pobreza, extrema pobreza, vulnerabilidad y riesgo social, alcanzando el 100% de la información física con una ejecución del L7,222,320 (88.3%).

**Respuesta de la Institución**

No se requiere respuesta de la institución

**Respuesta de la Institución**

No se requiere respuesta de la institución.

## Programa 15 – Dirección Técnica del Programa de Becas

El objetivo del programa consiste en facilitar el acceso de las juventudes a la educación superior en los niveles de grado y posgrado y llegar a la mayor cantidad posible de jóvenes en condición de vulnerabilidad y pobreza.

**Cuadro No. 5**  
**Ejecución de Egresos por Programa**  
(cifras en Lempiras)

Información Financiera					
Aprobado	Vigente	Ejecutado I Trimestre	Disponible	% Trimestre	
413,447,820	413,447,820	25,254,485	413,447,820	6.1	
Información Física					
Descripción del Producto		Becas solidarias en sus diferentes modalidades (becas técnico- universitario, becas departamentales, becas por desempeño, becas equidad, becas Félix Vásquez, becas Vicky Hernández, becas maestría local y becas maestría internacional) otorgadas a las y los jóvenes que se encuentran en situación de pobreza, extrema pobreza y/o vulnerabilidad social, reduciendo las brechas de desigualdad e inequidad social.	Unidad de Medida del producto		70-PARTICIPANTE
Trimestral					
Programado		Ejecutado		% de Ejecución	
Cantidad	Asignación Presupuestaria	Cantidad	Asignación Presupuestaria	Cantidad	Asignación Presupuestaria
-	103,361,955	-	25,254,485	-	24.4
Anual					
Programado		Ejecutado		% de Ejecución	
Cantidad	Asignación Presupuestaria	Cantidad	Asignación Presupuestaria	Cantidad	Asignación Presupuestaria
8,500	413,447,820	-	25,254,485	-	6.1

### Observaciones sobre Ejecución Trimestral

El programa 15 – Dirección Técnica del Programa de Becas muestra una ejecución financiera de 6.1% en el primer trimestre respecto al presupuesto vigente de la Institución, respecto a la información física, se tiene como producto final participantes de Becas solidarias en sus diferentes modalidades (becas técnico- universitario, becas departamentales, becas por desempeño, becas

equidad, becas Félix Vásquez, becas Vicky Hernández, becas maestría local y becas maestría internacional) otorgadas a las y los jóvenes que se encuentran en situación de pobreza, extrema pobreza y/o vulnerabilidad social, reduciendo las brechas de desigualdad e inequidad social, sin registro de entrega de becas en la información física con una ejecución del 24.4%.

**Respuesta de la Institución**

No se requiere respuesta de la institución

**Respuesta de la Institución**

No se requiere respuesta de la institución.

## Programa 16 – Desarrollo Departamental en Infraestructura Social

El Programa Desarrollo Departamental e Infraestructura Social, fue creado con la finalidad de brindar atención para el desarrollo de infraestructura menor y obras sociales a solicitud de las comunidades, patronatos, asociaciones, alcaldías, juntas de agua, cajas rurales y otras obras, a través de ideas de proyectos e iniciativas que favorezcan a los sujetos de derecho de protección social, en situación de pobreza, extrema pobreza y en situación de vulnerabilidad.

**Cuadro No. 6**  
**Ejecución de Egresos por Programa**  
(cifras en Lempiras)

Información Financiera					
Aprobado	Vigente	Ejecutado I Trimestre	Disponible	% Trimestre	
-	13,400,000	13,400,000	13,400,000	100.0	
Información Física					
Descripción del Producto		Ayuda Humanitaria en beneficio de la población en situación de pobreza, pobreza extrema y vulnerabilidad		Unidad de Medida del producto	70-PARTICIPANTE
Trimestral					
Programado		Ejecutado		% de Ejecución	
Cantidad	Asignación Presupuestaria	Cantidad	Asignación Presupuestaria	Cantidad	Asignación Presupuestaria
-	13,400,000	-	13,400,000	-	100.0
Anual					
Programado		Ejecutado		% de Ejecución	
Cantidad	Asignación Presupuestaria	Cantidad	Asignación Presupuestaria	Cantidad	Asignación Presupuestaria
73,446	13,400,000	-	13,400,000	-	100.0

### Observaciones sobre Ejecución Trimestral

El programa 16 – Desarrollo Departamental en Infraestructura Social muestra una ejecución financiera de 100.0% en el primer trimestre respecto al presupuesto vigente de la Institución, respecto a la información física, se tiene como producto el informe sobre Proyectos Aprobados de Infraestructura Menor y Obras Sociales, alcanzando cero (0) informe el cual representa el 0.0% de la información física con una ejecución del 100.0%.



**Respuesta de la Institución**

No se requiere respuesta de la institución

**Respuesta de la Institución**

No se requiere respuesta de la institución.

#### **IV. RECOMENDACIONES**

- ✓ Continuar vigilando el cumplimiento de la normativa legal vigente para la ejecución del presupuesto, conforme a lo establecido en la Ley Orgánica del Presupuesto, las Normas Técnicas del Subsistema de Presupuesto y las Disposiciones Generales del Presupuesto.
- ✓ Conservar registros actualizados de la ejecución presupuestaria de Ingresos y Egresos en el Sistema de Información Financiera Integrada (SIAFI).
- ✓ Realizar una mejor programación del POA y Presupuesto para mejorar la ejecución de las metas físicas y financieras, con programación en base a costos reales.

## **V. ANEXOS**

1. Clasificación del Objeto Específico del Gastos y Tipos de Fondos
  - 1.1 Objetiva Clasificación del Gasto por Objeto Tesoro Nacional.
2. Ejecución por Programa y Grupo de Gasto
3. Modificaciones Presupuestarias

**ANEXO N° 1**  
**SECRETARÍA DE FINANZAS**  
**ADMINISTRACIÓN PÚBLICA CENTRAL**  
**INSTITUCIÓN 412: SECRETARÍA DE ESTADO EN EL DESPACHO DE DESARROLLO SOCIAL (SEDESOL)**  
**PRESUPUESTO DE EGRESOS POR OBJETO DETALLADO**  
**PRIMER TRIMESTRE DE 2025**  
**FONDOS TOTALES**  
**(Cifras en Lempiras)**

Objeto	Descripción	Presupuesto Aprobado	Presupuesto Vigente	Ejecutado I Trimestre	Variación Trimestral	
					Vigente / Ejecutado	% de Ejecución
10000	SERVICIOS PERSONALES	241,755,239	241,755,239	51,564,706	190,190,533	21.329302
11100	Sueldos Básicos	161,377,837	161,377,837	46,073,640	115,304,197	28.6
11510	Decimotercer Mes	16,943,746	16,943,746	-	16,943,746	-
11520	Decimocuarto Mes	16,348,706	16,348,706	-	16,348,706	-
11600	Complementos	7,584,748	7,584,748	118,150	7,466,598	1.6
11710	Contribuciones al Instituto Nacional de Jubilaciones y Pensiones de los Empleados y Funcionarios del Poder Ejecutivo	23,352,987	23,352,987	4,678,993	18,673,994	20.0
11750	Contribuciones para Seguro Social	5,674,824	5,674,824	588,923	5,085,901	10.4
12100	Sueldos Básicos	3,600,000	3,600,000	-	3,600,000	-
12410	Decimotercer Mes	300,000	300,000	-	300,000	-
12420	Decimocuarto Mes	150,000	150,000	-	150,000	-
12550	Contribuciones para Seguro Social	195,603	195,603	-	195,603	-
12910	Contratos Especiales	2,500,000	2,500,000	-	2,500,000	-
14300	Gastos de Representacion en el Pais	420,000	420,000	105,000	315,000	25.0
20000	SERVICIOS NO PERSONALES	21,475,000	21,475,000	3,359,028	18,115,972	15.6
21110	Suministro De Energía EléCtrica	2,000,000	2,000,000	274,198	1,725,802	13.7
21200	Agua	300,000	300,000	51,483	248,517	17.2
21430	Telefonía Celular	300,000	300,000	-	300,000	-
22100	Alquiler de Edificios, Viviendas y Locales	8,000,000	8,000,000	106,700	7,893,300	1.3
23200	Mantenimiento y Reparación de Equipos y Medios de	250,000	250,000	5,833	244,167	2.3
23500	Limpieza, Aseo y Fumigación	100,000	100,000	-	100,000	-
24500	Servicios de Capacitación	200,000	200,000	1,000	199,000	0.5
25100	Servicio de Transporte	600,000	600,000	600,000	-	100.0
25300	Servicio de Imprenta, Publicaciones y Reproducciones	180,000	180,000	173,229	6,771	96.2
25400	Primas y Gastos de Seguro	270,000	270,000	-	270,000	-
25600	Publicidad y Propaganda	300,000	300,000	-	300,000	-
25700	Servicio de Internet	100,000	100,000	100,000	-	100.0
26110	Pasajes Nacionales	605,000	605,000	500	604,500	0.1
26120	Pasajes al Exterior	800,075	800,075	-	800,075	-
26210	Viáticos Nacionales	3,934,925	3,934,925	1,881,601	2,053,324	47.8
26220	Viáticos al Exterior	1,160,000	1,160,000	163,335	996,665	14.1
27210	Tasas	30,000	30,000	-	30,000	-
27500	Gastos Judiciales	50,000	50,000	-	50,000	-
29100	Ceremonial y Protocolo	2,195,000	2,195,000	1,150	2,193,850	0.1
29400	Actuaciones Artísticas	100,000	100,000	-	100,000	-
30000	MATERIALES Y SUMINISTROS	10,702,342	10,702,342	599,654	10,102,688	5.6

**ANEXO N° 1**  
**SECRETARÍA DE FINANZAS**  
**ADMINISTRACIÓN PÚBLICA CENTRAL**  
**INSTITUCIÓN 412: SECRETARÍA DE ESTADO EN EL DESPACHO DE DESARROLLO SOCIAL (SEDESOL)**  
**PRESUPUESTO DE EGRESOS POR OBJETO DETALLADO**  
**PRIMER TRIMESTRE DE 2025**  
**FONDOS TOTALES**  
**(Cifras en Lempiras)**

Objeto	Descripción	Presupuesto Aprobado	Presupuesto Vigente	Ejecutado I Trimestre	Variación Trimestral	
					Vigente / Ejecutado	% de Ejecución
31110	Productos Alimenticios Y Bebidas	3,620,000	3,620,000	69,810	3,550,190	1.9
32200	Confecciones Textiles	50,000	50,000	-	50,000	-
32310	Prendas de Vestir	200,000	200,000	6,900	193,100	3.5
33100	Productos De Papel Y Cartón	420,000	420,000	-	420,000	-
33300	Productos de Artes Gráficas	735,000	735,000	-	735,000	-
33500	Libros, Revistas y Periódicos	650,000	650,000	-	650,000	-
34400	Llantas y Cámaras de Aire	250,000	250,000	-	250,000	-
35610	Gasolina	270,000	270,000	20,732	249,268	7.7
35620	Diesel	1,732,342	1,732,342	502,212	1,230,130	29.0
35650	Aceites y Grasas Lubricantes	300,000	300,000	-	300,000	-
36400	Herramientas Menores	100,000	100,000	-	100,000	-
36930	Elementos de Ferretería	100,000	100,000	-	100,000	-
39100	Elementos de Limpieza y Aseo Personal	60,000	60,000	-	60,000	-
39200	Útiles de Escritorio, Oficina y Enseñanza	870,000	870,000	-	870,000	-
39300	Útiles y Materiales Eléctricos	50,000	50,000	-	50,000	-
39400	Utensilios de Cocina y Comedor	15,000	15,000	-	15,000	-
39510	Instrumental Médico Quirúrgico Menor	100,000	100,000	-	100,000	-
39540	Otro Instrumental, Accesorios y Material Médico	100,000	100,000	-	100,000	-
39600	Repuestos y Accesorios	1,080,000	1,080,000	-	1,080,000	-
40000	<b>BIENES CAPITALIZABLES</b>	<b>1,000,000</b>	<b>1,000,000</b>	<b>-</b>	<b>1,000,000</b>	<b>-</b>
42120	Equipos Varios de Oficina	150,000	150,000	-	150,000	-
42510	Equipo de Comunicación	250,000	250,000	-	250,000	-
42600	Equipos para Computación	100,000	100,000	-	100,000	-
45100	Aplicaciones Informáticas	500,000	500,000	-	500,000	-
50000	<b>TRANSFERENCIAS Y DONACIONES</b>	<b>580,380,900</b>	<b>593,780,900</b>	<b>103,238,689</b>	<b>490,542,211</b>	<b>17.4</b>
51120	Pensiones	5,000,000	5,000,000	-	5,000,000	-
51211	Becas Nacionales	321,000,000	323,650,000	2,652,900	320,997,100	0.8
51212	Becas En El Exterior	80,000,000	80,000,000	22,905,710	57,094,290	28.6
51220	Ayuda Social a Personas	168,980,900	179,730,900	77,680,080	102,050,820	43.2
51310	Transferencias Corrientes A Instituciones Sin Fines De Lucro	4,750,000	4,750,000	-	4,750,000	-
53310	Transferencias a Organismos Internacionales - Cuotas Ordinarias	650,000	650,000	-	650,000	-
<b>TOTAL</b>		<b>855,313,481</b>	<b>868,713,481</b>	<b>158,762,078</b>	<b>709,951,403</b>	<b>18.3</b>

**ANEXO N° 1.1**  
**SECRETARÍA DE FINANZAS**  
**ADMINISTRACIÓN PÚBLICA CENTRAL**  
**INSTITUCIÓN 412: SECRETARÍA DE ESTADO EN EL DESPACHO DE DESARROLLO SOCIAL (SEDESOL)**  
**PRESUPUESTO DE EGRESOS POR OBJETO DETALLADO**  
**PRIMER TRIMESTRE DE 2025**  
**FONDOS DEL TESORO NACIONAL**  
**(Cifras en Lempiras)**

Objeto	Descripción	Presupuesto Aprobado	Presupuesto Vigente	Ejecutado I Trimestre	Variación Trimestral	
					Vigente / Ejecutado	% de Ejecución
10000	SERVICIOS PERSONALES	241,755,239	241,755,239	51,564,706	190,190,533	21.329302
11100	Sueldos Básicos	161,377,837	161,377,837	46,073,640	115,304,197	28.6
11510	Decimotercer Mes	16,943,746	16,943,746	-	16,943,746	-
11520	Decimocuarto Mes	16,348,706	16,348,706	-	16,348,706	-
11600	Complementos	7,584,748	7,584,748	118,150	7,466,598	1.6
11710	Contribuciones al Instituto Nacional de Jubilaciones y Pensiones de los Empleados y Funcionarios del Poder Ejecutivo	23,352,987	23,352,987	4,678,993	18,673,994	20.0
11750	Contribuciones para Seguro Social	5,674,824	5,674,824	588,923	5,085,901	10.4
12100	Sueldos Básicos	3,600,000	3,600,000	-	3,600,000	-
12410	Decimotercer Mes	300,000	300,000	-	300,000	-
12420	Decimocuarto Mes	150,000	150,000	-	150,000	-
12550	Contribuciones para Seguro Social	195,603	195,603	-	195,603	-
12910	Contratos Especiales	2,500,000	2,500,000	-	2,500,000	-
14300	Gastos de Representacion en el Pais	420,000	420,000	105,000	315,000	25.0
20000	SERVICIOS NO PERSONALES	21,475,000	21,475,000	3,359,028	18,115,972	15.6
21110	Suministro De Energía EléCtrica	2,000,000	2,000,000	274,198	1,725,802	13.7
21200	Agua	300,000	300,000	51,483	248,517	17.2
21430	Telefonía Celular	300,000	300,000	-	300,000	-
22100	Alquiler de Edificios, Viviendas y Locales	8,000,000	8,000,000	106,700	7,893,300	1.3
23200	Mantenimiento y Reparación de Equipos y Medios de	250,000	250,000	5,833	244,167	2.3
23500	Limpieza, Aseo y Fumigación	100,000	100,000	-	100,000	-
24500	Servicios de Capacitación	200,000	200,000	1,000	199,000	0.5
25100	Servicio de Transporte	600,000	600,000	600,000	-	100.0
25300	Servicio de Imprenta, Publicaciones y Reproducciones	180,000	180,000	173,229	6,771	96.2
25400	Primas y Gastos de Seguro	270,000	270,000	-	270,000	-
25600	Publicidad y Propaganda	300,000	300,000	-	300,000	-
25700	Servicio de Internet	100,000	100,000	100,000	-	100.0
26110	Pasajes Nacionales	605,000	605,000	500	604,500	0.1
26120	Pasajes al Exterior	800,075	800,075	-	800,075	-
26210	Viáticos Nacionales	3,934,925	3,934,925	1,881,601	2,053,324	47.8
26220	Viáticos al Exterior	1,160,000	1,160,000	163,335	996,665	14.1
27210	Tasas	30,000	30,000	-	30,000	-
27500	Gastos Judiciales	50,000	50,000	-	50,000	-
29100	Ceremonial y Protocolo	2,195,000	2,195,000	1,150	2,193,850	0.1
29400	Actuaciones Artísticas	100,000	100,000	-	100,000	-
30000	MATERIALES Y SUMINISTROS	10,702,342	10,702,342	599,654	10,102,688	5.6

**ANEXO N° 1.1**  
**SECRETARÍA DE FINANZAS**  
**ADMINISTRACIÓN PÚBLICA CENTRAL**  
**INSTITUCIÓN 412: SECRETARÍA DE ESTADO EN EL DESPACHO DE DESARROLLO SOCIAL (SEDESOL)**  
**PRESUPUESTO DE EGRESOS POR OBJETO DETALLADO**  
**PRIMER TRIMESTRE DE 2025**  
**FONDOS DEL TESORO NACIONAL**  
**(Cifras en Lempiras)**

Objeto	Descripción	Presupuesto Aprobado	Presupuesto Vigente	Ejecutado I Trimestre	Variación Trimestral	
					Vigente / Ejecutado	% de Ejecución
31110	Productos Alimenticios Y Bebidas	3,620,000	3,620,000	69,810	3,550,190	1.9
32200	Confecciones Textiles	50,000	50,000	-	50,000	-
32310	Prendas de Vestir	200,000	200,000	6,900	193,100	3.5
33100	Productos De Papel Y Cartón	420,000	420,000	-	420,000	-
33300	Productos de Artes Gráficas	735,000	735,000	-	735,000	-
33500	Libros, Revistas y Periódicos	650,000	650,000	-	650,000	-
34400	Llantas y Cámaras de Aire	250,000	250,000	-	250,000	-
35610	Gasolina	270,000	270,000	20,732	249,268	7.7
35620	Diesel	1,732,342	1,732,342	502,212	1,230,130	29.0
35650	Aceites y Grasas Lubricantes	300,000	300,000	-	300,000	-
36400	Herramientas Menores	100,000	100,000	-	100,000	-
36930	Elementos de Ferretería	100,000	100,000	-	100,000	-
39100	Elementos de Limpieza y Aseo Personal	60,000	60,000	-	60,000	-
39200	Útiles de Escritorio, Oficina y Enseñanza	870,000	870,000	-	870,000	-
39300	Útiles y Materiales Eléctricos	50,000	50,000	-	50,000	-
39400	Utensilios de Cocina y Comedor	15,000	15,000	-	15,000	-
39510	Instrumental Médico Quirúrgico Menor	100,000	100,000	-	100,000	-
39540	Otro Instrumental, Accesorios y Material Médico	100,000	100,000	-	100,000	-
39600	Repuestos y Accesorios	1,080,000	1,080,000	-	1,080,000	-
40000	<b>BIENES CAPITALIZABLES</b>	<b>1,000,000</b>	<b>1,000,000</b>	<b>-</b>	<b>1,000,000</b>	<b>-</b>
42120	Equipos Varios de Oficina	150,000	150,000	-	150,000	-
42510	Equipo de Comunicación	250,000	250,000	-	250,000	-
42600	Equipos para Computación	100,000	100,000	-	100,000	-
45100	Aplicaciones Informáticas	500,000	500,000	-	500,000	-
50000	<b>TRANSFERENCIAS Y DONACIONES</b>	<b>580,380,900</b>	<b>593,780,900</b>	<b>103,238,689</b>	<b>490,542,211</b>	<b>17.4</b>
51120	Pensiones	5,000,000	5,000,000	-	5,000,000	-
51211	Becas Nacionales	321,000,000	323,650,000	2,652,900	320,997,100	0.8
51212	Becas En El Exterior	80,000,000	80,000,000	22,905,710	57,094,290	28.6
51220	Ayuda Social a Personas	168,980,900	179,730,900	77,680,080	102,050,820	43.2
51310	Transferencias Corrientes A Instituciones Sin Fines De Lucro	4,750,000	4,750,000	-	4,750,000	-
53310	Transferencias a Organismos Internacionales - Cuotas Ordinarias	650,000	650,000	-	650,000	-
<b>TOTAL</b>		<b>855,313,481</b>	<b>868,713,481</b>	<b>158,762,078</b>	<b>709,951,403</b>	<b>18.3</b>

**ANEXO N° 2**  
**SECRETARÍA DE FINANZAS**  
**ADMINISTRACIÓN PÚBLICA CENTRAL**  
**INSTITUCIÓN 412: SECRETARÍA DE ESTADO EN EL DESPACHO DE DESARROLLO SOCIAL (SEDESOL)**  
**PRESUPUESTO DE EGRESOS POR PROGRAMA Y GRUPO DE GASTO**  
**PRIMER TRIMESTRE DE 2025**  
**TOTAL FONDOS**  
**(Cifras en Lempiras)**

Programa	Grupo	Descripción	Presupuesto Aprobado	Presupuesto Vigente	Ejecutado I Trimestre	Variación Trimestre	
						Vigente / Ejecutado	% de Ejecución
1		ACTIVIDADES CENTRALES	184,160,800	184,160,800	35,940,474	148,220,326	19.5
	10000	SERVICIOS PERSONALES	151,578,458	151,578,458	32,242,244	119,336,214	21.3
	20000	SERVICIOS NO PERSONALES	18,600,000	18,600,000	3,121,501	15,478,499	16.8
	30000	MATERIALES Y SUMINISTROS	7,582,342	7,582,342	576,729	7,005,613	7.6
	40000	BIENES CAPITALIZABLES	1,000,000	1,000,000	-	1,000,000	-
	50000	TRANSFERENCIAS Y DONACIONES	5,400,000	5,400,000	-	5,400,000	-
11		RECTORIA INTEGRAL DE LA POLÍTICA PÚBLICA DEL SECTOR SOCIAL	224,979,059	224,979,059	76,944,799	148,034,260	34.2
	10000	SERVICIOS PERSONALES	48,103,159	48,103,159	9,795,393	38,307,766	20.4
	20000	SERVICIOS NO PERSONALES	2,075,000	2,075,000	196,402	1,878,598	9.5
	30000	MATERIALES Y SUMINISTROS	2,320,000	2,320,000	22,925	2,297,075	1.0
	50000	TRANSFERENCIAS Y DONACIONES	172,480,900	172,480,900	66,930,080	105,550,820	38.8
12		COORDINACIÓN Y ARTICULACIÓN DE LA POLITICA SOCIAL	32,725,802	32,725,802	7,222,320	25,503,482	22.1
	10000	SERVICIOS PERSONALES	30,225,802	30,225,802	7,182,070	23,043,732	23.8
	20000	SERVICIOS NO PERSONALES	500,000	500,000	40,250	459,750	8.1
	30000	MATERIALES Y SUMINISTROS	500,000	500,000	-	500,000	-
	50000	TRANSFERENCIAS Y DONACIONES	1,500,000	1,500,000	-	1,500,000	-
15		DIRECCIÓN TÉCNICA DEL PROGRAMA DE BECAS	413,447,820	413,447,820	25,254,485	388,193,335	6.1
	10000	SERVICIOS PERSONALES	11,847,820	11,847,820	2,345,000	9,502,820	19.8
	20000	SERVICIOS NO PERSONALES	300,000	300,000	875	299,125	0.3
	30000	MATERIALES Y SUMINISTROS	300,000	300,000	-	300,000	-
	50000	TRANSFERENCIAS Y DONACIONES	401,000,000	401,000,000	22,908,610	378,091,390	5.7



**ANEXO N° 2**  
**SECRETARÍA DE FINANZAS**  
**ADMINISTRACIÓN PÚBLICA CENTRAL**  
**INSTITUCIÓN 412: SECRETARÍA DE ESTADO EN EL DESPACHO DE DESARROLLO SOCIAL (SEDESOL)**  
**PRESUPUESTO DE EGRESOS POR PROGRAMA Y GRUPO DE GASTO**  
**PRIMER TRIMESTRE DE 2025**  
**TOTAL FONDOS**  
**(Cifras en Lempiras)**

Programa	Grupo	Descripción	Presupuesto Aprobado	Presupuesto Vigente	Ejecutado I Trimestre	Variación Trimestre	
						Vigente / Ejecutado	% de Ejecución
16		DESARROLLO DEPARTAMENTAL EN INFRAESTRUCTURA SOCIAL	-	13,400,000	13,400,000	-	100.0
	50000	TRANSFERENCIAS Y DONACIONES	-	13,400,000	13,400,000	-	100.0
TOTAL			855,313,481	868,713,481	158,762,078	709,951,403	18.3

ANEXO N° 3  
SECRETARÍA DE FINANZAS  
ADMINISTRACIÓN PÚBLICA CENTRAL  
INSTITUCIÓN 412: SECRETARÍA DE ESTADO EN EL DESPACHO DE DESARROLLO SOCIAL (SEDESOL)  
MODIFICACIONES PRESUPUESTARIAS  
PRIMER TRIMESTRE DE 2025  
(Cifras en Lempiras)

No.	Descripción de Modificación	Aumentos		Monto		Numero de Documento FMP - 05	Justificación
		Nacionales	Total	Nacionales	Total		
491	Traslados entre Objetos del Gasto de la Administración Central y/o Descentralizadas, SS,U, EPF,EPNF	13,400,000	13,400,000	13,400,000	13,400,000	7	<p>Resolución No.12-DGP-USDS-AC/Resolución No.007-2025</p> <p>Que el Decreto Ejecutivo PCM-05-2022 establece en su artículo 11 Crear la Secretaría de Estado en el Despacho de Desarrollo Social, para instituir las políticas sociales de la Honduras solidaria, incluyente y libre de violencia.</p> <p>Que el Decreto Ejecutivo PCM-19-2022 establece en su artículo 1: La Secretaría de Estado en el Despacho Desarrollo Social, es la encargada de instituir las políticas sociales de la Honduras solidaria, incluyente, sin discriminación de ningún tipo y libre de violencia, para lo cual tendrá las atribuciones siguientes: a) ejercer como Ente Rector de las políticas públicas de desarrollo y protección social de la población en situación de pobreza, pobreza extrema y vulnerabilidad social, priorizando las diferentes problemáticas, los grados de incidencia y afectación de las mismas en las condiciones de vida de las personas identificadas, para llevarlas a mejores niveles de bienestar social...</p> <p>Que la Secretaría de Estado en el Despacho de Desarrollo Social (SEDESOL), mediante Oficio No. DM-SEDESOL-221-2025 de fecha 24 de febrero de 2025, solicita incorporación presupuestaria por TRECE MILLONES CUATROCIENTOS MIL LEMPIRAS EXACTOS (L13,400,000.00), a fin de contar con la disponibilidad presupuestaria para otorgar 530 becas nacionales de L5,000.00 priorizadas en todos los niveles educativos lo cual representa un monto de L2,650,000.00 y 10,750 cupones alimenticios por un valor de L1,000.00 cada cupón (L10,750,000.00), en cumplimiento de lo establecido en el artículo 350 del Decreto Legislativo 4-2025 contentivo de las Disposiciones Generales del Presupuesto General de Ingresos y Egresos de la República, Ejercicio Fiscal 2025; y 63 del Reglamento de las Disposiciones Generales del Presupuesto General de Ingresos y Egresos de la República vigentes.</p> <p>Que la Dirección General de Presupuesto (DGP) realizó la revisión y análisis de los documentos que respaldan la solicitud, base legal y disponibilidad presupuestaria, por la cual la Secretaría de Estado en el Despacho de Finanzas (SEFIN) estima procedente trasladar fondos del Tesoro Nacional de la Institución 449 Servicios Financieros de la Administración Central por TRECE MILLONES CUATROCIENTOS MIL LEMPIRAS EXACTOS (L13,400,000.00), al presupuesto de la Secretaría de Estado en el Despacho de Desarrollo Social (SEDESOL), para realizar el pago de becas nacionales y cupones de alimento</p>
TOTAL		13,400,000	13,400,000	13,400,000	13,400,000		