



GOBIERNO DE LA  
REPÚBLICA DE HONDURAS



SECRETARÍA DE FINANZAS

Dirección General de Crédito Público

# Informe de la Deuda Pública del Gobierno Central

## I Trimestre 2016

Secretaría de Finanzas

## Tabla de contenido

PRESENTACIÓN.....	4
<b>I. SITUACIÓN GENERAL DE LA DEUDA PÚBLICA.....</b>	<b>4</b>
<b>I.1. Introducción.....</b>	<b>¡Error! Marcador no definido.4</b>
<b>I.2. Cifras Macroeconómicas de Referencia.....</b>	<b>5</b>
<b>I.3. Deuda Total.....</b>	<b>6</b>
<b>II. DEUDA EXTERNA.....</b>	<b>7</b>
<b>II.1. Acreedores.....</b>	<b>7</b>
<b>II.2. Composición Financiera y Riesgos .....</b>	<b>9</b>
<b>II.3. Desembolsos.....</b>	<b>10</b>
<b>II.4. Nuevas Contrataciones.....</b>	<b>11</b>
<b>II.5. Servicio de Deuda Externa .....</b>	<b>11</b>
<b>III.1. Composición Financiera y Riesgos .....</b>	<b>12</b>
<b>III.2. Servicio de Deuda Interna .....</b>	<b>14</b>
<b>IV.1. Gestión de Valores Gubernamentales de Deuda Interna. ....</b>	<b>14</b>

**Elaborado por:**  
**Dirección General de Crédito  
Público**  
**Departamento de Estrategia y  
Evaluación del Riesgo de la  
Gestión de la Deuda Pública**  
**Abril, 2016**

## PRESENTACIÓN

---

La deuda pública del Gobierno de Honduras ha experimentado una mejora significativa en relación a sus niveles de riesgo como lo muestran sus principales indicadores de sostenibilidad. Dicha mejora es el resultado de una planificación estratégica coordinada y el compromiso de las autoridades de fortalecer las finanzas públicas a través de diversos instrumentos y los esfuerzos de aumentar la confianza en los valores gubernamentales mediante el manejo responsable de la deuda, las mejoras se han propiciado por un mejor desempeño macroeconómico y una notable disciplina fiscal.

En cumplimiento a lo establecido en el Artículo 82 del Capítulo III de la Normativa del Sub Sistema de Crédito Público y Su Reglamento de Aplicación, la Secretaría de Finanzas presenta el “Informe Trimestral de Situación y Evolución de la Deuda Pública” para el periodo correspondiente al cuarto trimestre de 2015.

“Informe de la Situación y Evolución de la Deuda Pública del Gobierno Central al 1er. Trimestre 2016”, presenta el estado y los movimientos comprendidos entre el 1 de Enero al 31 de Marzo de 2016. El objetivo principal del informe es brindar un panorama de la situación de Endeudamiento Público del País, para lo cual se muestra inicialmente la composición de la Deuda Pública Total del Gobierno Central, desagregada en sus componentes tanto internos como externos, crecimientos históricos y análisis de comportamiento.

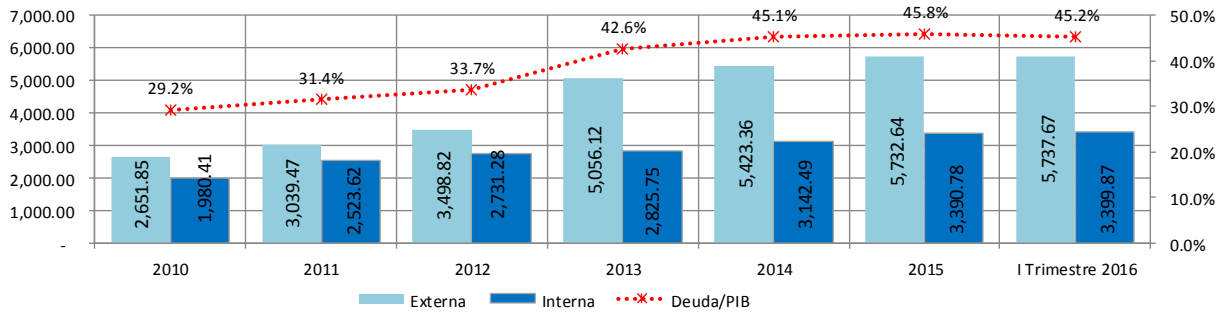
El informe presenta las operaciones de Deuda Externa, desagregados por tipo de acreedor así como el registro de los desembolsos efectuados durante el periodo para la ejecución de diferentes proyectos de interés nacional. Así mismo las operaciones de Deuda Interna, su composición financiera, riesgos y el resumen de colocaciones del Gobierno Central.

# SITUACIÓN GENERAL DE LA DEUDA PÚBLICA

## I.1. Cifras Macroeconómicas de Referencia

De acuerdo a estimaciones proyectadas al 1er. Trimestre de 2016 por parte del Banco Central de Honduras (BCH), el Producto Interno Bruto (PIB) se estima en L.452,170.75 (mm), es decir US\$.19,975.82 (mm) a precios corrientes, con un tipo de cambio de L. 22.6359 x US\$1.00

**Gráfica No.1**  
**Gobierno Central de Honduras**  
**Saldo de la Deuda Pública**  
(En millones de Dolares Americanos)



## I.2. Deuda Total

El saldo de la Deuda pública del Gobierno Central expresado en millones de dólares de los Estados Unidos de América se estructura de la siguiente manera:

Deuda Externa: US\$.5,737.67 Deuda Interna<sup>1</sup>: US\$.3,399.87 Deuda Total: US\$.9,137.54

Al 1er. trimestre de 2016, el saldo de la deuda total del Gobierno Central de Honduras alcanzó un monto de US\$.9,137.54 (mm), lo que representa un aumento del 8% con respecto al mismo periodo de 2015. La relación Deuda/PIB equivale a 46% (Ver Tabla No.1).

Tabla No.1

Saldo de la Deuda Pública del Gobierno Central						
Cifras en millones de Dólares de los Estados Unidos de América / Moneda Nacional						
Descripción		mar-15	% Total	mar-16	% Total	Diferencia %
Deuda Externa	US\$	5,360.62	63%	5,737.67	63%	7%
	L	117,414.73		129,877.32		
Deuda Interna*	US\$	3,120.62	37%	3,399.87	37%	9%
	L	68,351.66		76,959.12		
Total Moneda Nacional		185,766.40		206,836.44		
Total en US\$		8,481.24	100%	9,137.54	100%	8%
Relación Deuda/PIB		42%		46%		
Tipo de cambio lempiras por 1 US\$	31/03/2015	219032	31/03/2016	22.6359		

\* La Deuda Interna no incluye la deuda cuasifiscal

Fuente: DGCP

Del monto total de la deuda, el 63% corresponde a deuda externa, mientras que el 37% a deuda doméstica.

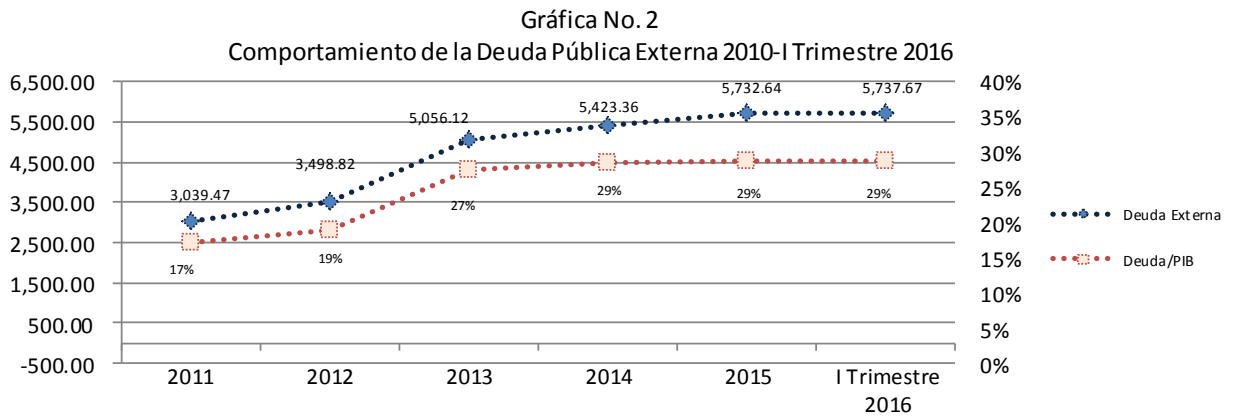
La composición por moneda de la cartera total de deuda está distribuida en US\$.6,176.29 (mm) en moneda extranjera (equivalente a un 68% de la cartera total) y US\$.2,961.24 (mm) en moneda nacional (equivalente a un 32% de la cartera total), lo cual indica que existe un mayor nivel de exposición al riesgo cambiario.

El 74% de las obligaciones adquiridas que componen la cartera total de deuda se encuentra a tasa fija, mientras que un 26% a tasa variable, evidenciando un riesgo medio de volatilidad en la tasas de interés.

<sup>1</sup> La deuda interna del Gobierno Central no incluye la deuda cuasi fiscal por un monto de L 8,215.49 millones, equivalente a US\$ 367.29 millones.

# I. DEUDA EXTERNA

Al 1er. trimestre de 2016, el saldo de la deuda externa del sector público de Honduras, alcanzó un monto de US\$5,737.67 (mm), lo que represento un aumento del 7 % respecto al mismo periodo de 2015, y equivale al 29% del PIB. Vea comportamiento del saldo de Deuda Externa en los últimos 5 años. (Grafica No.2).

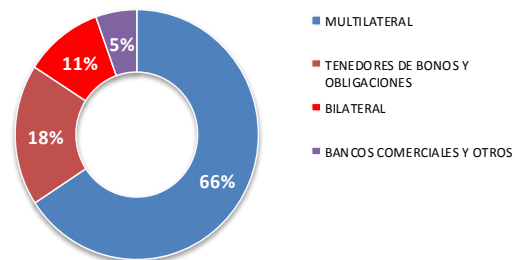


## I.1. Acreedores

El Saldo de Deuda Externa del Gobierno Central Distribuida por tipo de acreedor tiene la siguiente composición, el 66% (US\$3,774.62 mm) de la deuda externa del Gobierno se encuentra en manos de instituciones Multilaterales, el 18% (US\$1,050.0mm), en manos de Tenedores de Bonos y Obligaciones, un 10% (US\$

600.04 mm) corresponde a préstamos Bilaterales mientras que el 5% (US\$ 313.01mm) en manos de Bancos Comerciales u Otras Instituciones Financieras y Proveedores. Dentro de las Instituciones Multilaterales, el Banco Interamericano de Desarrollo (BID) representa un 44% del total de los acreedores multilaterales, El Banco Centroamericano de Integración Económica (BCIE) con un 26%, y el Banco Mundial (IDA) con un 26%, son las más representativas. (Grafica No.3, Tabla 2)

Gráfica No.3  
Composición de la Deuda Externa por Tipo de Acreedor



Por el lado de los acreedores bilaterales la estructura es la siguiente: Eximbank China representa un 25%, ICO un 22% y PDVSA un 14%.

Tabla No.2

<b>Saldo de la Deuda Pública Externa del Gobierno Central</b>	
Descripción en millones de Dólares de los Estados Unidos de América	
Al 31 de Marzo de 2016	
<b>TOTAL</b>	<b>5,737.67</b>
<b>MULTILATERAL</b>	<b>3,774.62</b>
BCIE	975.97
BID	1,676.17
IDA	975.85
OPEC/OFID	38.70
CFC	0.40
FIDA	72.66
N.D.F	34.87
<b>OBLIGACIONES</b>	<b>1,050.00</b>
BONOS SOBERANOS	1,000.00
FONDEN	50.00
<b>BILATERAL</b>	<b>600.04</b>
Natexis	1.19
BANDES	27.00
KFAED	51.80
Artigiancassa, S.p.	69.33
Exim Bank China.	150.00
EXIM Bank India	20.63
Export Bank Korea	28.23
ICDF	9.30
I.C.O	134.18
KFW	20.11
PDVSA	86.14
Swiss Export Risk (E	2.13
<b>BANCOS COMERCIALES U OTRAS INSTIT. FINANCIERAS</b>	<b>311.52</b>
Bank of America USA	0.95
Deutsch-Südam Bank	0.08
American Expr. Intl	0.30
BNDES	22.49
CITIBANK, N.A.	18.94
Credit Suisse AG	100.00
ING BANK N.V	22.93
Land Bank of Taiwan	20.00
MEGA Bank	63.78
UniCredit Austria AG	62.05
<b>PROVEEDORES</b>	<b>1.48</b>
Laboratorios Bagó, S	1.48

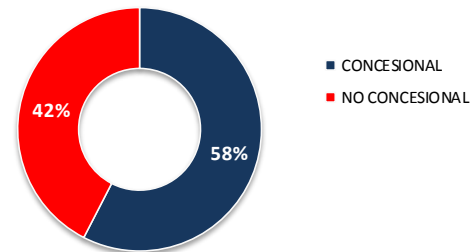
Fuente: SIGADE



## I.2. Composición Financiera y Riesgos

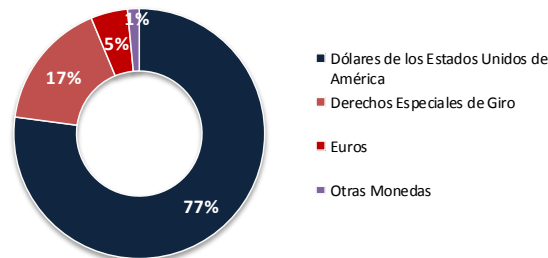
En términos de condiciones de crédito las obligaciones adquiridas, al 1er. trimestre de 2016, muestra que el 58% del stock de deuda externa se encuentra bajo términos concesionales, mientras que el 42% en términos no concesionales. (Ver gráfica No.4)

Gráfica No.4  
Distribución de la Deuda Externa del Gobierno Central por Tipo de Contratación  
Al 31 de Marzo de 2016



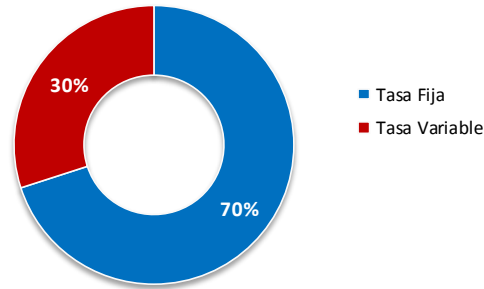
El endeudamiento externo de Honduras está principalmente constituido en Dólares Americanos US\$.4,424.82 (mm) que representan el 77% de la cartera de deuda externa, 17% está denominado en Derechos Especiales de Giros (equivalente a US\$.954.08 mm), 5% en Euros (equivalente a US\$.272.39 mm) y finalmente un 1% en diversas divisas que equivalen a US\$ 86.38 (mm) (Ver gráfica No.5).

Gráfica No.5  
Distribución de la Deuda Externa del Gobierno Central por Moneda  
Al 31 de Marzo de 2016



El saldo de la Deuda Externa del Gobierno Central se encuentra estructurada aproximadamente en un 70% a tasa fija (equivalentes a US\$.4,016.62 mm) y el restante 30% (equivalente a US\$.1,721.05 mm) a tasa variable, esto refleja un riesgo medio en términos de la volatilidad de los costos financieros de la cartera. (Ver Gráfica No.6).

Gráfica No.6  
Distribución de la Deuda Externa del Gobierno Central por Tasa de Interés  
Al 31 de Marzo de 2016



### II.3. Desembolsos

Durante el 1er. Trimestre de 2016, El Gobierno Central recibió un total de US\$15.24 (mm) en concepto de desembolsos por parte de los distintos organismos de crédito. (Ver Tabla N° 3)

Tabla No.3

<b>Detalle de Desembolsos del Gobierno Central</b>	
Descripción en millones de Dólares de los Estados Unidos de América	
Al 31 de Marzo de 2016	
<b>Total</b>	<b>15.24</b>
<b>MULTILATERAL</b>	<b>13.20</b>
BCIE	6.05
BID	2.37
IDA	4.23
FIDA	0.55
<b>BILATERAL</b>	<b>2.04</b>
KFAED	2.04

Fuente: Sigade

El 87% del total de desembolsos proviene de la cartera multilateral, siendo el BCIE el mayor aportante en flujo de recursos con US\$.6.05 (mm) seguido el Banco Mundial con US\$.4.23 (mm) y el BID con US\$ 2.37 (mm).

Los préstamos Bilaterales representan el 13% (equivalente a US\$.2.04 mm) de los montos desembolsados proveniente del Fondo Kuwaití para el Desarrollo Económico (KFAED).

## II.4. Nuevas Contrataciones

11

Al 1er. trimestre del 2016, el Gobierno de la República de Honduras a través de la Secretaría de Finanzas (SEFIN), realizó la contratación de un préstamo con el Banco Interamericano de Desarrollo (BID), por un monto de US\$ 27.0 millones, el cual está orientado a la Modernización del Estado (Ver Tabla No.4).

Tabla No.4  
PRÉSTAMOS SUSCRITOS 2016

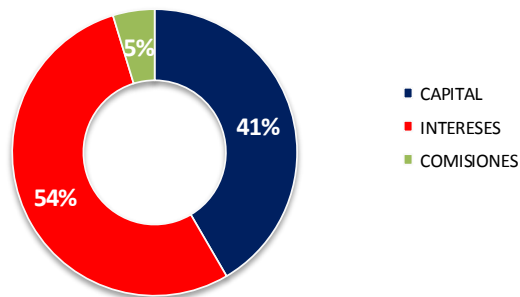
Número	Programa / Proyecto	Organismo	Monto (millones de USD)	Unidad Ejecutora	Sector	Firma Convenio (fecha)
<b>MULTILATERAL</b>						
3541/BL-HO	"Fortalecimiento Institucional y Operativo de la Administración Tributaria"	BID	27.0	DEI	Modernización del Estado	27/01/2016
<b>TOTAL</b>					<b>27.0</b>	
<b>BILATERAL</b>						
<b>TOTAL</b>					<b>0.0</b>	
<b>TOTAL</b>					<b>27.0</b>	

## II.5. Servicio de Deuda Externa

En concepto de Servicio de la Deuda Pública Externa del Gobierno Central de Honduras pagado ascendió a un monto de US\$ 67.7 Millones.

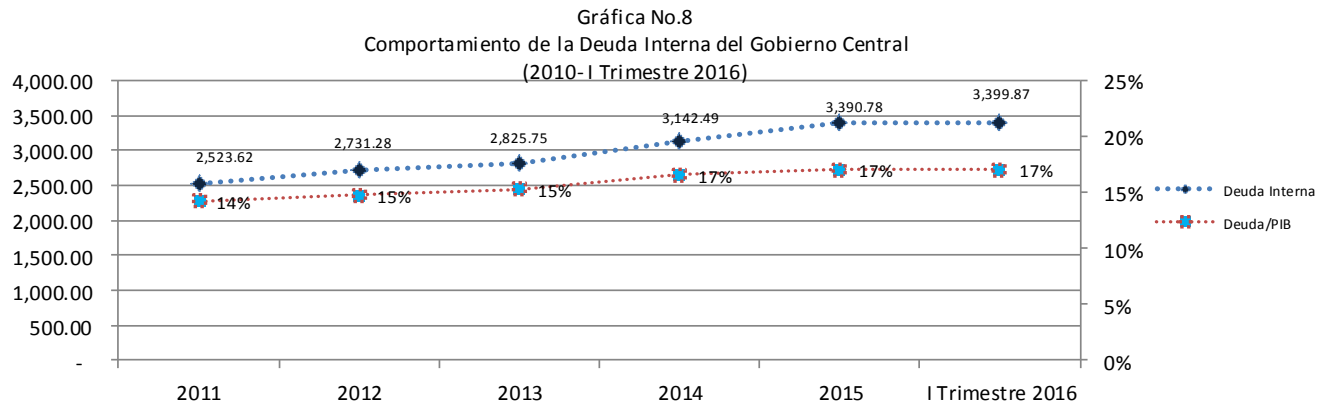
Del Total del Servicio de la Deuda Efectivamente Pagado, el 41% (US\$28.2Millones) corresponde al pago de capital, el 54% (US\$36.3 Millones) al pago de intereses y el 5% (US\$ 3.2Millones) al pago de comisiones. (Ver Gráfica No. 7)

Gráfica No.7  
Servicio de la Deuda Externa del Gobierno Central  
(01 de Enero 2016- 31 de Marzo de 2016)



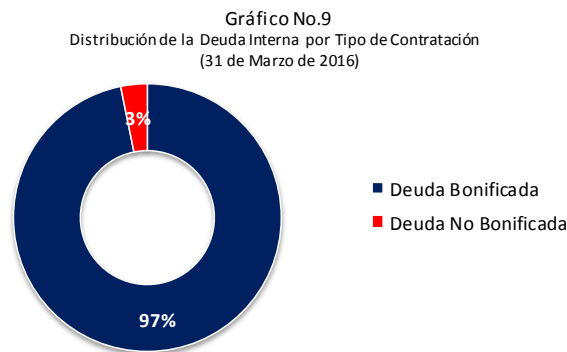
### III. DEUDA INTERNA<sup>2</sup>

Al 1er. trimestre de 2016, el saldo de la deuda interna del Gobierno Central de Honduras, alcanzó un monto de <sup>3</sup>L.76,959.05 (mm), equivalente a (US\$.3,399.87 mm) lo que representa un aumento del 9% respecto al mismo periodo de 2015, y equivale al 17% del PIB del 1er. Trimestre de 2016. Vea comportamiento del saldo de Deuda Interna. (Gráfica No.8).



#### II.1. Composición Financiera y Riesgos

La Deuda Interna al 1er. trimestre de 2016, está compuesta en un 97% por Deuda Bonificada L.74,496.26 mm (equivalente a US\$.3,291.067 mm) y el restante 3% por Deuda No Bonificada L. 2,462.79 mm (equivalente a US\$.108.80 mm), Ver Gráfica No.9.

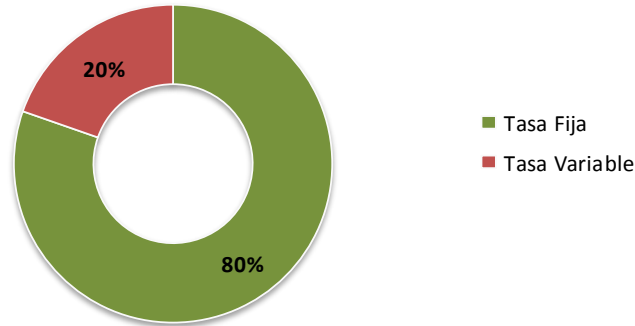


<sup>2</sup> No se incluye la deuda cuasi fiscal por un monto de L 8,215.49 millones.

<sup>3</sup> Tipo de Cambio al 31 de Marzo de 2016 L 22.6359 por 1 US\$

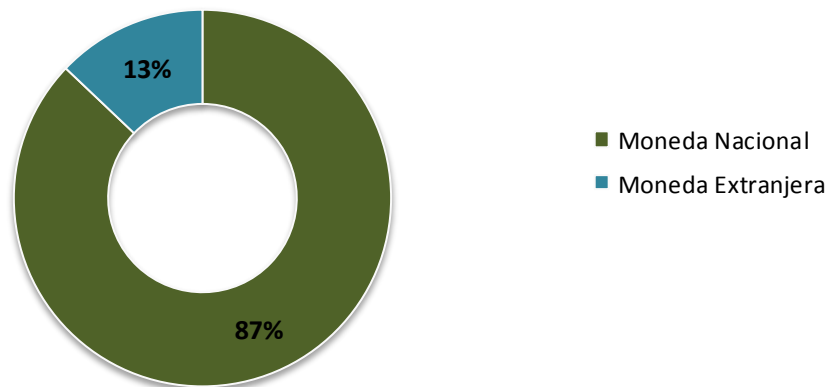
Así mismo, el saldo de Deuda Interna está compuesto en un 80 % a tasa fija L.61,834.70 mm (equivalente a US\$. 2,731.71 mm) mientras que el 20% a tasa variable L.15,124.63 mm (equivalente a US\$.668.16 mm), Ver Gráfica No.10.

Gráfica No.10  
Composición del Servicio de la Deuda Interna  
Por Tasa de Interés



El endeudamiento interno de Honduras está principalmente constituido en Moneda Nacional L.67,030.20 mm (equivalente a US\$.2,961.23 mm) que representan el 87% de la cartera y finalmente un 13% en instrumentos denominados o expresados en Dólares Americanos L.9,929.12 mm (equivalente a US\$.438.65 mm), Ver Gráfica No.11.

Gráfica No.11  
Composición de la de la Deuda Interna por Moneda  
Al 31 de Marzo de 2016

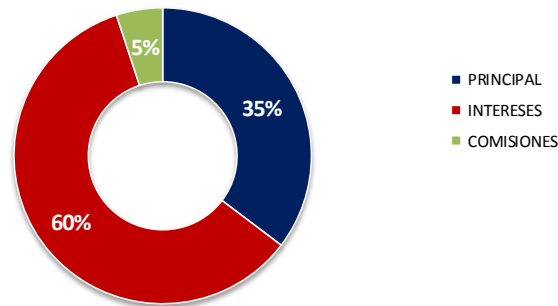


### III.2. Servicio de Deuda Interna

Al 1er. trimestre del 2016, el pago acumulado efectuado en concepto de Servicio de la Deuda Pública Interna del Gobierno Central de Honduras pagado ascendió a un monto de L.3,625.86 mm (equivalente a US\$.160.18 mm).

Del Total del Servicio de la Deuda Efectivamente Pagado, el 35% L.1,280.92 mm corresponde al pago de principal, el 60% L.2,162.38 mm al pago de interés y el 5% L 182.56 (mm) al pago de comisiones. (Ver Gráfica No.12)

Gráfica No.12  
Composición del Servicio de la Deuda Interna  
(01 de Enero 2016-31 de Marzo de 2016)



### IV.1. Gestión de Valores Gubernamentales de Deuda Interna.

Al 1er. Trimestre del 2016 (de ahora en adelante 1T2016), el valor acumulado de endeudamiento interno contratado por el Gobierno Central ascendió a un monto nominal de L.2,233.8 millones, mediante la colocación de valores gubernamentales (Ver Tabla No.5)

Tabla No.5  
RESUMEN DE COLOCACIONES DE VALORES GUBERNAMENTALES  
(Cifras en millones de Lempiras, valores acumulados al 31 de marzo de 2016)

Detalle	Bonos Gobierno de Honduras (GDH)			Deuda Agraria Decreto No.245-2011	Total
	Remanentes del 2015	Presupuesto 2016	Proyecto Construcción Cárceres StaBar&Paraíso		
<b>Monto Autorizado</b>	L 1,628.2	L 17,260.1	L 212.0 <sup>1</sup>	L 479.1	L 19,579.5
Apoyo Presupuestario	833.5	800.0	0.0	0.0	1,633.5
Pago de Obligaciones	501.5	0.0	98.8	0.0	600.3
<b>Total Colocado</b>	<b>L 1,335.0</b>	<b>L 800.0</b>	<b>L 98.8</b>	<b>L 0.0</b>	<b>L 2,233.8</b>

Nota 1 – Monto autorizado en Dólares equivalente en Lempiras al tipo de cambio del 31-03-2016.

### **1. Bonos Gobierno de Honduras (GDH) Presupuesto 2016 por L17,260.1 millones:**

El Presupuesto General de Ingresos y Egresos de la República para el año 2016, aprobado mediante Decreto Legislativo No.168-2015 el 17 de diciembre de 2015 y publicado en Diario Oficial “La Gaceta” el 18 de diciembre de 2015, autorizó la emisión de títulos valores para deuda interna por un total de L17,260.1 millones, emisión que fue reglamentada mediante el Acuerdo Ejecutivo No.018-2016 del 21 de enero de 2016. Al 1T2016 se colocaron L800.0 millones a través de una Subasta Pública Competitiva.

### **2. Bonos GDH - Remanentes del Presupuesto 2015 por L1,628.2 millones:**

El Artículo 48 del Decreto Legislativo No.168-2015 facultó a SEFIN a realizar colocaciones de los saldos disponibles de las emisiones de bonos autorizados para el financiamiento del Ejercicio Fiscal 2015. De esta emisión, al 1T2016 se colocaron L1,335.0 millones, de los cuales L833.5 millones (62%) fue a través de dos subastas públicas competitivas y la diferencia de L501.5 millones (38%) mediante la emisión de pagos de aportes patronales.

### **3. Proyecto Construcción Cárceles Santa Bárbara y El Paraíso:**

Al 1T2016, se emitieron L98.8 millones de bonos al plazo de 10 años, cupón 10.75% en cumplimiento a la solicitud de desembolso No.0144-DSM-2016 del 15-02-2016 realizado por la Secretaría de Derechos Humanos, Justicia, Gobernación y Descentralización y al Convenio de Crédito suscrito.

### **4. Bonos Especiales de la Deuda Agraria:**

Se gestionó la autorización y emisión de L18.0 millones ante el Banco Central de Honduras, quien colocará los valores una vez concluido el proceso respectivo de emisión.

## **EVALUACIÓN CON RESPECTO AL PLAN DE FINANCIAMIENTO 2016**

El Plan de Financiamiento de 2016 fue aprobado el 11 de febrero de 2016 y socializado a los inversionistas financieros, privados, públicos y casas de bolsa, en una presentación realizada en la Asociación Hondureña de Instituciones Bancarias (AHIBA) el 16 de febrero de 2016.

### **1. Calendario de Subastas:**

Las subastas públicas competitivas de enero y febrero de 2016, se efectuaron de acuerdo al Calendario de Subastas programado; En la Subasta de marzo se modificó la fecha de realización y liquidación, debido a la demora en suscripción del Acuerdo Ejecutivo No.18-2016. Asimismo durante el 1T2016 no se convocaron subastas públicas no competitivas para fomentar la participación en las competitivas.

## 2. Metas de Colocación por Instrumentos:

Tabla No. 6

Plazo de Colocación	Tipo de Tasa	Cupón	Moneda	Cifras en Millones de Lempiras		
				Meta al IVT2016	Colocado al 1T2016	
					Monto	Porcentaje <sup>1</sup>
3 años	Fija	8.00%	Lempiras	5% al 10%	50.0	0%
5 años	Fija	9.50%	Lempiras	35%	453.6	3%
7 años	Fija	10.50%	Lempiras	35% al 40%	1,129.9	8%
10 años	Variable	Inflación + 4.50%	Lempiras	15% al 25%	501.5	4%
<b>Total</b>				<b>100%</b>	<b>2,135</b>	<b>15%</b>

Nota 1: Porcentaje aplicable sobre el monto deseado a colocarse según en el Plan de Financiamiento 2016 aprobado, el Plan de Financiamiento 2016 no incluye las emisiones de Deuda Agraria y Proyecto de Construcción de Cárceles, cuyas condiciones son independientes del comportamiento del mercado.

16

## 3. Cumplimiento de Metas Específicas del Plan de Financiamiento 2016

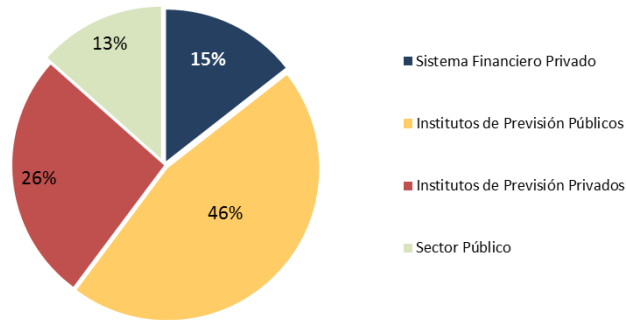
Meta	Cumplimiento	Observación al 1T2016
Mantener la vida promedio de la deuda interna entre 4.00 a 4.40 años a final de año.	Si	La vida promedio al I trimestre de 2016 se encuentra en 4.20 años.
Concentración de emisiones en pocas series (menos de 7 códigos ISIN en el año)	Sí	Se han utilizado únicamente 4 Códigos ISIN en subastas públicas para bonos a 3, 5 y 7 años con cupones fijos y 10 con cupón variable, de estos únicamente los bonos de 3 y 7 años fueron creados en 2016, los demás son reaperturas de ISIN.
Evitar pagos con bonos a proveedores	Sí	No se realizó ningún pago con bonos a proveedores de bienes y servicios al Estado. Únicamente se efectuaron pagos de aportes patronales, según lo autorizado en el Art. 43 del Decreto No.168-2015.
Mantener Exposición al Riesgo de Tasa 75% a 85% en tasa fija	Sí	El 77% de las colocaciones efectuadas fue a tasa fija.
No emitir títulos en moneda extranjera en el mercado doméstico a fin de fortalecer el desarrollo de los instrumentos en moneda nacional	Sí	El 100% de las colocaciones efectuadas fueron en moneda nacional.

Meta	Cumplimiento	Observación al 1T2016
Políticas para el Desarrollo del Mercado Primario y Secundario	Sí	-La Subasta Pública realizadas se realizaron con precios múltiples. -Se realizó una reunión con los inversionistas el 16-02-2016 -Los Códigos ISIN creados fueron con fecha de vencimiento del 12-02-2019 y 12-08-2023 para los bonos de 3 y 7 años respectivamente, cumpliéndose el mes de vencimiento señalado, así como el día de nacimiento. -el 100% de las captaciones de recursos se realizó a través de Subastas Públicas, mientras que los pagos patronales se realizaron de forma directa, previa aceptación de los tenedores.



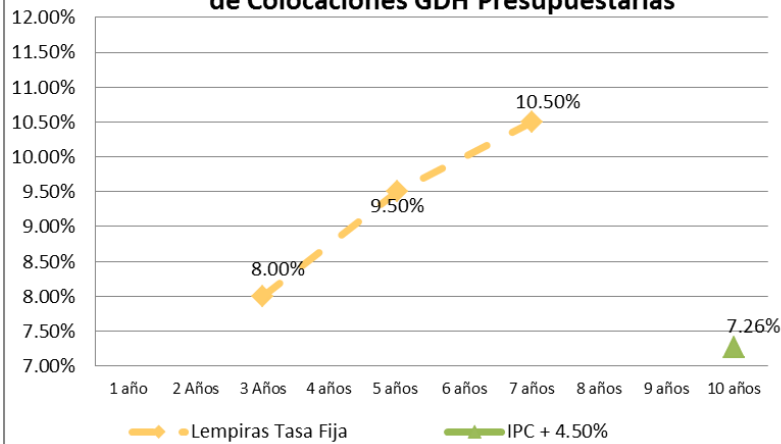
## ESTADÍSTICA DE COLOCACIÓN ACUMULADA AL I TRIMESTRE DE 2016

**Tendencia de Colocación por Tipo de Tenedor\***



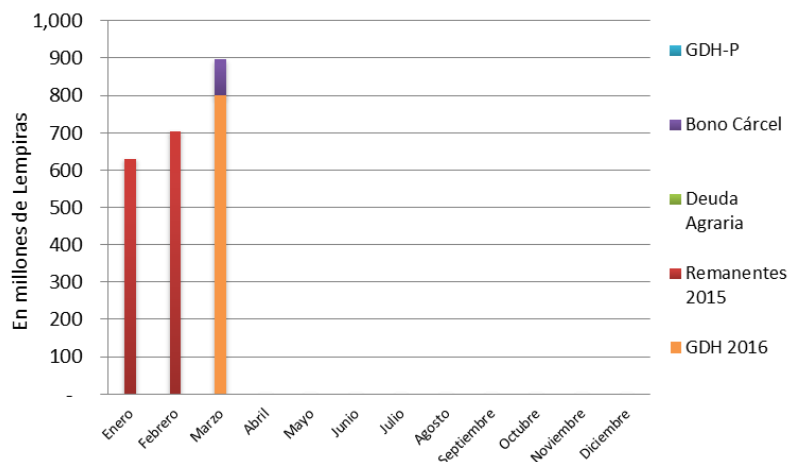
17

**Curva de Rendimientos Promedios Ponderados de Colocaciones GDH Presupuestarias**



— Lempiras Tasa Fija      — IPC + 4.50%

**Valores Colocados según el tipo de Emisión**



## Saldo de la Deuda Pública Interna del Gobierno Central

Descripción en millones de Dolares de los Estados Unidos de América

Al 31 de Marzo de 2016

<b>GRAN TOTAL</b>	<b>3,399.87</b>
B. GOBIERNO DE HONDURAS (GDH)	50.71
B.GOB. DE HONDURAS GDH2011	54.23
B/LET. GOB.HON.PERMUTAS(GDH-P)	487.66
BONO EL ZARZAL	3.42
BONOS CONADI A'''	0.06
BONOS ESPECIALES CLASE A'''	1.80
BONOS ESPECIALES DEUDA AGRARIA	6.32
BONOS GDH-PR 2011	22.72
BONOS GDHRO3-2010	17.48
BONOS/LETRAS GOB DE HOND.(GDH)	378.68
BONOS/LETRAS GOB. DE HON.(GDH)	495.23
BONOS/LETRAS GOB DE HON(GDH)--	847.79
BONOS/LETRAS GOB.DE HOND(GDH)_	35.34
BONOS/LETRAS GOB.HOND(GDH):	884.54
CUBRIR VARIAC,ESTAC.2009	95.12
DEUDA AGRARIA	3.31
DEUDA HISTORICA IHSS	1.10
ESTAB.FINANCIERA III	1.58
MELVA RUBY VASQUEZ	0.00
Proy.Rehab.Carret Teg-Cata III	1.77
PTMO. EXIMBANK CHINA	11.00

Fuente: SIGADE

Tipo de Cambio L 22.6359 por 1 US\$