



I Trimestre 2017

Informe de Cartera

Banco Mundial



GOBIERNO DE LA
REPÚBLICA DE HONDURAS



SECRETARÍA DE FINANZAS

Departamento de Monitoreo de
Financiamiento Externo Dirección
General de Crédito Público

ÍNDICE

ÍNDICE	1
EL BANCO MUNDIAL EN HONDURAS	2
OPERACIONES REEMBOLSABLES EN NEGOCIACIÓN	2
OPERACIONES REEMBOLSABLES EN EJECUCIÓN	2
EJECUCION FINANCIERA POR SECTOR	3
SITUACIÓN ACTUAL OPERACIONES REEMBOLSABLES	4
OPERACIONES NO REEMBOLSABLES EN EJECUCIÓN	9

EL BANCO MUNDIAL EN HONDURAS

Al 31 de marzo de 2017 el portafolio de préstamos financiados por el BM consta de 10 contratos de préstamos en ejecución sumando un monto total de US\$227.4 millones, de los cuales se han desembolsado US\$175.8 millones teniendo un saldo disponible por desembolsar de US\$51.6 millones.

OPERACIONES REEMBOLSABLES EN NEGOCIACIÓN

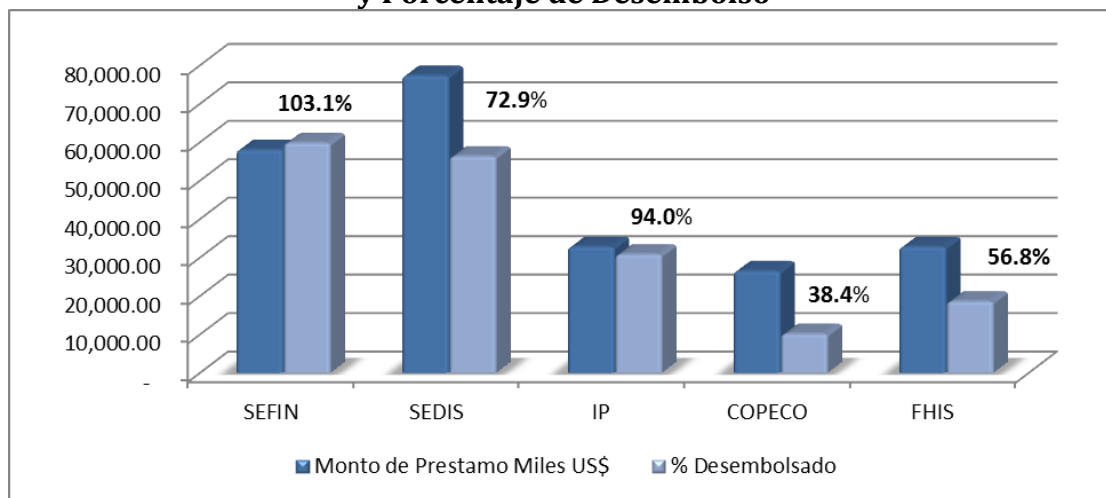
Nombre	Ejecutor	Monto	Sector
Cifras en Miles de Dólares			
Financiamiento Adicional al Proyecto Competitividad Rural	SEFIN/INVEST-H	25,000.0	Agricultura

Fuente: Departamento de Negociación de Financiamiento Externo, DGCP-SEFIN.

OPERACIONES REEMBOLSABLES EN EJECUCIÓN

El monto total de la cartera de préstamos es ejecutado por 5 instituciones del Estado, de las cuales la Secretaría Desarrollo e Inclusión (SEDIS) cuenta con la mayor asignación de recursos provenientes del Banco Mundial por un monto de US\$77.3 de los cuales ha desembolsado el 72.9%, seguido la Secretaría de Finanzas (SEFIN), con un monto de US\$58.0 millones de los cuales ha logrado un porcentaje de desembolso del 103.1% (la variación se debe al diferencial cambiario DEG=US\$), en tercer lugar el Fondo Hondureño de Inversión Social (FHIS) con un monto de US\$32.8 Millones de los cuales se han desembolsado el 56.8%.

Monto Asignado por Institución y Porcentaje de Desembolso

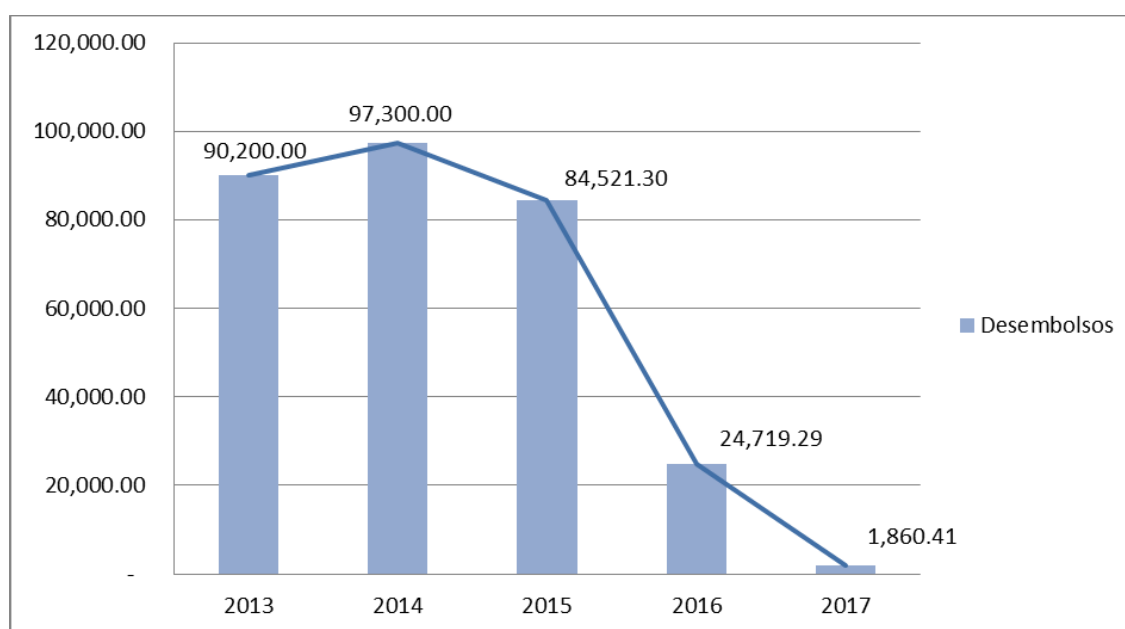


Fuente: Departamento de Monitoreo de Financiamiento Externo, DGCP-SEFIN.

Los proyectos financiados con recursos del Banco Mundial están enfocados en apoyo a los Sectores de Protección Social, Modernización del Sector Público, Infraestructura, Energía, Agua y Saneamiento.

En cuanto a los desembolsos correspondientes a los últimos cinco años, la tendencia de crecimiento más alta se registró en el año 2014, es importante resaltar que durante ese año se ejecutaron varias operaciones de inversión social y operaciones sectoriales lo que incrementó el porcentaje de desembolso.

Comparativo Desembolsos Anual 2013-2017 Cifras en Miles US\$

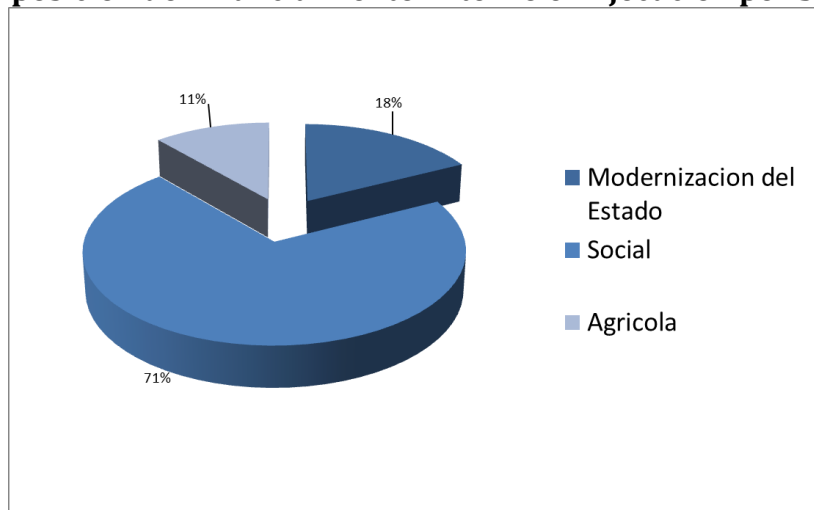


Fuente: Departamento de Monitoreo de Financiamiento Externo, DGCP-SEFIN.

EJECUCION FINANCIERA POR SECTOR

Al realizar un desglose por sector económico de los préstamos contratados con el BM, se puede identificar claramente que el sector prioritario a impulsar es el social, mismo que cuenta con un porcentaje equivalente al 71%, la diferencia se enfoca en otros Proyectos de gran impacto nacional como ser la Eficiencia y Modernización del Estado y desarrollo de la agricultura, con el fin de generar ingresos, empleo y fortalecer la seguridad social.

Composición de Financiamiento Externo en Ejecución por Sector



Fuente: Departamento de Monitoreo de Financiamiento Externo, DGCP-SEFIN.

MONTO DESEMBOLSADO POR COVENIO DE PRÉSTAMOS AL 31 DE MARZO DE 2017 (Cifras en Miles de US\$)

No. Convenio	Nombre del Proyecto	Unidad Ejecutora	Fecha Inicio	Fecha Cierre	Monto del Préstamo	Total Desembolsado en Vida del Proyecto	Desembolsos 2017	Monto Disponible	Porcentaje Desemb.
BANCO MUNDIAL									
4335-HN	Proyecto de Inversión del Sector Agua y Saneamiento (PROMOSAS)	SEFIN	16/11/2007	31/12/2016	30,000.0	30,528.3	0.00	-528.3	102%
4774-HN	Proyecto Protección Social (Bono 10000)	SEDIS	02/08/2010	31/12/2017	40,000.0	40,186.7	0.00	-186.7	100%
4465-HN	Proyecto Competitividad Rural	SEFIN	17/09/2008	31/12/2016	18,030.1	19,975.7	261.98	-1,945.6	111%
4641-HN	Programa de Administración de Tierras de Honduras II	IP	23/08/2011	31/05/2017	32,800.00	30,831.1	0.00	1,968.9	94%
5190-HN	Proyecto de Gestión de Riesgos de Desastres	COPECO	18/12/2012	30/04/2019	26,496.55	10,174.0	520.47	16,322.5	38%
5192-HN	Proyecto Municipios Más Seguros	FHIS	18/12/2012	31/08/2018	12,782.11	6,710.4	471.77	6,071.7	52%
5294-HN	Financiamiento Adicional al Proyecto Protección Social	SEDIS	26/08/2013	30/04/2018	12,300.00	11,679.9	84.30	620.1	95%
5289-HN	Financiamiento Adicional al Proyecto Infraestructura Rural	FHIS	12/07/2013	30/06/2016	20,000.00	11,897.6	-82.15	8,102.4	59%
5270-HN	Financiamiento Adicional a PROMOSAS	SEFIN	12/07/2013	31/12/2016	10,000.00	9,308.7	0.00	691.3	93%
5603-HN	Financiamiento Adicional para el Proyecto de Protección Social	SEDIS	19/05/2015	30/04/2018	25,000.00	4,469.5	604.06	20,530.5	18%
Total Banco Mundial					227,408.7	175,762.0	1,860.4	51,646.7	77%

Fuente: Departamento de Monitoreo de Financiamiento Externo, DGCP-SEFIN.

SITUACIÓN ACTUAL OPERACIONES REEMBOLSABLES

IDA 4465-HN Competitividad Rural

Fue firmado el 17 de septiembre de 2008 por un monto de US\$23.0 millones y es ejecutado por la Secretaría de Finanzas.

El objetivo primordial es contribuir a mejorar la productividad y competitividad de pequeños productores/as rurales organizados, a través del establecimiento de alianzas estratégicas en el marco de las cadenas de valor.

Logros del Proyecto

1. Aumento en 10% en las ventas brutas de las OPRs en la Implementación de PNs.
2. Las Inversiones Privadas en forma de Créditos a las OPRs representan al menos el 50% del monto invertido como donación del Sector Público
3. Los productores participantes tienen un incremento de un 20% en la productividad de la tierra.
4. 175 OPRs han producido un perfil que es aprobado para volverse en un PN.
5. Al menos de 15 Proveedores de asistencia técnica aprobados para dar apoyo a las OPRs.
6. Al menos de 120 alianzas productivas en ejecución.
7. Al menos 5,280 productores rurales se han beneficiado con la financiación del proyecto.
8. 85% de las OPR califican favorablemente la asistencia técnica de los proveedores de servicio aprobados.
9. 80% de las inversiones previstas en los PNs son complementadas en el tiempo previsto.
10. Al menos 70% de los PNs participantes en el proyecto implementan buenas prácticas ambientales como se propone en su Plan de Negocio.
11. Al menos 70% de los PNs participantes en el proyecto implementan con éxito las medidas de género de juventud y pueblos indígenas, identificado en su PN.

IDA 4335-HN e IDA 5270-HN Modernización del Sector Agua y Saneamiento

El proyecto IDA 4335 fue firmado el 16 de noviembre de 2007 por un monto de US\$30.0 millones y el IDA 5270 el 12 de julio de 2013 por un monto de US\$10.0 millones. Ambos son ejecutados por la Secretaría de Finanzas.

Los objetivos del proyecto son: mejorar el sostenimiento, eficiencia, y confiabilidad de los servicios del sector agua y saneamiento (en adelante, SAS) del prestatario en municipalidades elegibles y mejorar el desempeño de las instituciones nacionales del SAS del prestatario en el ejercicio de sus respectivos papeles de conformidad con la Ley Marco del sector correspondiente.

Logros del Proyecto

1. 70% de avance físico en contrato de Asistencia Técnica para los 11 municipios beneficiarios del PROMOSAS.
2. 70% de avance físico en construcción de tanques y mejoras al Sistema de Agua Potable en Pimienta, San Manuel, Villanueva, Siguatepeque, Comayagua y Danli.

3. 100% de avance físico en perforación de Pozos de Agua, 3 en Choloma y 3 Siguatepeque.
4. 50% de avance físico en construcción de tanques y mejoras al Sistema de Agua Potable La Lima.
5. 31% de avance físico en rehabilitación de planta potabilizadora y mejoras en red de distribución en el acueducto en Teupasenti.
6. 20% de avance físico en adquisición e instalación de planta potabilizadora y mejoras en la red de distribución en el acueducto de Tutule.
7. 100% de avance físico en construcción de oficinas para los prestadores de agua potable y saneamiento en los Municipios de Teupasenti.
8. 100% de avance físico en construcción de oficinas para el prestador de aguas potable y saneamiento Municipio de San Pedro de Tutule.
9. 50% de avance físico en construcción de edificio prestador de agua potable y saneamiento en Siguatepeque.
10. 20% de avance físico en Adquisición e instalación y equipamiento del Software comercial en 9 Prestadores.
11. 10% de avance físico en adquisición de equipo perforación de pozos, equipo de cómputo, equipo de oficina SANAA.
12. 50% de avance físico en adquisición y desarrollo de Software ERSAPS y CONASA.

IDA 5289-HN Proyecto Infraestructura Rural

El objetivo de desarrollo del proyecto es: mejorar el acceso, cualitativa y sustancialmente de los servicios de infraestructura (carreteras, agua, saneamiento y energía eléctrica) para los pobres de zonas rurales en el territorio y la descentralización a través del desarrollo de capacidades y condiciones locales adecuadas para prestar servicios de infraestructura y planificación.

Logros del Proyecto

1. 24 conexiones de agua y saneamiento
2. 3.0 km de caminos rehabilitados
3. 7.07 km pavimentados en varias municipalidades
4. 585 conexiones de electrificación SIM
5. 1492 conexiones de sistemas solares domiciliarios
6. 31 conexiones de sistemas solares escolares

IDA 4774-HN, IDA 5294-HN e IDA 5603-HN Protección Social –Bono 10,000

El Proyecto apoya el objetivo del Gobierno de construir un sistema mejorado de protección social, principalmente mediante el fortalecimiento de la capacidad institucional para diseñar e implementar un nuevo programa de Transferencias Monetarias Condicionadas (TMC).

Logros del Proyecto

1. 237,950 (Número de hogares pobres extremos rurales participantes del programa, en las planillas de año anterior, y que además se encuentran clasificados en pobreza extrema) / 254,663 (Número de hogares rurales participantes del programa, en las planillas del año anterior)*100
2. 115,392 (Total niños con asistencia de 1ro a 6to grado) / 119,840 (Total niños matriculados de 1ero a 6to grado) *100
3. 17,054 (Total niños con asistencia a 7mo a 9no grado) / 20,609 (Total niños matriculados de 7mo a 9no grado) *100
4. 5,792 (Total niños de 13-15 años aprobados en el año 2015) / 5,923 (Total niños de 13-15 años matriculados en el año 2015) *100
5. 5,764 (Total niñas de 13-15 años aprobadas en el año 2015) / 5,884 (Total niñas de 13-15 años matriculadas en el año 2015) *100
6. 1,323 (Total niños de 16-18 años aprobados en el año 2015) / 1,500 (Total niños de 16-18 años matriculados en el año 2015) *100
7. 1,540 (Total niñas de 16-18 años aprobadas en el año 2015) / 1,719 (Total niñas de 16-18 años matriculados en el año 2015) *100
8. 232,062 (Numero de Hogares con ficha socioeconómica única con año mayor a 2014) / 315,184 (Numero de Total de Hogares que se levantaron de SIRBHO, INE y Pedagógica) *100 (Hogar registrado es hogar en el padrón, no necesariamente recibiendo TMC).

IDA 5190-HN Proyecto de Gestión de Riesgos de Desastres

Fue firmado el 18 de marzo de 2013 por un monto de US\$29.2 millones y es ejecutado por COPECO.

El objetivo del proyecto es apoyar al receptor para: (a) continuar fortaleciendo sus capacidades para la gestión integral de los riesgos de desastres a nivel municipal y nacional y (b) aumentar su capacidad de responder inmediata y eficazmente a una emergencia elegible.

Logros del Proyecto

1. Campaña de concientización y promoción cultura gestión de riesgo (100%)
2. Rehabilitación y mantenimiento de la red nacional de monitoreo sísmico (100%)
3. Fortalecimiento de la capacidad a nivel municipal y local (100%)
4. Adquisición de fotografía aérea/imágenes satelitales y modelos de elevación digital (100%)
5. Mantenimiento preventivo de las estaciones telemétricas Cuenca Ulúa y Chamelecón.
6. Fortalecimiento al Sistema de Alerta Tempra (SAT).
7. Construcción de Medidas Estructurales.
8. Informe de Línea Base.

- 9. 83 (Individuos) Personal Técnico de las municipalidades participantes entrenados.
- 10.73 CODEMs y CODELs establecidos.
- 11.41% Mujeres participando activamente en los CODEMs y CODELs.
- 12.11 Medidas de Mitigación Implementadas.

IDA 4641-HN Programa de Administración de Tierras de Honduras II

Fue firmado el 23 de agosto de 2011 por un monto de US\$32.80 millones y es ejecutado por EL IP.

Tiene por objetivo proporcionar a la población, que se encuentra dentro del Área del Proyecto, servicios más descentralizados y mejorados para la administración de tierras, incluyendo mejor acceso y más exactitud en la información, registros de la propiedad y transacciones.

Logros del Proyecto

- 1- Al menos 50,000 familias de las áreas urbanas y rurales obtienen nuevos títulos de la propiedad a través del Proyecto.
- 2- Al menos 4 Circunscripciones Registrales operan la información de los bienes inmuebles en SURE bajo una matrícula registral única
- 3- Por lo menos 3 áreas protegidas están delimitadas y demarcadas.
- 4- Elaboración de un proyecto de Reglamento de Mensura Catastral para aprobación del Consejo Directivo del IP
- 5- Al menos 5 municipios cumplen certificación técnica para calificar como Centros Asociados del Instituto de la Propiedad (IP).
- 6- 700 personas del sector público y privado entrenados para usar el SURE.
- 7- Al menos 10 municipios con levantamiento georeferenciado de los límites administrativos.
- 8- Al menos 4 municipalidades preparan, a través de procesos participativos, Planes de Desarrollo Municipal, con enfoque de Ordenamiento Territorial.
- 9- 90,000 predios urbanos y rurales en el área de influencia del Proyecto están registradas en el Folio Real.

IDA 5192-HN Proyecto Municipios más Seguros

Tiene por objetivo mejorar la capacidad de las autoridades nacionales y locales en la prevención de la violencia; atender los factores de riesgo relacionados con las Municipalidades seleccionadas; y mejorar su capacidad para responder de manera oportuna y efectiva a una Emergencia Elegible.

Logros del Proyecto

- 1- 558 líderes comunitarios capacitados en temas relacionados a la prevención de violencia (350) 694 (558+136).

- 2- 3,669 niñas, niños y jóvenes en situación de riesgo que participan en los talleres o eventos para promoción de una cultura de paz y resolución de conflictos (1,740) (4637).
- 3- 2,531 residentes de las comunidades intervenidas que participan en programas de prevención social (3,775) (2,824).
- 4- 534 residentes de la comunidad que usan los tres nuevos centros comunitarios (CDAS) 1,500.
- 5- 2,109 miembros de familia que reciben atención para mejorar las relaciones familiares. 1,450.
- 6- 16 espacios públicos construidos o rehabilitados en las comunidades seleccionadas con un enfoque de la metodología CPTED 20.
- 7- Adquisición de Equipo de Cómputo, Licencias, Mobiliario y Servicios Conexos, para Observatorios Locales en los Municipios de Choloma, El Progreso, La Ceiba, San Pedro Sula y Tegucigalpa, del Instituto Universitario en Democracia, Paz y Seguridad (IUDPAS) de la Universidad Nacional Autónoma de Honduras.
- 8- Adquisición de Mobiliario, para Observatorios Locales en los Municipios de Choloma, El Progreso, La Ceiba, San Pedro Sula y Tegucigalpa, del Instituto Universitario en Democracia, Paz y Seguridad (IUDPAS) de la Universidad Nacional Autónoma de Honduras.
- 9- Adquisición de Lote #1. Equipo informático, siguientes: veintiún (21) cámaras fotográficas y cuarenta y tres (43) computadoras de escritorio para los Centros de Alcance (CDA), localizados en los Municipios de Choloma, San Pedro Sula y La Lima en el Departamento de Cortés; La Ceiba y Tela en el Departamento de Atlántida; Distrito Central en el Departamento de Francisco Morazán; Gracias en el Departamento de Lempira; Juticalpa en el Departamento de Olancho; y Puerto Lempira en el Departamento de Gracias a Dios

OPERACIONES NO REEMBOLSABLES EN EJECUCIÓN

Al 31 de marzo de 2017 el portafolio de donaciones financiadas por el BM consta de 2 convenios de donación sumando un total de US\$30.2 millones, de los cuales se ha logrado desembolsar US\$1.4 millones, correspondiente al 5% del total de los recursos otorgados.

DESEMBOLSOS DE DONACIONES AL 31 DE MARZO DE 2017 (Cifras en Miles de US\$)

Referencia Acreedor	Nombre del Proyecto/Programa	Unidad Ejecutora	Fecha de Firma	Fecha de Cierre	Monto de la Donacion	Desembolsos Acumulados	Desembolsos 2017	Disponible	% Desemb.
TF-016493	Proyecto Iniciativa de Apoyo a la Implementación de la Transparencia en Industrias Extractivas	MCA	26/09/2014	31/12/2015	278.2	278.2	0.00	-0.0	100%
TF-017904	Proyecto de Seguridad Alimentaria del Corredor Seco	MCA	11/11/2015	30/06/2021	30,000.0	1,121.4	0.00	28,878.6	4%
TOTAL BANCO MUNDIAL					30,278.2	1,399.6	-	28,878.6	5%

TF-16493 Proyecto Iniciativa de Apoyo a la Implementación de la Transparencia en Industrias Extractivas.

Fue firmado el 16 de septiembre de 2014 por un monto de US\$0.3 millones y es ejecutado por la Cuenta del Milenio Honduras – Invest.

El objetivo del proyecto es contribuir a la mejora de la gobernanza del destinatario en el sector de las industrias extractivas, apoyando el proceso de la EITI de promover la transparencia y la rendición de cuentas a través de la cadena de valor de las industrias extractivas.

El proyecto se encuentra en la etapa de cierre.

TF-017904 “Programa Alianza para el Corredor Seco (ACS)”,

Por un monto aproximado de US\$30.00 millones financiado con recursos provenientes del Programa Global de Seguridad Alimenticia (GAFSP) por sus siglas en inglés, el cual seguirá un proceso estándar para este tipo de donaciones, con la salvedad de que no requerirá aprobación del Directorio, sino del Vice-Presidente Regional. El objetivo primordial del Proyecto consiste en ayudar a reducir la pobreza extrema y la desnutrición en el Corredor Seco de Honduras a través de mejoras en la productividad agrícola, aumento de los ingresos rurales y la nutrición de las familias.