



# Dirección General de Inversiones Públicas

## *Informe General de Avance Físico y Financiero*

**Al Segundo Trimestre,  
2018**

**Tegucigalpa, M.D.C**

**Honduras, C.A.**

**Julio, 2018**

## INVERSIÓN PÚBLICA AL SEGUNDO TRIMESTRE DEL 2018

### PRESENTACION

El presente documento fue elaborado por la Dirección General de Inversiones Públicas (DGIP) de la Secretaría de Finanzas, en el marco de sus competencias como ente técnico coordinador del PIP. En este apartado se muestra el análisis del comportamiento de la ejecución física y financiera de la Inversión Pública (PIP), correspondiente al II Trimestre del ejercicio fiscal 2018.

El monto aprobado por el Congreso Nacional para el Programa de Inversión Pública (PIP) en el ejercicio fiscal 2018 asciende a L13,317,043,521, en adición se incluye la inversión bajo la modalidad de Asociación Público Privada (APP) por un monto de L7,816,000,000, así como el Fondo Social para la Reducción de la Pobreza que asciende a L4,500,000,000 totalizando un monto aprobado para el año 2018 de L25,633,043,521.

El presupuesto vigente en el PIP asciende a L13,788,167,952, el incremento presupuestal respecto al aprobado se debe a incorporaciones presupuestarias de fondos externos (fuentes 21 y 22) por un monto de L438,335,196 y la incorporación de fondos nacionales (fuente 11) por el orden de L32,789,235 para los proyectos que se detallan a continuación:

Programa de Infraestructura para la Seguridad Ciudadana por un monto L12 millones ejecutado por el Fondo Hondureño de Inversión Social (FHIS); Programa Prevención de la Enfermedad de Chagas y Leishmaniasis (PENCHALE) por el orden de L6.1 millones, ejecutado por la Secretaría de Salud; Construcción y Equipamiento del Edificio Anexo al Edificio Pedagógico de la Universidad de Defensa de Honduras con un monto de L14.8 ejecutado por la Secretaría de Defensa Nacional (SEDENA) y el Apoyo a la Gestión Basada en Resultados a Nivel Municipal por el orden de L0.3 millones ejecutado por la Secretaría de Coordinación General de Gobierno (SCGG).

En el transcurso del segundo trimestre no se realizaron congelamientos al presupuesto de inversión, por lo que el presupuesto vigente ajustado se mantiene estable (13,788,167,952). lo cual al incluir la inversión bajo la modalidad de Asociación Público Privada y el Fondo Social para la Reducción de la Pobreza alcanza un presupuesto vigente a junio de L26,104,167,952 (4.5% del PIB proyectado para el 2018).

**Cuadro No.1**  
**INVERSIÓN PÚBLICA, EJECUCIÓN FINANCIERA AL II TRIMESTRE 2018**  
Cifras en Lempiras

No. Proy aprobados	Estructura del Sector Público	Presupuesto Aprobado	Presupuesto Vigente	Devengado Aprobado	% Ejecución (Dev./Vig. Ajustado)
86	Administración Central	12,309,511,984	12,777,182,660	4,229,426,073	33
9	Resto del Sector Público	1,007,531,537	1,010,985,292	43,293,602	4
<b>95</b>	<b>Total PIP General</b>	<b>13,317,043,521</b>	<b>13,788,167,952</b>	<b>4,272,719,676</b>	<b>31</b>
11	Resumen de Proyectos APP	7,816,000,000	7,816,000,000	1,097,366,730	14
1	Reducción de la Pobreza (Vida Mejor)	4,500,000,000	4,500,000,000	1,487,700,000	33
<b>12</b>	<b>Sub Total APP-Fideicomiso</b>	<b>12,316,000,000</b>	<b>12,316,000,000</b>	<b>2,585,066,730</b>	<b>21</b>
<b>107</b>	<b>Total General</b>	<b>25,633,043,521</b>	<b>26,104,167,952</b>	<b>6,857,786,405</b>	<b>26</b>

Fuente: SIAFI, Superintendencia de Alianzas Público Privadas

Al término del segundo trimestre, se registra una ejecución financiera acumulada de **L.6,857,786,405** (26%) que representa un 15.2% menor comparado con la ejecución al segundo trimestre del 2017 Respecto al presupuesto vigente, concentrándose el mayor porcentaje de ejecución a nivel de PIP en las instituciones que conforman los Entes sin Adscripción a un Gabinete a través de la Alcaldía Municipal del Distrito Central y la Secretaría de Coordinación General de Gobierno seguido por los Entes con Adscripción a la presidencia a través del Servicio de Administración de Rentas, además el Tribunal Superior de Cuentas en el Gabinete Entes que no forman parte del Poder Ejecutivo y la Secretaría de Desarrollo e Inclusión Social, parte del Gabinete Sectorial de Desarrollo e Inclusión Social, todas ellas con porcentajes de ejecución arriba del 40%.

En cuanto a la ejecución del Fideicomiso Vida Mejor se observa una disminución de 9 puntos porcentuales (42% al II Trimestre 2017); Mientras que en los proyectos ejecutados bajo la modalidad APP se observa un incremento de 6 puntos porcentuales en relación al segundo trimestre del 2017.

El comportamiento de ejecución reportado al segundo trimestre del año, es habitual en el Programa de Inversión Pública debido que los Proyectos ven dinamizada su ejecución en los dos últimos trimestres de cada año.

## **I. ANALISIS GLOBAL DE LA INVERSIÓN PÚBLICA 2018**

### **1.1 Programa de Inversión Pública Global 2018**

Los recursos del Programa de Inversión Pública para el ejercicio fiscal 2018 son destinados a la ejecución de 107 programas y proyectos, incluye un Fideicomiso Fondo Social Reducción de la Pobreza (Vida Mejor) y 11 Proyectos financiados bajo modalidad Asociaciones Públicas Privadas y 95 proyectos de Inversión Pública.

En el presupuesto aprobado por el Congreso Nacional se incluyen 78 proyectos de inversión Pública, al segundo Trimestre se incorporaron 17 proyectos alcanzando 95 proyectos, dichos Proyectos fueron incorporados en las siguientes instituciones:

Cuenta del Desafío del Milenio (3 Proyectos), Secretaría de Infraestructura y Servicios Públicos (5 Proyectos) Alcaldía Municipal (2 Proyectos) y Tribunal Superior de cuentas, Fondo Hondureño de Inversión Social, Secretaría de Salud, Secretaría de Defensa, Secretaría de Seguridad, Secretaría de Finanzas e Instituto Hondureño de Ciencia, Tecnología e Innovación con un Proyecto cada institución. El detalle de los proyectos incorporados durante el año se aprecia a continuación:

**Cuadro No. 2**  
**Proyectos Incorporados Durante el Año 2018 al II Trimestre 2018**  
**Valores en Millones de Lempiras**

No.	PROYECTO	PRESUPUESTO VIGENTE
<b>1</b>	<b>TRIBUNAL SUPERIOR DE CUENTA</b>	<b>3.9</b>
1	PROYECTO APOYO A LA IMPLEMENTACIÓN DEL PLAN ESTRATEGICO 2014-2018 PARA EL MEJORAMIENTO Y FORTALECIMIENTO DEL TSC	3.9
<b>1</b>	<b>FONDO HONDUREÑO DE INVERSIÓN SOCIAL</b>	<b>56.4</b>
2	PROGRAMA DE INFRAESTRUCTURA PARA LA SEGURIDAD CIUDADANA	56.4
<b>3</b>	<b>CUENTA DEL DESAFÍO DEL MILENIO</b>	<b>226.30</b>
3	PROGRAMA PILOTO DE RESILIENCIA CLIMÁTICA (PPCR)	13.3
4	PROYECTO DE COMPETITIVIDAD RURAL EN HONDURAS, (COMRURAL)	80.7
5	AMPLIACIÓN Y MEJORAMIENTO DE CARRETERA CA-5 NORTE SEGMENTOS I Y II (SECCIÓN 2A), TRAMO LAS MERCEDES-EMPALME VILLA DE SAN ANTONIO	132.3
<b>1</b>	<b>SECRETARÍA DE SALUD</b>	<b>26.2</b>
6	PROGRAMA PREVENCIÓN DE LA ENFERMEDAD DE CHAGAS Y LEISHMANIASIS (PENCHALE)	26.2
<b>1</b>	<b>SECRETARÍA DE SEGURIDAD</b>	<b>97.6</b>
7	PROGRAMA DE APOYO A LA IMPLEMENTACION DE LA POLITICA INTEGRAL DE CONVIVENCIA Y SEGURIDAD CIUDADANA (FONDOS DE DONACION)	97.6
<b>1</b>	<b>SECRETARÍA DE DEFENSA NACIONAL</b>	<b>14.4</b>
8	CONSTRUCCIÓN Y EQUIPAMIENTO DEL EDIFICIO ANEXO AL EDIFICIO PEDAGÓGICO DE LA UNIVERSIDAD DE DEFENSA DE HONDURAS	14.4
<b>1</b>	<b>SECRETARÍA DE FINANZAS</b>	<b>3.6</b>
9	APOYO A LA IMPLEMENTACIÓN DEL PLAN DE LA ALIANZA PARA LA PROSPERIDAD DEL TRIÁNGULO NORTE (PAPTN)	3.6
<b>4</b>	<b>SECRETARÍA DE INFRAESTRUCTURA Y SERVICIOS PÚBLICOS</b>	<b>251.26</b>
10	CONSTRUCCION Y PAVIMENTACION CON CONCRETO HIDRAULICO A 4 CARRILES EN CALLE 8 -LA CEIBA, ATLANTIDA	77.9
11	REHABILITACION DEL TRAMO CARRETERO VIRREY - MACUELIZO - AZACUALPA, CON UNA LONGITUD APROXIMADA DE 10 KM, LOCALIZADO EN EL DEPARTAMENTO DE SANTA BARBARA.	21.9
12	CONSTRUCCIÓN Y PAVIMENTACIÓN CON CONCRETO HIDRÁULICO ¿SAN NICOLÁS-ATIMA, ETAPA I TRAMO SAN NICOLÁS-SANTA CRUZ, CON UNA LONGITUD APROXIMADA DE 5 KM., LOCALIZADO EN EL DEPARTAMENTO DE SANTA BÁRBARA.	56.0
13	REHABILITACIÓN DEL BULEVAR LOS POETAS LOCALIZADO EN LA CIUDAD DE JUTICALPA DEPARTAMENTO DE OLANCHO	21.0
14	CONSTRUCCION Y PAVIMENTACION CON DOBLE TRATAMIENTO DEL TRAMO CARRETERO SANTA ANA DE YUSGUARE, DEPARTAMENTO DE CHOLUTECA	74.6
<b>1</b>	<b>INSTITUTO HONDUREÑO DE CIENCIA, TECNOLOGIA E INNOVACIÓN</b>	<b>3.5</b>
15	APOYO AL FORTALECIMIENTO DEL SISTEMA NACIONAL DE CIENCIA, TECNOLOGÍA E INNOVACIÓN DE HONDURAS	3.5
<b>2</b>	<b>ALCALDÍA MUNICIPAL DEL DISTRITO CENTRAL</b>	<b>13.4</b>
16	PROYECTO DE TRANSPORTE PUBLICO PARA EL DISTRITO CENTRAL (TEGUCIGALPA - COMAYAGUELA)	4.4
17	PROGRAMA DE MITIGACION DE DESASTRES NATURALES EN EL MUNICIPIO DEL DISTRITO CENTRAL	9.0
<b>16</b>	<b>TOTAL</b>	<b>696.52</b>

FUENTE: SIAFI

Cabe resaltar que el monto que refleja el cuadro anterior en algunos casos corresponde a incorporaciones con financiamiento de su propio presupuesto para dar espacio a proyectos nuevos, y otros por incorporación de fondos de donación o fondos nacionales de contraparte de proyectos.

En el PIP se ejecutan proyectos que contribuyen al incremento de los activos no financieros de las entidades que integran el Sector Público y los bienes y servicios de dominio público, con el fin de iniciar, ampliar, mejorar, modernizar, reponer o reconstruir la capacidad productiva de bienes y la prestación de servicios nacionales.

El desempeño de la ejecución de la Inversión Pública al segundo Trimestre del 2018 a nivel de devengado (26%) muestra un comportamiento cercano pero inferior a los mostrados en los años 2016 y 2017 (28% y 30.7% respectivamente) debido a que varios de los proyectos se encuentran en procesos de contratación, falta de gestión institucional para erradicar cuellos de botella y cumplimiento que conforme a la Ley corresponden, como es el caso de las Enmiendas a las Notas de Prioridad en apego a la Guía Metodológica General para la Formulación de Proyectos. No obstante, producto de las gestiones realizadas por la Secretaria de Finanzas, medidas adoptadas con el fin de cumplir con el ordenamiento y control del gasto en inversión pública se espera que la ejecución de la Inversión crezca significativamente durante el tercer y cuarto trimestre.

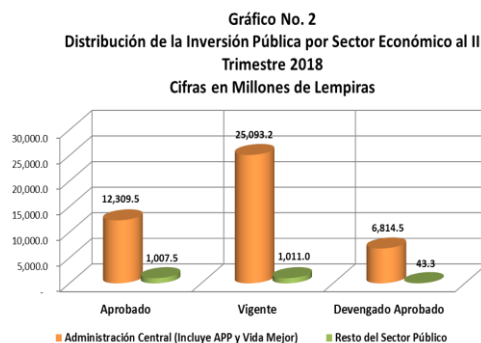
En seguimiento a las acciones que la Secretaría de Finanzas ha llevado a cabo con el propósito de mantener la estabilidad en el control del gasto y déficit fiscal, durante el segundo trimestre se propone efectuar traslado de estructuras presupuestarias a fin de compensar la incorporación de los recursos al presupuesto, con esto se pretende lograr que la ejecución del PIP 2018 sea ejecutado en su totalidad, así como el puntual seguimiento a las Metas físicas de cada uno de los Proyectos de inversión pública.

## 1.2 Proyectos de Inversión Pública año 2018

El presupuesto vigente de la Inversión Pública se concentra en su mayor parte en instituciones de la Administración Central, concentrando el 96.1% que incluye proyectos APP y el Fideicomiso Vida Mejor.

El resto del Sector Público alcanza apenas el 3.9% de la Inversión.

La distribución de la Inversión Pública de acuerdo a la Clasificación del Sector Económico se aprecia en el Gráfico No.2.



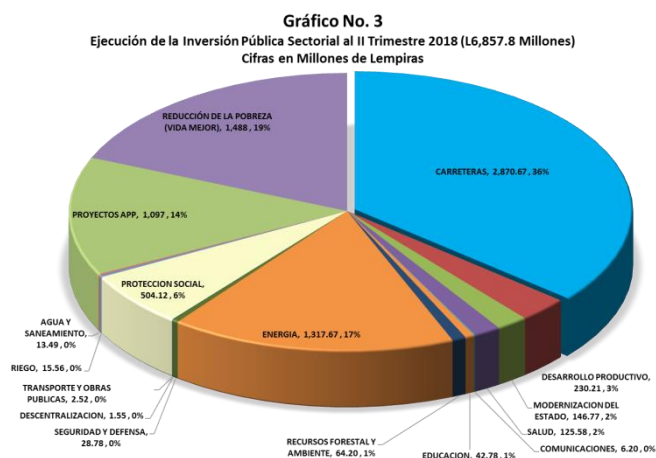
Los montos de inversión que sobresalen en la ejecución se concentran en La Cuenta del Milenio-Honduras (MCA-H), Empresa Nacional de Energía Eléctrica (ENEE), Secretaría de Infraestructura y Servicios Públicos (INSEP), y la Secretaría de Desarrollo e Inclusión Social, quienes en su conjunto suman L. 10,892,285,214 del PIP; es decir el 41.7% del total del presupuesto vigente. Por su parte el Fideicomiso Vida Mejor y proyectos APP suman el 47.2%. Por otra parte el INA, el Tribunal Superior de Cuentas (TSC) y el Instituto Hondureño de Ciencia, Tecnología e Innovación (IHCIETI) entre otras, reportan los presupuestos más bajos de inversión que oscilan entre 0% y 30%

En cuanto a la ejecución porcentual la institución que mayor porcentaje de ejecución reporta es la Alcaldía Municipal del Distrito Central con un 90% de cumplimiento, seguida por la Secretaría de Coordinación General de Gobierno y el Servicio de Administración de Rentas con 78% y 54.8% respectivamente.

Para el ejercicio fiscal 2018 en las Disposiciones Generales de Presupuesto, se incluyó lineamientos específicos orientados a ordenar y agilizar la ejecución de proyectos, acorde a las restricciones fiscales, así como en la Ley de Ordenamiento de las Finanzas Públicas, Control de las Exoneraciones y Medidas Anti evasión y la Ley de Responsabilidad Fiscal.

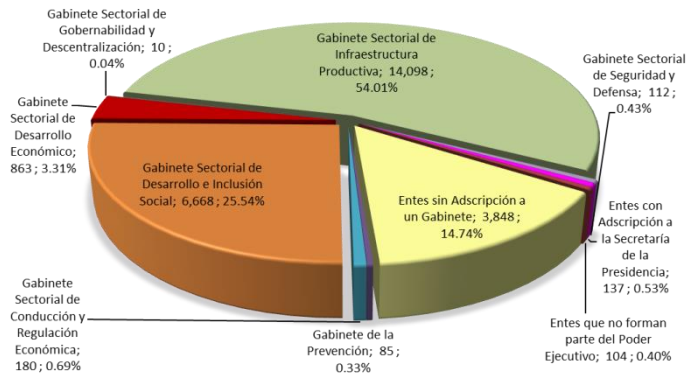
## 1.3 La Inversión Pública Ejecutada a Nivel Sectorial

En cuanto a la ejecución a nivel sectorial, el Sector Carretero es el que abarca el mayor monto de ejecución presupuestaria (Incluye APP) por el orden de L2,870,.7 millones. Es decir, un 42% de participación en relación al total del presupuesto ejecutado; seguido por el Sector Energía con un monto ejecutado



de L1,317.7 millones (19% de participación en relación al total del presupuesto ejecutado y el Fideicomiso para la Reducción de la Pobreza (Vida Mejor) con un monto ejecutado de L1,488 millones, representando el 22% de participación respecto al total ejecutado del PIP. Estos Sectores en su conjunto concentran el 73% de la ejecución total de la inversión Pública al II Trimestre.

**Gráfico No. 4**  
**Inversión Pública por Gabinete Sectorial**  
**Cifras en Millones de Lempiras**



Los Sectores con menor ejecución financiera son el su orden el Sector Protección Social, Desarrollo Productivo, Modernización del Estado, Salud, Educación, Comunicaciones y Recursos Forestales y Ambiente quienes en su conjunto alcanzaron una ejecución de L1,181.7 representativos del 27% de participación respecto al total ejecutado.

En el marco de la reforma a la Ley General de la Administración Pública, se conformaron Gabinetes

Sectoriales que agrupan las instituciones de acuerdo a la naturaleza de sus atribuciones, a continuación, se presentan los principales avances físicos por cada Gabinete Sectorial:

- **Gabinete Sectorial de Infraestructura Productiva**

Al segundo trimestre el Gabinete de Infraestructura Productiva cuenta con un presupuesto aprobado de L 9,563,896,694 , el cual se incrementó 5.2% alcanzado un presupuesto vigente de L 10,057,070,628, y una ejecución presupuestaria de L 3,335,726,624 (33%) según SIAFI.

La inversión del Gabinete Sectorial es financiada en un 69% por Fondos Externos provenientes de organismos multilaterales como BCIE, BID, BM, OFID y Gobiernos de países amigos como China, un 23% por Fondos Nacionales y un 7% perteneciente a Donaciones.

El 98% de los recursos del Tesoro Nacional son ejecutados por la INSEP, mientras que los recursos propios en su totalidad son ejecutados por la Empresa Nacional de Energía Eléctrica (ENEE) (86%) y HONDUTEL (14%).

**Principales Metas Ejecutadas al II Trimestre, 2018**

**Programa de Integración Vial (BID 2470/BL-HO-1):** Los tres tramos (6 Lotes) en los que se dividió el proyecto se encuentran en plena ejecución, dos Lotes se encuentran ya finalizados, dos cercanos a su término y los dos Lotes del tramo Choluteca – Guasaule presentan avances por encima de lo programado, por lo que no se visualizan problemas de ejecución ni desfase en la fecha de cierre de los contratos de obra y supervisión, y del proyecto definida para el 26 de enero de 2020, el detalle de avance por cada tramo de denuncia a continuación:

El tramo Jícaro Galán - El Amatillo (41.32 Km): Lote A Jícaro Galán – Desvío El Tránsito (Astaldi) presenta una ejecución física del 100% (20.68 Km finalizados), el Lote B Desvío El Tránsito – El Amatillo (Prodecon) presenta una ejecución física del 85.87%.

El tramo Jícaro Galán – Choluteca (56.07 Km): el Lote A Jícaro Galán – Santa Elena (Astaldi) presenta una ejecución física del 83.38%, el Lote B Santa Elena – Choluteca (Prodecon) presenta una ejecución física del 100% (20.25 Km finalizados).

El tramo Choluteca – Guasaule (41.71 km), el Lote A Choluteca - Desvío San Bernardo (ETERNA) presenta una ejecución física del 36.8%, y Lote B Desvío San Bernardo – Guasaule (Santos & Cía) presenta una ejecución física del 29.31%.

En el Lote A presenta una ejecución por encima de lo programado. El supervisor ha presentado una propuesta de rediseño de la Estructura de Pavimento, la cual se elaboró tomando en cuenta las condiciones desfavorables de la sub rasante y se solicitaron al Contratista propuestas económicas, a las cuales se realizaron observaciones con respecto a precios unitarios y rendimientos de suministro e instalación de geo malla. En el Lote B también se ha ejecutado por encima de lo programado, se trabaja en la colocación de ambas carpetas asfálticas y el reciclado y estabilización con cemento de estructura existente.

**Programa de Integración Vial Regional II (BID-3815/BL-HO):** Las obras dieron inicio en el mes de abril de 2018; no obstante, una vez que la supervisión revisó el diseño original determinó que era necesario hacer ajustes para mejorar la geometría especialmente en los retornos, lo que requirió de un esfuerzo adicional del equipo de supervisión y la necesidad de adquirir tierra adicional para implementar los retornos con una geometría segura para los vehículos pesados, esto provocó que se debieran recalcular las cantidades de obra, lo que incidió en la ejecución financiera y física del periodo. Lo anterior, sumado a las lluvias que se han presentado en la zona ha desfasado la programación física del Lote A: La Barca - Potrerillos (12.57 Km) en un 5% y en un 1.4% en el Lote B: Potrerillos – Pimienta (10.5 Km); sin embargo, el supervisor durante la visita de campo realizada por la DGIP, manifestó que ambos contratistas por su nivel de esfuerzo mostrado lograran disminuir el desfase una vez que los nuevos diseños de los retornos sean aprobados.

**Construcción, Rehabilitación y Ampliación de la Carretera CA-5 Sur: Tegucigalpa - Jícaro Galán (BCIE-2162):** A la fecha, los avances son los siguientes: Jícaro Galán - La Venta del Sur 100% (37.86 km), La Venta del Sur - Cerro de Hula 97.22%, La Esperanza - Camasca 96.30%. Sin embargo, la totalidad del tramo se encuentra ya pavimentado con concreto hidráulico sobre una longitud de 87.52 Km, quedando pendiente algunas actividades de resinación y señalización para seguridad de la vía. No se prevén problemas en la recepción de las obras o en el cierre financiero del proyecto en el presente año.

**Construcción y Pavimentación Carretera Catacamas-Cuevas de Talgua en el Departamento de Olancho, (Fondos Nacionales) con una longitud aproximada de 8.93 Kilómetros":** El proyecto inició su ejecución en el año 2013 ejecutando hasta el 2016 donde se suspendió debido a la falta de recursos presupuestario. Durante dicho tiempo de ejecución se logró finalizar 6.5 kilómetros de una longitud total de 8.93 km.

Durante el Segundo Trimestre la INSEP del presente año realizó la Solicitud de Enmienda a la Nota de Prioridad para Aumentar el Monto y Tiempo de ejecución del Proyecto. En fecha 14 de Junio del 2018, la SEFIN a través de la Dirección General de Inversiones Públicas (DGIP) otorga la Enmienda a la Nota de Prioridad aumentando el monto total del proyecto de L 88,741,280.4 a L170,536,365.44 de igual manera incrementando el tiempo de ejecución a 9 meses a partir de la orden de reinicio.

**Reconstrucción y Pavimentación Carretera La Libertad - Las Lajas (Fondos Nacionales):** El Proyecto se reactivó el 20 de junio del 2016. Al segundo trimestre del 2018 el Contratista ha realizado las obras de construcción de cabezales y muros de mampostería, enchape de cunetas, construcción de 2,468.37 Ml de Bordillo, colocación de tubería de 30" de Diámetro. Es importante que el proyecto cuenta ya con la pavimentación de 14.6 Km con doble tratamiento de una longitud total de 25.3 Km.

**Rehabilitación del Corredor de Occidente Tramos la Entrada-Santa Rosa de Copan y La Entrada- El Florido (BCIE-2156, BEI-FI No.84859, DCI-ALA/2015/369-566 y TA2015034 HN LIF ):** el proyecto se encuentra conformado por tres lotes de los cuales a continuación se detallan los principales avances:

**Lote1 La Entrada- Santa Rosa (45.80km):** El tramo cuenta con una ejecución física ponderado del 15.21% de un programado de 26.22% por lo que presenta un desfase del 11.01%. Al 31 de junio se ha colocado el 98% de las alcantarillas totales del Tramo, 95 de 36 pulgadas, 2 de 32 pulgadas, 1 de 60 pulgadas, 4 de 48 pulgadas y 4 de 42 pulgadas de diámetro.

**Lote2 La entrada – Los Ranchos (36.18 km):** Cuenta con una ejecución física del 50% de un programado del 65% equivalente a un desfase del 15% (el mes anterior el desfase era de un 22%). Dicho tramo cuenta con la pavimentación de 2 km a ambos lados de la calzada y con 3.5 km pavimentados solo en el lado derecho. Así mismo el Contratista ha completado la colocación de material de base en hombros sobre una longitud de 41.6 metros lineales (57.5%); reciclado de estructura existente y base cementada sobre una longitud de 17.9 metros lineales (24.72%); imprimación con emulsión asfáltica sobre un área de 73.0 metros cuadrados (85.0% del área tratada con suelo cemento).

**Lote 3 Los Ranchos- El Florido (36.36 km):** El presente tramo presenta una ejecución física del 21.0%. Al tercer trimestre cuenta con la pavimentación de ambos lados de 3 tramos de 3 kilómetros cada uno. El Contratista también ha ejecutado actividades de colocación de drenaje mayor, construcción de muros de tierra armado, muros de gaviones y muros de concreto ciclópeo, colocación y compactación de material de base, así como la continuación de las obras sobre el tercer carril y las actividades para la construcción del puente ubicado en el kilómetro 62 sobre el rio Copan (cambio de alineamiento) en el cual actualmente se está realizando la construcción del segundo estribo para dicho puente.

**Programa de Apoyo a la Integración de Honduras en el Mercado Eléctrico Regional (BID 3103/BL-HO):** En fecha 26 de abril de 2018 se firmó el contrato de servicios de auditoria con la Firma auditora Pricewaterhouse Coopers Interamerica, (PWC) para realizar la Auditoria correspondiente al año fiscal 2018 del préstamo. De igual manera en fecha 18 de junio de 2018 la Firma Auditora PWC inicio la revisión de la documentación del mes de enero al mes de mayo con el propósito de anticiparse a elaborar el informe de auditoría del primer semestre.



La Empresa consultora realizó la visita de inspección del 19 al 23 de marzo; durante el mes de abril de 2018, la consultora emitió el informe final de la Visita de Inspección ambiental a la Subestación San Nicolás 230/34.5KV, 50MVA e Inspección de 19.32km de Línea de Distribución 34.5kV

**Proyecto Hidroeléctrico Patuca III (Piedras Amarillas) Fase II (ICBC-CHINA A/ E No. 268):** Instalación de dos unidades de Turbina Kaplan de 52 MW cada una, dos transformadores de generación de 70 Mva cada uno, construcción e Instalación de torres de transmisión 230 Kv Patuca – Juticalpa Torre #48 Comunidad El Espinal, Departamento de Olancho. Se realizó la Instalación de Equipo Electromecánico Unidad de Generación #1 Central Hidroeléctrica Patuca III, de igual manera se realizó la Instalación de Estator Unidad de Generación #1 Central Hidroeléctrica Patuca III y el Ensamblaje Turbina #1 Unidad de Generación Central Hidroeléctrica Patuca III.

**Proyecto de Rehabilitación y Repotenciación del Complejo Hidroeléctrico Cañaverl - Río Lindo (BID 3435/BL-HO y JICA HO-P6):** En el proyecto actualmente se encuentra en proceso de fabricación de los equipos principales de la yarda para las subestaciones Cañaverl y Río Lindo; de igual forma se continúa con la elaboración y presentación de planos de ingeniería civil, elaboración de la ingeniería de los sistemas de control, protecciones, medición y de registro de fallas.

En el segundo trimestre se finalizaron los trabajos de rellenos y cortes de las plataformas de las subestaciones Cañaverl y Río Lindo y se concluye el desmontaje de la Barra de Transferencia B-502, de la S/E Cañaverl, y todos los equipos de yarda asociados. Este desmontaje permite realizar todas las obras civiles correspondientes a los nuevos pórticos y equipos de yarda, de 6 celdas de la subestación Cañaverl.

Se continúa la construcción de las casas de control en ambas subestaciones, drenajes exteriores en Río Lindo, construcción de fundaciones de pórticos en ambas subestaciones y se inicia la construcción de fundaciones de equipos en ambas subestaciones.

- **Gabinete Sectorial de Desarrollo e Inclusión Social:**

Para el Segundo Trimestre, el Gabinete Sectorial de Desarrollo e Inclusión Social tiene un presupuesto vigente de L. 2,225,168,786, logrando ejecutar a nivel de devengado anual L.631,337,060 equivalente el 28% respecto al presupuesto vigente respectivamente y un nivel de comprometido del 36%

Este Gabinete lo conforman ocho (8) instituciones: Secretaría de Salud, Secretaría de Educación, SEDIS, SANAA, FHIS, PRONADERS, UPNFM, UNA las cuales ejecutan 27 programas y proyectos de inversión pública.

La mayor inversión del sector se concentra en la SEDIS (44%), Secretaría de Salud (22%), FHIS (17%) y el resto las demás instituciones que conforman el sector. Los principales rubros de inversión que forman parte del Gabinete Sectorial de Desarrollo e Inclusión Social, están destinadas a inversión en desarrollo humano en las poblaciones más vulnerables, mejoramiento y cobertura de los servicios de salud y la red hospitalaria

del País y proyectos de infraestructura (productiva, social, básica), fincas y cultivos; electrificación, (instalación de sistemas solares), extensión de red y rehabilitación de caminos rurales, construcción (sistema de agua potable, conexiones domiciliarias, obras civiles de agua y saneamiento; estudio y diseño para proyectos de alcantarillado; educación, salud.

Al segundo trimestre las distintas Instituciones del Sector registraron diferentes avances de ejecución de sus proyectos entre los cuales están:

**Programa Apoyo a la Red de Inclusión Social con Prioridad en Occidente (BID 3723/BL-HO):** Se continuará con la implementación del Piloto denominado "Emprendiendo una Vida Mejor", a través de la suscripción de un convenio entre la SSIS y Fundación Capital, cuyo objetivo primordial es acompañar el fortalecimiento de las habilidades y destrezas de las participantes del Programa Bono Vida Mejor (PBVM), de manera que no solo cuenten con un sistema de protección básico, sino que comiencen andar en una senda de desarrollo hacia la inclusión productiva, y así aumentar su resiliencia, autoestima, capacidad de generación de ingresos y mejoren sus condiciones de vida. En el mes de mayo Fundación Capital presentó su propuesta técnica y financiera; se está a la espera de la No Objeción del Banco Interamericano de Desarrollo (BID) para continuar con el proceso de contratación.

El Componente de la SESAL, se efectuaron pagos a la prestación de servicios de salud a 9 gestores de primer nivel por un monto de L62, 965,470, beneficiando a 414,046 personas, Se Pagaron consultorías y asistencias técnicas, para el fortalecimiento de hospitales, de la SESAL y Unidad Ejecutora por un monto de L7,014, 426, tales como: asistencia técnica en gestión Hospitalaria para la implementación de procesos a los Hospitales, para atender compromisos establecidos en los convenios de gestión que se suscriben con organizaciones de la sociedad civil (gestores), a través de la implementación del Modelo de Gestión Hospitalaria en la red de segundo nivel de atención. Pendiente Lanzamiento Licitación Pública Internacional del Equipo Médico para los hospitales Juan Manuel Gálvez de Gracias Lempira y Enrique Aguilar Cerrato de la Esperanza Intibucá, pendiente el proceso de Certificación de Gestores.

**Hospital María de Especialidades Pediátricas (ITALIA-HOS/MARIA):** Los recursos asignados fueron trasladados a otros proyectos a solicitud de la SESAL, debido a que se tiene pendiente la No objeción por parte del organismo financiador Artigiancasa (Italia) a las bases para la Licitación Pública Internacional de los últimos lotes para la Unidad de quemados.

**Construcción y Modernización del Hospital Regional del Sur en Choluteca (EDCF No. HND-4):** No presenta ejecución financiera, el 2 de mayo fue publicado en el diario oficial La Gaceta, el adendum del Decreto 139-2017, donde se autoriza la elaboración del nuevo diseño de construcción, se ha iniciado la elaboración del diseño para la construcción del hospital y está pendiente la solicitud al organismo el pago del anticipo.

Se aprobaron los pliegos de licitación y se solicitó la resolución de inicio para licitar las obras que corresponden la ejecución con fondos de contraparte, que incluyen muro de contención, alcantarillado, construcción de pozos, conexión eléctrica y agua potable, las cuales serán construidas el último trimestre del 2018.

**Programa de Apoyo Al Sistema Protección Social (BID-3371/BL-HO):** En el segundo trimestre 2018, financieramente se realizó el traslado de fondos al Banco Nacional de Desarrollo Agrícola (BANADESA), para completar el pago de la primera entrega del año 2018 de Transferencias Monetarias Condicionadas (TMC), en los municipios de los departamentos intervenidos por el programa, según el detalle por departamento: Choluteca (18,001 hogares); Copán (10,064 hogares); El Paraíso (17,445 hogares); Francisco Morazán (13,737 hogares); Intibucá (18,491 hogares); Lempira (28,570 hogares); Santa Barbará (16,227 hogares) y Valle (8,130 hogares), para un total de 151,404 hogares que equivale al 93% de los hogares programados, con un monto total de L304,778,085.00 que equivale al 100% de lo programado presupuestariamente, cabe señalar que la diferencia fue cubierta con los fondos del Programa que se encontraban en custodia del ente pagador.

### **Proyecto Municipios Más Seguros (BM 5192-HN)**

#### **Proyectos en Ejecución:**

- Construcción Plaza Recreativa El Mirador, proyecto ejecutado en un 50% de avance físico.
- Construcción de Cunetas, Municipio de Choloma, Departamento de Cortés, proyecto ejecutado en un 95% de avance físico. Indicar cuando finaliza el proyecto

#### **Sub proyectos:**

- Construcción Kínder Colonia INFOP, Municipio de Choloma, Departamento de Cortés, proyecto ejecutado en un 40% de avance físico.
- Construcción Centro Integral Mi Comunidad Colonia PALERMO, Municipio de El Progreso, Yoro, proyecto ejecutado en un 30% de avance físico.
- Construcción Centro Integral Mi Comunidad Colonia FATIMA, Municipio de El Progreso, Yoro, Modalidad de ejecución con mano de obra de la Alcaldía de El Progreso.

### **Financiamiento Adicional Proyecto de Infraestructura Rural (PIR) (BCIE-1736)**

**En el sector de Caminos Rurales:** se encuentran en ejecución dos (2) sub proyectos, con código 105610 y 105611 ambos en el municipio de Orica, Francisco Morazán con una avance de obra del 52% y 33% respectivamente, que presentan el caso de los sub proyectos de Alcantarillado. La Mancomunidad MANOFM como administrador de los contratos, mediante el Acuerdo No. 1 y No. 2, estableció proceder a la rescisión de los contratos por incumplimiento fundamental del Contratista, considerando que este suspendió las obras sin autorización de la Supervisión. Adicional a los contratos antes mencionados, se inició también la rescisión del contrato de obra del sub proyecto Rehabilitación de Caminos Rurales El Roble-Susuma, con modalidad Centralizado. Cabe resaltar que, al momento de liquidar el contrato se han ejecutado un total de 11.67 km, que representan el 81%, mismos que se encuentran en estado transitable, quedando pendiente de ejecución obras menores, es por esta razón se reporta como finalizado.

**En el sector de Electrificación Rural** por extensión de red, finalizó la Construcción del Sistema de la Comunidad RorrUCA Centro ubicado en el municipio de San Francisco, Lempira, con 30 acometidas domiciliarias presupuestadas, beneficiando a 180 pobladores, incluyendo dos Iglesias y una Escuela favorecidas por el proyecto. La Dirección del Fondo Social de Desarrollo y Electrificación Rural (FOSODE) autorizó a la EEH proceder con la energización y atención a los nuevos abonados.

- **Gabinete Sectorial de la Prevención**

Este Gabinete tiene entre sus objetivos contribuir a generar las condiciones para la gestión eficiente y eficaz del riesgo de desastres naturales, implementar estrategias que favorezcan el uso apropiado de las capacidades productivas agropecuarias, comerciales (agro negocios) para elevar los niveles de ingreso y mejorar la calidad de la estadística básica requerida por el país para facilitar la toma de decisiones públicas mejor informadas.

El Programa de Inversión Pública del Gabinete de la Prevención para el año 2018 está integrado por el Comité Permanente de Contingencias (COPECO) y el Instituto Hondureño de Ciencia, Tecnología e Innovación, con un presupuesto vigente de L.84,963,672, cantidad que representa el 0.62% del total del Programa de Inversión Pública vigente (L13,788,167,952), la ejecución financiera de Gabinete al Segundo Trimestre es de L25,883,623, equivalente al 30% del presupuesto vigente. A nivel de comprometido alcanza un 43% (L. 36,822,951), respecto a su presupuesto vigente.

**Proyecto Prevención y Mitigación del Riesgo de Desastres Naturales (MITIGAR) (2152/BLHO) (2152/BL-HO):** Dicho proyecto tiene como objetivo la reducción de pérdidas de desastres naturales a través de inversiones de prevención y mitigación, así como el fortalecimiento de instituciones y capacidades para la gestión del riesgo de desastre naturales.

Las actividades más importantes que se han realizado por el Proyecto al segundo trimestre de 2018 se detallan a continuación:

**Construcción de Puente sobre el Rio Blanco, Aldea El Playón, Municipio de San Luis, Departamento de Santa Bárbara (2152/BL-HO):** El 17 de junio se firmó el contrato para la construcción del Puente sobre el Rio Blanco, Aldea El Playón, Municipio de San Luis, Departamento de Santa Bárbara, con la Empresa Suministros, Ingeniería, Tecnología S de R.L (SIT) y la supervisión de la obra esta fue adjudicada y su contrato se encuentra firmado con la empresa SEISA.

Durante el II trimestre 2018 se hicieron los trabajos de tensado de los cables de las vigas y se inyectaron con la lechada de cemento, se izaron las vigas, se fundieron la losa de rodadura, se montaron los muros de gaviones, se construyeron los terraplén a ambos lados, se eliminó el acceso provisional que comunicaban las dos comunidades, se construyeron los bordillos en vado existente y se fundieron los postes de concreto a cada 3 metros lineales como parte del barandal del puente y se colocó la tubería e hicieron los cabezales de la alcantarilla en el lado de Palma real.

El proyecto finalizó el 15 de junio de 2018 y se suscribió una Acta de Recepción Provisional tal como se establece en el contrato de construcción. Al finalizar el mes de junio de 2018 estaba pendiente la firma del Acta de Recepción Final de la obra.

**Proyecto Gestión de Riesgos de Desastres (PGRD) (IDA 5190-HN):** El avance físico obtenido al II Trimestre del 2018 ha sido de preparación en el desarrollo de procesos para lograr alcanzar todas las metas planificadas. En resumen, el proyecto ha alcanzado los objetivos en las siguientes áreas: A) Obras: 5 adjudicaciones y un proceso de licitación; B) Bienes: Equipo de cómputo para la UCP, C) Consultorías: Planes de adecuación en un 95% y Auditorías Sociales, D) Servicios de No Consultoría: Sitio Web creación y mantenimiento; y E) Capacitaciones: Taller de Reasentamiento, Taller de Manual del Constructor y Taller Regional de Alcaldes en un 100%.

**Apoyo al Fortalecimiento del Sistema Nacional de Ciencia, Tecnología e Innovación de Honduras (ATN/OC-16177-HO):** Durante el trimestre se hicieron las gestiones necesarias para la incorporación de espacio fiscal de fondos de la Donación ATN/OC-116177-HO, por un monto de L3,453,755.00 proveniente del Banco Interamericano de Desarrollo (BID). LA ejecución de actividades del proyecto iniciara a partir del tercer trimestre 2018.

- **Gabinete Sectorial de Conducción y Regulación Económica**

Para el año 2018, el Gabinete Sectorial de Conducción y Regulación Económica cuenta con un presupuesto en el Programa de Inversión Pública Aprobado de L.212,366,276, mismo que al término del segundo trimestre, tuvo una disminución presupuestaria del 15.4% (L.32,793,146), producto de la aplicación de la Nota Técnica No. 06 para el traslado presupuestario entre Instituciones de la Administración Central, con el fin de mantener el equilibrio y control del déficit fiscal.

El Gabinete Sectorial, en el marco del Programa de Inversión Pública (PIP) para el presente año únicamente cuenta con la participación de la Secretaría de Finanzas, misma que agrupa la ejecución de 7 proyectos; 3 orientados a la Inversión de Capital Humano (real) y 4 con orientación a la Inversión en Desarrollo Humano en relación a las Asistencias Técnicas y la competitividad; al término del II Trimestre del 2018 el Gabinete logró una ejecución del 24% (L43,777,956) en relación al presupuesto vigente.

Considerando la naturaleza de la creación de este Gabinete, primordialmente orientado a la conducción de las políticas macroeconómicas y la regulación de actividades en diversas áreas; los programas y proyectos contemplados en el mismo, como producto de la agrupación de Instituciones y que las mismas traen consigo los programas y proyectos adscritos bajo su responsabilidad, mismos que son de carácter multisectorial orientando sus actividades a la Modernización del Estado y Fortalecimiento Institucional, Infraestructura, Productos financieros y de Apoyo a las MIPYME y Competitividad, Agricultura.

Cabe destacar que en el año 2018, se espera finalizar tres de las operaciones en este Gabinete; El Programa Multisectorial de Emergencia: Componente de Emergencia de Agua, Proyecto de Competitividad Rural- ComRural (Fase I) y la Asistencia Técnica Apoyo institucional a COALIANZA y a la consolidación de su cartera de proyectos.

**Proyecto Manejo Sostenible de Bosques,(BID 3878/BL-HO):** Se destacan las siguientes metas físicas alcanzadas al segundo trimestre:

Se desarrollaron 5 talleres de socialización del proyecto nivel uno: 1 como Taller de Lanzamiento en Tegucigalpa, Distrito Central y 4 talleres regionales desarrollados 1 en la ciudad de Santa Lucía, Francisco Morazán, 2 en Comayagua, Comayagua y 1 en Siguatepeque, Comayagua; contando con la participación de instituciones del sector público y privado vinculadas con el proyecto entre otras como: Secretaría de Finanzas, Instituto de Conservación Forestal, Oficina Presidencial de Cambio Climático Clima Plus, alcaldías municipales de la zona de influencia del proyecto, representantes de organizaciones locales potenciales beneficiarias como juntas de agua, asociaciones forestales, patronatos, entre otras.

En proceso de revisión los primeros 4 planes de restauración elaborados por una consultoría individual financiada por el BID en los municipios de: Comayagua, Distrito Central, Ojojona y Lepaterique, los que serán insumo para que la firma especializada valide técnicamente las áreas y las organizaciones preseleccionadas a intervenir e iniciar durante este año.

2 procesos de contratación de personal clave de la Unidad de Gestión del Proyecto (UGP): el Coordinador General y el Especialista de Adquisiciones; en el caso de éste último la consultora renunció y se requiere contratar su sustituto.

Se realizó el proceso de recepción de equipo de infotecnología para la Unidad de Gestión por un monto aproximado USD 30,000.00, que incluye el equipamiento para las especialistas social y ambiental en ICF.

**Proyecto de Competitividad Rural en Honduras – COMRURAL (IDA-4465):** Durante el Segundo Trimestre se destacan los siguientes avances físicos:

Se realizó el segundo llamado Contratación de expertos ad-hoc para formulación y evaluación de planes de negocios. Así mismo la segunda convocatoria a Proveedores de Servicios de Desarrollo Empresarial (PSDE's) para presentar perfiles institucionales.

Por otra parte, se llevó acabo Misión del Banco Mundial realizándose visita de campo a las Organizaciones de Productores Rurales (OPR's): Cooperativa Agrícola San Antonio Limitada (COAGRICAL), Empresa Campesina Agroindustrial de la Reforma Agraria de Intibucá (ECARAI) y Cooperativa Agropecuaria Apícola Pionera de Honduras Limitada (COAPIHL) ubicadas en Santa Rosa de Copán y la Esperanza. En ese sentido, se da Seguimiento físico y financiero a los planes de negocios.

Cabe mencionar que durante el segundo trimestre se realizó el evento de *“Un Gustazo de Café, Cuarta Edición”* con el objetivo de promocionar el café de occidente y dar a conocer el trabajo realizado por ComRural, BM y el Gobierno de Honduras a través de INVEST-H en coordinación con la SAG y SEFIN.

- **Gabinete Sectorial Desarrollo Económico**

Al II trimestre las distintitas Instituciones del Sector, registran los siguientes avances físicos:

**Proyecto CLIFOR (DCI-AL-4/2012/023-5 IO):** Para el presente año se ha programado la implementación de 10 Planes de Acción de microcuencas, al segundo trimestre se ejecutó 4 planes, teniendo un avance en cumplimiento de la meta anual del 40%.

Implementación de 6 nuevos proyectos productivos ejecutados con grupos de mujeres para mejorar su economía familiar, al segundo trimestre se ejecutó 2 planes, teniendo un avance en cumplimiento de la meta anual del 33%.

Implementación de 5 Sistemas de producción para la diversificación de cultivos implementándose en las comunidades sistemas agroforestales y silvopastoriles), al segundo trimestre se ejecutó 4 planes, teniendo un avance en cumplimiento de la meta anual del 80%.

Implementación de 5 Planes de manejo aprobados en las áreas asignadas bajo manejo forestal comunitario, al segundo trimestre esta meta no presenta avance.

**Desarrollo Agrícola Bajo Riego Valle de Jamastrán (IN-DL98134500295569L):** La Empresa Apollo solicitó incremento de costo del contrato firmado que inicialmente era de US\$.22.5 millones y se incrementó a US\$26.5 millones, que es el monto total del Convenio firmado con el Exim Bank India. Este incremento según argumenta la Empresa se debe a cambios en aspectos técnicos no contemplados en los diseños del Proyecto

Existen debilidades en cuanto a la falta de documentación, información del Proyecto (convenios, comunicaciones oficiales, documentación del proceso de licitación llevado a cabo el cual fue adjudicado a la Empresa APOLLO), en ese sentido las autoridades de la SAG anunciaron públicamente que solicitaran al Tribunal Superior de Cuentas una Auditoría Interna para el Proyecto.

No se cuenta con una Unidad Ejecutora, con el personal técnico especializado en el área de riego, ni cuenta con personal en el área de influencia. Asimismo las Autoridades de la SAG no se han pronunciado sobre las comunicaciones realizadas por la Empresa Apollo.

El Proyecto se encuentra en pausa, debido a que se están haciendo revisiones por parte de la SAG, mismas que dependen de la toma de decisiones.

A la fecha se han llevado a cabo reuniones en conjunto con presidencial OPSPT (Torre de Control) y la SEFIN (DGIP y DGCP).

**Programa de Desarrollo Rural Sostenible para la Región Sur – EMPRENDESUR (FIDA 816-HN):** Al segundo Trimestre el proyecto reporta un avance de ejecución de 34%, siendo el Proyecto que reporta un mejor avance de ejecución financiera al trimestre en análisis. Cabe mencionar que el proyecto tiene prevista su finalización en el mes de septiembre del presente año. Al término del trimestre sus principales avances físicos son:

Se encuentran en ejecución 65 planes de negocios, de los cuales recibirán en lo que resta del año su primer o segundo desembolso según corresponda. Por otra parte, se Rehabilitaron de 3 kms de caminos rurales terciarios; se está pendiente a la instalación de 1,000 aljibes. (En este tema se están resolviendo inconvenientes presentados con algunas municipalidades beneficiarias); se encuentra en ejecución la asistencia técnica brindada a los grupos beneficiarios.

**Proyecto de Desarrollo Agrícola Bajo Riego - PDABR (BCIE-2101):** Al segundo trimestre se reporta un porcentaje de ejecución de 11%, existe desfase en la Programación de pagos a actividades debido a que no se han generado estimaciones por parte de la empresa supervisora y falta de pago de anticipo al Proyecto Selguapa.

Durante el trimestre en análisis se reporta la ejecución tres grandes proyectos de rehabilitación y construcción de sistemas de riego:

**Sulaco y Oloman, Departamento de Yoro:** Contratos firmados y en ejecución, ya se realizó el pago del anticipo.

**San Sebastián:** Contrato firmado y en ejecución, se han presentado problemas de servidumbre, debido a que la comunidad donde está el problema de servidumbre no es beneficiaria del Proyecto. La Unidad Ejecutora-SAG ha presentado varias alternativas de solución al problema sin embargo la comunidad no está de acuerdo, la decisión de cómo resolver dicha situación está en manos de la SAG.

**Selguapa:** Se encuentra pendiente la firma del contrato con la empresa adjudicada, se tiene estimado realizar el pago del anticipo a inicios del mes de septiembre 2018.

Centros de Entrenamiento de Desarrollo Agrícola (CEDA), se cuenta con la No Objeción por parte del Organismo Financiador para la construcción de dos centros ubicados en Sulaco y Oloman.

Proyectos pequeños de Riego, pendiente la Firma de los contratos para la construcción de estimada para el mes de agosto, por un costo aproximado de L40.0 millones.

**Proyecto de Competitividad y Desarrollo Sostenible del Corredor Fronterizo Sur Occidental PRO-LENCA (FIDA-I-899-HN):** Al segundo Trimestre, El proyecto reporta un 9% de ejecución, existe desfase en la Programación de actividades, debido a que solamente Prolenca I tiene ejecución de planes de negocios; Prolenca II está en activación, próximamente ejecutará la rehabilitación de caminos rurales con fondos de Donación.

Se encuentran en ejecución 10 planes de negocios en las cadenas de valor de: Cacao, Café, Granos Básicos, Piscicultura y Producción de huevos. Costo total de L.8,515,502.00, beneficiando a 594 Familias. Además se Formularon de 20 planes de negocios y 40 planes de desarrollo productivo.

- **Entes sin Adscripción a Un Gabinete**

**Proyecto Fortalecimiento Institucional y Operativo de la Administración Tributaria (BID-3541/BL-HO):** Al segundo trimestre, el proyecto reporta una avance financiero del 55% respecto al presupuesto vigente, los principales avances físicos se detallan a continuación:

En el Componente 1 se continúa la ejecución normal del contrato Reingeniería de los procesos de la administración tributaria, no se reportan retrasos; en el Componente 2 se terminaron de recibir los equipos y licencias del proceso de Licitación Pública Internacional "Equipamiento para la Modernización de la Infraestructura Tecnológica del

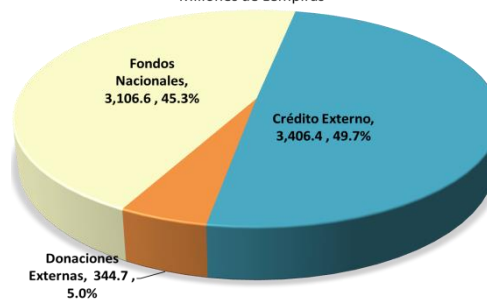


Servicio de Administración de Rentas. Así mismo se ha tomado la decisión institucional de una solución tecnológica de desarrollo a la medida, con una empresa implementadora con un paquete ya existente en el mercado; en cuanto al componente 3 Se adquirió equipo y mobiliario para el acondicionamiento de las aulas de capacitación del SAR, se continuó con las consultorías internacionales de expertos en procesos.

#### 1.4 Financiamiento de la Inversión Pública Año 2018

En cuanto al financiamiento del presupuesto vigente de la Inversión Pública al II Trimestre del 2018, el 27.4% del Gran Total es financiado por fuentes nacionales (incluye Vida Mejor), el 42.7% por fondos externos; de estos el 86.6% es financiado por crédito externo (fuente 21) y el 13.4% por donaciones (fuente 22 y 28). El 29.9% restante corresponde a Asociaciones Publicas Privadas.

Gráfico No. 5  
Distribución de la Ejecución de la Inversión Pública por Fuente de Financiamiento  
Millones de Lempiras



En cuanto a la ejecución presupuestaria, se observa que la mayor parte de los recursos al trimestre en análisis se reporta en los fondos externos con un porcentaje de ejecución del 34% en su conjunto, acaparando el 54.7% del total de la Ejecución (49.7% de Crédito Externo y 5% de Donaciones Externas, para la ejecución de 62 Proyectos; 26 Proyectos financiados con Donaciones Externas y 36 con Crédito Externo); En menor cuantía se reporta una ejecución presupuestaria del 33% alcanzado por los proyectos ejecutados bajo modalidad APP (11 Proyectos), los cuales reúnen el 16% del total ejecutado del PIP; finalmente se observa que los proyectos ejecutados con fondos nacionales abarcan el 29.3% del total ejecutado (33 Proyectos).

Cuadro No. 3  
Programa de Inversión Pública por Fuente de Financiamiento al II Trimestre 2018  
Cifras en Lempiras

Fuente de Financiamiento	Presupuesto Aprobado	Presupuesto Vigente	Devengado Aprobado	% Ejecución (Dev./Vigente)
Fondos Nacionales	2,609,199,647	2,641,988,882	521,575,154	20
11 - Tesoro Nacional	1,614,932,081	1,647,721,316	415,064,343	25
12 - Recursos Propios	994,267,566	994,267,566	106,510,811	11
Fondos Externos	10,707,843,874	11,146,179,070	3,751,144,521	34
21 - Crédito Externo	9,232,741,461	9,652,111,509	3,406,429,515	35
22 - Donaciones Externas	1,344,900,901	1,363,866,049	307,955,921	23
28 - Cuenta del Milenio	130,201,512	130,201,512	36,759,085	28
Total PIP	13,317,043,521	13,788,167,952	4,272,719,676	31
Resumen de Proyectos APP	7,816,000,000	7,816,000,000	1,097,366,730	14
Reducción de la Pobreza (Vida Mejor)	4,500,000,000	4,500,000,000	1,487,700,000	33
Total APP y Vida Mejor	12,316,000,000	12,316,000,000	2,585,066,730	21
Gran Total	25,633,043,521	26,104,167,952	6,857,786,405	26

Fuente: SIAFI, Superintendencia de Asociaciones Publico Privadas

En relación a los fondos nacionales, las instituciones que concentran el mayor porcentaje de recursos, destaca la INSEP, ENEE, SEDIS y HONDUTEL orientado a la construcción de carreteras, Fideicomiso Fondo Social Reducción de la Pobreza (Vida Mejor, con Chamba Vivís mejor, Microempresas Eco fogones, techos, pisos saludables,

CONVIVIENDA, Microempresas Huertos familiares), Proyectos de Electrificación y Fibra Óptica.

En seguimiento a las Disposiciones Generales de Presupuesto Año 2018, en sus Artículo 23, que literalmente expresa que; “Sin perjuicio de lo establecido en el Artículo 36 de la Ley Orgánica del Presupuesto, para fines de agilizar la incorporación de los recursos externos provenientes de donaciones o préstamos previamente aprobados por el Poder Legislativo, el Formulario (FMP-05) denominado “Documento de Modificación Presupuestaria” generado por el SIAFI, hará las veces de una Resolución Interna y se adicionarán en el Presupuesto General de Ingresos y Egresos de la República para el presente Ejercicio Fiscal, siempre que se cuente con la contraparte nacional, cuando corresponda.

En el caso de los recursos de financiamiento externo, que requieran incorporación presupuestaria deberán contar previamente con el Dictamen Favorable de la Secretaría de Estado en el Despacho de Finanzas, SEFIN.”

Para el segundo Trimestre del 2018 se recibieron solicitudes de incorporación de fondos externos, mismos que han sido atendidos en conformidad a lo establecido en la Ley de Responsabilidad Fiscal realizado traslados entre instituciones a través de Notas Técnicas haciendo de esta manera una Inversión Pública más eficiente.

### 1.5 Factores que han incidido en la Ejecución de la Inversión Pública, año 2018

Durante la ejecución de la inversión pública al II Trimestre, se presenta una serie de obstáculos que limitan la normal ejecución de los mismos, en términos físicos y financieros, sin cumplir el objetivo esperado, y por ende la ausencia de impacto en la población meta. Entre los problemas relevantes sobresalen:

Área	Problemas	Acciones
Técnica	La inadecuada planificación por parte de las unidades ejecutoras ocasiona reprogramación de metas, lo que implica solicitar al Organismo Financiador su No Objeción (en caso de los préstamos), ocasionando retrasos en la ejecución.	Brindar por parte de la DGIP, asistencia técnica a las instituciones gubernamentales en la identificación, formulación y evaluación de proyectos.
	Debilidad en el ciclo de pre inversión, lo que se traduce en la modificación o reformulación de los proyectos, incrementando el costo de los mismos, teniendo que ser cubiertos por el Gobierno.	Se debe dar mayor importancia a la elaboración de los diseños y estudios de proyectos, pasando por todos los niveles de pre inversión: idea, perfil, pre factibilidad y factibilidad; y de acuerdo a la Guía metodológica de Formulación de proyectos de Inversión de la DGIP.

Área	Problemas	Acciones
Administrativa-Financiera	<p>Obsolescencia de equipo y sistemas de cómputo, con mantenimiento preventivo programados con escasos.</p> <p>Refleja debilidad en la sistematización de procesos operativos y administrativos, así como la recopilación de experiencias aprendidas por parte de las Unidades Ejecutoras Institucionales de cada proyecto.</p>	<p>Mejorar los equipos y sistemas de cómputo e incrementar el mantenimiento preventivo.</p> <p>Fortalecer sistemas de almacenamiento de información y aplicar experiencias aprendidas de proyectos anteriores.</p>
	<p>Desfase de la ejecución, considerando la tardía presentación de estimaciones de avance por parte de los proveedores.</p>	<p>Identificar mecanismos de control para establecer tiempos de entrega en los informes de estimaciones, tratando de programar los pagos de acuerdo al tiempo que corresponde.</p>
	<p>El proceso de cumplimiento de condiciones previas para que declaren vigente el préstamo los organismos financiadores y el cumplimiento de condiciones previas al Segundo desembolso, es lento.</p>	<p>La Unidad Ejecutora responsable y la SEFIN, deben dar un seguimiento puntual para mejorar dichos procesos.</p>
	<p>Baja capacidad institucional, desconocimiento de procesos y lentitud en procesos de Contratación en las UAP'S de Proyectos.</p>	<p>Mejorar la atención a las gestiones de financiamiento de proyectos.</p> <p>Mejorar las proyecciones de pagos mensuales/anuales para contar con un flujo de caja y un fondo reintegrable</p>
Legal	<p>Retrasos en la formalización de contratos de personal clave en las Unidades Administradoras de Proyectos y agilización de procesos de contratación de personal externo a las mismas.</p>	<p>Aplicación de la Ley Especial para la Simplificación de los Procedimientos</p>
	<p>Tardanza en la reactivación de la ejecución de carteras de Proyectos que</p>	