



Secretaría de Finanzas









































































Dirección General de Inversiones Públicas

“Informe Mensual de Programas y Proyectos de Inversión Pública”




01 de Enero al 28 de Febrero
del 2018

Programas Proyectos en Ejecución

Cuadro N° 1
Programa de Inversión Pública por Gabinete Sectorial al 28 de febrero 2018
Cifras en Millones de Lempiras

Gabinete/Institución	Aprobado	Vigente	Ejecutado (Devengado)	% Ejec./ (Ejec./Vig. Ajustado)	Comprometido (Ejecutado + Compromiso)	% Ejec./ (Comprom./ Vig. Ajustado)
Entes con Adscripción a la Secretaría de la Presidencia	78.3	78.3	21.8	 28%	24.5	 31%
0037 - Servicio de Administración de Rentas	78.3	78.3	21.8	 28%	24.5	 31%
Entes que no forman parte del Poder Ejecutivo	162.0	162.0	0.0	 0%	0.0	 0%
0010 - Poder Judicial	162.0	162.0	0.0	 0%	0.0	 0%
Entes sin Adscripción a un Gabinete	2,022.2	2,022.2	198.8	 10%	657.2	 32%
0031 - Cuenta del Desafío del Milenio-Honduras	1,963.4	1,963.4	196.5	 10%	654.6	 33%
0280 - Secretaría de Coordinación General del Gobierno	1.4	1.4	0.2	 12%	0.5	 33%
0702 - Universidad Pedagógica Nacional Francisco Morazán	12.0	12.0	0.0	 0%	0.0	 0%
0703 - Universidad Nacional de Agricultura	45.4	45.4	2.1	 5%	2.1	 5%
Gabinete de la Prevención	81.5	81.5	4.1	 5%	21.8	 27%
0041 - Comisión Permanente de Contingencias	81.5	81.5	4.1	 5%	21.8	 27%
Gabinete Sectorial de Conducción y Regulación Económica	212.4	212.4	6.5	 3%	7.3	 3%
0100 - Secretaría de Finanzas	212.4	212.4	6.5	 3%	7.3	 3%
Gabinete Sectorial de Desarrollo e Inclusión Social	2,247.1	2,247.1	31.0	 1%	63.0	 3%
0022 - Fondo Hondureño de Inversión Social	306.7	306.7	10.6	 3%	10.7	 3%
0050 - Secretaría de Educación	13.3	13.3	0.5	 3%	1.9	 14%
0060 - Secretaría de Salud	610.5	610.5	2.4	 0%	2.8	 0%
0144 - Programa Nacional de Desarrollo Rural y Urbano Sostenible	218.2	218.2	1.4	 1%	1.4	 1%
0240 - Secretaría de Desarrollo e Inclusión Social	1,000.8	1,000.8	16.1	 2%	46.2	 5%
0805 - Servicio Autónomo Nacional de Acueductos y Alcantarillados	97.5	97.5	0.0	 0%	0.0	 0%
Gabinete Sectorial de Desarrollo Económico	903.0	903.0	12.9	 1%	13.0	 1%
0028 - Instituto Nacional de Conservación y Desarrollo Forestal	207.5	207.5	1.2	 1%	1.2	 1%
0130 - Secretaría de Trabajo y Seguridad Social	138.6	138.6	1.3	 1%	1.3	 1%
0140 - Secretaría de Agricultura y Ganadería	556.9	556.9	10.4	 2%	10.4	 2%
Gabinete Sectorial de Gobernabilidad y Descentralización	10.0	10.0	0.0	 0%	0.0	 0%
0500 - Instituto Nacional Agrario	10.0	10.0	0.0	 0%	0.0	 0%
Gabinete Sectorial de Infraestructura Productiva	7,600.5	7,600.5	298.5	 4%	554.6	 7%
0120 - Secretaría de Infraestructura y Servicios Públicos	3,918.5	3,918.5	290.6	 7%	538.7	 14%
0801 - Empresa Nacional de Energía Eléctrica	3,540.7	3,540.7	7.9	 0%	15.9	 0%
0804 - Empresa Hondureña de Telecomunicaciones	141.3	141.3	0.0	 0%	0.0	 0%
Gabinete Sectorial de Seguridad y Defensa	0.0	97.6	0.2	 0%	5.3	 5%
0070 - Secretaría de Seguridad	0.0	97.6	0.2	 0%	5.3	 5%
Total general PIP	13,317.0	13,414.6	573.7	 4%	1,346.7	 10%
Resumen de Proyectos APP	7,816.0	7,816.0	1,071.3	 14%	1,071.3	 14%
Reducción de la Pobreza (Vida Mejor)	4,500.0	4,500.0	779.1	 17%	779.1	 17%
Total General	25,633.0	25,730.6	2,424.1	 9%	3,197.1	 12%

Fuente: SIAFI y SuperIntendencia Alianza Público Privada (SAPP)

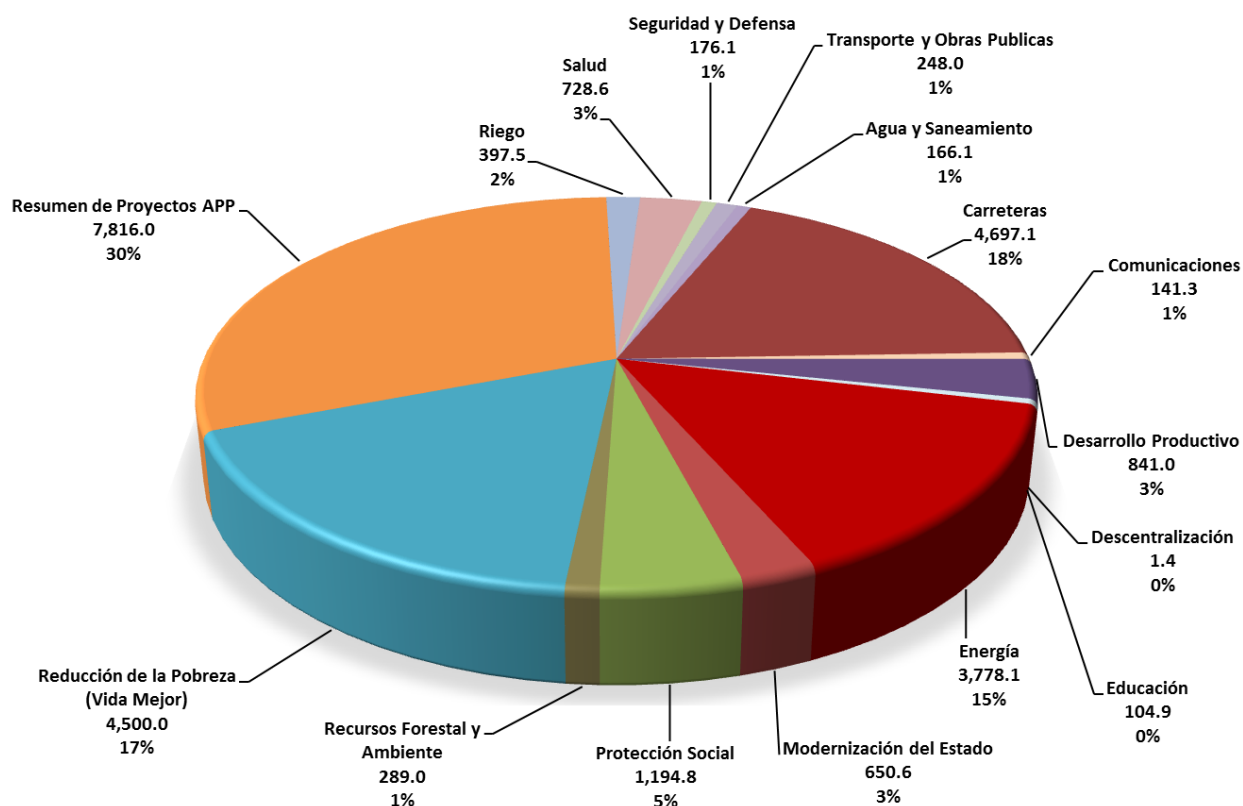
-  Verde >67%
-  Amarillo >33%
-  Rojo <33%

Programas Proyectos en Ejecución

El monto aprobado por el Congreso Nacional para el Programa de Inversión Pública en el año 2018 fue por el orden de L13,317.0 millones. En adición se incluye la inversión bajo la modalidad de Asociación Público Privada por un monto de L7,816.0 millones, así como el Fondo Social para la Reducción de la Pobreza que asciende a L 4,500.0 millones, totalizando un monto inicial para el año 2018 de L25,633.0 millones.

La Inversión Pública, alcanzó un presupuesto Vigente L 25,730.6 millones para la ejecución de 95 proyectos incluye (APP y Fideicomiso Vida Mejor), 83 proyectos distribuidos en 78 para la Administración Central, 5 resto del sector publico, 11 de APP y 1 de Fideicomiso Vida Mejor, el presupuesto se aumentó con respecto al aprobado por incorporaciones presupuestarias de donaciones externas (fuente 22) específicamente de la Secretaria de Seguridad .

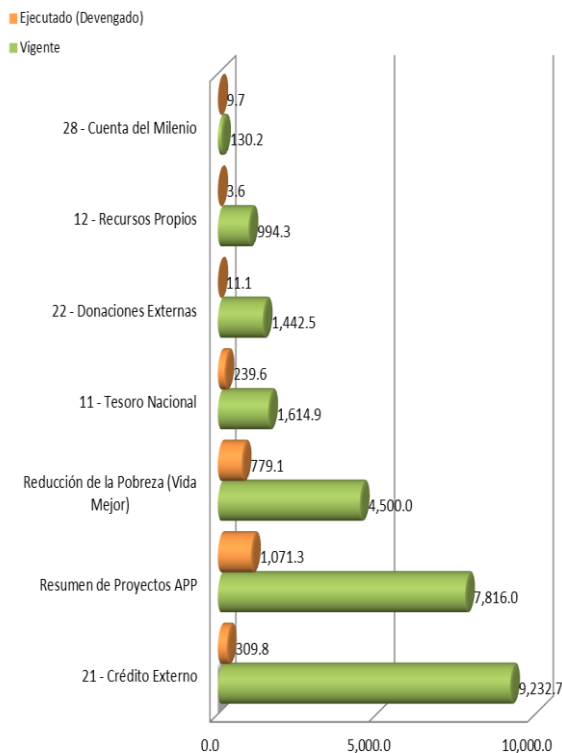
Gráfico No. 1
Distribución Sectorial: Programa de Inversión Pública
al 28 de febrero de 2018
Presupuesto Vigente: L. 25,730.6
Cifras en millones de Lempiras



Programas Proyectos en Ejecución

Gráfico No. 2

Programa de Inversión Pública por Fuente y Organismo
al 28 de febrero de 2018
Cifras en millones de Lempiras



Cuadro N° 2

Programa de Inversión Pública Por Fuente y Organismo al 28 de febrero de 2018
Cifras en Millones de Lempiras

Fuente/Organismo	Aprobado	Vigente	Congelamiento	Vigente Ajustado	Ejecutado (Devengado)	% Ejec./ (Ejec./Vig. Ajustado)	Comprometido (Ejecutado + Compromiso)	% Ejec./ (Comprom. / Vig. Ajustado)
11 - Tesoro Nacional	1,614.9	1,614.9	0.0	1,614.9	239.6	15%	487.8	30%
12 - Recursos Propios	994.3	994.3	0.0	994.3	3.6	0%	3.6	0%
21 - Crédito Externo	9,232.7	9,232.7	0.0	9,232.7	309.8	3%	801.5	9%
JICA	377.7	377.7	0.0	377.7	2.7	1%	2.7	1%
KFW	146.6	146.6	0.0	146.6	2.6	2%	2.6	2%
BM	239.6	239.6	0.0	239.6	9.7	4%	24.6	10%
BCIE	1,698.9	1,698.9	0.0	1,698.9	66.8	4%	66.8	4%
BID	2,714.1	2,714.1	0.0	2,714.1	221.4	8%	698.2	26%
KOREA	346.0	346.0	0.0	346.0	0.0	0%	0.0	0%
ICBC	2,040.7	2,040.7	0.0	2,040.7	0.0	0%	0.0	0%
FIDA	81.9	81.9	0.0	81.9	5.3	7%	5.4	7%
INDIA	283.6	283.6	0.0	283.6	0.0	0%	0.0	0%
OPEC	28.5	28.5	0.0	28.5	1.2	4%	1.2	4%
BNDES, Brasil	614.9	614.9	0.0	614.9	0.0	0%	0.0	0%
BEI	566.8	566.8	0.0	566.8	0.1	0%	0.1	0%
ITALIA	93.6	93.6	0.0	93.6	0.0	0%	0.0	0%
22 - Donaciones Externas	1,344.9	1,442.5	0.0	1,442.5	11.1	1%	40.2	3%
AID	472.1	472.1	0.0	472.1	2.9	1%	8.2	2%
KFW	20.0	20.0	0.0	20.0	0.0	0%	0.0	0%
BM	204.6	204.6	0.0	204.6	4.3	2%	20.4	10%
BCIE	33.5	33.5	0.0	33.5	0.0	0%	0.0	0%
BID	17.5	115.1	0.0	115.1	3.5	3%	11.1	10%
CEE	482.2	482.2	0.0	482.2	0.4	0%	0.4	0%
DONACIONES VARIAS	1.6	1.6	0.0	1.6	0.0	0%	0.0	0%
FIDA	22.0	22.0	0.0	22.0	0.1	0%	0.1	1%
BEI	91.4	91.4	0.0	91.4	0.0	0%	0.0	0%
28 - Cuenta del Milenio	130.2	130.2	0.0	130.2	9.7	7%	13.6	10%
Sub Total del PIP	13,317.0	13,414.6	0.0	13,414.6	573.7	4%	1,346.7	10%
Resumen de Proyectos APP	7,816.0	7,816.0	0.0	7,816.0	1,071.3	14%	1,071.3	14%
Reducción de la Pobreza (Vida Mejor)	4,500.0	4,500.0	0.0	4,500.0	779.1	17%	779.1	17%
Total General	25,633.0	25,730.6	0.0	25,730.6	2,424.1	9%	3,197.1	12%

Fuente: SIAFI y Superintendencia Alianza Público Privada (SAPP)

El 24% del Programa de Inversión Pública Vigente es financiado con Fondos Nacionales y 42% con Fondos Externos, principalmente con recursos provenientes del BID, BCIE, BM, Unión Europea, OFID, entre otros; así mismo se contempla el financiamiento de las APP (Otros Fondos) con 34%

Actividades relevantes realizadas por la DGIP al 28 de febrero de 2018

- Dictámenes de ampliación de Plazo, entre Categorías de Inversión.
- Seguimiento para la ejecución de proyectos de instituciones del sector público.
- Revisión conjunta con los proyectos sobre el presupuesto aprobado año 2018 , traslado y requerimiento de presupuesto.
- Reuniones de seguimiento con proyectos en ejecución.
- Análisis solicitudes de incorporación de fondos de fuente 22, fuente 11 al Programa de Inversión Pública.
- Preparación de la Información para la primera Revisión Técnica de Proyectos con Financiamiento BID.

Programas Proyectos en Ejecución

Cuadro N° 3

Programa de Inversión Pública: Clasificación Sector Público al 28 de febrero de 2018

Cifras en Millones de Lempiras

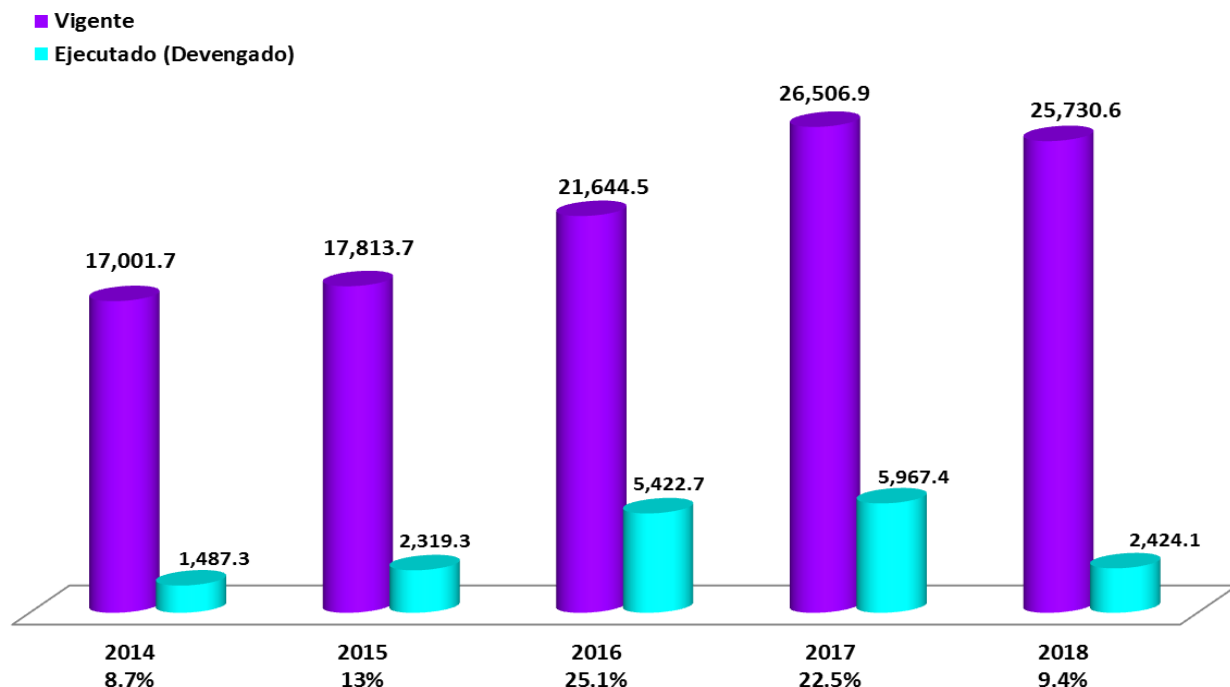
SECTOR PÚBLICO	Vigente			Ejecutado (Devengado)			% Ejec./ (Ejecutado/ Vigente)
	Fondos Nacionales	Fondos Externos	Total	Fondos Nacionales	Fondos Externos	Total	
Administración Central	1,614.9	8,020.2	9,635.2	239.6	326.2	565.8	6%
Resto del Sector Público	994.3	2,785.2	3,779.5	3.6	4.4	7.9	0%
Sub Total PIP	2,609.2	10,805.4	13,414.6	243.2	330.6	573.7	4%
Resumen de Proyectos APP	7,816.0	0.0	7,816.0	1,071.3	0.0	1,071.3	14%
Reducción de la Pobreza (Vida Mejor)	4,500.0	0.0	4,500.0	779.1	0.0	779.1	17%
Total General	14,925.2	10,805.4	25,730.6	2,093.5	330.6	2,424.1	9%

Fuente: SIAFI y SuperIntendencia Alianza Público Privada (SAPP)

Programas de Inversión Pública Histórico (2014-2018)

- A continuación se presenta el gráfico comparativo a nivel de vigente y ejecutado histórico del Programa de Inversión Pública, incluye Fideicomiso Bono Vida Mejor y APP's.

Gráfico No. 3
Inversión Pública, Ejecución Histórica
INCLUYE APP Y FIDEICOMISO VIDA MEJOR
01 de Enero - 28 de Febrero
(Cifras en Millones de Lempiras)



Total Solicitudes Recibidas Unidad de Preinversión

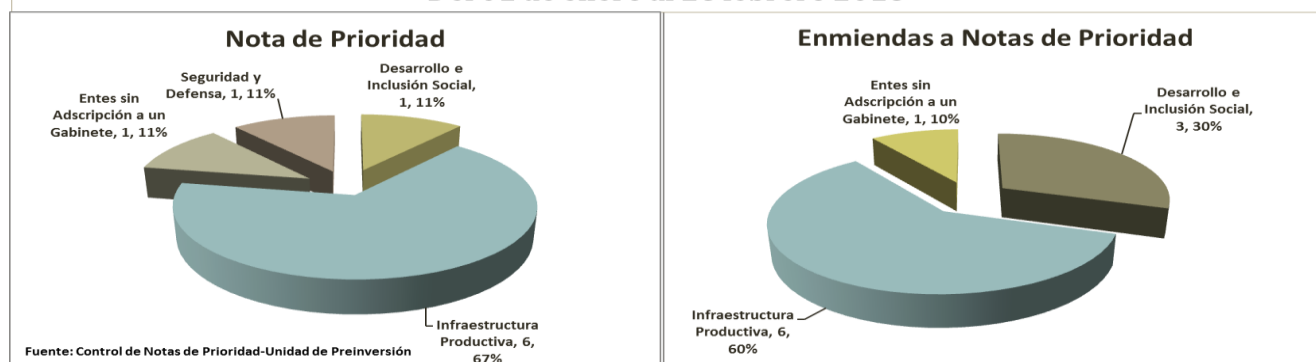
En cumplimiento a la Normativa vigente y en seguimiento al Art. 86, 87 y 97 de las Disposiciones Generales de Presupuesto para el ejercicio fiscal 2018, las Instituciones del Sector Público tienen la obligatoriedad de presentar a la Secretaría de Finanzas las solicitudes para hacer el respectivo registro de los nuevos programas y proyectos en el Sistema Nacional de Inversión Pública de Honduras (SNIPH), conforme a los lineamientos establecidos en la Guía Metodológica General (GMG), dando cumplimiento a dichos Artículos.



La Secretaría de Finanzas a través de la Dirección General de Inversión Pública (DGIP/SEFIN) ha recibido al 28 de febrero del año 2018, 27 solicitudes de Notas de Prioridad (NP), Enmiendas y Espacio Presupuestario para nuevos Programas y Proyectos detallados en el Grafico No. 4. De estas solicitudes 09 corresponden a Notas de Prioridad, 10 son Enmiendas a Proyectos en etapa de PreInversión y 08 para Espacio Presupuestario; las cuales han seguido el proceso de análisis para determinar la admisibilidad a la emisión de la respectiva Nota de Prioridad. De las anteriores solicitudes de NP 03 fueron dictaminadas como No Admisibles, debido al no cumplimiento de los requerimientos de Ley, mismos que se devuelven para ser subsanados; 05 se encuentra en proceso de análisis técnico y 01 cuentan con dictamen Emitido (02 Enmiendas y 02 de Espacio Presupuestario y 01 Nota de Prioridad).

Análisis de Solicitudes recibidas en Pre Inversión

Grafico N°5: Solicitudes de Notas de Prioridad y Enmiendas por Gabinete Sectorial de Inversión
Del 01 de enero al 28 febrero 2018



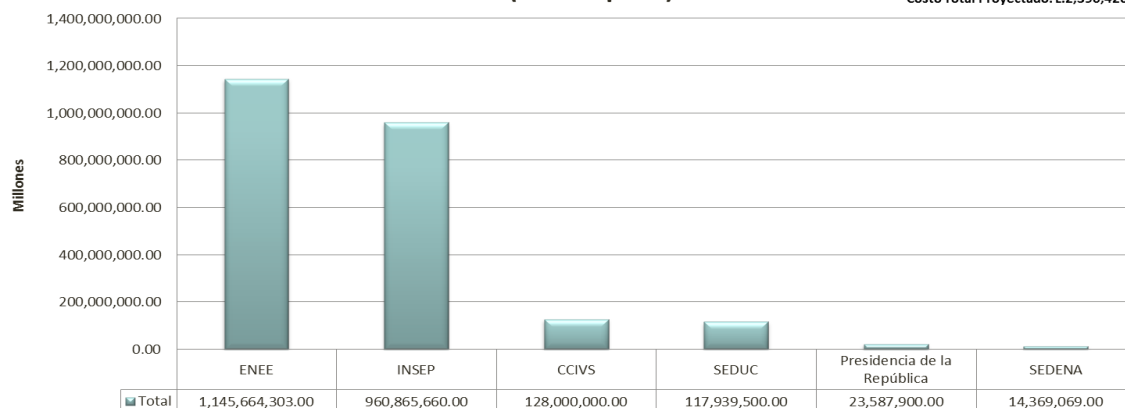
Con respecto a la distribución sectorial de las 09 Notas de Prioridad recibidas, el 67% de ellas corresponden al Gabinete de Infraestructura Productiva, siendo las instituciones solicitantes INSEP (02), ENEE (03) y la CCIVS (01), en segundo lugar el Gabinete de Desarrollo e Inclusión Social con el 11%, mismas que fueron solicitadas por SEDUC (01), seguido por el Gabinete de Seguridad y Defensa SEDENA/UDH (01) con el 11% y entes sin inscripción a un Gabinete con 11% siendo la Institución Solicitante la Secretaría de la Presidencia.

En ese mismo sentido se puede ver en el Grafico No.5 que la distribución de las 10 Enmiendas se distribuyen de la siguiente forma: 60% de las solicitudes de enmienda corresponden al Gabinete de Infraestructura Productiva, realizadas por INSEP (05) y ENEE (01), Seguido por el Gabinete de Desarrollo e Inclusión con el 30% siendo las instituciones solicitantes IDECOAS-FHIS (01) Y SESAL (02); por motivos de reasignación de presupuesto entre los proyectos bajo ejecución de la misma institución; INVEST-H solicito 01 enmienda, para ampliación e identificación de nuevos recursos para sus proyectos, entre otros.

Análisis Per capita de los Proyectos en Etapa de PreInversión

Gráfico N°6: Costo Total estimado de Proyectos en la etapa de Pre Inversión por Institución Del 01 de febrero al 28 de Febrero del 2018 (En Lempiras)

Costo Total Proyectado: L.2,390,426,432.00



Fuente: Control de Notas de Prioridad-Unidad de Preinversión

En contraste a lo anterior, la Gráfica No.6 muestra el costo total de las solicitudes de Proyectos por Institución en su etapa de Pre Inversión, a la fecha las instituciones solicitantes, proyectan una inversión promedio de L.475,211,472.60 que serían ejecutados según las estimaciones de costos correspondientes.

Mejora de los Procesos de la Unidad de Pre Inversión 2018

Debido a la necesidad de incrementar el nivel técnico en la estructuración y formulación de documentos de Proyectos por parte de las Instituciones Públicas que participan en el Programa de Inversiones, la Dirección General de Inversiones Públicas a través de la Unidad de Pre Inversión tiene como objetivo fortalecer dicho proceso previo a la priorización, que incluye los aspectos vinculados a la Formulación, para ello se busca:

Brindar de forma programada y focalizada por sectores de inversión, capacitaciones sobre la Metodología para la Formulación de los Documentos de Proyectos, considerando un análisis profundo sobre la Problemática, los Objetivos, las propuestas de Solución, a fin de asegurar la sostenibilidad de los servicios brindados a la población; obteniendo al cabo del año 2018 al menos 28 Instituciones fortalecidas en materia de planificación y formulación de nuevos programa y proyectos.

Durante el mes de Febrero 2018, el personal técnico de la Unidad de PreInversión en el marco de la Guía Metodológica General para formulación y evaluación de proyectos de inversión pública (GMG), brindó dos asistencias técnicas, una a IDECOAS/FHIS y otra a la Secretaría de Educación y UPNFM con el objetivo de fortalecer los criterios técnicos para los proyectos en formulación.

Secretaría de Finanzas

Sub Secretaría de Crédito e Inversiones Públicas

Dirección General de Inversiones Públicas - Unidad de Pre Inversión

Programa de Capacitaciones GMG Ejecutadas

mes de febrero de 2018

N°	Institución	Febrero			
		02-06	09-13	16-20	23-27
1	Instituto de Desarrollo Comunitario, Agua y Saneamiento (IDECOAS / FHIS)				
2	Secretaría de Educación				
3	Universidad Pedagógica Nacional Francisco Morazán (UPNFM)				

Sistema Nacional de Inversiones Públicas (SNIPH)

Es un conjunto de normas legales, procedimientos e instrumentos técnicos comunes para todas las entidades del Sector Público. Con el objetivo de ordenar el proceso de la Inversión Pública, a fin de poder concretar las opciones de inversión más rentables económica y socialmente, considerando los lineamientos de la Política de Gobierno. Es un instrumento de gestión en el que se considera todo el ciclo de vida de los proyectos y comprende los subsistemas de Pre-inversión e Inversión o Ejecución.

OBJETIVOS DEL SNIPH



- Ordenamiento del proceso
- Registro de información
- Aseguramiento de la Gestión
- Financiamiento adecuado
- Toma de decisiones

MÓDULO DE PRE INVERSIÓN



1.- Registrados en la herramienta informática del SNIPH el 100% de los proyectos del Programa de Inversión Pública 2018, 2.- Se reviso la opción de crear actividades por componente por primera vez en el Marco Lógico, 3.- Se desarrollo en un 100% la opción de traslado entre Instituciones, G.A y U.E sin salir del Sistema.4.- Se revisaron los reportes generales de Nota de prioridad y la boleta de proyecto. 5.- Se realizaron las pruebas con UDEM para el desarrollo de excepciones para la creación de categorías programáticas para proyectos de Arrastre que no se encuentran vigentes en la gestión actual. 6.- Se realizaron las siguientes actividades de soporte: Actualización de vistas de INSTITUCION/GA/UE/SIAFI, revisión de registros con monto en fuente cero y plurianual en el modulo de Preinversión.7.-Se actualizo el modulo de Marco lógico en el SNIPH.8-Se reviso procesos de estados en el Sub modulo Nota de Prioridad.

MÓDULO DE INVERSIÓN



Se creo la consulta de Proyectos de Inversión en el módulo de Consultas, se atendieron casos especiales de programas y proyectos de Invest, ENEE, se brindo asistencia técnica para el registro de proyecto a la Comisión del Valle de Sula.

CONCEPTUALIZACIÓN



1.- Se sostuvo reunión con el BID- DGIP-DGCP para Homologación de los sistemas SNIPH-SIAFI-UEPEX, Se brindo presentación de los avances del desarrollo del SNIPH a la Unidad de Normas de la SEFIN, se creo VPN de acceso para visualizar el Mapeo de la inversión Publica a lo externo de la SEFIN

OTRAS ACTIVIDADES



1.-Se elaboró el documento Técnico del Desarrollo del Módulo de Seguridad y Usuarios. Se realizaron las validaciones: en Formulación: Categoría, Fuente de Finamieto, Distribución Plurianual por Fuente.
2.- Se validaron ajustes en el módulo de Administración de Usuarios. Actualización de la Lista de valores Metadata.
3.-Se revisó la funcionalidad del sub-módulo de activación de Proyectos.
4.-Se atendieron casos especiales de programas y proyectos INVEST-MCA y ENEE. Se habilito la impresión de reportes de Nota de Prioridad. Se realizó limpieza de registros por las nuevas validaciones.
5.-Se atendió a los usuarios de las proyectos de COALIANZA, SESAL, ICF, FHIS, SEDUC, COMISION DEL VALLE DE SULA. Se realizó reunión de trabajo con técnicos de la Dirección para analizar documento de Requerimiento de Cambio de indicadores en la línea base de la matriz de Marco lógico, su impacto y relaciones a nivel de los clasificadores o catalogo para el módulo de Ejecución y Seguimiento de Proyectos en la herramienta informática del SNIPH.
6.-Se valido la aplicación del mapeo de la Inversión Pública.
7.-Se realizo el siguiente desarrollo: Vistas de Infoview para Dashboard, Modificaciones, Creación de Consultas y el reporte de Usuarios en el modulo de Administración del SNIPH.