

H

O

N

D

U

R

A

S



Entes de la Administración Pública

**Programa de Inversión Pública,
Año 2015**

**Etapas: Aprobado Congreso
Nacional**

Tegucigalpa, M.D.C. Diciembre, 2014

Índice

INTRODUCCION.....	1
I. EVOLUCIÓN DE LA INVERSIÓN 2006-2013	2
II. INVERSIÓN 2014.....	3
III. LINEAMIENTOS DE POLÍTICA DE INVERSIÓN PÚBLICA 2015-2018	4
IV. PERSPECTIVAS DE LA INVERSIÓN 2015	6
4.1 Nivel Sectorial	6
4.2 Inversión Institucional	8
4.2 Categoría de Inversión.....	9
4.3 Financiamiento	9
V. PROBLEMAS Y ACCIONES PARA EFICIENTAR LA INVERSIÓN PÚBLICA	9

Reportes SIAFI

INTRODUCCION

El Programa de Inversión Pública es uno de los instrumentos de planificación más importantes del Gobierno, ya que permite llevar a la práctica las políticas, planes, estrategias, programas y proyectos orientados a mejorar la calidad de vida de la población hondureña, haciendo uso óptimo de los recursos del Estado de forma que éstos brinden beneficios a los ciudadanos de manera oportuna, eficaz y sostenible. En ese sentido, los recursos invertidos producen mayor bienestar social a la comunidad, en coherencia con las prioridades de Gobierno en el marco del Plan Estratégico de Gobierno “Plan de Todos para una Vida Mejor”.

Asimismo, la Ley Orgánica de Presupuesto en el artículo 58, establece que la Dirección General de Inversiones Públicas (DGIP) de la Secretaría de Finanzas, es el órgano técnico coordinador del Programa de Inversión Pública, teniendo entre sus funciones, la conformación del Programa Anual de Inversión Pública que las instituciones incluyen en sus planes operativos anuales y en sus respectivos presupuestos en el marco de las directrices que rigen el proceso de formulación, aprobación y programación de la ejecución presupuestaria.

El documento está estructurado en cinco secciones que incluyen la presente introducción; en la sección I Evolución de la Inversión Pública 2006-2013, se destaca el comportamiento ascendente de la inversión pública, ejecución en promedio del periodo de análisis de L11,227.8 millones con una tasa de crecimiento promedio de 11.4% lo que representan el 4.2% del Producto Interno Bruto (PIB).

En la sección II. Se detalla el Programa de Inversión Pública para el año 2014, que al Cuarto Trimestre del 2014 ascendió a L. 14,831.4 millones (3.6% del PIB proyectado para dicho año), recursos destinados a la ejecución de 304 programas y proyectos que tienen por objeto el incremento de los activos no financieros de las entidades que integran el Sector Público y los bienes de dominio público, con el fin de iniciar, ampliar, mejorar, modernizar, reponer o reconstruir la capacidad productiva de bienes y la prestación de servicios.

La sección III. Contiene los Lineamientos de política de Inversión Pública para el período 2015–2018, que permitirá a las instituciones del Gobierno, llevar a la práctica las políticas, planes y programas, con el fin de alcanzar los objetivos y estrategias de mediano y largo plazo.

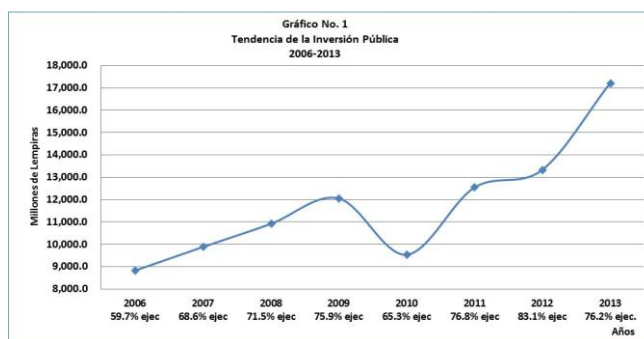
En la sección IV. Se incluyen las perspectivas de la inversión 2015 que en su mayoría corresponde a proyectos iniciados en años anteriores, y que contribuyen de manera directa o indirecta con los objetivos del Plan de Gobierno “Plan de Todos para una Vida Mejor”.

Finalmente la sección V. Describe los principales problemas, así como las acciones para eficientar la inversión pública.

Por su parte, se presenta la inversión pública agrupada según la nueva estructura de Gobierno Gobierno en Gabinetes Sectoriales, dividiendo el conjunto de programas y proyectos, ejecutados por las instituciones del Sector Público en 7 Gabinetes Sectoriales, los cuáles se describen de la siguiente manera: 1) Desarrollo e Inclusión Social, 2) Desarrollo Económico; 3) Conducción y Regulación Económica, 4) Infraestructura Productiva, 5) Gobernabilidad y Descentralización, 6) Seguridad y Defensa y 7) Relaciones Internacionales.

I. EVOLUCIÓN DE LA INVERSIÓN 2006-2013

En los últimos tres años, el comportamiento de la inversión pública, ha mostrado tasas de crecimiento anuales ascendentes con un promedio de 14.2 % entre los años 2011-2013, comportamiento que se venía manteniendo del período 2006-2009, como se observa en el Gráfico No. 1; sin embargo, en el año 2010, como producto del congelamiento de desembolsos por parte de la cooperación internacional durante los primeros meses del año, así como los ajustes de la definición de prioridades del Gobierno 2010-2014, reflejándose una drástica caída en 20.9% en los montos invertidos (ejecutados).



Considerando el comportamiento positivo de la inversión pública, es oportuno mencionar que el desempeño del Programa de Inversión Pública debe continuar mejorando, dado que históricamente se ejecuta en promedio el 69.1% del presupuesto asignado. No obstante, en el período 2011-2013 se han realizado esfuerzos importantes pasando del 76.8 % en 2011, a 83.1 % en 2012 y 76.2 % en 2013 comportamiento influenciado por la labor de seguimiento y monitoreo de la Dirección General de Inversiones Públicas en coordinación con los organismos internacionales de financiamiento.

Cuadro No. 1
Financiamiento de la Inversión Pública Ejecutada
2006-2013

Año	Nacionales	Externos					Total
		Préstamos	Donaciones	Alivio de Deuda	MCA	Otros	
2006	4,430.9	2,984.8	735.1	604.9	63.9	5.4	8,825.0
2007	5,201.4	3,200.2	975.6	228.4	195.2	80.5	9,881.2
2008	5,381.3	4,380.4	453.2	180.6	498.0	18.7	10,912.2
2009	6,989.7	2,600.9	527.3	226.8	1,734.0	0.2	12,059.0
2010	3,861.7	3,224.4	644.8	285.7	1,502.7	19.0	9,538.3
2011	4,632.8	6,511.5	1,110.1	85.5	29.2	167.7	12,536.8
2012	4,733.9	7,683.1	753.1	-	-	157.3	13,327.4
2013	4,687.6	11,709.4	768.5	-	-	30.2	17,195.7

Durante los últimos años 2006-2013 los recursos financieros destinados a la Inversión Pública, representaron en promedio 4.1 % del PIB, porcentaje sumamente bajo, si consideramos la importancia que la inversión pública representa en apoyo a las actividades económicas productivas impulsadas por el Sector Privado.

A lo largo del período 2006-2013, la principal fuente de financiamiento de la inversión pública han sido los fondos externos, representando del total un promedio anual de 55.5%; de los cuales el 44.9% lo constituyen fondos reembolsables y el 10.6 % restante ha estado asociado a fondos no reembolsables incluyendo los de la Cuenta del Milenio; el restante 2.2% provino de fuentes de alivio y condonación de deuda externa, seguido por financiamiento proveniente de fondos nacionales con el 42.3%.

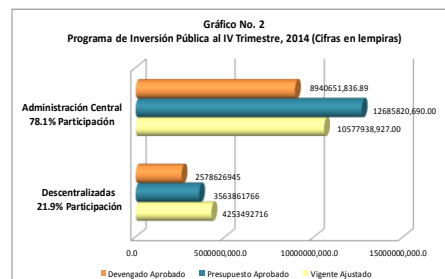
A nivel sectorial, durante el período en análisis, la inversión se orientó al sector Infraestructura Productiva (carreteras, energía, comunicaciones y puertos), con el propósito de conectar las principales ciudades del país mediante la carretera CA-5, la cual integra el denominado Corredor Logístico, por medio del cual se pretende desarrollar un canal seco interoceánico, Corredor Agrícola, y Corredor Central que permitirá dar impulso a la actividad comercial y productiva, impulsará a hacer frente a la globalización, mejorando de esa forma el acceso a los mercados internos y externos.

De igual forma, se han destinado recursos para atender inversión en Desarrollo e Inclusión Social como salud, educación, nutrición y protección social, dando así énfasis a la inversión asociada a programas, principalmente el Bono 10,000 que a la fecha atienden 267,132 hogares según cifras reportadas por el PRAF que cumplieron la corresponsabilidad en salud y

educación, con los que se contempla contribuir a aliviar los desequilibrios en lo relativo a la distribución de la riqueza y mejorar los niveles de productividad de la población en extrema pobreza y por consiguiente optar a mejores niveles de desarrollo.

II. INVERSIÓN 2014

El Programa de Inversión Pública al Cuarto Trimestre del 2014 ascendió a L.14,831.4 millones (3.6% del PIB proyectado para el año), recursos destinados a la ejecución de 304 programas y proyectos que tienen por objeto el incremento de los activos no financieros de las entidades que integran el Sector Público y los bienes de dominio público, con el fin de iniciar, ampliar, mejorar, modernizar, reponer o reconstruir la capacidad productiva de bienes y la prestación de servicios.



El desempeño de la ejecución de la Inversión Pública al Cuarto Trimestre del 2014 muestra una ejecución superior a la reportada en el ejercicio fiscal 2014 (83.2%) ejercicio en el cual se reportó una ejecución financiera del 78%.

El 34.5% del PIP es financiado por **fuentes nacionales** y el **65.5% por fondos externos**; 85.9% de crédito externo y 14.1% de donaciones.

En las **Disposiciones Generales de Presupuesto Vigentes (DGPV)**, para el ejercicio fiscal 2014, se incluyen lineamientos específicos orientados a ordenar y agilizar la ejecución de proyectos, acorde a las restricciones fiscales.

Para el año 2014 el Congreso Nacional aprobó un monto total de Crédito Externo de L. 10,824.5 millones enmarcado en un Déficit Fiscal de 4.2% del PIB, destinados a financiar programas y proyectos de inversión pública, sin embargo considerando los compromisos adquiridos con el Fondo Monetario Internacional, en razón de lo cual se adoptaron medidas de equilibrio (congelamiento/descongelamiento) de fondos externos entre instituciones que ejecutan crédito externo dicho presupuesto aprobado disminuyó a L. 7,134.5 millones.

Es de mencionar, que de acuerdo a las DGPV, en su Artículo 91, que literalmente expresa: “No obstante a lo establecido en el Artículo 90, cuando sea estrictamente necesaria la incorporación de fondos externos provenientes de préstamos, la institución pública deberá priorizar en base a su nivel de ejecución con el fin de realizar los traslados necesarios y poder cubrir las obligaciones adquiridas. Una vez agotado el procedimiento anterior, las incorporaciones presupuestarias serán analizadas por el Despacho de Finanzas acorde a las metas de política fiscal definidas para el ejercicio fiscal 2014. Igual tratamiento recibirán los nuevos recursos que se incorporen para proyectos ejecutados por la Alcaldía Municipal del Distrito Central.

En tal sentido, se ha integrado en la SEFIN el Comité de Incorporaciones Presupuestarias de Crédito Externo de la SEFIN conformado por las Direcciones de Crédito Público, Presupuesto, Inversiones Públicas, Unidad de Planeamiento y Evaluación de la Gestión y Unidad de Modernización) quienes se encargan de analizar y aprobar o desaprobar las solicitudes de incorporaciones presupuestarias hechas por las unidades ejecutoras haciendo equilibrio con recursos que no se utilizarán en el ejercicio fiscal.

En cuanto a los **fondos nacionales** las instituciones que concentran el mayor porcentaje de recursos, destacan la Empresa Nacional de Energía Eléctrica (ENEE), Instituto Nacional de Jubilados y Pensionados del Poder Judicial (INJUPEMP), el Banco Central de Honduras, Secretaría de Infraestructura y Servicios Públicos (INSEP), Fondo Vial (FV), Secretaría de Salud (SESAL) y el Programa de Asignación Familiar (PRAF) con un 73.1% de la inversión en Fondos Nacionales.

Es importante mencionar que los proyectos del sector Infraestructura Productiva tienen problemas asociados a incrementos de costos por diversas situaciones: (i) impactos de sobre costos que sobrepasan las cláusulas escalatorias en los contratos de obra, (ii) obras complementarias para la terminación/puesta en marcha de proyectos, (iii) obras de mitigación de riesgos, (iv) licencias ambientales; (v) Limitantes en el flujo de caja de la TGR para hacer frente a obligaciones pendientes de pago, entre otras.

A la fecha, INSEP cuenta con obligaciones pendientes (Deuda Flotante) con contratistas y supervisores por alrededor de 104.9 millones, asimismo, el Fondo Vial por el orden de L. 589.2 millones, no obstante, dada la falta de liquidez para hacer frente a las obligaciones adquiridas por las Instituciones del Sector Público, se ha diseñado como instrumento de pago la Nota de Crédito Fiscal (Decreto 26-2013), el cual será aplicable al Impuesto sobre la Renta y/o cuenta a cargo del Contratista, y aplicable en la fecha de vencimiento de la misma, previa emisión de orden de pago.

III. LINEAMIENTOS DE POLÍTICA DE INVERSIÓN PÚBLICA 2015-2018

A. La Inversión Pública

El Sistema Nacional de Inversión Pública de Honduras (SNIPH) recoge un conjunto de leyes, normas, procedimientos, disposiciones, metodología y capacitación orientados a ordenar el proceso de la inversión pública y concretar las opciones de inversión más rentables económica y socialmente, tomando en cuenta las políticas públicas del país, conteniendo el Programa de Inversión Pública (PIP).

El Programa de Inversión Pública es uno de los instrumentos de planificación más importantes del Gobierno, ya que permite llevar a la práctica las políticas, planes, estrategias, programas y proyectos, enmarcados en la Visión de País, Plan de Nación y Plan de Gobierno.

Los programas y proyectos del Programa de Inversión Pública financiados con fuentes externas y nacionales deberán registrar y mantener actualizada la información física y financiera en todas las etapas del ciclo de vida del proyecto en la herramienta informática del SNIPH.

Pre inversión

- Alineamiento al Plan de Nación y la Visión de País
Este criterio se refiere al grado de relación que guardan los programas y proyectos con i) los 11 Lineamientos Estratégicos del Plan de Nación, ii) los cuatro Objetivos y 23 Metas de Prioridad Nacional, iii) las medidas de políticas y/o metas intermedias contenidas en el Plan de Gobierno.

- Plan de Gobierno 2014 – 2017
El programa de Inversión Pública debe estar enmarcado en la búsqueda de alcanzar los objetivos que el
- Impacto en el Desarrollo Regional
La aplicación de este criterio pretende ir rompiendo los desequilibrios del desarrollo en el territorio, acentuada por el actual modelo de crecimiento, el lento proceso de descentralización que ha seguido el país y la alta concentración de recursos de inversión en la región central o el llamado Corredor del Desarrollo.
- Financiamiento para Nuevos Proyectos
Ninguna instancia gubernamental centralizada y descentralizada, así como corporaciones municipales, autónomas o semiautónomas podrán iniciar iniciativas de nuevos préstamos y donaciones sin contar con el visto bueno de la Secretaría de Coordinación General de Gobierno (SCGG) a través de la Dirección Técnica Presidencial de Planificación Estratégica, Presupuesto e Inversión Pública para garantizar el alineamiento con las prioridades presidenciales y las estrategias sectoriales en el marco de las competencias de las instancias correspondientes.
- Sólo se incluirán en el anteproyecto de Presupuesto del próximo ejercicio fiscal los programas y proyectos que cuenten con el financiamiento asegurado, que hayan sido aprobados por el Congreso Nacional y que estén en proceso de cumplimiento de condiciones previas al primer desembolso.
- Se podrán desarrollar esquemas de Participación Público Privada (en sus diferentes modalidades) para financiar proyectos de inversión, enmarcados en la Ley de Asociaciones Público-Privadas (APP), y formulados de acuerdo a una Guía Metodológica para la Formulación y Evaluación de Proyectos, para ser Priorizados por la Dirección General de Inversiones Públicas (DGIP) de acuerdo a los criterios anteriormente definidos.

Proyectos en Ejecución

- Se dará continuidad a los programas y proyectos en ejecución, asegurando que los mismos cuenten con los recursos necesarios para su culminación y puesta en operación en el tiempo programado. Se podrán incluir proyectos si existiera espacio fiscal después de satisfacer proyectos de arrastre (Ejecución).
- El gasto administrativo de los programas y proyectos no deberá ser superior al 10% con relación al presupuesto asignado.
- Las instituciones del Sector Público, están obligadas a incorporar en su presupuesto los programas y proyectos financiados con recursos de donación independientemente que requiera o no de contraparte.
- En congruencia con el Marco Macroeconómico de mediano/largo plazo definido por el Gobierno de la República, se instruye a las Instituciones ejecutoras de programas/proyectos no comprometer recursos adicionales a los contemplados en los techos presupuestarios asignados en cada período fiscal.

Proyectos de Cierre

Los proyectos que se encuentren en su fase final deberán dar fiel cumplimiento a lo siguiente:

- Se dará continuidad a los programas y proyectos en ejecución, asegurando que los mismos cuenten con los recursos necesarios para su culminación y puesta en operación en el tiempo programado. Se podrán incluir proyectos si existiera espacio fiscal después de satisfacer proyectos de arrastre (Ejecución).
- El gasto administrativo de los programas y proyectos no deberá ser superior al 10% con relación al presupuesto asignado.
- Las instituciones del Sector Público, están obligadas a incorporar en su presupuesto los programas y proyectos financiados con recursos de donación independientemente que requiera o no de contraparte.
- 2015 En congruencia con el Marco Macroeconómico de mediano/largo plazo definido por el Gobierno de la República, se instruye a las Instituciones ejecutoras de programas/proyectos no comprometer recursos adicionales a los contemplados en los techos presupuestarios asignados en cada período fiscal.

IV. PERSPECTIVAS DE LA INVERSION 2015

4.1 Nivel Sectorial

La Inversión Pública a Nivel Sectorial está distribuida en seis Gabinetes Sectoriales, siendo el **Sector de Infraestructura Productiva** con un 36.3% del PIP-2015, dicha participación se concentra en 48 proyectos en atención a la rehabilitación, mejoramiento y construcción de la red vial, puentes, control de inundaciones, así como proyectos de electrificación rural, generación y transmisión de energía.

Cuadro No.2
Programa de Inversión Pública Sectorial, Año 2015
Cifras en Millones Lempiras

Sector	2014		2015	
	No. De Proyectos	Monto	No. De Proyec	Monto
Conducción y Regulación Económica	18	1,762	18	992
Desarrollo e Inclusión Social	43	5,029	36	4,815
Desarrollo Económico	18	814	17	928
Entes con Adscripción a la Secretaría de la Presidencia	7	252	4	242
Entes sin Adscripción a un Gabinete	16	1,534	16	1,022
Gobernabilidad y Descentralización	4	190	4	102
Infraestructura Productiva	65	6,478	48	4,824
Seguridad y Defensa	2	204	2	378
Total general	173	16,263	145	13,304

Específicamente en carreteras, se continuará con la construcción del Corredor Agrícola Tramo San Francisco de la Paz– Puerto Castilla con 41 km y 13.2 km Pavimentación y Rehabilitación Tegucigalpa– Catacamas Secciones III, IV y V, haciendo un total de 67.3 km para éste corredor; la construcción y ampliación del corredor logístico con 25.7 Km; Reconstrucción y Rehabilitación de Caminos por Mano de Obra 275 km; Mejoramiento de Caminos Rurales en Zonas Indígenas 86 km; así como la Construcción de 40 Vados y Cajas Puente entre otras obras por parte de la INSEP y la MCA-H.

Asimismo, se destinarán recursos para mantenimiento rutinario de la red vial en todo el país los cuales se detallan a continuación:

- Mantenimiento de la Red Vial Pavimentada 277.54 Km
- Mantenimiento de la Red Vial No Pavimentada para la realización de 1,202.17 km.
- Microempresas Asociativas de Conservación Vial 873.33 Km.

El subsector energía se concentra principalmente en la reparación de las filtraciones de la Central Hidroeléctrica Francisco Morazán, construcción de casa de máquinas, turbinas y generadores de la Represa Hidroeléctrica PATUCA III y construcción y realización de pruebas de la Sub-estación La Entrada.

Construcción de 183 metros de muelle dentro del Programa de Ampliación y Modernización de Puerto Cortés.

Cabe mencionar, que en este sector se ejecutan 59 proyectos, de los cuales 57 son proyectos de arrastre y 2 nuevos (Programa Umbral y Alianza para el Corredor Seco) ejecutados por la Cuenta del Milenio.

Desarrollo e Inclusión Social:

Este Sector está conformado por 36 proyectos; 32 de arrastre y uno (4) nuevo, representando este sector el 36.2% en relación al PIP, básicamente para el desarrollo del Programa Presidencial de Salud, Educación y Nutrición, Bono Diez Mil, así como para la construcción y equipamiento de hospitales, agua y saneamiento, educación, cultura, vivienda y el desarrollo de programas de protección social.

En el subsector salud, se brindará atención médica en servicios de cuidados obstétricos y neonatales, atención integral y ambulatoria básica del primer nivel de salud, desarrollo, rehabilitación y construcción de unidades de salud y construidos, remodelados almacenes biológicos y consulta externa, desarrolladas las actividades de promoción, prevención, control de las enfermedades de Chagas.

Se atenderán 8,059 vigilancias nutricionales a niños y niñas menores de dos años bajo la estrategia de los mil días a niños y niñas de dos a cinco años, mujeres embarazadas madres lactando y personas con VIH/SIDA.

Construcción y equipamiento de 2 centros de aprendizaje de las escuelas PROHECO en Comayagua y Roatán, mejoramiento y reparaciones de edificios en los centros educativos del país.

Se continuará con la entrega de bonos a población de extrema pobreza a través del programa del Bono Diez Mil, a través de Transferencias Monetarias con Corresponsabilidades, para el año 2015 se entregaran 188,254 hogares a población vulnerables.

Desarrollo Económico:

Por su parte, el Sector Desarrollo Económico representa el 7% conformado por 17 proyectos; 15 de arrastre y dos (2) nuevos (Proyecto de Producción Bajo Riego de Cultivos de Alto Valor en los Valles de Comayagua y Guayape y el Proyecto Desarrollo Agrícola Bajo Riego Valle de Jamastrán Fase I), entre las actividades básicas se incluyen: 135 productores con asistencia técnica brindada en desarrollo agro empresarial a productores organizados, así mismo, se brindara asistencia técnica a 1,000 productores agropecuarios en temas de seguridad alimentaria y manejo de infraestructura social y productiva y 3,750 productores con asistencia técnica especializada a productores agropecuarios.

744 familias con apoyo técnico y capacitación en uso y mantenimiento de sistemas de riego y 600 familias con asistencia técnica por medio de estudios ambientales, manejo, gestión y prácticas amigables en cuencas para el uso sostenible en la agricultura bajo riego.

Se elaborarán 18 diagnósticos rurales elaborados para identificación de familias beneficiarias con infraestructura social y productiva.

12 planes estratégicos de producción y mercadeo elaborados a municipalidades y 60 cajas rurales conformadas y fortalecidas.

474 hectáreas con diseño, construcción y supervisión de sistemas de riego de Selguapa, san Sebastián, Sulaco, Olomán y micro riego a nivel nacional y diagnóstico de 320 hectáreas e identificación de hectáreas de tierra agrícola para instalación de sistemas de sistemas de riego.

Conducción y Regulación Económica: enfocado a 18 proyectos que representan el 7.5%, en apoyo a Fortalecer la infraestructura, equipamiento, mejora de los sistemas de la aduana, así como la coordinación organismos de control y operadores logísticos para mejorar la atención al usuario y operatividad de las aduanas, continuar con la construcción del nuevo edificio del Banco Central de Honduras, implementación del SAMI; incrementar la sostenibilidad técnica-operativa del SIAFI.

Seguridad y Defensa: comprende la ejecución de 2 proyectos que representan el 3%

Gobernabilidad y Descentralización: este Sector incluye 4 proyectos representativos del 1%

Sumado a lo anterior, existen 20 proyectos que no están incluidos en ningún Sector y concentran el 10% de la inversión incluyendo Cuenta del Milenio que ejecuta proyectos carreteros y en apoyo a la seguridad alimentaria.

4.2 Inversión Institucional

Para el ejercicio fiscal 2015, el Programa de Inversión Pública lo conforman 145 proyectos (8 nuevos, 53 finalizan en el año 2015, y 84 después del año 2015 con un monto de L.13,303.4 millones, representando el 2.9% del PIB proyectado. La Inversión Pública representa el 7.0% del Presupuesto total de Egresos e Ingresos de la República para el año 2015.

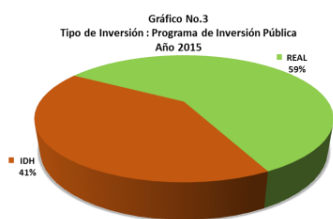
Del total asignando para el año 2015; L.10,323.7 millones corresponden a la Administración Central valor que representa el 77.6% de la inversión total, los restantes L.2,979.7 millones corresponden al sector descentralizado que representa el 22.4% de la inversión total.

El Programa de Inversión Pública para el año 2015, contempla la ejecución de 145 proyectos, concentrados principalmente en instituciones de la Administración Central, a través de la IDECOAS/FHIS, INSEP, Secretaría de Salud, Cuenta del Desafío del Milenio, IDECOAS/PRONADERS, SAG, SEFIN, Secretaría de Seguridad y Fondos Vial; y las restantes, corresponde a la inversión otras instituciones de la Administración Central, Instituciones Descentralizadas y Entes Desconcentrados para proyectos de energía, puertos, agua y saneamiento, telecomunicaciones, turismo y sector financiero.

Cuadro No.3
Programa de Inversión Pública Institucional, Año 2015
Cifras en Millones de Lempiras

Gabinete Sectorial/ Institución	2014	2015	Variación (%)	Gabinete Sectorial/ Institución	2014	2015	Variación (%)
Conducción y Regulación Económica	1,762.0	992.0	- 43.7	Gobernabilidad y Descentralización	190.2	102.4	- 46.1
BANHPROVI	40.0	110.0	175.0	INA	75.5	35.0	- 53.6
BCH	215.0	120.0	- 44.2	IP	114.7	67.4	- 41.2
CNBS	7.0	-	- 100.0	Infraestructura Productiva	6,478.3	4,823.8	- 25.5
INIULPEMP	210.0	210.0	-	ENEE	1,507.0	1,839.4	22.1
SEFIN	1,290.0	552.0	- 57.2	ENP	1,038.5	805.9	- 22.4
Desarrollo e Inclusión Social	5,028.7	4,815.3	- 4.2	Fondo Vial	653.1	508.0	- 22.2
IDECOAS/FHIS	1,054.0	697.7	- 33.8	HONDUTEL	86.0	53.3	- 38.0
IDECOAS/PRONADERS	414.8	256.2	- 38.2	INSEP/SOPTRAVI	3,193.7	1,617.2	- 49.4
IDECOAS/SANAA	245.8	248.5	1.1	Seguridad y Defensa	203.6	377.7	85.5
Secretaría de Educación	41.1	16.8	- 59.1	Secretaría de Seguridad	203.6	377.7	85.5
Secretaría de Salud	1,614.2	1,322.1	- 18.1	Entes sin Adscripción a un Gabinete	1,521.0	1,021.9	- 32.8
Secretaría de Desarrollo e Inclusión Social	1,658.6	2,274.0	37.1	MCA-H	1,445.6	896.8	- 38.0
Desarrollo Económico	813.6	928.2	14.1	UNA	48.4	101.9	110.4
CENET	2.9	-	- 100.0	UPNFM	27.0	23.2	- 14.0
ICF	331.3	364.9	10.1	Entes con Adscripción a la Secretaría de la Presidencia	252.4	242.4	- 4.0
IHAH	6.5	-	- 100.0	COPECO	161.8	153.8	- 5.0
IHT	12.0	-	- 100.0	INE	45.2	63.9	41.4
SAG	453.3	520.3	14.8	SDP	45.4	24.7	- 45.5
SERNA	5.0	43.0	753.2	Total	16,249.7	13,303.8	- 18.1
STSS	2.6	-	- 100.0				
STSS	2.6	-	- 100.0				

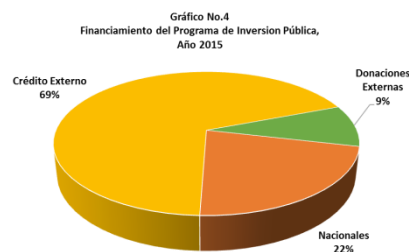
4.2 Categoría de Inversión



La inversión Pública se clasifica en Inversión Real y Desarrollo Humano; se observa que la inversión real desarrolla programas y proyectos en el campo de la infraestructura social y económica para favorecer a la población con la prestación de servicios y provisión de bienes, ascendiendo a L.7,899.9 millones que representa el 59% del total, seguido por la inversión en Desarrollo Humano que concentra un monto de L. 5,403.5 millones que representa el 41%.

4.3 Financiamiento

El Programa de Inversión Pública, es financiado por fuentes nacionales en un 22% y el 78% por fondos externos, de los cuales; 69% corresponde a Crédito Externo y el 9% corresponde a donaciones, concentrándose en los principales Organismos multilaterales como el BID, BM, BCIE, Unión Europea y los bilaterales representados por Alemania, España, el Gobierno de los Estados Unidos, Canadá, entre otros.



V. PROBLEMAS Y ACCIONES PARA EFICIENTAR LA INVERSIÓN PÚBLICA

Durante la ejecución de programas y proyectos, se presenta una serie de obstáculos que limitan la normal ejecución de los mismos, en términos físicos y financieros, sin cumplir el objetivo esperado, y por ende la ausencia de impacto en la población meta. Entre los problemas relevantes sobresalen:

Cuadro No. 4

Problema y Acciones

Area	Problemas	Acciones
Técnica	La inadecuada planificación por parte de las unidades ejecutoras ocasiona reprogramación de metas, lo que implica solicitar al Organismo Financiador su No Objeción (en caso de los préstamos), ocasionando retrasos en la ejecución.	Brindar por parte de la DGIP, asistencia técnica a las instituciones gubernamentales en la identificación, formulación y evaluación de proyectos.
	Alta rotación de personal dentro de las instituciones ocasiona retrasos en el proceso de ejecución.	La selección de personal debe ser con base a perfil profesional del cargo.
	Debilidad en el ciclo de pre inversión, lo que se traduce en la modificación o reformulación de los proyectos, incrementando el costo de los mismos, teniendo que ser cubiertos por el Gobierno.	Se debe dar mayor importancia a la elaboración de los diseños y estudios de proyectos, pasando por todos los niveles de pre inversión: idea, perfil, pre factibilidad y factibilidad; y de acuerdo a la Guía metodológica de Formulación de proyectos de Inversión de la DGIP.
	Trámites administrativos lentos en las gerencias administrativas de las instituciones ejecutoras de proyectos, (algunos proyectos deben pasar por el visto bueno de las Gerencias Administrativas Centrales).	Debe analizarse caso por caso para identificar mecanismos que faciliten los trámites.

Área	Problemas	Acciones
Administrativa-Financiera	Lentos procesos sobre las adquisiciones y contrataciones de obras, bienes y servicios.	Dar seguimiento a cada Plan de Contratación y Adquisiciones (PAC) de conformidad a la Ley de Contratación del Estado y convenios de financiamientos respectivos.
	El proceso de cumplimiento de condiciones previas para que declaren vigente el préstamo los organismos financiadores y el cumplimiento de condiciones previas al Segundo desembolso, es lento.	La Unidad Ejecutora responsable y la SEFIN, deben dar un seguimiento puntual para mejorar dichos procesos.
	Contrataciones de obras sin respaldo presupuestario, en el caso de proyectos de infraestructura, generando deuda con empresas supervisores y contratistas.	Hacer frente a las obligaciones adquiridas con el presupuesto asignado a la institución respectiva y evitar continuar adquiriendo deudas sin el respaldo presupuestario.
	Falta de asignación de fondos de contraparte para convenios de crédito entre el Gobierno de Honduras y Organismos Financiadores.	Las instituciones deberán programar los recursos de contraparte para hacer frente a dicho compromiso, evitando la reorientación de los mismos.
	Limitantes en el flujo de caja de la TGR para hacer frente a obligaciones pendientes de pago.	Se ha diseñado como instrumento de pago la Nota de Crédito Fiscal (Decreto 26-2013), aplicable al Impuesto sobre la Renta y/o cuenta a cargo del Contratista, y aplicable en la fecha de vencimiento de la misma, previa emisión de orden de pago.
Legal	Retrasos en la formalización de contratos de construcción y supervisión, derivados del pago de derecho de vía y paso de servidumbre en el caso de líneas de transmisión.	Aplicación de la Ley Especial para la Simplificación de los Procedimientos de Inversión en Infraestructura Pública (Ley Fast Track).
	Problemas para la obtención de las autorizaciones correspondientes para la explotación de bancos secos y húmedos (bancos de materiales) necesarios para la terracería y estructura de pavimento.	
	Aprobación tardía de contratos de Obra por parte del Congreso Nacional, ocasionando atrasos en el trámite para la ejecución de los proyectos.	Identificar mecanismos para agilizar en el Congreso Nacional la aprobación de contratos.



Reportes SIAFI

H

O

N

D

U

R

A

S




Entes de la Administración Pública

Programa de Inversión Pública Sectorial

Ejercicio Fiscal 2015

Sector Público

Tegucigalpa, M.D.C. Diciembre, 2014



ETAPA: APROBADO CONGRESO

CÓDIGO	GABINETE SECTORIAL/ INSTITUCIÓN	IMPORTE	%
Gabinete Sectorial de Seguridad y Defensa		377,651,522	3%
0070	Secretaría de Seguridad	377,651,522	3%
Gabinete Sectorial de Infraestructura Productiva		4,823,801,639	36%
0120	Secretaría de Infraestructura y Servicios Públicos	1,617,240,276	12%
0122	Fondo Vial	507,963,195	4%
0801	Empresa Nacional de Energía Eléctrica	1,839,403,166	14%
0803	Empresa Nacional Portuaria	805,895,002	6%
0804	Empresa Hondureña de Telecomunicaciones	53,300,000	0%
Gabinete Sectorial de Gobernabilidad y Descentralización		102,426,567	1%
0024	Instituto de la Propiedad	67,426,567	1%
0500	Instituto Nacional Agrario	35,000,000	0%
Gabinete Sectorial de Desarrollo Económico		928,242,750	7%
0028	Instituto Nacional de Conservación y Desarrollo Forestal	364,879,692	3%
0140	Secretaría de Agricultura y Ganadería	520,314,950	4%
0150	Secretaría de Energía, Recursos Naturales, Ambiente y Minas	43,048,108	0%
Gabinete Sectorial de Desarrollo e Inclusión Social		4,815,342,571	36%
0022	Fondo Hondureño de Inversión Social	697,673,761	5%
0050	Secretaría de Educación	16,829,764	0%
0060	Secretaría de Salud	1,322,084,548	10%
0144	Programa Nacional de Desarrollo Rural y Urbano Sostenible	256,249,297	2%
0240	Secretaría de Desarrollo e Inclusión Social	2,274,011,200	17%
0241	Instituto de Desarrollo Comunitario, Agua y Saneamiento	-	0%
0805	Servicio Autónomo Nacional de Acueductos y Alcantarillados	248,494,001	2%
Gabinete Sectorial de Conducción y Regulación Económica		992,002,021	7%
0100	Secretaría de Finanzas	552,002,021	4%
0602	Inst. Nal. de Jubi. y Pen. de los Emp. y Fun. del Poder Ejec.	210,000,000	2%
0901	Banco Hondureño para la Producción y la Vivienda	110,000,000	1%
0902	Banco Central de Honduras	120,000,000	1%
Entes sin Adscripción a un Gabinete		1,021,901,406	8%
0031	Cuenta del Desafío del Milenio-Honduras	896,818,601	7%
0702	Universidad Pedagógica Nacional Francisco Morazán	23,220,000	0%
0703	Universidad Nacional de Agricultura	101,862,805	1%
Entes con Adscripción a la Secretaría de la Presidencia		242,390,267	2%
0030	Secretaría de la Presidencia	24,718,061	0%
0041	Comisión Permanente de Contingencias	153,804,575	1%
0513	Instituto Nacional de Estadísticas	63,867,631	0%
Total general		13,303,758,743	100%



República de Honduras

SECTOR PÚBLICO
PROGRAMA DE INVERSIÓN PÚBLICA POR FUENTE, GABINETE SECTORIAL, INSTITUCIÓN Y PROYECTO
GESTIÓN: 2015
 Cifras en Lempiras



ETAPA: APROBADO CONGRESO

CÓDIGO	GABINETE SECTORIAL/ INSTITUCIÓN / PROYECTO	Tesoro Nacional	Recursos Propios	Donaciones Externas	Cuenta del Milenio	Crédito Externo	Total general
Gabinete Sectorial de Seguridad y Defensa		81,851,123		120,230,711		175,569,688	377,651,522
0070 - Secretaría de Seguridad		81,851,123		120,230,711		175,569,688	377,651,522
000800000300	PROGRAMA DE APOYO AL SECTOR SEGURIDAD EN HONDURAS (PASS)			10,560,000			10,560,000
000800000400	PROGRAMA DE APOYO A LA IMPLEMENTACION DE LA POLITICA INTEGRAL DE CONVIVENCIA Y SEGURIDAD CUIDADANA	81,851,123		109,670,711		175,569,688	367,091,522
Gabinete Sectorial de Infraestructura Productiva		1,330,947,325	512,529,097			2,980,325,217	4,823,801,639
0120 - Secretaría de Infraestructura y Servicios Públicos		822,984,130				794,256,146	1,617,240,276
001400074400	CONSTRUCCION DEL CORREDOR LOGISTICO VILLA DE SAN ANTONIO - GOASCORAN SECCION II Y III	8,354,844				118,253,962	126,608,806
001400009000	OBRAS DE PROTECCIÓN CONTRA EROSIÓN Y SEDIMENTOS EN EL PAÍS (POR ADMON.)	3,786,786				3,786,786	7,573,572
001400024300	LIMPIEZA Y PROTECCION DE ZONAS DE SEGURIDAD EN AEROPUERTOS SECUNDARIOS DEL PAIS.	3,100,000				3,100,000	6,200,000
001400032800	CONSTRUCCIONES, ADICIONES Y MEJORAS DE PARQUES Y LUGARES DE RECREO EN EL PAÍS	18,257,895				18,257,895	36,515,790
001400033100	MICROPROYECTOS DE OBRAS VARIAS EN LA CAPITAL (POR ADMINISTRACION)	15,000,000				15,000,000	30,000,000
001400033200	OBRAS DE INFRAESTRUCTURA MENOR EN EL PAIS	211,311,968				211,311,968	422,623,936
001400038600	ESTUDIO, DISEÑO Y RECONST. DE EDIFICIOS PÚBLICOS, CONSIDERADAS PATRIMONIO NACIONAL.	20,450,000				20,450,000	40,900,000
001400069900	AMPLIACION DEL AEROPUERTO TONCONTIN	500,000				500,000	1,000,000
025000056700	CANALIZACIONES (SEPLAN)	32,710,000				32,710,000	65,420,000
025000056800	ALCANTARILLAS (SEPLAN)	14,500,000				14,500,000	29,000,000
025000057200	ESPIGONES DE GAVION (SEPLAN)	24,200,000				24,200,000	48,400,000
025000057300	OBRAS PRIORITARIAS EN ZONAS DE ALTO RIESGO CHAMELECON PUEBLO A CHOLOMA (CEVS)(OPEC 823-P)	1,106,184				1,106,184	2,212,368
025000057600	BORDOS DE CONTENCIÓN RIO BLANCO MARGEN DERECHA POTRERILLOS (SEPLAN)	15,500,000				15,500,000	31,000,000
001400026520	CONSTRUCCION Y RECONSTRUCCION CAMINOS POR MANO DE OBRA EN TODO EL PAIS (ADM.)	52,523,681				52,523,681	105,047,362
001400032519	CONSTRUCCION Y PAVIMENTACION DE LA CARRETERA LA ESPERANZA - MARCALA, SECCION II	20,000,000				20,000,000	40,000,000
001400036100	REHAB. DE PUENTES DE MADERA Y OBRAS DE DRENAJE EN CAMINOS VECINALES DEL PAIS	5,000,000				5,000,000	10,000,000
001400036321	CONSTRUCCION Y MEJORAMIENTO DE CAMINOS RURALES EN ZONAS INDIGENAS (POR ADM.)	15,000,000				15,000,000	30,000,000
00140005160100	PROYECTO CARRETERA VILLA DE SAN ANTONIO - GOASCORAN, SECCION I-A Y I-B (FINANCIAMIENTO ADICIONAL)					435,893,979	871,787,958
001400054200	MONTAJE, MANT. REP. DESMANTELAMIENTO Y TRASLADO DE PUENTES METALICOS PROVISIONALES	11,000,000				11,000,000	22,000,000
001400059512	PAVIMENTACION CARRETERA LAS CRUCITAS-TEUPASENTI	1,597,379				1,597,379	3,194,758
001400059822	RECONSTRUCCION Y PAVIMENTACION CARRETERA DE LA MANCOMUNIDAD SUR DEL DEPARTAMENTO DE LEMPIRA	25,500,000				25,500,000	51,000,000
001400065000	REHABILITACION DE LA CARRETERA TEGUCIGALPA-CATACAMAS, DEPARTAMENTOS, TRAMOS III, IV Y V RIO DULCE-LIMONES, LIMONES-JUTICALPA Y JUTICALPA	77,928,315				77,928,315	155,856,630
0014000664	PAVIMENTACION Y CONSTRUCCION DE LA CARRETERA ZAMORANO-GUINOPE, DEPARTAMENTO DE FRANCISCO MORAZAN Y EL PARAISO	14,114,536				14,114,536	28,229,072
001400066723	CARRETERA SAN FRANCISCO DE LA PAZ - BONITO ORIENTAL - PUERTO CASTILLA, TRAMO SAN FRANCISCO DE LA PAZ-GUALACO	1,597,379				1,597,379	3,194,758
001400066800	ESTUDIO, CONSTRUCCION Y PAVIMENTACION DE CARRETERA EL PORVENIR - LA PEÑA	2,000,001				2,000,001	4,000,002
001400070400	PAVIMENTACION Y CONSTRUCCION DE LA CARRETERA CA-13, EL TRIUNFO, CHOLUTECA	8,350,000				8,350,000	16,700,000
001400070515	PAVIMENTACION DE LA CARRETERA SAN VICENTE LA ARADA DEPARTAMENTO DE SANTA BARBARA	1,547,379				1,547,379	3,094,758
001400070600	PAVIMENTACION DE LA CARRETERA CATACAMAS - SAN JOSE DE RIO TINTO	66,138,452				66,138,452	132,276,904
001400071200	SEGUNDO PROYECTO DE RECONSTRUCCION Y MEJORAMIENTO DE CARRETERAS					12,183,000	24,366,000
00140007121000	FINANCIAMIENTO ADICIONAL AL SEGUNDO PROYECTO DE RECONSTRUCCION Y MEJORAMIENTO DE CARRETERAS (PRMCI) AIF 4583-HN (COMPONENTE DE EMERGENCIA)					145,733,639	281,467,278
00140007242000	PAVIMENTACION DE LA CARRETERA LA ESPERANZA - CAMASCA					-	-
001400072500	RECONSTRUCCION Y PAVIMENTACION CARRETERA LA LIBERTAD - LAS LAJAS, DEPTO. DE COMAYAGUA	1,000,000				1,000,000	2,000,000
001400073200	OBRAS DE CONSTRUCCION DE VIAS URBANAS	54,567,725				54,567,725	109,135,450
001400073300	FINALIZACION CONSTRUCCION DEL TRAMO I-B ANILLO PERIFERICO TEGUCIGALPA Y OBRAS COMPLEMENTARIAS	21,645,156				-	21,645,156
001400073800	PAVIMENTACION Y CONSTRUCCION DE LA CARRETERA VALLE DE ANGELES A LA ALDEA CERRO GRANDE, FRANCISCO MORAZAN	4,400,000				4,400,000	8,800,000
001400074100	ESTUDIO, DISEÑO Y CONSTRUCCION DE LOS PUENTES LA EMPALIZADA SOBRE EL RIO GUAYAPE Y JUTICALPA SOBRE EL RIO JUTICALPA, MUNICIPIO DE JUTICA	36,296,450				36,296,450	72,592,900
001400074200	CONSTRUCCION Y PAVIMENTACION CARRETERA CATACAMAS-CUEVAS DE TALGUA	34,000,000				34,000,000	68,000,000
001400074700	CONSTRUCCION DE LOS PUENTES LA JAGUA EN LEPAERA LEMPIRA, GUARAJAMBALA EN CAMASCA INTIBUCA Y LA REGINA EN EL NEGRITO YORO.					90,546,410	181,092,820
0122 - Fondo Vial		507,963,195					507,963,195
011300001200	MICROEMPRESAS ASOCIATIVAS DE CONSERVACION VIAL (FONDOS NACIONALES)	24,486,146				24,486,146	48,972,292
011300003800	CONSERVACION DE LA RED VIAL PAVIMENTADA	199,968,106				199,968,106	399,936,212
011300004000	CONSERVACION DE LA RED VIAL NO PAVIMENTADA	259,153,027				259,153,027	518,306,054
011300004100	SERVICIOS DE VERIFICACION TECNICA, ADMINISTRATIVA Y FINANCIERA	24,355,916				24,355,916	48,711,832
0801 - Empresa Nacional de Energía Eléctrica			459,229,097			1,380,174,069	1,839,403,166
007100001600	PROYECTOS DE ELECTRIFICACION FONDOS FOSODE-CONGRESO NACIONAL	-	-			-	-
007100002400	GENERACION AUTONOMA Y USO RACIONAL DE ENERGIA ELECTRICA: PUESTA EN PRACTICA DE SOLUCIONES	-	-			-	-
007100007600	PRODUCCION TERMICA NOROCCIDENTE	-	-			-	-
007100018000	MEJORAS AL SISTEMA DE GENERACION Y SEGURIDAD DE LA CENTRAL HIDROELECTRICA FRANCISCO MORAZAN	-	150,000,000			-	150,000,000
007100018100	MEJORAS AL SISTEMA DE GENERACION Y SEGURIDAD DE LA CENTRAL HIDROELECTRICA CAÑAVARAL RIO LINDO	-	-			-	-
007100018200	MEJORAS AL SISTEMA DE GENERACION Y SEGURIDAD DE LA CENTRAL HIDROELECTRICA EL NISPERO	-	-			-	-
007100018300	CONSTRUCCIONES Y MEJORAS AL SISTEMA DE DISTRIBUCION REGION CENTRO-SUR	-	-			-	-
007100018400	CONSTRUCCIONES Y MEJORAS AL SISTEMA DE DISTRIBUCION REGION NOROCCIDENTE	-	-			-	-
007100018500	CONSTRUCCIONES Y MEJORAS AL SISTEMA DE DISTRIBUCION REGION LITORAL ATLANTICO	-	-			-	-
007100019300	MEJORAS A LA TRANSMISION DE LA REGIONAL CENTRO SUR	-	-			-	-
007100038200	MEJORAS Y PROTECCION DE LA RED DE TRANSMISION NOR-ATLANTICO	-	-			-	-
0071000437000	PROGRAMA DE ELECTRIFICACION SOCIAL ETAPA ESSE-FN-2008		7,000,000			130,000,000	137,000,000
007100045501	MEJORAMIENTO DE LA EFICIENCIA DEL SECTOR ENERGETICO (PROME)F		29,857,851			25,400,000	55,257,851
007100045700	PROYECTO HIDROELECTRICO PATUCA III (PIEDRAS AMARILLAS)		261,000,000			1,064,774,069	1,325,774,069
007100045800	APOYO A LA INTEGRACION DE HONDURAS EN EL MERCADO REGIONAL (MER)		11,371,246			160,000,000	171,371,246
0803 - Empresa Nacional Portuaria						805,895,002	805,895,002
00750008500	PROGRAMA DE AMPLIACION Y MODERNIZACION DE PUERTO CORTES					805,895,002	805,895,002
0804 - Empresa Hondureña de Telecomunicaciones			53,300,000				53,300,000
007400001000	PLAN DE EXPANSION		53,300,000				53,300,000
Gabinete Sectorial de Gobernabilidad y Descentralización		35,000,000				67,426,567	102,426,567
0024 - Instituto de la Propiedad						67,426,567	67,426,567
000500004400	PROGRAMA DE ADMINISTRACION DE TIERRAS DE HONDURAS FASE II (PATH II)					67,426,567	67,426,567
0500 - Instituto Nacional Agrario		35,000,000					35,000,000
003100000700	PRODUCCION AGROPECUARIA NACIONAL (PAN)	5,000,000				5,000,000	10,000,000
003100000800	PROGRAMA TITULACION DE TIERRAS	5,000,000				5,000,000	10,000,000
003100000900	FASE DE CONSOLIDACION PROGRAMA DE ACCESO AL TIERRA (PACTA)	25,000,000				25,000,000	50,000,000
Gabinete Sectorial de Desarrollo Económico		59,316,794		325,162,898		543,763,058	928,242,750
0028 - Instituto Nacional de Conservación y Desarrollo Forestal		39,716,794		325,162,898			364,879,692
007200004900	ORDENAMIENTO TERRITORIAL COMUNAL Y PROTECCION DEL MEDIO AMBIENTE EN EL RIO PLÁTANO (PROTEP)	6,956,259		76,178,241		83,134,500	155,269,000
007200005000	APOYO A LA MODERNIZACION DEL SECTOR FORESTAL (MOSEF)	8,400,000		167,448,415		175,848,415	348,696,815



República de Honduras

SECTOR PÚBLICO
PROGRAMA DE INVERSIÓN PÚBLICA POR FUENTE, GABINETE SECTORIAL, INSTITUCIÓN Y PROYECTO
GESTIÓN: 2015
Cifras en Lempiras



ETAPA: APROBADO CONGRESO

CÓDIGO	GABINETE SECTORIAL/ INSTITUCIÓN / PROYECTO	Tesoro Nacional	Recursos Propios	Donaciones Externas	Cuenta del Milenio	Crédito Externo	Total general
00720005100	PROTECCIÓN DE BOSQUES TROPICALES Y MANEJO DE CUENCAS HIDROGRÁFICAS EN LA REGIÓN DEL TRIFINIO (CAMARENA)	8,173,761		40,039,572			48,213,333
00720005200	PROGRAMA Y ORDENAMIENTO DE DESARROLLO DEL TURISMO SOSTENIBLE EN LA REGIÓN DEL TRIFINIO (PROTUR)	386,774		41,496,670			41,883,444
00720005500	ADAPTACIÓN AL CAMBIO CLIMÁTICO EN EL SECTOR FORESTAL (CLIFOR)	15,800,000					15,800,000
0140 - Secretaría de Agricultura y Ganadería		11,600,000				508,714,950	520,314,950
001600010300	MEJORANDO LA COMPETITIVIDAD DE LA ECONOMÍA RURAL EN YORO PROMECOM	3,600,000				50,000,000	53,600,000
001600011100	PROGRAMA DE DESARROLLO RURAL SOSTENIBLE PARA LA REGIÓN SUR (EMPRESUR)					175,287,810	175,287,810
001600011700	PROYECTO DE DESARROLLO AGRÍCOLA BAJO RIEGO (PDABR)	8,000,000				86,200,252	94,200,252
001600011900	PROYECTO PARA LA COMPETITIVIDAD Y EL DESARROLLO RURAL SOSTENIBLE EN LA ZONA NORTE (HORIZONTES DEL NORTE)					45,410,575	45,410,575
001600012200	PROYECTO DESARROLLO AGRÍCOLA BAJO RIEGO DEL VALLE DE JAMASTRAN					43,658,105	43,658,105
001600012300	PROYECTO DE COMPETITIVIDAD Y DESARROLLO SOSTENIBLE DEL CORREDOR FRONTERIZO SUR OCCIDENTAL PRO-LENCA					44,361,174	44,361,174
001600012400	PRODUCCIÓN BAJO RIEGO DE CULTIVOS DE ALTO VALOR EN LOS VALLES DE COMAYAGUA Y GUAYAPE					63,797,034	63,797,034
0150 - Secretaría de Energía, Recursos Naturales, Ambiente y Minas		8,000,000				35,048,108	43,048,108
001700000100	DESARROLLO DE RECURSOS HIDRÍCOS DEL VALLE DE NACAOME					5,048,108	5,048,108
001700005200	REHABILITACIÓN DE LA REPRESA EL COYOLAR Y MEJORAR LA RED DE IRRIGACION	8,000,000				30,000,000	38,000,000
Gabinete Sectorial de Desarrollo e Inclusión Social		476,661,300		504,824,294		3,833,856,977	4,815,342,571
0022 - Fondo Hondureño de Inversión Social		12,745,219		69,246,577		615,681,965	697,673,761
002500007500	SUPLEMENTO DEL PROGRAMA DE INVERSIÓN EN AGUA POTABLE Y SANEAMIENTO					66,512,257	66,512,257
002500009100	PROGRAMA MODERNIZACIÓN DE LA INFRAESTRUCTURA EDUCATIVA Y SU GESTIÓN LOCAL	8,685,464		39,685,267		178,721,812	227,092,543
002500009800	PROGRAMA DE INTEGRACIÓN Y CONVIVENCIA URBANA					83,658,105	83,658,105
002500002900	PROYECTO DE INFRAESTRUCTURA RURAL					10,000,000	10,000,000
002500006500	PROYECTO DE INFRAESTRUCTURA RURAL (BCIE)					86,111,511	86,111,511
002500009300	PROYECTO DE GENERACIÓN DE EMPLEO TEMPORAL			500,000			500,000
002500009600	PROYECTO MUNICIPIOS MAS SEGUROS					46,364,400	46,364,400
002500009700	PROYECTO CONVIVENCIA Y ESPACIOS SEGUROS PARA LOS JÓVENES EN HONDURAS	4,059,755				60,557,545	64,657,300
002500009900	PROGRAMA DE PUEBLOS INDÍGENAS Y AFROHONDUREÑOS Y CAMBIO CLIMÁTICO			29,061,310			29,061,310
002500010100	FINANCIAMIENTO ADICIONAL PROYECTO DE INFRAESTRUCTURA RURAL (PIR)					83,716,335	83,716,335
0050 - Secretaría de Educación		3,529,764			13,300,000		16,829,764
002500009100	PROGRAMA MODERNIZACIÓN DE LA INFRAESTRUCTURA EDUCATIVA Y SU GESTIÓN LOCAL	3,529,764					3,529,764
000600008200	NUEVAS FORMAS DE EDUCACIÓN ADMINISTRADA POR LA COMUNIDAD PARA COMUNIDADES ALTAMENTE VULNERABLES					13,300,000	13,300,000
0060 - Secretaría de Salud		138,332,214		221,017,814		962,734,520	1,322,084,548
000700004400	HOSPITAL MARIA ESPECIALIDADES PEDIÁTRICAS (HMPEP)					81,522,379	81,522,379
000700004900	INVIRTIENDO EN LA GENTE: UN PAÍS MÁS SALUDABLE Y CON MEJOR EDUCACIÓN	42,000,000		166,837,814			208,837,814
000700011700	ATENCIÓN INTEGRAL A GRUPOS VULNERABLES	8,477,850					8,477,850
000700012100	FORTALECIMIENTO DE LA GESTIÓN Y OFERTA DESCENTRALIZADA DE LOS SERVICIOS DE SALUD					70,000,000	70,000,000
000700012700	CONSTRUCCIÓN Y MODERNIZACIÓN DEL HOSPITAL REGIONAL DEL SUR EN GJOLUTECA	49,514,364				256,925,367	306,439,731
000700012800	PROGRAMA DE FORTALECIMIENTO DE LA RED HOSPITALARIA MATERNO INFANTIL					100,000,000	100,000,000
000700013100	CONSTRUCCIONES ADICIONES Y MEJORAS EN HOSPITALES	23,840,000					23,840,000
000700013300	PROGRAMA DE MEJORAMIENTO DEL ACCESO Y CALIDAD DE SERVICIOS Y REDES DE SALUD					245,550,000	245,550,000
000700013400	PROGRAMA PREVENCIÓN DE LA ENFERMEDAD DE CHAGAS Y LEISHMANIASIS (PENCHALE)	14,500,000		54,180,000			68,680,000
000700013500	CONSTRUCCIÓN DEL ÁREA DE IMAGENOLÓGIA Y EQUIPAMIENTO DE LAS ÁREAS CRÍTICAS DEL HOSPITAL SAN FRANCISCO DE JUTICALPA,OLANCHO	28,042,903		74,436,555		208,736,774	256,249,297
0144 - Programa Nacional de Desarrollo Rural y Urbano Sostenible						153,769,839	153,769,839
011500000700	Seguridad Alimentaria EXTENSA.						
011500000900	Seguridad Alimentaria PESA.	6,257,683		62,821,757			69,079,440
011500002100	PROGRAMA DE FOMENTO DE NEGOCIOS RURALES (PRONEGOCIOS RURALES) /BID					65,628,963	65,628,963
011500002200	PROYECTO TRINACIONAL DE CAFE ESPECIAL SOSTENIBLE (PROTCAFES)	6,449,850		11,614,798			18,064,648
0001600012100	PROYECTO DE ENERGÍA RENOVABLE PARA EL DESARROLLO RURAL SOSTENIBLE PRO-ENERGÍA RURAL	15,335,370				88,140,876	103,476,246
0240 - Secretaría de Desarrollo e Inclusión Social		274,011,200				2,000,000,000	2,274,011,200
000900004000	PROTECCIÓN SOCIAL EN APOYO AL PROGRAMA BONO DIEZ MIL-SDP (BM)					31,420,242	31,420,242
000900008000	OPORTUNIDADES PARA MADRES Y JOVENES COMO ESTRATEGIA DE SALIDA DEL BONO VIDA MEJOR	34,924,900					34,924,900
000900008100	ATENCIÓN A MUJERES, JÓVENES, NIÑOS Y NIÑAS EN SITUACIÓN DE VIOLENCIA Y RIESGO SOCIAL	29,856,800					29,856,800
000900008200	CENTROS DE ATENCIÓN A PERSONAS CON CAPACIDADES ESPECIALES Y ADULTOS MAYORES EN SITUACIÓN DE VULNERABILIDAD	72,858,500					72,858,500
001200009308	PROYECTO DE PROTECCIÓN SOCIAL EN APOYO AL PROGRAMA BONO DIEZ MIL -PRAF (BCIE)					334,705,461	334,705,461
002400000900	BONO TERCERA EDAD						
002400000700	BOLSON ESCOLAR	7,000,000					7,000,000
002400001400	BONO MANO AMIGA						
002400002600	BONO A PERSONAS CON CAPACIDADES ESPECIALES						
002400002700	PROGRAMA DE APOYO A LA RED DE PROTECCIÓN SOCIAL	2,559,000				37,635,007	40,194,007
002400002800	PROGRAMA DE APOYO A LA RED DE PROTECCIÓN SOCIAL II	112,796,800				1,413,087,307	1,525,884,107
002400002900	FINANCIAMIENTO ADICIONAL PROGRAMA DE PROTECCIÓN SOCIAL (BONO DIEZ MIL - PRAF / BM)	14,015,200				183,151,983	197,167,183
0241 - Instituto de Desarrollo Comunitario, Agua y Saneamiento							
007500005700	PROYECTO SECTORIAL DE AGUA Y SANEAMIENTO (COMPONENTE DEL PROGRAMA PROSAGUA)						
007500006500	PROGRAMA DE AGUA Y SANEAMIENTO RURAL						
0805 - Servicio Autónomo Nacional de Acueductos y Alcantarillados		20,000,000		126,823,348		101,670,653	248,494,001
007500005700	PROYECTO SECTORIAL DE AGUA Y SANEAMIENTO (COMPONENTE DEL PROGRAMA PROSAGUA)					101,670,653	101,670,653
007500006500	PROGRAMA DE AGUA Y SANEAMIENTO RURAL	20,000,000		126,823,348			146,823,348
Gabinete Sectorial de Conducción y Regulación Económica		13,910,551	330,000,000			602,725,209	992,002,021
0100 - Secretaría de Finanzas		13,910,551		45,366,261		492,725,209	552,002,021
001600008900	PROGRAMA DE DESARROLLO AGROEMPRESARIAL PARA PEQUEÑOS Y MEDIANOS PRODUCTORES DE PALMA AFRICANA (BCIE 1711)	5,240,195					5,240,195
001600010200	PROYECTO DE COMPETITIVIDAD RURAL EN HONDURAS. (COMRURAL)	4,000,000		1,123,500		38,470,072	43,593,572
000100000200	PROYECTO MEJORAMIENTO DEL RENDIMIENTO DE HONDURAS, MEDIANTE EL FORTALECIMIENTO DE LA SUPERVISIÓN DEL CONGRESO NACIONAL			9,138,167			9,138,167
001200008500	PROGRAMA PARA LA CONSOLIDACIÓN DE LA GESTIÓN FISCAL Y MUNICIPAL (COMPONENTE SEFIN)					67,335,000	67,335,000
001200009400	MODERNIZACIÓN DE LA ADJUNA EN PUERTO CORTÉS (BID 2467BL-HO)					63,583,358	63,583,358
001200009600	APOYO A LA IMPLEMENTACIÓN DE UN SISTEMA DE GESTIÓN POR RESULTADOS			9,965,204			9,965,204
001200010500	PROYECTO PLAN DE RESTRUCTURACIÓN DE LA DIRECCIÓN EJECUTIVA DE INGRESOS (DEI)			5,086,000			5,086,000
001200010600	PROYECTO MEJORAMIENTO DE LA GESTIÓN PÚBLICA: PRESUPUESTO Y CRÉDITO PÚBLICO			7,167,733			7,167,733
001200010700	PROYECTO DE FORTALECIMIENTO DEL MARCO DE POLÍTICAS, REGULATORIO E INSTITUCIONAL PARA ENERGÍAS RENOVABLES/SCX PARA HONDURAS, COMPONENTE I			9,786,000			9,786,000
001200011100	FORTALECIMIENTO DE LA GESTIÓN DE INVERSIÓN PÚBLICA MUNICIPAL EN LOS MUNICIPIOS Y MANCOMUNIDADES BENEFICIARIOS DEL PGLIM			3,099,657			3,099,657
001200008100	PROYECTO DE MODERNIZACIÓN DEL SECTOR AGUA Y SANEAMIENTO (IDA)	4,670,356				20,000,000	24,670,356
001200009300	PROGRAMA MULTISECTORIAL DE EMERGENCIA-FORTALECIMIENTO FISCAL Y EQUIDAD SOCIAL					171,579,679	171,579,679
001200010900	FINANCIAMIENTO ADICIONAL PROYECTO DE MODERNIZACIÓN DEL SECTOR AGUA POTABLE Y SANEAMIENTO (PROMOSAS)					60,177,430	60,177,430



República de Honduras

SECTOR PÚBLICO
PROGRAMA DE INVERSIÓN PÚBLICA POR FUENTE, GABINETE SECTORIAL, INSTITUCIÓN Y PROYECTO
GESTIÓN: 2015
Cifras en Lempiras



ETAPA: APROBADO CONGRESO

CÓDIGO	GABINETE SECTORIAL/ INSTITUCIÓN / PROYECTO	Tesoro Nacional	Recursos Propios	Donaciones Externas	Cuenta del Milenio	Crédito Externo	Total general
001200009700	MEJORAMIENTO DEL DESEMPEÑO DEL SECTOR PUBLICO					71,579,670	71,579,670
0602 - Inst. Nat. de Jubi.y Pen. de los Emp. y Fun. del Poder Ejec.			210,000,000				210,000,000
006200003000	CONSTRUCCION DE EDIFICIO CON TORRE DE ESTACIONAMEINTO Y AREA DE ATENCION A LOS PARTICIPANTES JUBILADOS Y PENSIONADOS		100,000,000				100,000,000
006200003100	CONSTRUCCION COMPLEJO GUBERNAMENTAL		110,000,000				110,000,000
0901 - Banco Hondureño para la Producción y la Vivienda						110,000,000	110,000,000
001200010800	PROGRAMA FORTALECIMIENTO AL SECTOR FINANCIERO PARA LA MIPYME II					110,000,000	110,000,000
0902 - Banco Central de Honduras			120,000,000				120,000,000
009100000100	MODERNIZACION INFORMATICA DEL BANCO CENTRAL DE HONDURAS		-				-
009100000400	CONSTRUCCION NUEVO EDIFICIO DEL BANCO CENTRAL DE HONDURAS		120,000,000				120,000,000
Entes sin Adscripción a un Gabinete		72,080,393		175,149,171	83,850,000	690,821,842	1,021,901,406
0031 - Cuenta del Desafío del Milenio-Honduras		46,997,588		175,149,171	83,850,000	590,821,842	896,818,601
0009000007700	USAID/ALIANZA PARA EL CORREDOR SECO			175,149,171			175,149,171
001400071800	AMPLIACION, REHABILITACION Y MEJORA DEL SEGUNDO ANILLO VIAL DE SAN PEDRO SULA	31,261,688				179,445,813	210,707,501
001400073400	PROGRAMA DE REHABILITACION DEL CORREDOR AGRICOLA	2,000,016				296,362,592	298,362,598
001400074300	MEJORAMIENTO DEL CORREDOR ATLANTICO DEL PPP (TRAMOS DE LA CA-5 NORTE / PRESTAMO SUPLEMENTARIO II)					66,336,412	66,336,412
001400074400	CONSTRUCCION DEL CORREDOR LOGISTICO VILLA DE SAN ANTONIO - GOASCORAN SECCION II Y III					48,377,035	48,377,035
001400074600	CORREDOR LOGISTICO GOASCORAN-VILLA DE SAN ANTONIO Y TEGUCIGALPA-SAN PEDRO SULA-CORTES	13,735,884					13,735,884
000900002030	ADMINISTACION DEL PROGRAMA (ADMINISTRACION DEL PROGRAMA " CUENTA DEL MILENIO")					300,000	300,000
000900007600	PROYECTO DE ADMINISTRACION FINANCIERA PUBLICA (PROGRAMA UMBRAL)			-	45,447,453		45,447,453
000900007601	PROYECTO ASOCIACIONES PUBLICO-PRIVADAS (PROGRAMA UMBRAL)			-	26,689,347		26,689,347
000900007602	ADMINISTRACION DEL PROGRAMA, MONITOREO Y EVALUACION (PROGRAMA UMBRAL)			-	11,713,200		11,713,200
0702 - Universidad Pedagógica Nacional Francisco Morazán		23,220,000					23,220,000
004600002400	CONSTRUCCION DEL EDIFICIO ADMINISTRATIVO EN EL CENTRO UNIVERSITARIO REGIONAL DE LA CEIBA UPNFM	11,055,000					11,055,000
004600002500	CONSTRUCCION DEL EDIFICIO DE TALLERES DE LA UNIVERSIDAD PEDAGOGICA NACIONAL FRANCISCO MORAZAN EN EL CURSPS	2,555,000					2,555,000
004600002600	CONSTRUCCION DEL EDIFICIO DE AULAS NO.14 DE LA UPNFM, CAMPUS CENTRAL	2,555,000					2,555,000
004600002800	CONVERSION DE LA SEDE DE EDUCACION A DISTANCIA DE SANTA ROSA DE COPAN DE LA UPNFM, A UN CENTRO UNIVERSITARIO REGIONAL (CURSRC)	7,055,000					7,055,000
0703 - Universidad Nacional de Agricultura		1,862,805				100,000,000	101,862,805
004700001300	INCLUSIÓN SOCIAL A LA EDUCACIÓN SUPERIOR E IMPULSO DE LA PRODUCCIÓN SUSTENTABLE (UNA/PINPROS)	1,862,805				100,000,000	101,862,805
Entes con Adscripción a la Secretaría de la Presidencia		9,733,828				232,656,439	242,390,267
0030 - Secretaría de la Presidencia		4,600,200				20,117,861	24,718,061
000900007200	PROGRAMA DE DESARROLLO INTEGRAL SOSTENIBLE CORREDOR DEL QUETZAL, FASE II	4,600,200				20,117,861	24,718,061
0041 - Comisión Permanente de Contingencias						153,804,575	153,804,575
010700000400	PROYECTO PREVENCIÓN Y MITIGACION DEL RIESGO DE DESASTRES NATURALES (2152/ BL-HO)					73,804,575	73,804,575
010700000800	PROYECTO GESTION DE RIESGOS DE DESASTRES					80,000,000	80,000,000
0513 - Instituto Nacional de Estadísticas		5,133,628				58,734,003	63,867,631
008300000700	PROGRAMA DE APOYO AL CENSO DE POBLACIÓN Y VIVIENDA 2012 Y SISTEMA INTEGRADO DE ENCUESTAS DE HOGARES DE HONDURAS.	5,133,628				58,734,003	63,867,631
Total general		2,079,501,314	842,529,097	1,170,733,335	83,850,000	9,127,144,997	13,303,758,743

H

O

N

D

U

R

A

S



Entes de la Administración Pública

Programa de Inversión Pública

Ejercicio Fiscal 2015

Administración Central

Sector Público

Tegucigalpa, M.D.C. Diciembre, 2014



República de Honduras

ADMINISTRACIÓN CENTRAL
PROGRAMA DE INVERSIÓN PÚBLICA POR FUENTE, GABINETE SECTORIAL, INSTITUCIÓN Y PROYECTO
GESTIÓN: 2015
Cifras en Lempiras



ETAPA: APROBADO CONGRESO

CÓDIGO	GABINETE SECTORIAL/ INSTITUCIÓN / PROYECTO	Tesoro Nacional	Donaciones Externas	Cuenta del Milenio	Crédito Externo	Total general
Gabinete Sectorial de Seguridad y Defensa		81,851,123	120,230,711		175,569,688	377,651,522
0070 - Secretaría de Seguridad		81,851,123	120,230,711		175,569,688	377,651,522
000800000300	PROGRAMA DE APOYO AL SECTOR SEGURIDAD EN HONDURAS (PASS)		10,560,000			10,560,000
000800000400	PROGRAMA DE APOYO A LA IMPLEMENTACION DE LA POLITICA INTEGRAL DE CONVIVENCIA Y SEGURIDAD CUIDADANA	81,851,123	109,670,711		175,569,688	367,091,522
Gabinete Sectorial de Infraestructura Productiva		1,330,947,325			794,256,146	2,125,203,471
0120 - Secretaría de Infraestructura y Servicios Públicos		822,984,130			794,256,146	1,617,240,276
001400074400	CONSTRUCCION DEL CORREDOR LOGISTICO VILLA DE SAN ANTONIO - GOASCORAN SECCION II Y III	8,354,844			109,899,118	118,253,962
001400000900	OBRAS DE PROTECCIÓN CONTRA EROSIÓN Y SEDIMENTOS EN EL PAÍS (POR ADMON.)	3,786,786				3,786,786
001400024300	LIMPIEZA Y PROTECCIÓN DE ZONAS DE SEGURIDAD EN AEROPUERTOS SECUNDARIOS DEL PAIS.	3,100,000				3,100,000
001400032800	CONSTRUCCIONES, ADICIONES Y MEJORAS DE PARQUES Y LUGARES DE RECREO EN EL PAÍS	18,257,895				18,257,895
001400033100	MICROPROYECTOS DE OBRAS VARIAS EN LA CAPITAL (POR ADMINISTRACIÓN)	15,000,000				15,000,000
001400033200	OBRAS DE INFRAESTRUCTURA MENOR EN EL PAIS	211,311,968				211,311,968
001400038600	ESTUDIO, DISEÑO Y RECONST. DE EDIFICIOS PÚBLICOS, CONSIDERADAS PATRIMONIO NACIONAL.	20,450,000				20,450,000
001400066900	AMPLIACION DEL AEROPUERTO TONCONTIN	500,000				500,000
025000056700	CANALIZACIONES (SEPLAN)	32,710,000				32,710,000
025000056800	ALCANTARILLAS (SEPLAN)	14,500,000				14,500,000
025000057200	ESPIGONES DE GAVION (SEPLAN)	24,200,000				24,200,000
025000057300	OBRAS PRIORITARIAS EN ZONAS DE ALTO RIESGO CHAMELECON PUEBLO A CHOLOMA (CEVS)(OPEC 823-P)	1,106,184				1,106,184
025000057600	BORDOS DE CONTENCIÓN RIO BLANCO MARGEN DERECHA POTRERILLOS (SEPLAN)	15,500,000				15,500,000
001400026520	CONSTRUCCION Y RECONSTRUCCION CAMINOS POR MANO DE OBRA EN TODO EL PAIS (ADM.)	52,523,681				52,523,681
001400032519	CONSTRUCCION Y PAVIMENTACION DE LA CARRETERA LA ESPERANZA - MARCALA, SECCION II	20,000,000				20,000,000
001400036100	REHAB. DE PUENTES DE MADERA Y OBRAS DE DRENAJE EN CAMINOS VECINALES DEL PAIS	5,000,000				5,000,000
001400036321	CONSTRUCCION Y MEJORAMIENTO DE CAMINOS RURALES EN ZONAS INDIGENAS (POR ADM.)	15,000,000				15,000,000
00140005160100	PROYECTO CARRETERA VILLA DE SAN ANTONIO - GOASCORAN, SECCION I-A Y I-B (FINANCIAMIENTO ADICIONAL)				435,893,979	435,893,979
001400054200	MONTAJE, MANT. REP. DESMANTELAMIENTO Y TRASLADO DE PUENTES METALICOS PROVISIONALES	11,000,000				11,000,000
001400059512	PAVIMENTACION CARRETERA LAS CRUCITAS-TEUPASENTI	1,597,379				1,597,379
001400059822	RECONSTRUCCION Y PAVIMENTACION CARRETERA DE LA MANCOMUNIDAD SUR DEL DEPARTAMENTO DE LEMPIRA	25,500,000				25,500,000
001400060500	REHABILITACION DE LA CARRETERA TEGUCIGALPA-CATACAMAS, DEPARTAMENTOS, TRAMOS III, IV Y V RIO DULCE-LIMONES, LIMONES-JUTICALPA Y JUTICALPA-CATACAMAS	77,928,315				77,928,315
0014000664	PAVIMENTACION Y CONSTRUCCION DE LA CARRETERA ZAMORANO-GUINOPE, DEPARTAMENTO DE FRANCISCO MORAZAN Y EL PARAISO	14,114,536				14,114,536
001400066723	CARRETERA SAN FRANCISCO DE LA PAZ - BONITO ORIENTAL - PUERTO CASTILLA, TRAMO SAN FRANCISCO DE LA PAZ-GUALACO	1,597,379				1,597,379
001400066800	ESTUDIO, CONSTRUCCIÓN Y PAVIMENTACION DE CARRETERA EL PORVENIR - LA PEÑA	2,000,001				2,000,001
001400070400	PAVIMENTACIÓN Y CONSTRUCCIÓN DE LA CARRETERA CA-13, EL TRIUNFO, CHOLUTECA	8,350,000				8,350,000
001400070515	PAVIMENTACIÓN DE LA CARRETERA SAN VICENTE LA ARADA DEPARTAMENTO DE SANTA BARBARA	1,547,379				1,547,379
001400070600	PAVIMENTACION DE LA CARRETERA CATACAMAS - SAN JOSE DE RIO TINTO	66,138,452				66,138,452
001400071200	SEGUNDO PROYECTO DE RECONSTRUCCION Y MEJORAMIENTO DE CARRETERAS				12,183,000	12,183,000
0014000712100	FINANCIAMIENTO ADICIONAL AL SEGUNDO PROYECTO DE RECONSTRUCCION Y MEJORAMIENTO DE CARRETERAS (PRMCI) AIF 4583-HN (COMPONENTE DE EMERGENCIA)				145,733,639	145,733,639
0014000724200	PAVIMENTACION DE LA CARRETERA LA ESPERANZA - CAMASCA					-
001400072500	RECONSTRUCCION Y PAVIMENTACION CARRETERA LA LIBERTAD - LAS LAJAS, DEPTO. DE COMAYAGUA	1,000,000				1,000,000
001400073200	OBRAS DE CONSTRUCCIÓN DE VIAS URBANAS	54,567,725				54,567,725
001400073300	FINALIZACIÓN CONSTRUCCION DEL TRAMO I-B ANILLO PERIFERICO TEGUCIGALPA Y OBRAS COMPLEMENTARIAS	21,645,156				21,645,156
001400073800	PAVIMENTACION Y CONSTRUCCION DE LA CARRETERA VALLE DE ANGELES A LA ALDEA CERRO GRANDE, FRANCISCO MORAZAN	4,400,000				4,400,000
001400074100	ESTUDIO, DISEÑO Y CONSTRUCCION DE LOS PUENTES LA EMPALIZADA SOBRE EL RIO GUAYAPE Y JUTICALPA SOBRE EL RIO JUTICALPA, MUNICIPIO DE JUTICALPA	36,296,450				36,296,450
001400074200	CONSTRUCCION Y PAVIMENTACION CARRETERA CATACAMAS-CUEVAS DE TALGUA	34,000,000				34,000,000
001400074700	CONSTRUCCION DE LOS PUENTES LA JAGUA EN LEPAERA LEMPIRA, GUARAJAMBALA EN CAMASCA INTIBUCA Y LA REGINA EN EL NEGRITO YORO.				90,546,410	90,546,410
0122 - Fondo Vial		507,963,195				507,963,195
011300001200	MICROEMPRESAS ASOCIATIVAS DE CONSERVACION VIAL (FONDOS NACIONALES)	24,486,146				24,486,146
011300003800	CONSERVACIÓN DE LA RED VIAL PAVIMENTADA	199,968,106				199,968,106
011300004000	CONSERVACIÓN DE LA RED VIAL NO PAVIMENTADA	259,153,027				259,153,027
011300004100	SERVICIOS DE VERIFICACIÓN TECNICA, ADMINISTRATIVA Y FINANCIERA	24,355,916				24,355,916
Gabinete Sectorial de Gobernabilidad y Descentralización					67,426,567	67,426,567
0024 - Instituto de la Propiedad					67,426,567	67,426,567
000500004400	PROGRAMA DE ADMINISTRACION DE TIERRAS DE HONDURAS FASE II (PATH II)				67,426,567	67,426,567
Gabinete Sectorial de Desarrollo Económico		59,316,794	325,162,898		543,763,058	928,242,750
0028 - Instituto Nacional de Conservación y Desarrollo Forestal		39,716,794	325,162,898			364,879,692
007200004900	ORDENAMIENTO TERRITORIAL COMUNAL Y PROTECCIÓN DEL MEDIO AMBIENTE EN EL RÍO PLÁTANO (PROTEP)	6,956,259	76,178,241			83,134,500
007200005000	APOYO A LA MODERNIZACIÓN DEL SECTOR FORESTAL (MOSEF)	8,400,000	167,448,415			175,848,415
007200005100	PROTECCIÓN DE BOSQUES TROPICALES Y MANEJO DE CUENCAS HIDROGRÁFICAS EN LA REGIÓN DEL TRIFINIO (CAMARENA)	8,173,761	40,039,572			48,213,333
007200005200	PROGRAMA Y ORDENAMIENTO DE DESARROLLO DEL TURISMO SOSTENIBLE EN LA REGIÓN DEL TRIFINIO (PROTUR)	386,774	41,496,670			41,883,444
007200005500	ADAPTACION AL CAMBIO CLIMATICO EN EL SECTOR FORESTAL (CLIFOR)	15,800,000				15,800,000
0140 - Secretaría de Agricultura y Ganadería		11,600,000			508,714,950	520,314,950
001600010300	MEJORANDO LA COMPETITIVIDAD DE LA ECONOMIA RURAL EN YORO PROMECOM	3,600,000			50,000,000	53,600,000
001600011100	PROGRAMA DE DESARROLLO RURAL SOSTENIBLE PARA LA REGION SUR (EMPREDESUR)				175,287,810	175,287,810
001600011700	PROYECTO DE DESARROLLO AGRICOLA BAJO RIEGO (PDABR)	8,000,000			86,200,252	94,200,252
001600011900	PROYECTO PARA LA COMPETITIVIDAD Y EL DESARROLLO RURAL SOSTENIBLE EN LA ZONA NORTE (HORIZONTES DEL NORTE)				45,410,575	45,410,575
001600012200	PROYECTO DE DESARROLLO AGRICOLA BAJO RIEGO DEL VALLE DE JAMASTRAN				43,658,105	43,658,105
001600012300	PROYECTO DE COMPETITIVIDAD Y DESARROLLO SOSTENIBLE DEL CORREDOR FRONTERIZO SUR OCCIDENTAL PRO-LENCA				44,361,174	44,361,174
001600012400	PRODUCCION BAJO RIEGO DE CULTIVOS DE ALTO VALOR EN LOS VALLES DE COMAYAGUA Y GUAYAPE				63,797,034	63,797,034
0150 - Secretaría de Energía, Recursos Naturales, Ambiente y Minas		8,000,000			35,048,108	43,048,108
001700000100	DESARROLLO DE RECURSOS HIDRICOS DEL VALLE DE NACAOME				5,048,108	5,048,108
00170000520100	REHABILITACION DE LA REPRESA EL COYOLAR Y MEJORAR LA RED DE IRRIGACION	8,000,000			30,000,000	38,000,000
Gabinete Sectorial de Desarrollo e Inclusión Social		456,661,300	378,000,946		3,732,186,324	4,566,848,570



República de Honduras

ADMINISTRACIÓN CENTRAL
PROGRAMA DE INVERSIÓN PÚBLICA POR FUENTE, GABINETE SECTORIAL, INSTITUCIÓN Y PROYECTO
GESTIÓN: 2015
 Cifras en Lempiras



ETAPA: APROBADO CONGRESO

CÓDIGO	GABINETE SECTORIAL/ INSTITUCIÓN / PROYECTO	Tesoro Nacional	Donaciones Externas	Cuenta del Milenio	Crédito Externo	Total general
0022 - Fondo Hondureño de Inversión Social		12,745,219	69,246,577		615,681,965	697,673,761
002500007500	SUPLEMENTO DEL PROGRAMA DE INVERSION EN AGUA POTABLE Y SANEAMIENTO				66,512,257	66,512,257
002500009100	PROGRAMA MODERNIZACION DE LA INFRAESTRUCTURA EDUCATIVA Y SU GESTIÓN LOCAL	8,685,464	39,685,267		178,721,812	227,092,543
002500009800	PROGRAMA DE INTEGRACION Y CONVIVENCIA URBANA				83,658,105	83,658,105
002500002900	PROYECTO DE INFRAESTRUCTURA RURAL				10,000,000	10,000,000
002500006500	PROYECTO DE INFRAESTRUCTURA RURAL (BCIE)				86,111,511	86,111,511
002500009300	PROYECTO DE GENERACION DE EMPLEO TEMPORAL		500,000			500,000
002500009600	PROYECTO MUNICIPIOS MAS SEGUROS				46,364,400	46,364,400
002500009700	PROYECTO CONVIVENCIA Y ESPACIOS SEGUROS PARA LOS JÓVENES EN HONDURAS	4,059,755			60,597,545	64,657,300
002500009900	PROGRAMA DE PUEBLOS INDIGENAS Y AFROHONDUREÑOS Y CAMBIO CLIMATICO			29,061,310		29,061,310
002500010100	FINANCIAMIENTO ADICIONAL PROYECTO DE INFRAESTRUCTURA RURAL (PIR)				83,716,335	83,716,335
0050 - Secretaría de Educación		3,529,764	13,300,000			16,829,764
002500009100	PROGRAMA MODERNIZACION DE LA INFRAESTRUCTURA EDUCATIVA Y SU GESTION LOCAL	3,529,764				3,529,764
000600008200	NUEVAS FORMAS DE EDUCACION ADMINISTRADA POR LA COMUNIDAD PARA COMUNIDADES ALTAMENTE VULNERABLES			13,300,000		13,300,000
0060 - Secretaría de Salud		138,332,214	221,017,814		962,734,520	1,322,084,548
000700004400	HOSPITAL MARIA ESPECIALIDADES PEDIATRICAS (HMPE)				81,522,379	81,522,379
000700004900	INVIRTIENDO EN LA GENTE: UN PAIS MAS SALUDABLE Y CON MEJOR EDUCACION	42,000,000	166,837,814			208,837,814
000700011700	ATENCIÓN INTEGRAL A GRUPOS VULNERABLES	8,477,850				8,477,850
000700012100	FORTALECIMIENTO DE LA GESTION Y OFERTA DESCENTRALIZADA DE LOS SERVICIOS DE SALUD				70,000,000	70,000,000
000700012700	CONSTRUCCION Y MODERNIZACION DEL HOSPITAL REGIONAL DEL SUR EN CHOLUTECA	49,514,364			256,925,367	306,439,731
000700012800	PROGRAMA DE FORTALECIMIENTO DE LA RED HOSPITALARIA MATERNO INFANTIL				100,000,000	100,000,000
000700013100	CONSTRUCCIONES ADICIONES Y MEJORAS EN HOSPITALES	23,840,000				23,840,000
000700013300	PROGRAMA DE MEJORAMIENTO DEL ACCESO Y CALIDAD DE SERVICIOS Y REDES DE SALUD				245,550,000	245,550,000
000700013400	PROGRAMA PREVENCIÓN DE LA ENFERMEDAD DE CHAGAS Y LEISHMANIASIS (PENCHALE)					68,680,000
000700013500	CONSTRUCCIÓN DEL ÁREA DE IMAGENOLOGIA Y EQUIPAMIENTO DE LAS ÁREAS CRÍTICAS DEL HOSPITAL SAN FRANCISCO DE JUTICALPA,OLANCHO	14,500,000	54,180,000		208,736,774	208,736,774
0144 - Programa Nacional de Desarrollo Rural y Urbano Sostenible		28,042,903	74,436,555		153,769,839	256,249,297
011500000700	Seguridad Alimentaria EXTENSA.					
011500000900	Seguridad Alimentaria PESA.	6,257,683	62,821,757			69,079,440
011500002100	PROGRAMA DE FOMENTO DE NEGOCIOS RURALES (PRONEGOCIOS RURALES) /BID				65,628,963	65,628,963
011500002200	PROYECTO TRINACIONAL DE CAFE ESPECIAL SOSTENIBLE (PROTCAFES)	6,449,850	11,614,798			18,064,648
0001600012100	PROYECTO DE ENERGÍA RENOVABLE PARA EL DESARROLLO RURAL SOSTENIBLE PRO-ENERGÍA RURAL	15,335,370			88,140,876	103,476,246
0240 - Secretaría de Desarrollo e Inclusión Social		274,011,200			2,000,000,000	2,274,011,200
000900004000	PROTECCION SOCIAL EN APOYO AL PROGRAMA BONO DIEZ MIL-SDP (BM)				31,420,242	31,420,242
000900008000	OPORTUNIDADES PARA MADRES Y JOVENES COMO ESTRATEGIA DE SALIDA DEL BONO VIDA MEJOR	34,924,900				34,924,900
000900008100	ATENCIÓN A MUJERES, JÓVENES, NIÑOS Y NIÑAS EN SITUACIÓN DE VIOLENCIA Y RIESGO SOCIAL	29,856,800				29,856,800
000900008200	CENTROS DE ATENCIÓN A PERSONAS CON CAPACIDADES ESPECIALES Y ADULTOS MAYORES EN SITUACIÓN DE VULNERABILIDAD	72,858,500				72,858,500
001200009308	PROYECTO DE PROTECCION SOCIAL EN APOYO AL PROGRAMA BONO DIEZ MIL -PRAF (BCIE)				334,705,461	334,705,461
002400000600	BONO TERCERA EDAD					
002400000700	BOLSON ESCOLAR	7,000,000				7,000,000
002400001400	BONO MANO AMIGA					
002400002600	BONO A PERSONAS CON CAPACIDADES ESPECIALES					
002400002700	PROGRAMA DE APOYO A LA RED DE PROTECCION SOCIAL	2,559,000			37,635,007	40,194,007
002400002800	PROGRAMA DE APOYO A LA RED DE PROTECCION SOCIAL II	112,796,800			1,413,087,307	1,525,884,107
002400002900	FINANCIAMIENTO ADICIONAL PROGRAMA DE PROTECCION SOCIAL (BONO DIEZ MIL - PRAF / BM)	14,015,200			183,151,983	197,167,183
0241 - Instituto de Desarrollo Comunitario, Agua y Saneamiento						
007500005700	PROYECTO SECTORIAL DE AGUA Y SANEAMIENTO (COMPONENTE DEL PROGRAMA PROSAGUA)					
007500006500	PROGRAMA DE AGUA Y SANEAMIENTO RURAL					
Gabinete Sectorial de Conducción y Regulación Económica		13,910,551	45,366,261		492,725,209	552,002,021
0100 - Secretaría de Finanzas		13,910,551	45,366,261		492,725,209	552,002,021
001600008900	PROGRAMA DE DESARROLLO AGROEMPRESARIAL PARA PEQUEÑOS Y MEDIANOS PRODUCTORES DE PALMA AFRICANA (BCIE 1711)	5,240,195				5,240,195
001600010200	PROYECTO DE COMPETITIVIDAD RURAL EN HONDURAS. (COMRURAL)	4,000,000	1,123,500		38,470,072	43,593,572
000100009200	PROYECTO MEJORAMIENTO DEL RENDIMIENTO DE HONDURAS, MEDIANTE EL FORTALECIMIENTO DE LA SUPERVISIÓN DEL CONGRESO NACIONAL		9,138,167			9,138,167
001200008500	PROGRAMA PARA LA CONSOLIDACIÓN DE LA GESTIÓN FISCAL Y MUNICIPAL (COMPONENTE SEFIN)				67,335,000	67,335,000
001200009400	MODERNIZACIÓN DE LA ADUANA EN PUERTO CORTÉS (BID 2467/BL-HO)				63,583,358	63,583,358
001200009600	APOYO A LA IMPLEMENTACIÓN DE UN SISTEMA DE GESTION POR RESULTADOS		9,965,204			9,965,204
001200010500	PROYECTO PLAN DE RESTRUCTURACIÓN DE LA DIRECCIÓN EJECUTIVA DE INGRESOS (DEI)		5,086,000			5,086,000
001200010600	PROYECTO MEJORAMIENTO DE LA GESTIÓN PÚBLICA: PRESUPUESTO Y CRÉDITO PÚBLICO		7,167,733			7,167,733
001200010700	PROYECTO DE FORTALECIMIENTO DEL MARCO DE POLITICAS, REGULATORIO E INSTITUCIONAL PARA ENERGIAS RENOVABLES/SCX PARA HOENDURAS, COMPONENTE I		9,786,000			9,786,000
001200011100	FORTALECIMIENTO DE LA GESTION DE INVERSION PUBLICA MUNICIPAL EN LOS MUNICIPIOS Y MANCOMUNIDADES BENEFICIARIOS DEL PGLIM		3,099,657			3,099,657
001200008100	PROYECTO DE MODERNIZACION DEL SECTOR AGUA Y SANEAMIENTO (IDA)	4,670,356			20,000,000	24,670,356
001200009300	PROGRAMA MULTISECTORIAL DE EMERGENCIA: FORTALECIMIENTO FISCAL Y EQUIDAD SOCIAL				171,579,679	171,579,679
001200010900	FINANCIAMIENTO ADICIONAL PROYECTO DE MODERNIZACIÓN DEL SECTOR AGUA POTABLE Y SANEAMIENTO (PROMOSAS)				60,177,430	60,177,430
001200009700	MEJORAMIENTO DEL DESEMPEÑO DEL SECTOR PUBLICO				71,579,670	71,579,670
Entes sin Adscripción a un Gabinete		46,997,588	175,149,171	83,850,000	590,821,842	896,818,601
0031 - Cuenta del Desafío del Milenio-Honduras		46,997,588	175,149,171	83,850,000	590,821,842	896,818,601
000900000700	USAID/ALIANZA PARA EL CORREDOR SECO		175,149,171			175,149,171
001400071800	AMPLIACION, REHABILITACION Y MEJORA DEL SEGUNDO ANILLO VIAL DE SAN PEDRO SULA	31,261,688			179,445,813	210,707,501
001400073400	PROGRAMA DE REHABILITACION DEL CORREDOR AGRICOLA	2,000,016			296,362,582	298,362,598
001400074300	MEJORAMIENTO DEL CORREDOR ATLANTICO DEL PPP (TRAMOS DE LA CA-5 NORTE / PRESTAMO SUPLEMENTARIO II)				66,336,412	66,336,412
001400074400	CONSTRUCCIÓN DEL CORREDOR LOGISTICO VILLA DE SAN ANTONIO - GOASCORAN SECCION II Y III				48,377,035	48,377,035
001400074600	CORREDOR LOGISTICO GOASCORAN-VILLA DE SAN ANTONIO Y TEGUCIGALPA-SAN PEDRO SULA-CORTES	13,735,884				13,735,884
000900002030	ADMINISTRACION DEL PROGRAMA (ADMINISTRACION DEL PROGRAMA " CUENTA DEL MILENIO")				300,000	300,000
000900007600	PROYECTO DE ADMINISTRACION FINANCIERA PUBLICA (PROGRAMA UMBRAL)			45,447,453		45,447,453



República de Honduras

ADMINISTRACIÓN CENTRAL
PROGRAMA DE INVERSIÓN PÚBLICA POR FUENTE, GABINETE SECTORIAL, INSTITUCIÓN Y PROYECTO
GESTIÓN: 2015
Cifras en Lempiras



ETAPA: APROBADO CONGRESO

CÓDIGO	GABINETE SECTORIAL/ INSTITUCIÓN / PROYECTO	Tesoro Nacional	Donaciones Externas	Cuenta del Milenio	Crédito Externo	Total general
000900007601	PROYECTO ASOCIACIONES PUBLICO-PRIVADAS (PROGRAMA UMBRAL)		-	26,689,347		26,689,347
000900007602	ADMINISTRACION DEL PROGRAMA, MONITOREO Y EVALUACION (PROGRAMA UMBRAL)		-	11,713,200		11,713,200
Entes con Adscripción a la Secretaría de la Presidencia		4,600,200			173,922,436	178,522,636
0030 - Secretaría de la Presidencia		4,600,200			20,117,861	24,718,061
000900007200	PROGRAMA DE DESARROLLO INTEGRAL SOSTENIBLE CORREDOR DEL QUETZAL, FASE II	4,600,200			20,117,861	24,718,061
0041 - Comisión Permanente de Contingencias					153,804,575	153,804,575
010700000400	PROYECTO PREVENCIÓN Y MITIGACION DEL RIESGO DE DESASTRES NATURALES (2152/ BL-HO)				73,804,575	73,804,575
010700000800	PROYECTO GESTION DE RIESGOS DE DESASTRES				80,000,000	80,000,000
Total general		1,994,284,881	1,043,909,987	83,850,000	6,570,671,270	9,692,716,138

H

O

N

D

U

R

A

S



Entes de la Administración Pública

Programa de Inversión Pública

Ejercicio Fiscal 2015

Instituciones Descentralizadas

Sector Público

Tegucigalpa, M.D.C. Diciembre, 2014



República de Honduras

INSTITUCIONES DESCENTRALIZADAS
PROGRAMA DE INVERSIÓN PÚBLICA POR FUENTE, GABINETE SECTORIAL, INSTITUCIÓN Y PROYECTO
GESTIÓN: 2015
 Cifras en Lempiras



ETAPA: APROBADO CONGRESO

CÓDIGO	GABINETE SECTORIAL/ INSTITUCIÓN / PROYECTO	Tesoro Nacional	Crédito Externo	Total general
Gabinete Sectorial de Gobernabilidad y Descentralización		35,000,000		35,000,000
0500 - Instituto Nacional Agrario		35,000,000		35,000,000
003100000700	PRODUCCION AGROPECUARIA NACIONAL (PAN)	5,000,000		5,000,000
003100000800	PROGRAMA TITULACION DE TIERRAS	5,000,000		5,000,000
003100000600	FASE DE CONSOLIDACIÓN PROGRAMA DE ACCESO AL TIERRA (PACTA)	25,000,000		25,000,000
Entes con Adscripción a la Secretaría de la Presidencia		5,133,628	58,734,003	63,867,631
0513 - Instituto Nacional de Estadísticas		5,133,628	58,734,003	63,867,631
008300000700	PROGRAMA DE APOYO AL CENSO DE POBLACIÓN Y VIVIENDA 2012 Y SISTEMA INTEGRADO DE ENCUESTAS DE HOGARES DE HONDURAS.	5,133,628	58,734,003	63,867,631
Total general		40,133,628	58,734,003	98,867,631

H

O

N

D

U

R

A

S



Entes de la Administración Pública

Programa de Inversión Pública

Ejercicio Fiscal 2015

Instituciones de la Seguridad Social

Sector Público

Tegucigalpa, M.D.C. Diciembre, 2014



República de Honduras

INSTITUCIONES DE LA SEGURIDAD SOCIAL
 PROGRAMA DE INVERSIÓN PÚBLICA POR FUENTE, GABINETE SECTORIAL, INSTITUCIÓN Y PROYECTO
 GESTIÓN: 2015
 Cifras en Lempiras



ETAPA: APROBADO CONGRESO

CÓDIGO	GABINETE SECTORIAL/ INSTITUCIÓN / PROYECTO	Recursos Propios	Total general
	Gabinete Sectorial de Conducción y Regulación Económica	210,000,000	210,000,000
0602	- Inst. Nal. de Jubi.y Pen. de los Emp. y Fun. del Poder Ejec.	210,000,000	210,000,000
006200003000	CONSTRUCCION DE EDIFICIO CON TORRE DE ESTACIONAMEINTO Y AREA DE ATENCION A LOS PARTICIPANTES JUBILADOS Y PENSIONADOS	100,000,000	100,000,000
006200003100	CONSTRUCCION COMPLEJO GUBERNAMENTAL	110,000,000	110,000,000
Total general		210,000,000	210,000,000

H

O

N

D

U

R

A

S



Entes de la Administración Pública

Programa de Inversión Pública

Ejercicio Fiscal 2015

Universidades Nacionales

Sector Público

Tegucigalpa, M.D.C. Diciembre, 2014



República de Honduras

UNIVERSIDADES NACIONALES
PROGRAMA DE INVERSIÓN PÚBLICA POR FUENTE, GABINETE SECTORIAL, INSTITUCIÓN Y PROYECTO
GESTIÓN: 2015
 Cifras en Lempiras



ETAPA: APROBADO CONGRESO

CÓDIGO	GABINETE SECTORIAL/ INSTITUCIÓN / PROYECTO	Tesoro Nacional	Crédito Externo	Total general
Entes sin Adscripción a un Gabinete		25,082,805	100,000,000	125,082,805
0702	- Universidad Pedagógica Nacional Francisco Morazán	23,220,000		23,220,000
004600002400	CONSTRUCCION DEL EDIFICIO ADMINISTRATIVO EN EL CENTRO UNIVERSITARIO REGIONAL DE LA CEIBA UPNFM	11,055,000		11,055,000
004600002500	CONSTRUCCION DEL EDIFICIO DE TALLERES DE LA UNIVERSIDAD PEDAGOGICA NACIONAL FRANCISCO MORAZAN EN EL CURSPS	2,555,000		2,555,000
004600002600	CONSTRUCCION DEL EDIFICIO DE AULAS NO.14 DE LA UPNFM, CAMPUS CENTRAL	2,555,000		2,555,000
004600002800	CONVERSION DE LA SEDE DE EDUCACION A DISTANCIA DE SANTA ROSA DE COPAN DE LA UPNFM, A UN CENTRO UNIVERSITARIO REGIONAL (CURSRC)	7,055,000		7,055,000
0703	- Universidad Nacional de Agricultura	1,862,805	100,000,000	101,862,805
004700001300	INCLUSIÓN SOCIAL A LA EDUCACIÓN SUPERIOR E IMPULSO DE LA PRODUCCIÓN SUSTENTABLE (UNA/PINPROS)	1,862,805	100,000,000	101,862,805
Total general		25,082,805	100,000,000	125,082,805

H

O

N

D

U

R

A

S



Entes de la Administración Pública

Programa de Inversión Pública

Ejercicio Fiscal 2015

Empresas Públicas Nacionales

Sector Público

Tegucigalpa, M.D.C. Diciembre, 2014



República de Honduras

EMPRESAS PÚBLICAS
PROGRAMA DE INVERSIÓN PÚBLICA POR FUENTE, GABINETE SECTORIAL, INSTITUCIÓN Y PROYECTO
GESTIÓN: 2015
 Cifras en Lempiras



ETAPA: APROBADO CONGRESO

CÓDIGO	GABINETE SECTORIAL/ INSTITUCIÓN / PROYECTO	Tesoro Nacional	Recursos Propios	Donaciones Externas	Crédito Externo	Total general
Gabinete Sectorial de Infraestructura Productiva		-	512,529,097		2,186,069,071	2,698,598,168
0801 - Empresa Nacional de Energía Eléctrica		-	459,229,097		1,380,174,069	1,839,403,166
007100001600	PROYECTOS DE ELECTRIFICACION FONDOS FOSODE-CONGRESO NACIONAL	-	-			-
007100002400	GENERACION AUTONOMA Y USO RACIONAL DE ENERGIA ELECTRICA: PUESTA EN PRACTICA DE SOLUCIONES	-	-			-
007100007600	PRODUCCION TERMICA NOROCCIDENTE	-	-			-
007100018000	MEJORAS AL SISTEMA DE GENERACION Y SEGURIDAD DE LA CENTRAL HIDROELECTRICA FRANCISCO MORAZAN		150,000,000			150,000,000
007100018100	MEJORAS AL SISTEMA DE GENERACION Y SEGURIDAD DE LA CENTRAL HIDROELECTRICA CAÑAVERAL RIO LINDO		-			-
007100018200	MEJORAS AL SISTEMA DE GENERACION Y SEGURIDAD DE LA CENTRAL HIDROELECTRICA EL NISPERO		-			-
007100018300	CONSTRUCCIONES Y MEJORAS AL SISTEMA DE DISTRIBUCION REGION CENTRO-SUR		-			-
007100018400	CONSTRUCCIONES Y MEJORAS AL SISTEMA DE DISTRIBUCION REGION NOROCCIDENTE		-			-
007100018500	CONSTRUCCIONES Y MEJORAS AL SISTEMA DE DISTRIBUCION REGION LITORAL ATLANTICO		-			-
007100019300	MEJORAS A LA TRANSMISION DE LA REGIONAL CENTRO SUR		-			-
007100038200	MEJORAS Y PROTECCION DE LA RED DE TRANSMISION NOR-ATLANTICO		-			-
0071000437000	PROGRAMA DE ELECTRIFICACION SOCIAL ETAPA ESSE-FN-2008		7,000,000		130,000,000	137,000,000
007100045501	MEJORAMIENTO DE LA EFICIENCIA DEL SECTOR ENERGETICO (PROMEF)		29,857,851		25,400,000	55,257,851
007100045700	PROYECTO HIDROELECTRICO PATUCA III (PIEDRAS AMARIILLAS)		261,000,000		1,064,774,069	1,325,774,069
007100045800	APOYO A LA INTEGRACION DE HONDURAS EN EL MERCADO REGIONAL (MER)		11,371,246		160,000,000	171,371,246
0803 - Empresa Nacional Portuaria					805,895,002	805,895,002
00750008500	PROGRAMA DE AMPLIACION Y MODERNIZACION DE PUERTO CORTES				805,895,002	805,895,002
0804 - Empresa Hondureña de Telecomunicaciones			53,300,000			53,300,000
007400001000	PLAN DE EXPANSION		53,300,000			53,300,000
Gabinete Sectorial de Desarrollo e Inclusión Social		20,000,000		126,823,348	101,670,653	248,494,001
0805 - Servicio Autónomo Nacional de Acueductos y Alcantarillados		20,000,000		126,823,348	101,670,653	248,494,001
007500005700	PROYECTO SECTORIAL DE AGUA Y SANEAMIENTO (COMPONENTE DEL PROGRAMA PROSAGUA)				101,670,653	101,670,653
007500006500	PROGRAMA DE AGUA Y SANEAMIENTO RURAL	20,000,000		126,823,348		146,823,348
Total general		20,000,000	512,529,097	126,823,348	2,287,739,724	2,947,092,169

H

O

N

D

U

R

A

S



Entes de la Administración Pública

Programa de Inversión Pública

Ejercicio Fiscal 2015

**Instituciones Públicas
Financieras Bancarias**

Sector Público

Tegucigalpa, M.D.C. Diciembre, 2014



República de Honduras

INSTITUCIONES PUBLICAS FINANCIERAS BANCARIAS
PROGRAMA DE INVERSIÓN PÚBLICA POR FUENTE, GABINETE SECTORIAL, INSTITUCIÓN Y PROYECTO
GESTIÓN: 2015
 Cifras en Lempiras



ETAPA: APROBADO CONGRESO

CÓDIGO	GABINETE SECTORIAL/ INSTITUCIÓN / PROYECTO	Recursos Propios	Crédito Externo	Total general
Gabinete Sectorial de Conducción y Regulación Económica		120,000,000	110,000,000	230,000,000
0901	Banco Hondureño para la Producción y la Vivienda		110,000,000	110,000,000
001200010800	PROGRAMA FORTALECIMIENTO AL SECTOR FINANCIERO PARA LA MIPYME II		110,000,000	110,000,000
0902	Banco Central de Honduras	120,000,000		120,000,000
009100000100	MODERNIZACION INFORMATICA DEL BANCO CENTRAL DE HONDURAS	-		-
009100000400	CONSTRUCCION NUEVO EDIFICIO DEL BANCO CENTRAL DE HONDURAS	120,000,000		120,000,000
Total general		120,000,000	110,000,000	230,000,000

H

O

N

D

U

R

A

S





Entes de la Administración Pública

Programa de Inversión Pública Plurianual 2015-2017

Ejercicio Fiscal 2015



Sector Público

Tegucigalpa, M.D.C. Diciembre, 2014

 República de Honduras	SECTOR PÚBLICO PROGRAMA DE INVERSIÓN PÚBLICA POR GABINETE SECTORIAL, INSTITUCIÓN Y PROYECTO GESTIÓN: 2015 Cifras en Lempiras	
--	--	---



ETAPA: APROBADO CONGRESO

CÓDIGO	GABINETE SECTORIAL/ INSTITUCIÓN / PROYECTO	2015	%	2016	%	2017	%	2018	%
Gabinete Sectorial de Seguridad y Defensa									
0070 - Secretaría de Seguridad		377,651,522	3%	113,245,177	1%	73,830,714	1%	-	0%
	PROGRAMA DE APOYO A LA IMPLEMENTACION DE LA POLITICA INTEGRAL DE CONVIVENCIA Y SEGURIDAD CUIDADANA	367,091,522	3%	113,245,177	1%	73,830,714	1%	-	0%
	PROGRAMA DE APOYO AL SECTOR SEGURIDAD EN HONDURAS (PASS)	10,560,000	0%	-	0%	-	0%	-	0%
Gabinete Sectorial de Infraestructura Productiva									
0120 - Secretaría de Infraestructura y Servicios Públicos		1,617,240,276	12%	2,419,028,731	23%	4,885,166,367	39%	9,057,037,364	67%
	ALCANTARILLAS (SEPLAN)	14,500,000	0%	10,000,000	0%	15,000,000	0%	15,000,000	0%
	AMPLIACION DEL AEROPUERTO TONCONTIN	500,000	0%	-	0%	-	0%	-	0%
	BORDOS DE CONTENCIÓN RIO BLANCO MARGEN DERECHA POTRERILLOS (SEPLAN)	15,500,000	0%	10,000,000	0%	15,000,000	0%	15,000,000	0%
	CANALIZACIONES (SEPLAN)	32,710,000	0%	10,000,000	0%	15,000,000	0%	15,000,000	0%
	CARRETERA SAN FRANCISCO DE LA PAZ - BONITO ORIENTAL - PUERTO CASTILLA, TRAMO SAN FRANCISCO DE LA PAZ-GUALA	1,597,379	0%	20,000,000	0%	50,000,000	0%	50,000,000	0%
	CONSTRUCCION DE LOS PUENTES LA JAGUA EN LEPAERA LEMPIRA, GUARAJAMBALA EN CAMASCA INTIBUCA Y LA REGINA EN	90,546,410	1%	78,174,936	1%	-	0%	-	0%
	CONSTRUCCION DEL CORREDOR LOGISTICO VILLA DE SAN ANTONIO - GOASCORAN SECCION II Y III	118,253,962	1%	710,675,493	7%	1,007,360,238	8%	-	0%
	CONSTRUCCION Y MEJORAMIENTO DE CAMINOS RURALES EN ZONAS INDIGENAS (POR ADM.)	15,000,000	0%	20,000,000	0%	40,000,000	0%	40,000,000	0%
	CONSTRUCCION Y PAVIMENTACION CARRETERA CATACAMAS-CUEVAS DE TALGUA	34,000,000	0%	-	0%	-	0%	-	0%
	CONSTRUCCION Y PAVIMENTACION DE LA CARRETERA LA ESPERANZA - MARCALA, SECCION II	20,000,000	0%	50,000,000	0%	60,000,000	0%	60,000,000	0%
	CONSTRUCCION Y RECONSTRUCCION CAMINOS POR MANO DE OBRA EN TODO EL PAIS (ADM.)	52,523,681	0%	40,000,000	0%	50,000,000	0%	50,000,000	0%
	CONSTRUCCIONES, ADICIONES Y MEJORAS DE PARQUES Y LUGARES DE RECREO EN EL PAIS	18,257,895	0%	21,500,000	0%	26,500,000	0%	15,000,000	0%
	ESPIGONES DE GAVION (SEPLAN)	24,200,000	0%	10,000,000	0%	15,000,000	0%	15,000,000	0%
	ESTUDIO, DISEÑO Y RECONST. DE EDIFICIOS PÚBLICOS, CONSIDERADAS PATRIMONIO NACIONAL.	20,450,000	0%	26,050,000	0%	31,050,000	0%	15,000,000	0%
	ESTUDIO, CONSTRUCCIÓN Y PAVIMENTACION DE CARRETERA EL PORVENIR - LA PEÑA	2,000,001	0%	20,000,000	0%	30,000,000	0%	30,000,000	0%
	ESTUDIO, DISEÑO Y CONSTRUCCION DE LOS PUENTES LA EMPALIZADA SOBRE EL RIO GUAYAPE Y JUTICALPA SOBRE EL RIO	36,296,450	0%	-	0%	-	0%	-	0%
	FINALIZACIÓN CONSTRUCCION DEL TRAMO I-B ANILLO PERIFERICO TEGUCIGALPA Y OBRAS COMPLEMENTARIAS	21,645,156	0%	-	0%	-	0%	-	0%
	FINANCIAMIENTO ADICIONAL AL SEGUNDO PROYECTO DE RECONSTRUCCION Y MEJORAMIENTO DE CARRETERAS (PRMCI) A	145,733,639	1%	78,640,585	1%	-	0%	-	0%
	LIMPIEZA Y PROTECCIÓN DE ZONAS DE SEGURIDAD EN AEROPUERTOS SECUNDARIOS DEL PAIS.	3,100,000	0%	5,000,000	0%	15,000,000	0%	15,000,000	0%
	MICROPROYECTOS DE OBRAS VARIAS EN LA CAPITAL (POR ADMINISTRACIÓN)	15,000,000	0%	20,000,000	0%	25,000,000	0%	25,000,000	0%
	MONTAJE, MANT. REP. DESMANTELAMIENTO Y TRASLADO DE PUENTES METALICOS PROVISIONALES	11,000,000	0%	15,000,000	0%	25,000,000	0%	25,000,000	0%
	OBRAS DE CONSTRUCCIÓN DE VIAS URBANAS	54,567,725	0%	50,000,000	0%	80,000,000	1%	80,000,000	1%
	OBRAS DE INFRAESTRUCTURA MENOR EN EL PAIS	211,311,968	2%	200,377,544	2%	200,377,544	2%	85,000,000	1%
	OBRAS DE PROTECCIÓN CONTRA EROSIÓN Y SEDIMENTOS EN EL PAÍS (POR ADMON.)	3,786,786	0%	10,000,000	0%	20,000,000	0%	20,000,000	0%
	OBRAS PRIORITARIAS EN ZONAS DE ALTO RIESGO CHAMELECON PUEBLO A CHOLOMA (CEVS)(OPEC 823-P)	1,106,184	0%	5,000,000	0%	20,000,000	0%	20,000,000	0%
	PAVIMENTACION CARRETERA LAS CRUCITAS-TEUPASENTEI	1,597,379	0%	27,928,315	0%	40,000,000	0%	40,000,000	0%
	PAVIMENTACION DE LA CARRETERA CATACAMAS - SAN JOSE DE RIO TINTO	66,138,452	0%	63,638,452	1%	63,638,452	1%	-	0%
	PAVIMENTACION DE LA CARRETERA LA ESPERANZA - CAMASCA	-	0%	66,081,760	1%	150,000,000	1%	90,000,000	1%
	PAVIMENTACION DE LA CARRETERA SAN VICENTE LA ARADA DEPARTAMENTO DE SANTA BARBARA	1,547,379	0%	20,000,000	0%	25,000,000	0%	25,000,000	0%
	PAVIMENTACION Y CONSTRUCCION DE LA CARRETERA CA-13, EL TRIUNFO, CHOLUTECA	8,350,000	0%	20,000,000	0%	50,000,000	0%	50,000,000	0%
	PAVIMENTACION Y CONSTRUCCION DE LA CARRETERA VALLE DE ANGELES A LA ALDEA CERRO GRANDE, FRANCISCO MORA; Y	4,400,000	0%	-	0%	-	0%	-	0%
	PAVIMENTACION Y CONSTRUCCION DE LA CARRETERA ZAMORANO-GUINOPE, DEPARTAMENTO DE FRANCISCO MORAZAN Y I	14,114,536	0%	-	0%	-	0%	-	0%
	PROYECTO CARRETERA VILLA DE SAN ANTONIO - GOASCORAN, SECCION I-A Y I-B (FINANCIAMIENTO ADICIONAL)	435,893,979	3%	476,889,961	4%	2,731,240,133	22%	8,177,037,364	61%
	RECONSTRUCCION Y PAVIMENTACION CARRETERA DE LA MANCOMUNIDAD SUR DEL DEPARTAMENTO DE LEMPIRA	25,500,000	0%	15,000,000	0%	20,000,000	0%	20,000,000	0%
	RECONSTRUCCION Y PAVIMENTACION CARRETERA LA LIBERTAD - LAS LAJAS, DEPTO. DE COMAYAGUA	1,000,000	0%	20,000,000	0%	50,000,000	0%	50,000,000	0%
	REHAB. DE PUENTES DE MADERA Y OBRAS DE DRENAJE EN CAMINOS VECINALES DEL PAIS	5,000,000	0%	10,000,000	0%	15,000,000	0%	15,000,000	0%
	REHABILITACION DE LA CARRETERA TEGUCIGALPA-CATACAMAS, DEPARTAMENTOS, TRAMOS III, IV Y V RIO DULCE-LIMONES, I	77,928,315	1%	289,071,685	3%	-	0%	-	0%
	SEGUNDO PROYECTO DE RECONSTRUCCION Y MEJORAMIENTO DE CARRETERAS	12,183,000	0%	-	0%	-	0%	-	0%
0122 - Fondo Vial		507,963,195	4%	1,352,869,809	13%	1,479,210,089	12%	1,568,160,098	12%
	CONSERVACION DE LA RED VIAL PAVIMENTADA	199,968,106	2%	622,208,027	6%	684,432,129	5%	752,875,342	6%
	CONSERVACION DE LA RED VIAL NO PAVIMENTADA	259,153,027	2%	691,061,782	6%	755,177,960	6%	775,684,756	6%
	MICROEMPRESAS ASOCIATIVAS DE CONSERVACION VIAL (FONDOS NACIONALES)	24,486,146	0%	22,000,000	0%	22,000,000	0%	22,000,000	0%
	SERVICIOS DE VERIFICACION TECNICA, ADMINISTRATIVA Y FINANCIERA	24,355,916	0%	17,600,000	0%	17,600,000	0%	17,600,000	0%
0801 - Empresa Nacional de Energía Eléctrica									
	APOYO A LA INTEGRACION DE HONDURAS EN EL MERCADO REGIONAL (MER)	1,839,403,166	14%	1,950,945,673	18%	2,248,477,920	18%	953,001,874	7%
	CONSTRUCCIONES Y MEJORAS AL SISTEMA DE DISTRIBUCION REGION CENTRO-SUR	171,371,246	1%	72,378,606	1%	37,537,621	0%	32,338,046	0%
	CONSTRUCCIONES Y MEJORAS AL SISTEMA DE DISTRIBUCION REGION LITORAL ATLANTICO	-	0%	-	0%	-	0%	-	0%
	CONSTRUCCIONES Y MEJORAS AL SISTEMA DE DISTRIBUCION REGION NOROCCIDENTE	-	0%	-	0%	-	0%	-	0%
	GENERACION AUTONOMA Y USO RACIONAL DE ENERGIA ELECTRICA: PUESTA EN PRACTICA DE SOLUCIONES	-	0%	7,000,000	0%	7,000,000	0%	-	0%
	MEJORAMIENTO DE LA EFICIENCIA DEL SECTOR ENERGETICO (PROMEF)	55,257,851	0%	-	0%	-	0%	-	0%
	MEJORAS A LA TRANSMISION DE LA REGIONAL CENTRO SUR	-	0%	-	0%	-	0%	-	0%
	MEJORAS AL SISTEMA DE GENERACION Y SEGURIDAD DE LA CENTRAL HIDROELECTRICA CAÑAVERAL RIO LINDO	-	0%	126,257,772	1%	728,262,038	6%	160,523,496	1%
	MEJORAS AL SISTEMA DE GENERACION Y SEGURIDAD DE LA CENTRAL HIDROELECTRICA EL NISPERO	-	0%	6,000,000	0%	6,000,000	0%	6,000,000	0%
	MEJORAS AL SISTEMA DE GENERACION Y SEGURIDAD DE LA CENTRAL HIDROELECTRICA FRANCISCO MORAZAN	150,000,000	1%	774,603,688	7%	620,201,218	5%	9,000,000	0%
	MEJORAS Y PROTECCION DE LA RED DE TRANSMISION NOR-ATLANTICO	-	0%	-	0%	-	0%	-	0%
	PRODUCCION TERMICA NOROCCIDENTE	-	0%	5,000,000	0%	5,000,000	0%	5,000,000	0%
	PROGRAMA DE ELECTRIFICACION SOCIAL ETAPA ESSE-FN-2008	137,000,000	1%	27,625,248	0%	57,000,000	0%	27,000,000	0%
	PROYECTO HIDROELECTRICO PATUCA III (PIEDRAS AMARILLAS)	1,325,774,069	10%	905,548,359	8%	759,863,507	6%	684,416,960	5%
	PROYECTOS DE ELECTRIFICACION FONDOS FOSODE-CONGRESO NACIONAL	-	0%	26,532,000	0%	27,613,536	0%	28,723,372	0%
0803 - Empresa Nacional Portuaria									
	PROGRAMA DE AMPLIACION Y MODERNIZACION DE PUERTO CORTES	805,895,002	6%	287,182,301	3%	-	0%	-	0%
		805,895,002	6%	287,182,301	3%	-	0%	-	0%
0804 - Empresa Hondureña de Telecomunicaciones									
	PLAN DE EXPANSION	53,300,000	0%	55,857,399	1%	58,539,550	0%	61,290,000	0%
		53,300,000	0%	55,857,399	1%	58,539,550	0%	61,290,000	0%
Gabinete Sectorial de Gobernabilidad y Descentralización									
0024 - Instituto de la Propiedad		67,426,567	1%	82,450,949	1%	-	0%	-	0%
	PROGRAMA DE ADMINISTRACION DE TIERRAS DE HONDURAS FASE II (PATH II)	67,426,567	1%	82,450,949	1%	-	0%	-	0%
0500 - Instituto Nacional Agrario									
	FASE DE CONSOLIDACION PROGRAMA DE ACCESO AL TIERRA (FACTA)	25,000,000	0%	25,000,000	0%	25,000,000	0%	25,000,000	0%
	PRODUCCION AGROPECUARIA NACIONAL (PAN)	5,000,000	0%	5,000,000	0%	5,000,000	0%	5,000,000	0%

 República de Honduras	SECTOR PÚBLICO PROGRAMA DE INVERSIÓN PÚBLICA POR GABINETE SECTORIAL, INSTITUCIÓN Y PROYECTO GESTIÓN: 2015 Cifras en Lempiras	
--	--	---

ETAPA: APROBADO CONGRESO

CÓDIGO	GABINETE SECTORIAL/ INSTITUCIÓN / PROYECTO	2015	%	2016	%	2017	%	2018	%
	PROGRAMA TITULACION DE TIERRAS	5,000,000	0%	5,000,000	0%	5,000,000	0%	5,000,000	0%
	Gabinete Sectorial de Desarrollo Económico	928,242,750	7%	1,025,603,333	10%	1,157,513,239	9%	458,090,464	3%
0028 - Instituto Nacional de Conservación y Desarrollo Forestal		364,879,692	3%	96,579,143	1%	71,690,523	1%	9,296,774	0%
	ADAPTACION AL CAMBIO CLIMATICO EN EL SECTOR FORESTAL (CLIFOR)	15,800,000	0%	-	0%	-	0%	-	0%
	APOYO A LA MODERNIZACION DEL SECTOR FORESTAL (MOSEF)	175,848,415	1%	96,192,369	1%	71,303,749	1%	8,910,000	0%
	ORDENAMIENTO TERRITORIAL COMUNAL Y PROTECCIÓN DEL MEDIO AMBIENTE EN EL RÍO PLÁTANO (PROTEP)	83,134,500	1%	-	0%	-	0%	-	0%
	PROGRAMA Y ORDENAMIENTO DE DESARROLLO DEL TURISMO SOSTENIBLE EN LA REGIÓN DEL TRIFINIO (PROTUR)	41,883,444	0%	386,774	0%	386,774	0%	386,774	0%
	PROTECCIÓN DE BOSQUES TROPICALES Y MANEJO DE CUENCAS HIDROGRÁFICAS EN LA REGIÓN DEL TRIFINIO (CAMARENA)	48,213,333	0%	-	0%	-	0%	-	0%
0140 - Secretaría de Agricultura y Ganadería		520,314,950	4%	897,578,969	8%	1,080,951,438	9%	407,405,186	3%
	MEJORANDO LA COMPETITIVIDAD DE LA ECONOMÍA RURAL EN YORO PROMECOM	53,600,000	0%	36,410,420	0%	6,878,600	0%	6,878,600	0%
	PRODUCCIÓN BAJO RIEGO DE CULTIVOS DE ALTO VALOR EN LOS VALLES DE COMAYAGUA Y GUAYAPE	63,797,034	0%	34,330,792	0%	51,496,188	0%	34,330,792	0%
	PROGRAMA DE DESARROLLO RURAL SOSTENIBLE PARA LA REGION SUR (EMPRENDESUR)	175,287,810	1%	196,972,751	2%	212,517,092	2%	-	0%
	PROYECTO DE COMPETITIVIDAD Y DESARROLLO SOSTENIBLE DEL CORREDOR FRONTERIZO SUR OCCIDENTAL PRO-LENCA	44,361,174	0%	102,444,696	1%	148,935,290	1%	-	0%
	PROYECTO DE DESARROLLO AGRÍCOLA BAJO RIEGO (PDABR)	94,200,252	1%	332,500,000	3%	412,500,000	3%	113,238,972	1%
	PROYECTO DESARROLLO AGRÍCOLA BAJO RIEGO DEL VALLE DE JAMAISTRAN	43,658,105	0%	107,012,950	1%	174,025,900	1%	187,012,950	1%
	PROYECTO PARA LA COMPETITIVIDAD Y EL DESARROLLO RURAL SOSTENIBLE EN LA ZONA NORTE (HORIZONTES DEL NORTE)	45,410,575	0%	87,907,360	1%	74,598,368	1%	65,943,872	0%
0150 - Secretaría de Energía, Recursos Naturales, Ambiente y Minas		43,048,108	0%	31,445,221	0%	4,871,278	0%	41,388,504	0%
	DESARROLLO DE RECURSOS HIDRICOS DEL VALLE DE MACAOE	5,048,108	0%	-	0%	-	0%	18,642,032	0%
	REHABILITACION DE LA REPRESA EL COYOLAR Y MEJORAR LA RED DE IRRIGACION	38,000,000	0%	31,445,221	0%	4,871,278	0%	22,746,472	0%
	Gabinete Sectorial de Desarrollo e Inclusión Social	4,815,342,571	36%	1,915,399,637	18%	1,253,104,097	10%	522,386,487	4%
0022 - Fondo Hondureño de Inversión Social		697,673,761	5%	529,813,512	5%	378,407,051	3%	57,896,869	0%
	FINANCIAMIENTO ADICIONAL PROYECTO DE INFRAESTRUCTURA RURAL (PIR)	83,716,335	1%	115,953,571	1%	115,000,000	1%	-	0%
	PROGRAMA DE INTEGRACION Y CONVIVENCIA URBANA	83,658,105	1%	30,000,000	0%	30,936,212	0%	-	0%
	PROGRAMA DE PUEBLOS INDIGENAS Y AFROHONDUREÑOS Y CAMBIO CLIMATICO	29,061,310	0%	1,616,723	0%	1,015,445	0%	1,015,445	0%
	PROGRAMA MODERNIZACION DE LA INFRAESTRUCTURA EDUCATIVA Y SU GESTION LOCAL	227,092,543	2%	106,130,186	1%	26,831,964	0%	10,071,030	0%
	PROYECTO CONVIVENCIA Y ESPACIOS SEGUROS PARA LOS JOVENES EN HONDURAS	64,657,300	0%	165,958,247	2%	85,087,112	1%	15,087,113	0%
	PROYECTO DE GENERACION DE EMPLEO TEMPORAL	5,000,000	0%	-	0%	-	0%	-	0%
	PROYECTO DE INFRAESTRUCTURA RURAL	10,000,000	0%	-	0%	-	0%	-	0%
	PROYECTO DE INFRAESTRUCTURA RURAL (BCIE)	86,111,511	1%	40,154,785	0%	12,057,812	0%	-	0%
	PROYECTO MUNICIPIOS MAS SEGUROS	46,364,400	0%	70,000,000	1%	107,478,506	1%	31,723,281	0%
	SUPLEMENTO DEL PROGRAMA DE INVERSION EN AGUA POTABLE Y SANEAMIENTO	66,512,257	0%	-	0%	-	0%	-	0%
0050 - Secretaría de Educación		16,829,764	0%	3,699,193	0%	3,876,754	0%	4,058,961	0%
	NUUEVAS FORMAS DE EDUCACION ADMINISTRADA POR LA COMUNIDAD PARA COMUNIDADES ALTAMENTE VULNERABLES	13,300,000	0%	-	0%	-	0%	-	0%
	PROGRAMA MODERNIZACION DE LA INFRAESTRUCTURA EDUCATIVA Y SU GESTION LOCAL	3,529,764	0%	3,699,193	0%	3,876,754	0%	4,058,961	0%
0060 - Secretaría de Salud		1,322,084,548	10%	802,608,096	7%	405,885,785	3%	50,000,000	0%
	ATENCIÓN INTEGRAL A GRUPOS VULNERABLES	8,477,850	0%	-	0%	-	0%	-	0%
	CONSTRUCCIÓN DEL ÁREA DE IMAGENOLÓGIA Y EQUIPAMIENTO DE LAS ÁREAS CRÍTICAS DEL HOSPITAL SAN FRANCISCO DE	208,736,774	2%	90,000,000	1%	30,000,000	0%	-	0%
	CONSTRUCCIÓN Y MODERNIZACIÓN DEL HOSPITAL REGIONAL DEL SUR EN CHOLUTECA	306,439,731	2%	56,418,434	1%	74,972,425	1%	-	0%
	CONSTRUCCIONES ADICIONES Y MEJORAS EN HOSPITALES	23,840,000	0%	-	0%	-	0%	-	0%
	FORTALECIMIENTO DE LA GESTION Y OFERTA DESCENTRALIZADA DE LOS SERVICIOS DE SALUD	70,000,000	1%	8,189,751	0%	-	0%	-	0%
	HOSPITAL MARIA ESPECIALIDADES PEDIATRICAS (HMEP)	81,522,379	1%	-	0%	-	0%	-	0%
	INVIRTIENDO EN LA GENTE: UN PAIS MAS SALUDABLE Y CON MEJOR EDUCACION	208,837,814	2%	215,763,360	2%	215,363,360	2%	50,000,000	0%
	PROGRAMA DE FORTALECIMIENTO DE LA RED HOSPITALARIA MATERNO INFANTIL	100,000,000	1%	213,726,551	2%	40,000,000	0%	-	0%
	PROGRAMA DE MEJORAMIENTO DEL ACCESO Y CALIDAD DE SERVICIOS Y REDES DE SALUD	245,550,000	2%	218,510,000	2%	45,550,000	0%	-	0%
	PROGRAMA PREVENCIÓN DE LA ENFERMEDAD DE CHAGAS Y LEISHMANIASIS (PENCHALE)	68,680,000	1%	-	0%	-	0%	-	0%
0144 - Programa Nacional de Desarrollo Rural y Urbano Sostenible		256,249,297	2%	198,338,412	2%	320,294,307	3%	265,790,457	2%
	PROGRAMA DE FOMENTO DE NEGOCIOS RURALES (PRONEGOCIOS RURALES) / BID	65,628,963	0%	-	0%	-	0%	-	0%
	PROYECTO DE ENERGÍA RENOVABLE PARA EL DESARROLLO RURAL SOSTENIBLE PRO-ENERGÍA RURAL	103,476,246	1%	183,519,643	2%	305,475,538	2%	250,971,688	2%
	PROYECTO TRINACIONAL DE CAFE ESPECIAL SOSTENIBLE (PROTCAFES)	18,064,648	0%	6,449,850	0%	6,449,850	0%	6,449,850	0%
	Seguridad Alimentaria EXTENSA.	-	0%	2,111,236	0%	2,111,236	0%	2,111,236	0%
	Seguridad Alimentaria PESA.	69,079,440	1%	6,257,683	0%	6,257,683	0%	6,257,683	0%
0240 - Secretaría de Desarrollo e Inclusión Social		2,274,011,200	17%	242,290,076	2%	144,640,200	1%	144,640,200	1%
	ATENCIÓN A MUJERES, JOVENES, NIÑOS Y NIÑAS EN SITUACIÓN DE VIOLENCIA Y RIESGO SOCIAL	29,856,800	0%	-	0%	-	0%	-	0%
	BOLSON ESCOLAR	7,000,000	0%	144,720,200	1%	144,640,200	1%	144,640,200	1%
	BONO A PERSONAS CON CAPACIDADES ESPECIALES	-	0%	-	0%	-	0%	-	0%
	BONO MANO AMIGA	-	0%	-	0%	-	0%	-	0%
	BONO TERCERA EDAD	-	0%	-	0%	-	0%	-	0%
	CENTROS DE ATENCIÓN A PERSONAS CON CAPACIDADES ESPECIALES Y ADULTOS MAYORES EN SITUACIÓN DE VULNERABILIDAD	72,858,500	1%	-	0%	-	0%	-	0%
	FINANCIAMIENTO ADICIONAL PROGRAMA DE PROTECCION SOCIAL (BONO DIEZ MIL - PRAF / BM)	197,167,183	1%	-	0%	-	0%	-	0%
	OPORTUNIDADES PARA MADRES Y JOVENES COMO ESTRATEGIA DE SALIDA DEL BONO VIDA MEJOR	34,924,900	0%	-	0%	-	0%	-	0%
	PROGRAMA DE APOYO A LA RED DE PROTECCION SOCIAL	40,194,007	0%	-	0%	-	0%	-	0%
	PROGRAMA DE APOYO A LA RED DE PROTECCION SOCIAL II	1,525,884,107	11%	-	0%	-	0%	-	0%
	PROTECCION SOCIAL EN APOYO AL PROGRAMA BONO DIEZ MIL-SDP (BM)	31,420,242	0%	97,569,876	1%	-	0%	-	0%
	PROYECTO DE PROTECCION SOCIAL EN APOYO AL PROGRAMA BONO DIEZ MIL -PRAF (BCIE)	334,705,461	3%	-	0%	-	0%	-	0%
0241 - Instituto de Desarrollo Comunitario, Agua y Saneamiento		-	0%	15,919,500	0%	-	0%	-	0%
	PROGRAMA DE AGUA Y SANEAMIENTO RURAL	-	0%	15,919,500	0%	-	0%	-	0%
	PROYECTO SECTORIAL DE AGUA Y SANEAMIENTO (COMPONENTE DEL PROGRAMA PROSAGUA)	-	0%	-	0%	-	0%	-	0%
0805 - Servicio Autónomo Nacional de Acueductos y Alcantarillados		248,494,001	2%	122,730,848	1%	-	0%	-	0%
	PROGRAMA DE AGUA Y SANEAMIENTO RURAL	146,823,348	1%	122,730,848	1%	-	0%	-	0%
	PROYECTO SECTORIAL DE AGUA Y SANEAMIENTO (COMPONENTE DEL PROGRAMA PROSAGUA)	101,670,653	1%	-	0%	-	0%	-	0%
	Gabinete Sectorial de Conducción y Regulación Económica	992,002,021	7%	653,253,724	6%	756,774,888	6%	410,945,842	3%
0100 - Secretaría de Finanzas		552,002,021	4%	517,575,962	5%	638,974,888	5%	280,245,842	2%
	APOYO A LA IMPLEMENTACION DE UN SISTEMA DE GESTION POR RESULTADOS	9,965,204	0%	-	0%	-	0%	-	0%
	FINANCIAMIENTO ADICIONAL PROYECTO DE MODERNIZACION DEL SECTOR AGUA POTABLE Y SANEAMIENTO (PROMOSAS)	60,177,430	0%	93,065,400	1%	53,569,168	0%	-	0%
	FORTALECIMIENTO DE LA GESTION DE INVERSION PUBLICA MUNICIPAL EN LOS MUNICIPIOS Y MANCOMUNIDADES BENEFICIAS	3,099,657	0%	-	0%	-	0%	-	0%

 República de Honduras	SECTOR PÚBLICO PROGRAMA DE INVERSIÓN PÚBLICA POR GABINETE SECTORIAL, INSTITUCIÓN Y PROYECTO GESTIÓN: 2015 Cifras en Lempiras	
--	--	---

ETAPA: APROBADO CONGRESO

CÓDIGO	GABINETE SECTORIAL/ INSTITUCIÓN / PROYECTO	2015	%	2016	%	2017	%	2018	%
	MEJORAMIENTO DEL DESEMPEÑO DEL SECTOR PÚBLICO	71,579,670	1%	89,311,351	1%	83,200,000	1%	-	0%
	MODERNIZACIÓN DE LA ADUANA EN PUERTO CORTÉS (BID 2467/BL-HO)	63,583,358	0%	-	0%	-	0%	-	0%
	PROGRAMA DE DESARROLLO AGROEMPRESARIAL PARA PEQUEÑOS Y MEDIANOS PRODUCTORES DE PALMA AFRICANA (BCII)	5,240,195	0%	-	0%	-	0%	-	0%
	PROGRAMA MULTISECTORIAL DE EMERGENCIA:FORTALECIMIENTO FISCAL Y EQUIDAD SOCIAL	171,579,679	1%	173,219,894	2%	298,903,722	2%	280,000,000	2%
	PROGRAMA PARA LA CONSOLIDACIÓN DE LA GESTIÓN FISCAL Y MUNICIPAL (COMPONENTE SEFIN)	67,335,000	1%	39,777,573	0%	-	0%	-	0%
	PROYECTO DE COMPETITIVIDAD RURAL EN HONDURAS, (COMRURAL)	43,593,572	0%	105,241,050	1%	203,067,005	2%	-	0%
	PROYECTO DE FORTALECIMIENTO DEL MARCO DE POLÍTICAS, REGULATORIO E INSTITUCIONAL PARA ENERGIAS RENOVABLE	9,786,000	0%	-	0%	-	0%	-	0%
	PROYECTO DE MODERNIZACIÓN DEL SECTOR AGUA Y SANEAMIENTO (IDA)	24,670,356	0%	7,725,160	0%	234,993	0%	245,842	0%
	PROYECTO MEJORAMIENTO DE LA GESTIÓN PÚBLICA: PRESUPUESTO Y CRÉDITO PÚBLICO	7,167,733	0%	5,235,534	0%	-	0%	-	0%
	PROYECTO MEJORAMIENTO DEL RENDIMIENTO DE HONDURAS, MEDIANTE EL FORTALECIMIENTO DE LA SUPERVISIÓN DEL C	9,138,167	0%	-	0%	-	0%	-	0%
	PROYECTO PLAN DE RESTRUCTURACIÓN DE LA DIRECCIÓN EJECUTIVA DE INGRESOS (DEI)	5,086,000	0%	4,000,000	0%	-	0%	-	0%
	0602 - Inst. Nal. de Jubi.y Pen. de los Emp. y Fun. del Poder Ejec.	210,000,000	2%	75,000,000	1%	77,800,000	1%	80,700,000	1%
	CONSTRUCCION COMPLEJO GUBERNAMENTAL	110,000,000	1%	75,000,000	1%	77,800,000	1%	80,700,000	1%
	CONSTRUCCION DE EDIFICIO CON TORRE DE ESTACIONAMEINTO Y AREA DE ATENCION A LOS PARTICIPANTES JUBILADOS Y	100,000,000	1%	-	0%	-	0%	-	0%
	0901 - Banco Hondureño para la Producción y la Vivienda	110,000,000	1%	60,677,762	1%	40,000,000	0%	50,000,000	0%
	PROGRAMA FORTALECIMIENTO AL SECTOR FINANCIERO PARA LA MIPYME II	110,000,000	1%	60,677,762	1%	40,000,000	0%	50,000,000	0%
	0902 - Banco Central de Honduras	120,000,000	1%	-	0%	-	0%	-	0%
	CONSTRUCCION NUEVO EDIFICIO DEL BANCO CENTRAL DE HONDURAS	120,000,000	1%	-	0%	-	0%	-	0%
	MODERNIZACION INFORMATICA DEL BANCO CENTRAL DE HONDURAS	-	0%	-	0%	-	0%	-	0%
	Entes sin Adscripción a un Gabinete	1,021,901,406	8%	587,893,320	5%	387,212,084	3%	295,442,343	2%
	0031 - Cuenta del Desafío del Milenio-Honduras	896,818,601	7%	563,254,320	5%	378,339,720	3%	295,442,343	2%
	ADMINISTRACION DEL PROGRAMA (ADMINISTRACION DEL PROGRAMA " CUENTA DEL MILENIO")	300,000	0%	-	0%	-	0%	-	0%
	ADMINISTRACION DEL PROGRAMA, MONITOREO Y EVALUACION (PROGRAMA UMBRAL)	11,713,200	0%	-	0%	-	0%	-	0%
	AMPLIACION, REHABILITACION Y MEJORA DEL SEGUNDO ANILLO VIAL DE SAN PEDRO SULA	210,707,501	2%	1,612,500	0%	-	0%	-	0%
	CONSTRUCCION DEL CORREDOR LOGISTICO VILLA DE SAN ANTONIO - GOASCORAN SECCION II Y III	48,377,035	0%	72,000,000	1%	-	0%	-	0%
	CORREDOR LOGISTICO GOASCORAN-VILLA DE SAN ANTONIO Y TEGUCIGALPA-SAN PEDRO SULA-CORTES	13,735,884	0%	-	0%	-	0%	-	0%
	MEJORAMIENTO DEL CORREDOR ATLANTICO DEL PPP (TRAMOS DE LA CA-5 NORTE / PRESTAMO SUPLEMENTARIO II)	66,336,412	0%	-	0%	-	0%	-	0%
	PROGRAMA DE REHABILITACION DEL CORREDOR AGRICOLA	298,362,598	2%	183,532,285	2%	107,981,709	1%	127,856,425	1%
	PROYECTO ASOCIACIONES PUBLICO-PRIVADAS (PROGRAMA UMBRAL)	26,689,347	0%	-	0%	-	0%	-	0%
	PROYECTO DE ADMINISTRACION FINANCIERA PUBLICA (PROGRAMA UMBRAL)	45,447,453	0%	117,390,000	1%	103,974,000	1%	12,369,669	0%
	USAID/ALIANZA PARA EL CORREDOR SECO	175,149,171	1%	188,719,535	2%	186,384,011	1%	155,216,249	1%
	0702 - Universidad Pedagógica Nacional Francisco Morazán	23,220,000	0%	24,639,000	0%	8,872,364	0%	-	0%
	CONSTRUCCION DEL EDIFICIO ADMINISTRATIVO EN EL CENTRO UNIVERSITARIO REGIONAL DE LA CEIBA UPNFM	11,055,000	0%	-	0%	-	0%	-	0%
	CONSTRUCCION DEL EDIFICIO DE AULAS NO.14 DE LA UPNFM, CAMPUS CENTRAL	2,555,000	0%	-	0%	-	0%	-	0%
	CONSTRUCCION DEL EDIFICIO DE TALLERES DE LA UNIVERSIDAD PEDAGOGICA NACIONAL FRANCISCO MORAZAN EN EL CUR	2,555,000	0%	9,639,000	0%	-	0%	-	0%
	CONVERSION DE LA SEDE DE EDUCACION A DISTANCIA DE SANTA ROSA DE COPAN DE LA UPNFM, A UN CENTRO UNIVERSITA	7,055,000	0%	15,000,000	0%	8,872,364	0%	-	0%
	0703 - Universidad Nacional de Agricultura	101,862,805	1%	-	0%	-	0%	-	0%
	INCLUSION SOCIAL A LA EDUCACION SUPERIOR E IMPULSO DE LA PRODUCCION SUSTENTABLE (UNA/PINPROS)	101,862,805	1%	-	0%	-	0%	-	0%
	Entes con Adscripción a la Secretaría de la Presidencia	242,390,267	2%	227,398,694	2%	209,953,635	2%	139,389,487	1%
	0030 - Secretaría de la Presidencia	24,718,061	0%	-	0%	-	0%	-	0%
	PROGRAMA DE DESARROLLO INTEGRAL SOSTENIBLE CORREDOR DEL QUETZAL, FASE II	24,718,061	0%	-	0%	-	0%	-	0%
	0041 - Comisión Permanente de Contingencias	153,804,575	1%	150,000,000	1%	162,781,700	1%	90,000,000	1%
	PROYECTO GESTION DE RIESGOS DE DESASTRES	80,000,000	1%	150,000,000	1%	162,781,700	1%	90,000,000	1%
	PROYECTO PREVENCIÓN Y MITIGACIÓN DEL RIESGO DE DESASTRES NATURALES (2152/ BL-HO)	73,804,575	1%	-	0%	-	0%	-	0%
	0513 - Instituto Nacional de Estadísticas	63,867,631	0%	77,398,694	1%	47,171,935	0%	49,389,487	0%
	PROGRAMA DE APOYO AL CENSO DE POBLACIÓN Y VIVIENDA 2012 Y SISTEMA INTEGRADO DE ENCUESTAS DE HOGARES DE I	63,867,631	0%	77,398,694	1%	47,171,935	0%	49,389,487	0%
	Total general	13,303,758,743	100%	10,706,128,747	100%	12,544,782,583	100%	13,500,743,959	100%