



Gobierno de la
República de Honduras



SECRETARÍA DE FINANZAS

H
O
N
D
U
R
A
S

República de Honduras

Secretaría de Finanzas

Tomo VII

Presupuesto Aprobado

General de Ingresos y Egresos

de la República

Ejercicio Fiscal 2016

Programa de Inversión Pública

Contenido

INTRODUCCIÓN

I. MARCO CONCEPTUAL

1. Sistema Nacional de Inversión Pública de Honduras (SNIPH)

II. MARCO LEGAL Y NORMATIVO DE LA INVERSIÓN PÚBLICA

1. Base Legal y Alcance de la Inversión Pública
2. Lineamientos de la Política de Inversión Pública 2016-2019
3. Pre Inversión
4. Financiamiento para Nuevos Proyectos
5. Proyectos en Ejecución
6. Proyectos en Cierre
7. Ley Orgánica de Presupuesto
8. Disposiciones Generales de Presupuesto Vigentes
9. Circulares

III. EVOLUCIÓN RECIENTE DE LA INVERSIÓN PÚBLICA Y PLAN DE NACION

1. Inversión Pública 2010-2014
2. Inversión Pública Año 2015
3. Resultados Obtenidos

IV. PERSPECTIVAS DE LA INVERSIÓN 2016

1. Nivel Sectorial
2. Inversión Institucional
3. Categoría de Inversión
4. Financiamiento

V. PROBLEMAS Y ACCIONES PARA EFICIENTAR LA INVERSIÓN PÚBLICA

INTRODUCCION

El Programa de Inversión Pública es uno de los instrumentos de planificación más importantes del Gobierno, ya que permite llevar a la práctica las políticas, planes, estrategias, programas y proyectos orientados a mejorar la calidad de vida de la población hondureña, haciendo uso óptimo de los recursos del Estado de forma que éstos brinden beneficios a los ciudadanos de manera oportuna, eficaz y sostenible. En ese sentido, los recursos invertidos producen mayor bienestar social a la comunidad, en coherencia con las prioridades de Gobierno establecidas en el Plan Estratégico de Gobierno “Plan de Todos para una Vida Mejor”.

Asimismo, la Ley Orgánica de Presupuesto en el artículo 58, establece que la Dirección General de Inversiones Públicas (DGIP) de la Secretaría de Finanzas, es el órgano técnico coordinador del Programa de Inversión Pública, teniendo entre sus funciones, la conformación del Programa Plurianual de Inversión Pública que las instituciones incluyen en sus planes operativos anuales y en sus respectivos presupuestos en el marco de las directrices que rigen el proceso de formulación (programación), aprobación, ejecución, seguimiento y evaluación y liquidación presupuestaria.

El presente documento está estructurado en cinco secciones que incluyen: introducción; en la sección I Evolución de la Inversión Pública 2010-2014, se destaca el comportamiento ascendente de la inversión pública, ejecución en promedio del periodo de análisis de L.13,152.8 millones con una tasa de crecimiento promedio de 3.3% lo que representa en promedio el 3% del Producto Interno Bruto (PIB).

En la sección II. Se detalla el Programa de Inversión Pública vigente para el año 2015, que al mes de diciembre del 2015 asciende a L. 14,755.1 millones (3.3% del PIB proyectado para dicho año), recursos destinados a la ejecución de 183 programas y proyectos concentrándose la mayor inversión en el Gabinete Sectorial de Infraestructura Productiva con el 46% de la inversión, seguido por el Gabinete Desarrollo e Inclusión Social con el 28%, en menor porcentaje los Gabinetes Sectoriales de Desarrollo Económico, Conducción y Regulación Económica, Defensa y Seguridad.

La sección III. Contiene los Lineamientos de política de Inversión Pública para el período 2016–2019, que permitirá a las instituciones del Gobierno, llevar a la práctica las políticas, planes y programas, con el fin de alcanzar los objetivos y estrategias de mediano y largo plazo.

En la sección IV. Se incluyen las perspectivas de la inversión 2016 que en su mayoría corresponde a proyectos iniciados en años anteriores y 4 proyectos nuevos que contribuyen de manera directa o indirecta con los objetivos del Plan de Gobierno “Plan de Todos para una Vida Mejor”.

Finalmente la sección V. Describe los principales problemas que afectan la ejecución de los proyectos, así como las acciones para eficientar la inversión pública.

Por su parte, se presentan Reportes del Programa de Inversión Pública 2016-2019, agrupada según la nueva estructura de Gobierno en Gabinetes Sectoriales, dividiendo el conjunto de programas y

proyectos, ejecutados por las instituciones del Sector Público en 7 Gabinetes Sectoriales, los cuáles se describen: 1) Desarrollo e Inclusión Social, 2) Desarrollo Económico; 3) Conducción y Regulación Económica, 4) Infraestructura Productiva, 5) Gobernabilidad y Descentralización, 6) Seguridad y Defensa y 7) Relaciones Internacionales.

I. MARCO CONCEPTUAL DE LA INVERSIÓN PÚBLICA

Sistema Nacional de Inversión Pública de Honduras (SNIPH)

El Sistema Nacional de Inversión Pública de Honduras (SNIPH), comprende un conjunto de principios, políticas, normas, metodologías y procedimientos comunes a todas las Instituciones Públicas, orientadas a ordenar el proceso de la inversión y concretar las opciones más rentables económica y socialmente, para priorizar, formular, financiar, ejecutar, dar seguimiento, monitorear y evaluar los proyectos que conforman el Programa Plurianual de Inversión (PIP), considerando las políticas públicas en el marco de la Visión de País y Plan de Nación.

El Programa de Inversión Pública es uno de los instrumentos de planificación más importantes del Gobierno, ya que permite llevar a la práctica las políticas, planes, estrategias, programas y proyectos, enmarcados en la Planificación Estratégica del País.

El SNIPH está conformado por cuatro (4) componentes; i) Marco Legal y Normativo, ii) Desarrollo e Instrumentos Metodológicos, iii) Capacitación y iv) Sistema de información (Herramienta Informática), que se constituye como Banco Integrado de Proyectos (BIP).

El objetivo del SNIPH, es apoyar la toma de decisiones de gestión de la inversión pública para el logro de eficiencia y eficacia, en la utilización de los recursos de inversión, aplicando procesos de planificación, programación, ejecución, seguimiento, y evaluación de las intervenciones financiadas total o parcialmente con recursos públicos.

La herramienta informática de dicho Sistema está estructurado en Módulos de acuerdo al ciclo de vida de proyectos; Pre inversión-Formulación de Proyectos, Nota de Prioridad/Enmiendas, Inversión- Activación de Proyecto, Programación, Seguimiento y Evaluación y Cierre de Proyectos, tal como se muestra en el Cuadro No. 01.

Cuadro 1
Estructura de Herramienta Informática del SNIPH

MÓDULO	PROCESOS
Pre-Inversión	Formulación y Evaluación de Proyectos
	Nota de Prioridad
	Enmienda
Inversión	Activación del Proyecto
	Asignación de Convenio, Organismos, Fechas Inicio-Fin por Componente
	Programación Física y Financiera Plurianual
	Registro de Saldos Iniciales- Proyectos de Arrastre
	Registro de Procesos de Contratación y Contratos de Obras, Bienes y Servicios
Operación	Registro de Ejecución de Procesos de Contratación y Contratos
	Seguimiento y Evaluación de Procesos de Contratación y Contratos, Proyecto, Componente, Actividad
	Cierre del Proyecto
SEGURIDAD	Administración de Usuarios, Funciones y Perfiles
CLASIFICADORES	Administración de Clasificadores

Los programas y proyectos en ejecución (Arrastre) y nuevos que conforman el Programa de Inversión Pública que trasciendan al ejercicio fiscal 2016, deben estar registrados en el SNIPH, de acuerdo a los módulos correspondientes del ciclo de vida de proyectos.

Cabe mencionar, que con el propósito de no duplicar esfuerzos, el SNIPH está relacionado con el Nuevo Sistema de Administración Financiera Integrada (SIAFI-GES) en lo que respecta al flujo de información financiera de los proyectos de inversión pública, considerando la relación a nivel de Categoría programática.

Interrelación de Actores Externos:

- Dirección General de Inversiones Públicas: Priorización de la Viabilidad de Proyectos, Programación física y financiera de las inversiones, Seguimiento Físico y Financiero de proyecto y cierre de Proyectos.
- Instituciones Sector Público: Comprende las Unidades encargadas de la formulación y ejecución de Proyectos.
- Dirección Presidencial de Planificación Estratégica, Presupuesto e Inversión Pública (DPPEPIP): Lineamientos de prioridad estratégica para la formulación y evaluación de nuevos proyectos.
- Dirección Presidencial de Gestión por Resultado (DPGR): Programación y ejecución Física: Generación de resultados de producción (final, intermedia) de proyectos de inversión pública a nivel de Proyecto y Componentes.
- Organismos Multilaterales y Agencias de cooperación: Gestión de financiamiento para Programas y Proyectos / Revisiones periódicas de cartera.

II. MARCO LEGAL Y NORMATIVO DE LA INVERSIÓN PÚBLICA

Base Legal y Alcance de la Inversión Pública

Ley Orgánica de Presupuesto

En los capítulos Número II y III de la Ley Orgánica de Presupuesto, se encuentran plasmadas las atribuciones que a la Dirección General de Inversiones Públicas se le han conferido por ley:

- **Artículo 58:** La DGIP es el órgano Técnico Coordinador del PIP....
- **Artículo 58:** La Dirección General de Inversiones Públicas (DGIP), dicta Normas Técnicas de Inversión Pública las cuales están vigentes a la fecha y son la base para el diseño, implementación y seguimiento del Sistema Nacional de Inversiones Públicas de Honduras.
- **Artículo 62:** Previo a la gestión de Financiamiento de programas y proyectos las Instituciones del Sector Público, deberán gestionar ante la Secretaría de Finanzas /DGIP la emisión de Nota de prioridad.

Disposiciones Generales de Presupuesto Vigente

- Artículo 79: la DGIP emitirá la Nota de Prioridad, requiriendo que las Instituciones solicitantes presenten el documento de proyecto de acuerdo a las guías metodológicas aprobadas por SEFIN.
- Artículo 93: las Instituciones del Sector Público que ejecuten programas y proyectos de Inversión Pública, de fuente nacional y/o externas, tendrán la obligatoriedad de registrar y mantener actualizada la información física y financiera en el SNIPH.

Circulares

- Circular DGIP-003-2015; Se instruye a las Instituciones del Sector Publico el registro de los Programas y Proyectos en el SNIPH, siendo este requisito obligatorio para la formulación presupuestaria 2016.

Lineamientos de Política de Inversión Pública 2016-2019

A continuación se enuncian un conjunto de criterios y directrices que orientan el destino de la inversión pública con el fin de crear, ampliar, mejorar o recuperar la capacidad de producir bienes o servicios del Estado, contribuyendo a incrementar el patrimonio nacional:

I. Pre inversión

La Secretaría de Estado en el Despacho de Finanzas, a través de la Dirección General de Inversión Pública, emitirá la respectiva Nota de Prioridad de los nuevos Programas y Proyectos que sean incorporados en el Programa de Inversión Pública (PIP), para lo cual las Instituciones del Sector Público solicitantes, deberán presentar el documento de proyecto de acuerdo a las guías metodológicas aprobadas para tal efecto.

Previo a la emisión de dicha nota, se deberá contar con el Visto Bueno del Coordinador General de Gobierno a través de la Dirección Presidencial de Planificación Estratégica, Presupuesto e Inversión Pública y del Coordinador del Gabinete Sectorial.

Financiamiento para Nuevos Programas y Proyectos:

Ninguna instancia gubernamental centralizada y descentralizada, así como corporaciones municipales, autónomas o semiautónomas podrán promover iniciativas de nuevos préstamos y donaciones sin contar con el visto bueno de la Secretaría de Coordinación General de Gobierno y de la Secretaría de Estado en el Despacho de Finanzas para garantizar el alineamiento con las prioridades presidenciales y las estrategias sectoriales en el marco de las competencias de las instancias correspondientes.

Igualmente los organismos financieros internacionales y privados deberán atender únicamente las gestiones y solicitudes realizadas a través de la Secretaría de Estado en el Despacho de Finanzas (SEFIN); lo anterior en cumplimiento al procedimiento establecido en la legislación vigente.

Ninguna gestión de financiamiento para programas y proyectos dará inicio sin contar con la Nota de Prioridad, emitida por la Dirección General de Inversiones Públicas y otros requisitos contemplados en las Leyes vigentes.

II. *Proyectos en Ejecución*

Los programas y proyectos deben contar con Planes Anuales de Adquisiciones y Contrataciones; Plan Operativo Anual y Planes de Ejecución de Proyecto actualizados, los cuales deben ser enviados a la Dirección General de Inversiones Públicas para el debido seguimiento físico financiero, así como copia de los contratos de obras, bienes y servicios en ejecución.

III. *Proyectos de Cierre*

Los proyectos que se encuentren en su fase final deberán dar fiel cumplimiento a lo siguiente:

- Cumplir en el tiempo establecido con las auditorías incluidas en los Convenios suscritos.
- Regularizar en el SIAFI los gastos efectuados y devolver los saldos no justificados o no utilizados, presentando el Informe de Gastos Efectuados a la Dirección General de Crédito Público, con al menos dos meses antes de la fecha de cierre de cada proyecto, para proceder a realizar cualquier trámite que se estime conveniente ante el Organismo Financiador.
- Mantener en la Unidad Ejecutora únicamente el recurso humano necesario para cumplir con las actividades de cierre del proyecto (Ejemplo: personal administrativo-contable) para ello deberá contarse con el Dictamen Técnico de la Dirección General de Inversiones Públicas.
- Presentar a las Direcciones Generales de Inversiones Públicas y Crédito Público el Informe Final que contemple el cierre financiero, contable y de resultados obtenidos de cada Programa y Proyecto finalizado, así como el informe de auditoría de cierre.
- Realizar las provisiones necesarias para gastos de mantenimiento y operación una vez que el proyecto finalice.

III. *EVOLUCIÓN RECIENTE DE LA INVERSIÓN PÚBLICA*

Evolución de la Inversión 2010-2014

En los últimos tres años, el comportamiento de la inversión pública, ha mostrado tasas de crecimiento anuales ascendentes con un promedio de 3.3% entre los años 2010-2014, comportamiento que se vio afectado a que en el año 2010, como producto del congelamiento

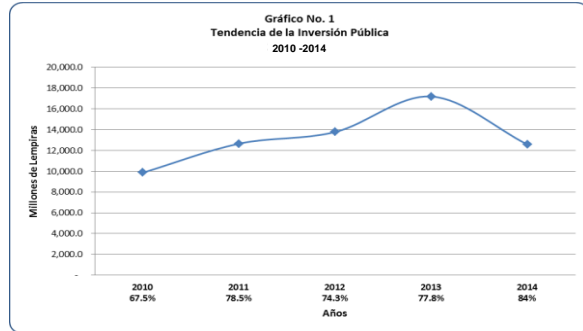
Cuadro No. 2
Inversión Pública Ejecutada por Tipo de Fondos 2010-2014
Millones de Lempiras

Año	Fondos Nacionales	Fondos Externos					Total
		Crédito Externo	Donaciones Externas	Alivio de la Deuda	Cuenta del Milenio	Otros Fondos	
2010	4,163.00	3,197.50	644.50	296.40	1,502.70	59.20	9,863.30
2011	4,738.60	6,516.10	1,117.80	207.20	29.20	46.30	12,655.20
2012	4,867.10	7,974.10	776.30	147.10		10.10	13,774.70
2013	4,687.60	11,709.40	768.50	1.40		28.80	17,195.70
2014	4,401.10	6,925.60	946.80		1.30		12,274.80

Fuente: SIAFI

de desembolsos por parte de la cooperación internacional durante los primeros meses del año y los ajustes de la definición de prioridades del Gobierno 2010-2014, los que reflejaron una drástica caída en -26.9% en 2014 (montos ejecutados), tal y como se observa en el Gráfico No. 1.

No obstante lo antes mencionado se ha logrado un comportamiento positivo de la inversión pública. Sin embargo, es oportuno mencionar que el desempeño del Programa de Inversión Pública debe continuar mejorando, dado que históricamente se ejecuta en promedio el 69.4% del presupuesto asignado. No obstante, en el período 2012-2014 se han realizado esfuerzos importantes pasando del 74.3% en 2012, a 77.8% en 2013 y 84% en 2014 comportamiento influenciado por la labor de seguimiento de la Dirección General de Inversiones Públicas en coordinación con los organismos internacionales de financiamiento.



Durante los últimos años 2010-2014 los recursos financieros destinados a la Inversión Pública, representaron en promedio 4.1 % del PIB, porcentaje sumamente bajo, si consideramos la importancia que la inversión pública representa en apoyo a las actividades económicas productivas impulsadas por el Sector Privado.

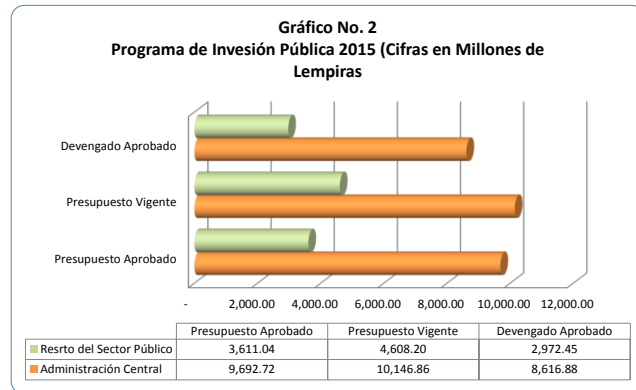
A lo largo del período 2010-2014, la principal fuente de financiamiento de la inversión pública han sido los fondos externos, representando del total un promedio anual de 60.4%; de los cuales el 79.2% lo constituyen fondos reembolsables y el 17.4% restante ha estado asociado a fondos no reembolsables incluyendo los de la Cuenta del Milenio; el restante 3.5% provino de fuentes de alivio y condonación de deuda externa, seguido por financiamiento proveniente de fondos nacionales con el 39.6%.

A nivel sectorial, durante el período en análisis, la inversión se orientó al sector Infraestructura Productiva (carreteras, energía, y comunicaciones), con el propósito de conectar las principales ciudades del país mediante la carretera CA-5, la cual integra el denominado Corredor Logístico, por medio del cual se pretende desarrollar un canal seco interoceánico, Corredor Agrícola, y Corredor Central que permitirá dar impulso a la actividad comercial y productiva, a fin de hacer frente a la globalización, mejorando de esa forma el acceso a los mercados internos y externos.

De igual forma, se han destinado recursos para atender inversión en Desarrollo e Inclusión Social como salud, educación, nutrición y protección social, dando así énfasis a la inversión asociada a programas sociales, como ser; Bono Vida Mejor que a la fecha atienden 221,496 hogares según cifras reportadas por la Secretaría de Desarrollo e Inclusión social (SEDIS) que están cumpliendo con la corresponsabilidad en salud y educación, con los que se contempla contribuir a aliviar los desequilibrios en lo relativo a la distribución de la riqueza y mejorar los niveles de productividad de la población en extrema pobreza y por consiguiente optar a mejores niveles de desarrollo.

Inversión Pública Año 2015

El Programa de Inversión Pública vigente ascendió a L. 14,755.1 millones (3.3% del PIB proyectado para el año), recursos destinados a la ejecución de 183 programas y proyectos que tienen por objeto el incremento de los activos no financieros de las entidades que integran el Sector Público y los bienes de dominio público, con el fin de iniciar, ampliar, mejorar, modernizar, reponer o reconstruir la capacidad productiva de bienes y la prestación de servicios.



Preliminarmente, el desempeño de la ejecución de la Inversión Pública al 31 de diciembre 2015 fue de L.11,589.3 millones, representando el 78.5% con relación al presupuesto vigente (L.14,755.1 millones).

El 24% del PIP es financiado por fuentes nacionales y el 76% por fondos externos: 63% de crédito externo y 13% de donaciones.

En las Disposiciones Generales de Presupuesto Vigentes (DGPV), para el ejercicio fiscal 2015, se incluyen lineamientos específicos orientados a ordenar y agilizar la ejecución de proyectos, acorde a las restricciones fiscales.

Es de mencionar, que de acuerdo a las DGPV, en su Artículo 92, que literalmente expresa: “No obstante a lo establecido en el Artículo 91, cuando sea estrictamente necesaria la incorporación de fondos externos provenientes de préstamos, la institución pública deberá priorizar en base a su nivel de ejecución con el fin de realizar los traslados necesarios y poder cubrir las obligaciones adquiridas. Una vez agotado el procedimiento anterior, las incorporaciones presupuestarias serán analizadas por el Despacho de Finanzas acorde a las metas de política fiscal definidas para el ejercicio fiscal 2015. Igual tratamiento recibirán los nuevos recursos que se incorporen para proyectos ejecutados por la Alcaldía Municipal del Distrito Central.

En tal sentido, se ha integrado en la SEFIN el Comité de Incorporaciones Presupuestarias de Crédito Externo de la SEFIN conformado por las Direcciones de Crédito Público, Presupuesto, Inversiones Públicas, Unidad de Planeamiento y Evaluación de la Gestión quienes se encargan de analizar y aprobar o desaprobado las solicitudes de incorporaciones presupuestarias hechas por las unidades ejecutoras haciendo equilibrio con recursos que no se utilizarán en el ejercicio fiscal.

Para el año 2015 el Congreso Nacional aprobó un monto total de Crédito Externo de L. 9,354.7 millones enmarcado en un Déficit Fiscal de 3.8% del PIB, destinados a financiar programas y proyectos de inversión pública, por lo que considerando los compromisos adquiridos con el Fondo Monetario Internacional, se han adoptado medidas de equilibrio (traslados entre instituciones) de fondos de crédito externo, a fin de no sobrepasar la Meta prevista en los créditos ejecutados en las instituciones de la Administración Central.

En cuanto a los fondos nacionales las instituciones que concentran el mayor porcentaje de recursos, destacan la Secretaría de Infraestructura y Servicios Públicos (INSEP), la Empresa Nacional de Energía Eléctrica (ENEE), el Fondo Vial (FV), la Secretaría de Desarrollo e Inclusión Social (SEDIS), Instituto Nacional de Jubilados y Pensionados del Poder Judicial (INJUPEMP) y la Secretaría de Salud (SESAL) con un 83.1% de la inversión en Fondos Nacionales.

Es importante mencionar que los proyectos del sector Infraestructura Productiva tienen problemas asociados a incrementos de costos por diversas situaciones: (i) impactos de sobrecostos que sobrepasan las cláusulas escalatorias en los contratos de obra, (ii) obras complementarias para la terminación/puesta en marcha de proyectos, (iii) obras de mitigación de riesgos, (iv) licencias ambientales; (v) Limitantes en el flujo de caja de la TGR para hacer frente a obligaciones pendientes de pago, entre otras.

A la fecha, INSEP cuenta con obligaciones pendientes (Deuda Flotante) con contratistas y supervisores por alrededor de L.184.1 millones, no obstante, dada la falta de liquidez para hacer frente a las obligaciones adquiridas por las Instituciones del Sector Público, se ha diseñado como instrumento de pago la **Nota de Crédito Fiscal (Decreto 26-2013)**, el cual será aplicable al Impuesto sobre la Renta y/o cuenta a cargo del Contratista, y aplicable en la fecha de vencimiento de la misma, previa emisión de orden de pago; mismos que se irán haciendo efectivos en concordancia con las recaudaciones.

Resultados Obtenidos

Gabinete Sectorial de Infraestructura Productiva: Dentro de las actividades físicas reportadas en este sector se mencionan: 921 Casos Resueltos y Pagados como parte de la Construcción del Corredor Logístico (Villa de San Antonio - Goascorán Sección II y III; Goascoran-Villa de San Antonio y Tegucigalpa-San Pedro Sula-Cortes); Construcción y Pavimentación de la Carretera Libramiento Zamorano - Guinope, Departamento de Francisco Morazán y el Paraíso: a la Fecha se estima un avance físico del 100% es decir, 2.9 km construidos; La Construcción De 36.2 km de Carretera del Corredor Agrícola; Avance en un 43% en la creación de la Unidad de Comercialización/ Transacciones Eléctricas de la ENEE; se finalizó el informe de cierre del Proyecto Mejoramiento de la eficiencia del Sector Energético (PROMEFE); 71.4% de avance en las obras de mejoras en el área electromecánica, de la Central Hidroeléctrica Francisco Morazán; 6,964 viviendas beneficiadas dentro del Programa de electrificación social etapa ESSE-FN-2008. Avance en 88.7% de la capacidad desarrollada de brindar los servicios de telecomunicaciones de banda ancha y corporativa.

Gabinete Sectorial de Desarrollo e Inclusión Social: Con una inversión de L 4,161.3 millones con un porcentaje de participación de 28.2% del PIP, contribuyendo a la mejora y ampliación de los servicios de salud, educación, y protección social, programas de atención a la niñez, construcción de clínicas materno infantil, remodelación de unidades de salud, construcción y rehabilitación de hospitales, entrega de paquete básico de salud, dotación de materiales educativos, entrega de bonos a la población más vulnerable (Bono Diez Mil), subsidios para vivienda. Al Cuarto Trimestre alcanzó una ejecución de L 3,631.6 millones, a nivel de comprometido que representó el 88% del presupuesto vigente.

Gabinete Sectorial de Conducción y Regulación Económica: conformado por la Secretaría de Finanzas, Banco Central, BANHPROVI y Comisión Nacional de Bancos y Seguros concentra el 11.5% del PIP (L.1,700.4 millones) al Cuarto Trimestre alcanzó un nivel de ejecución de 63% (L1,066.7 millones del presupuesto vigente), la cual se concentra en la ejecución de proyectos orientados al fortalecimiento de la gestión fiscal, agua y saneamiento, desarrollo agrícola, otorgamiento de créditos, entre otros.

Al término del 2015 las distintas Instituciones del Sector, reportan los siguientes avances físicos: se suscribieron 2 contratos para Sistema de Gestión por Resultados en Sectores Claves; se suscribieron 7 contratos para el fortalecimiento Municipalidades y Entes Prestadores de Servicio de agua potable y saneamiento.

Suscritos 3 contratos para fortalecer las municipalidades garantizando una planificación adecuada en la implementación del ciclo de vida de los proyectos; Avance de obra en un 90% del nuevo edificio del Banco Central de Honduras.

Gabinete Sectorial de Desarrollo Económico, con una participación de L753.6 millones para el desarrollo de programas y proyectos en apoyo al desarrollo agrícola, recursos naturales, conservación forestal, titulación de tierras, turismo y antropología, etc. Al Cuarto Trimestre registra una ejecución de L498.7 millones (66% respecto al presupuesto vigente), en lo que respecta al avance físico destacan los siguientes:

Se beneficiaron 1,801 familias con infraestructura de riego instalado y operando en sus zonas de influencia; Se incorporaron y rehabilitaron 474 Hectáreas de tierra agrícola con acceso a sistemas de riego; Se diseñaron, construyeron y supervisaron 1,410 hectáreas de sistemas de riego de Selguapa, San Sebastián, Sulaco, Oloman y Microriegos a nivel nacional; Se brindó Asistencia Técnica a 600 familias por medio de los estudios ambientales, manejo y gestión de prácticas amigables en cuencas para el uso sostenible en la agricultura bajo riego de 150 programadas a través del Proyecto de Desarrollo Agrícola Bajo Riego; Se han beneficiado 141 familias con infraestructura de riego instalado y operando a 141 programadas al II trimestre (100%); se incorporaron 1,410 Hectáreas al riego de tierra agrícola en los Departamentos de Olancho, Comayagua, Yoro, Lempira, La Paz, Copán, Choluteca y el Paraíso para la producción de cultivos de alto valor; se entregaron 141 equipos de riego instalados y en operación esto a través del Proyecto Producción Bajo Riego de Cultivos de Alto Valor en los Valles de Comayagua y Guayape.

IV. PERSPECTIVAS DE INVERSIÓN 2016

Para el ejercicio fiscal 2016, el Programa de Inversión Pública lo conforman 103 proyectos (4 nuevos, 11 Finalizan en el año 2015, y 88 después del año 2015 con un monto de L.11,969.0 millones, representando el 2.5% del PIB proyectado. La Inversión Pública representa el 5.8% del Presupuesto total de Egresos e Ingresos de la República para el año 2016.

Nivel Sectorial

La Inversión Pública a Nivel Sectorial está distribuida en seis Gabinetes Sectoriales, siendo el Sector de **Infraestructura Productiva** con un 49% del PIP-2016, dicha participación se concentra en 38 proyectos en atención a la rehabilitación, mejoramiento y construcción de la red vial, puentes, así como proyectos de electrificación rural, generación y transmisión de energía.

Cuadro No. 3
Cifras en Millones de Lempiras

Gabinete Sectorial	2015		2016		Variación (%) Monto
	No. Proy	Monto	No. Proy	Monto	
Entes sin Adscripción a un Gabinete	21	320.6	12	693.5	116.3
Conducción y Regulación Económica	23	1700.4	10	740.9	-56.4
Seguridad y Defensa	3	589.2	1	168.4	-71.4
Desarrollo e Inclusión Social	46	4162	33	3712.6	-10.8
Desarrollo Económico	14	753.6	9	634	-15.9
Gobernabilidad y Descentralización	4	122.3	3	73.1	-40.2
Infraestructura Productiva	53	6015.6	31	5813.6	-3.4
Prevención	0	0	1	133	0.0
Relaciones Internacionales	1	2.8	0	0	-100.0
Secretaría de la Presidencia	7	237	0	0	-100.0
Secretaría de Coordinación General de Gobierno	11	851.5	3	0	-100.0
Total general	183	14,755.10	103	11,969.00	-18.9

Específicamente en carreteras, se iniciarán las obras para la construcción del Corredor de Occidente; además se continuará con la construcción del Corredor Agrícola Tramo San Francisco de la Paz– Puerto Castilla con 59.7 km y 8.8 km Pavimentación y Rehabilitación Tegucigalpa– Catacamas Secciones III, IV y V, haciendo un total de 68.8 km para éste corredor; la construcción y ampliación del corredor logístico con 29.5 Km; Reconstrucción y Rehabilitación de Caminos por Mano de Obra 332.5 km; así como el Mejoramiento de Caminos Rurales en Zonas Indígenas 80 km.

El subsector energía se programa el suministro de equipo para el fortalecimiento de las actividades de supervisión y posterior mantenimiento de las Centrales Hidroeléctricas Cañaverl y Río Lindo, Elaboración de un Plan de Inversión para el desarrollo de proyectos hidroeléctricos estatales emblemáticos, Evaluación de recursos renovables a nivel nacional, beneficiar 14,882 viviendas con proyectos de electrificación en 16 departamentos del país y avances en la reparación de las filtraciones del Represa Francisco Morazán.

Desarrollo e Inclusión Social: Este Sector está conformado por 35 proyectos; representando este sector el 31% en relación al PIP, básicamente para el desarrollo del Programa Presidencial de Salud, Educación y Nutrición, Bono Vida Mejor, así como para la construcción y equipamiento de hospitales, agua y saneamiento, educación, cultura, vivienda y el desarrollo de programas de protección social.

En el subsector salud, se brindará atención médica en servicios de cuidados obstétricos y neonatales, atención integral y ambulatoria básica del primer nivel de salud, desarrollo, rehabilitación y construcción de unidades de salud y construidos, remodelados almacenes biológicos y consulta externa, desarrolladas las actividades de promoción, prevención, control de las enfermedades de Chagas.

En educación, se ha priorizado 20 Centros Educativos en el marco del Plan Maestro Educativo en los departamentos de la Paz, Santa Bárbara, Copan Intibucá, Lempira y Ocotepeque.

Además, se construirán 15 espacios públicos y capacitación de 900 jóvenes en torno a convivencia social y seguridad ciudadana, se instalarán 11,200 paneles solares y se construirán 16 proyectos de agua potable y cuatro de alcantarillado.

Se continuará con la entrega de bonos a población de extrema pobreza a través del programa del Bono Vida Mejor, a través de Transferencias Monetarias con Corresponsabilidades.

Desarrollo Económico: Por su parte, el Sector Desarrollo Económico representa el 5% conformado por 9 proyectos; todos de arrastre, entre las actividades básicas se incluyen:

437 capacitaciones brindadas en gestión territorial, ambiente y género; grupos empresariales en temas de cadenas de valor; 35 organizaciones beneficiadas con planes de negocios y desarrollo sostenibles; 50 cajas rurales fortalecidas con planes de desarrollo organizacional; un plan de manejo de microcuencas desarrolladas; 35 kilómetros de caminos rurales terciarios rehabilitados; 250 Hectáreas incorporadas al riego; 2000 familias beneficiadas con infraestructura social básica; 10000 metros de obras de conservación de suelos construidas; se crearan 9 organizaciones de productores rurales con planes de negocio implementados; se beneficiaran productores agrícolas con construcción de sistemas de riego presurizado intrafinca que funcionarán en 474 has; infraestructura de riego presurizado funcionando en 350 has de tierras agrícolas de productores beneficiados y se incorporaran 1000 hectáreas con sistema de riego en el valle de Jamastrán incluyendo la gestión ambiental.

Se capacitarán 120 microempresas para mejorar la competitividad de las MIPYMES del sector turismo de la región Trifinio; la regeneración y manejo sostenible de los recursos naturales conservadas mediante la implementación de planes de protección en 5990 hectáreas; se elaboraran 75 planes de protección para la conservación y regeneración de los bosques.

Conducción y Regulación Económica: enfocado a 10 proyectos que representan el 6% del PIP, se pretende realizar la colocación de 40 créditos para los sectores Productivo (5), MIPYME (20) y Vivienda (15); elaboración de manuales de apoyo a la implementación del Sistema de Gestión del Talento Humano con base a competencias, programa de incentivos; manual funcional y Orgánico del INPREMA en todos los niveles jerárquicos; así mismo, la publicación y reproducción de manuales metodológicos de planificación estratégica y operativa a nivel institucional y del Sistema Presidencial de Gestión por Resultados; se realizará el reacondicionamiento del edificio de la Aduana de Puerto Cortés, instalación del Data Center, puesta en funcionamiento del Laboratorio de Aduanas, construcción de la primera fase de la aduana de paso "El Amatillo"; implementación del Sistema Integral de Tecnologías, remodelación del Edificio Regional de San Pedro Sula y Edificio Aduanero Agua Caliente; se realizará la contratación de la consultoría para el diseño de un programa de fortalecimiento del área de Ingresos, capacitaciones en Presupuesto y Planificación.

Seguridad y Defensa: comprende la ejecución de 1 proyecto que representa el 1%, se pretende continuar con las actividades orientadas a la educación policial, capacitación a 2,800 policías, entrega de becas, diseño del edificio de la Dirección Policial de Investigación (DPI), e iniciar dichas obras; continuar con la construcción de postas policiales en Comayagua, Trujillo, El Progreso y Roatán, realización de planes de prevención y el equipamiento del Instituto Tecnológico Policial (ITP), así como la dotación de equipo médico quirúrgico y aplicación de pruebas de confianza.

Gobernabilidad y Descentralización: Otorgamiento de créditos para proyectos de transformación de materia prima y producción de cultivos tradicionales y no tradicionales, que beneficien directamente alrededor de 150 familias, generar nuevos empleos que beneficien alrededor de 500 personas de manera directa e indirecta.

Asimismo, se desarrollarán 7 obras de adaptación al cambio climático ejecutado, 10 Estaciones de Monitoreo Sísmico en funcionamiento.

Inversión Institucional

Del total asignando para el año 2016 L.8,891.1 millones corresponden a la Administración Central, es decir el 74% de la inversión total, los restantes L.3,077.9 millones corresponden al sector descentralizado que representa el 26% de la inversión total.

El Programa de Inversión Pública para el año 2016, contempla la ejecución de 103 proyectos, concentrados principalmente en instituciones de la Administración Central, a través de la IDECOAS/FHIS, INSEP, Secretaría de Salud, Cuenta del Desafío del Milenio, SEDIS, SAG y SEFIN; y las restantes, corresponde a la inversión otras instituciones de la Administración Central, Instituciones Descentralizadas y Entes Desconcentrados para proyectos de energía, agua y saneamiento, telecomunicaciones y sector financiero.

Categoría de Inversión

La inversión Pública se clasifica en Inversión Real y Desarrollo Humano; se observa que la inversión real desarrolla programas y proyectos en el campo de la infraestructura social y económica para favorecer a la población con la prestación de servicios y provisión de bienes, ascendiendo a L.8,617.7 millones que representa el 72% del total, seguido por la inversión en Desarrollo Humano que concentra un monto de L.3,351.3 millones que representa el 28%.

Financiamiento

El PIP, es financiado por fuentes nacionales en un 32% para la ejecución de 31 proyectos y el 68% por fondos externos (88 proyectos); 59% de crédito externo, 9% de donaciones, concentrándose en los principales Organismos multilaterales como el BID, ICBC, BCIE, Banco Mundial, Unión Europea y los bilaterales representados por Alemania, Corea, el Gobierno de los Estados Unidos, Italia, entre otros.

Cuadro No. 4
Programa de Inversión Pública Institucional
Comparativo, 2015-2016
Cifras en Millones de Lempiras

Sector Público / Institución	2015	2016
Administración Central	8,616.9	8,891.1
CENET	0.3	
FHIS	953.4	423.4
FONDO VIAL	462.5	
IAIP	2.4	
IP	80.0	63.1
ICF	404.3	226.0
SDP	19.6	12.4
MCA-H	653.7	596.6
SER	0.5	
COPECO	132.0	102.5
CN	1.0	
SEDUC	33.3	
SERNAM	17.0	
SESAL	874.5	646.3
SESEGU	360.7	168.4
SEFIN	741.4	310.5
INSEP	2,244.7	3,503.5
SAG	73.0	408.0
PRONADERS	387.3	163.3
SEDIS	1,152.5	2,246.4
SCGG	15.7	20.9
TSC	7.1	
Resto de Sector Público	2,972.6	3,077.9
ENEE	2,076.1	2,256.8
HONDUTEL	51.9	53.3
ENP	4.7	
SANAA	193.8	233.2
IHAH	4.2	
INA	35.0	10.0
INE	47.3	18.1
BNAAHPROVI	399.9	328.7
BCH	120.0	100.0
CNBS	3.1	1.7
UPNFM	33.2	23.2
UNA	3.4	52.8
Total general	11,589.5	11,969.0

Gráfico No. 3
Programa de Inversión por Tipo

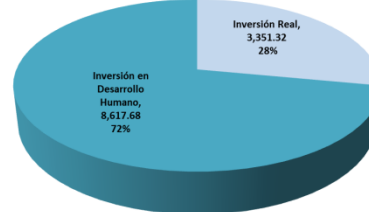
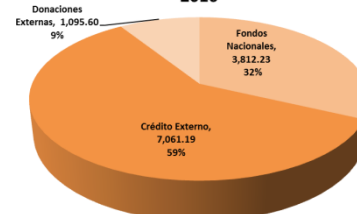


Gráfico No.4
Financiamiento de la Inversión Pública, Año 2016



V. PROBLEMAS Y ACCIONES PARA EFICIENTAR LA INVERSIÓN PÚBLICA

Durante la ejecución de programas y proyectos, se presenta una serie de obstáculos que limitan la normal ejecución de los mismos, en términos físicos y financieros, sin cumplir el objetivo esperado, y por ende la ausencia de impacto en la población meta. Entre los problemas relevantes sobresalen:

Cuadro No. 5
Problema y Acciones

Área	Problemas	Acciones
Técnica	La inadecuada planificación por parte de las unidades ejecutoras ocasiona reprogramación de metas, lo que implica solicitar al Organismo Financiador su No Objeción (en caso de los préstamos), ocasionando retrasos en la ejecución.	Mayor involucramiento de las Máximas Autoridades institucionales, en la definición de prioridades, ejecución, seguimiento y evaluación de resultados de los proyectos. Brindar por parte de la DGIP, asistencia técnica a las instituciones gubernamentales en la identificación, formulación y evaluación de proyectos.
	Alta rotación de personal dentro de las instituciones ocasiona retrasos en el proceso de ejecución.	La selección de personal debe ser con base a perfil profesional del cargo y a través de procesos competitivos.
	Debilidad en el ciclo de pre inversión, lo que se traduce en la modificación o reformulación de los proyectos, incrementando el costo de los mismos, teniendo que ser cubiertos por el Gobierno.	Se debe dar mayor importancia a la elaboración de los diseños y estudios de proyectos, pasando por todos los niveles de pre inversión: idea, perfil, pre factibilidad y factibilidad; y de acuerdo a la Guía metodológica de Formulación de proyectos de Inversión de la DGIP.
Administrativa-Financiera	Trámites administrativos lentos en las gerencias administrativas de las instituciones ejecutoras de proyectos, (algunos proyectos deben pasar por el visto bueno de las Gerencias Administrativas Centrales).	Debe analizarse caso por caso para identificar mecanismos que faciliten los trámites.
	Lentos procesos sobre las adquisiciones y contrataciones de obras, bienes y servicios.	Dar seguimiento y cumplimiento a cada Plan de Contratación y Adquisiciones (PAC) de conformidad a la Ley de Contratación del Estado y convenios de financiamientos respectivos.
	El proceso de cumplimiento de condiciones previas para que declaren vigente el préstamo los organismos financiadores y el cumplimiento de condiciones previas al primer desembolso, es lento.	La Unidad Ejecutora responsable y la SEFIN, deben dar un seguimiento puntual para mejorar dichos procesos.
	Contrataciones de obras sin respaldo presupuestario, en el caso de proyectos de infraestructura, generando deuda con empresas supervisores y contratistas.	Hacer frente a las obligaciones adquiridas con el presupuesto asignado a la institución respectiva y evitar continuar adquiriendo deudas sin el respaldo presupuestario, en cumplimiento a las Disposiciones Generales de Presupuesto Vigentes.
	Falta de asignación de fondos de contraparte para convenios de crédito entre el Gobierno de Honduras y Organismos Financiadores.	Las instituciones deberán priorizar los recursos de contraparte para hacer frente a dicho compromiso, evitando la reorientación de los mismos.

Cuadro No. 5
Problema y Acciones

Área	Problemas	Acciones
	Limitantes en el flujo de caja de la TGR para hacer frente a obligaciones pendientes de pago.	Se ha diseñado como instrumento de pago la Nota de Crédito Fiscal (Decreto 26-2013), aplicable al Impuesto sobre la Renta y/o cuenta a cargo del Contratista, y aplicable en la fecha de vencimiento de la misma, previa emisión de orden de pago.
Legal	Retrasos en la formalización de contratos de construcción y supervisión, derivados del pago de derecho de vía y paso de servidumbre en el caso de líneas de transmisión.	Aplicación de la Ley Especial para la Simplificación de los Procedimientos de Inversión en Infraestructura Pública (Ley Fast Track).
	Problemas para la obtención de las autorizaciones correspondientes para la explotación de bancos secos y húmedos (bancos de materiales) necesarios para la terracería y estructura de pavimento.	
	Aprobación tardía de contratos de Obra por parte del Congreso Nacional, ocasionando atrasos en el trámite para la ejecución de los proyectos.	Identificar mecanismos para agilizar en el Congreso Nacional la aprobación de contratos.



GOBIERNO DE LA
REPÚBLICA DE HONDURAS



SECRETARÍA DE FINANZAS

REPORTES SIAFI



GOBIERNO DE LA
REPÚBLICA DE HONDURAS



SECRETARÍA DE FINANZAS

H
O
N
D
U
R
A
S

República de Honduras

Secretaría de Finanzas

Programa de Inversión Pública Sectorial

Ejercicio Fiscal 2016

Sector Público

Tegucigalpa, M.D.C. Diciembre, 2015



República de Honduras

SECTOR PÚBLICO
PROGRAMA DE INVERSIÓN PÚBLICA POR GABINETE SECTORIAL
GESTIÓN: 2016
Cifras en Lempiras



GESTIÓN: 2016
05/01/2016 02:05 PM

Etapa: Aprobado Congreso

Código	Gabinete Sectorial / Institución / Proyecto	Suma de Monto Formulado	% Participación
Entes sin Adscripción a un Gabinete		693,528,892	6%
0031	- Cuenta del Desafío del Milenio-Honduras	596,632,780	5%
0280	- Secretaría de Coordinación General del Gobierno	20,851,392	0%
0702	- Universidad Pedagógica Nacional Francisco Morazán	23,220,000	0%
0703	- Universidad Nacional de Agricultura	52,824,720	0%
Gabinete de Conducción y Regulación Económica		740,867,413	6%
0100	- Secretaría de Finanzas	310,457,995	3%
0901	- Banco Hondureño para la Producción y la Vivienda	328,661,418	3%
0902	- Banco Central de Honduras	100,000,000	1%
0950	- Comisión Nacional de Bancos y Seguros	1,748,000	0%
Gabinete de Defensa y Seguridad		168,439,185	1%
0070	- Secretaría de Seguridad	168,439,185	1%
Gabinete de Desarrollo e Inclusión Social		3,712,553,581	31%
0022	- Fondo Hondureño de Inversión Social	423,369,804	4%
0060	- Secretaría de Salud	646,306,814	5%
0144	- Programa Nacional de Desarrollo Rural y Urbano Sostenible	163,267,155	1%
0240	- Secretaría de Desarrollo e Inclusión Social	2,246,424,294	19%
0805	- Servicio Autónomo Nacional de Acueductos y Alcantarillados	233,185,514	2%
Gabinete de Desarrollo Económico		633,958,836	5%
0028	- Instituto Nacional de Conservación y Desarrollo Forestal	225,951,094	2%
0140	- Secretaría de Agricultura y Ganadería	408,007,742	3%
Gabinete de Gobernabilidad y Descentralización		73,072,175	1%
0024	- Instituto de la Propiedad	63,072,175	1%
0500	- Instituto Nacional Agrario	10,000,000	0%
Gabinete de Infraestructura Productiva		5,813,591,224	49%
0120	- Secretaría de Infraestructura y Servicios Públicos	3,503,453,818	29%
0801	- Empresa Nacional de Energía Eléctrica	2,256,837,406	19%
0804	- Empresa Hondureña de Telecomunicaciones	53,300,000	0%
Gabinete de la Prevención		133,005,508	1%
0030	- Secretaría de la Presidencia	12,433,029	0%
0041	- Comisión Permanente de Contingencias	102,480,310	1%
0513	- Instituto Nacional de Estadísticas	18,092,169	0%
Total general		11,969,016,814	100%



República de Honduras

SECTOR PÚBLICO
PROGRAMA DE INVERSIÓN PÚBLICA POR GABINETE SECTORIAL, INSTITUCIÓN Y PROYECTO
GESTIÓN: 2016
Cifras en Lempiaras



GESTIÓN: 2016
05/01/2016 02:05 PM

Etapa: Aprobado Congreso

Código	Gabinete Sectorial / Institución / Proyecto	Suma de Monto Formulado	% Participación
Entes sin Adscripción a un Gabinete		693,528,892	5.8%
0031 - Cuenta del Desafío del Milenio-Honduras			0.0%
0009000007700	USAID/ALIANZA PARA EL CORREDOR SECO	292,451,953	2.4%
001400071800	AMPLIACION, REHABILITACION Y MEJORA DEL SEGUNDO ANILLO VIAL DE SAN PEDRO SULA	45,505,886	0.4%
001400073400	PROGRAMA DE REHABILITACION DEL CORREDOR AGRICOLA	142,699,212	1.2%
000900002030	ADMINISTRACION DEL PROGRAMA (ADMINISTRACION DEL PROGRAMA " CUENTA DEL MILENIO")	300,000	0.0%
000900007600	PROYECTO DE ADMINISTRACION FINANCIERA PUBLICA (PROGRAMA UMBRAL)	88,739,043	0.7%
000900007601	PROYECTO ASOCIACIONES PUBLICO-PRIVADAS (PROGRAMA UMBRAL)	18,499,186	0.2%
000900007602	ADMINISTRACION DEL PROGRAMA, MONITOREO Y EVALUACION (PROGRAMA UMBRAL)	8,437,500	0.1%
0280 - Secretaría de Coordinación General del Gobierno			0.0%
000900007800	POTENCIANDO EL DESARROLLO ENDÓGENO CON IDENTIDAD TERRITORIAL	56,635	0.0%
000900007900	APOYO A LA GESTIÓN BASADA EN RESULTADOS A NIVEL MUNICIPAL	13,789,464	0.1%
000900008300	ORGANIZACION Y FORTALECIMIENTO DE LA SECRETARÍA DE COORDINACIÓN GENERAL DE GOBIERNO	7,005,293	0.1%
0702 - Universidad Pedagógica Nacional Francisco Morazán			0.0%
004600002500	CONSTRUCCION DEL EDIFICIO DE TALLERES DE LA UNIVERSIDAD PEDAGOGICA NACIONAL FRANCISCO MORAZAN EN EL CURSPS	5,220,000	0.0%
004600002600	CONSTRUCCION DEL EDIFICIO DE AULAS NO.14 DE LA UPNFM, CAMPUS CENTRAL	18,000,000	0.2%
0703 - Universidad Nacional de Agricultura			0.0%
004700001300	INCLUSIÓN SOCIAL A LA EDUCACIÓN SUPERIOR E IMPULSO DE LA PRODUCCIÓN SUSTENTABLE (UNA/PINPROS)	52,824,720	0.4%
Gabinete de Conducción y Regulación Económica		740,867,413	6.2%
0100 - Secretaría de Finanzas			0.0%
000100000200	PROYECTO MEJORAMIENTO DEL RENDIMIENTO DE HONDURAS, MEDIANTE EL FORTALECIMIENTO DE LA SUPERVISIÓN DEL CONGRESO	2,575,000	0.0%
001200008500	PROGRAMA PARA LA CONSOLIDACIÓN DE LA GESTIÓN FISCAL Y MUNICIPAL (COMPONENTE SEFIN)	48,661,997	0.4%
001200009400	MODERNIZACIÓN DE LA ADUANA EN PUERTO CORTÉS (BID 2467/BL-HO)	33,794,414	0.3%
001200009600	APOYO A LA IMPLEMENTACION DE UN SISTEMA DE GESTION POR RESULTADOS	1,155,000	0.0%
001200010600	PROYECTO MEJORAMIENTO DE LA GESTIÓN PÚBLICA: PRESUPUESTO Y CRÉDITO PÚBLICO	2,328,041	0.0%
001200009300	PROGRAMA MULTISECTORIAL DE EMERGENCIA:FORTALECIMIENTO FISCAL Y EQUIDAD SOCIAL	92,532,021	0.8%
001200010900	FINANCIAMIENTO ADICIONAL PROYECTO DE MODERNIZACIÓN DEL SECTOR AGUA POTABLE Y SANEAMIENTO (PROMOSAS)	129,411,522	1.1%
0901 - Banco Hondureño para la Producción y la Vivienda			0.0%
001200011200	LINEA GLOBAL DE CREDITO ENTRE EL BCIE/BANHPROVI	328,661,418	2.7%
0902 - Banco Central de Honduras			0.0%
009100000400	CONSTRUCCION NUEVO EDIFICIO DEL BANCO CENTRAL DE HONDURAS	100,000,000	0.8%
0950 - Comisión Nacional de Bancos y Seguros			0.0%
008000001000	PLAN DE FORTALECIMIENTO DEL INSTITUTO NACIONAL DE PREVISIÓN DEL MAGISTERIO (INPREMA)	1,748,000	0.0%
Gabinete de Defensa y Seguridad		168,439,185	1.4%
0070 - Secretaría de Seguridad			0.0%
000800000400	PROGRAMA DE APOYO A LA IMPLEMENTACION DE LA POLITICA INTEGRAL DE CONVIVENCIA Y SEGURIDAD CUIDADANA	168,439,185	1.4%
Gabinete de Desarrollo e Inclusión Social		3,712,553,581	31.0%
0022 - Fondo Hondureño de Inversión Social			0.0%
002500010400	PRODUCTIVIDAD Y OPORTUNIDAD PARA EL DESARROLLO A TRAVÉS DE ENERGÍA RENOVABLE (PODER)	20,820,000	0.2%
002500009100	PROGRAMA DE MEJORA DE LA INFRAESTRUCTURA ESCOLAR (PROMINE/KFW, FASE II)	55,796,122	0.5%
002500009800	PROGRAMA DE INTEGRACION Y CONVIVENCIA URBANA	31,698,357	0.3%
002500006500	PROYECTO DE INFRAESTRUCTURA RURAL (BCIE)	97,398,168	0.8%
002500009600	PROYECTO MUNICIPIOS MAS SEGUROS	73,962,834	0.6%
002500009700	PROYECTO CONVIVENCIA Y ESPACIOS SEGUROS PARA LOS JÓVENES EN HONDURAS	101,296,503	0.8%
002500009900	PROGRAMA DE PUEBLOS INDIGENAS Y AFROHONDUREÑOS Y CAMBIO CLIMATICO	13,889,745	0.1%
002500010100	FINANCIAMIENTO ADICIONAL PROYECTO DE INFRAESTRUCTURA RURAL (PIR)	28,508,075	0.2%
0060 - Secretaría de Salud			0.0%
000700004400	HOSPITAL MARIA ESPECIALIDADES PEDIATRICAS (HMEP)	25,671,396	0.2%
000700011700	ATENCIÓN INTEGRAL A GRUPOS VULNERABLES	3,800,000	0.0%
000700012700	CONSTRUCCION Y MODERNIZACION DEL HOSPITAL REGIONAL DEL SUR EN CHOLUTECA	54,993,190	0.5%
000700012800	PROGRAMA DE FORTALECIMIENTO DE LA RED HOSPITALARIA MATERNO INFANTIL	123,107,492	1.0%
000700013100	CONSTRUCCIONES, ADICIONES, MEJORAS EN HOSPITALES Y REGIONES SANITARIAS PARA UNA VIDA MEJOR	29,365,300	0.2%
000700013300	PROGRAMA DE MEJORAMIENTO DEL ACCESO Y CALIDAD DE SERVICIOS Y REDES DE SALUD	118,892,509	1.0%
000700013400	PROGRAMA PREVENCIÓN DE LA ENFERMEDAD DE CHAGAS Y LEISHMANIASIS (PENCHALE)	68,600,316	0.6%
000700013900	PROGRAMA DE SALUD	163,626,611	1.4%
000700014100	HONDURAS SALUD MESOAMERICA 2015 (HO-G1003) FASE II	58,250,000	0.5%
0144 - Programa Nacional de Desarrollo Rural y Urbano Sostenible			0.0%
011500000900	Seguridad Alimentaria PESA.	55,630,960	0.5%
011500002200	PROYECTO TRINACIONAL DE CAFE ESPECIAL SOSTENIBLE (PROTCAFES)	18,064,648	0.2%
0001600012100	PROYECTO DE ENERGÍA RENOVABLE PARA EL DESARROLLO RURAL SOSTENIBLE PRO-ENERGÍA RURAL	89,571,547	0.7%
0240 - Secretaría de Desarrollo e Inclusión Social			0.0%
000900004000	PROTECCION SOCIAL EN APOYO AL PROGRAMA BONO DIEZ MIL-SDP (BM)	20,354,616	0.2%
000900008000	OPORTUNIDADES PARA MADRES Y JOVENES COMO ESTRATEGIA DE SALIDA DEL BONO VIDA MEJOR	34,924,900	0.3%
000900008100	ATENCIÓN A MUJERES, JÓVENES, NIÑOS Y NIÑAS EN SITUACIÓN DE VIOLENCIA Y RIESGO SOCIAL	29,856,800	0.2%
000900008200	CENTROS DE ATENCIÓN A PERSONAS CON CAPACIDADES ESPECIALES Y ADULTOS MAYORES EN SITUACIÓN DE VULNERABILIDAD	72,858,500	0.6%
001200009308	PROYECTO DE PROTECCION SOCIAL EN APOYO AL PROGRAMA BONO DIEZ MIL -PRAF (BCIE)	319,326,000	2.7%
002400000700	BOLSON ESCOLAR	7,000,000	0.1%
002400002700	PROGRAMA DE APOYO A LA RED DE PROTECCION SOCIAL	2,000,000	0.0%
002400002800	PROGRAMA DE APOYO A LA RED DE PROTECCION SOCIAL II	111,380,050	0.9%
002400002900	FINANCIAMIENTO ADICIONAL PROGRAMA DE PROTECCION SOCIAL (BONO DIEZ MIL - PRAF / BM)	82,427,656	0.7%
002400003000	FINANCIAMIENTO ADICIONAL PARA EL PROYECTO DE PROTECCION SOCIAL(BONO VIDA MEJOR)	188,599,974	1.6%
002400003100	PROGRAMA DE APOYO AL SISTEMA DE PROTECCION SOCIAL (BONO VIDA MEJOR)	1,377,695,798	11.5%
0805 - Servicio Autónomo Nacional de Acueductos y Alcantarillados			0.0%
007500005700	PROYECTO SECTORIAL DE AGUA Y SANEAMIENTO (COMPONENTE DEL PROGRAMA PROSAGUA)	52,830,596	0.4%
007500006500	PROGRAMA DE AGUA Y SANEAMIENTO RURAL	180,354,918	1.5%
Gabinete de Desarrollo Económico		633,958,836	5.3%
0028 - Instituto Nacional de Conservación y Desarrollo Forestal			0.0%
007200005000	APOYO A LA MODERNIZACIÓN DEL SECTOR FORESTAL (MOSEF)	161,184,711	1.3%
007200005100	PROTECCIÓN DE BOSQUES TROPICALES Y MANEJO DE CUENCAS HIDROGRÁFICAS EN LA REGIÓN DEL TRIFINIO (CAMARENA)	48,379,607	0.4%
007200005200	PROGRAMA Y ORDENAMIENTO DE DESARROLLO DEL TURISMO SOSTENIBLE EN LA REGIÓN DEL TRIFINIO (PROTUR)	386,776	0.0%
007200005500	ADAPTACION AL CAMBIO CLIMATICO EN EL SECTOR FORESTAL (CLIFOR)	16,000,000	0.1%
0140 - Secretaría de Agricultura y Ganadería			0.0%
001600010300	MEJORANDO LA COMPETITIVIDAD DE LA ECONOMIA RURAL EN YORO PROMECOM	81,477,745	0.7%
001600011100	PROGRAMA DE DESARROLLO RURAL SOSTENIBLE PARA LA REGION SUR (EMPRENDESUR)	103,480,685	0.9%
001600011700	PROYECTO DE DESARROLLO AGRICOLA BAJO RIEGO (PDABR)	97,300,232	0.8%
001600012200	PROYECTO DE DESARROLLO AGRÍCOLA BAJO RIEGO DEL VALLE DE JAMASTRAN	89,024,677	0.7%
001600012300	PROYECTO DE COMPETITIVIDAD Y DESARROLLO SOSTENIBLE DEL CORREDOR FRONTERIZO SUR OCCIDENTAL PRO-LENCA	36,724,403	0.3%
Gabinete de Gobernabilidad y Descentralización		73,072,175	0.6%
0024 - Instituto de la Propiedad			0.0%
000500004400	PROGRAMA DE ADMINISTRACION DE TIERRAS DE HONDURAS FASE II (PATH II)	63,072,175	0.5%
0500 - Instituto Nacional Agrario			0.0%
003100000700	PRODUCCIÓN AGROPECUARIA NACIONAL (PAN)	5,000,000	0.0%
003100000800	PROGRAMA TITULACION DE TIERRAS	5,000,000	0.0%
Gabinete de Infraestructura Productiva		5,813,591,224	48.6%
0120 - Secretaría de Infraestructura y Servicios Públicos			0.0%



República de Honduras

SECTOR PÚBLICO
PROGRAMA DE INVERSIÓN PÚBLICA POR GABINETE SECTORIAL, INSTITUCIÓN Y PROYECTO
GESTIÓN: 2016
Cifras en Lempiras



GESTIÓN: 2016
05/01/2016 02:05 PM

Etapas: Aprobado Congreso

Código	Gabinete Sectorial / Institución / Proyecto	Suma de Monto Formulado	% Participación
001400009000	OBRAS DE PROTECCIÓN CONTRA EROSIÓN Y SEDIMENTOS EN EL PAÍS (POR ADMON.)	5,925,464	0.0%
001400032800	CONSTRUCCIONES, ADICIONES Y MEJORAS DE PARQUES Y LUGARES DE RECREO EN EL PAÍS	43,234,625	0.4%
001400033100	MICROPROYECTOS DE OBRAS VARIAS EN LA CAPITAL (POR ADMINISTRACIÓN)	19,320,000	0.2%
001400033200	OBRAS DE INFRAESTRUCTURA MENOR EN EL PAÍS	121,600,000	1.0%
001400038600	ESTUDIO, DISEÑO Y RECONST. DE EDIFICIOS PÚBLICOS, CONSIDERADAS PATRIMONIO NACIONAL.	144,599,194	1.2%
001400026520	CONSTRUCCION Y RECONSTRUCCION CAMINOS POR MANO DE OBRA EN TODO EL PAIS (ADM.)	478,776,049	4.0%
001400032519	CONSTRUCCION Y PAVIMENTACION DE LA CARRETERA LA ESPERANZA - MARCALA, SECCION II	48,092,959	0.4%
001400036321	CONSTRUCCION Y REHABILITACION DE CARRETERAS	557,817,898	4.7%
00140005160100	PROYECTO CARRETERA VILLA DE SAN ANTONIO - GOASCORAN, SECCION I-A Y I-B (FINANCIAMIENTO ADICIONAL)	217,339,731	1.8%
001400054200	CONSTRUCCION Y REHABILITACION DE OBRAS DE DRENAJE.	89,534,334	0.7%
001400059512	PAVIMENTACION CARRETERA LAS CRUCITAS-TEUPASENTI	86,500,000	0.7%
001400059822	RECONSTRUCCION Y PAVIMENTACION CARRETERA DE LA MANCOMUNIDAD SUR DEL DEPARTAMENTO DE LEMPIRA	48,092,959	0.4%
001400065000	REHABILITACION DE LA CARRETERA TEGUCIGALPA-CATACAMAS, DEPARTAMENTOS, TRAMOS III, IV Y V RIO DULCE-LIMONES, LIMON	172,900,000	1.4%
0014000664	PAVIMENTACION Y CONSTRUCCION DE LA CARRETERA ZAMORANO-GUINOPE, DEPARTAMENTO DE FRANCISCO MORAZAN Y EL PARAÍ	5,400,000	0.0%
001400066723	CARRETERA SAN FRANCISCO DE LA PAZ - BONITO ORIENTAL - PUERTO CASTILLA, TRAMO SAN FRANCISCO DE LA PAZ-GUALACO	79,353,383	0.7%
001400070515	PAVIMENTACION DE LA CARRETERA SAN VICENTE LA ARADA DEPARTAMENTO DE SANTA BARBARA	-	0.0%
001400070600	PAVIMENTACION DE LA CARRETERA CATACAMAS - SAN JOSE DE RIO TINTO	1,000,000	0.0%
0014000724200	PAVIMENTACION DE LA CARRETERA LA ESPERANZA - CAMASCA	58,887,449	0.5%
001400072500	RECONSTRUCCION Y PAVIMENTACION CARRETERA LA LIBERTAD - LAS LAJAS, DEPTO. DE COMAYAGUA	60,000,000	0.5%
001400073200	OBRAS DE CONSTRUCCION DE VIAS URBANAS	665,336,159	5.6%
001400073300	FINALIZACION CONSTRUCCION DEL TRAMO I-B ANILLO PERIFERICO TEGUCIGALPA Y OBRAS COMPLEMENTARIAS	25,000,000	0.2%
001400074200	CONSTRUCCION Y PAVIMENTACION CARRETERA CATACAMAS-CUEVAS DE TALGUA	23,700,000	0.2%
001400074400	CONSTRUCCION DEL CORREDOR LOGISTICO VILLA DE SAN ANTONIO - GOASCORAN SECCION II Y III	269,495,771	2.3%
001400075000	REHABILITACION DEL CORREDOR DE OCCIDENTE (CA 4) :TRAMO LA ENTRADA-SANTA ROSA DE COPAN	123,245,489	1.0%
001400075100	REHABILITACION CORREDOR DE OCCIDENTE (CA 11) :TRAMO LA ENTRADA- EL FLORIDO	158,302,354	1.3%
0801 - Empresa Nacional de Energía Eléctrica			0.0%
007100018000	MEJORAS AL SISTEMA DE GENERACION Y SEGURIDAD DE LA CENTRAL HIDROELECTRICA FRANCISCO MORAZAN	333,949,769	2.8%
0071000437000	PROGRAMA DE ELECTRIFICACION SOCIAL ETAPA ESSE-FN-2008	32,630,180	0.3%
007100045700	PROYECTO HIDROELECTRICO PATUCA III (PIEDRAS AMARILLAS)	1,790,741,329	15.0%
007100045800	APOYO A LA INTEGRACION DE HONDURAS EN EL MERCADO REGIONAL (MER)	70,961,478	0.6%
007100045900	PROYECTO DE REHABILITACION Y REPOTENCIACION DEL COMPLEJO HIDROELÉCTRICO CAÑAVERAL-RÍO LINDO	28,554,650	0.2%
0804 - Empresa Hondureña de Telecomunicaciones			0.0%
007400001000	PLAN DE EXPANSION	53,300,000	0.4%
Gabinete de la Prevención		133,005,508	1.1%
0030 - Secretaría de la Presidencia			0.0%
000900007200	PROGRAMA DE DESARROLLO INTEGRAL SOSTENIBLE CORREDOR DEL QUETZAL, FASE II	12,433,029	0.1%
0041 - Comisión Permanente de Contingencias			0.0%
010700000400	PROYECTO PREVENCIÓN Y MITIGACION DEL RIESGO DE DESASTRES NATURALES (2152/ BL-HO)	43,838,349	0.4%
010700000800	PROYECTO GESTION DE RIESGOS DE DESASTRES	58,641,961	0.5%
0513 - Instituto Nacional de Estadísticas			0.0%
008300000700	PROGRAMA DE APOYO AL CENSO DE POBLACION Y VIVIENDA 2012 Y SISTEMA INTEGRADO DE ENCUESTAS DE HOGARES DE HONDI	18,092,169	0.2%
Total general		11,969,016,814	100.0%



GOBIERNO DE LA
REPÚBLICA DE HONDURAS



SECRETARÍA DE FINANZAS

H
O
N
D
U
R
A
S

República de Honduras

Secretaría de Finanzas

Programa de Inversión Pública

Ejercicio Fiscal 2016

Sector Público

Tegucigalpa, M.D.C. Diciembre, 2015



República de Honduras

SECTOR PÚBLICO
PROGRAMA DE INVERSIÓN PÚBLICA POR FUENTE, GABINETE SECTORIAL, INSTITUCIÓN Y PROYECTO
GESTIÓN: 2016
Cifras en Lempiras

GESTIÓN: 2016
05/01/2016 02:05 PM

Etapa: Aprobado Congreso

Código	Gabinete Sectorial / Institución / Proyecto	Crédito Externo	Cuenta del Milenio	Donaciones Externas	Recursos Propios	Tesoro Nacional	Total general
Entes sin Adscripción a un Gabinete		233,334,565	115,675,729	312,049,757		32,468,841	693,528,892
0031 - Cuenta del Desafío del Milenio-Honduras							
0009000007700	USAID/ALIANZA PARA EL CORREDOR SECO			292,451,953			292,451,953
001400071800	AMPLIACION, REHABILITACION Y MEJORA DEL SEGUNDO ANILLO VIAL DE SAN PEDRO SULA	38,525,633				6,980,253	45,505,886
001400073400	PROGRAMA DE REHABILITACION DEL CORREDOR AGRICOLA	142,699,212					142,699,212
000900002030	ADMINISTRACION DEL PROGRAMA (ADMINISTRACION DEL PROGRAMA " CUENTA DEL MILENIO")	300,000					300,000
000900007600	PROYECTO DE ADMINISTRACION FINANCIERA PUBLICA (PROGRAMA UMBRAL)		88,739,043				88,739,043
000900007601	PROYECTO ASOCIACIONES PUBLICO-PRIVADAS (PROGRAMA UMBRAL)		18,499,186				18,499,186
000900007602	ADMINISTRACION DEL PROGRAMA, MONITOREO Y EVALUACION (PROGRAMA UMBRAL)		8,437,500				8,437,500
0280 - Secretaría de Coordinación General del Gobierno							
000900007800	POTENCIANDO EL DESARROLLO ENDÓGENO CON IDENTIDAD TERRITORIAL			56,635			56,635
000900007900	APOYO A LA GESTIÓN BASADA EN RESULTADOS A NIVEL MUNICIPAL			12,535,876		1,253,588	13,789,464
000900008300	ORGANIZACION Y FORTALECIMIENTO DE LA SECRETARÍA DE COORDINACIÓN GENERAL DE GOBIERNO			7,005,293			7,005,293
0702 - Universidad Pedagógica Nacional Francisco Morazán							
004600002500	CONSTRUCCION DEL EDIFICIO DE TALLERES DE LA UNIVERSIDAD PEDAGOGICA NACIONAL FRANCISCO MORAZAN EN EL CURSPS					5,220,000	5,220,000
004600002600	CONSTRUCCION DEL EDIFICIO DE AULAS NO.14 DE LA UPNFM, CAMPUS CENTRAL					18,000,000	18,000,000
0703 - Universidad Nacional de Agricultura							
004700001300	INCLUSIÓN SOCIAL A LA EDUCACIÓN SUPERIOR E IMPULSO DE LA PRODUCCIÓN SUSTENTABLE (UNA/PINPROS)	51,809,720				1,015,000	52,824,720
Gabinete de Conducción y Regulación Económica		633,061,372		7,806,041	100,000,000		740,867,413
0100 - Secretaría de Finanzas							
000100000200	PROYECTO MEJORAMIENTO DEL RENDIMIENTO DE HONDURAS, MEDIANTE EL FORTALECIMIENTO DE LA SUPERVISIÓN DEL CONGRESO NACIONAL			2,575,000			2,575,000
001200008500	PROGRAMA PARA LA CONSOLIDACIÓN DE LA GESTIÓN FISCAL Y MUNICIPAL (COMPONENTE SEFIN)	48,661,997					48,661,997
001200009400	MODERNIZACIÓN DE LA ADUANA EN PUERTO CORTÉS (BID 2467/BL-HO)	33,794,414					33,794,414
001200009600	APOYO A LA IMPLEMENTACION DE UN SISTEMA DE GESTION POR RESULTADOS			1,155,000			1,155,000
001200010600	PROYECTO MEJORAMIENTO DE LA GESTIÓN PÚBLICA: PRESUPUESTO Y CRÉDITO PÚBLICO			2,328,041			2,328,041
001200009300	PROGRAMA MULTISECTORIAL DE EMERGENCIA:FORTALECIMIENTO FISCAL Y EQUIDAD SOCIAL	92,532,021					92,532,021
001200010900	FINANCIAMIENTO ADICIONAL PROYECTO DE MODERNIZACIÓN DEL SECTOR AGUA POTABLE Y SANEAMIENTO (PROMOSAS)	129,411,522					129,411,522
0901 - Banco Hondureño para la Producción y la Vivienda							
001200011200	LINEA GLOBAL DE CREDITO ENTRE EL BCIE/BANHPROVI	328,661,418					328,661,418
0902 - Banco Central de Honduras							
009100000400	CONSTRUCCION NUEVO EDIFICIO DEL BANCO CENTRAL DE HONDURAS				100,000,000		100,000,000
0950 - Comisión Nacional de Bancos y Seguros							
008000001000	PLAN DE FORTALECIMIENTO DEL INSTITUTO NACIONAL DE PREVISIÓN DEL MAGISTERIO (INPREMA)			1,748,000			1,748,000
Gabinete de Defensa y Seguridad		153,126,532				15,312,653	168,439,185
0070 - Secretaría de Seguridad							
000800000400	PROGRAMA DE APOYO A LA IMPLEMENTACION DE LA POLITICA INTEGRAL DE CONVIVENCIA Y SEGURIDAD CIUDADANA	153,126,532				15,312,653	168,439,185
Gabinete de Desarrollo e Inclusión Social		2,741,241,915		448,972,856		522,338,810	3,712,553,581
0022 - Fondo Hondureño de Inversión Social							
002500010400	PRODUCTIVIDAD Y OPORTUNIDAD PARA EL DESARROLLO A TRAVÉS DE ENERGÍA RENOVABLE (PODER)			20,820,000			20,820,000
002500009100	PROGRAMA DE MEJORA DE LA INFRAESTRUCTURA ESCOLAR (PROMINE/KFW, FASE II)	48,905,565				6,890,557	55,796,122
002500009800	PROGRAMA DE INTEGRACION Y CONVIVENCIA URBANA	31,698,357					31,698,357
002500006500	PROYECTO DE INFRAESTRUCTURA RURAL (BCIE)	97,398,168					97,398,168
002500009600	PROYECTO MUNICIPIOS MAS SEGUROS	73,962,834					73,962,834
002500009700	PROYECTO CONVIVENCIA Y ESPACIOS SEGUROS PARA LOS JÓVENES EN HONDURAS	92,087,730				9,208,773	101,296,503
002500009900	PROGRAMA DE PUEBLOS INDIGENAS Y AFROHONDUREÑOS Y CAMBIO CLIMATICO			13,889,745			13,889,745



República de Honduras

SECTOR PÚBLICO
PROGRAMA DE INVERSIÓN PÚBLICA POR FUENTE, GABINETE SECTORIAL, INSTITUCIÓN Y PROYECTO
GESTIÓN: 2016
Cifras en Lempiras

GESTIÓN: 2016
05/01/2016 02:05 PM

Etapa: Aprobado Congreso

Código	Gabinete Sectorial / Institución / Proyecto	Crédito Externo	Cuenta del Milenio	Donaciones Externas	Recursos Propios	Tesoro Nacional	Total general
002500010100	FINANCIAMIENTO ADICIONAL PROYECTO DE INFRAESTRUCTURA RURAL (PIR)	28,508,075					28,508,075
0060 - Secretaría de Salud							
000700004400	HOSPITAL MARIA ESPECIALIDADES PEDIATRICAS (HMPE)	25,671,396					25,671,396
000700011700	ATENCIÓN INTEGRAL A GRUPOS VULNERABLES					3,800,000	3,800,000
000700012700	CONSTRUCCION Y MODERNIZACION DEL HOSPITAL REGIONAL DEL SUR EN CHOLUTUCA	49,993,809				4,999,381	54,993,190
000700012800	PROGRAMA DE FORTALECIMIENTO DE LA RED HOSPITALARIA MATERNO INFANTIL	123,107,492					123,107,492
000700013100	CONSTRUCCIONES, ADICIONES, MEJORAS EN HOSPITALES Y REGIONES SANITARIAS PARA UNA VIDA MEJOR					29,365,300	29,365,300
000700013300	PROGRAMA DE MEJORAMIENTO DEL ACCESO Y CALIDAD DE SERVICIOS Y REDES DE SALUD	118,892,509					118,892,509
000700013400	PROGRAMA PREVENCIÓN DE LA ENFERMEDAD DE CHAGAS Y LEISHMANIASIS (PENCHALE)			54,100,316		14,500,000	68,600,316
000700013900	PROGRAMA DE SALUD			71,626,611		92,000,000	163,626,611
000700014100	HONDURAS SALUD MESOAMERICA 2015 (HO-G1003) FASE II			58,250,000			58,250,000
0144 - Programa Nacional de Desarrollo Rural y Urbano Sostenible							
011500000900	Seguridad Alimentaria PESA.			50,573,600		5,057,360	55,630,960
011500002200	PROYECTO TRINACIONAL DE CAFE ESPECIAL SOSTENIBLE (PROTCAFES)			11,614,798		6,449,850	18,064,648
0001600012100	PROYECTO DE ENERGÍA RENOVABLE PARA EL DESARROLLO RURAL SOSTENIBLE PRO-ENERGÍA RURAL	79,412,025				10,159,522	89,571,547
0240 - Secretaría de Desarrollo e Inclusión Social							
000900004000	PROTECCION SOCIAL EN APOYO AL PROGRAMA BONO DIEZ MIL-SDP (BM)	20,354,616					20,354,616
000900008000	OPORTUNIDADES PARA MADRES Y JOVENES COMO ESTRATEGIA DE SALIDA DEL BONO VIDA MEJOR					34,924,900	34,924,900
000900008100	ATENCIÓN A MUJERES, JÓVENES, NIÑOS Y NIÑAS EN SITUACIÓN DE VIOLENCIA Y RIESGO SOCIAL					29,856,800	29,856,800
000900008200	CENTROS DE ATENCIÓN A PERSONAS CON CAPACIDADES ESPECIALES Y ADULTOS MAYORES EN SITUACIÓN DE VULNERABILIDAD					72,858,500	72,858,500
001200009308	PROYECTO DE PROTECCION SOCIAL EN APOYO AL PROGRAMA BONO DIEZ MIL -PRAF (BCIE)	319,326,000					319,326,000
002400000700	BOLSON ESCOLAR					7,000,000	7,000,000
002400002700	PROGRAMA DE APOYO A LA RED DE PROTECCION SOCIAL				2,000,000		2,000,000
002400002800	PROGRAMA DE APOYO A LA RED DE PROTECCION SOCIAL II				76,180,050	35,200,000	111,380,050
002400002900	FINANCIAMIENTO ADICIONAL PROGRAMA DE PROTECCION SOCIAL (BONO DIEZ MIL - PRAF / BM)	71,827,656				10,600,000	82,427,656
002400003000	FINANCIAMIENTO ADICIONAL PARA EL PROYECTO DE PROTECCION SOCIAL(BONO VIDA MEJOR)	178,599,974				10,000,000	188,599,974
002400003100	PROGRAMA DE APOYO AL SISTEMA DE PROTECCION SOCIAL (BONO VIDA MEJOR)	1,250,485,063				127,210,735	1,377,695,798
0805 - Servicio Autónomo Nacional de Acueductos y Alcantarillados							
007500005700	PROYECTO SECTORIAL DE AGUA Y SANEAMIENTO (COMPONENTE DEL PROGRAMA PROSAGUA)	52,830,596					52,830,596
007500006500	PROGRAMA DE AGUA Y SANEAMIENTO RURAL			168,097,786		12,257,132	180,354,918
Gabinete de Desarrollo Económico		394,262,466		182,162,548		57,533,822	633,958,836
0028 - Instituto Nacional de Conservación y Desarrollo Forestal							
007200005000	APOYO A LA MODERNIZACIÓN DEL SECTOR FORESTAL (MOSEF)			141,956,700		19,228,011	161,184,711
007200005100	PROTECCIÓN DE BOSQUES TROPICALES Y MANEJO DE CUENCAS HIDROGRÁFICAS EN LA REGIÓN DEL TRIFINIO (CAMARENA)			40,205,848		8,173,759	48,379,607
007200005200	PROGRAMA Y ORDENAMIENTO DE DESARROLLO DEL TURISMO SOSTENIBLE EN LA REGIÓN DEL TRIFINIO (PROTUR)					386,776	386,776
007200005500	ADAPTACION AL CAMBIO CLIMATICO EN EL SECTOR FORESTAL (CLIFOR)					16,000,000	16,000,000
0140 - Secretaría de Agricultura y Ganadería							
001600010300	MEJORANDO LA COMPETITIVIDAD DE LA ECONOMIA RURAL EN YORO PROMECOM	76,577,945				4,899,800	81,477,745
001600011100	PROGRAMA DE DESARROLLO RURAL SOSTENIBLE PARA LA REGION SUR (EMPRENDESUR)	103,480,685					103,480,685
001600011700	PROYECTO DE DESARROLLO AGRICOLA BAJO RIEGO (PDABR)	88,454,756				8,845,476	97,300,232
001600012200	PROYECTO DESARROLLO AGRÍCOLA BAJO RIEGO DEL VALLE DE JAMASTRAN	89,024,677					89,024,677
001600012300	PROYECTO DE COMPETITIVIDAD Y DESARROLLO SOSTENIBLE DEL CORREDOR FRONTERIZO SUR OCCIDENTAL PRO-LENCA	36,724,403					36,724,403
Gabinete de Gobernabilidad y Descentralización		63,072,175				10,000,000	73,072,175



República de Honduras

SECTOR PÚBLICO
PROGRAMA DE INVERSIÓN PÚBLICA POR FUENTE, GABINETE SECTORIAL, INSTITUCIÓN Y PROYECTO
GESTIÓN: 2016
Cifras en Lempiras

GESTIÓN: 2016
05/01/2016 02:05 PM

Etapa: Aprobado Congreso

Código	Gabinete Sectorial / Institución / Proyecto	Crédito Externo	Cuenta del Milenio	Donaciones Externas	Recursos Propios	Tesoro Nacional	Total general
0024 - Instituto de la Propiedad							
000500004400	PROGRAMA DE ADMINISTRACION DE TIERRAS DE HONDURAS FASE II (PATH II)	63,072,175					63,072,175
0500 - Instituto Nacional Agrario							
003100000700	PRODUCCION AGROPECUARIA NACIONAL (PAN)					5,000,000	5,000,000
003100000800	PROGRAMA TITULACION DE TIERRAS					5,000,000	5,000,000
Gabinete de Infraestructura Productiva		2,728,419,442		17,703,567	558,890,108	2,508,578,107	5,813,591,224
0120 - Secretaría de Infraestructura y Servicios Públicos							
001400000900	OBRAS DE PROTECCIÓN CONTRA EROSIÓN Y SEDIMENTOS EN EL PAÍS (POR ADMON.)					5,925,464	5,925,464
001400032800	CONSTRUCCIONES, ADICIONES Y MEJORAS DE PARQUES Y LUGARES DE RECREO EN EL PAÍS					43,234,625	43,234,625
001400033100	MICROPROYECTOS DE OBRAS VARIAS EN LA CAPITAL (POR ADMINISTRACIÓN)					19,320,000	19,320,000
001400033200	OBRAS DE INFRAESTRUCTURA MENOR EN EL PAIS					121,600,000	121,600,000
001400038600	ESTUDIO, DISEÑO Y RECONST. DE EDIFICIOS PÚBLICOS, CONSIDERADAS PATRIMONIO NACIONAL.					144,599,194	144,599,194
001400026520	CONSTRUCCION Y RECONSTRUCCION CAMINOS POR MANO DE OBRA EN TODO EL PAIS (ADM.)					478,776,049	478,776,049
001400032519	CONSTRUCCION Y PAVIMENTACION DE LA CARRETERA LA ESPERANZA - MARCALA, SECCION II	48,092,959					48,092,959
001400036321	CONSTRUCCIÓN Y REHABILITACIÓN DE CARRETERAS					557,817,898	557,817,898
00140005160100	PROYECTO CARRETERA VILLA DE SAN ANTONIO - GOASCORAN, SECCION I-A Y I-B (FINANCIAMIENTO ADICIONAL)	217,339,731					217,339,731
001400054200	CONSTRUCCIÓN Y REHABILITACIÓN DE OBRAS DE DRENAJE.					89,534,334	89,534,334
001400059512	PAVIMENTACION CARRETERA LAS CRUCITAS-TEUPASENTI					86,500,000	86,500,000
001400059822	RECONSTRUCCION Y PAVIMENTACION CARRETERA DE LA MANCOMUNIDAD SUR DEL DEPARTAMENTO DE LEMPIRA	48,092,959					48,092,959
001400065000	REHABILITACION DE LA CARRETERA TEGUCIGALPA-CATACAMAS, DEPARTAMENTOS, TRAMOS III, IV Y V RIO DULCE-LIMONES, LIMONES-JUTICALPA Y JUTICALPA-CATACAMAS					172,900,000	172,900,000
0014000664	PAVIMENTACION Y CONSTRUCCION DE LA CARRETERA ZAMORANO-GUINOPE, DEPARTAMENTO DE FRANCISCO MORAZAN Y EL PARAISO					5,400,000	5,400,000
001400066723	CARRETERA SAN FRANCISCO DE LA PAZ - BONITO ORIENTAL - PUERTO CASTILLA, TRAMO SAN FRANCISCO DE LA PAZ-GUALACO	79,353,383					79,353,383
001400070515	PAVIMENTACIÓN DE LA CARRETERA SAN VICENTE LA ARADA DEPARTAMENTO DE SANTA BARBARA					-	-
001400070600	PAVIMENTACION DE LA CARRETERA CATACAMAS - SAN JOSE DE RIO TINTO					1,000,000	1,000,000
0014000724200	PAVIMENTACION DE LA CARRETERA LA ESPERANZA - CAMASCA	58,887,449					58,887,449
001400072500	RECONSTRUCCION Y PAVIMENTACION CARRETERA LA LIBERTAD - LAS LAJAS, DEPTO. DE COMAYAGUA					60,000,000	60,000,000
001400073200	OBRAS DE CONSTRUCCIÓN DE VIAS URBANAS					665,336,159	665,336,159
001400073300	FINALIZACIÓN CONSTRUCCION DEL TRAMO I-B ANILLO PERIFERICO TEGUCIGALPA Y OBRAS COMPLEMENTARIAS	25,000,000					25,000,000
001400074200	CONSTRUCCION Y PAVIMENTACION CARRETERA CATACAMAS-CUEVAS DE TALGUA					23,700,000	23,700,000
001400074400	CONSTRUCCION DEL CORREDOR LOGISTICO VILLA DE SAN ANTONIO - GOASCORAN SECCION II Y III	263,383,417				6,112,354	269,495,771
001400075000	REHABILITACIÓN DEL CORREDOR DE OCCIDENTE (CA 4) :TRAMO LA ENTRADA-SANTA ROSA DE COPAN	103,483,166				19,762,323	123,245,489
001400075100	REHABILITACIÓN CORREDOR DE OCCIDENTE (CA 11) :TRAMO LA ENTRADA- EL FLORIDO	151,242,647				7,059,707	158,302,354
0801 - Empresa Nacional de Energía Eléctrica							
007100018000	MEJORAS AL SISTEMA DE GENERACION Y SEGURIDAD DE LA CENTRAL HIDROELECTRICA FRANCISCO MORAZAN				333,949,769		333,949,769
0071000437000	PROGRAMA DE ELECTRIFICACION SOCIAL ETAPA ESSE-FN-2008	19,661,219		11,002,839	1,966,122		32,630,180
007100045700	PROYECTO HIDROELECTRICO PATUCA III (PIEDRAS AMARILLAS)	1,627,946,664			162,794,665		1,790,741,329
007100045800	APOYO A LA INTEGRACION DE HONDURAS EN EL MERCADO REGIONAL (MER)	64,510,434			6,451,044		70,961,478
007100045900	PROYECTO DE REHABILITACIÓN Y REPOTENCIACIÓN DEL COMPLEJO HIDROELÉCTRICO CAÑAVERAL-RÍO LINDO	21,425,414		6,700,728	428,508		28,554,650
0804 - Empresa Hondureña de Telecomunicaciones							
007400001000	PLAN DE EXPANSION				53,300,000		53,300,000



República de Honduras

SECTOR PÚBLICO
PROGRAMA DE INVERSIÓN PÚBLICA POR FUENTE, GABINETE SECTORIAL, INSTITUCIÓN Y PROYECTO
GESTIÓN: 2016
Cifras en Lempiras



GESTIÓN: 2016
05/01/2016 02:05 PM

Etapa: Aprobado Congreso

Código	Gabinete Sectorial / Institución / Proyecto	Crédito Externo	Cuenta del Milenio	Donaciones Externas	Recursos Propios	Tesoro Nacional	Total general
Gabinete de la Prevención		114,668,810		11,228,039		7,108,659	133,005,508
0030 - Secretaría de la Presidencia							
000900007200	PROGRAMA DE DESARROLLO INTEGRAL SOSTENIBLE CORREDOR DEL QUETZAL, FASE II	10,000		11,228,039		1,194,990	12,433,029
0041 - Comisión Permanente de Contingencias							
010700000400	PROYECTO PREVENCIÓN Y MITIGACION DEL RIESGO DE DESASTRES NATURALES (2152/ BL-HO)	43,838,349					43,838,349
010700000800	PROYECTO GESTION DE RIESGOS DE DESASTRES	58,641,961					58,641,961
0513 - Instituto Nacional de Estadísticas							
008300000700	PROGRAMA DE APOYO AL CENSO DE POBLACIÓN Y VIVIENDA 2012 Y SISTEMA INTEGRADO DE ENCUESTAS DE HOGARES DE HONDURAS.	12,178,500				5,913,669	18,092,169
Total general		7,061,187,277	115,675,729	979,922,808	658,890,108	3,153,340,892	11,969,016,814



GOBIERNO DE LA
REPÚBLICA DE HONDURAS



SECRETARÍA DE FINANZAS

H
O
N
D
U
R
A
S

República de Honduras

Secretaría de Finanzas

Programa de Inversión Pública Institucional

Ejercicio Fiscal 2016

Sector Público

Tegucigalpa, M.D.C. Diciembre, 2015



República de Honduras

SECTOR PÚBLICO
PROGRAMA DE INVERSIÓN PÚBLICA INSTITUCIONAL
GESTIÓN: 2016
Cifras en Lempiras

GESTIÓN: 2016
05/01/2016 02:05 PM

Etapa: Aprobado Congreso

Código	Institución	Suma de Monto Formulado	% Participación
Administración Central		8,891,147,587	74.3%
0031	- Cuenta del Desafío del Milenio-Honduras	596,632,780	5.0%
0280	- Secretaría de Coordinación General del Gobierno	20,851,392	0.2%
0100	- Secretaría de Finanzas	310,457,995	2.6%
0070	- Secretaría de Seguridad	168,439,185	1.4%
0028	- Instituto Nacional de Conservación y Desarrollo Forestal	225,951,094	1.9%
0140	- Secretaría de Agricultura y Ganadería	408,007,742	3.4%
0022	- Fondo Hondureño de Inversión Social	423,369,804	3.5%
0060	- Secretaría de Salud	646,306,814	5.4%
0144	- Programa Nacional de Desarrollo Rural y Urbano Sostenible	163,267,155	1.4%
0240	- Secretaría de Desarrollo e Inclusión Social	2,246,424,294	18.8%
0024	- Instituto de la Propiedad	63,072,175	0.5%
0120	- Secretaría de Infraestructura y Servicios Públicos	3,503,453,818	29.3%
0030	- Secretaría de la Presidencia	12,433,029	0.1%
0041	- Comisión Permanente de Contingencias	102,480,310	0.9%
EMPRESAS PUBLICAS NACIONALES		2,543,322,920	21.2%
0805	- Servicio Autónomo Nacional de Acueductos y Alcantarillados	233,185,514	1.9%
0801	- Empresa Nacional de Energía Eléctrica	2,256,837,406	18.9%
0804	- Empresa Hondureña de Telecomunicaciones	53,300,000	0.4%
Instituciones Descentralizadas		28,092,169	0.2%
0500	- Instituto Nacional Agrario	10,000,000	0.1%
0513	- Instituto Nacional de Estadísticas	18,092,169	0.2%
INSTITUCIONES PUBLICAS FINANCIERAS BANCARIAS		428,661,418	3.6%
0901	- Banco Hondureño para la Producción y la Vivienda	328,661,418	2.7%
0902	- Banco Central de Honduras	100,000,000	0.8%
INSTITUCIONES PUBLICAS FINANCIERAS NO BANCARIAS		1,748,000	0.0%
0950	- Comisión Nacional de Bancos y Seguros	1,748,000	0.0%
Universidades Nacionales		76,044,720	0.6%
0702	- Universidad Pedagógica Nacional Francisco Morazán	23,220,000	0.2%
0703	- Universidad Nacional de Agricultura	52,824,720	0.4%
Total general		11,969,016,814	100.0%



GOBIERNO DE LA
REPÚBLICA DE HONDURAS



SECRETARÍA DE FINANZAS

H
O
N
D
U
R
A
S

República de Honduras

Secretaría de Finanzas

Programa de Inversión Pública

Ejercicio Fiscal 2016

Administración Central

Sector Público

Tegucigalpa, M.D.C. Diciembre, 2015



República de Honduras

ADMINISTRACIÓN CENTRAL
PROGRAMA DE INVERSIÓN PÚBLICA POR FUENTE, GABINETE SECTORIAL, INSTITUCIÓN Y PROYECTO
GESTIÓN: 2016
Cifras en Lempiras

GESTIÓN: 2016
05/01/2016 02:05 PM

Etapa: Aprobado Congreso

Código	Gabinete Sectorial / Institución / Proyecto	Crédito Externo	Cuenta del Milenio	Donaciones Externas	Tesoro Nacional	Total general
Entes sin Adscripción a un Gabinete		181,524,845	115,675,729	312,049,757	8,233,841	617,484,172
0031 - Cuenta del Desafío del Milenio-Honduras						
0009000007700	USAID/ALIANZA PARA EL CORREDOR SECO			292,451,953		292,451,953
001400071800	AMPLIACION, REHABILITACION Y MEJORA DEL SEGUNDO ANILLO VIAL DE SAN PEDRO SULA	38,525,633			6,980,253	45,505,886
001400073400	PROGRAMA DE REHABILITACION DEL CORREDOR AGRICOLA	142,699,212				142,699,212
000900002030	ADMINISTRACION DEL PROGRAMA (ADMINISTRACION DEL PROGRAMA " CUENTA DEL MILENIO")	300,000				300,000
000900007600	PROYECTO DE ADMINISTRACION FINANCIERA PUBLICA (PROGRAMA UMBRAL)		88,739,043			88,739,043
000900007601	PROYECTO ASOCIACIONES PUBLICO-PRIVADAS (PROGRAMA UMBRAL)		18,499,186			18,499,186
000900007602	ADMINISTRACION DEL PROGRAMA, MONITOREO Y EVALUACION (PROGRAMA UMBRAL)		8,437,500			8,437,500
0280 - Secretaría de Coordinación General del Gobierno						
000900007800	POTENCIANDO EL DESARROLLO ENDÓGENO CON IDENTIDAD TERRITORIAL			56,635		56,635
000900007900	APOYO A LA GESTIÓN BASADA EN RESULTADOS A NIVEL MUNICIPAL			12,535,876	1,253,588	13,789,464
000900008300	ORGANIZACION Y FORTALECIMIENTO DE LA SECRETARÍA DE COORDINACIÓN GENERAL DE GOBIERNO			7,005,293		7,005,293
Gabinete de Conducción y Regulación Económica		304,399,954		6,058,041		310,457,995
0100 - Secretaría de Finanzas						
000100000200	PROYECTO MEJORAMIENTO DEL RENDIMIENTO DE HONDURAS, MEDIANTE EL FORTALECIMIENTO DE LA SUPERVISIÓN DEL CONGRESO NACIONAL			2,575,000		2,575,000
001200008500	PROGRAMA PARA LA CONSOLIDACIÓN DE LA GESTIÓN FISCAL Y MUNICIPAL (COMPONENTE SEFIN)	48,661,997				48,661,997
001200009400	MODERNIZACIÓN DE LA ADUANA EN PUERTO CORTÉS (BID 2467/BL-HO)	33,794,414				33,794,414
001200009600	APOYO A LA IMPLEMENTACION DE UN SISTEMA DE GESTION POR RESULTADOS			1,155,000		1,155,000
001200010600	PROYECTO MEJORAMIENTO DE LA GESTIÓN PÚBLICA: PRESUPUESTO Y CRÉDITO PÚBLICO			2,328,041		2,328,041
001200009300	PROGRAMA MULTISECTORIAL DE EMERGENCIA:FORTALECIMIENTO FISCAL Y EQUIDAD SOCIAL	92,532,021				92,532,021
001200010900	FINANCIAMIENTO ADICIONAL PROYECTO DE MODERNIZACIÓN DEL SECTOR AGUA POTABLE Y SANEAMIENTO (PROMOSAS)	129,411,522				129,411,522
Gabinete de Defensa y Seguridad		153,126,532			15,312,653	168,439,185
0070 - Secretaría de Seguridad						
000800000400	PROGRAMA DE APOYO A LA IMPLEMENTACION DE LA POLITICA INTEGRAL DE CONVIVENCIA Y SEGURIDAD CUIDADANA	153,126,532			15,312,653	168,439,185
Gabinete de Desarrollo e Inclusión Social		2,688,411,319		280,875,070	510,081,678	3,479,368,067



República de Honduras

ADMINISTRACIÓN CENTRAL
PROGRAMA DE INVERSIÓN PÚBLICA POR FUENTE, GABINETE SECTORIAL, INSTITUCIÓN Y PROYECTO
GESTIÓN: 2016
Cifras en Lempiras

GESTIÓN: 2016
05/01/2016 02:05 PM

Etapa: Aprobado Congreso

Código	Gabinete Sectorial / Institución / Proyecto	Crédito Externo	Cuenta del Milenio	Donaciones Externas	Tesoro Nacional	Total general
0022 - Fondo Hondureño de Inversión Social						
002500010400	PRODUCTIVIDAD Y OPORTUNIDAD PARA EL DESARROLLO A TRAVÉS DE ENERGÍA RENOVABLE (PODER)			20,820,000		20,820,000
002500009100	PROGRAMA DE MEJORA DE LA INFRAESTRUCTURA ESCOLAR (PROMINE/KFW, FASE II)	48,905,565			6,890,557	55,796,122
002500009800	PROGRAMA DE INTEGRACION Y CONVIVENCIA URBANA	31,698,357				31,698,357
002500006500	PROYECTO DE INFRAESTRUCTURA RURAL (BCIE)	97,398,168				97,398,168
002500009600	PROYECTO MUNICIPIOS MAS SEGUROS	73,962,834				73,962,834
002500009700	PROYECTO CONVIVENCIA Y ESPACIOS SEGUROS PARA LOS JÓVENES EN HONDURAS	92,087,730			9,208,773	101,296,503
002500009900	PROGRAMA DE PUEBLOS INDIGENAS Y AFROHONDUREÑOS Y CAMBIO CLIMATICO			13,889,745		13,889,745
002500010100	FINANCIAMIENTO ADICIONAL PROYECTO DE INFRAESTRUCTURA RURAL (PIR)	28,508,075				28,508,075
0060 - Secretaría de Salud						
000700004400	HOSPITAL MARIA ESPECIALIDADES PEDIATRICAS (HMEP)	25,671,396				25,671,396
000700011700	ATENCIÓN INTEGRAL A GRUPOS VULNERABLES				3,800,000	3,800,000
000700012700	CONSTRUCCION Y MODERNIZACION DEL HOSPITAL REGIONAL DEL SUR EN CHOLUTECA	49,993,809			4,999,381	54,993,190
000700012800	PROGRAMA DE FORTALECIMIENTO DE LA RED HOSPITALARIA MATERNO INFANTIL	123,107,492				123,107,492
000700013100	CONSTRUCCIONES, ADICIONES, MEJORAS EN HOSPITALES Y REGIONES SANITARIAS PARA UNA VIDA MEJOR				29,365,300	29,365,300
000700013300	PROGRAMA DE MEJORAMIENTO DEL ACCESO Y CALIDAD DE SERVICIOS Y REDES DE SALUD	118,892,509				118,892,509
000700013400	PROGRAMA PREVENCIÓN DE LA ENFERMEDAD DE CHAGAS Y LEISHMANIASIS (PENCHALE)			54,100,316	14,500,000	68,600,316
000700013900	PROGRAMA DE SALUD			71,626,611	92,000,000	163,626,611
000700014100	HONDURAS SALUD MESOAMERICA 2015 (HO-G1003) FASE II			58,250,000		58,250,000
0144 - Programa Nacional de Desarrollo Rural y Urbano Sostenible						
011500000900	Seguridad Alimentaria PESA.			50,573,600	5,057,360	55,630,960
011500002200	PROYECTO TRINACIONAL DE CAFE ESPECIAL SOSTENIBLE (PROTCAFES)			11,614,798	6,449,850	18,064,648
0001600012100	PROYECTO DE ENERGÍA RENOVABLE PARA EL DESARROLLO RURAL SOSTENIBLE PRO-ENERGÍA RURAL	79,412,025			10,159,522	89,571,547
0240 - Secretaría de Desarrollo e Inclusión Social						
000900004000	PROTECCION SOCIAL EN APOYO AL PROGRAMA BONO DIEZ MIL-SDP (BM)	20,354,616				20,354,616
000900008000	OPORTUNIDADES PARA MADRES Y JOVENES COMO ESTRATEGIA DE SALIDA DEL BONO VIDA MEJOR				34,924,900	34,924,900



República de Honduras

ADMINISTRACIÓN CENTRAL
PROGRAMA DE INVERSIÓN PÚBLICA POR FUENTE, GABINETE SECTORIAL, INSTITUCIÓN Y PROYECTO
GESTIÓN: 2016
Cifras en Lempiras



GESTIÓN: 2016
05/01/2016 02:05 PM

Etapa: Aprobado Congreso

Código	Gabinete Sectorial / Institución / Proyecto	Crédito Externo	Cuenta del Milenio	Donaciones Externas	Tesoro Nacional	Total general
000900008100	ATENCIÓN A MUJERES, JÓVENES, NIÑOS Y NIÑAS EN SITUACIÓN DE VIOLENCIA Y RIESGO SOCIAL				29,856,800	29,856,800
000900008200	CENTROS DE ATENCIÓN A PERSONAS CON CAPACIDADES ESPECIALES Y ADULTOS MAYORES EN SITUACIÓN DE VULNERABILIDAD				72,858,500	72,858,500
001200009308	PROYECTO DE PROTECCION SOCIAL EN APOYO AL PROGRAMA BONO DIEZ MIL -PRAF (BCIE)	319,326,000				319,326,000
002400000700	BOLSON ESCOLAR				7,000,000	7,000,000
002400002700	PROGRAMA DE APOYO A LA RED DE PROTECCION SOCIAL	2,000,000				2,000,000
002400002800	PROGRAMA DE APOYO A LA RED DE PROTECCION SOCIAL II	76,180,050			35,200,000	111,380,050
002400002900	FINANCIAMIENTO ADICIONAL PROGRAMA DE PROTECCION SOCIAL (BONO DIEZ MIL - PRAF / BM)	71,827,656			10,600,000	82,427,656
002400003000	FINANCIAMIENTO ADICIONAL PARA EL PROYECTO DE PROTECCION SOCIAL(BONO VIDA MEJOR)	178,599,974			10,000,000	188,599,974
002400003100	PROGRAMA DE APOYO AL SISTEMA DE PROTECCION SOCIAL (BONO VIDA MEJOR)	1,250,485,063			127,210,735	1,377,695,798
Gabinete de Desarrollo Económico		394,262,466		182,162,548	57,533,822	633,958,836
0028 - Instituto Nacional de Conservación y Desarrollo Forestal						
007200005000	APOYO A LA MODERNIZACIÓN DEL SECTOR FORESTAL (MOSEF)			141,956,700	19,228,011	161,184,711
007200005100	PROTECCIÓN DE BOSQUES TROPICALES Y MANEJO DE CUENCAS HIDROGRÁFICAS EN LA REGIÓN DEL TRIFINIO (CAMARENA)			40,205,848	8,173,759	48,379,607
007200005200	PROGRAMA Y ORDENAMIENTO DE DESARROLLO DEL TURISMO SOSTENIBLE EN LA REGIÓN DEL TRIFINIO (PROTUR)				386,776	386,776
007200005500	ADAPTACION AL CAMBIO CLIMATICO EN EL SECTOR FORESTAL (CLIFOR)				16,000,000	16,000,000
0140 - Secretaría de Agricultura y Ganadería						
001600010300	MEJORANDO LA COMPETITIVIDAD DE LA ECONOMIA RURAL EN YORO PROMECOM	76,577,945			4,899,800	81,477,745
001600011100	PROGRAMA DE DESARROLLO RURAL SOSTENIBLE PARA LA REGION SUR (EMPRENDESUR)	103,480,685				103,480,685
001600011700	PROYECTO DE DESARROLLO AGRICOLA BAJO RIEGO (PDABR)	88,454,756			8,845,476	97,300,232
001600012200	PROYECTO DESARROLLO AGRÍCOLA BAJO RIEGO DEL VALLE DE JAMASTRAN	89,024,677				89,024,677
001600012300	PROYECTO DE COMPETITIVIDAD Y DESARROLLO SOSTENIBLE DEL CORREDOR FRONTERIZO SUR OCCIDENTAL PRO-LENCA	36,724,403				36,724,403
Gabinete de Gobernabilidad y Descentralización		63,072,175				63,072,175
0024 - Instituto de la Propiedad						
000500004400	PROGRAMA DE ADMINISTRACION DE TIERRAS DE HONDURAS FASE II (PATH II)	63,072,175				63,072,175
Gabinete de Infraestructura Productiva		994,875,711			2,508,578,107	3,503,453,818
0120 - Secretaría de Infraestructura y Servicios Públicos						



República de Honduras

ADMINISTRACIÓN CENTRAL
PROGRAMA DE INVERSIÓN PÚBLICA POR FUENTE, GABINETE SECTORIAL, INSTITUCIÓN Y PROYECTO
GESTIÓN: 2016
Cifras en Lempiras

GESTIÓN: 2016
05/01/2016 02:05 PM

Etapa: Aprobado Congreso

Código	Gabinete Sectorial / Institución / Proyecto	Crédito Externo	Cuenta del Milenio	Donaciones Externas	Tesoro Nacional	Total general
00140000900	OBRAS DE PROTECCIÓN CONTRA EROSIÓN Y SEDIMENTOS EN EL PAÍS (POR ADMON.)				5,925,464	5,925,464
001400032800	CONSTRUCCIONES, ADICIONES Y MEJORAS DE PARQUES Y LUGARES DE RECREO EN EL PAÍS				43,234,625	43,234,625
001400033100	MICROPROYECTOS DE OBRAS VARIAS EN LA CAPITAL (POR ADMINISTRACIÓN)				19,320,000	19,320,000
001400033200	OBRAS DE INFRAESTRUCTURA MENOR EN EL PAIS				121,600,000	121,600,000
001400038600	ESTUDIO, DISEÑO Y RECONST. DE EDIFICIOS PÚBLICOS, CONSIDERADAS PATRIMONIO NACIONAL.				144,599,194	144,599,194
001400026520	CONSTRUCCION Y RECONSTRUCCION CAMINOS POR MANO DE OBRA EN TODO EL PAIS (ADM.)				478,776,049	478,776,049
001400032519	CONSTRUCCION Y PAVIMENTACION DE LA CARRETERA LA ESPERANZA - MARCALA, SECCION II	48,092,959				48,092,959
001400036321	CONSTRUCCIÓN Y REHABILITACIÓN DE CARRETERAS				557,817,898	557,817,898
00140005160100	PROYECTO CARRETERA VILLA DE SAN ANTONIO - GOASCORAN, SECCION I-A Y I-B (FINANCIAMIENTO ADICIONAL)	217,339,731				217,339,731
001400054200	CONSTRUCCIÓN Y REHABILITACIÓN DE OBRAS DE DRENAJE.				89,534,334	89,534,334
001400059512	PAVIMENTACION CARRETERA LAS CRUCITAS-TEUPASENTI				86,500,000	86,500,000
001400059822	RECONSTRUCCION Y PAVIMENTACION CARRETERA DE LA MANCOMUNIDAD SUR DEL DEPARTAMENTO DE LEMPIRA	48,092,959				48,092,959
001400065000	REHABILITACION DE LA CARRETERA TEGUCIGALPA-CATACAMAS, DEPARTAMENTOS, TRAMOS III, IV Y V RIO DULCE-LIMONES, LIMONES-JUTICALPA Y JUTICALPA-CATACAMAS				172,900,000	172,900,000
0014000664	PAVIMENTACION Y CONSTRUCCION DE LA CARRETERA ZAMORANO-GUINOPE, DEPARTAMENTO DE FRANCISCO MORAZAN Y EL PARAISO				5,400,000	5,400,000
001400066723	CARRETERA SAN FRANCISCO DE LA PAZ - BONITO ORIENTAL - PUERTO CASTILLA, TRAMO SAN FRANCISCO DE LA PAZ-GUALACO	79,353,383				79,353,383
001400070515	PAVIMENTACIÓN DE LA CARRETERA SAN VICENTE LA ARADA DEPARTAMENTO DE SANTA BARBARA				-	-
001400070600	PAVIMENTACION DE LA CARRETERA CATACAMAS - SAN JOSE DE RIO TINTO				1,000,000	1,000,000
0014000724200	PAVIMENTACION DE LA CARRETERA LA ESPERANZA - CAMASCA	58,887,449				58,887,449
001400072500	RECONSTRUCCION Y PAVIMENTACION CARRETERA LA LIBERTAD - LAS LAJAS, DEPTO. DE COMAYAGUA				60,000,000	60,000,000
001400073200	OBRAS DE CONSTRUCCIÓN DE VIAS URBANAS				665,336,159	665,336,159
001400073300	FINALIZACIÓN CONSTRUCCION DEL TRAMO I-B ANILLO PERIFERICO TEGUCIGALPA Y OBRAS COMPLEMENTARIAS	25,000,000				25,000,000
001400074200	CONSTRUCCION Y PAVIMENTACION CARRETERA CATACAMAS-CUEVAS DE TALGUA				23,700,000	23,700,000
001400074400	CONSTRUCCION DEL CORREDOR LOGISTICO VILLA DE SAN ANTONIO - GOASCORAN SECCION II Y III	263,383,417			6,112,354	269,495,771



República de Honduras

ADMINISTRACIÓN CENTRAL
PROGRAMA DE INVERSIÓN PÚBLICA POR FUENTE, GABINETE SECTORIAL, INSTITUCIÓN Y PROYECTO
GESTIÓN: 2016
Cifras en Lempiras



GESTIÓN: 2016
05/01/2016 02:05 PM

Etapa: Aprobado Congreso

Código	Gabinete Sectorial / Institución / Proyecto	Crédito Externo	Cuenta del Milenio	Donaciones Externas	Tesoro Nacional	Total general
001400075000	REHABILITACIÓN DEL CORREDOR DE OCCIDENTE (CA 4) :TRAMO LA ENTRADA-SANTA ROSA DE COPAN	103,483,166			19,762,323	123,245,489
001400075100	REHABILITACIÓN CORREDOR DE OCCIDENTE (CA 11) :TRAMO LA ENTRADA- EL FLORIDO	151,242,647			7,059,707	158,302,354
Gabinete de la Prevención		102,490,310		11,228,039	1,194,990	114,913,339
0030 - Secretaría de la Presidencia						
000900007200	PROGRAMA DE DESARROLLO INTEGRAL SOSTENIBLE CORREDOR DEL QUETZAL, FASE II	10,000		11,228,039	1,194,990	12,433,029
0041 - Comisión Permanente de Contingencias						
010700000400	PROYECTO PREVENCIÓN Y MITIGACION DEL RIESGO DE DESASTRES NATURALES (2152/ BL-HO)	43,838,349				43,838,349
010700000800	PROYECTO GESTION DE RIESGOS DE DESASTRES	58,641,961				58,641,961
Total general		4,882,163,312	115,675,729	792,373,455	3,100,935,091	8,891,147,587



GOBIERNO DE LA
REPÚBLICA DE HONDURAS



SECRETARÍA DE FINANZAS

H
O
N
D
U
R
A
S

República de Honduras

Secretaría de Finanzas

Programa de Inversión Pública

Sectorial

Ejercicio Fiscal 2016

Instituciones Descentralizadas

Sector Público

Tegucigalpa, M.D.C. Diciembre, 2015



República de Honduras

Instituciones Descentralizadas
PROGRAMA DE INVERSIÓN PÚBLICA POR FUENTE, GABINETE SECTORIAL, INSTITUCIÓN Y PROYECTO
GESTIÓN: 2016
Cifras en Lempiras



GESTIÓN: 2016
05/01/2016 02:05 PM

Etapa: Aprobado Congreso

Código	Gabinete Sectorial / Institución / Proyecto	Crédito Externo	Tesoro Nacional	Total general
Gabinete de Gobernabilidad y Descentralización			10,000,000	10,000,000
0500 - Instituto Nacional Agrario				
003100000700	PRODUCCION AGROPECUARIA NACIONAL (PAN)		5,000,000	5,000,000
003100000800	PROGRAMA TITULACION DE TIERRAS		5,000,000	5,000,000
Gabinete de la Prevención		12,178,500	5,913,669	18,092,169
0513 - Instituto Nacional de Estadísticas				
008300000700	PROGRAMA DE APOYO AL CENSO DE POBLACIÓN Y VIVIENDA 2012 Y SISTEMA INTEGRADO DE ENCUESTAS DE HOGARES DE HONDURAS.	12,178,500	5,913,669	18,092,169
Total general		12,178,500	15,913,669	28,092,169



GOBIERNO DE LA
REPÚBLICA DE HONDURAS



SECRETARÍA DE FINANZAS

H
O
N
D
U
R
A
S

República de Honduras

Secretaría de Finanzas

Programa de Inversión Pública Sectorial

Ejercicio Fiscal 2016

Empresas Públicas Nacionales

Sector Público

Tegucigalpa, M.D.C. Diciembre, 2015



República de Honduras

EMPRESAS PUBLICAS NACIONALES
PROGRAMA DE INVERSIÓN PÚBLICA POR FUENTE, GABINETE SECTORIAL, INSTITUCIÓN Y PROYECTO
GESTIÓN: 2016
Cifras en Lempiras



GESTIÓN: 2016
05/01/2016 02:05 PM

Etapa: Aprobado Congreso

Código	Gabinete Sectorial / Institución / Proyecto	Crédito Externo	Donaciones Externas	Recursos Propios	Tesoro Nacional	Total general
Gabinete de Desarrollo e Inclusión Social		52,830,596	168,097,786		12,257,132	233,185,514
0805 - Servicio Autónomo Nacional de Acueductos y Alcantarillados						
007500005700	PROYECTO SECTORIAL DE AGUA Y SANEAMIENTO (COMPONENTE DEL PROGRAMA PROSAGUA)	52,830,596				52,830,596
007500006500	PROGRAMA DE AGUA Y SANEAMIENTO RURAL		168,097,786		12,257,132	180,354,918
Gabinete de Infraestructura Productiva		1,733,543,731	17,703,567	558,890,108		2,310,137,406
0801 - Empresa Nacional de Energía Eléctrica						
007100018000	MEJORAS AL SISTEMA DE GENERACION Y SEGURIDAD DE LA CENTRAL HIDROELECTRICA FRANCISCO MORAZAN			333,949,769		333,949,769
0071000437000	PROGRAMA DE ELECTRIFICACION SOCIAL ETAPA ESSE-FN-2008	19,661,219	11,002,839	1,966,122		32,630,180
007100045700	PROYECTO HIDROELECTRICO PATUCA III (PIEDRAS AMARILLAS)	1,627,946,664		162,794,665		1,790,741,329
007100045800	APOYO A LA INTEGRACION DE HONDURAS EN EL MERCADO REGIONAL (MER)	64,510,434		6,451,044		70,961,478
007100045900	PROYECTO DE REHABILITACIÓN Y REPOTENCIACIÓN DEL COMPLEJO HIDROELÉCTRICO CAÑAVERAL-RÍO LINDO	21,425,414	6,700,728	428,508		28,554,650
0804 - Empresa Hondureña de Telecomunicaciones						
007400001000	PLAN DE EXPANSION			53,300,000		53,300,000
Total general		1,786,374,327	185,801,353	558,890,108	12,257,132	2,543,322,920



★ ★ ★ ★ ★
SECRETARÍA DE FINANZAS

H
O
N
D
U
R
A
S

República de Honduras

Secretaría de Finanzas

Programa de Inversión Pública Sectorial

Ejercicio Fiscal 2016

Universidades Nacionales

Sector Público

Tegucigalpa, M.D.C. Diciembre, 2015



República de Honduras

Universidades Nacionales
PROGRAMA DE INVERSIÓN PÚBLICA POR FUENTE, GABINETE SECTORIAL, INSTITUCIÓN Y PROYECTO
GESTIÓN: 2016
Cifras en Lempiras



GESTIÓN: 2016
05/01/2016 02:05 PM

Etapa: Aprobado Congreso

Código	Gabinete Sectorial / Institución / Proyecto	Crédito Externo	Tesoro Nacional	Total general
Entes sin Adscripción a un Gabinete		51,809,720	24,235,000	76,044,720
0702 - Universidad Pedagógica Nacional Francisco Morazán				
004600002500	CONSTRUCCION DEL EDIFICIO DE TALLERES DE LA UNIVERSIDAD PEDAGOGICA NACIONAL FRANCISCO MORAZAN EN EL CURSPS		5,220,000	5,220,000
004600002600	CONSTRUCCION DEL EDIFICIO DE AULAS NO.14 DE LA UPNFM, CAMPUS CENTRAL		18,000,000	18,000,000
0703 - Universidad Nacional de Agricultura				
004700001300	INCLUSIÓN SOCIAL A LA EDUCACIÓN SUPERIOR E IMPULSO DE LA PRODUCCIÓN SUSTENTABLE (UNA/PINPROS)	51,809,720	1,015,000	52,824,720
Total general		51,809,720	24,235,000	76,044,720



GOBIERNO DE LA
REPÚBLICA DE HONDURAS



SECRETARÍA DE FINANZAS

H
O
N
D
U
R
A
S

República de Honduras

Secretaría de Finanzas

Programa de Inversión Pública Sectorial

Ejercicio Fiscal 2016

Instituciones Públicas Financieras No Bancarias

Sector Público

Tegucigalpa, M.D.C. Diciembre, 2015



República de Honduras

SECTOR PÚBLICO NO FINANCIERO
PROGRAMA DE INVERSIÓN PÚBLICA POR FUENTE, GABINETE SECTORIAL, INSTITUCIÓN Y PROYECTO
GESTIÓN: 2016
Cifras en Lempiras



05/01/2016 02:05 PM

GESTIÓN: 2016

Etapa: Aprobado Congreso

Código	Gabinete Sectorial / Institución / Proyecto	Donaciones Externas	Total general
	Gabinete de Conducción y Regulación Económica		
	0950 - Comisión Nacional de Bancos y Seguros		
008000001000	PLAN DE FORTALECIMIENTO DEL INSTITUTO NACIONAL DE PREVISIÓN DEL MAGISTERIO (INPREMA)	1,748,000	1,748,000
Total general		1,748,000	1,748,000



GOBIERNO DE LA
REPÚBLICA DE HONDURAS



SECRETARÍA DE FINANZAS

H
O
N
D
U
R
A
S

República de Honduras

Secretaría de Finanzas

Programa de Inversión Pública Sectorial

Ejercicio Fiscal 2016

**Instituciones Públicas
Financieras Bancarias**

Sector Público

Tegucigalpa, M.D.C. Diciembre, 2015



República de Honduras

SECTOR PÚBLICO FINANCIERO
PROGRAMA DE INVERSIÓN PÚBLICA POR FUENTE, GABINETE SECTORIAL, INSTITUCIÓN Y PROYECTO
GESTIÓN: 2016
Cifras en Lempiras



GESTIÓN: 2016
05/01/2016 02:05 PM

Etapa: Aprobado Congreso

Código	Gabinete Sectorial / Institución / Proyecto	Crédito Externo	Recursos Propios	Total general
	Gabinete de Conducción y Regulación Económica			
0901	- Banco Hondureño para la Producción y la Vivienda			
001200011200	LINEA GLOBAL DE CREDITO ENTRE EL BCIE/BANHPROVI	328,661,418		328,661,418
0902	- Banco Central de Honduras			
009100000400	CONSTRUCCION NUEVO EDIFICIO DEL BANCO CENTRAL DE HONDURAS		100,000,000	100,000,000
Total general		328,661,418	100,000,000	428,661,418



GOBIERNO DE LA
REPÚBLICA DE HONDURAS



SECRETARÍA DE FINANZAS

H
O
N
D
U
R
A
S

República de Honduras

Secretaría de Finanzas

Programa de Inversión Pública

Plurianual 2016-2019

Ejercicio Fiscal 2016

Sector Público

Tegucigalpa, M.D.C. Diciembre, 2015



República de Honduras

SECTOR PÚBLICO
PROGRAMA DE INVERSIÓN PÚBLICA POR GABINETE SECTORIAL, INSTITUCIÓN, PROYECTO PLURIANUAL
GESTIÓN: 2016
Cifras en Lempiras

GESTIÓN: 2016
05/01/2016 02:05 PM

Etapa: Aprobado Congreso

Código	Gabinete Sectorial / Institución / Proyecto	2016	% Participación	2017	% Participación	2018	% Participación	2019	% Participación
Entes sin Adscripción a un Gabinete		693,528,892	6.8%	691,443,258	7.3%	297,016,382	2.5%	216,201,294	2.3%
31	Cuenta del Desafío del Milenio-Honduras	596,632,780	5.9%	654,902,973	6.9%	297,016,382	2.5%	216,201,294	2.3%
	ADMINISTRACION DEL PROGRAMA (ADMINISTRACION DEL PROGRAMA "C")	300,000	0.0%		0.0%		0.0%		0.0%
	Alianza para el Corredor Seco (ACS)	292,451,953	2.9%	130,680,342	1.4%	5,540,021	0.0%	138,262,147	1.5%
	Alianza para el Corredor Seco (ACS).	-	0.0%	215,212,938	2.3%	3,613,164	0.0%	77,939,147	0.8%
	AMPLIACION, REHABILITACION Y MEJORA DEL SEGUNDO ANILLO VIAL DE SAN PEDRO SULA	45,505,886	0.4%	-	0.0%	-	0.0%	-	0.0%
	PROGRAMA DE REHABILITACION DEL CORREDOR AGRICOLA	-	0.0%	118,638,417	1.3%	287,863,197	2.4%	-	0.0%
	PROGRAMA DE REHABILITACION DEL CORREDOR AGRICOLA.	142,699,212	1.4%	71,085,753	0.8%	-	0.0%	-	0.0%
	Programa Umbral	115,675,729	1.1%	119,285,524	1.3%	-	0.0%	-	0.0%
280	Secretaría de Coordinación General del Gobierno	20,851,392	0.2%	-	0.0%	-	0.0%	-	0.0%
	APOYO A LA GESTIÓN BASADA EN RESULTADOS A NIVEL MUNICIPAL	13,789,464	0.1%	-	0.0%	-	0.0%	-	0.0%
	ORGANIZACIÓN Y FORTALECIMIENTO DE LA SCGG	7,005,293	0.1%	-	0.0%	-	0.0%	-	0.0%
	POTENCIANDO EL DESARROLLO ENDÓGENO CON IDENTIDAD TERRITORIAL	56,635	0.0%	-	0.0%	-	0.0%	-	0.0%
703	Universidad Nacional de Agricultura	52,824,720	0.5%	13,394,284	0.1%	-	0.0%	-	0.0%
	INCLUSIÓN SOCIAL A LA EDUCACIÓN SUPERIOR E IMPULSO DE LA PRODUCCIÓN SUSTENTABLE (UNA/PINPROS)	52,824,720	0.5%	13,394,284	0.1%	-	0.0%	-	0.0%
702	Universidad Pedagógica Nacional Francisco Morazán	23,220,000	0.2%	23,146,000	0.2%	-	0.0%	-	0.0%
	CONSTRUCCION DEL EDIFICIO DE AULAS NO.14 DE LA UPNFM, CAMPUS CENTRAL	18,000,000	0.2%	18,146,000	0.2%	-	0.0%	-	0.0%
	CONSTRUCCION DEL EDIFICIO DE TALLERES DE LA UNIVERSIDAD PEDAGOGICA NACIONAL FRANCISCO MORAZAN EN EL CURSPS	5,220,000	0.1%	5,000,000	0.1%	-	0.0%	-	0.0%
	CONSTRUCCIÓN DEL EDIFICIO MUSEO DE LA NATURALEZA DE LA UPN EN EL CURSPS	-	0.0%	-	0.0%	-	0.0%	-	0.0%
Gabinete Sectorial de Gobernabilidad y Descentralización		73,072,175	0.7%	130,464,557	1.4%	10,000,000	0.1%	-	0.0%
24	Instituto de la Propiedad	63,072,175	0.6%	120,464,557	1.3%	-	0.0%	-	0.0%
	PROGRAMA DE ADMINISTRACION DE TIERRAS DE HONDURAS FASE II (PATH II)	63,072,175	0.6%	120,464,557	1.3%	-	0.0%	-	0.0%
500	Instituto Nacional Agrario	10,000,000	0.1%	10,000,000	0.1%	10,000,000	0.1%	-	0.0%
	PRODUCCION AGROPECUARIA NACIONAL (PAN)	5,000,000	0.0%	5,000,000	0.1%	5,000,000	0.0%	-	0.0%
	PROGRAMA TITULACION DE TIERRAS	5,000,000	0.0%	5,000,000	0.1%	5,000,000	0.0%	-	0.0%
Gabinete de la Prevención		133,717,367	1.3%	93,729,046	1.0%	175,159,415	1.5%	116,979,260	1.2%
41	Comisión Permanente de Contingencias	102,480,310	1.0%	93,729,046	1.0%	175,159,415	1.5%	116,979,260	1.2%
	PROYECTO GESTION DE RIESGOS DE DESASTRES	58,641,961	0.6%	93,729,046	1.0%	175,159,415	1.5%	116,979,260	1.2%
	PROYECTO PREVENCIÓN Y MITIGACION DEL RIESGO DE DESASTRES NATURALES (BID 2152/ BL-HO)	43,838,349	0.4%	-	0.0%	-	0.0%	-	0.0%
513	Instituto Nacional de Estadísticas	18,092,169	0.2%	-	0.0%	-	0.0%	-	0.0%
	PROGRAMA DE APOYO AL CENSO DE POBLACIÓN Y VIVIENDA 2012 Y SISTEMA INTEGRADO DE ENCUESTAS DE HOGARES DE HONDURAS.	18,092,169	0.2%	-	0.0%	-	0.0%	-	0.0%
30	Secretaría de la Presidencia	13,144,888	0.1%	-	0.0%	-	0.0%	-	0.0%
	PROGRAMA DE DESARROLLO INTEGRAL SOSTENIBLE CORREDOR DEL QUETZAL, FASE II	13,144,888	0.1%	-	0.0%	-	0.0%	-	0.0%
Gabinete Sectorial de Conducción y Regulación Económica		728,927,515	7.2%	933,038,743	9.9%	519,539,825	4.3%	-	0.0%



República de Honduras

SECTOR PÚBLICO
PROGRAMA DE INVERSIÓN PÚBLICA POR GABINETE SECTORIAL, INSTITUCIÓN, PROYECTO PLURIANUAL
GESTIÓN: 2016
Cifras en Lempiras

GESTIÓN: 2016
05/01/2016 02:05 PM

Etapa: Aprobado Congreso

Código	Gabinete Sectorial / Institución / Proyecto	2016	% Participación	2017	% Participación	2018	% Participación	2019	% Participación
901	Banco Hondureño para la Producción y la Vivienda	328,661,418	3.2%	350,593,433	3.7%	-	0.0%	-	0.0%
	LINEA GLOBAL DE CREDITO BCIE-BANHPROVI	328,661,418	3.2%	350,593,433	3.7%	-	0.0%	-	0.0%
950	Comisión Nacional de Bancos y Seguros	1,748,000	0.0%	-	0.0%	-	0.0%	-	0.0%
	Plan de Fortalecimiento del Instituto Nacional de Previsión del Magisterio (INPREMA)	1,748,000	0.0%	-	0.0%	-	0.0%	-	0.0%
100	Secretaría de Finanzas	298,518,097	2.9%	582,445,310	6.2%	519,539,825	4.3%	-	0.0%
	APOYO A LA IMPLEMENTACION DE UN SISTEMA DE GESTION POR RESULTADOS	1,155,000	0.0%	-	0.0%	-	0.0%	-	0.0%
	Financiamiento Adicional Proyecto Mejora del Sector Agua y Saneamiento (PROMOSAS)	117,471,624	1.2%	-	0.0%	-	0.0%	-	0.0%
	MEJORAMIENTO DEL DESEMPEÑO DEL SECTOR PUBLICO	-	0.0%	198,440,189	2.1%	-	0.0%	-	0.0%
	MODERNIZACIÓN DE LA ADUANA EN PUERTO CORTÉS (BID 2467/BL-HO)	33,794,414	0.3%	-	0.0%	-	0.0%	-	0.0%
	PROGRAMA MULTISECTORIAL DE EMERGENCIA:FORTALECIMIENTO FISCAL Y EQUIDAD SOCIAL	92,532,021	0.9%	384,005,121	4.1%	519,539,825	4.3%	-	0.0%
	PROGRAMA PARA LA CONSOLIDACIÓN DE LA GESTIÓN FISCAL Y MUNICIPAL (COMPONENTE SEFIN)	48,661,998	0.5%	-	0.0%	-	0.0%	-	0.0%
	PROYECTO MEJORAMIENTO DE LA GESTIÓN PÚBLICA: PRESUPUESTO Y CRÉDITO PÚBLICO	2,328,041	0.0%	-	0.0%	-	0.0%	-	0.0%
	PROYECTO MEJORAMIENTO DEL RENDIMIENTO DE HONDURAS, MEDIANTE EL FORTALECIMIENTO DE LA SUPERVISIÓN DEL CONGRESO NACIONAL	2,575,000	0.0%	-	0.0%	-	0.0%	-	0.0%
902	Banco Central de Honduras	100,000,000	1.0%	-	0.0%	-	0.0%	-	0.0%
	CONSTRUCCION NUEVO EDIFICIO DEL BANCO CENTRAL DE HONDURAS	100,000,000	1.0%	-	0.0%	-	0.0%	-	0.0%
	Gabinete Sectorial de Infraestructura Productiva	4,079,080,604	40.1%	4,150,371,640	43.9%	6,462,280,627	53.6%	7,649,239,562	80.6%
801	Empresa Nacional de Energía Eléctrica	2,256,837,406	22.2%	1,446,987,821	15.3%	3,139,458,191	26.1%	1,767,178,926	18.6%
	Apoyo a la Integración de Honduras en el Mercado Electrico Regional-SIEPAC	70,961,478	0.7%	64,923,344	0.7%	171,671,090	1.4%	-	0.0%
	APOYO AL PROYECTO DE REHABILITACIÓN Y REPOTENCIACIÓN DEL COMPLEJO HIDROELÉCTRICO CAÑAVERAL - RÍO LINDO	6,700,728	0.1%	1,748,019	0.0%	-	0.0%	-	0.0%
	MEJORAS AL SISTEMA DE GENERACION Y SEGURIDAD DE LA CENTRAL HIDROELECTRICA FRANCISCO MORAZAN	333,949,769	3.3%	-	0.0%	-	0.0%	-	0.0%
	PROGRAMA DE ELECTRIFICACION SOCIAL ETAPA ESSE-FN-2008	32,630,180	0.3%	34,052,100	0.4%	-	0.0%	-	0.0%
	PROYECTO HIDROELECTRICO PATUCA III (PIEDRAS AMARIILAS)	1,790,741,329	17.6%	295,225,910	3.1%	711,482,308	5.9%	29,267,673	0.3%
	Proyecto Mantenimiento mayor de la Central Hidroeléctrica Cañaveral y Río Lindo.	21,853,922	0.2%	1,051,038,448	11.1%	2,256,304,793	18.7%	1,737,911,252	18.3%
804	Empresa Hondureña de Telecomunicaciones	53,300,000	0.5%	-	0.0%	-	0.0%	-	0.0%
	PLAN DE EXPANSION	53,300,000	0.5%	-	0.0%	-	0.0%	-	0.0%
120	Secretaría de Infraestructura y Servicios Públicos	1,768,943,198	17.4%	2,703,383,819	28.6%	3,322,822,436	27.6%	5,882,060,636	62.0%
	Carretera CA-1: Jicaro Galán - Choluteca	-	0.0%	-	0.0%	-	0.0%	267,975,209	2.8%
	Carretera CA-1:Tegucigalpa - Jicaro Galán	-	0.0%	-	0.0%	384,732,352	3.2%	1,232,908,902	13.0%
	Carretera CA-11: La Entrada - El Florido	158,302,354	1.6%	476,632,073	5.0%	554,138,200	4.6%	850,488,148	9.0%
	Carretera CA-3: Choluteca - Guasaule	-	0.0%	-	0.0%	-	0.0%	319,078,082	3.4%
	Carretera CA-4: La Entrada - Santa Rosa de Copán	123,245,489	1.2%	396,432,529	4.2%	274,110,966	2.3%	413,664,474	4.4%
	CARRETERA SAN FRANCISCO DE LA PAZ - BONITO ORIENTAL - PUERTO CASTILLA, TRAMO SAN FRANCISCO DE LA PAZ-GUALACO	79,353,383	0.8%	98,131,472	1.0%	80,432,924	0.7%	-	0.0%



República de Honduras

SECTOR PÚBLICO
PROGRAMA DE INVERSIÓN PÚBLICA POR GABINETE SECTORIAL, INSTITUCIÓN, PROYECTO PLURIANUAL
GESTIÓN: 2016
Cifras en Lempiras

GESTIÓN: 2016
05/01/2016 02:05 PM

Etapa: Aprobado Congreso

Código	Gabinete Sectorial / Institución / Proyecto	2016	% Participación	2017	% Participación	2018	% Participación	2019	% Participación
	CONSTRUCCION DEL CORREDOR LOGISTICO VILLA DE SAN ANTONIO - GOASCORAN SECCION II Y III	269,495,771	2.7%	248,493,476	2.6%	635,811,454	5.3%	-	0.0%
	CONSTRUCCION Y MEJORAMIENTO DE CAMINOS RURALES EN ZONAS INDIGENAS (POR ADM.)	65,917,898	0.6%	90,755,583	1.0%	99,831,141	0.8%	99,831,141	1.1%
	CONSTRUCCION Y PAVIMENTACION CARRETERA CATACAMAS-CUEVAS DE TALGUA	23,700,000	0.2%	-	0.0%	-	0.0%	-	0.0%
	CONSTRUCCION Y PAVIMENTACION DE LA CARRETERA LA ESPERANZA - MARCALA, SECCION II	48,092,959	0.5%	59,156,516	0.6%	72,473,952	0.6%	-	0.0%
	CONSTRUCCION Y RECONSTRUCCION CAMINOS POR MANO DE OBRA EN TODO EL PAIS (ADM.)	50,776,049	0.5%	63,553,654	0.7%	-	0.0%	-	0.0%
	CONSTRUCCIONES, ADICIONES Y MEJORAS DE PARQUES Y LUGARES DE RECREO EN EL PAÍS	5,000,000	0.0%	-	0.0%	-	0.0%	-	0.0%
	ESTUDIO, DISEÑO Y RECONST. DE EDIFICIOS PÚBLICOS, CONSIDERADAS PATRIMONIO NACIONAL.	30,099,194	0.3%	33,109,113	0.4%	36,420,024	0.3%	40,062,026	0.4%
	Financiamiento Adicional para la Construcción de la Carretera La Esperanza - Camasca	58,887,449	0.6%	221,044,822	2.3%	184,476,804	1.5%	-	0.0%
	Financiamiento Adicional, Finalización Anillo Periférico de Tegucigalpa	25,000,000	0.2%	156,764,768	1.7%	-	0.0%	-	0.0%
	MICROPROYECTOS DE OBRAS VARIAS EN LA CAPITAL	19,320,000	0.2%	13,552,000	0.1%	14,907,200	0.1%	16,397,920	0.2%
	OBRAS DE CONSTRUCCIÓN DE VIAS URBANAS	85,624,498	0.8%	101,918,172	1.1%	112,109,989	0.9%	112,109,989	1.2%
	OBRAS DE INFRAESTRUCTURA MENOR EN EL PAIS	70,000,000	0.7%	-	0.0%	-	0.0%	-	0.0%
	OBRAS DE PROTECCIÓN CONTRA EROSIÓN Y SEDIMENTOS EN EL PAÍS (POR ADMON.)	5,925,464	0.1%	6,518,011	0.1%	7,169,812	0.1%	7,886,793	0.1%
	PAVIMENTACION CARRETERA LAS CRUCITAS-TEUPASENTI	56,500,000	0.6%	40,000,000	0.4%	-	0.0%	-	0.0%
	PAVIMENTACION DE LA CARRETERA CATACAMAS - SAN JOSE DE RIO TINTO	1,000,000	0.0%	-	0.0%	-	0.0%	-	0.0%
	Pavimentación de la Carretera San Vicente la Arada, Departamento de Santa Bárbara	75,000,000	0.7%	-	0.0%	-	0.0%	-	0.0%
	Pavimentación y Construcción de la Carretera Zamorano Guinope, Departamento de Francisco Morazan y El Paraiso	5,400,000	0.1%	-	0.0%	-	0.0%	-	0.0%
	PROYECTO CARRETERA VILLA DE SAN ANTONIO - GOASCORAN, SECCION I-A Y I-B (FINANCIAMIENTO ADICIONAL)	217,339,731	2.1%	329,144,550	3.5%	579,904,397	4.8%	2,473,385,901	26.1%
	Reconstrucción y Pavimentación Carretera la Libertad las Lajas, Departamento de Comayagua	60,000,000	0.6%	52,000,000	0.5%	-	0.0%	-	0.0%
	RECONSTRUCCION Y PAVIMENTACION CARRETERA DE LA MANCOMUNIDAD SUR DEL DEPARTAMENTO DE LEMPIRA	48,092,959	0.5%	135,111,578	1.4%	103,631,170	0.9%	-	0.0%
	REHAB. DE PUENTES DE MADERA Y OBRAS DE DRENAJE EN CAMINOS VECINALES DEL PAIS	13,970,000	0.1%	16,065,500	0.2%	17,672,050	0.1%	17,672,050	0.2%
	REHABILITACION DE LA CARRETERA TEGUCIGALPA-CATACAMAS, DEPARTAMENTOS, TRAMOS III, IV Y V RIO DULCE-LIMONES, LIMONES-JUTICALPA Y JUTICALPA-CATACAMAS	172,900,000	1.7%	165,000,000	1.7%	165,000,000	1.4%	30,600,000	0.3%
	SUPERVISIÓN Y MANTENIMIENTO DE OBRAS HIDRÁULICAS EN EL PAÍS	-	0.0%	-	0.0%	-	0.0%	-	0.0%
	Gabinete Sectorial de Desarrollo e Inclusión Social	3,657,265,211	36.0%	2,387,003,472	25.2%	2,657,861,227	22.1%	1,080,007,825	11.4%
805	Servicio Autónomo Nacional de Acueductos y Alcantarillados	233,185,514	2.3%	80,667,977	0.9%	207,337,399	1.7%	-	0.0%
	PROGRAMA DE AGUA Y SANEAMIENTO RURAL	180,354,918	1.8%	-	0.0%	-	0.0%	-	0.0%
	PROYECTO SECTORIAL DE AGUA Y SANEAMIENTO (COMPONENTE DEL PROGRAMA PROSAGUA)	52,830,596	0.5%	80,667,977	0.9%	207,337,399	1.7%	-	0.0%
240	Secretaría de Desarrollo e Inclusión Social	2,246,424,294	22.1%	833,604,136	8.8%	-	0.0%	-	0.0%



República de Honduras

SECTOR PÚBLICO
PROGRAMA DE INVERSIÓN PÚBLICA POR GABINETE SECTORIAL, INSTITUCIÓN, PROYECTO PLURIANUAL
GESTIÓN: 2016
Cifras en Lempiras

GESTIÓN: 2016
05/01/2016 02:05 PM

Etapa: Aprobado Congreso

Código	Gabinete Sectorial / Institución / Proyecto	2016	% Participación	2017	% Participación	2018	% Participación	2019	% Participación
	Atención Mujeres Jovenes, Niños y Niñas en Situación de Violencia y Riesgo Social	29,856,800	0.3%	-	0.0%	-	0.0%	-	0.0%
	BOLSON ESCOLAR	7,000,000	0.1%	-	0.0%	-	0.0%	-	0.0%
	Centros de Atención a Personas con Capacidades Especiales y Adultos Mayores en Situación de Vulnerabilidad	72,858,500	0.7%	-	0.0%	-	0.0%	-	0.0%
	Financiamiento Adicional al Proyecto de Protección Social	82,427,656	0.8%	-	0.0%	-	0.0%	-	0.0%
	Oportunidades para Madres y Joves como estrategia de Salida del Bono Vida Mejor	34,924,900	0.3%	-	0.0%	-	0.0%	-	0.0%
	PROGRAMA DE APOYO A LA RED DE PROTECCIÓN SOCIAL	2,000,000	0.0%	810,419,457	8.6%	-	0.0%	-	0.0%
	Programa de Apoyo a la Red de Protección Social (Bono Vida Mejor) BID 3371/BL-HO	147,565,351	1.5%	-	0.0%	-	0.0%	-	0.0%
	Programa de Apoyo a la Red de Protección Social II	111,380,050	1.1%	23,184,680	0.2%	-	0.0%	-	0.0%
	Programa de Protección Social, Apoyo al Programa Bono Diez Mil BM 4774	1,250,485,063	12.3%	-	0.0%	-	0.0%	-	0.0%
	PROYECTO DE PROTECCION SOCIAL EN APOYO AL PROGRAMA BONO DIEZ MIL (PRAF-BCIE	319,326,000	3.1%	-	0.0%	-	0.0%	-	0.0%
	SEGUNDO FINANCIAMIENTO ADICIONAL PARA EL PROYECTO DE PROTECCION SOCIAL (BONO VIDA MEJOR)	188,599,974	1.9%	-	0.0%	-	0.0%	-	0.0%
144	Programa Nacional de Desarrollo Rural y Urbano Sostenible	157,978,785	1.6%	366,951,007	3.9%	261,882,902	2.2%	1,001,685,230	10.6%
	Proyecto de Energía Renovable para el Desarrollo Rural Sostenible	89,571,547	0.9%	285,767,492	3.0%	249,926,936	2.1%	905,170,258	9.5%
	PROYECTO TRINACIONAL DE CAFE ESPECIAL SOSTENIBLE (PROTCAFES)	12,776,278	0.1%	25,552,556	0.3%	4,932,840	0.0%	40,884,012	0.4%
	Seguridad Alimentaria PESA.	55,630,960	0.5%	55,630,960	0.6%	7,023,125	0.1%	55,630,960	0.6%
60	Secretaría de Salud	596,306,814	5.9%	743,465,353	7.9%	1,391,738,589	11.6%	-	0.0%
	ATENCIÓN INTEGRAL A GRUPOS VULNERABLES	3,800,000	0.0%	-	0.0%	-	0.0%	-	0.0%
	CONSTRUCCION Y MODERNIZACION DEL HOSPITAL REGIONAL DEL SUR EN CHOLUTECA	54,993,190	0.5%	104,439,413	1.1%	681,100,041	5.7%	-	0.0%
	CONSTRUCCIONES ADICIONES Y MEJORAS EN HOSPITALES Y REGIONES SANITARIAS PARA UNA VIDA MEJOR	29,365,300	0.3%	-	0.0%	-	0.0%	-	0.0%
	HONDURAS SALUD MESOAMERICA 2015 FASE II	58,250,000	0.6%	-	0.0%	-	0.0%	-	0.0%
	PROGRAMA DE FORTALECIMIENTO DE LA RED HOSPITALARIA MATERNO INFANTIL	123,107,492	1.2%	124,715,672	1.3%	302,406,467	2.5%	-	0.0%
	Programa de Mejoramiento del Acceso y Calidad de Servicios y Redes de Salud	118,892,509	1.2%	457,883,716	4.8%	393,732,081	3.3%	-	0.0%
	PROGRAMA DE PREVENCION DE LA ENFERMEDAD DE CHAGAS Y LEISHMANIASIS (PENCHALE)	68,600,316	0.7%	56,426,552	0.6%	14,500,000	0.1%	-	0.0%
	PROGRAMA DE SALUD	113,626,611	1.1%	-	0.0%	-	0.0%	-	0.0%
	REEQUIPAMIENTO BIOMEDICO HOSPITAL MARIA ESPECIALIDADES PEDIATRICAS (HMEP)	25,671,396	0.3%	-	0.0%	-	0.0%	-	0.0%
22	Fondo Hondureño de Inversión Social	423,369,804	4.2%	362,314,999	3.8%	796,902,338	6.6%	78,322,595	0.8%
	Financiamiento Adicional Proyecto de Infraestructura Rural (PIR)	28,508,075	0.3%	-	0.0%	-	0.0%	-	0.0%
	PRODUCTIVIDAD Y OPORTUNIDADES PARA EL DESARROLLO A TRAVÉS DE ENERGÍA RENOVABLE (PODER)	20,820,000	0.2%	20,820,000	0.2%	809,261	0.0%	20,820,000	0.2%
	PROGRAMA DE INTEGRACION Y CONVIVENCIA URBANA	31,698,357	0.3%	35,146,033	0.4%	157,615,460	1.3%	-	0.0%
	Programa de Mejora de la Infraestructura escolar (PROMINE Fase III)-FHIS	55,796,122	0.5%	86,462,499	0.9%	245,607,140	2.0%	-	0.0%
	PROGRAMA DE PUEBLOS INDIGENAS Y AFROHONDUREÑOS Y CAMBIO CLIMATICO	13,889,745	0.1%	-	0.0%	-	0.0%	-	0.0%



República de Honduras

SECTOR PÚBLICO
PROGRAMA DE INVERSIÓN PÚBLICA POR GABINETE SECTORIAL, INSTITUCIÓN, PROYECTO PLURIANUAL
GESTIÓN: 2016
Cifras en Lempiras

GESTIÓN: 2016
05/01/2016 02:05 PM

Etapa: Aprobado Congreso

Código	Gabinete Sectorial / Institución / Proyecto	2016	% Participación	2017	% Participación	2018	% Participación	2019	% Participación
	PROYECTO CONVIVENCIA Y ESPACIOS SEGUROS PARA LOS JÓVENES EN HONDURAS	101,296,503	1.0%	86,525,648	0.9%	145,061,368	1.2%	-	0.0%
	PROYECTO DE INFRAESTRUCTURA RURAL (BCIE)	97,398,168	1.0%	28,995,011	0.3%	152,696,865	1.3%	57,502,595	0.6%
	PROYECTO MUNICIPIOS MAS SEGUROS	73,962,834	0.7%	104,365,810	1.1%	95,112,244	0.8%	-	0.0%
	Gabinete Sectorial de Seguridad y Defensa	168,439,185	1.7%	227,486,089	2.4%	780,283,849	6.5%	-	0.0%
70	Secretaría de Seguridad	168,439,185	1.7%	227,486,089	2.4%	780,283,849	6.5%	-	0.0%
	PROGRAMA DE APOYO A LA IMPLEMENTACION DE LA POLITICA INTEGRAL DE CONVIVENCIA Y SEGURIDAD CIUDADANA	168,439,185	1.7%	227,486,089	2.4%	780,283,849	6.5%	-	0.0%
	Gabinete Sectorial de Desarrollo Económico	629,805,660	6.2%	842,965,747	8.9%	1,145,092,638	9.5%	424,937,537	4.5%
140	Secretaría de Agricultura y Ganadería	408,007,742	4.0%	668,126,830	7.1%	1,125,734,447	9.3%	373,951,111	3.9%
	MEJORANDO LA COMPETITIVIDAD DE LA ECONOMIA RURAL EN YORO PROMECOM	4,899,800	0.0%	23,559,180	0.2%	-	0.0%	-	0.0%
	MEJORANDO LA COMPETITIVIDAD DE LA ECONOMIA RURAL EN YORO PROMECOM.	76,577,945	0.8%	-	0.0%	-	0.0%	-	0.0%
	PROGRAMA DE DESARROLLO RURAL SOSTENIBLE PARA LA REGION SUR (EMPRENDESUR)	-	0.0%	90,556,608	1.0%	91,946,831	0.8%	-	0.0%
	PROGRAMA DE DESARROLLO RURAL SOSTENIBLE PARA LA REGION SUR (EMPRENDESUR).	103,480,685	1.0%	54,678,409	0.6%	79,515,493	0.7%	-	0.0%
	Proyecto de Competitividad y Desarrollo Sostenible del Corredor Fronterizo Sur Occidental (PROLENCA)	36,724,403	0.4%	77,979,044	0.8%	171,474,407	1.4%	92,609,927	1.0%
	PROYECTO DE DESARROLLO AGRICOLA BAJO RIEGO (PDABR)	97,300,232	1.0%	198,086,699	2.1%	408,001,804	3.4%	281,341,184	3.0%
	Proyecto Desarrollo Agrícola Bajo Riego Valle de Jamastrán Fase I	89,024,677	0.9%	223,266,888	2.4%	374,795,912	3.1%	-	0.0%
28	Instituto Nacional de Conservación y Desarrollo Forestal	221,797,918	2.2%	174,838,917	1.8%	19,358,190	0.2%	50,986,426	0.5%
	APOYO A LA MODERNIZACIÓN DEL SECTOR FORESTAL (MOSEF)	161,184,711	1.6%	69,612,504	0.7%	-	0.0%	-	0.0%
	Programa de Adaptación al Cambio Climático en el Sector Forestal (CLIFOR)	16,000,000	0.2%	16,000,000	0.2%	11,000,000	0.1%	-	0.0%
	PROGRAMA Y ORDENAMIENTO DE DESARROLLO DEL TURISMO SOSTENIBLE EN LA REGIÓN DEL TRIFINIO (PROTUR)	386,776	0.0%	773,548	0.0%	541,484	0.0%	442,027	0.0%
	PROTECCIÓN DE BOSQUES TROPICALES Y MANEJO DE CUENCAS HIDROGRÁFICAS EN LA REGIÓN DEL TRIFINIO (CAMARENA)	44,226,431	0.4%	88,452,866	0.9%	7,816,707	0.1%	50,544,400	0.5%
Total general		10,163,836,609	100.0%	9,456,502,553	100.0%	12,047,233,963	100.0%	9,487,365,479	100.0%