



SECRETARÍA DE FINANZAS

**H  
O  
N  
D  
U  
R  
A  
S**

**República de Honduras**  
**Secretaría de Finanzas**

**Tomo VII**

**Presupuesto**

**General de Ingresos y Egresos  
de la República**

**Ejercicio Fiscal 2018**

**Programa de Inversión Pública**

**Tegucigalpa, M.D.C. Enero, 2018**

# Contenido

## **INTRODUCCIÓN**

### **I. MARCO CONCEPTUAL DE LA INVERSIÓN PÚBLICA**

- 1.1 Sistema Nacional de Inversión Pública de Honduras (SNIPH)
- 1.2 Interrelación de Actores Internos y Externos

### **II. MARCO LEGAL Y NORMATIVO DE LA INVERSIÓN PÚBLICA**

- 2.1 Lineamientos de la Política de Inversión Pública 2018-2021
- 2.2 Ley Orgánica de Presupuesto
- 2.3 Disposiciones Generales de Presupuesto Vigentes
- 2.4 Circulares

### **III. EVOLUCIÓN RECIENTE DE LA INVERSIÓN PÚBLICA Y PLAN DE NACION**

- 3.1 Inversión Pública 2011-2016
- 3.2 Inversión Pública Año 2016
- 3.3 Resultados Obtenidos a Diciembre 2017

### **IV. PERSPECTIVAS DE LA INVERSIÓN PÚBLICA 2018**

- 4.1 Nivel de la Inversión Pública por Gabinete Sectorial
- 4.2 Inversión Pública Institucional
- 4.3 Inversión Pública Sectorial
- 4.4 Categoría de Inversión Pública
- 4.5 Financiamiento

### **V. GESTIÓN DE LA INVERSIÓN PÚBLICA**

## **INTRODUCCION**

---

El Programa de Inversión Pública es uno de los instrumentos de planificación más importantes del Gobierno, ya que permite llevar a la práctica las políticas, planes, estrategias, programas y proyectos orientados a mejorar la calidad de vida de la población hondureña, haciendo uso óptimo de los recursos del Estado de forma que éstos brinden beneficios a los ciudadanos de manera oportuna, eficaz y sostenible. En ese sentido, los recursos invertidos producen mayor bienestar social a la comunidad, en coherencia con las prioridades de Gobierno establecidas en el Plan Estratégico de Gobierno “Plan de Todos para una Vida Mejor”.

Asimismo, la Ley Orgánica de Presupuesto en el artículo 58, establece que la Dirección General de Inversiones Públicas (DGIP) de la Secretaría de Finanzas, es el órgano técnico coordinador del Programa de Inversión Pública, teniendo entre sus funciones, la conformación del Programa Plurianual de Inversión Pública que las instituciones incluyen en sus planes operativos anuales y en sus respectivos presupuestos en el marco de las directrices que rigen el proceso de formulación (programación), aprobación, ejecución, seguimiento y evaluación y liquidación presupuestaria.

El presente documento está estructurado en cinco Secciones que incluyen: en la **Sección I** : se detalla el Marco Conceptual y hace referencia al Sistema Nacional de Inversión Pública (SNIPH).

En la **Sección II** se detalla el Marco Legal y Normativo de la Inversión Pública. Contiene los Lineamientos de política de Inversión Pública para el período 2018–2021, que permitirá a las instituciones del Gobierno, llevar a la práctica las políticas, planes y programas, con el fin de alcanzar los objetivos y estrategias de mediano y largo plazo.

La **Sección III** contiene la Evolución Reciente de la Inversión Pública 2011-2016, se destaca el comportamiento ascendente de la Inversión Pública. Así mismo el presupuesto vigente de la Inversión Pública para el año 2017, que al mes de Diciembre del mismo año asciende a L 27,771.8 millones (5.4% del PIB para dicho año) de los cuales L16,535.2 millones corresponden al Programa de Inversiones Públicas; dichos recursos fueron destinados a la ejecución de 165 programas y proyectos concentrándose la mayor inversión en el Gabinete Sectorial de Infraestructura Productiva con el 57% de la inversión, destacándose la inversión en infraestructura bajo la modalidad APP, seguido por el Gabinete Desarrollo e Inclusión Social con el 38.1%, en menor porcentaje los Gabinetes Sectoriales de Desarrollo Económico, Conducción y Regulación Económica, Prevención y Gobernabilidad y descentralización.

En la **Sección IV** se incluyen las perspectivas de la Inversión 2018, que en su mayoría corresponde a proyectos iniciados en años anteriores, Fideicomiso Vida Mejor, los Proyectos ejecutados bajo la modalidad de Asociaciones Público Privadas (APP) y se prevé el inicio de 18 proyectos que contribuyen de manera directa o indirecta con los objetivos del Plan de Gobierno “**Plan de Todos para una Vida Mejor**”.

Finalmente la **Sección V** describe la Gestión de la Inversión Pública.

Por su parte, se presentan Reportes del Programa de Inversión Pública 2017-2018, agrupada según la nueva estructura de Gobierno en Gabinetes Sectoriales, dividiendo el conjunto de programas y proyectos, ejecutados por las instituciones del Sector Público en 7 Gabinetes Sectoriales, los cuáles se describen: 1) Desarrollo e Inclusión Social, 2) Desarrollo Económico; 3) Conducción y Regulación Económica, 4) Infraestructura Productiva, 5) Gobernabilidad y Descentralización y 6) Prevención y 7) Defensa.

## I. MARCO CONCEPTUAL DE LA INVERSIÓN PÚBLICA

### 1.1 Sistema Nacional de Inversión Pública de Honduras (SNIPH)

El Sistema Nacional de Inversión Pública de Honduras (SNIPH), comprende un conjunto de principios, políticas, normas, metodologías y procedimientos comunes a todas las Instituciones Públicas, orientadas a ordenar el proceso de la inversión y concretar las opciones más rentables económica y socialmente, para priorizar, formular, financiar, ejecutar, dar seguimiento, monitorear y evaluar los proyectos que conforman el Programa Plurianual de Inversión, considerando las políticas públicas en el marco de la Visión de País y Plan de Nación.

El Programa de Inversión Pública (PIP) es uno de los instrumentos de planificación más importantes del Gobierno, ya que permite llevar a la práctica las políticas, planes, estrategias, programas y proyectos, enmarcados en la Planificación Estratégica del País.

El SNIPH está conformado por cuatro (4) componentes; i) Marco Legal y Normativo, ii) Desarrollo e Instrumentos Metodológicos, iii) Capacitación y iv) Sistema de información (Herramienta Informática), que se constituye como Banco Integrado de Proyectos (BIP).

El objetivo del SNIPH, es apoyar la toma de decisiones de gestión de la inversión pública para el logro de eficiencia y eficacia, en la utilización de los recursos de inversión, aplicando procesos de planificación, programación, ejecución, seguimiento, y evaluación de las intervenciones financiadas total o parcialmente con recursos públicos Internos y Externos.

La herramienta informática de dicho Sistema está estructurado en Módulos de acuerdo al ciclo de vida de proyectos; Pre inversión- Formulación de Proyectos,

Nota de Prioridad/Enmiendas, Inversión- Asignación de Convenios Organismos Fecha de inicio –Fin por Componente, Activación de Proyecto, Programación, Seguimiento y Evaluación y Cierre de Proyectos, tal como se muestra en el Cuadro No. 1.

MÓDULO	PROCESOS
Pre-Inversión	Formulación y Evaluación de Proyectos
	Nota de Prioridad
	Enmienda
Inversión	Asignación de Convenio, Organismos, Fechas Inicio-Fin por Componente
	Disponibilidad Fiscal Plurianual
	Activación de Proyectos
	Programación de Proyectos
Operación	Relación/Estructura de Proyectos con categoría programática
	Registro de Procesos de Contratación
	Registro de Ejecución de Procesos de Contratación
	Seguimiento y Evaluación de Procesos de Contratación
	Cierre del Proyecto
SEGURIDAD	Administración de Usuarios, Funciones y Perfiles
CLASIFICADORES	Administración de Clasificadores

Los programas y proyectos en ejecución (Arrastre) y nuevos que conforman el Programa de Inversión Pública que trasciendan al ejercicio fiscal 2018, deben estar registrados en el SNIPH, de acuerdo a los módulos correspondientes del ciclo de vida de proyectos.

Cabe mencionar, que con el propósito de no duplicar esfuerzos, el SNIPH está relacionado con el Nuevo Sistema de Administración Financiera Integrada (SIAFI-GES) en lo que respecta al flujo de información financiera de los proyectos de inversión pública, considerando la relación a nivel de Categoría programática.

### **1.2 Interrelación de Actores Internos y Externos:**

- Dirección General de Inversiones Públicas: Priorización de la Viabilidad de Proyectos, Programación física y financiera de las inversiones, Seguimiento Físico y Financiero de proyecto y cierre de Proyectos.
- Instituciones Sector Público: Comprende las Unidades encargadas de la formulación y ejecución de Proyectos.
- Dirección Presidencial de Planificación Estratégica, Presupuesto e Inversión Pública (DPPEPIP): Lineamientos de prioridad estratégica para la formulación y evaluación de nuevos proyectos.
- Dirección Presidencial de Gestión por Resultado (DPGR): Programación y ejecución Física: Generación de resultados de producción (final, intermedia) de proyectos de inversión pública a nivel de Proyecto y Componentes.
- Organismos Multilaterales y Agencias de Cooperación Externa: Gestión de financiamiento para Programas y Proyectos / Revisiones periódicas de cartera.

## **II. MARCO LEGAL Y NORMATIVO DE LA INVERSIÓN PÚBLICA**

---

### **2.1 Lineamientos de Política de Inversión Pública 2018-2021**

A continuación se enuncian un conjunto de criterios y directrices que orientan el destino de la inversión pública, con el fin de crear, ampliar, mejorar o recuperar la capacidad de producir bienes o servicios del Estado, contribuyendo a incrementar el patrimonio nacional:

- **Pre inversión**

La Secretaría de Estado en el Despacho de Finanzas, a través de la Dirección General de Inversión Pública, emitirá la respectiva Nota de Prioridad de los nuevos Programas y Proyectos que sean incorporados en el Programa de Inversión Pública (PIP), para lo cual las Instituciones del Sector Público solicitantes, deberán presentar el documento de proyecto de acuerdo a las guías metodológicas aprobadas para tal efecto, el cual deberá ser registrado en el Sistema Nacional de Inversión Pública de Honduras (SNIPH).

La Secretaría de Estado en el Despacho de Finanzas, a través de un Comité integrado por la Dirección General de Inversiones Públicas, Dirección General de Política Macro-Fiscal, Dirección General de Presupuesto, Dirección General de Crédito Público y Unidad de Contingencias Fiscales, emitirá opinión en forma conjunta con el fin de determinar si existe el espacio fiscal a fin de garantizar la sostenibilidad en el corto y mediano plazo como parte de las medidas adoptadas para el ordenamiento de las finanzas públicas, para el financiamiento de un programa o proyecto; dicha opinión será sometida a consideración del Gabinete Económico para su aprobación.

Una vez se cuente con el Espacio Fiscal y previo a la emisión de la nota de prioridad, se deberá contar con el Visto Bueno del Coordinador General de Gobierno a través de la Dirección Presidencial de Planificación Estratégica, Presupuesto e Inversión Pública y del Coordinador del Gabinete Sectorial.

- ***Financiamiento para Nuevos Programas y Proyectos***

Ninguna instancia gubernamental centralizada y descentralizada, así como corporaciones municipales, autónomas o semiautónomas podrán promover iniciativas de nuevos préstamos y donaciones sin contar con el Visto Bueno de la Secretaría de Coordinación General de Gobierno y de la Secretaría de Estado en el Despacho de Finanzas para garantizar el alineamiento con las prioridades presidenciales y las estrategias sectoriales en el marco de las competencias de las instancias correspondientes.

Igualmente los organismos financieros internacionales y privados deberán atender únicamente las gestiones y solicitudes realizadas a través de la Secretaría de Estado en el Despacho de Finanzas (SEFIN); lo anterior en cumplimiento al procedimiento establecido en la legislación vigente.

Ninguna gestión de financiamiento para programas y proyectos dará inicio sin contar con la Nota de Prioridad, emitida por la Dirección General de Inversiones Públicas y otros requisitos contemplados en las Leyes vigentes.

Se gestionará financiamiento únicamente para aquellos programas y proyectos priorizados, que resulten coherentes con las prioridades de las políticas y planes nacionales, sectoriales y regionales, que sean consistentes con las metas de gasto público y de endeudamiento externo que define el Marco Macro Fiscal Mediano Plazo.

- ***Proyectos en Ejecución***

Los programas y proyectos deben contar con Planes Anuales de Adquisiciones y Contrataciones; Plan Operativo Anual y Planes de Ejecución de Proyecto actualizados, los cuales deben ser enviados a la Dirección General de Inversiones Públicas, para el debido seguimiento físico financiero, así como copia de los contratos de obras en ejecución.

La Dirección General de Inversiones Públicas dará seguimiento y apoyo para el estricto cumplimiento a los Planes de Acción, Plan de Adquisiciones, Plan Operativo Anual, contratos obras, bienes y servicios en ejecución, a fin de identificar desfases y/o ampliaciones de fecha límite de desembolsos y períodos de ejecución establecidos en los convenios de financiamiento y que incurran en costos adicionales que asumiría el Estado, restringiendo las solicitudes de ampliaciones de plazos, esto aplica para todas las fuentes de financiamiento.

- ***Proyectos en Cierre***

Los proyectos que se encuentren en su fase final deberán dar fiel cumplimiento a lo siguiente:

- Cumplir en el tiempo establecido con las auditorías incluidas en los Convenios suscritos.
- Regularizar en el SIAFI los gastos efectuados y devolver ante la Secretaría de Finanzas los saldos no justificados o no utilizados, presentando el Informe de

Gastos Efectuados a la Dirección General de Crédito Público, con al menos dos meses antes de la fecha de cierre de cada proyecto, para proceder a realizar cualquier trámite que se estime conveniente ante el Organismo Financiador.

- Mantener en la Unidad Ejecutora únicamente el recurso humano necesario para cumplir con las actividades de cierre del proyecto (Ejemplo: Coordinador, personal administrativo-contable) para ello deberá contarse con la Opinión Técnica de la Dirección General de Inversiones Públicas
- Presentar a las Direcciones Generales de Inversiones Públicas y Crédito Público el Informe Final que contemple el cierre financiero, contable y de resultados obtenidos de cada Programa y Proyecto finalizado, así como el informe de auditoría de cierre.
- ✓ Realizar las previsiones necesarias para gastos de mantenimiento y operación una vez que el proyecto finalice, las cuales deberán estar incluidas dentro del presupuesto de cada institución.

## ***2.2 Ley Orgánica de Presupuesto***

En el Título III de la Inversión Pública, Capítulos II y III, de la Ley Orgánica de Presupuesto, se encuentran plasmadas las atribuciones que a la Dirección General de Inversiones Públicas se le han conferido por ley:

- **Artículo 58:** La Dirección General de Inversiones Públicas (DGIP), dicta Normas Técnicas de Inversión Pública las cuales están vigentes a la fecha y son la base para el diseño, implementación y seguimiento del Sistema Nacional de Inversiones Públicas de Honduras.
- **Artículo 62:** Previo a la gestión de Financiamiento de programas y proyectos las Instituciones del Sector Público, deberán gestionar ante la Secretaría de Finanzas /DGIP la emisión de Nota de prioridad.

## ***2.3 Disposiciones Generales de Presupuesto Vigente***

- **Artículo 89:** Posterior a la emisión de la Nota de Prioridad que emite la Secretaría de Finanzas, a través de la Dirección General de Inversiones Públicas, cuando se requiera modificar aspectos técnicos en la formulación del proyecto, tales como; inconsistencias en el nombre del proyecto, Unidad Ejecutora, localización, cobertura, incremento o disminución del monto total del proyecto, las instituciones del Sector Público, deberán solicitar a la Secretaría de Finanzas “Dictamen Técnico de Enmienda de Nota de Prioridad Emitida”.. Para este efecto, se requerirá que las instituciones del Sector Público, a través de las UPEG’s, adjunten la debida documentación de respaldo que permite el análisis técnico, para la emisión del Dictamen correspondiente.

- **Artículo 97:** En seguimiento a la implementación de la herramienta informática del Sistema Nacional de Inversiones Públicas de Honduras (SNIPH), todas las instituciones del Sector Público que ejecuten programas y proyectos de Inversión Pública, ya sea con fuentes nacionales y/o externas, modalidad Asociación Público Privado tendrán la obligatoriedad de formular y registrar con base a la Guía Metodológica General y mantener actualizada la información física y financiera de los mismos en el Sistema de acuerdo al ciclo de vida de los proyectos. Las enmiendas, ampliaciones de plazo y cambio entre categoría o componentes de inversión deberán registrarse en el SNIPH.
- **Artículo 100:** Todas las Instituciones del Sector Público que ejecuten programas y proyectos de inversión pública ya sea con fondos nacionales, externos o bajo la modalidad APP deberán registrar el contrato original y sus respectivas modificaciones si las hubiere en el Sistema Nacional de Inversiones Públicas de Honduras (SNIPH) para el respectivo seguimiento.

Cuando el proyecto sea financiado con fondos nacionales el análisis será en base a la Ley de Contratación de Estado, en caso que sea financiado con recursos externos, se aplicará la normativa del organismo financiero correspondiente, en seguimiento al Artículo 1 de la Ley de Contratación del Estado y las APP bajo el marco legal aplicable.

## 2.4 Circulares

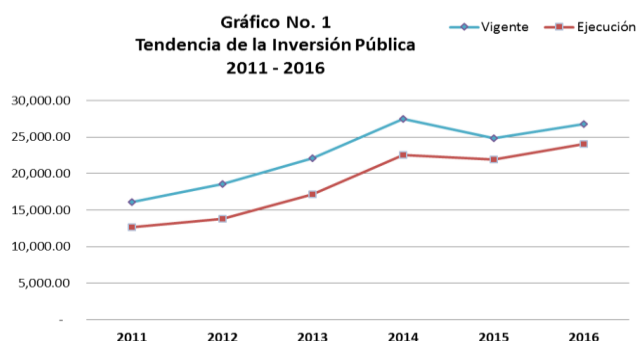
**Circular DGIP-001-2017;** se solicita remitir a la Dirección General de Inversiones Públicas (DGIP) la programación financiera mensual de los Programas y Proyectos considerando Presupuesto aprobado por el Congreso Nacional y Requerimientos adicionales indispensables para el cumplimiento de la programación física y financiera del presente ejercicio fiscal.

**Circular DGIP-002-2017;** Se instruye a las instituciones del Estado que se deberá contar con la Certificación de Espacio Fiscal para el financiamiento de un nuevo programa o proyecto, a fin de garantizar la sostenibilidad en el corto y mediano plazo como parte de las medidas adoptadas para el ordenamiento de las finanzas públicas, dicha opinión será sometida a consideración del Gabinete Económico para su aprobación.

## III. EVOLUCIÓN RECIENTE DE LA INVERSIÓN PÚBLICA Y PLAN DE NACIÓN

### 3.1 Evolución de la Inversión Pública 2011-2016

El Presupuesto Vigente promedio anual del período 2011-2016 fue de L22,660.1 millones de los cuales se ejecutó un promedio de 82%, siendo el año 2016 el que presenta el porcentaje más alto de ejecución con el 90% de ejecución. Se puede observar en el Gráfico No 1, un comportamiento del Programa de Inversión Pública cercano al 90% de





ejecución, a excepción del año 2012, que reporta la ejecución más baja de todo el periodo de análisis con tan solo un 74% de ejecución. Se denota además un despegue en la ejecución a partir del 2014 producto estructuración del Gobierno en Gabinetes Sectoriales y la implementación de acciones que tenían como prioridad, reducir el déficit fiscal y lograr la consolidación fiscal, procurando una mejor administración de los recursos del Estado; elevándose de 82% en el 2014 a 90% en el 2016, superando en diez (10) puntos porcentuales la ejecución promedio del periodo 2011 – 2013 (78%).

En el periodo 2011–2013 se presentó un incremento sostenido del Presupuesto Vigente del PIP, pasando de los L16,129.0 millones en el 2011 a L22,108.8 millones en el 2013, representando un crecimiento del 37%, la ejecución en el mismo periodo se mantuvo cercana al 77%. En el periodo del actual Gobierno 2014 – 2016, el presupuesto del año 2014 fue el más elevado con L27,530.97 millones, pero también fue el año con la menor porcentaje de ejecución (82%), reduciéndose a L24,826.1 millones en el año 2015, pero elevándose a L26,818.2 millones en el 2016; no obstante en dichos años la ejecución se elevó en 82% y 90% respectivamente, producto de las políticas de ajuste fiscal y de la implementación del Sistema Nacional de Inversión Pública de Honduras (SNIPH), que ha venido a controlar y ordenar la inversión pública nacional, a partir del año 2015 a la fecha.

El incremento en el Presupuesto de Inversión Pública en el actual periodo de Gobierno (2014-2017) es debido a la incursión en el año 2014 de proyectos ejecutados bajo la modalidad APP y el fideicomiso Vida Mejor lo cual se ve reflejado en la relación con el Producto Interno Bruto Nacional (PIB), donde paso de representar un 4.8% en el año 2011 y 5.9% en el año 2013 alcanzando el punto más alto en la relación con el PIB en el año 2014 en el que se alcanzó una relación porcentual del 6.7%, cayendo 5.62% en 2015, manteniéndose con el mismo valor para el año 2016.

En el período 2011 – 2016 la principal fuente de financiamiento de la inversión pública han sido los fondos externos, con un promedio anual de L12,244 millones (52% del presupuesto total de la inversión pública), de los cuales el 87% lo constituyen fondos de crédito externo, el 12% con fondos no reembolsables incluyendo la partición de la Cuenta del Milenio y el restante 1% provino de fuentes de alivio y condonación de deuda externa; además los fondos nacionales contribuyen en este mismo período con un promedio de L9,954 millones (48% del presupuesto total de la inversión pública) para un techo presupuestario promedio anual de L22,660.1 millones.

Es importante resaltar el comportamiento en la estructura del financiamiento en el período 2011 – 2016, donde la participación de los fondos nacionales se mantuvo alrededor del 48% en todo el periodo, a excepción del periodo comprendido entre 2011-2013 donde los fondos nacionales representaron únicamente un 28% en promedio; mientras que los fondos externos se mantuvieron en un porcentaje de participación del 52% y de estos los financiamientos más significativos identificados han sido los fondos reembolsables con organismos constantes en todos los años del período, como el Banco Mundial (BM),

Cuadro No.1  
Financiamiento de la Inversión Pública  
2011 - 2016  
Valores en Millones de Lempiras

Año	Fondos Nacionales	Fondos Externos					Total	Total
		Crédito Externo	Donaciones Externas	Alivio de la Deuda	Cuenta del Milenio	Otros Fondos		
2011	5,006.3	9,364.5	1,510.5	86.2	29.5	132.1	11,122.7	16,129.0
2012	6,309.7	10,922.9	1,164.6			150.5	12,238.0	18,547.7
2013	6,909.8	13,818.1	1,379.5			1.4	15,199.0	22,108.8
2014	15,577.7	10,577.2	1,367.1		4.5	4.5	11,953.2	27,531.0
2015	13,614.9	9,354.7	1,772.6		83.9	-	11,211.2	24,826.1
2016	15,077.4	10,175.8	1,446.1		115.7	3.3	11,740.8	26,818.2

Fuente: SIAFI y (Superintendencia de Alianzas Público Privadas (SAPP)

el Banco Centroamericano de Integración Económica (BCIE) y el Banco Interamericano de Desarrollo (BID), así como organismos bilaterales.

A nivel sectorial en promedio la Inversión Pública se ha concentrado en su mayoría en el Sector de Comunicaciones y Energía con un 48% promedio anual del período 2011-2016, seguido por el sector de Promoción y Protección Humana con un 35%, siendo los menos representativos los sectores de Agroforestal y Turismo; y Fortalecimiento Institucional abarcando un promedio de participación del 17%.

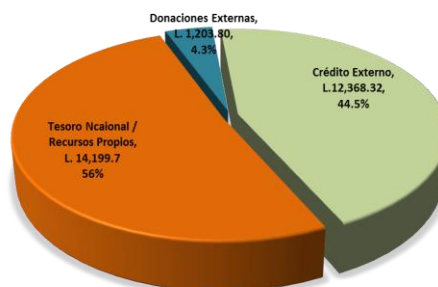
La importancia del sector de Comunicaciones y Energía es debido a que los subsectores de Vialidad, Transportes y Obras Públicas pertenecen a este sector. Así mismo, se toman en cuenta en este Sector las inversiones en proyectos ejecutados bajo la modalidad APP, mismos que en conjunto con las inversiones realizadas en el subsector de Energía, son inversiones claves y estratégicas para el crecimiento económico en el país de forma general.

Durante el período de análisis se puede observar la importancia que ha representado la Inversión Pública en Vialidad, Protección social y Energía, siendo los subsectores que más concentración de recursos presentaron, ya que juntos significaron el 62% (L95,929.70millones) del total de la inversión programada (L135.960.8 millones).

### 3.2 Inversión Pública Año 2017

La Inversión Pública (PIP) Aprobado para el ejercicio fiscal 2017 ascendió a L26,304.9 millones (L16,021.9 mm del PIP, L5,783.0 mm corresponde a los proyectos de Asociación Pública Privada (APP) y L4,500 mm del Fideicomiso Vida Mejor) al 31 de Diciembre reportó un presupuesto vigente de L27,771.8 mm (L17,488.8 mm del PIP, L5,783.0 mm APP y L4,500 mm Fideicomiso Vida Mejor) (5.5% del PIB proyectado para el presente año), recursos destinados a la ejecución 165 proyectos, 153 proyectos del PIP, 11 de APP y 1 Fideicomiso Vida mejor los proyectos poseen por objeto el incremento de los activos no financieros de las entidades que integran el Sector Público y los bienes de dominio público, con el fin de iniciar, ampliar, mejorar, modernizar, reponer o reconstruir la capacidad productiva de bienes y la prestación de servicios.

Gráfico No. 2  
Estructura Financiamiento de la INversión Pública  
Presupuesto Vigente 2017  
L.27,771.8 Millones



El 30% del Gran Total del presupuesto vigente ajustado es financiado por fuentes nacionales (incluye Vida Mejor), el 49% por fondos externos (de estos el 91% es financiado por crédito externo y el 9% por donaciones). El 21% restante corresponde a Asociaciones Publicas Privadas.

En las Disposiciones Generales de Presupuesto Vigentes (DGPV), para el ejercicio fiscal 2017, se incluyen lineamientos específicos orientados a ordenar y agilizar la ejecución de proyectos, acorde a las restricciones fiscales.

Es de mencionar, que de acuerdo a las DGPV, en su Artículo 24, que literalmente expresa: “Con el fin de evitar las incorporaciones de fondos externos provenientes de Préstamos, las instituciones públicas deberán revisar a lo interno de su presupuesto el nivel de ejecución, e identificarán con base a la priorización correspondientes los traslados de espacio presupuestario requeridos y deberán remitir a la Secretaría de Finanzas la solicitud de modificación presupuestaria correspondiente para la emisión del Dictamen.

Asimismo, la Secretaría de Estado en el Despacho de Finanzas, realizará los análisis correspondientes acorde a las metas de política fiscal definidas para el presente Ejercicio Fiscal e identificará el Espacio Presupuestario en la institución que lo requiera y lo disminuirá de otra, mediante el Formulario (FMP-05) denominado “Documento de Modificación Presupuestaria” generado por el SIAFI con base a la Nota Técnica que emita el Comité de incorporaciones Presupuestarias de la Secretaría de Estado en el Despacho de Finanzas, con base al Artículo 86 de esta Ley.

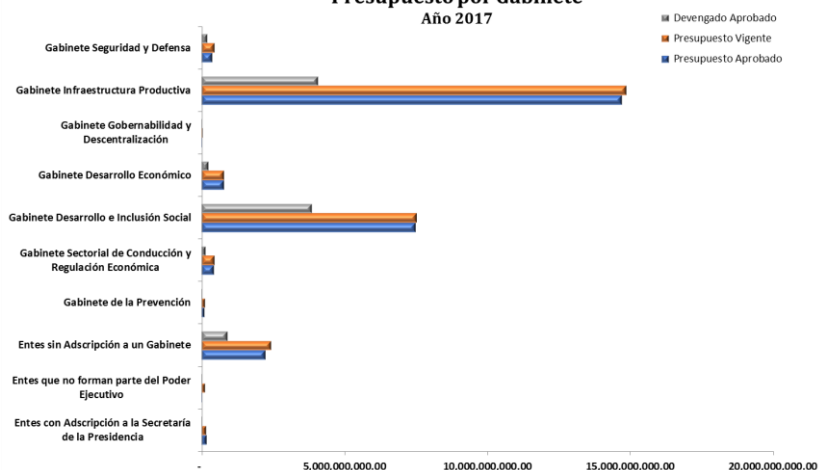
En el caso de los fondos provenientes de donación, apoyo presupuestario y otras fuentes externas, siempre que los mismos se reciban en el mismo año que se van a ejecutar se incorporaran automáticamente, caso contrario serán analizadas por el Comité de incorporaciones presupuestarias de la Secretaría de Estado en el Despacho de Finanzas.

Para el año 2017 el Congreso Nacional aprobó un monto total de Crédito Externo de L11,511.9 millones, destinados a financiar programas y proyectos de inversión pública, por lo que considerando los compromisos adquiridos con el Fondo Monetario Internacional, se han adoptado medidas de equilibrio (traslados entre instituciones) de fondos de crédito externo, a fin de no sobrepasar la Meta prevista en los créditos ejecutados en las instituciones de la Administración Central.

En cuanto a los fondos nacionales las instituciones que concentran el mayor porcentaje de recursos, destacan la Secretaría de Infraestructura y Servicios Públicos (INSEP), la Secretaría de Desarrollo e Inclusión Social (SEDIS), y la Secretaría de Salud (SESAL), por su parte la Empresa Nacional de Energía Eléctrica (ENEE) reporta el mayor porcentaje en fondos propios

Es importante mencionar que los proyectos del sector Infraestructura Productiva tienen problemas asociados a incrementos de costos por diversas situaciones: (i) impactos de sobrecostos que sobrepasan las cláusulas escalatorias en los contratos de obra, (ii) obras complementarias para la terminación/puesta en marcha de proyectos, (iii) obras de mitigación de riesgos, (iv) licencias ambientales; (v) Limitantes en el

**Grafico No. 3**  
**Inversión Pública**  
**Presupuesto por Gabinete**  
**Año 2017**

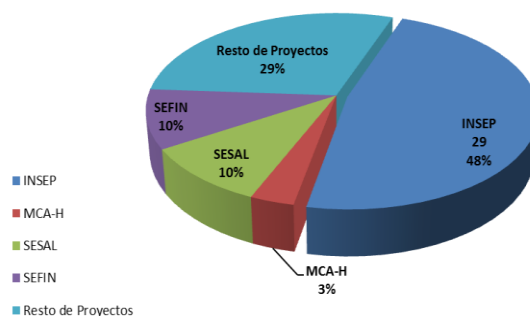


flujo de caja de la TGR para hacer frente a obligaciones pendientes de pago, entre otras.

De los proyectos que finalizan para el año 2017 se hace un recuento total de 61 proyectos, considerando sin embargo fueron otorgados ampliación de Plazo a proyectos que no lograron finalizar en el tiempo previsto, concentrándose el mayor porcentaje en INSEP, en la Secretaría de Salud y Secretaría de Finanzas.

Dentro de los principales entregables de los proyectos a finalizar tenemos INSEP: 1) Pavimentación de 38.4 kilómetros, de carreteras secundarias, 2) Mantenimiento mayor y reparación de 357.2 Km de tramos carreteros, 3) 10 estudios Pre inversión Vial, 4) Pavimentación de 85.7 km de calles con Concreto Hidráulico. SESAL: 1) Infraestructura y equipamiento de los Hospitales de San Lorenzo, Enrique Aguilar, Juan Manuel Gálvez, Mario Catarino Rivas y Leonardo Martínez, 2) Aumento de la cobertura y calidad de servicios de salud a través de gestores descentralizados. SEFIN: 1) 8,711 Eco-fogones recibidos, 2) Mejoras a las aduanas de Agua Caliente, Amatillo, Guasaule y El Florido, Centro de Datos y Monitoreo de la SAR y Remodelación del Edificio Tributario de San Pedro Sula, 3) Sistema de Administración de Municipalidades (SAMI) implementado en 100 municipalidades y en 30 mancomunidades, 4) Reacondicionamiento del edificio de la Aduana de Puerto Cortes. ENEE: 1) Construcción de líneas de sub transmisión en 34.5 KV y redes secundarias de distribución en 240/120 v. 2) Construcción de la Subestación en Catacamas beneficiando a 744 comunidades. Secretaría de Seguridad: 1) Formación y capacitación de 3000 policías y fiscales, 2) Construcción y equipamiento del Instituto Técnico policial (ITP), 3) Remodelación y equipamiento de 81 Estaciones Policiales.

**Grafico No. 4**  
**Proyectos que Finalizan en la Gestión 2017**



### **3.3 Resultados Obtenidos a Diciembre 2017**

#### **Gabinete de Infraestructura Productiva**

El Gabinete de Infraestructura se centra para la construcción y rehabilitación de las principales carreteras del país, tales como Corredor Agrícola, Corredor Logístico, La Esperanza Camasca, Corredor Pacífico entre otros, Proyectos APP como Centro Cívico Gubernamental, La construcción de Aeropuerto Palmerola, la dotación de nuevas líneas de telefonía fija, electrificación rural, transmisión y distribución de energía, concentrando la Institución de INSEP y la Empresa Nacional de Energía Eléctrica (ENEE). La inversión del Gabinete Sectorial es financiada en un 25% por Fondos Nacionales, 5% de Donaciones, 1% Créditos Internos y un 69% por Fondos Externos provenientes de organismos multilaterales como BCIE, BNDES, BID, BM, OFID y Gobiernos de países amigos como China.

Este Gabinete cuenta con un presupuesto vigente de L14,855.0 millones (incluye APP L5,783.6 mm) para el año 2017, una ejecución anual de L4,064.7 millones (27.0%).

## Carreteras:

- **Programa de Integración Vial (Financiado por el BID):** Tramo Júcaro Galán - El Amatillo (38.7 Km): el Lote A Júcaro Galán – Desvío El Tránsito (Astaldi) presenta una ejecución física del 83.13%, el Lote B Desvío el Tránsito – El Amatillo (Prodecon) presenta una ejecución física del 77.32%. Con la aprobación de las modificaciones No. 2 a los contratos de obra se ampliaron los montos de contrato y el plazo de ejecución de noviembre 2017 a febrero de 2018.
- **Tramo Júcaro Galán – Choluteca (56.05 Km):** el Lote A Júcaro Galán – Santa Elena (Astaldi) presenta una ejecución física del 57.92%, el Lote B Santa Elena – Choluteca (Prodecon) presenta una ejecución física del 91.5%. Está pendiente de firma la modificación No. 2 donde se amplía el monto de los contratos de obra y el plazo de finalización de ambos lotes, finalizando el Lote A en mayo de 2018 y el Lote B a finales de diciembre de 2017.

Cabe mencionar que en el 2017 de los 94.75 kilómetros que conforman los tramos antes mencionados se lograron pavimentar 59.33km.

- **Tramo Choluteca – Guasaule (41.7 km):** Se ha dividido en Lote A Choluteca - Desvío San Bernardo y Lote B Desvío San Bernardo – Guasaule, firmando contrato para ambos lotes el 9 de octubre de 2017 y finalizando en febrero y marzo de 2019 respectivamente.

Se iniciaron las actividades de Limpieza de Derecho de Vía (despejar el terreno indicado de ramas y árboles caídos, troncos, matorrales secos y escombros) y Mantenimiento de la Carretera (excavación de bache, base triturada para bacheo y riego de liga, con un avance físico al 31 de diciembre de 1.08% y 0.99% (Lote A y B respectivamente).

Durante el último trimestre del año se brindó mantenimiento a 162 km de caminos vecinales y secundarios que alimentan el Corredor Pacífico a través de 13 microempresas asociativas de conservación vial, constituidas por 132 socios. El total de kilómetros con mantenimiento en 2017 es de 670.95.

- **Programa de Rehabilitación del Corredor Agrícola financiado por BID:** Sección V (El Carbón-Bonito Oriental) finalizó en el mes de mayo de 2017, entregando 45.67 km pavimentados, de los cuales 7.18 km corresponden a 2017. Igualmente, en junio se finalizó la construcción de la Sección VI “Bonito Oriental - Corocito “, con un total de 8 km. Durante el último trimestre de 2017 se realizó el cierre financiero de ambos tramos.

El proyecto inició su periodo de cierre financiero de los convenios de crédito, teniendo tres meses para justificar gastos, liquidar los contratos vigentes y presentar el informe de cierre y de auditoría final.

- **Construcción del Corredor Logístico Villa de San Antonio – Goascorán Sección I-A y I-B (Financiado por BCIE):** Sección I-A Villa San Antonio - Lamaní se encuentra finalizado al 100% (2014). Física y financieramente. Por su parte La Dirección General de Carreteras ha instruido a la coordinación de la concesión en INSEP, para que se realice la recepción por parte del Concesionario COVI del tramo finalizado.

La INSEP ha presentado la documentación necesaria para lanzar el proceso de licitación de acuerdo a lo solicitado por el BCIE. Sin embargo al contar la INSEP ya con la No Objeción por parte del BCIE no publican el concurso, debido a que se está a la espera de instrucciones por el BCIE, esto debido a que mediante el Decreto Ejecutivo No. 16-2017 se ha cambiado la potestad de ejecutar las obras con Fondos BCIE a INSEP pasando ahora a INVESTH.

Cabe que la obra ejecutada mediante la contratación directa a PRODECON para la Sección I-B (Lamaní-Quebrachal) se ha realizado un pago parcial a la Empresa Constructora por un monto de L31.0 millones, de igual manera se realizó el pago parcial de L4.0 millones a la empresa supervisora.

- **Construcción del Corredor Logístico Villa de San Antonio – Goascoran Sección II y III (Financiado por BCIE):** El proyecto se encuentra en ejecución con un avance Físico del 76.85% la cual no ha sido muy favorable debido a los retrasos en los pagos al Contratista ya que solo se pudo realizar la cancelación de estimaciones por un monto de US\$11.0 millones en el mes de julio 2017.

Por lo anterior y debido a la ausencia de la Empresa Supervisora no se han podido cancelar las estimaciones presentadas desde el mes de Junio a Diciembre 2017, las cuales alcanzan un monto de US\$ 9.0 millones.

Cabe mencionar que ya se cuenta con la contratación de la nueva Empresa Supervisora la cual es el consorcio GETINSA-PAYMA-CONASH-GIP y tendrá un plazo de 45 días para validar estimaciones presentadas de Junio a Diciembre 2017 para de esta forma efectuar el pago de a la Empresa Constructora.

En cuanto a la obra queda pendiente de pavimentar 36 km de 4 carriles de un total de 48km, debido a que solo se encuentran pavimentados 12 dentro de los cuales se colocara una sobre carpeta de 4 cm esto con el objetivo de reforzar y mejorar la vida útil del pavimento del recapeo de los 12 km se han realizado a la fecha se han realizado 9 km.

En cuanto a la obra queda pendiente de pavimentar 36 km de 4 carriles debido a que solo se encuentran pavimentados 12 dentro de los cuales se colocara una sobre carpeta de 4 cm esto con el objetivo de reforzar y mejorar la vida útil del pavimento del recapeo de los 12 km se han realizado a la fecha se han realizado 9 km.

En cuanto a la construcción de los 10 puentes con los que cuenta el proyecto 9 de ellos están finalizados la construcción de la Super-Estructura llegando a la construcción de la losa

La INSEP durante el mes de Diciembre 2017 realizó la solicitud a la SEFIN para la reconstitución del fondo rotatorio por US\$10.0 millones para el préstamo BCIE 2205.

- **Rehabilitación del Corredor de Occidente Tramos la Entrada-Santa Rosa de Copan y La Entrada- El Florido (BCIE /BEI/ BCIE LAIF/UE/):** el proyecto se encuentra conformado por tres lotes los cuales están realizando las mismas actividades tales como remoción de alcantarillas existente, se realizó la colocación de mezcla asfáltica en las zonas dañadas del proyecto, construcción de tragantes y cabezales entre otras actividades.

- **Lote1 La Entrada- Santa Rosa:** Reporta un avance de físico-financiero acumulado del 3.82%, por un monto ejecutado acumulado en obra de US\$1,771,1 mm con un desfase de +0.53%.
- **Lote2 La entrada – Los Ranchos:**  
Al 31 de diciembre de 2017, el proyecto reporta un avance físico acumulado del 3.46%, por un monto ejecutado acumulado en obra de US\$1,325.8mm, con un desfase de -0.93%.
- **Lote 3 Los Ranchos- El Florido:**  
Al 31 de diciembre de 2017 el proyecto reporta un avance físico acumulado del 2.41%, por un monto ejecutado acumulado en obra de US\$1,147,971.53, con un desfase de +2.15%.
- **Construcción, Rehabilitación y Ampliación de la Carretera CA-5 Sur:** Tegucigalpa - Júcaro Galán (BCIE): El proyecto cuenta con una ejecución global del 79.06%, destacando el tramo 3 (17.5 km) con un 100% el cual finalizó el 22 de agosto del 2017, El tramo Júcaro Galán- La venta del sur (37.86 km) cuenta con un 74.9% correspondiente a la pavimentación de 28.4 km, y el Tramo Cerro de Hula - la Venta (32.16 km) con un 66% que corresponden a la pavimentación de 21.2 km. A pesar de haber tenido un leve descenso en la ejecución física durante el mes de diciembre el proyecto cuenta con un buen ritmo de ejecución.

Es importante mencionar que actualmente se encuentra en el BCIE la modificación No. 2 la cual contempla la reparación de las 11 fallas en El tramo Júcaro Galán- La venta del sur por un monto de US\$4.2 millones y 6 fallas en el Tramo Cerro de Hula - la Venta por un monto de US\$3.6 millones. Por lo anterior se incrementa el costo del proyecto en US\$7.8 millones. De igual manera la Modificación No. 2 tendrá como fecha fin para el proyecto el 17 de julio 2018. (A la espera de la No Objeción por parte del BCIE para el financiamiento).

Los tiempos de espera para los usuarios de la vía se han reducido, esto debido a la unión del tramo 3 y 2 lo que provoca quedando un solo reten en la denominada cuesta de la Moramulca. Por lo anterior y para tener una buena gestión vehicular y no afectar el retraso a los usuarios de la vía las empresas constructoras tienen contemplado que en el tramo uno se terminaran 2 carriles en los primeros 10 km de la Cuesta la Moramulca.

## Energía

- **Programa de Apoyo a la Integración de Honduras en el Mercado Eléctrico Regional (BID):** Pagos efectuados durante el periodo por la suma de USD 3,700.3 mm y ejecución financiera acumulada al 31 de diciembre de 2017 de USD 4,494.4 mm que representa el 20% del Contrato de Préstamo.

Orden de inicio de las obras para la Construcción y Pruebas de las Mejoras a las Subestaciones Eléctricas de Cañaveral y Rio Lindo.

Finalización de obra Primera Etapa para Mejoramiento de Oficinas y Campamento del Complejo Hidroeléctrico de Cañaveral y Rio Lindo.

Diseño y asesoría en la programación e implementación de bases de datos para facilitar la evaluación de resultados y rendición de cuentas realizado.

Envío para No objeción del BID informe de evaluación de hojas de vida para la contratación de elaboración del Plan de Inversión para el desarrollo de proyectos hidroeléctricos estatales emblemáticos.

Publicación de documento de licitación para la Adquisición de un Sistema de Medición Comercial para Plantas Propias de ENEE

- **Proyecto Hidroeléctrico Patuca III (Piedras Amarillas) Fase II:** Construcción de Obras: El trabajo de construcción principal se ha centrado en tres áreas: i) la cortina, ii) casa de máquinas y, iii) túneles de conducción. Las obras civiles en la construcción de la cortina fueron finalizadas al 100% cumpliendo lo programado para el trimestre, mientras que en casa de máquinas certifican las actividades de obras civiles conforme a lo programado para el período previo al inicio de la instalación de los equipos electromecánicos. El porcentaje de ejecución en avance ponderado alcanza el 75% de toda la obra, la misma se estime que finalice 21 de septiembre 2018.

Diseño Básico de Fase II: El Contratista ejecuta las obras del proyecto bajo los términos del Contrato EPC/Llave en Mano, utilizando el esquema fast-track, se revisa el diseño sobre la marcha y se reciben en UEPER los planos as-built (como construido) para documentar el diseño de todas las obras civiles, eléctricas y mecánicas. En este cuarto trimestre se han recibido a satisfacción los diseños finales de la línea de transmisión y se continúa con la revisión de los diseños finales para aprobación de la ampliación de la subestación en Juticalpa.

Proceso de Indemnización de Tierras: Durante este período se han ejecutado L. 61.2MM en pagos por indemnización al grupo de 64 propietarios que tenían saldos pendientes; en este momento restan solamente 3 propietarios por indemnizar conforme a los valores de deuda reconocida, misma que asciende a L. 38.8MM. Adicionalmente, la Comisión Interinstitucional de Avalúo entregó 55 Informes de Avalúo completados y se cuenta con 4 escrituras en proceso de elaboración, asignación notaria e inscripción y 3 escrituras con pago a nivel de devengado, cuyo valor asciende a L. 8.17MM.

Obras de Fase I: La Dirección Ejecutiva ha exigido al Contratista obtener el acompañamiento legal de un asesor local que le apoye para completar la presentación de los documentos originales para proceder con la revisión de obras, maquinaria y equipo correspondientes a la ejecución de la Fase I, con el propósito de agilizar el proceso de liquidación física y financiera de estas actividades, realizando el traspaso de activos a favor de ENEE, tal y como la legislación hondureña requiere.

- **Proyecto de Rehabilitación y Repotenciación del Complejo Hidroeléctrico Cañaveral - Río Lindo Préstamo BID 3435/BL-HO:** Orden de inicio de las obras para la Construcción y Pruebas de las Mejoras a las Subestaciones Eléctricas de Cañaveral y Río Lindo. Finalización de obra Primera Etapa para Mejoramiento de Oficinas y Campamento del Complejo Hidroeléctrico de Cañaveral y Río Lindo. Diseño y asesoría en la programación e implementación de bases de datos para facilitar la evaluación de resultados y rendición de cuentas realizado. Envío para No objeción del BID informe de evaluación de hojas de vida para la contratación de elaboración del Plan de Inversión para el desarrollo de proyectos hidroeléctricos estatales emblemáticos. Publicación



de documento de licitación para la Adquisición de un Sistema de Medición Comercial para Plantas Propias de ENEE.

Préstamo HO-P6, Financiamiento JICA: La Agencia de Cooperación Internacional del Japón (JICA) mediante Oficio No. JICA 0240 dio su No Objeción para la contratación directa de la Firma Auditora PricewaterhouseCoopers, considerando que esta firma fue sometida a un proceso de Contratación "Selección Basada en Calidad y Costo" (SBCC) para el Contrato de Préstamo 3435/BL-HO. En vista que dentro de los recursos externos no estaba contemplado los costos de la Auditoría, JICA dio su beneplácito para utilizar recursos financieros de la Categoría "F" y cubrir este costo. Con respecto a la contratación de la auditoría únicamente será para que audite la ejecución de la Categoría B "Equipo Auxiliar e Instalaciones Civiles" ya que solo esta porción del préstamo se manejará mediante Anticipo. A la fecha no hay desembolsos ni ejecución de la Categoría "B".

ATN/OC-14905-HO del proyecto Rehabilitación y Repotenciación del Complejo Hidroeléctrico Cañaverall - Río Lindo Préstamo: El avance físico al 31 de diciembre de 2017 de la ATN es 100% y el avance financiero de 100%.

#### **Gabinete Sectorial de Desarrollo e Inclusión Social**

Tiene un presupuesto vigente de L. 4,104,326,618, logrando ejecutar a nivel de devengado anual L.3,726,712,173 equivalente el 91% respecto al presupuesto vigente respectivamente. La mayor inversión del sector se concentra en la SEDIS (52%), Secretaría de Salud (15%), FHIS (11%) y el resto las demás instituciones que conforman el sector. Los principales rubros de inversión que forman parte del Gabinete Sectorial de Desarrollo e Inclusión Social, están destinadas a inversión en desarrollo humano en las poblaciones más vulnerables, mejoramiento y cobertura de los servicios de salud y la red hospitalaria del País y proyectos de infraestructura (productiva, social, básica), fincas y cultivos; electrificación, (instalación de sistemas solares), extensión de red y rehabilitación de caminos rurales, construcción (sistema de agua potable, conexiones domiciliarias, obras civiles de agua y saneamiento; estudio y diseño para proyectos de alcantarillado; educación, salud.

Las distintas Instituciones del Sector registraron diferentes avances de ejecución de sus proyectos entre los cuales se destacan:

- **Programa de Mejoramiento del Acceso y Calidad de Servicios y Redes de Salud**, Mediante el préstamo BID-2943/BL-HO, En el periodo de análisis realizó una ejecución financiera del 100% en relación al presupuesto vigente, efectuando los últimos pagos a Gestores de Primer Nivel y de Segundo Nivel de atención de salud, pago a la Consultoría e Implementación del Modelo Nacional de Salud, Implementación del Programa Piloto del Aplicativo para la Administración del Convenio de Gestión del Primer y Segundo Nivel en el Departamento de Lempira. Primera Evaluación Operativa del Modelo Descentralizado que incluye la sistematización, elaboración de un plan de recomendaciones y ajustes operativos al Modelo de Gestión Descentralizada, la asistencia técnica para la evaluación concurrente y pago a la Auditoría Financiera.

- **Programa Fortalecimiento de la Red Hospitalaria Materno Infantil (BID-2743/BL-HO):** El programa ha logrado la ejecución física de las cinco obras de los Hospitales: Enrique Aguilar Cerrato en Intibucá (100%), Juan Manuel Gálvez en Lempira (100%) para la Construcción del Bloque Materno Infantil, Hospital de San Lorenzo, en Valle (100%), para la Construcción de Consulta Externa y Obras Varias, Leonardo Martínez en Cortés (100%) para la Construcción del Bloque Quirúrgico y Mario Catarino Rivas en Cortés, (100%) para la Ampliación de la Emergencia Pediátrica, realizados todos los pagos del equipo Instrumental Quirúrgico, Equipo Médico, No Médico y Mobiliario para los Hospitales Juan Manuel Gálvez, San Lorenzo y Enrique Aguilar Cerrato.

Asimismo, se realizaron acciones en el Componente de Fortalecimiento de la Capacidad Institucional de la SESAL: realizada la evaluación técnica concurrente y de Impacto, monitorias realizadas a Gestores Descentralizados, Gestión de Hospitales Fortalecida, realizada la estrategia de comunicación, y Gestores de Hospitales Capacitados, y pago de auditoría Financiera final.

- **Programa de Apoyo Al Sistema Protección Social (BID-3371/BL-HO):** En el Componente de Transferencias Monetarias con Corresponsabilidad, durante el periodo reportado se llevó cabo la segunda entrega de Transferencia Monetaria Condicionada (TMC), a la fecha de emisión de este informe no se cuenta con el cierre digital de la misma; sin embargo, se cuenta con el dato preliminar de 145,531 hogares beneficiarios en los departamentos siguientes: Choluteca (20,073 Hogares); Copán (7,505 Hogares); El Paraíso (16,528 Hogares); Francisco Morazán (12,954 Hogares); Intibucá (18,962 Hogares); Lempira (29,530 Hogares); Santa Bárbara (16,806 Hogares); La Paz (14,495 Hogares) y Valle (8,678 Hogares). En el mes de diciembre, se realizó el pago de la comisión bancaria correspondiente a la primera entrega de TMC del año 2017, en los Municipios de Santa Rosa de Copán, Copán Ruinas, y Corquín al Banco de Desarrollo Agrícola (BANRURAL). Debido al conflicto político no se logró completar el pago de la segunda entrega de TMC con recursos de esta operación, se estima reanudar la segunda entrega en el mes de enero del 2018.
- **Programa Modernización de la Infraestructura Educativa y su Gestión (PROMINE) Fase III, (KFW):** Fase III contempla 48 proyectos (incluye un proyecto de equipamiento) los cuales han ingresado al ciclo de proyectos del FHIS. Este número de proyectos que se aprobarán variarán en base al costo de los mismos y la disponibilidad de recursos.

Entre los principales retos que enfrenta el PROMINE-KfW se mantienen los indicados en el informe anterior entre otros:

Se han terminado 19 proyectos con los cuales se beneficiaron a 6,467 personas (alumnos y personal administrativo) y se generaron 546 empleos.

- **Financiamiento Adicional Proyecto de Infraestructura Rural (PIR) BM 5289-HN,** El año 2017 cierra con una ejecución presupuestaria de 97.50% al 31 de diciembre; la diferencia por ejecutar se debe, en su mayoría, a una estimación de obra del subproyecto de Rehabilitación de Caminos Rurales Tramo El Roble - Susuma, Municipio de Piraera y la transferencia a la Mancomunidad CAFEG por concepto de Supervisión y Capacitación del subproyecto de

Ampliación del Sistema de Alcantarillado Sanitario y Planta de Tratamiento Casco Urbano del Municipio de Candelaria, ambos en el departamento de Lempira. En el IV trimestre 2017 se solicitó a la Secretaría de Finanzas una incorporación presupuestaria por L. 6,472,039.00, bajo el componente B “Servicios de Infraestructura Rural”, resultando el presupuesto vigente en L. 89, 155,169.00.

En el sector de Agua y Saneamiento, actualmente se encuentran en ejecución dos (02) construcciones de sistemas de alcantarillado sanitario y planta de tratamiento en los cascos urbanos de los municipios de San Andrés y Santa Cruz, en el departamento de Lempira con un 45% y 60% de porcentaje de ejecución respectivamente. Se tienen dos (02) subproyectos listos para dar inicio a sus obras en los primeros meses del 2018.

En el sector de Caminos Rurales, se encuentran en ejecución seis (06) subproyectos de rehabilitación de caminos; en los municipios de San Francisco y Piraera en el departamento de Lempira, municipio de Orica departamento de Francisco Morazán y Municipio de Concepción en el departamento de Intibucá. Para este sector, durante el IV trimestre se reportan como finalizados dos (02) subproyectos: Rehabilitación de Caminos Rurales Tramo El Barreal - El Portillo La Montaña (2.25 km) y Tramo Santa Lucía – Castaño (12.00 km), ambos ubicados en el Municipio de Santa Lucía, Departamento de Intibucá. Se registran 409 beneficiarios con la finalización de estos caminos, asimismo se generaron 30 empleos locales.

En el sector de Electrificación Rural por extensión de red, actualmente no se encuentran subproyectos en ejecución, sin embargo el informe de evaluación del sub proyecto RorrUCA Centro de San Francisco, Lempira, ha sido concluido por parte de la Mancomunidad CAFEG y se encuentra en proceso de certificación por parte de la Dirección de Contrataciones de FHIS. Mientras que el expediente del sub proyecto de la comunidad El Pedernal en Camasca, Intibucá y la comunidad de Susuma en el municipio de Piraera, Lempira, incluyendo las bases de licitación, se ha remitido al Especialista de PIR para su revisión

#### **Gabinete Sectorial de Conducción y Regulación Económica:**

Para el año 2017, el Gabinete Sectorial de Conducción y Regulación Económica cuenta con un presupuesto en el Programa de Inversión Pública Aprobado de L.433,100,017, mismo que fue reducido en un 31% (L.136,335,045), reflejando un presupuesto vigente para el final del cuarto trimestre de L.296,764,968; dicha reducción está contemplada dentro de las medidas tomadas para el control del déficit fiscal, realizando traslados entre estructuras presupuestarias de actividades a proyectos.

El Gabinete está integrado por dos (2) Instituciones del Sector Público (una de la Administración Central y una de las Instituciones Descentralizadas) las cuales en conjunto agrupan 13 programas y proyectos de inversión, con una ejecución al IV Trimestre de L.242,242,036 (82%) en relación al presupuesto vigente ajustado

La mayor inversión del Sector se concentra en SEFIN (99%) y el restante 1% BANHPROVI, comportamiento que resulta de la participación de los programas y proyectos adscritos en ambas instituciones y sus correspondientes asignaciones presupuestarias vigentes.

Cabe destacar que en el año 2017 finalizaron dos de los principales proyectos ejecutados en este Gabinete; El Proyecto Modernización de la Aduana de Puerto Cortés y Financiamiento Adicional Proyecto de Modernización del Sector Agua Potable y Saneamiento (PROMOSAS).

### **Gabinete Sectorial de Desarrollo Económico:**

Al IV Trimestre del 2017, El Gabinete Sectorial de Desarrollo Económico cuenta con un presupuesto Vigente Ajustado de L.920,002,336 y un Devengado Anual de L.522,776,140 (57%). En general el Gabinete presenta un nivel de ejecución aceptable, siendo el ICF el que presenta la mayor ejecución (95%) seguido por la SAG con un 53% y la STSS con un 12%.

Los principales rubros de inversión que forman parte del Gabinete Sectorial de Desarrollo Económico, están enfocados en la ejecución de Planes de Negocios, implementación de Sistemas de Riego, Modernización y Conservación Forestal y Medio Ambiente y Mejoras en zonas turísticas y culturales.

Los recursos presupuestados en el Gabinete Sectorial de Desarrollo Económico están orientados a la ejecución de 8 proyectos, mismos que son financiados con Fondos Externos por L.884,363,528.0 (96%) y Fondos Nacionales que ascienden a L. 35,638,808.0 (4%). El financiamiento externo es aportado por el FIDA, BCIE, OFID, GEF, Alemania, Exim Bank of India y la Unión Europea.

La Secretaria de Agricultura y Ganadería (SAG) presenta avances físicos (53%) y financieros de baja ejecución (57%), debido a que existen en proceso varias licitaciones que representan un alto nivel de compromiso financiero, las cuales que se ejecutaran en el primer Trimestre 2018. La baja ejecución a nivel institucional se debe entre otras razones:

- **Proyecto de Desarrollo Agrícola Bajo Riego (BCIE):** logro realizar pagos de anticipos de Olomán y San Sebastián para el año 2017 por un monto de L.83.0 mm
- **Proyecto de Desarrollo Agrícola bajo Riego del Valle de Jamastrán (financiado por Exim Bnak India):** El equipo a utilizar todavía está en el puerto, se han presentado problemas para el desembarque de los mismos, lo que ha generado gastos por almacenamiento y multas las cuales deben ser cargadas al Proyecto. La Empresa Contratista Apollo presentó la programación de ejecución del Proyecto, misma que no se ha cumplido, por lo anterior la SAG solicitó a SEFIN incorporación de fondos al Presupuesto por un monto de L.275.0 millones, pero que al final no fueron utilizados dichos recursos.

Con relación a la STSS su ejecución en este IV Trimestre fue baja (12%), entre las causas de la baja ejecución se destacan los tramites lentos en la gestión de exoneración del pago de impuesto sobre ventas, que actualmente se encuentran pendientes de solución por las autoridades competentes de la STSS, lo que impide una alta generación de órdenes de compras exoneradas de impuestos sobre ventas con fondos de EURO+LABOR (financiado por Unión Europea) Otras razones que han obstaculizado la ejecución fueron no considerar las incompatibilidades entre las disposiciones generales de presupuesto y las disposiciones técnicas y administrativas de ejecución establecidas en el Convenio de Financiamiento, al momento de su firma, provocaron retrasos en la aprobación del Presupuesto-Programa para el Desembolso N.1 de fondos.

Además, no se pudieron iniciar a tiempo los procesos planificados de convocatoria, selección y contratación para los servicios concesión de subvenciones, que ejecutarán instituciones públicas o privadas, que concentran un número importante de acciones previstas en el Presupuesto Programa. Así mismo, hay lentitud en las asignaciones que representan recursos de contrapartida del Gobierno en relación a los convenios internacionales que financian los programas y proyectos, diseño conceptual y tecnológico del Sistema de Información de empleo, seguridad social y productividad, fortalecimiento del Observatorio del Mercado laboral (OML), así como la Gestión administrativa del proceso de adquisición del equipo para el Sistema de Información, a implementarse en el 2018. Se efectuaron incorporaciones presupuestarias de donaciones a fin de contar con disponibilidad necesaria para ejecutar las actividades de su planificación anual. Asimismo, se efectuaron traslados entre estructuras presupuestarias de actividades.

Esta situación significa un riesgo alto para la ejecución en tiempo y forma de las actividades programadas, que tienen plazos definidos para su implementación.

#### IV. PERSPECTIVAS DE INVERSIÓN 2018

El monto de la Inversión Pública 2018 asciende a L25,633 millones, representando el 4.4% del PIB proyectado; Está conformado por 76 proyectos, además del fideicomiso Vida mejor (L4,500 millones) y 9 Proyectos ejecutados bajo la modalidad APP (L7,816 millones) adicionalmente se prevé el inicio de 18 proyectos nuevos, 37 Finalizan en el año 2018 y 39 después del mismo año. La Inversión Pública representa el 10.4% del proyecto de Presupuesto total de Egresos e Ingresos de la República para el año 2018.



#### 4.1 Nivel de la Inversión por Gabinete Sectorial

**Desarrollo e Inclusión Social:** Este Gabinete está conformado por 20 proyectos además del Fideicomiso Vida Mejor el cual es regulado por el Comité Técnico del Fondo de Solidaridad para la Reducción de la Pobreza (CTFSRP); representando este sector el 27% en relación al PIP 2018; los principales rubros de inversión que forman parte del Gabinete, están destinadas a inversión en desarrollo humano en las poblaciones más vulnerables, mejoramiento y cobertura de los servicios de salud y la red hospitalaria del País y proyectos de infraestructura (productiva, social, básica), fincas y cultivos; electrificación, (instalación de sistemas solares), extensión de red y rehabilitación de caminos rurales, construcción (sistema de agua potable, conexiones domiciliarias, obras civiles de agua y saneamiento).

Con el Programa de Infraestructura Rural se rehabilitaran 6.85 Kilómetros de caminos rurales y pavimentación casco municipal; Diseñar y construir 153 sistemas nuevos de agua potable 586 nuevos sistemas de saneamiento. Diseñar y construir 95 sistemas de redes de energía eléctrica.

Construcción e instalación de 15,036 Paneles Solares en Copan Ocotepeque, Intibucá, Santa Bárbara Lempira y La Paz, para completar los 21,036 paneles solares.  
Creación de 137 Juntas de energía.

Construcción o ampliación o rehabilitación de 20 centros educativos de acuerdo al Plan Maestro de la SEDUCA.

En el subsector salud, ampliar la cobertura de los cuidados obstétricos y neonatales, atención integral y ambulatoria básica del primer y segundo nivel de salud a través de Gestores.

Se continuará con la entrega de bonos 250,000 hogares de la población de extrema pobreza a través del programa del Bono Vida Mejor, a través de Transferencias Monetarias con Corresponsabilidades en Salud y Educación. Asimismo, con la culminación y entrega de los 50 módulos escolares. Se construirán los 3 Centros restantes de Atención Integral (salud sexual productiva, violencia contra la mujer, medicina general, asistencia judicial) para mejorar las condiciones de vida de las mujeres hondureñas a través del Proyecto Ciudad Mujer.

**Desarrollo Económico:** Por su parte, el Gabinete de Desarrollo Económico representa el 4% del PIP 2018 y está conformado por 6 proyectos; entre las actividades básicas se incluyen:

Con el programa PROLENCA se dará capacitación a productores de 10 organizaciones en temas orientados a la reducción de la vulnerabilidad ambiental y climática; elaboración de 60 Planes de Desarrollo Productivo y Planes de Negocios sostenibles en forma participativa con organizaciones beneficiarias de acuerdo con sus ventajas comparativas y necesidades; rehabilitación de 15 km de caminos terciarios rurales; construcción de 20 letrinas como parte del programa sanitario comunitario en el área de influencia del proyecto; construcción de 20 eco estufas como parte del programa sanitario comunitario en el área de influencia del proyecto.

Capacitarán y asistirá a 750 productores organizados, se rehabilitaran 50 km de caminos rurales, se desarrollaran 400 Hectáreas de riego en cultivos y huertas familiares y desarrollo de 55 planes de inversión de organizaciones de productores Con el proyecto EMPRENDESUR.

Se espera continuar con la construcción y rehabilitación de 8,476 hectáreas de riego en Selguapa y San Sebastián, diseño y construcción de los sistemas de riego Sulaco y Olomán.

Se construirán de 6 módulos de riego por goteo, mediante el uso de agua superficial de los ríos Hato, San Antonio y San Francisco, en los que se construirán adicionalmente 300 sistemas de riego por goteo en módulos pequeños de cinco hectáreas, se beneficiará a 900 productores, generando 11 mil empleos directos entre los propietarios de los terrenos que serán irrigados y los que gozarán de un puesto de trabajo.

Se incorporarán 2,226 hectáreas para cultivos de exportación, adicionales a los granos básicos, como vegetales orientales, hortalizas, chile, tomate y cebolla, entre otros que son cultivos rentables, y de esa forma contribuir a la seguridad alimentaria nutricional en el país.

**Conducción y Regulación Económica:** Representan el 2% del PIP 2018. En lo que corresponde a la Administración Tributaria, para el año 2018 Se prevé realizar consultorías para apoyar la Mejora de los Sistemas de Gestión de las Finanzas Públicas.

Considera el Apoyo a la Estrategia de inversión Pública de Mediano Plazo, mediante el desarrollo de consultorías para el Análisis de gobernanza y políticas así como el diagnóstico, desafío y retos de los sectores Salud y Educación en Honduras, Consultorías varias para la sostenibilidad de la inversión pública a mediano plazo en la transición de Gobierno; la Elaboración de cuadernos para la Rendición de Cuentas a la ciudadanía de los Proyectos del Plan de Inversión Pública.

Transversalmente, en la temática de apoyo en la consolidación de estructuración de inversiones en APP.

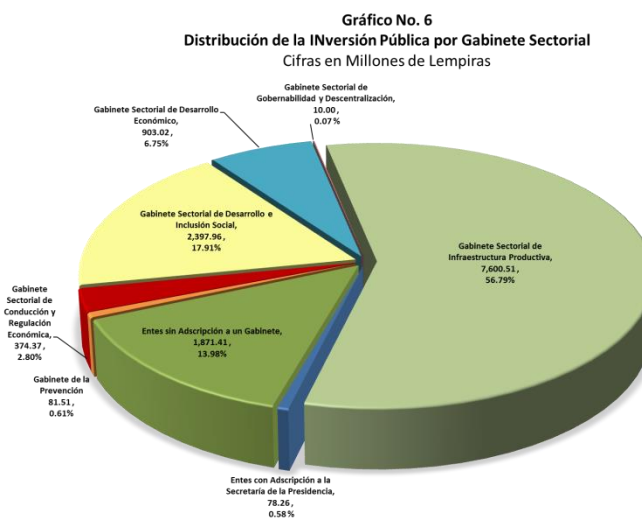
Lograr para el 2018 el cierre exitoso de 60 planes de negocio activos; los que están siendo financiados con fondos del proyecto IDA/4465-HO. Así mismo, el lanzamiento de Convocatoria interna para la presentación de perfiles de proyecto por parte de las Organizaciones de Productores Rurales (OPR)

Contempla el cumplimiento de metas relacionadas a temas de Manejo de Bosques en función de la Restauración de bosques afectados por la plaga del gorgojo, fortalecer el sistema de sanidad forestal y mejora de la resiliencia de los bosques al Cambio Climático, y la Mejora del acceso a financiamiento climático para promover el Manejo Forestal Sostenible (MFS).

Finalmente, la ejecución de recursos remanentes del Programa Multisectorial de Emergencia, se realizarán proyectos de construcción de pisos saludables y la ejecución de la Auditoría del Programa.

**Gobernabilidad y Descentralización:** Titulación de 14,208 hectáreas de tierra delimitadas previamente, y a través del proyecto de Producción Agrícola Nacional (PAN) se tiene proyectado atender 48 subproyectos productivos en un área de 150 hectáreas a nivel nacional.

**Infraestructura Productiva:** El Gabinete Sectorial que concentra la mayor inversión con un 60% del PIP 2018, dicha participación se concentra en 26 proyectos en atención a la rehabilitación, mejoramiento y construcción de la red vial, puentes, así como proyectos Hidroeléctricos de electrificación rural, generación y transmisión de energía y 9 proyectos ejecutados bajo la modalidad APP los cuales están bajo el monitoreo físico y financiero de la Super Intendencia de Alianzas Público Privadas por un monto formulado para 2018 de L7,816 millones; dichos proyectos se describen a continuación:



Construcción del Aeropuerto de Palmerola, Construcción del Centro Cívico Gubernamental, Corredor Turístico, Construcción de la Carretera CA-4, Proyecto Siglo XXI, Corredor Desvío a El Braulio y Corredor Lenca.

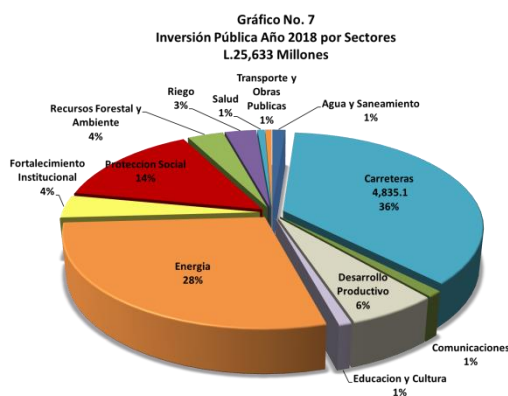
Específicamente en carreteras se tiene planificado entregar 31 kilómetros (Km) pavimentados, la rehabilitación de 846.2 km que incluyen las obras de rehabilitación de tramos en el Corredor de Occidente (Lote1 La Entrada- Santa Rosa, Lote 2 La entrada – Los Ranchos y Lote 3 Los Ranchos), Corredor Pacifico (Tramo Tegucigalpa - Júcaro Galán – Choluteca – Guasaule) y Corredor Logístico (Sobre la CA-5 Norte la Sección 2a de la CA-5 - Las Mercedes y la Sección III La Barca - Pimienta); también se incluye la construcción de 261 metros lineales de puentes en diferentes partes del país. En obras públicas se tiene programado ejecutar, 5,113 metros cuadrados de Edificios Públicos a Nivel Nacional Construidos y Reparados, el mantenimiento de 346 metros lineales de pistas aeroportuarias secundarias, 58,200 metros cúbicos de obras hidráulicas construidas y mantenidas, 21 km de calles en diferentes municipalidades pavimentadas, 8,400 metros cuadros de parques y lugares de recreo a nivel nacional rehabilitados y construidos.

En el **Subsector Energía** se programa el suministro de equipo para el fortalecimiento de las actividades de supervisión y posterior mantenimiento de las Centrales Hidroeléctricas Cañaveral y Río Lindo, Elaboración de un Plan de Inversión para el desarrollo de proyectos hidroeléctricos estatales emblemáticos, Evaluación de recursos renovables a nivel nacional, beneficiar 14,882 viviendas con proyectos de electrificación en 16 departamentos del país.

En el proyecto Hidroeléctrico Patuca III, se finalizara los trabajos de construcción de obra Gris (Presa de Concreto de 54.5 metros, creando una caída neta de 42.2 m. de altura, así mismo se estarán realizando las Pruebas con las 2 turbinas (tipo Kaplan) Instaladas, Tendrá una capacidad instalada de 104 MW en el punto de entrega (Subestación Juticalpa) y una producción de energía promedio anual de 326 GWH, la cual será entregada en la subestación Juticalpa por medio de una línea de transmisión de 46.26 km.

#### 4.2 Inversión Pública Sectorial

La mayor parte de la Inversión Pública 2018 se concentra en el Sector Carretero con un porcentaje de participación del 49% lo cual hace notorio el interés del Gobierno por el desarrollo socioeconómico del País ya que las carreteras constituyen las arterias del desarrollo de las comunidades beneficiadas. Es así que se están haciendo fuertes inversiones a través de la INSEP, MCA-H y COALIANZA para que la red vial del país se encuentre en excelentes condiciones resaltando los principales corredores viales del país como ser el Corredor de Occidente, el Corredor Lenca, Corredor Logístico y Turístico como las principales carreteras que continuarán ejecutándose en la gestión 2018.





Por otra parte en el Sector Protección Social que absorbe el 25% del PIP 2018, se continuará invirtiendo en la población menos favorecida del país buscando la reducción de la pobreza y el desarrollo en las zonas más pobres a través del Fideicomiso Vida Mejor y los demás proyectos de asistencia social ejecutados por la SEDIS.

Así mismo en el Sector energético se pueden observar fuertes inversiones realizadas por la ENEE sobre todo en la Generación de Energía Eléctrica a través de la construcción de proyectos hidroeléctricos de gran envergadura con los cuales se prevé satisfacer la demanda de servicios energéticos en el país y garantizar la sostenibilidad de los mismos. Este Sector abarca el 15% de la Inversión Pública Sectorial 2018.

El restante 11% será ejecutado en los Sectores: Comunicaciones, Recursos Forestales y Ambiente, Riego, Transporte y Obras Públicas, Fortalecimiento Institucional, Salud y Agua y Saneamiento.

#### 4.2 Inversión Institucional

Del total asignando para el año 2018, L22,714.3 millones corresponden a la Administración Central, es decir el 88.6% de la inversión total, el restante 11.4% corresponde al sector descentralizado.

La Inversión Pública para el año 2018, contempla la ejecución de 76 proyectos conformados dentro del PIP; 9 bajo la modalidad Publico Privada y el Fideicomiso Vida Mejor, concentrados principalmente en instituciones de la Administración Central, a través de la INSEP, Secretaría de Salud, Cuenta del Desafío del Milenio, SEDIS, SAG, SEFIN, COALIANZA y la CTFSRP; el resto corresponde a la inversión otras instituciones de la Administración Central, Instituciones Descentralizadas y Entes Desconcentrados para proyectos de energía, agua y saneamiento, telecomunicaciones y sector financiero.

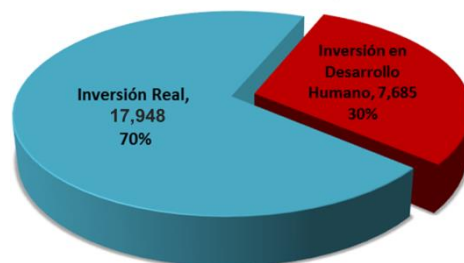
Cuadro No.2  
Inversión Pública Institucional  
Años 2017-2018  
Millones de Lempiras

Sector Público / Institución	2017	2018	% Variación
<b>Administración Central</b>	<b>23,341.9</b>	<b>22,714.3</b>	<b>- 2.7</b>
CN	7.3	-	100.0
TSC	0.8	-	100.0
Poder Judicial		162.0	
SEFIN	282.5	975.7	245.4
INSEP	5,452.6	3,918.5	- 28.1
STSS	148.4	138.6	- 6.6
SAG	570.4	556.9	- 2.4
IDECOAS (PRONADERS)	272.0	218.2	- 19.8
FHIS		306.7	
ICF	167.3	207.5	24.0
SCGG	18.2	1.4	- 92.1
MCA-H	2,119.6	1,812.6	- 14.5
SEDIS	2,201.6	1,033.7	- 53.0
DINAF	1.1	-	100.0
SAR	171.5	78.3	- 54.4
COPECO	97.7	81.5	- 16.6
IDECOAS (FHIS)	385.1	8.0	- 97.9
IP	3.5	-	100.0
SEDUC	7.4	5.3	- 28.6
INA	10.0	10.0	-
SESAL	569.9	728.6	27.8
SESEGU	374.3	-	100.0
UPNFM	51.9	12.0	- 76.8
UNA	49.8	45.4	- 8.9
IDECOAS (SANAA)	95.4	97.5	2.2
Fideicomiso Vida Mejor	4,500.0	4,500.0	-
COALIANZA	5,783.6	7,816.0	35.1
<b>Resto del Sector Público</b>	<b>2,963.1</b>	<b>2,918.7</b>	<b>- 1.5</b>
ENEE	2,692.3	2,777.3	3.2
HONDUTEL	120.2	141.3	17.6
BANHPROVI	150.6	-	100.0
<b>Total general</b>	<b>36,588.6</b>	<b>25,633.0</b>	<b>- 29.9</b>

#### 4.3 Categoría de Inversión

La inversión Pública se clasifica en Inversión Real y Desarrollo Humano; se observa que la inversión real desarrolla programas y proyectos en el campo de la infraestructura social y económica para favorecer a la población con la prestación de servicios y provisión de bienes, ascendiendo a L17,948 millones que representa el 76.1% del total, y la inversión en Desarrollo Humano que concentra un monto de L7,685 millones que representan el 30%.

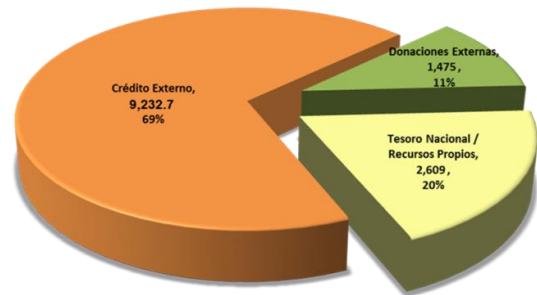
Gráfico No.8  
Inversión Pública por Tipo de Inversión  
Cifras en Millones de Lempiras



#### 4.4 Financiamiento

El PIP es financiado por fuentes nacionales en un 58% para la ejecución de 26 proyectos dentro del PIP, 9 Proyectos APP's y el Fideicomiso Vida Mejor; el 48% por fondos externos (50 proyectos); 36% de crédito externo y 6% de donaciones, concentrándose en los principales Organismos multilaterales como el BID, BCIE, BEI, Banco Mundial, AID, OPEC y los bilaterales representados por China, Brasil, Japón, Corea, el Gobierno de los Estados Unidos, entre otros.

**Gráfico No.9**  
**Financiamiento de la Inversión Pública**



#### V. GESTIÓN DE LA INVERSIÓN PÚBLICA

Durante la ejecución de programas y proyectos, se presenta una serie de obstáculos que limitan la normal ejecución de los mismos, en términos físicos y financieros, sin cumplir el objetivo esperado y por ende la ausencia de impacto en la población meta. Entre los problemas y acciones relevantes sobresalen:

**Cuadro No. 3**  
**Problema y Acciones**

Área	Problemas	Acciones
Técnica	La inadecuada planificación por parte de las unidades ejecutoras ocasiona reprogramación de metas, lo que implica solicitar al Organismo Financiado su No Objeción (en caso de los préstamos), ocasionando retrasos en la ejecución.	Mayor involucramiento de las Máximas Autoridades institucionales, en la definición de prioridades, ejecución, seguimiento y evaluación de resultados de los proyectos.  Continuar brindando por parte de la DGIP, asistencia técnica a las instituciones gubernamentales en la identificación, formulación y evaluación de proyectos.
	Alta rotación de personal dentro de las instituciones ocasiona retrasos en el proceso de ejecución.	La selección de personal debe ser con base a perfil profesional del cargo y a través de procesos competitivos y evaluación continua de resultados.
	Debilidad en el ciclo de pre inversión, lo que se traduce en la modificación o reformulación de los proyectos, incrementando el costo de los mismos, teniendo que ser cubiertos por el Gobierno.	Se debe dar mayor importancia a la elaboración de los diseños y estudios de proyectos, pasando por todos los niveles de pre inversión: idea, perfil, pre factibilidad y factibilidad; y de acuerdo a la Guía metodológica de Formulación de proyectos de Inversión de la DGIP.
Administrativa -Financiera	Trámites administrativos lentos en las gerencias administrativas de las instituciones ejecutoras de proyectos, (algunos proyectos deben pasar por el visto bueno de las Gerencias Administrativas Centrales).	Debe analizarse caso por caso para identificar mecanismos que faciliten los trámites, como ser la descentralización en las Unidades Ejecutoras.

**Cuadro No. 3**  
**Problema y Acciones**

<b>Área</b>	<b>Problemas</b>	<b>Acciones</b>
	Lentos procesos sobre las adquisiciones y contrataciones de obras, bienes y servicios.	Dar seguimiento y cumplimiento a cada Plan de Contratación y Adquisiciones (PAC) de conformidad a la Ley de Contratación del Estado y normativa de organismos de financiamiento externo, según corresponda.
	El proceso de cumplimiento de condiciones previas para que declaren vigente el préstamo los organismos financiadores y el cumplimiento de condiciones previas al primer desembolso, es lento.	La Unidad Ejecutora responsable y la SEFIN, deben dar un seguimiento puntual para mejorar dichos procesos.
	Contrataciones de obras sin respaldo presupuestario, en el caso de proyectos de infraestructura, generando deuda con empresas supervisores y contratistas.	Hacer frente a las obligaciones adquiridas con el presupuesto asignado a la institución respectiva y evitar continuar adquiriendo compromisos sin el respaldo presupuestario, en cumplimiento a las Disposiciones Generales de Presupuesto Vigentes.
	Falta de asignación de fondos de contraparte para convenios de crédito entre el Gobierno de Honduras y Organismos Financiadores.	Las instituciones deberán priorizar los recursos de contraparte para hacer frente a dicho compromiso.
	Limitantes en el flujo de caja de la TGR para hacer frente a obligaciones pendientes de pago.	Se ha diseñado como instrumento de pago la Nota de Crédito Fiscal (Decreto 26-2013), aplicable al Impuesto sobre la Renta y/o cuenta a cargo del Contratista, y aplicable en la fecha de vencimiento de la misma, previa emisión de orden de pago.
Legal	Retrasos en la formalización de contratos de construcción y supervisión, derivados del pago de derecho de vía y paso de servidumbre en el caso de líneas de transmisión.	Aplicación de la Ley Especial para la Simplificación de los Procedimientos de Inversión en Infraestructura Pública (Ley Fast Track).
	Problemas para la obtención de las autorizaciones correspondientes para la explotación de bancos secos y húmedos (bancos de materiales) necesarios para la terracería y estructura de pavimento.	
	Aprobación tardía de contratos de Obra por parte del Congreso Nacional, ocasionando atrasos en el trámite para la ejecución de los proyectos.	Identificar mecanismos para agilizar en el Congreso Nacional la aprobación de contratos.



GOBIERNO DE LA  
REPÚBLICA DE HONDURAS



SECRETARÍA DE FINANZAS

**H  
O  
N  
D  
U  
R  
A  
S**

# **REPORTES SIAFI**



GOBIERNO DE LA  
REPÚBLICA DE HONDURAS



SECRETARÍA DE FINANZAS

**H  
O  
N  
D  
U  
R  
A  
S**

# **República de Honduras**

## **Secretaría de Finanzas**

### **Programa de Inversión Pública Sectorial**

### **Ejercicio Fiscal 2018**

### **Sector Público**

**Tegucigalpa, M.D.C. Enero, 2018**



República de Honduras

**SECTOR PÚBLICO**  
**PROGRAMA DE INVERSIÓN PÚBLICA POR GABINETE**  
**SECTORIAL**  
**GESTIÓN: 2018**  
**Cifras en Lempiras**



GESTIÓN: 2018  
 31/01/2018 06:00 PM

Etapa: Aprobado Congreso

<b>Código</b>	<b>Gabinete Sectorial / Institución</b>	<b>Monto Aprobado Congreso</b>	<b>% Participación</b>
<b>Entes con Adscripción a la Secretaría de la Presidencia</b>		<b>78,256,769</b>	<b>0.6%</b>
37	Servicio de Administración de Rentas	78,256,769	0.6%
<b>Entes sin Adscripción a un Gabinete</b>		<b>1,871,412,149</b>	<b>14.1%</b>
280	Secretaría de Coordinación General del Gobierno	1,435,485	0.0%
31	Cuenta del Desafío del Milenio-Honduras	1,812,562,366	13.6%
702	Universidad Pedagógica Nacional Francisco Morazán	12,045,398	0.1%
703	Universidad Nacional de Agricultura	45,368,900	0.3%
<b>Gabinete de la Prevención</b>		<b>81,509,917</b>	<b>0.6%</b>
41	Comisión Permanente de Contingencias	81,509,917	0.6%
<b>Gabinete Sectorial de Conducción y Regulación Económica</b>		<b>212,366,276</b>	<b>1.6%</b>
100	Secretaría de Finanzas	212,366,276	1.6%
<b>Gabinete Sectorial de Desarrollo e Inclusión Social</b>		<b>2,397,961,537</b>	<b>18.0%</b>
144	Programa Nacional de Desarrollo Rural y Urbano Sostenible	218,248,907	1.6%
22	Fondo Hondureño de Inversión Social	306,676,775	2.3%
240	Secretaría de Desarrollo e Inclusión Social	1,000,847,653	7.5%
31	Cuenta del Desafío del Milenio-Honduras	150,821,367	1.1%
50	Secretaría de Educación	13,335,394	0.1%
60	Secretaría de Salud	610,548,641	4.6%
805	Servicio Autónomo Nacional de Acueductos y Alcantarillados	97,482,800	0.7%
<b>Gabinete Sectorial de Desarrollo Económico</b>		<b>903,023,912</b>	<b>6.8%</b>
130	Secretaría de Trabajo y Seguridad Social	138,590,167	1.0%
140	Secretaría de Agricultura y Ganadería	556,901,469	4.2%
28	Instituto Nacional de Conservación y Desarrollo Forestal	207,532,276	1.6%
<b>Gabinete Sectorial de Gobernabilidad y Descentralización</b>		<b>10,000,000</b>	<b>0.1%</b>
500	Instituto Nacional Agrario	10,000,000	0.1%
<b>Gabinete Sectorial de Infraestructura Productiva</b>		<b>7,600,512,961</b>	<b>57.1%</b>
120	Secretaría de Infraestructura y Servicios Públicos	3,918,515,935	29.4%
801	Empresa Nacional de Energía Eléctrica	3,540,668,744	26.6%
804	Empresa Hondureña de Telecomunicaciones	141,328,282	1.1%
<b>Entes que no Forman Parte del Poder Ejecutivo</b>		<b>162,000,000</b>	<b>1.2%</b>
10	Poder Judicial	162,000,000	1.2%
<b>Total general</b>		<b>13,317,043,521</b>	<b>100.0%</b>



República de Honduras

**SECTOR PÚBLICO**  
**PROGRAMA DE INVERSIÓN PÚBLICA POR GABINETE SECTORIAL, INSTITUCIÓN Y PROYECTO**  
**GESTIÓN: 2018**  
**Cifras en Lempiras**

GESTIÓN: 2018  
31/01/2018 06:00 PM

Etapa: Aprobado Congreso

<b>Código</b>	<b>Gabinete Sectorial / Institución / Proyecto</b>	<b>Monto Aprobado Congreso</b>	<b>% Participación</b>
<b>Entes con Adscripción a la Secretaría de la Presidencia</b>		<b>78,256,769</b>	<b>0.6%</b>
<b>37</b>	<b>Servicio de Administración de Rentas</b>	<b>78,256,769</b>	<b>0.6%</b>
22424	Fortalecimiento Institucional y Operativo de la Administración Tributaria	78,256,769	0.6%
<b>Entes sin Adscripción a un Gabinete</b>		<b>1,871,412,149</b>	<b>14.1%</b>
<b>280</b>	<b>Secretaría de Coordinación General del Gobierno</b>	<b>1,435,485</b>	<b>0.0%</b>
21149	APOYO A LA GESTIÓN BASADA EN RESULTADOS A NIVEL MUNICIPAL	958,392	0.0%
21167	ORGANIZACION Y FORTALECIMIENTO DE LA SECRETARÍA DE COORDINACIÓN GENERAL DE GOBIERNO	297,000	0.0%
22503	PROYECTO DE APOYO A LA DIRECCIÓN PRESIDENCIAL DE TRANSPARENCIA Y MODERNIZACIÓN DEL ESTADO PARA EL CUMPLIMIENTO DE LOS COMPROMISOS ASUMIDOS POR EL GOBIERNO DE HONDURAS EN EL MARCO DEL CONVENIO PARA LA TRANSPARENCIA, EL COMBATE A LA CORRUPCIÓN Y LA INTEGRIDAD.	180,093	0.0%
<b>31</b>	<b>Cuenta del Desafío del Milenio-Honduras</b>	<b>1,812,562,366</b>	<b>13.6%</b>
21130	ALIANZA PARA EL CORREDOR SECO (USAID-GAFSP)	655,808,754	4.9%
21176	ADMINISTRACION DEL PROGRAMA, MONITOREO Y EVALUACION (PROGRAMA UMBRAL)	26,410,671	0.2%
21443	PROYECTO DE ADMINISTRACION FINANCIERA PUBLICA (PROGRAMA UMBRAL)	83,542,515	0.6%
21452	PROYECTO ASOCIACIONES PUBLICO-PRIVADAS (PROGRAMA UMBRAL)	20,248,326	0.2%
22488	CORREDOR PACÍFICO-PROGRAMA DE INTEGRACIÓN VIAL REGIONAL	689,871,594	5.2%
22781	PROGRAMA DE INTEGRACIÓN VIAL REGIONAL II	336,680,506	2.5%
<b>702</b>	<b>Universidad Pedagógica Nacional Francisco Morazán</b>	<b>12,045,398</b>	<b>0.1%</b>
21942	CONSTRUCCION DEL EDIFICIO DE TALLERES DE LA UNIVERSIDAD PEDA	7,746,051	0.1%
22273	Construcción y equipamiento del Centro Universitario Regional de Nacaome de La Universidad Pedagógica Nacional Francisco Morazán	4,299,347	0.0%
<b>703</b>	<b>Universidad Nacional de Agricultura</b>	<b>45,368,900</b>	<b>0.3%</b>
21041	PROYECTO INCLUSIÓN SOCIAL A LA EDUCACIÓN SUPERIOR E IMPULSO DE LA PRODUCCIÓN SUSTENTABLE (UNA/PINPROS)	45,368,900	0.3%
<b>Gabinete de la Prevención</b>		<b>81,509,917</b>	<b>0.6%</b>
<b>41</b>	<b>Comisión Permanente de Contingencias</b>	<b>81,509,917</b>	<b>0.6%</b>
20104	PROYECTO GESTION DE RIESGOS DE DESASTRES	74,475,363	0.6%
20113	PROYECTO PREVENCIÓN Y MITIGACION DEL RIESGO DE DESASTRES NAT	7,034,554	0.1%
<b>Gabinete Sectorial de Conducción y Regulación Económica</b>		<b>212,366,276</b>	<b>1.6%</b>
<b>100</b>	<b>Secretaría de Finanzas</b>	<b>212,366,276</b>	<b>1.6%</b>
19973	PROYECTO DE COMPETITIVIDAD RURAL EN HONDURAS, (COMRURAL)	14,173,527	0.1%
21577	PROGRAMA MULTISECTORIAL DE EMERGENCIA:FORTALECIMIENTO FISCAL	68,637,363	0.5%
22175	APOYO INSTITUCIONAL A COALIANZA Y A LA CONSOLIDACION DE SU CARTERA DE PROYECTOS	2,676,644	0.0%
23021	PROYECTO MEJORA DE LOS SISTEMAS DE GESTION DE LAS FINANZAS PUBLICAS	3,267,303	0.0%
23030	MANEJO SOSTENIBLE DE BOSQUES	120,346,931	0.9%
23085	APOYO A LA ESTRATEGIA DE INVERSIÓN PÚBLICA DE MEDIANO PLAZO	3,264,508	0.0%
<b>Gabinete Sectorial de Desarrollo e Inclusión Social</b>		<b>2,397,961,537</b>	<b>18.0%</b>



República de Honduras

**SECTOR PÚBLICO**  
**PROGRAMA DE INVERSIÓN PÚBLICA POR GABINETE SECTORIAL, INSTITUCIÓN Y PROYECTO**  
**GESTIÓN: 2018**  
**Cifras en Lempiras**

GESTIÓN: 2018  
31/01/2018 06:00 PM

Etapa: Aprobado Congreso

Código	Gabinete Sectorial / Institución / Proyecto	Monto Aprobado Congreso	% Participación
<b>144</b>	<b>- Programa Nacional de Desarrollo Rural y Urbano Sostenible</b>	<b>218,248,907</b>	<b>1.6%</b>
20541	PROGRAMA TRINACIONAL DE CAFE ESPECIAL SOSTENIBLE (PROTCAFES)	1,614,644	0.0%
20961	PROYECTO DE ENERGÍA RENOVABLE PARA EL DESARROLLO RURAL SOSTENIBLE PRO-ENERGÍA RURAL	216,634,263	1.6%
<b>22</b>	<b>- Fondo Hondureño de Inversión Social</b>	<b>306,676,775</b>	<b>2.3%</b>
20140	PROYECTO DE INFRAESTRUCTURA RURAL (BCIE)	61,865,866	0.5%
20275	PROGRAMA DE PUEBLOS INDIGENAS Y AFROHONDUREÑOS Y CAMBIO CLIMATICO	1,680,859	0.0%
20293	PROYECTO MUNICIPIOS MAS SEGUROS	48,350,000	0.4%
20328	PROGRAMA DE MEJORA DE LA INFRAESTRUCTURA ESCOLAR (PROMINE/KFW, FASE II)	46,197,650	0.3%
20337	PROYECTO CONVIVENCIA Y ESPACIOS SEGUROS PARA LOS JÓVENES EN HONDURAS	127,762,400	1.0%
21782	PRODUCTIVIDAD Y OPORTUNIDAD PARA EL DESARROLLO A TRAVÉS DE ENERGÍA RENOVABLE (PODER)	20,820,000	0.2%
<b>240</b>	<b>- Secretaría de Desarrollo e Inclusión Social</b>	<b>1,000,847,653</b>	<b>7.5%</b>
21078	OPORTUNIDADES PARA MADRES Y JOVENES COMO ESTRATEGIA DE SALIDA DEL BONO VIDA MEJOR	34,924,900	0.3%
21112	CENTROS DE ATENCIÓN A PERSONAS CON CAPACIDADES ESPECIALES Y ADULTOS MAYORES EN SITUACIÓN DE VULNERABILIDAD	72,858,500	0.5%
21121	BOLSON ESCOLAR Y EQUIPO DE UTILES	7,000,000	0.1%
21309	ATENCIÓN A MUJERES, JÓVENES, NIÑOS Y NIÑAS EN SITUACIÓN DE VIOLENCIA Y RIESGO SOCIAL	29,856,800	0.2%
22120	SEGUNDO FINANCIAMIENTO ADICIONAL PARA EL PROYECTO DE PROTECCION SOCIAL(BONO VIDA MEJOR) BM 5603	102,574,040	0.8%
22139	PROGRAMA DE APOYO AL SISTEMA DE PROTECCION SOCIAL (BONO VIDA MEJOR) BID 3371/BL-HO	598,626,034	4.5%
22969	PROGRAMA DE APOYO A LA RED DE INCLUSIÓN SOCIAL CON PRIORIDAD EN OCCIDENTE	118,011,379	0.9%
22978	Centros de Atención Integral para mejorar las condiciones de vida de las mujeres hondureñas (Ciudad Mujer)	36,996,000	0.3%
<b>31</b>	<b>- Cuenta del Desafío del Milenio-Honduras</b>	<b>150,821,367</b>	<b>1.1%</b>
22978	Centros de Atención Integral para mejorar las condiciones de vida de las mujeres hondureñas (Ciudad Mujer)	150,821,367	1.1%
<b>50</b>	<b>- Secretaría de Educación</b>	<b>13,335,394</b>	<b>0.1%</b>
20328	PROGRAMA DE MEJORA DE LA INFRAESTRUCTURA ESCOLAR (PROMINE/KFW, FASE II)	8,048,884	0.1%
22308	Maximizando el Impacto de Tecnología de Información y Comunicaciones del Sector Educativo	5,286,510	0.0%
<b>60</b>	<b>- Secretaría de Salud</b>	<b>610,548,641</b>	<b>4.6%</b>
20747	CONSTRUCCION Y MODERNIZACION DEL HOSPITAL REGIONAL DEL SUR EN CHOLUTUCA	171,122,743	1.3%
21087	REEQUIPAMIENTO BIOMEDICO HOSPITAL MARIA ESPECIALIDADES PEDIATRICAS (HMPE)	93,576,144	0.7%
22969	PROGRAMA DE APOYO A LA RED DE INCLUSIÓN SOCIAL CON PRIORIDAD EN OCCIDENTE	345,849,754	2.6%
<b>805</b>	<b>- Servicio Autónomo Nacional de Acueductos y Alcantarillados</b>	<b>97,482,800</b>	<b>0.7%</b>
20998	PROYECTO SECTORIAL DE AGUA Y SANEAMIENTO (COMPONENTE DEL PROSAGUA)	97,482,800	0.7%
	<b>Gabinete Sectorial de Desarrollo Económico</b>	<b>903,023,912</b>	<b>6.8%</b>
<b>130</b>	<b>- Secretaría de Trabajo y Seguridad Social</b>	<b>138,590,167</b>	<b>1.0%</b>
22264	Fortalecimiento Institucional del Empleo Decente y Oportunidades de Empleo para Jóvenes en Honduras (EURO+LABOR)	138,590,167	1.0%
<b>140</b>	<b>- Secretaría de Agricultura y Ganadería</b>	<b>556,901,469</b>	<b>4.2%</b>
20453	PROYECTO DE DESARROLLO AGRICOLA BAJO RIEGO (PDABR)	113,923,983	0.9%
20505	PROGRAMA DE DESARROLLO RURAL SOSTENIBLE PARA LA REGION SUR (EMPRENDESUR)	87,317,952	0.7%





República de Honduras

**SECTOR PÚBLICO**  
**PROGRAMA DE INVERSIÓN PÚBLICA POR GABINETE SECTORIAL, INSTITUCIÓN Y PROYECTO**  
**GESTIÓN: 2018**  
**Cifras en Lempiras**



GESTIÓN: 2018  
 31/01/2018 06:00 PM

Etapa: Aprobado Congreso

<b>Código</b>	<b>Gabinete Sectorial / Institución / Proyecto</b>	<b>Monto Aprobado Congreso</b>	<b>% Participación</b>
21354	PROYECTO DE DESARROLLO AGRÍCOLA BAJO RIEGO DEL VALLE DE JAMASTRAN FASE 1	283,611,200	2.1%
21835	PROYECTO DE COMPETITIVIDAD Y DESARROLLO SOSTENIBLE DEL CORREDOR FRONTERIZO SUR OCCIDENTAL PRO-LENCA	72,048,334	0.5%
	<b>28 - Instituto Nacional de Conservación y Desarrollo Forestal</b>	<b>207,532,276</b>	<b>1.6%</b>
20621	ADAPTACION AL CAMBIO CLIMATICO EN EL SECTOR FORESTAL (CLIFOR)	207,532,276	1.6%
	<b>Gabinete Sectorial de Gobernabilidad y Descentralización</b>	<b>10,000,000</b>	<b>0.1%</b>
	<b>500 - Instituto Nacional Agrario</b>	<b>10,000,000</b>	<b>0.1%</b>
21489	PROGRAMA TITULACION DE TIERRAS	5,000,000	0.0%
21513	PRODUCCION AGROPECUARIA NACIONAL (PAN)	5,000,000	0.0%
	<b>Gabinete Sectorial de Infraestructura Productiva</b>	<b>7,600,512,961</b>	<b>57.1%</b>
	<b>120 - Secretaría de Infraestructura y Servicios Públicos</b>	<b>3,918,515,935</b>	<b>29.4%</b>
21229	OBRAS DE PROTECCIÓN CONTRA EROSIÓN Y SEDIMENTOS EN EL PAÍS (POR ADMON.)	30,000,000	0.2%
21238	OBRAS DE CONSTRUCCIÓN DE VIAS URBANAS	101,918,172	0.8%
21247	CONSTRUCCION Y REHABILITACION DE OBRAS DE DRENAJE	16,868,774	0.1%
21256	CONSTRUCCION Y RECONSTRUCCION CAMINOS POR MANO DE OBRA EN TODO EL PAIS	121,300,000	0.9%
21265	MICROPROYECTOS DE OBRAS VARIAS EN LA CAPITAL (POR ADMINISTRA	40,000,000	0.3%
21274	ESTUDIO, DISEÑO Y RECONSTRUCCION DE EDIFICIOS PÚBLICOS, CONSIDERADOS PATRIMONIO NACIONAL	48,000,000	0.4%
21327	CONSTRUCCION DEL CORREDOR LOGISTICO VILLA DE SAN ANTONIO - GOASCORAN SECCION II Y III	943,383,540	7.1%
21461	CONSTRUCCION Y REHABILITACION DE CARRETERAS.	100,000,000	0.8%
21639	OBRAS DE INFRAESTRUCTURA MENOR EN EL PAIS	100,000,000	0.8%
21648	CONSTRUCCIONES, ADICIONES Y MEJORAS DE PARQUES Y LUGARES DE	30,000,000	0.2%
21693	PAVIMENTACION CARRETERA LAS CRUCITAS-TEUPASENTI	10,064,778	0.1%
21700	PROYECTO CARRETERA VILLA DE SAN ANTONIO - GOASCORAN, SECCION	276,197,845	2.1%
21719	PAVIMENTACION DE LA CARRETERA LA ESPERANZA - CAMASCA	99,183,000	0.7%
21728	CONSTRUCCION Y PAVIMENTACION CARRETERA CATACAMAS-CUEVAS DE TALGUA	81,800,000	0.6%
21862	RECONSTRUCCION Y PAVIMENTACION CARRETERA LA LIBERTAD - LAS L	216,775,047	1.6%
22193	REHABILITACIÓN VIAL DEL CORREDOR DE OCCIDENTE: LA ENTRADA - COPAN RUINAS - EL FLORIDO Y LA ENTRADA-SANTA ROSA DE COPAN	1,062,673,901	8.0%
22380	Mejoramiento y Pavimentación libramiento ruta 64: El Durazno(empalme CA-5 Norte) - El Lolo, Ruta 79: El Lolo - Cerro Grande (empalme Tegucigalpa - Catacamas) Fase I	4,992,676	0.0%
22399	Construcción del Bulevar carretera Panamericana Choluteca - Salida a San Marcos de Colón	73,600,000	0.6%
22406	Mejoramiento y Pavimentación Libramiento Ruta 64: El Lolo, Tegucigalpa Fase II	76,119,546	0.6%
22629	CONSTRUCCIÓN, REHABILITACIÓN Y AMPLIACIÓN DE LA CARRETERA CA-5 SUR: TEGUCIGALPA - JÍCARO GALÁN	425,389,190	3.2%
22692	PUNTE SOBRE EL RÍO SANGRELAYA CON UNA LONGITUD APROXIMADA DE 52 ML, LOCALIZADO EN IRIONA DEPARTAMENTO DE COLÓN.	24,175,399	0.2%
22852	Construcción de Puente Los Niños con una longitud aproximada de 260 MI, localizado en Cantarranas, Departamento de Francisco Morazán.	36,074,067	0.3%



República de Honduras

**SECTOR PÚBLICO**  
**PROGRAMA DE INVERSIÓN PÚBLICA POR GABINETE SECTORIAL, INSTITUCIÓN Y PROYECTO**  
**GESTIÓN: 2018**  
**Cifras en Lempiras**



GESTIÓN: 2018  
 31/01/2018 06:00 PM

Etapa: Aprobado Congreso

<b>Código</b>	<b>Gabinete Sectorial / Institución / Proyecto</b>	<b>Monto Aprobado Congreso</b>	<b>% Participación</b>
<b>801</b>	<b>- Empresa Nacional de Energía Eléctrica</b>	<b>3,540,668,744</b>	<b>26.6%</b>
21005	APOYO A LA INTEGRACION DE HONDURAS EN EL MERCADO ELECTRICO REGIONAL (MER)	221,139,384	1.7%
21666	PROYECTO HIDROELECTRICO PATUCA III (PIEDRAS AMARIILAS)	2,839,362,587	21.3%
21737	PROYECTO DE REHABILITACIÓN Y REPOTENCIACIÓN DEL COMPLEJO HIDROELÉCTRICO CAÑAVERAL-RÍO LINDO	480,166,773	3.6%
<b>804</b>	<b>- Empresa Hondureña de Telecomunicaciones</b>	<b>141,328,282</b>	<b>1.1%</b>
22102	Proyecto Servicios Convergentes de Nueva Generación	141,328,282	1.1%
<b>Entes que no Forman Parte del Poder Ejecutivo</b>		<b>162,000,000</b>	<b>1.2%</b>
<b>10</b>	<b>- Poder Judicial</b>	<b>162,000,000</b>	<b>1.2%</b>
22282	PROMOVIENDO UNA JUSTICIA RAPIDA Y ACCESIBLE EN HONDURAS (EUROJUSTICIA)	162,000,000	1.2%
<b>Total general</b>		<b>13,317,043,521</b>	<b>100.0%</b>



GOBIERNO DE LA  
REPÚBLICA DE HONDURAS



SECRETARÍA DE FINANZAS

**H  
O  
N  
D  
U  
R  
A  
S**

# **República de Honduras**

## **Secretaría de Finanzas**

### **Programa de Inversión Pública**

### **Ejercicio Fiscal 2018**

### **Sector Público**

**Tegucigalpa, M.D.C. Enero, 2018**



República de Honduras

**SECTOR PÚBLICO**  
**PROGRAMA DE INVERSIÓN PÚBLICA POR GABINETE SECTORIAL, INSTITUCIÓN Y PROYECTO**  
**GESTIÓN: 2018**  
**Cifras en Lempiras**

GESTIÓN: 2018  
31/01/2018 06:00 PM

Etapa: Aprobado Congreso

Código	Gabinete Sectorial / Institución / Proyecto	CRÉDITO EXTERNO	DONACIONES EXTERNAS	TESORO NACIONAL	Total general
	<b>Entes con Adscripción a la Secretaría de la Presidencia</b>	<b>78,256,769</b>			<b>78,256,769</b>
<b>37</b>	<b>- Servicio de Administración de Rentas</b>	<b>78,256,769</b>			<b>78,256,769</b>
	22424 Fortalecimiento Institucional y Operativo de la Administración Tributaria	78,256,769			78,256,769
	<b>Entes sin Adscripción a un Gabinete</b>	<b>1,044,439,067</b>	<b>787,340,658</b>	<b>39,632,424</b>	<b>1,871,412,149</b>
<b>280</b>	<b>- Secretaría de Coordinación General del Gobierno</b>		<b>1,330,392</b>	<b>105,093</b>	<b>1,435,485</b>
	21149 APOYO A LA GESTIÓN BASADA EN RESULTADOS A NIVEL MUNICIPAL		958,392	0	958,392
	21167 ORGANIZACION Y FORTALECIMIENTO DE LA SECRETARÍA DE COORDINACIÓN GENERAL DE GOBIERNO		297,000		297,000
	22503 PROYECTO DE APOYO A LA DIRECCIÓN PRESIDENCIAL DE TRANSPARENCIA Y MODERNIZACIÓN DEL ESTADO PARA EL CUMPLIMIENTO DE LOS COMPROMISOS ASUMIDOS POR EL GOBIERNO DE HONDURAS EN EL MARCO DEL CONVENIO PARA LA TRANSPARENCIA, EL COMBATE A LA CORRUPCIÓN Y LA INTEGRIDAD.		75,000	105,093	180,093
<b>31</b>	<b>- Cuenta del Desafío del Milenio-Honduras</b>	<b>1,001,404,100</b>	<b>786,010,266</b>	<b>25,148,000</b>	<b>1,812,562,366</b>
	21130 ALIANZA PARA EL CORREDOR SECO (USAID-GAFSP)		655,808,754		655,808,754
	21176 ADMINISTRACION DEL PROGRAMA, MONITOREO Y EVALUACION (PROGRAMA UMBRAL)		26,410,671		26,410,671
	21443 PROYECTO DE ADMINISTRACION FINANCIERA PUBLICA (PROGRAMA UMBRAL)		83,542,515		83,542,515
	21452 PROYECTO ASOCIACIONES PUBLICO-PRIVADAS (PROGRAMA UMBRAL)		20,248,326		20,248,326
	22488 CORREDOR PACÍFICO-PROGRAMA DE INTEGRACIÓN VIAL REGIONAL	689,871,594			689,871,594
	22781 PROGRAMA DE INTEGRACIÓN VIAL REGIONAL II	311,532,506		25,148,000	336,680,506
<b>702</b>	<b>- Universidad Pedagógica Nacional Francisco Morazán</b>			<b>12,045,398</b>	<b>12,045,398</b>
	21942 CONSTRUCCION DEL EDIFICIO DE TALLERES DE LA UNIVERSIDAD PEDA			7,746,051	7,746,051
	22273 Construcción y equipamiento del Centro Universitario Regional de Nacaome de La Universidad Pedagógica Nacional Francisco Morazán			4,299,347	4,299,347
<b>703</b>	<b>- Universidad Nacional de Agricultura</b>	<b>43,034,967</b>		<b>2,333,933</b>	<b>45,368,900</b>
	21041 PROYECTO INCLUSIÓN SOCIAL A LA EDUCACIÓN SUPERIOR E IMPULSO DE LA PRODUCCIÓN SUSTENTABLE (UNA/PINPROS)	43,034,967		2,333,933	45,368,900
	<b>Gabinete de la Prevención</b>	<b>81,509,917</b>			<b>81,509,917</b>
<b>41</b>	<b>- Comisión Permanente de Contingencias</b>	<b>81,509,917</b>			<b>81,509,917</b>
	20104 PROYECTO GESTION DE RIESGOS DE DESASTRES		74,475,363		74,475,363
	20113 PROYECTO PREVENCIÓN Y MITIGACION DEL RIESGO DE DESASTRES NAT		7,034,554		7,034,554
	<b>Gabinete Sectorial de Conducción y Regulación Económica</b>	<b>203,157,821</b>	<b>9,208,455</b>		<b>212,366,276</b>
<b>100</b>	<b>- Secretaría de Finanzas</b>	<b>203,157,821</b>	<b>9,208,455</b>		<b>212,366,276</b>
	19973 PROYECTO DE COMPETITIVIDAD RURAL EN HONDURAS, (COMRURAL)		14,173,527		14,173,527
	21577 PROGRAMA MULTISECTORIAL DE EMERGENCIA:FORTALECIMIENTO FISCAL		68,637,363		68,637,363
	22175 APOYO INSTITUCIONAL A COALIANZA Y A LA CONSOLIDACION DE SU CARTERA DE PROYECTOS		2,676,644		2,676,644
	23021 PROYECTO MEJORA DE LOS SISTEMAS DE GESTION DE LAS FINANZAS PUBLICAS		3,267,303		3,267,303
	23030 MANEJO SOSTENIBLE DE BOSQUES	120,346,931			120,346,931
	23085 APOYO A LA ESTRATEGIA DE INVERSIÓN PÚBLICA DE MEDIANO PLAZO		3,264,508		3,264,508
	<b>Gabinete Sectorial de Desarrollo e Inclusión Social</b>	<b>2,134,129,212</b>	<b>49,402,013</b>	<b>214,430,312</b>	<b>2,397,961,537</b>
<b>144</b>	<b>- Programa Nacional de Desarrollo Rural y Urbano Sostenible</b>	<b>197,741,463</b>	<b>1,614,644</b>	<b>18,892,800</b>	<b>218,248,907</b>
	20541 PROGRAMA TRINACIONAL DE CAFE ESPECIAL SOSTENIBLE (PROTCAFES)		1,614,644	0	1,614,644
	20961 PROYECTO DE ENERGÍA RENOVABLE PARA EL DESARROLLO RURAL SOSTENIBLE PRO-ENERGÍA RURAL	197,741,463		18,892,800	216,634,263
<b>22</b>	<b>- Fondo Hondureño de Inversión Social</b>	<b>256,821,573</b>	<b>41,668,459</b>	<b>8,186,743</b>	<b>306,676,775</b>
	20140 PROYECTO DE INFRAESTRUCTURA RURAL (BCIE)	61,865,866			61,865,866
	20275 PROGRAMA DE PUEBLOS INDIGENAS Y AFROHONDUREÑOS Y CAMBIO CLIMATICO		1,680,859		1,680,859
	20293 PROYECTO MUNICIPIOS MAS SEGUROS	48,350,000			48,350,000
	20328 PROGRAMA DE MEJORA DE LA INFRAESTRUCTURA ESCOLAR (PROMINE/KFW, FASE II)	21,536,800	19,167,600	5,493,250	46,197,650
	20337 PROYECTO CONVIVENCIA Y ESPACIOS SEGUROS PARA LOS JÓVENES EN HONDURAS	125,068,907		2,693,493	127,762,400
	21782 PRODUCTIVIDAD Y OPORTUNIDAD PARA EL DESARROLLO A TRAVÉS DE ENERGÍA RENOVABLE (PODER)		20,820,000		20,820,000
<b>240</b>	<b>- Secretaría de Desarrollo e Inclusión Social</b>	<b>843,610,816</b>		<b>157,236,837</b>	<b>1,000,847,653</b>
	21078 OPORTUNIDADES PARA MADRES Y JOVENES COMO ESTRATEGIA DE SALIDA DEL BONO VIDA MEJOR			34,924,900	34,924,900
	21112 CENTROS DE ATENCIÓN A PERSONAS CON CAPACIDADES ESPECIALES Y ADULTOS MAYORES EN SITUACIÓN DE VULNERABILIDAD			72,858,500	72,858,500



República de Honduras

**SECTOR PÚBLICO**  
**PROGRAMA DE INVERSIÓN PÚBLICA POR GABINETE SECTORIAL, INSTITUCIÓN Y PROYECTO**  
**GESTIÓN: 2018**  
**Cifras en Lempiras**

GESTIÓN: 2018  
31/01/2018 06:00 PM

Etapa: Aprobado Congreso

Código	Gabinete Sectorial / Institución / Proyecto	CRÉDITO EXTERNO	DONACIONES EXTERNAS	TESORO NACIONAL	Total general
21121	BOLSON ESCOLAR Y EQUIPO DE UTILES			7,000,000	7,000,000
21309	ATENCIÓN A MUJERES, JÓVENES, NIÑOS Y NIÑAS EN SITUACIÓN DE VIOLENCIA Y RIESGO SOCIAL			29,856,800	29,856,800
22120	SEGUNDO FINANCIAMIENTO ADICIONAL PARA EL PROYECTO DE PROTECCION SOCIAL(BONO VIDA MEJOR) BM 5603	102,574,040			102,574,040
22139	PROGRAMA DE APOYO AL SISTEMA DE PROTECCION SOCIAL (BONO VIDA MEJOR) BID 3371/BL-HO			12,596,637	598,626,034
22969	PROGRAMA DE APOYO A LA RED DE INCLUSIÓN SOCIAL CON PRIORIDAD EN OCCIDENTE	118,011,379			118,011,379
22978	Centros de Atención Integral para mejorar las condiciones de vida de las mujeres hondureñas (Ciudad Mujer)	36,996,000			36,996,000
<b>31</b>	<b>- Cuenta del Desafío del Milenio-Honduras</b>	<b>150,821,367</b>			<b>150,821,367</b>
22978	Centros de Atención Integral para mejorar las condiciones de vida de las mujeres hondureñas (Ciudad Mujer)	150,821,367			150,821,367
<b>50</b>	<b>- Secretaría de Educación</b>		<b>6,118,910</b>	<b>7,216,484</b>	<b>13,335,394</b>
20328	PROGRAMA DE MEJORA DE LA INFRAESTRUCTURA ESCOLAR (PROMINE/KFW, FASE II)		832,400	7,216,484	8,048,884
22308	Maximizando el Impacto de Tecnología de Información y Comunicaiones del Sector Educativo		5,286,510		5,286,510
<b>60</b>	<b>- Secretaría de Salud</b>	<b>587,651,193</b>	<b>0</b>	<b>22,897,448</b>	<b>610,548,641</b>
20747	CONSTRUCCION Y MODERNIZACION DEL HOSPITAL REGIONAL DEL SUR EN CHOLUTECA	148,225,295		22,897,448	171,122,743
21087	REEQUIPAMIENTO BIOMEDICO HOSPITAL MARIA ESPECIALIDADES PEDIATRICAS (HMPE)	93,576,144			93,576,144
22969	PROGRAMA DE APOYO A LA RED DE INCLUSIÓN SOCIAL CON PRIORIDAD EN OCCIDENTE	345,849,754			345,849,754
<b>805</b>	<b>- Servicio Autónomo Nacional de Acueductos y Alcantarillados</b>	<b>97,482,800</b>			<b>97,482,800</b>
20998	PROYECTO SECTORIAL DE AGUA Y SANEAMIENTO (COMPONENTE DEL PROSAGUA)	97,482,800			97,482,800
	<b>Gabinete Sectorial de Desarrollo Económico</b>	<b>523,369,732</b>	<b>342,210,296</b>	<b>37,443,884</b>	<b>903,023,912</b>
<b>130</b>	<b>- Secretaría de Trabajo y Seguridad Social</b>		<b>128,399,930</b>	<b>10,190,237</b>	<b>138,590,167</b>
22264	Fortalecimiento Institucional del Empleo Decente y Oportunidades de Empleo para Jóvenes en Honduras (EURO+LABOR)		128,399,930	10,190,237	138,590,167
<b>140</b>	<b>- Secretaría de Agricultura y Ganadería</b>	<b>523,369,732</b>	<b>22,026,934</b>	<b>11,504,803</b>	<b>556,901,469</b>
20453	PROYECTO DE DESARROLLO AGRICOLA BAJO RIEGO (PDABR)	102,419,180		11,504,803	113,923,983
20462	MEJORANDO LA COMPETITIVIDAD DE LA ECONOMIA RURAL EN YORO PRO	0			0
20505	PROGRAMA DE DESARROLLO RURAL SOSTENIBLE PARA LA REGION SUR (EMPRENDESUR)	87,317,952			87,317,952
21354	PROYECTO DE DESARROLLO AGRÍCOLA BAJO RIEGO DEL VALLE DE JAMASTRAN FASE 1	283,611,200			283,611,200
21835	PROYECTO DE COMPETITIVIDAD Y DESARROLLO SOSTENIBLE DEL CORREDOR FRONTERIZO SUR OCCIDENTAL PRO-LENCA	50,021,400	22,026,934		72,048,334
<b>28</b>	<b>- Instituto Nacional de Conservación y Desarrollo Forestal</b>		<b>191,783,432</b>	<b>15,748,844</b>	<b>207,532,276</b>
20621	ADAPTACION AL CAMBIO CLIMATICO EN EL SECTOR FORESTAL (CLIFOR)		191,783,432	15,748,844	207,532,276
	<b>Gabinete Sectorial de Gobernabilidad y Descentralización</b>			<b>10,000,000</b>	<b>10,000,000</b>
<b>500</b>	<b>- Instituto Nacional Agrario</b>			<b>10,000,000</b>	<b>10,000,000</b>
21489	PROGRAMA TITULACION DE TIERRAS			5,000,000	5,000,000
21513	PRODUCCION AGROPECUARIA NACIONAL (PAN)			5,000,000	5,000,000
	<b>Gabinete Sectorial de Infraestructura Productiva</b>	<b>5,167,878,943</b>	<b>124,940,991</b>	<b>2,307,693,027</b>	<b>7,600,512,961</b>
<b>120</b>	<b>- Secretaría de Infraestructura y Servicios Públicos</b>	<b>2,480,149,483</b>	<b>124,940,991</b>	<b>1,313,425,461</b>	<b>3,918,515,935</b>
21229	OBRAS DE PROTECCIÓN CONTRA EROSIÓN Y SEDIMENTOS EN EL PAÍS (POR ADMON.)			30,000,000	30,000,000
21238	OBRAS DE CONSTRUCCIÓN DE VIAS URBANAS			101,918,172	101,918,172
21247	CONSTRUCCION Y REHABILITACION DE OBRAS DE DRENAJE			16,868,774	16,868,774
21256	CONSTRUCCION Y RECONSTRUCCION CAMINOS POR MANO DE OBRA EN TODO EL PAIS			121,300,000	121,300,000
21265	MICROPROYECTOS DE OBRAS VARIAS EN LA CAPITAL (POR ADMINISTRA			40,000,000	40,000,000
21274	ESTUDIO, DISEÑO Y RECONSTRUCCION DE EDIFICIOS PÚBLICOS, CONSIDERADOS PATRIMONIO NACIONAL			48,000,000	48,000,000
21327	CONSTRUCCION DEL CORREDOR LOGISTICO VILLA DE SAN ANTONIO - GOASCORAN SECCION II Y III	783,938,887		159,444,653	943,383,540
21461	CONSTRUCCION Y REHABILITACION DE CARRETERAS.			100,000,000	100,000,000
21639	OBRAS DE INFRAESTRUCTURA MENOR EN EL PAIS			100,000,000	100,000,000
21648	CONSTRUCCIONES, ADICIONES Y MEJORAS DE PARQUES Y LUGARES DE			30,000,000	30,000,000
21693	PAVIMENTACION CARRETERA LAS CRUCITAS-TEUPASENTI			10,064,778	10,064,778
21700	PROYECTO CARRETERA VILLA DE SAN ANTONIO - GOASCORAN, SECCION	276,197,845			276,197,845
21719	PAVIMENTACION DE LA CARRETERA LA ESPERANZA - CAMASCA	99,183,000			99,183,000
21728	CONSTRUCCION Y PAVIMENTACION CARRETERA CATACAMAS-CUEVAS DE TALGUA			81,800,000	81,800,000
21862	RECONSTRUCCION Y PAVIMENTACION CARRETERA LA LIBERTAD - LAS L			216,775,047	216,775,047



República de Honduras

**SECTOR PÚBLICO**  
**PROGRAMA DE INVERSIÓN PÚBLICA POR GABINETE SECTORIAL, INSTITUCIÓN Y PROYECTO**  
**GESTIÓN: 2018**  
**Cifras en Lempiras**

GESTIÓN: 2018  
31/01/2018 06:00 PM

Etapa: Aprobado Congreso

<b>Código</b>	<b>Gabinete Sectorial / Institución / Proyecto</b>	<b>CRÉDITO EXTERNO</b>	<b>DONACIONES EXTERNAS</b>	<b>TESORO NACIONAL</b>	<b>Total general</b>
22193	REHABILITACIÓN VIAL DEL CORREDOR DE OCCIDENTE: LA ENTRADA - COPAN RUINAS - EL FLORIDO Y LA ENTRADA-SANTA ROSA DE COPAN	895,440,561	124,940,991	42,292,349	1,062,673,901
22380	Mejoramiento y Pavimentación libramiento ruta 64: El Durazno(empalme CA-5 Norte) - El Lolo, Ruta 79: El Lolo - Cerro Grande (empalme Tegucigalpa - Catacamas) Fase I			4,992,676	4,992,676
22399	Construcción del Bulevar carretera Panamericana Choluteca - Salida a San Marcos de Colón			73,600,000	73,600,000
22406	Mejoramiento y Pavimentación Libramiento Ruta 64: El Lolo, Tegucigalpa Fase II			76,119,546	76,119,546
22629	CONSTRUCCIÓN, REHABILITACIÓN Y AMPLIACIÓN DE LA CARRETERA CA-5 SUR: TEGUCIGALPA - JÍCARO GALÁN	425,389,190			425,389,190
22692	PUENTE SOBRE EL RÍO SANGRELAYA CON UNA LONGITUD APROXIMADA DE 52 ML, LOCALIZADO EN IRIONA DEPARTAMENTO DE COLÓN.			24,175,399	24,175,399
22852	Construcción de Puente Los Niños con una longitud aproximada de 260 MI, localizado en Cantarranas, Departamento de Francisco Morazán.			36,074,067	36,074,067
<b>801</b>	<b>- Empresa Nacional de Energía Eléctrica</b>	<b>2,687,729,460</b>		<b>852,939,284</b>	<b>3,540,668,744</b>
21005	APOYO A LA INTEGRACION DE HONDURAS EN EL MERCADO ELECTRICO REGIONAL (MER)	209,839,384		11,300,000	221,139,384
21666	PROYECTO HIDROELECTRICO PATUCA III (PIEDRAS AMARIILAS)	2,040,723,303		798,639,284	2,839,362,587
21737	PROYECTO DE REHABILITACIÓN Y REPOTENCIACIÓN DEL COMPLEJO HIDROELÉCTRICO CAÑAVERAL-RÍO LINDO	437,166,773		43,000,000	480,166,773
<b>804</b>	<b>- Empresa Hondureña de Telecomunicaciones</b>			<b>141,328,282</b>	<b>141,328,282</b>
22102	Proyecto Servicios Convergentes de Nueva Generación			141,328,282	141,328,282
<b>Entes que no Forman Parte del Poder Ejecutivo</b>				<b>162,000,000</b>	<b>162,000,000</b>
<b>10</b>	<b>- Poder Judicial</b>			<b>162,000,000</b>	<b>162,000,000</b>
22282	PROMOVIENDO UNA JUSTICIA RAPIDA Y ACCESIBLE EN HONDURAS (EUROJUSTICIA)			162,000,000	162,000,000
<b>Total general</b>		<b>9,232,741,461</b>	<b>1,475,102,413</b>	<b>2,609,199,647</b>	<b>13,317,043,521</b>



GOBIERNO DE LA  
REPÚBLICA DE HONDURAS



SECRETARÍA DE FINANZAS

**H  
O  
N  
D  
U  
R  
A  
S**

# **República de Honduras**

## **Secretaría de Finanzas**

### **Programa de Inversión Pública Institucional**

### **Ejercicio Fiscal 2018**

### **Sector Público**

**Tegucigalpa, M.D.C. Enero, 2018**



**ADMINISTRACIÓN CENTRAL**  
**PROGRAMA DE INVERSIÓN PÚBLICA POR FUENTE, GABINETE SECTORIAL, INSTITUCIÓN Y PROYECTO**  
**GESTIÓN: 2018**  
**Cifras en Lempiras**



GESTIÓN: 2018  
31/12/2018 06:00 PM

República de Honduras

Etapa: Aprobado Congreso

<b>Código</b>	<b>Gabinete Sectorial / Institución / Proyecto</b>	<b>CRÉDITO EXTERNO</b>	<b>DONACIONES EXTERNAS</b>	<b>TESORO NACIONAL</b>	<b>Total general</b>
	<b>Entes con Adscripción a la Secretaría de la Presidencia</b>	<b>78,256,769</b>			<b>78,256,769</b>
<b>37</b>	<b>- Servicio de Administración de Rentas</b>	<b>78,256,769</b>			<b>78,256,769</b>
22424	Fortalecimiento Institucional y Operativo de la Administración Tributaria	78,256,769			78,256,769
	<b>Entes sin Adscripción a un Gabinete</b>	<b>1,001,404,100</b>	<b>787,340,658</b>	<b>25,253,093</b>	<b>1,813,997,851</b>
<b>280</b>	<b>- Secretaría de Coordinación General del Gobierno</b>		<b>1,330,392</b>	<b>105,093</b>	<b>1,435,485</b>
21149	APOYO A LA GESTIÓN BASADA EN RESULTADOS A NIVEL MUNICIPAL		958,392	0	958,392
21167	ORGANIZACION Y FORTALECIMIENTO DE LA SECRETARÍA DE COORDINACIÓN GENERAL DE GOBIERNO		297,000		297,000
22503	PROYECTO DE APOYO A LA DIRECCIÓN PRESIDENCIAL DE TRANSPARENCIA Y MODERNIZACIÓN DEL ESTADO PARA EL CUMPLIMIENTO DE LOS COMPROMISOS ASUMIDOS POR EL GOBIERNO DE HONDURAS EN EL MARCO DEL CONVENIO PARA LA TRANSPARENCIA, EL COMBATE A LA CORRUPCIÓN Y LA INTEGRIDAD.		75,000	105,093	180,093
<b>31</b>	<b>- Cuenta del Desafío del Milenio-Honduras</b>	<b>1,001,404,100</b>	<b>786,010,266</b>	<b>25,148,000</b>	<b>1,812,562,366</b>
21130	ALIANZA PARA EL CORREDOR SECO (USAID-GAFSP)		655,808,754		655,808,754
21176	ADMINISTRACION DEL PROGRAMA, MONITOREO Y EVALUACION (PROGRAMA UMBRAL)		26,410,671		26,410,671
21443	PROYECTO DE ADMINISTRACION FINANCIERA PUBLICA (PROGRAMA UMBRAL)		83,542,515		83,542,515
21452	PROYECTO ASOCIACIONES PUBLICO-PRIVADAS (PROGRAMA UMBRAL)		20,248,326		20,248,326
22488	CORREDOR PACÍFICO-PROGRAMA DE INTEGRACIÓN VIAL REGIONAL	689,871,594			689,871,594
22781	PROGRAMA DE INTEGRACIÓN VIAL REGIONAL II	311,532,506		25,148,000	336,680,506
	<b>Gabinete de la Prevención</b>	<b>81,509,917</b>			<b>81,509,917</b>
<b>41</b>	<b>- Comisión Permanente de Contingencias</b>	<b>81,509,917</b>			<b>81,509,917</b>
20104	PROYECTO GESTION DE RIESGOS DE DESASTRES	74,475,363			74,475,363
20113	PROYECTO PREVENCIÓN Y MITIGACION DEL RIESGO DE DESASTRES NAT	7,034,554			7,034,554
	<b>Gabinete Sectorial de Conducción y Regulación Económica</b>	<b>203,157,821</b>	<b>9,208,455</b>		<b>212,366,276</b>
<b>100</b>	<b>- Secretaría de Finanzas</b>	<b>203,157,821</b>	<b>9,208,455</b>		<b>212,366,276</b>
19973	PROYECTO DE COMPETITIVIDAD RURAL EN HONDURAS, (COMRURAL)	14,173,527			14,173,527
21577	PROGRAMA MULTISECTORIAL DE EMERGENCIA:FORTALECIMIENTO FISCAL	68,637,363			68,637,363
22175	APOYO INSTITUCIONAL A COALIANZA Y A LA CONSOLIDACION DE SU CARTERA DE PROYECTOS		2,676,644		2,676,644
23021	PROYECTO MEJORA DE LOS SISTEMAS DE GESTION DE LAS FINANZAS PUBLICAS		3,267,303		3,267,303
23030	MANEJO SOSTENIBLE DE BOSQUES	120,346,931			120,346,931
23085	APOYO A LA ESTRATEGIA DE INVERSIÓN PÚBLICA DE MEDIANO PLAZO		3,264,508		3,264,508
	<b>Gabinete Sectorial de Desarrollo e Inclusión Social</b>	<b>2,036,646,412</b>	<b>49,402,013</b>	<b>214,430,312</b>	<b>2,300,478,737</b>
<b>144</b>	<b>- Programa Nacional de Desarrollo Rural y Urbano Sostenible</b>	<b>197,741,463</b>	<b>1,614,644</b>	<b>18,892,800</b>	<b>218,248,907</b>
20541	PROGRAMA TRINACIONAL DE CAFE ESPECIAL SOSTENIBLE (PROTCAFES)		1,614,644	0	1,614,644
20961	PROYECTO DE ENERGÍA RENOVABLE PARA EL DESARROLLO RURAL SOSTENIBLE PRO-ENERGÍA RURAL	197,741,463		18,892,800	216,634,263
<b>22</b>	<b>- Fondo Hondureño de Inversión Social</b>	<b>256,821,573</b>	<b>41,668,459</b>	<b>8,186,743</b>	<b>306,676,775</b>
20140	PROYECTO DE INFRAESTRUCTURA RURAL (BCIE)	61,865,866			61,865,866
20275	PROGRAMA DE PUEBLOS INDIGENAS Y AFROHONDUREÑOS Y CAMBIO CLIMATICO		1,680,859		1,680,859
20293	PROYECTO MUNICIPIOS MAS SEGUROS	48,350,000			48,350,000
20328	PROGRAMA DE MEJORA DE LA INFRAESTRUCTURA ESCOLAR (PROMINE/KFW, FASE II)	21,536,800	19,167,600	5,493,250	46,197,650
20337	PROYECTO CONVIVENCIA Y ESPACIOS SEGUROS PARA LOS JÓVENES EN HONDURAS	125,068,907		2,693,493	127,762,400
21782	PRODUCTIVIDAD Y OPORTUNIDAD PARA EL DESARROLLO A TRAVÉS DE ENERGÍA RENOVABLE (PODER)		20,820,000		20,820,000
<b>240</b>	<b>- Secretaría de Desarrollo e Inclusión Social</b>	<b>843,610,816</b>		<b>157,236,837</b>	<b>1,000,847,653</b>
21078	OPORTUNIDADES PARA MADRES Y JOVENES COMO ESTRATEGIA DE SALIDA DEL BONO VIDA MEJOR			34,924,900	34,924,900
21112	CENTROS DE ATENCIÓN A PERSONAS CON CAPACIDADES ESPECIALES Y ADULTOS MAYORES EN SITUACIÓN DE VULNERABILIDAD			72,858,500	72,858,500
21121	BOLSON ESCOLAR Y EQUIPO DE UTILES			7,000,000	7,000,000





**ADMINISTRACIÓN CENTRAL**  
**PROGRAMA DE INVERSIÓN PÚBLICA POR FUENTE, GABINETE SECTORIAL, INSTITUCIÓN Y PROYECTO**  
**GESTIÓN: 2018**  
**Cifras en Lempiras**



GESTIÓN: 2018  
31/12/2018 06:00 PM

República de Honduras

Etapa: Aprobado Congreso

Código	Gabinete Sectorial / Institución / Proyecto	CRÉDITO EXTERNO	DONACIONES EXTERNAS	TESORO NACIONAL	Total general
21309	ATENCIÓN A MUJERES, JÓVENES, NIÑOS Y NIÑAS EN SITUACIÓN DE VIOLENCIA Y RIESGO SOCIAL			29,856,800	29,856,800
22120	SEGUNDO FINANCIAMIENTO ADICIONAL PARA EL PROYECTO DE PROTECCION SOCIAL(BONO VIDA MEJOR) BM 5603	102,574,040			102,574,040
22139	PROGRAMA DE APOYO AL SISTEMA DE PROTECCION SOCIAL (BONO VIDA MEJOR) BID 3371/BL-HO	586,029,397		12,596,637	598,626,034
22969	PROGRAMA DE APOYO A LA RED DE INCLUSIÓN SOCIAL CON PRIORIDAD EN OCCIDENTE	118,011,379			118,011,379
22978	Centros de Atención Integral para mejorar las condiciones de vida de las mujeres hondureñas (Ciudad Mujer)	36,996,000			36,996,000
<b>31</b>	<b>- Cuenta del Desafío del Milenio-Honduras</b>	<b>150,821,367</b>			<b>150,821,367</b>
22978	Centros de Atención Integral para mejorar las condiciones de vida de las mujeres hondureñas (Ciudad Mujer)	150,821,367			150,821,367
<b>50</b>	<b>- Secretaría de Educación</b>		<b>6,118,910</b>	<b>7,216,484</b>	<b>13,335,394</b>
20328	PROGRAMA DE MEJORA DE LA INFRAESTRUCTURA ESCOLAR (PROMINE/KFW, FASE II)		832,400	7,216,484	8,048,884
22308	Maximizando el Impacto de Tecnología de Información y Comunicaciones del Sector Educativo		5,286,510		5,286,510
<b>60</b>	<b>- Secretaría de Salud</b>	<b>587,651,193</b>	<b>0</b>	<b>22,897,448</b>	<b>610,548,641</b>
20747	CONSTRUCCION Y MODERNIZACION DEL HOSPITAL REGIONAL DEL SUR EN CHOLUTECA	148,225,295		22,897,448	171,122,743
21087	REEQUIPAMIENTO BIOMEDICO HOSPITAL MARIA ESPECIALIDADES PEDIATRICAS (HMEP)	93,576,144			93,576,144
22969	PROGRAMA DE APOYO A LA RED DE INCLUSIÓN SOCIAL CON PRIORIDAD EN OCCIDENTE	345,849,754			345,849,754
	<b>Gabinete Sectorial de Desarrollo Económico</b>	<b>523,369,732</b>	<b>342,210,296</b>	<b>37,443,884</b>	<b>903,023,912</b>
<b>130</b>	<b>- Secretaría de Trabajo y Seguridad Social</b>		<b>128,399,930</b>	<b>10,190,237</b>	<b>138,590,167</b>
22264	Fortalecimiento Institucional del Empleo Decente y Oportunidades de Empleo para Jóvenes en Honduras (EURO+LABOR)		128,399,930	10,190,237	138,590,167
<b>140</b>	<b>- Secretaría de Agricultura y Ganadería</b>	<b>523,369,732</b>	<b>22,026,934</b>	<b>11,504,803</b>	<b>556,901,469</b>
20453	PROYECTO DE DESARROLLO AGRICOLA BAJO RIEGO (PDABR)	102,419,180		11,504,803	113,923,983
20505	PROGRAMA DE DESARROLLO RURAL SOSTENIBLE PARA LA REGION SUR (EMPRENDESUR)	87,317,952			87,317,952
21354	PROYECTO DE DESARROLLO AGRÍCOLA BAJO RIEGO DEL VALLE DE JAMAISTRAN FASE 1	283,611,200			283,611,200
21835	PROYECTO DE COMPETITIVIDAD Y DESARROLLO SOSTENIBLE DEL CORREDOR FRONTERIZO SUR OCCIDENTAL PRO-LENCA	50,021,400	22,026,934		72,048,334
<b>28</b>	<b>- Instituto Nacional de Conservación y Desarrollo Forestal</b>		<b>191,783,432</b>	<b>15,748,844</b>	<b>207,532,276</b>
20621	ADAPTACION AL CAMBIO CLIMATICO EN EL SECTOR FORESTAL (CLIFOR)		191,783,432	15,748,844	207,532,276
	<b>Gabinete Sectorial de Infraestructura Productiva</b>	<b>2,480,149,483</b>	<b>124,940,991</b>	<b>1,313,425,461</b>	<b>3,918,515,935</b>
<b>120</b>	<b>- Secretaría de Infraestructura y Servicios Públicos</b>	<b>2,480,149,483</b>	<b>124,940,991</b>	<b>1,313,425,461</b>	<b>3,918,515,935</b>
21229	OBRAS DE PROTECCIÓN CONTRA EROSIÓN Y SEDIMENTOS EN EL PAÍS (POR ADMON.)			30,000,000	30,000,000
21238	OBRAS DE CONSTRUCCIÓN DE VIAS URBANAS			101,918,172	101,918,172
21247	CONSTRUCCION Y REHABILITACION DE OBRAS DE DRENAJE			16,868,774	16,868,774
21256	CONSTRUCCION Y RECONSTRUCCION CAMINOS POR MANO DE OBRA EN TODO EL PAIS			121,300,000	121,300,000
21265	MICROPROYECTOS DE OBRAS VARIAS EN LA CAPITAL (POR ADMINISTRA			40,000,000	40,000,000
21274	ESTUDIO, DISEÑO Y RECONSTRUCCION DE EDIFICIOS PÚBLICOS, CONSIDERADOS PATRIMONIO NACIONAL			48,000,000	48,000,000
21327	CONSTRUCCION DEL CORREDOR LOGISTICO VILLA DE SAN ANTONIO - GOASCORAN SECCION II Y III	783,938,887		159,444,653	943,383,540
21461	CONSTRUCCION Y REHABILITACION DE CARRETERAS.			100,000,000	100,000,000
21639	OBRAS DE INFRAESTRUCTURA MENOR EN EL PAIS			100,000,000	100,000,000
21648	CONSTRUCCIONES, ADICIONES Y MEJORAS DE PARQUES Y LUGARES DE			30,000,000	30,000,000
21693	PAVIMENTACION CARRETERA LAS CRUCITAS-TEUPASENTI			10,064,778	10,064,778
21700	PROYECTO CARRETERA VILLA DE SAN ANTONIO - GOASCORAN, SECCION	276,197,845			276,197,845
21719	PAVIMENTACION DE LA CARRETERA LA ESPERANZA - CAMASCA	99,183,000			99,183,000
21728	CONSTRUCCION Y PAVIMENTACION CARRETERA CATACAMAS-CUEVAS DE TALGUA			81,800,000	81,800,000
21862	RECONSTRUCCION Y PAVIMENTACION CARRETERA LA LIBERTAD - LAS L			216,775,047	216,775,047
22193	REHABILITACIÓN VIAL DEL CORREDOR DE OCCIDENTE: LA ENTRADA - COPAN RUINAS - EL FLORIDO Y LA ENTRADA-SANTA ROSA DE COPAN	895,440,561	124,940,991	42,292,349	1,062,673,901



**ADMINISTRACIÓN CENTRAL**  
**PROGRAMA DE INVERSIÓN PÚBLICA POR FUENTE, GABINETE SECTORIAL, INSTITUCIÓN Y PROYECTO**  
**GESTIÓN: 2018**  
**Cifras en Lempiras**



GESTIÓN: 2018  
31/12/2018 06:00 PM

República de Honduras

Etapa: Aprobado Congreso

<b>Código</b>	<b>Gabinete Sectorial / Institución / Proyecto</b>	<b>CRÉDITO EXTERNO</b>	<b>DONACIONES EXTERNAS</b>	<b>TESORO NACIONAL</b>	<b>Total general</b>
22380	Mejoramiento y Pavimentación libramiento ruta 64: El Durazno(empalme CA-5 Norte) - El Lolo, Ruta 79: El Lolo - Cerro Grande (empalme Tegucigalpa - Catacamas) Fase I			4,992,676	4,992,676
22399	Construcción del Bulevar carretera Panamericana Choluteca - Salida a San Marcos de Colón			73,600,000	73,600,000
22406	Mejoramiento y Pavimentación Libramiento Ruta 64: El Lolo, Tegucigalpa Fase II			76,119,546	76,119,546
22629	CONSTRUCCIÓN, REHABILITACIÓN Y AMPLIACIÓN DE LA CARRETERA CA-5 SUR: TEGUCIGALPA - JÍCARO GALÁN	425,389,190			425,389,190
22692	PUENTE SOBRE EL RÍO SANGRELAYA CON UNA LONGITUD APROXIMADA DE 52 ML, LOCALIZADO EN IRIONA DEPARTAMENTO DE COLÓN.			24,175,399	24,175,399
22852	Construcción de Puente Los Niños con una longitud aproximada de 260 Ml, localizado en Cantarranas, Departamento de Francisco Morazán.			36,074,067	36,074,067
<b>Entes que no Forman Parte del Poder Ejecutivo</b>			<b>162,000,000</b>		<b>162,000,000</b>
<b>10 - Poder Judicial</b>			<b>162,000,000</b>		<b>162,000,000</b>
22282	PROMOVIENDO UNA JUSTICIA RAPIDA Y ACCESIBLE EN HONDURAS (EUROJUSTICIA)			162,000,000	162,000,000
<b>Total general</b>		<b>6,404,494,234</b>	<b>1,475,102,413</b>	<b>1,590,552,750</b>	<b>9,470,149,397</b>



GOBIERNO DE LA  
REPÚBLICA DE HONDURAS



SECRETARÍA DE FINANZAS

**H  
O  
N  
D  
U  
R  
A  
S**

# **República de Honduras**

## **Secretaría de Finanzanzas**

### **Programa de Inversión Pública**

### **Ejercicio Fiscal 2018**

### **Administración Central**

### **Sector Público**

Tegucigalpa, M.D.C. Enero, 2018



República de Honduras

**SECTOR PÚBLICO**  
**PROGRAMA DE INVERSIÓN PÚBLICA INSTITUCIONAL**  
**GESTIÓN: 2018**  
**Cifras en Lempiras**



GESTIÓN: 2018  
 31/01/2018 06:00 PM

Etapa: Aprobado Congreso

<b>Código</b>	<b>Gabinete Sectorial / Institución</b>	<b>Monto Aprobado Congreso</b>	<b>% Participación</b>
<b>Administración Central</b>			
10	- Poder Judicial	162,000,000	1.2%
100	- Secretaría de Finanzas	212,366,276	1.6%
120	- Secretaría de Infraestructura y Servicios Públicos	3,918,515,935	29.4%
130	- Secretaría de Trabajo y Seguridad Social	138,590,167	1.0%
140	- Secretaría de Agricultura y Ganadería	556,901,469	4.2%
144	- Programa Nacional de Desarrollo Rural y Urbano Sostenible	218,248,907	1.6%
22	- Fondo Hondureño de Inversión Social	306,676,775	2.3%
240	- Secretaría de Desarrollo e Inclusión Social	1,000,847,653	7.5%
28	- Instituto Nacional de Conservación y Desarrollo Forestal	207,532,276	1.6%
280	- Secretaría de Coordinación General del Gobierno	1,435,485	0.0%
31	- Cuenta del Desafío del Milenio-Honduras	1,963,383,733	14.7%
37	- Servicio de Administración de Rentas	78,256,769	0.6%
41	- Comisión Permanente de Contingencias	81,509,917	0.6%
50	- Secretaría de Educación	13,335,394	0.1%
60	- Secretaría de Salud	610,548,641	4.6%
<b>EMPRESAS PUBLICAS NACIONALES</b>			
801	- Empresa Nacional de Energía Eléctrica	3,540,668,744	26.6%
804	- Empresa Hondureña de Telecomunicaciones	141,328,282	1.1%
805	- Servicio Autónomo Nacional de Acueductos y Alcantarillados	97,482,800	0.7%
<b>Instituciones Descentralizadas</b>			
500	- Instituto Nacional Agrario	10,000,000	0.1%
<b>Universidades Nacionales</b>			
702	- Universidad Pedagógica Nacional Francisco Morazán	12,045,398	0.1%
703	- Universidad Nacional de Agricultura	45,368,900	0.3%
<b>Total general</b>		<b>13,317,043,521</b>	<b>100.0%</b>



GOBIERNO DE LA  
REPÚBLICA DE HONDURAS



SECRETARÍA DE FINANZAS

**H  
O  
N  
D  
U  
R  
A  
S**

# **República de Honduras**

## **Secretaría de Finanzas**

### **Programa de Inversión Pública Sectorial**

#### **Ejercicio Fiscal 2018**

#### **Instituciones Descentralizadas**

#### **Sector Público**

**Tegucigalpa, M.D.C. Enero, 2018**



**INSTITUCIONES DESCENTRALIZADAS  
PROGRAMA DE INVERSIÓN PÚBLICA POR FUENTE, GABINETE SECTORIAL,  
INSTITUCIÓN Y PROYECTO  
GESTIÓN: 2018  
Cifras en Lempiras**



GESTIÓN: 2018  
31/01/2018 06:00 PM

República de Honduras

Etapa: Aprobado Congreso

<b>Código</b>	<b>Gabinete Sectorial / Institución / Proyecto</b>	<b>TESORO NACIONAL</b>	<b>Total general</b>
	<b>Gabinete Sectorial de Gobernabilidad y Descentralización</b>	<b>10,000,000</b>	<b>10,000,000</b>
<b>500</b>	<b>- Instituto Nacional Agrario</b>	<b>10,000,000</b>	<b>10,000,000</b>
	21489 PROGRAMA TITULACION DE TIERRAS	5,000,000	5,000,000
	21513 PRODUCCION AGROPECUARIA NACIONAL (PAN)	5,000,000	5,000,000
<b>Total general</b>		<b>10,000,000</b>	<b>10,000,000</b>



GOBIERNO DE LA  
REPÚBLICA DE HONDURAS



SECRETARÍA DE FINANZAS

**H  
O  
N  
D  
U  
R  
A  
S**

# **República de Honduras**

## **Secretaría de Finanzas**

### **Programa de Inversión Pública Sectorial**

### **Ejercicio Fiscal 2018**

### **Empresas Públicas Nacionales**

### **Sector Público**

**Tegucigalpa, M.D.C. Enero, 2018**



**EMPRESAS PUBLICAS NACIONALES**  
**PROGRAMA DE INVERSIÓN PÚBLICA POR FUENTE, GABINETE SECTORIAL, INSTITUCIÓN Y PROYECTO**  
**GESTIÓN: 2018**  
**Cifras en Lempiras**



GESTIÓN: 2018  
31/01/2018 06:00 PM

República de Honduras

Etapa: Aprobado Congreso

<b>Código Gabinete Sectorial / Institución / Proyecto</b>	<b>CRÉDITO EXTERNO</b>	<b>TESORO NACIONAL</b>	<b>Total general</b>
<b>Gabinete Sectorial de Desarrollo e Inclusión Social</b>	<b>97,482,800</b>		<b>97,482,800</b>
<b>805 - Servicio Autónomo Nacional de Acueductos y Alcantarillados</b>	<b>97,482,800</b>		<b>97,482,800</b>
20998 PROYECTO SECTORIAL DE AGUA Y SANEAMIENTO (COMPONENTE DEL PROSAGUA)	97,482,800		97,482,800
<b>Gabinete Sectorial de Infraestructura Productiva</b>	<b>2,687,729,460</b>	<b>994,267,566</b>	<b>3,681,997,026</b>
<b>801 - Empresa Nacional de Energía Eléctrica</b>	<b>2,687,729,460</b>	<b>852,939,284</b>	<b>3,540,668,744</b>
21005 APOYO A LA INTEGRACION DE HONDURAS EN EL MERCADO ELECTRICO REGIONAL (MER)	209,839,384	11,300,000	221,139,384
21666 PROYECTO HIDROELECTRICO PATUCA III (PIEDRAS AMARIILAS)	2,040,723,303	798,639,284	2,839,362,587
21737 PROYECTO DE REHABILITACIÓN Y REPOTENCIACIÓN DEL COMPLEJO HIDROELÉCTRICO CAÑAVERAL-RÍO LINDO	437,166,773	43,000,000	480,166,773
<b>804 - Empresa Hondureña de Telecomunicaciones</b>		<b>141,328,282</b>	<b>141,328,282</b>
22102 Proyecto Servicios Convergentes de Nueva Generación		141,328,282	141,328,282
<b>Total general</b>	<b>2,785,212,260</b>	<b>994,267,566</b>	<b>3,779,479,826</b>





GOBIERNO DE LA  
REPÚBLICA DE HONDURAS



SECRETARÍA DE FINANZAS

**H  
O  
N  
D  
U  
R  
A  
S**

# **República de Honduras**

## **Secretaría de Finanzas**

### **Programa de Inversión Pública Sectorial**

### **Ejercicio Fiscal 2018**

### **Universidades Nacionales**

### **Sector Público**

**Tegucigalpa, M.D.C. Enero, 2018**



República de Honduras

**Universidades Nacionales**  
**PROGRAMA DE INVERSIÓN PÚBLICA POR FUENTE, GABINETE SECTORIAL, INSTITUCIÓN Y PROYECTO**  
**GESTIÓN: 2018**  
**Cifras en Lempiras**



GESTIÓN: 2018  
 31/01/2018 06:00 PM

Etapa: Aprobado Congreso

<b>Código</b>	<b>Gabinete Sectorial / Institución / Proyecto</b>	<b>CRÉDITO EXTERNO</b>	<b>TESORO NACIONAL</b>	<b>Total general</b>
	<b>Entes sin Adscripción a un Gabinete</b>	<b>43,034,967</b>	<b>14,379,331</b>	<b>57,414,298</b>
	<b>702 - Universidad Pedagógica Nacional Francisco Morazán</b>		<b>12,045,398</b>	<b>12,045,398</b>
21942	CONSTRUCCION DEL EDIFICIO DE TALLERES DE LA UNIVERSIDAD PEDA		7,746,051	7,746,051
22273	Construcción y equipamiento del Centro Universitario Regional de Nacaome de La Universidad Pedagógica Nacional Francisco Morazán		4,299,347	4,299,347
	<b>703 - Universidad Nacional de Agricultura</b>	<b>43,034,967</b>	<b>2,333,933</b>	<b>45,368,900</b>
21041	PROYECTO INCLUSIÓN SOCIAL A LA EDUCACIÓN SUPERIOR E IMPULSO DE LA PRODUCCIÓN SUSTENTABLE (UNA/PINPROS)	43,034,967	2,333,933	45,368,900
<b>Total general</b>		<b>43,034,967</b>	<b>14,379,331</b>	<b>57,414,298</b>



GOBIERNO DE LA  
REPÚBLICA DE HONDURAS



SECRETARÍA DE FINANZAS

**H  
O  
N  
D  
U  
R  
A  
S**

# **República de Honduras**

## **Secretaría de Finanzas**

### **Programa de Inversión Pública**

**Plurianual 2018-2021**  
**2021**

**Ejercicio Fiscal 2018**

**Sector Público**

**Tegucigalpa, M.D.C. Enero, 2018**



República de Honduras

**SECTOR PÚBLICO**  
**PROGRAMA DE INVERSIÓN PÚBLICA POR GABINETE SECTORIAL, INSTITUCIÓN, PROYECTO PLURIANUAL**  
**GESTIÓN: 2018**  
**Cifras en Lempiras**

GESTIÓN: 2018  
31/01/2018 06:00 PM

Etapa: Aprobado Congreso

Gabinete Sectorial / Institución/ Proyecto	2,018	% Participación	2,019	% Participación	2,020	% Participación	2,021	% Participación
<b>Entes con Adscripción a la Secretaría de la Presidencia</b>	<b>78,256,769</b>	<b>0.6%</b>	<b>54,401,367</b>	<b>0.5%</b>	<b>310,482,465</b>	<b>2.2%</b>	<b>32,713,860</b>	<b>0.3%</b>
<b>37 - Servicio de Administración de Rentas</b>	<b>78,256,769</b>	<b>0.6%</b>	<b>54,401,367</b>	<b>0.5%</b>	<b>310,482,465</b>	<b>2.2%</b>	<b>32,713,860</b>	<b>0.3%</b>
22424 Fortalecimiento Institucional y Operativo de la Administración Tributaria	78,256,769	0.6%	54,401,367	0.5%	310,482,465	2.2%	32,713,860	0.3%
<b>Entes que no Forman Parte del Poder Ejecutivo</b>	<b>162,000,000</b>	<b>1.2%</b>	<b>163,844,234</b>	<b>1.4%</b>		<b>0.0%</b>		<b>0.0%</b>
<b>10 - Poder Judicial</b>	<b>162,000,000</b>	<b>1.2%</b>	<b>163,844,234</b>	<b>1.4%</b>		<b>0.0%</b>		<b>0.0%</b>
22282 PROMOVRIENDO UNA JUSTICIA RAPIDA Y ACCESIBLE EN HONDURAS (EUROJUSTICIA)	162,000,000	1.2%	163,844,234	1.4%		0.0%		0.0%
<b>Entes sin Adscripción a un Gabinete</b>	<b>1,871,412,149</b>	<b>14.1%</b>	<b>2,999,887,172</b>	<b>25.7%</b>	<b>1,763,874,344</b>	<b>12.5%</b>	<b>113,699,160</b>	<b>1.0%</b>
<b>280 - Secretaría de Coordinación General del Gobierno</b>	<b>1,435,485</b>	<b>0.0%</b>		<b>0.0%</b>		<b>0.0%</b>		<b>0.0%</b>
21149 APOYO A LA GESTIÓN BASADA EN RESULTADOS A NIVEL MUNICIPAL	958,392	0.0%		0.0%		0.0%		0.0%
21167 ORGANIZACION Y FORTALECIMIENTO DE LA SECRETARÍA DE COORDINACIÓN GENERAL DE GOBIERNO	297,000	0.0%		0.0%		0.0%		0.0%
22503 PROYECTO DE APOYO A LA DIRECCIÓN PRESIDENCIAL DE TRANSPARENCIA Y MODERNIZACIÓN DEL ESTADO PARA EL CUMPLIMIENTO DE LOS COMPROMISOS ASUMIDOS POR EL GOBIERNO DE HONDURAS EN EL MARCO DEL CONVENIO PARA LA TRANSPARENCIA, EL COMBATE A LA CORRUPCIÓN Y LA INTEGRIDAD.	180,093	0.0%		0.0%		0.0%		0.0%
<b>31 - Cuenta del Desafío del Milenio-Honduras</b>	<b>1,812,562,366</b>	<b>13.6%</b>	<b>2,999,887,172</b>	<b>25.7%</b>	<b>1,763,874,344</b>	<b>12.5%</b>	<b>113,699,160</b>	<b>1.0%</b>
20266 PROGRAMA DE REHABILITACION DEL CORREDOR AGRICOLA	0	0.0%		0.0%		0.0%		0.0%
21130 ALIANZA PARA EL CORREDOR SECO (USAID-GAFSP)	655,808,754	4.9%	453,419,422	3.9%	270,185,027	1.9%	99,340,209	0.8%
21176 ADMINISTRACION DEL PROGRAMA, MONITOREO Y EVALUACION (PROGRAMA UMBRAL)	26,410,671	0.2%		0.0%		0.0%		0.0%
21443 PROYECTO DE ADMINISTRACION FINANCIERA PUBLICA (PROGRAMA UMBRAL)	83,542,515	0.6%		0.0%		0.0%		0.0%
21452 PROYECTO ASOCIACIONES PUBLICO-PRIVADAS (PROGRAMA UMBRAL)	20,248,326	0.2%		0.0%		0.0%		0.0%
22488 CORREDOR PACÍFICO-PROGRAMA DE INTEGRACIÓN VIAL REGIONAL	689,871,594	5.2%	1,539,877,895	13.2%	1,074,621,508	7.6%		0.0%
22781 PROGRAMA DE INTEGRACIÓN VIAL REGIONAL II	336,680,506	2.5%	1,006,589,855	8.6%	419,067,809	3.0%	14,358,951	0.1%
<b>702 - Universidad Pedagógica Nacional Francisco Morazán</b>	<b>12,045,398</b>	<b>0.1%</b>	<b>0</b>	<b>0.0%</b>	<b>0</b>	<b>0.0%</b>		<b>0.0%</b>
21942 CONSTRUCCION DEL EDIFICIO DE TALLERES DE LA UNIVERSIDAD PEDA	7,746,051	0.1%	0	0.0%		0.0%		0.0%
22273 Construcción y equipamiento del Centro Universitario Regional de Nacaome de La Universidad Pedagógica Nacional Francisco Morazán	4,299,347	0.0%	0	0.0%	0	0.0%		0.0%
<b>703 - Universidad Nacional de Agricultura</b>	<b>45,368,900</b>	<b>0.3%</b>		<b>0.0%</b>		<b>0.0%</b>		<b>0.0%</b>
21041 PROYECTO INCLUSIÓN SOCIAL A LA EDUCACIÓN SUPERIOR E IMPULSO DE LA PRODUCCIÓN SUSTENTABLE (UNA/PINPROS)	45,368,900	0.3%		0.0%		0.0%		0.0%



República de Honduras

**SECTOR PÚBLICO**  
**PROGRAMA DE INVERSIÓN PÚBLICA POR GABINETE SECTORIAL, INSTITUCIÓN, PROYECTO PLURIANUAL**  
**GESTIÓN: 2018**  
**Cifras en Lempiras**

GESTIÓN: 2018  
31/01/2018 06:00 PM

Etapa: Aprobado Congreso

Gabinete Sectorial / Institución/ Proyecto	2,018	% Participación	2,019	% Participación	2,020	% Participación	2,021	% Participación
<b>Gabinete de la Prevención</b>	<b>81,509,917</b>	<b>0.6%</b>	<b>118,693,134</b>	<b>1.0%</b>		<b>0.0%</b>		<b>0.0%</b>
<b>41 - Comisión Permanente de Contingencias</b>	<b>81,509,917</b>	<b>0.6%</b>	<b>118,693,134</b>	<b>1.0%</b>		<b>0.0%</b>		<b>0.0%</b>
20104 PROYECTO GESTION DE RIESGOS DE DESASTRES	74,475,363	0.6%	118,693,134	1.0%		0.0%		0.0%
20113 PROYECTO PREVENCIÓN Y MITIGACION DEL RIESGO DE DESASTRES NAT	7,034,554	0.1%		0.0%		0.0%		0.0%
<b>Gabinete Sectorial de Conducción y Regulación Económica</b>	<b>212,366,276</b>	<b>1.6%</b>	<b>163,420,194</b>	<b>1.4%</b>	<b>8,356,595,847</b>	<b>59.4%</b>	<b>9,852,837,537</b>	<b>83.5%</b>
<b>100 - Secretaría de Finanzas</b>	<b>212,366,276</b>	<b>1.6%</b>	<b>163,420,194</b>	<b>1.4%</b>	<b>155,699,352</b>	<b>1.1%</b>	<b>133,456,584</b>	<b>1.1%</b>
19973 PROYECTO DE COMPETITIVIDAD RURAL EN HONDURAS, (COMRURAL)	14,173,527	0.1%		0.0%		0.0%		0.0%
21577 PROGRAMA MULTISECTORIAL DE EMERGENCIA:FORTALECIMIENTO FISCAL	68,637,363	0.5%		0.0%		0.0%		0.0%
22175 APOYO INSTITUCIONAL A COALIANZA Y A LA CONSOLIDACION DE SU CARTERA DE PROYECTOS	2,676,644	0.0%		0.0%		0.0%		0.0%
23021 PROYECTO MEJORA DE LOS SISTEMAS DE GESTION DE LAS FINANZAS PUBLICAS	3,267,303	0.0%	7,720,842	0.1%		0.0%		0.0%
23030 MANEJO SOSTENIBLE DE BOSQUES	120,346,931	0.9%	155,699,352	1.3%	155,699,352	1.1%	133,456,584	1.1%
23085 APOYO A LA ESTRATEGIA DE INVERSIÓN PÚBLICA DE MEDIANO PLAZO	3,264,508	0.0%		0.0%		0.0%		0.0%
<b>449 - Servicios Financieros de la Administración Central</b>		<b>0.0%</b>	<b>0</b>	<b>0.0%</b>	<b>8,200,896,495</b>	<b>58.3%</b>	<b>9,719,380,953</b>	<b>82.4%</b>
22763 PROYECTOS EN EL MARCO DEL GASTO DE MEDIANO PLAZO		0.0%	0	0.0%	8,200,896,495	58.3%	9,719,380,953	82.4%
<b>Gabinete Sectorial de Desarrollo e Inclusión Social</b>	<b>2,397,961,537</b>	<b>18.0%</b>	<b>2,152,143,051</b>	<b>18.5%</b>	<b>800,744,189</b>	<b>5.7%</b>	<b>494,762,947</b>	<b>4.2%</b>
<b>144 - Programa Nacional de Desarrollo Rural y Urbano Sostenible</b>	<b>218,248,907</b>	<b>1.6%</b>	<b>0</b>	<b>0.0%</b>		<b>0.0%</b>		<b>0.0%</b>
20541 PROGRAMA TRINACIONAL DE CAFE ESPECIAL SOSTENIBLE (PROTCAFES)	1,614,644	0.0%	0	0.0%		0.0%		0.0%
20961 PROYECTO DE ENERGÍA RENOVABLE PARA EL DESARROLLO RURAL SOSTENIBLE PRO-ENERGÍA RURAL	216,634,263	1.6%		0.0%		0.0%		0.0%
<b>22 - Fondo Hondureño de Inversión Social</b>	<b>306,676,775</b>	<b>2.3%</b>	<b>405,547,010</b>	<b>3.5%</b>	<b>289,096,267</b>	<b>2.1%</b>	<b>289,096,267</b>	<b>2.5%</b>
20140 PROYECTO DE INFRAESTRUCTURA RURAL (BCIE)	61,865,866	0.5%	19,950,743	0.2%		0.0%		0.0%
20275 PROGRAMA DE PUEBLOS INDIGENAS Y AFROHONDUREÑOS Y CAMBIO CLIMATICO	1,680,859	0.0%		0.0%		0.0%		0.0%
20293 PROYECTO MUNICIPIOS MAS SEGUROS	48,350,000	0.4%		0.0%		0.0%		0.0%
20328 PROGRAMA DE MEJORA DE LA INFRAESTRUCTURA ESCOLAR (PROMINE/KFW, FASE II)	46,197,650	0.3%		0.0%		0.0%		0.0%
20337 PROYECTO CONVIVENCIA Y ESPACIOS SEGUROS PARA LOS JÓVENES EN HONDURAS	127,762,400	1.0%	385,596,267	3.3%	289,096,267	2.1%	289,096,267	2.5%
21782 PRODUCTIVIDAD Y OPORTUNIDAD PARA EL DESARROLLO A TRAVÉS DE ENERGÍA RENOVABLE (PODER)	20,820,000	0.2%	0	0.0%		0.0%		0.0%
<b>240 - Secretaría de Desarrollo e Inclusión Social</b>	<b>1,000,847,653</b>	<b>7.5%</b>	<b>1,123,521,564</b>	<b>9.6%</b>	<b>154,985,160</b>	<b>1.1%</b>	<b>205,666,680</b>	<b>1.7%</b>
21078 OPORTUNIDADES PARA MADRES Y JOVENES COMO ESTRATEGIA DE SALIDA DEL BONO VIDA MEJOR	34,924,900	0.3%	34,924,900	0.3%	34,924,900	0.2%	34,924,900	0.3%



República de Honduras

**SECTOR PÚBLICO**  
**PROGRAMA DE INVERSIÓN PÚBLICA POR GABINETE SECTORIAL, INSTITUCIÓN, PROYECTO PLURIANUAL**  
**GESTIÓN: 2018**  
**Cifras en Lempiras**



GESTIÓN: 2018  
 31/01/2018 06:00 PM

Etapa: Aprobado Congreso

Gabinete Sectorial / Institución/ Proyecto	2,018	% Participación	2,019	% Participación	2,020	% Participación	2,021	% Participación
21112 CENTROS DE ATENCIÓN A PERSONAS CON CAPACIDADES ESPECIALES Y ADULTOS MAYORES EN SITUACIÓN DE VULNERABILIDAD	72,858,500	0.5%	72,858,500	0.6%	72,858,500	0.5%	72,858,500	0.6%
21121 BOLSON ESCOLAR Y EQUIPO DE UTILES	7,000,000	0.1%	7,000,000	0.1%	7,000,000	0.0%	7,000,000	0.1%
21309 ATENCIÓN A MUJERES, JÓVENES, NIÑOS Y NIÑAS EN SITUACIÓN DE VIOLENCIA Y RIESGO SOCIAL	29,856,800	0.2%	29,856,800	0.3%	29,856,800	0.2%	29,856,800	0.3%
22120 SEGUNDO FINANCIAMIENTO ADICIONAL PARA EL PROYECTO DE PROTECCION SOCIAL(BONO VIDA MEJOR) BM 5603	102,574,040	0.8%	81,315,105	0.7%		0.0%		0.0%
22139 PROGRAMA DE APOYO AL SISTEMA DE PROTECCION SOCIAL (BONO VIDA MEJOR) BID 3371/BL-HO	598,626,034	4.5%	533,366,501	4.6%	0	0.0%		0.0%
22969 PROGRAMA DE APOYO A LA RED DE INCLUSIÓN SOCIAL CON PRIORIDAD EN OCCIDENTE	118,011,379	0.9%	333,515,758	2.9%		0.0%		0.0%
22978 Centros de Atención Integral para mejorar las condiciones de vida de las mujeres hondureñas (Ciudad Mujer)	36,996,000	0.3%	30,684,000	0.3%	10,344,960	0.1%	61,026,480	0.5%
<b>31 - Cuenta del Desafío del Milenio-Honduras</b>	<b>150,821,367</b>	<b>1.1%</b>	<b>208,647,548</b>	<b>1.8%</b>	<b>12,274,048</b>	<b>0.1%</b>		<b>0.0%</b>
22978 Centros de Atención Integral para mejorar las condiciones de vida de las mujeres hondureñas (Ciudad Mujer)	150,821,367	1.1%	208,647,548	1.8%	12,274,048	0.1%		0.0%
<b>50 - Secretaría de Educación</b>	<b>13,335,394</b>	<b>0.1%</b>		<b>0.0%</b>		<b>0.0%</b>		<b>0.0%</b>
20328 PROGRAMA DE MEJORA DE LA INFRAESTRUCTURA ESCOLAR (PROMINE/KFW, FASE II)	8,048,884	0.1%		0.0%		0.0%		0.0%
22308 Maximizando el Impacto de Tecnología de Información y Comunicaciones del Sector Educativo	5,286,510	0.0%		0.0%		0.0%		0.0%
<b>60 - Secretaría de Salud</b>	<b>610,548,641</b>	<b>4.6%</b>	<b>414,426,929</b>	<b>3.6%</b>	<b>344,388,714</b>	<b>2.4%</b>		<b>0.0%</b>
20747 CONSTRUCCION Y MODERNIZACION DEL HOSPITAL REGIONAL DEL SUR EN CHOLUTECA	171,122,743	1.3%	291,699,112	2.5%	344,388,714	2.4%		0.0%
21087 REEQUIPAMIENTO BIOMEDICO HOSPITAL MARIA ESPECIALIDADES PEDIATRICAS (HMEP)	93,576,144	0.7%		0.0%		0.0%		0.0%
22969 PROGRAMA DE APOYO A LA RED DE INCLUSIÓN SOCIAL CON PRIORIDAD EN OCCIDENTE	345,849,754	2.6%	122,727,817	1.1%		0.0%		0.0%
<b>805 - Servicio Autónomo Nacional de Acueductos y Alcantarillados</b>	<b>97,482,800</b>	<b>0.7%</b>		<b>0.0%</b>		<b>0.0%</b>		<b>0.0%</b>
20998 PROYECTO SECTORIAL DE AGUA Y SANEAMIENTO (COMPONENTE DEL PROSAGUA)	97,482,800	0.7%		0.0%		0.0%		0.0%
<b>Gabinete Sectorial de Desarrollo Económico</b>	<b>903,023,912</b>	<b>6.8%</b>	<b>1,098,749,283</b>	<b>9.4%</b>	<b>605,835,659</b>	<b>4.3%</b>	<b>60,501,823</b>	<b>0.5%</b>
<b>130 - Secretaría de Trabajo y Seguridad Social</b>	<b>138,590,167</b>	<b>1.0%</b>	<b>41,282,897</b>	<b>0.4%</b>	<b>2,570,274</b>	<b>0.0%</b>	<b>1,422,111</b>	<b>0.0%</b>
22264 Fortalecimiento Institucional del Empleo Decente y Oportunidades de Empleo para Jóvenes en Honduras (EURO+LABOR)	138,590,167	1.0%	41,282,897	0.4%	2,570,274	0.0%	1,422,111	0.0%
<b>140 - Secretaría de Agricultura y Ganadería</b>	<b>556,901,469</b>	<b>4.2%</b>	<b>1,057,466,386</b>	<b>9.1%</b>	<b>603,265,385</b>	<b>4.3%</b>	<b>59,079,712</b>	<b>0.5%</b>
20453 PROYECTO DE DESARROLLO AGRICOLA BAJO RIEGO (PDABR)	113,923,983	0.9%	449,624,777	3.9%	500,000,000	3.6%		0.0%
20505 PROGRAMA DE DESARROLLO RURAL SOSTENIBLE PARA LA REGION SUR (EMPRENDESUR)	87,317,952	0.7%	374,537,628	3.2%	0	0.0%		0.0%



República de Honduras

**SECTOR PÚBLICO**  
**PROGRAMA DE INVERSIÓN PÚBLICA POR GABINETE SECTORIAL, INSTITUCIÓN, PROYECTO PLURIANUAL**  
**GESTIÓN: 2018**  
**Cifras en Lempiras**

GESTIÓN: 2018  
31/01/2018 06:00 PM

Etapa: Aprobado Congreso

Gabinete Sectorial / Institución/ Proyecto	2,018	% Participación	2,019	% Participación	2,020	% Participación	2,021	% Participación
21354 PROYECTO DE DESARROLLO AGRÍCOLA BAJO RIEGO DEL VALLE DE JAMASTRAN FASE 1	283,611,200	2.1%	50,000,000	0.4%		0.0%		0.0%
21835 PROYECTO DE COMPETITIVIDAD Y DESARROLLO SOSTENIBLE DEL CORREDOR FRONTERIZO SUR OCCIDENTAL PRO-LENCA	72,048,334	0.5%	183,303,981	1.6%	103,265,385	0.7%	59,079,712	0.5%
<b>28 - Instituto Nacional de Conservación y Desarrollo Forestal</b>	<b>207,532,276</b>	<b>1.6%</b>	<b>0</b>	<b>0.0%</b>	<b>0</b>	<b>0.0%</b>		<b>0.0%</b>
20621 ADAPTACION AL CAMBIO CLIMATICO EN EL SECTOR FORESTAL (CLIFOR)	207,532,276	1.6%	0	0.0%	0	0.0%		0.0%
<b>Gabinete Sectorial de Gobernabilidad y Descentralización</b>	<b>10,000,000</b>	<b>0.1%</b>	<b>14,845,133</b>	<b>0.1%</b>		<b>0.0%</b>		<b>0.0%</b>
<b>500 - Instituto Nacional Agrario</b>	<b>10,000,000</b>	<b>0.1%</b>	<b>14,845,133</b>	<b>0.1%</b>		<b>0.0%</b>		<b>0.0%</b>
21489 PROGRAMA TITULACION DE TIERRAS	5,000,000	0.0%	9,845,133	0.1%		0.0%		0.0%
21513 PRODUCCION AGROPECUARIA NACIONAL (PAN)	5,000,000	0.0%	5,000,000	0.0%		0.0%		0.0%
<b>Gabinete Sectorial de Infraestructura Productiva</b>	<b>7,600,512,961</b>	<b>57.1%</b>	<b>4,891,761,231</b>	<b>42.0%</b>	<b>2,220,516,825</b>	<b>15.8%</b>	<b>1,240,797,234</b>	<b>10.5%</b>
<b>120 - Secretaría de Infraestructura y Servicios Públicos</b>	<b>3,918,515,935</b>	<b>29.4%</b>	<b>3,445,532,119</b>	<b>29.6%</b>	<b>1,218,769,353</b>	<b>8.7%</b>	<b>832,641,286</b>	<b>7.1%</b>
21229 OBRAS DE PROTECCIÓN CONTRA EROSIÓN Y SEDIMENTOS EN EL PAÍS (POR ADMON.)	30,000,000	0.2%	31,500,000	0.3%	33,075,000	0.2%	34,728,750	0.3%
21238 OBRAS DE CONSTRUCCIÓN DE VIAS URBANAS	101,918,172	0.8%	101,918,172	0.9%	101,918,172	0.7%	101,918,172	0.9%
21247 CONSTRUCCION Y REHABILITACION DE OBRAS DE DRENAJE	16,868,774	0.1%	17,712,214	0.2%	18,597,825	0.1%	19,527,716	0.2%
21256 CONSTRUCCION Y RECONSTRUCCION CAMINOS POR MANO DE OBRA EN TODO EL PAIS	121,300,000	0.9%	126,865,000	1.1%	132,708,250	0.9%	138,843,663	1.2%
21265 MICROPROYECTOS DE OBRAS VARIAS EN LA CAPITAL (POR ADMINISTRACION)	40,000,000	0.3%	42,000,000	0.4%	44,100,000	0.3%	46,305,000	0.4%
21274 ESTUDIO, DISEÑO Y RECONSTRUCCION DE EDIFICIOS PÚBLICOS, CONSIDERADOS PATRIMONIO NACIONAL	48,000,000	0.4%	52,500,000	0.5%	55,125,000	0.4%	57,881,250	0.5%
21327 CONSTRUCCION DEL CORREDOR LOGISTICO VILLA DE SAN ANTONIO - GOASCORAN SECCION II Y III	943,383,540	7.1%	800,000,000	6.9%		0.0%		0.0%
21461 CONSTRUCCION Y REHABILITACION DE CARRETERAS.	100,000,000	0.8%	110,000,000	0.9%	121,000,000	0.9%	143,000,000	1.2%
21639 OBRAS DE INFRAESTRUCTURA MENOR EN EL PAIS	100,000,000	0.8%	105,000,000	0.9%	110,250,000	0.8%	115,762,500	1.0%
21648 CONSTRUCCIONES, ADICIONES Y MEJORAS DE PARQUES Y LUGARES DE	30,000,000	0.2%	31,500,000	0.3%	33,075,000	0.2%	34,728,750	0.3%
21693 PAVIMENTACION CARRETERA LAS CRUCITAS-TEUPASENTI	10,064,778	0.1%		0.0%		0.0%		0.0%
21700 PROYECTO CARRETERA VILLA DE SAN ANTONIO - GOASCORAN, SECCION	276,197,845	2.1%		0.0%		0.0%		0.0%
21719 PAVIMENTACION DE LA CARRETERA LA ESPERANZA - CAMASCA	99,183,000	0.7%		0.0%		0.0%		0.0%
21728 CONSTRUCCION Y PAVIMENTACION CARRETERA CATACAMAS-CUEVAS DE TALGUA	81,800,000	0.6%		0.0%		0.0%		0.0%
21862 RECONSTRUCCION Y PAVIMENTACION CARRETERA LA LIBERTAD - LAS L	216,775,047	1.6%		0.0%		0.0%		0.0%
22193 REHABILITACIÓN VIAL DEL CORREDOR DE OCCIDENTE: LA ENTRADA - COPAN RUINAS - EL FLORIDO Y LA ENTRADA-SANTA ROSA DE COPAN	1,062,673,901	8.0%	1,563,267,002	13.4%	405,650,375	2.9%		0.0%



República de Honduras

**SECTOR PÚBLICO**  
**PROGRAMA DE INVERSIÓN PÚBLICA POR GABINETE SECTORIAL, INSTITUCIÓN, PROYECTO PLURIANUAL**  
**GESTIÓN: 2018**  
**Cifras en Lempiras**



GESTIÓN: 2018  
 31/01/2018 06:00 PM

Etapa: Aprobado Congreso

Gabinete Sectorial / Institución/ Proyecto	2,018	% Participación	2,019	% Participación	2,020	% Participación	2,021	% Participación
22380 Mejoramiento y Pavimentación libramiento ruta 64: El Durazno(empalme CA-5 Norte) - El Lolo, Ruta 79: El Lolo - Cerro Grande (empalme Tegucigalpa - Catacamas) Fase I	4,992,676	0.0%		0.0%		0.0%		0.0%
22399 Construcción del Bulevar carretera Panamericana Choluteca - Salida a San Marcos de Colón	73,600,000	0.6%		0.0%		0.0%		0.0%
22406 Mejoramiento y Pavimentación Libramiento Ruta 64: El Lolo, Tegucigalpa Fase II	76,119,546	0.6%		0.0%		0.0%		0.0%
22629 CONSTRUCCIÓN, REHABILITACIÓN Y AMPLIACIÓN DE LA CARRETERA CA-5 SUR: TEGUCIGALPA - JÍCARO GALÁN	425,389,190	3.2%	463,269,731	4.0%	163,269,731	1.2%	139,945,485	1.2%
22692 PUENTE SOBRE EL RÍO SANGRELAYA CON UNA LONGITUD APROXIMADA DE 52 ML, LOCALIZADO EN IRIONA DEPARTAMENTO DE COLÓN.	24,175,399	0.2%		0.0%		0.0%		0.0%
22852 Construcción de Puente Los Niños con una longitud aproximada de 260 ML, localizado en Cantarranas, Departamento de Francisco Morazán.	36,074,067	0.3%		0.0%		0.0%		0.0%
<b>801 - Empresa Nacional de Energía Eléctrica</b>	<b>3,540,668,744</b>	<b>26.6%</b>	<b>1,289,350,760</b>	<b>11.1%</b>	<b>827,474,610</b>	<b>5.9%</b>	<b>408,155,948</b>	<b>3.5%</b>
21005 APOYO A LA INTEGRACION DE HONDURAS EN EL MERCADO ELECTRICO REGIONAL (MER)	221,139,384	1.7%	191,087,453	1.6%	0	0.0%		0.0%
21666 PROYECTO HIDROELECTRICO PATUCA III (PIEDRAS AMARILLAS)	2,839,362,587	21.3%	0	0.0%		0.0%		0.0%
21737 PROYECTO DE REHABILITACIÓN Y REPOTENCIACIÓN DEL COMPLEJO HIDROELÉCTRICO CAÑAVERAL-RÍO LINDO	480,166,773	3.6%	1,098,263,307	9.4%	827,474,610	5.9%	408,155,948	3.5%
<b>804 - Empresa Hondureña de Telecomunicaciones</b>	<b>141,328,282</b>	<b>1.1%</b>	<b>156,878,352</b>	<b>1.3%</b>	<b>174,272,862</b>	<b>1.2%</b>		<b>0.0%</b>
22102 Proyecto Servicios Convergentes de Nueva Generación	141,328,282	1.1%	156,878,352	1.3%	174,272,862	1.2%		0.0%
<b>Total general</b>	<b>13,317,043,521</b>	<b>100.0%</b>	<b>11,657,744,799</b>	<b>100.0%</b>	<b>14,058,049,329</b>	<b>100.0%</b>	<b>11,795,312,561</b>	<b>100.0%</b>