

## Guía rápida SIAFI GES Formulación de Techos UE Sub-Gerente de Presupuesto UE/Gerente Administrativo UE

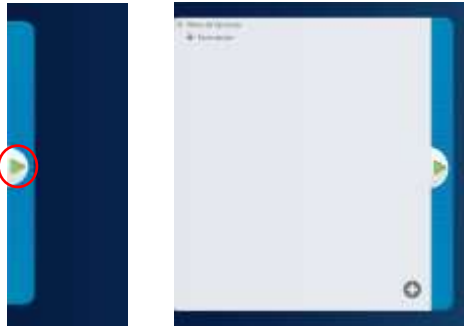
### Acceso al Sistema

- Ingrese su usuario y su contraseña en la pantalla de inicio



**Nota:** si no sabe su usuario o contraseña ponerse en contacto con el gestor de usuarios de su institución.

- Ingrese al menú de opciones, haciendo click en el icono de la Flecha.



- Ingrese a la opción de "Formulación", "Techos Presupuestarios Anual y Mediano Plazo", "Unidades Ejecutoras".

**Nota:** Deberá seleccionar la opción que necesite, haciendo click en el icono de expansión.



### Administración de Techos Anual y de Mediano Plazo de las Unidades Ejecutoras

#### Formulación Techo Presupuestario Global, Unidades Ejecutoras

- Seleccione una la unidad ejecutora presione el botón para formular Techo Presupuestario, Unidades Ejecutoras.



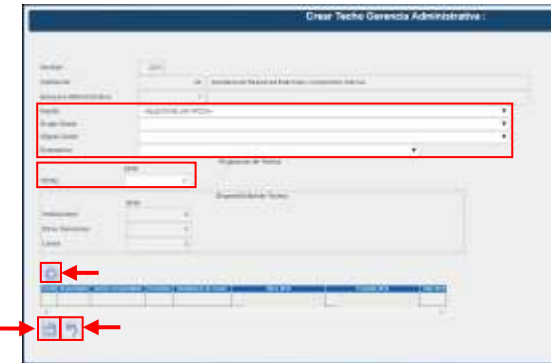
- Aparecerá la pantalla de Formulación de Techos de la Unidad Ejecutora.

### Crear Formulación de Unidad Ejecutora

- Pulsar el botón para crear.



- Seleccionar los campos de Fuente, Grupo de Gasto, Objeto de Gasto, Económico y Total y pulsar el botón para guardar el registro de Techo de la UE.



### Modificar Formulación de Unidad Ejecutora

- Seleccionar el registro que se desea modificar y pulsar sobre el botón Modificar.



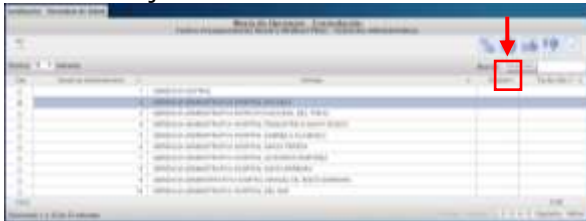
- Modifique los datos permitidos y presione el botón de guardar el registro de Techo de UE.






### Solicitar aprobación de Unidad Ejecutora de Techo Presupuestario

- Seleccione el botón  para solicitar la aprobación del Techo Presupuestario de la Unidad Ejecutora.



El sistema mostrará una lista de las UE que tengan registros para Solicitar aprobación.



- Seleccione la(s) Unidades Ejecutoras que desea solicitar y pulsar el botón .




El sistema mostrará la pantalla de solicitado.



### Aprobar Unidad Ejecutora de Techos Presupuestarios Global

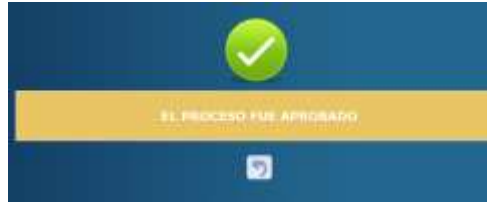
- Pulsar el botón  para aprobar el Techo Presupuestario de la Unidad Ejecutora.




El sistema mostrará una lista de los registros que están solicitados. Seleccionar uno o varios registros y pulsar el botón de .




El sistema mostrará la pantalla de aprobado.



### Rechazar Techos Presupuestarios UE

- Pulsar el botón  para rechazar Techo de la UE, el sistema muestra un mensaje de "El proceso fue rechazado".



- El sistema mostrará una lista de los registros que están solicitados. Seleccionar uno o varios registros y pulsar el botón de .



