

Secretaría de Finanzas

Dirección General de Inversiones Públicas

“Informe Mensual de Programas y Proyectos de Inversión Pública”

01 de Enero al 31 de Enero del
2019

Programas Proyectos en Ejecución

Cuadro N° 1
Programa de Inversión Pública por Gabinete Sectorial al 31 de enero 2019
Cifras en Millones de Lempiras

Gabinete/Institución	Presupuesto Aprobado	Presupuesto Vigente	Ejecutado (Devengado)	% Ejec./ (Ejec./Vig.)	Comprometido (Ejecutado + Compromiso)	% Ejec./ (Comprom./ Vig.)
Entes Adscritos a la Presidencia de la República	95.3	95.3	3.1	3%	16.3	17%
0037 - Servicio de Administración de Rentas	95.3	95.3	3.1	3%	16.3	17%
Entes que no forman parte del Poder Ejecutivo	163.8	163.8	0.0	0%	0.0	0%
0010 - Poder Judicial	163.8	163.8	0.0	0%	0.0	0%
Entes sin Adscripción a un Gabinete Sectorial	0.3	0.3	0.0	0%	0.0	0%
0280 - Secretaría de Coordinación General del Gobierno	0.3	0.3	0.0	0%	0.0	0%
Gabinete de Gobernabilidad	10.0	10.0	0.0	0%	0.0	0%
0500 - Instituto Nacional Agrario	10.0	10.0	0.0	0%	0.0	0%
Gabinete de Infraestructura, Servicios y Empresas Públicas	7,846.2	7,681.2	245.2	3%	767.8	10%
0022 - Fondo Hondureño de Inversión Social	461.2	411.2	1.0	0%	1.0	0%
0031 - Cuenta del Desafío del Milenio-Honduras	4,054.3	3,979.3	241.9	6%	585.5	15%
0120 - Secretaría de Infraestructura y Servicios Públicos	2,340.9	2,300.9	0.0	0%	0.0	0%
0144 - Programa Nacional de Desarrollo Rural y Urbano Sostenible	66.8	66.8	0.7	1%	0.7	1%
0801 - Empresa Nacional de Energía Eléctrica	844.6	844.6	1.6	0%	180.6	21%
0804 - Empresa Hondureña de Telecomunicaciones	78.4	78.4	0.0	0%	0.0	0%
Gabinete de Prevención, Seguridad y Defensa	316.9	316.9	12.0	4%	18.4	6%
0041 - Comisión Permanente de Contingencias	117.5	117.5	12.0	10%	18.4	16%
0070 - Secretaría de Seguridad	199.4	199.4	0.0	0%	0.0	0%
Gabinete Económico	1,224.0	1,224.0	0.5	0%	0.6	0%
0028 - Instituto Nacional de Conservación y Desarrollo Forestal	163.0	163.0	0.3	0%	0.3	0%
0100 - Secretaría de Finanzas	187.6	187.6	0.1	0%	0.2	0%
0130 - Secretaría de Trabajo y Seguridad Social	59.9	59.9	0.0	0%	0.0	0%
0140 - Secretaría de Agricultura y Ganadería	809.8	809.8	0.0	0%	0.0	0%
0515 - Instituto Hondureño de Ciencia, Tecnología e Innovación	3.7	3.7	0.0	0%	0.0	0%
Gabinete Social	1,396.7	1,373.7	5.0	0%	7.7	1%
0050 - Secretaría de Educación	274.6	251.6	0.0	0%	0.0	0%
0060 - Secretaría de Salud	430.0	430.0	0.0	0%	2.7	1%
0240 - Secretaría de Desarrollo e Inclusión Social	631.4	631.4	0.1	0%	0.1	0%
0244 - Dirección Nacional del Programa Ciudad Mujer	19.2	19.2	0.0	0%	0.0	0%
0702 - Universidad Pedagógica Nacional Francisco Morazán	12.0	12.0	0.0	0%	0.0	0%
0703 - Universidad Nacional de Agricultura	29.3	29.3	4.9	17%	4.9	17%
Sub-Total PIP	11,053.2	10,865.2	265.8	2%	810.8	7%
1801 - Transferencia a Proyectos AMDC	132.1	132.1	0.0	0%	0.0	0%
0449 - Reserva Presupuestaria para Proyectos	825.7	825.7	0.0	0%	0.0	0%
Total General PIP	12,011.0	11,823.0	265.8	2%	810.8	7%
Proyectos Alianza Público-Privada (APP's)	6,509.0	6,509.0	0.0	0%	0.0	0%
Fideicomiso Fondo Social Reducción de la Pobreza (Vida Mejor)	4,500.0	4,500.0	0.0	0%	0.0	0%
Proyectos de Infraestructura Vial	2,000.0	2,000.0	0.0	0%	0.0	0%
Total General	25,020.0	24,832.0	265.8	1%	810.8	3%

Fuente: SIAFI y SuperIntendencia Alianza Público Privada (SAPP)

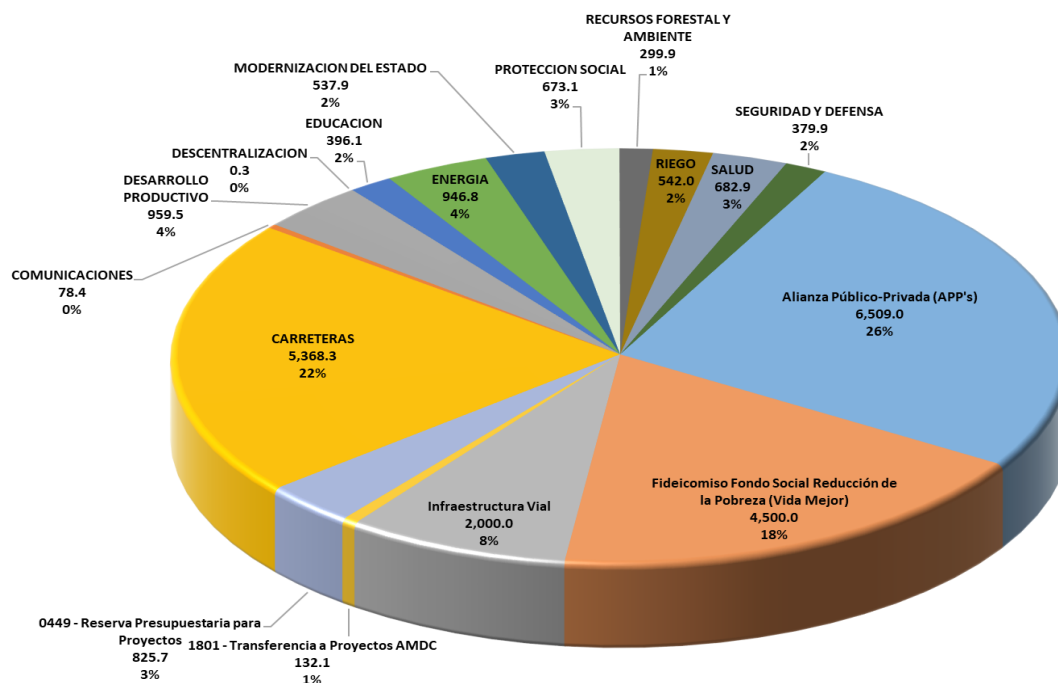
- Verde >67%
- Amarillo >33%
- Rojo <33%

Programas Proyectos en Ejecución

El monto aprobado por el Congreso Nacional para el Programa de Inversión Pública en el año 2019 fue por el orden de L12,011.0 millones. En adición se incluye la inversión bajo la modalidad de Asociación Público Privada por un monto de L6,509.0 millones, así como el Fondo Social para la Reducción de la Pobreza que asciende a L 4,500.0 millones y L 2,000.00 millones para proyectos de Infraestructura Vial, totalizando un monto inicial para el año 2019 de L 25,020.0 millones.

La Inversión Pública, alcanzó un presupuesto Vigente L 24,832.0 millones para la ejecución de 77 proyectos incluye APP y Fideicomiso Fondo Social Reducción de la Pobreza (Vida Mejor), 64 proyectos distribuidos en 57 para la Administración Central, 7 resto del sector publico, 11 de APP, Infraestructura Vial y 1 de Fondo de Solidaridad y Protección Social para la Reducción de la Pobreza, el presupuesto se disminuyó en L 188.0 millones con respecto al aprobado en donaciones externas (fuente 22) específicamente en el FHIS, INVEST-H, INSEP e ICF, para otorgar espacio presupuestario a Programas financiados con Fuente 23.

Gráfico No. 1
Distribución Sectorial: Programa de Inversión Pública
Incluye APP y Vida Mejor
al 31 de enero de 2019
Presupuesto Vigente: L. 24,832.0
Cifras en millones de Lempiras

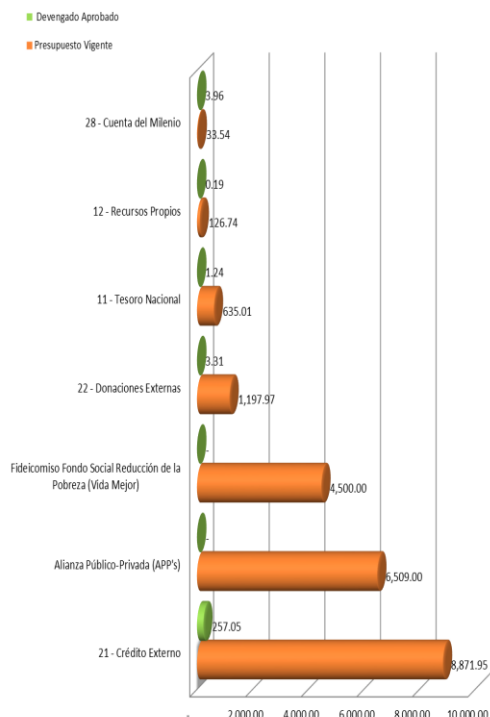


Programas Proyectos en Ejecución

Gráfico No. 2

Programa de Inversión Pública por Fuente y Organismo
al 31 de enero de 2019

Cifras en millones de Lempiras



Cuadro N° 2

Programa de Inversión Pública Por Fuente y Organismo al 31 de enero de 2019

Cifras en Millones de Lempiras

Gabinete/Institución	Aprobado	Vigente	Ejecutado (Devengado)	% Ejec./ (Ejec./Vig.)	Comprometido (Ejecutado + Compromiso)	% Ejec./ (Comprom./ Vig.)
11 - Tesoro Nacional	635.0	635.0	1.2	0%	1.2	0%
12 - Recursos Propios	126.7	126.7	0.2	0%	0.2	0%
21 - Crédito Externo	9,829.8	9,829.8	257.1	3%	783.0	8%
JICA	500.0	500.0	1.4	0%	1.4	0%
BM	523.7	523.7	14.5	3%	40.3	8%
BCIE	4,114.9	4,114.9	194.3	5%	196.3	5%
BEI	793.4	793.4	0.0	0%	0.0	0%
BID	3,171.0	3,171.0	46.7	1%	544.9	17%
ITALIA	93.6	93.6	0.0	0%	0.0	0%
INDIA	93.3	93.3	0.0	0%	0.0	0%
KOREA	302.0	302.0	0.0	0%	0.0	0%
FIDA	144.4	144.4	0.0	0%	0.0	0%
KFW	71.1	71.1	0.2	0%	0.2	0%
OPEC	22.5	22.5	0.0	0%	0.0	0%
22 - Donaciones Externas	1,386.0	1,198.0	3.3	0%	18.9	2%
AID	367.2	314.2	2.0	1%	9.3	3%
BM	219.6	144.6	1.3	1%	9.5	7%
BCIE	121.6	121.6	0.0	0%	0.0	0%
BEI	57.7	57.7	0.0	0%	0.0	0%
BID	21.4	21.4	0.0	0%	0.0	0%
CEE	415.8	375.8	0.0	0%	0.0	0%
FIDA	38.1	38.1	0.0	0%	0.0	0%
KFW	144.5	124.5	0.1	0%	0.1	0%
28 - Cuenta del Milenio	33.5	33.5	4.0	12%	7.5	22%
Sub-Total PIP	12,011.0	11,823.0	265.8	2%	810.8	7%
Alianza Público-Privada (APP's)	6,509.0	6,509.0	0.0	0%	0.0	0%
Fideicomiso Fondo Social Reducción de la Pobreza (Vida Mejor)	4,500.0	4,500.0	0.0	0%	0.0	0%
Infraestructura Vial	2,000.0	2,000.0	0.0	0%	0.0	0%
Total General	25,020.0	24,832.0	265.8	1%	810.8	3%

Fuente: SIAFI y SuperIntendencia Alianza Público Privada (SAPP)

El 24% del Programa de Inversión Pública Vigente es financiado con Fondos Nacionales y 42% con Fondos Externos, principalmente con recursos provenientes del BID, BCIE, BM, Unión Europea, OFID, entre otros; así mismo se contempla el financiamiento de las APP (Otros Fondos) con 34%

Actividades relevantes realizadas por la DGIP al 31 de enero de 2019

- Seguimiento para la ejecución de proyectos de instituciones del sector público.
- Elaboración de Notas Técnica para la identificación de espacio fiscal.
- Revisión de cartera de proyectos con el Organismos Banco Mundial.
- Participación y seguimiento al proceso del cierre presupuestario del ejercicio fiscal 2018 que lidera la Contaduría General de la República.

Programas Proyectos en Ejecución

Cuadro N° 3

Programa de Inversión Pública: Clasificación Sector Público al 31 de enero de 2019

Cifras en Millones de Lempiras

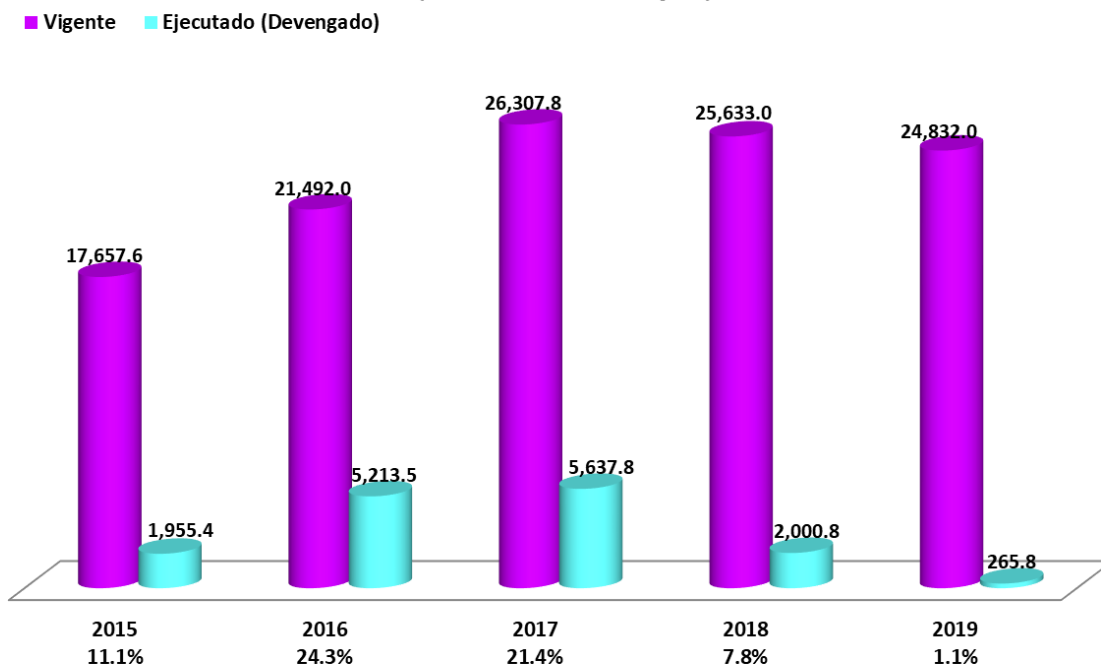
SECTOR PÚBLICO	Vigente			Ejecutado (Devengado)			% Ejec./ (Ejecutado/ Vigente)
	Fondos Nacionales	Fondos Externos	Total	Fondos Nacionales	Fondos Externos	Total	
Administración Central	751.7	10,925.5	11,677.2	1.4	264.3	265.8	2%
Resto del Sector Público	10.0	135.8	145.8	0.0	0.0	0.0	0%
Sub-Total PIP	761.7	11,061.3	11,823.0	1.4	264.3	265.8	2%
Alianza Público-Privada (APP's)	6,509.0	0.0	6,509.0	0.0	0.0	0.0	0%
Fideicomiso Fondo Social Reducción de la Pobreza (Vida Mejor)	4,500.0	0.0	4,500.0	0.0	0.0	0.0	0%
Infraestructura Vial	2,000.0	0.0	2,000.0	0.0	0.0	0.0	0%
Total General	13,770.7	11,061.3	24,832.0	1.4	264.3	265.8	1%

Fuente: SIAFI y SuperIntendencia Alianza Público Privada (SAPP)

Programas de Inversión Pública Histórico (2015-2019)

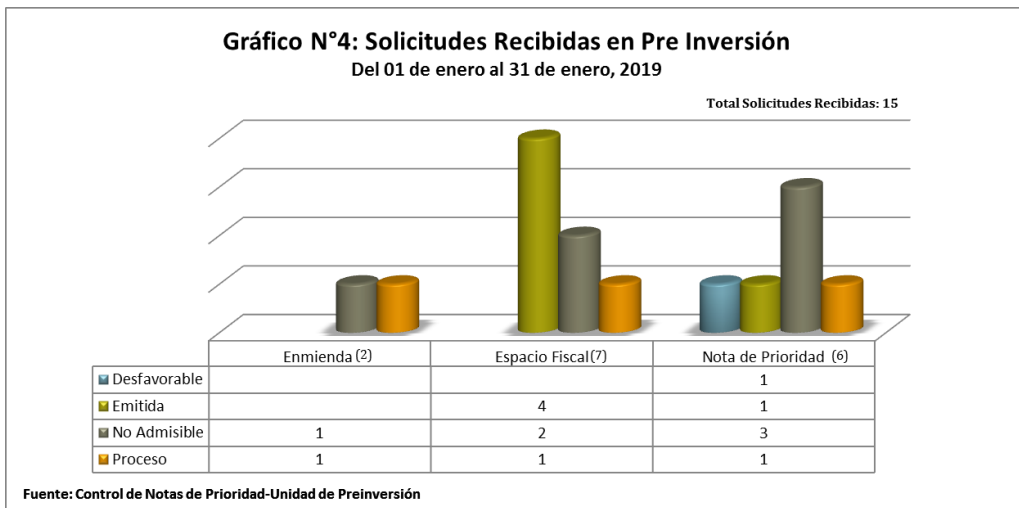
- A continuación se presenta el gráfico comparativo a nivel de vigente y ejecutado histórico del Programa de Inversión Pública, incluye Fideicomiso Bono Vida Mejor y APP's.

Gráfico No. 3
Inversión Pública, Ejecución Histórica
INCLUYE APP Y FIDEICOMISO VIDA MEJOR
01 de Enero - 31 de Enero
(Cifras en Millones de Lempiras)



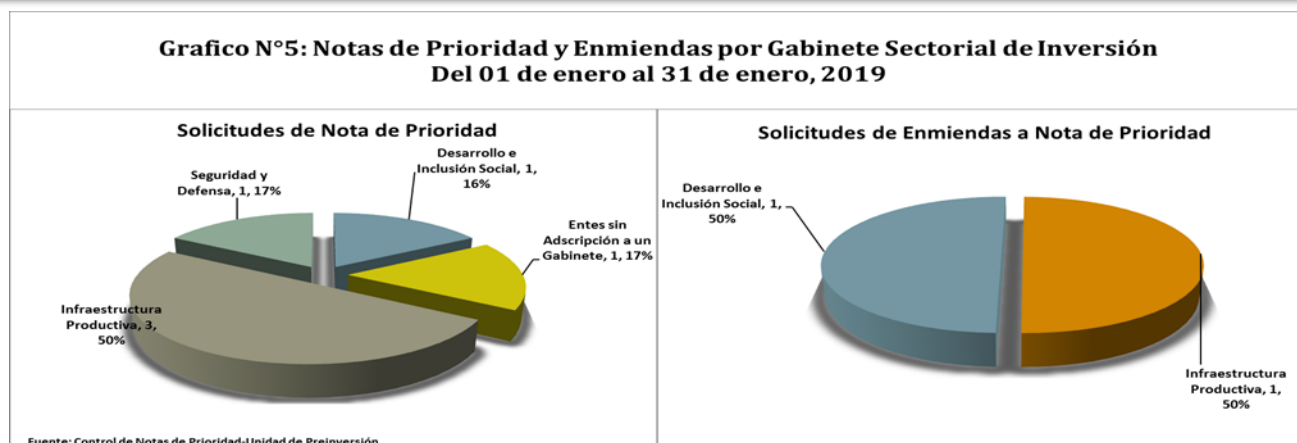
Total Solicitudes Recibidas Unidad de Preinversión

En cumplimiento a los Art. 99, 100 y 102 de las Disposiciones Generales de Presupuesto Vigente para el ejercicio fiscal 2019, las Instituciones del Sector Público tienen la obligatoriedad de presentar a la Secretaría de Finanzas las solicitudes para hacer el respectivo registro de los nuevos programas y proyectos en el Sistema Nacional de Inversión Pública de Honduras (SNIPH), conforme a los lineamientos establecidos en la Guía Metodológica General (GMG).



En Virtud de lo anterior La Secretaría de Finanzas a través de la Dirección General de Inversión Pública ha recibido al 28 de febrero del año 2019, 15 solicitudes de las cuales 6 corresponden a Notas de Prioridad, 2 son Enmiendas a Proyectos en etapa de Inversión, 7 para Espacio Fiscal que han seguido el proceso de análisis para determinar la admisibilidad a la emisión de la respectiva Nota de Prioridad. De las anteriores solicitudes de NP 5 fueron dictaminadas como No Admisibles, debido al no cumplimiento de los requerimientos de Ley, mismos que se devuelven para ser subsanados; 2 se encuentran en proceso de análisis técnico y 1 cuenta con dictamen Emitido, asimismo se emitió 4 solicitudes de Espacio Fiscal.

Análisis de Solicitudes recibidas en Pre Inversión



Con respecto a la distribución sectorial de las 06 solicitudes de Notas de Prioridad recibidas, el 50% de ellas corresponde al gabinete de Infraestructura Productiva, siendo las Instituciones solicitantes, INSEP (1), INVEST-H (2), seguido por entes sin Adscripción a un Gabinete con el 17%, siendo la Institución solicitante la AMDC (1), el Gabinete de Seguridad y Defensa con el 17% siendo la Institución solicitante SDS (1) y el Gabinete de Desarrollo e Inclusión Social con el 16% siendo la Institución solicitante SESAL (1)

En ese mismo sentido se puede ver en el Gráfico No.5 que la distribución de las solicitudes de 02 Enmiendas se distribuyen de la siguiente forma: 50% Desarrollo e Inclusión social, siendo la institución solicitante IDECOAS-FHIS (1) y el 50% restante corresponde al Gabinete de Infraestructura Productiva, siendo la Institución solicitante INSEP (1)

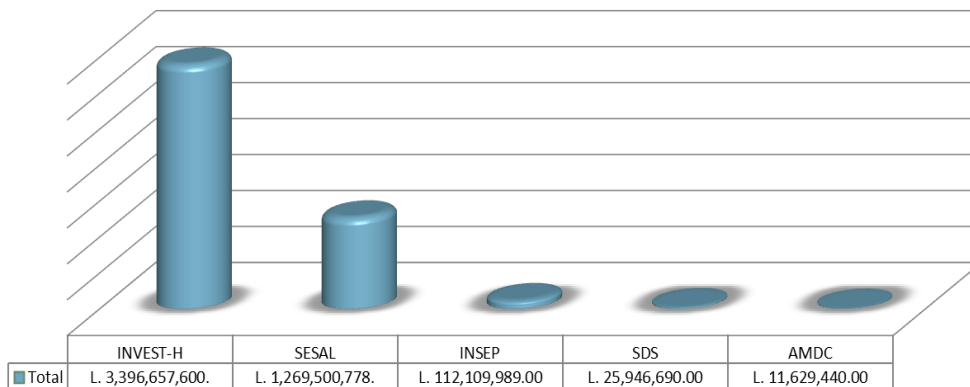
Análisis Per capita de los Proyectos en Etapa de PreInversión

Gráfico N°6: 6 Costo Total estimado de Proyectos en la etapa de Pre Inversión por Institución

Del 01 de Enero al 31 de enero, 2019

(Cifras en Lempiras)

Costo Total Proyectado: L.4,815,844,497.00



Fuente: Control de Notas de Prioridad-Unidad de Preinversión

En contraste a lo anterior, la Gráfica No.6 muestra el costo total de las solicitudes de Proyectos por Institución en su etapa de Pre Inversión, a la fecha las instituciones solicitantes, proyectan una inversión promedio de L.1,605,281,499.00 que serían ejecutados según las estimaciones de costos correspondientes.

Mejora de los Procesos de la Unidad de Pre Inversión 2018

Debido a la necesidad de incrementar el nivel técnico en la estructuración y formulación de documentos de Proyectos por parte de las Instituciones Públicas que participan en el Programa de Inversiones, la Dirección General de Inversiones Públicas a través de la Unidad de Pre Inversión tiene como objetivo fortalecer dicho proceso previo a la priorización, que incluye los aspectos vinculados a la Formulación, para ello se busca:

Brindar de forma programada y focalizada por sectores de inversión, capacitaciones sobre la Metodología para la Formulación de los Documentos de Proyectos, considerando un análisis profundo sobre la Problemática, los Objetivos, las propuestas de Solución, a fin de asegurar la sostenibilidad de los servicios brindados a la población; obteniendo al cabo del año 2018 al menos 28 Instituciones fortalecidas en materia de planificación y formulación de nuevos programa y proyectos.

Durante el mes de Enero 2019, aunque no se había programado ninguna Asistencia Técnica, a petición de la Secretaría de Salud (SESAL), el personal técnico de la Unidad de Pre inversión en el marco de la Guía Metodológica General para formulación y evaluación de proyectos de inversión pública (GMG), brindó (2) Asistencias Técnicas a SESAL/UAFCE, participando dos técnicos en el tema de formulación de proyectos, con el objeto de fortalecer las capacidades técnicas de esta Institución del Sector Público formuladora de proyectos en la definición y aplicación de criterios técnicos del área de gestión de proyectos.

Programa de Capacitaciones GMG Ejecutadas enero, 2019

N°	Institución	enero			
		01-011	14-18	21-25	28-31
1	Secretaría de Salud (SESAL)				
2	Municipalidades de la Región de Valle de Sula				

Sistema Nacional de Inversiones Públicas (SNIPH)

Es un conjunto de normas legales, procedimientos e instrumentos técnicos comunes para todas las entidades del Sector Público. El o objetivo es ordenar el proceso de la Inversión Pública, a fin de poder concretar las opciones de inversión más rentables económica y socialmente, considerando los lineamientos de la Política de Gobierno. Es un instrumento de gestión en el que se considera todo el ciclo de vida de los proyectos y comprende los subsistemas de Pre-inversión e Inversión y Operación.

OBJETIVOS DEL SNIPH



- Ordenamiento del proceso
- Registro de información
- Aseguramiento de la Gestión
- Financiamiento adecuado
- Toma de decisiones

MÓDULO DE PRE INVERSIÓN



1.- Registrados en la herramienta informática del SNIPH el 100% de los proyectos del Programa de Inversión Pública 2019. 2.- Se desarrollaron los reportes del Sub-módulo de Nota de Prioridad y se validaron con los técnicos de la Unidad de Pre inversión. 3. – Se avanzo en el desarrollo del sub-módulo de Enmienda a Nota de Prioridad en un 50%.

MÓDULO DE INVERSIÓN



1.- Se desarrollo el reporte de Matriz de Costo Total y se valido con los técnicos de las Unidades de Programación y Seguimientos. 2.- Se avanzo en un 50% del desarrollo de la Ficha de Cierre de Proyectos del Modulo de Operación.

CONCEPTUALIZACIÓN



1.- Se analizo el documento conceptual de los sub-módulos de Programación y Seguimiento para su posterior desarrollo.

OTRAS ACTIVIDADES



1.- Se elaboraron los Términos de Referencia y Criterios de Evaluación de los consultores para el Desarrollo Informático y la Implementación de la herramienta Informática del SNIPH. 2.- Se sostuvo reunión con personal técnico del Banco Mundial sobre la aplicación del mapeo de la Inversión Pública. 3.- Se atendieron a los usuarios de las siguientes instituciones: Secretaria de la Presidencia, de Salud y de Educación y la Alcaldía Municipal del Distrito Central.