



GOBIERNO DE LA
REPÚBLICA DE HONDURAS



SECRETARÍA DE FINANZAS

Secretaría de Finanzas

Dirección General de Inversiones Públicas

Informe General de la Inversión Pública Al Primer Trimestre, 2019

Tegucigalpa M.D.C

Honduras C.A.

Abril, 2019

INVERSIÓN PÚBLICA AL PRIMER TRIMESTRE DEL 2019

PRESENTACION

El presente apartado, muestra el análisis del comportamiento de la ejecución física y financiera la de Inversión Pública correspondiente al I Trimestre del ejercicio fiscal 2019, Este documento es elaborado por la Dirección General de Inversiones Públicas (DGIP) en el marco de sus competencias como ente técnico coordinador del Programa de Inversión Pública (PIP.)

El monto aprobado por el Congreso Nacional del Programa de Inversión Pública (PIP) para el ejercicio fiscal 2019 asciende a **L.12,011,045,094**, en adición se incluye la inversión bajo la modalidad de Asociación Público Privada (APP), por un monto de **L.6,509,000,000**, Proyectos de Infraestructura Vial **L.2,000,000,000**, así como el Fondo Social para la Reducción de la Pobreza (Vida Mejor) que asciende a **L.4,500,000,000**; totalizando la Inversión Pública por un monto inicial para el año 2019 de **L.25,020,045,094**.

El presupuesto vigente del **PIP** asciende a **L.11,783,045,094** dicha disminución presupuestal de L228,000,000 respecto al aprobado, se debe en donaciones externas (fuente 22) la cual se disminuyó para otorgar espacio presupuestario a Programas de apoyo presupuestario financiados con Fuente 23, se trasladó un monto de L.188,000,000, con el propósito de atender requerimientos presentados por el Registro Nacional de las Personas y un monto de L40,000,000, para traslado interno del Instituto de Conservación Forestal. Sumando un presupuesto vigente total **L.24, 792, 045, 094**. Ver cuadro No 1.

Cuadro N° 1
Inversión Pública: Clasificación Sector Público al 31 de marzo de 2019
Cifras en Lempiras

No.	SECTOR PÚBLICO	Presupuesto Aprobado	Presupuesto Vigente	Presupuesto (Devengado)	% Ejec./ (Ejecutado/ Vigente)
		Total	Total	Total	
65	Administración Central	11,997,352,149	11,769,352,149	1,877,701,233	16
3	Resto del Sector Público	13,692,945	13,692,945	1,154,238	8
68	Total PIP	12,011,045,094	11,783,045,094	1,878,855,471	16
1	Fondo Social Reducción de la Pobreza (Vida Mejor)	4,500,000,000	4,500,000,000	408,700,000	9
11	Proyectos APP	6,509,000,000	6,509,000,000	779,599,317	12
1	Programa Vial	2,000,000,000	2,000,000,000	-	-
13	Sub-Total	13,009,000,000	13,009,000,000	1,188,299,317	9
81	Total General	25,020,045,094	24,792,045,094	3,067,154,788	12%

PIP: Fuente SIAFI

APP: Direccion de Política Macrofiscal

Al término del primer trimestre, se registra una ejecución financiera de **L.3,067,154,788 (12%)**, a nivel de devengado (incluye APP y Fondo Social Reducción de la pobreza (vida mejor), a nivel de **PIP** el porcentaje de ejecución asciende a **16%** y el mayor porcentaje se concentra en los proyectos ejecutados por la administración central y en las instituciones que conforman los entes sin adscripción a un Gabinete como ser: La Secretaria de Coordinación General de Gobierno (**100%**), seguido el Gabinete de Infraestructura, Servicios y Empresas Públicas, (**21%**); (la Cuenta del Desafío del Milenio-Honduras (**27%**) y la Secretaría de Infraestructura y Servicios Públicos (**20%**)) y en menor proporción el resto de los Gabinetes.

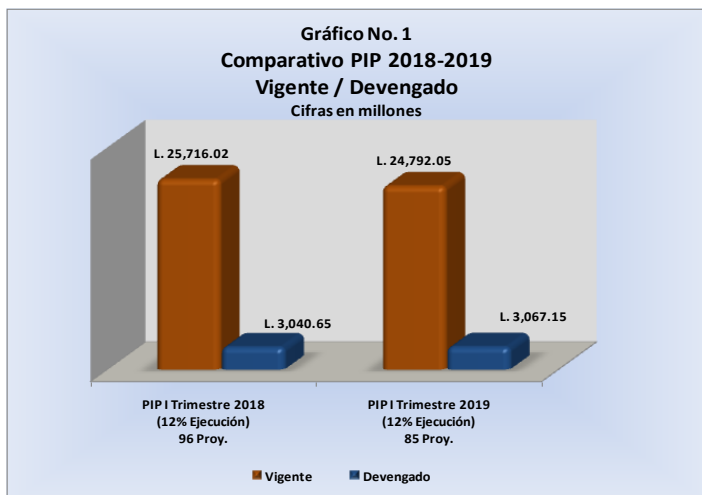
I. ANALISIS GLOBAL DE LA INVERSIÓN PÚBLICA AL I TRIMESTRE 2019

1.1 Programa de Inversión Pública Global 2019

El Programa de Inversión Pública al Primer Trimestre del 2019 registra un vigente de L 24,792,045,094 (**4.06%**) del PIB proyectado para el 2019.

Referente al PIP aprobado tiene una disminución presupuestal de L228,000,000y se ve reflejado en donaciones externas (fuente 22) la cual se disminuyó para otorgar espacio presupuestario a Programas de apoyo presupuestario financiados con Fuente 23, los recursos del presupuesto vigente son destinados para la ejecución de **81** programas y proyectos, incluye un (1) Fondo Social Reducción de la Pobreza (Vida Mejor), Proyectos de Asociaciones Públicas Privadas (11), (1) del programa vial y 68 proyectos de Inversión Pública. En el presupuesto aprobado por el Congreso Nacional en el transcurso del primer Trimestre no se han incorporado proyectos al PIP.

Cabe resaltar que en el PIP se ejecutan programas y proyectos que contribuyen al incremento de los activos no financieros de las entidades que integran el Sector Público y los bienes y servicios de dominio público, con el fin de iniciar, ampliar, mejorar, modernizar, reponer o reconstruir la capacidad productiva de bienes y la prestación de servicios nacionales.



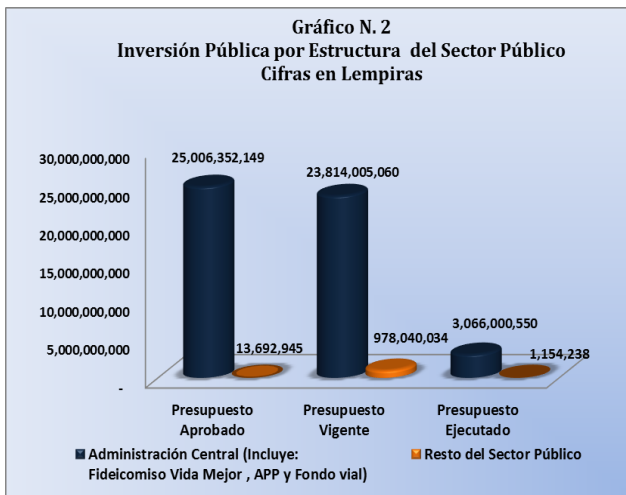
El desempeño de la ejecución de la Inversión Pública al Primer Trimestre del 2019 a nivel de devengado (12%), (incluye APP Fondo Social para la Reducción de la Pobreza Vida mejor muestra el mismo comportamiento favorable al compararlo con el año 2018 (12%), la ejecución reportada en el primer trimestre del año, es habitual en el Programa de Inversión Pública debido a que los programas y Proyectos dinamizan su ejecución en los dos últimos trimestres de cada año.

PIP: Fuente SIAFI
APP: Dirección de Política Macrofiscal

A fin de mantener la estabilidad en el control del gasto y déficit fiscal y en seguimiento a las acciones que la Secretaría de Finanzas ha llevado a cabo en el primer trimestre, se han efectuado traslado de estructuras presupuestarias a fin de compensar la incorporación de los recursos al presupuesto, con esto se pretende lograr que la ejecución del PIP 2019 sea ejecutado en su totalidad, así como el puntual seguimiento a las Metas físicas de cada uno de los Programas y Proyectos.

1.2 Programas y Proyectos de Inversión Pública a Nivel de Sector Público 2019

El monto Total de la Inversión Pública a nivel de Vigente asciende a L.24,792,045,094 y se concentra en su mayor parte en los proyectos de las instituciones de la Administración Central, con **96%** específicamente en los proyectos ejecutados por la Cuenta del Desafío del Milenio-Honduras (**MCA-INVEST**), **INSEP**, **ENEE**, **SAG** y **SEDIS**, proyectos APP, Fondo Social Reducción de la Pobreza (Vida Mejor), Programa Vial y El resto del Sector Público alcanza apenas el **4%** de la Inversión.



La distribución de la Inversión Pública de acuerdo a la Clasificación del Sector Público se aprecia en el Gráfico No.2. Asimismo, refleja una ejecución de **L.3,067,154,788** representando un **12%** respecto al presupuesto vigente global.

La Inversión Pública más elevada se reporta en la Cuenta del Desafío del Milenio-Honduras (**MCA-INVEST**) La Secretaría de Infraestructura y Servicios Públicos (**INSEP**), Empresa Nacional de Energía Eléctrica (**ENEE**), Secretaria de Agricultura y Ganadería **SAG** y la Secretaría de Desarrollo e Inclusión Social (**SEDIS**), quienes en su conjunto suman L.8,566,000; es decir el **34.6%** del total del presupuesto vigente, por otra parte, los proyectos APP, el Fondo Social Reducción de la Pobreza (Vida Mejor), y el Programa Vial suman L,13,009,000,000 el **52.5%** y el **12.9%** en el resto de las instituciones que conforman el total de la Inversión Pública.

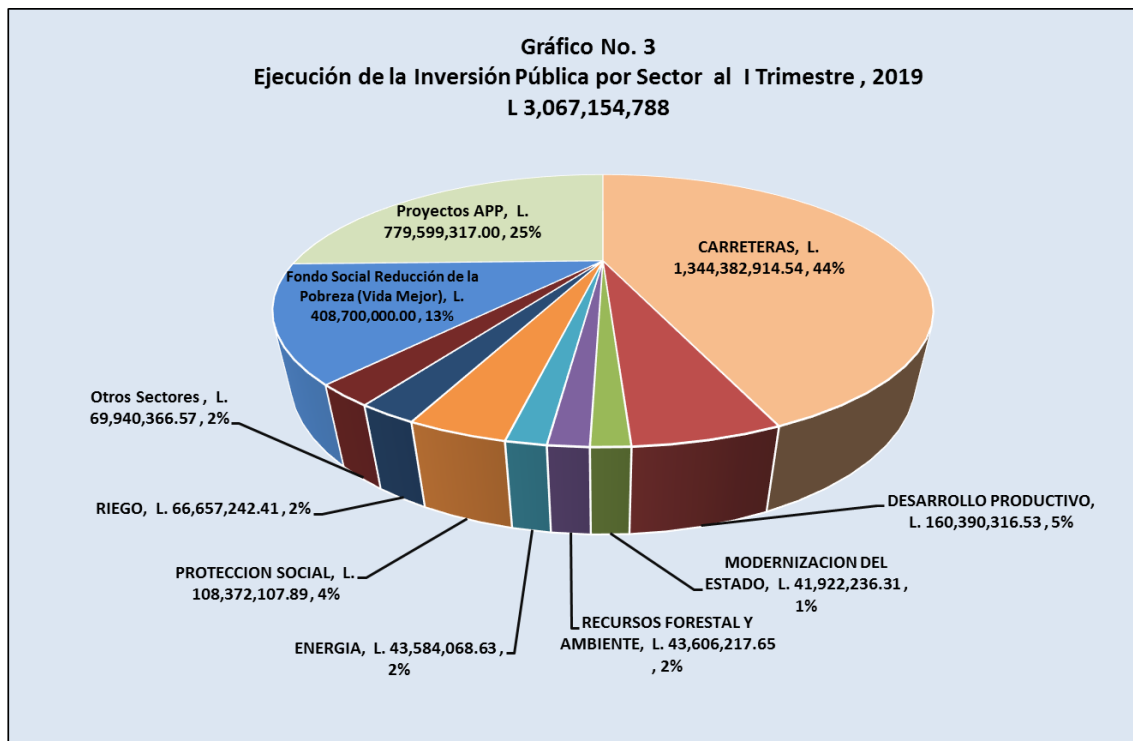
Para el ejercicio fiscal 2019 en las normas de ejecución presupuestarias, se incluyó lineamientos específicos orientados a ordenar y agilizar la ejecución de proyectos, acorde a las restricciones fiscales, así como en la Ley de Ordenamiento de las Finanzas Públicas, Control de las Exoneraciones y Medidas Anti evasión y la Ley de Responsabilidad Fiscal.

Con el propósito de facilitar la ejecución de los programas y proyectos principalmente aquellos que son de prioridad para el presente Gobierno, al I Trimestre se realizaron traslados entre donaciones externas (fuente 22) la cual se disminuyó el presupuesto aprobado para otorgar espacio presupuestario a Programas de apoyo presupuestario financiados con Fuente 23, se trasladó un monto de L.188,000,000, con el propósito de atender requerimientos presentados por el Registro Nacional de las Personas y un monto de L.40,000,000, para traslado interno del Instituto de Conservación Forestal.

1.3 La Inversión Pública Ejecutada a Nivel de Sector

En cuanto a la ejecución a nivel sectorial, el Sector Carretero es el que abarca el mayor monto de ejecución presupuestaria por el orden de **L1,344,382,915,44%** de participación en relación al total del presupuesto ejecutado; seguido los proyectos APP (Construcción del Corredor Logístico, Construcción del Aeropuerto Palmerola y Centro Cívico) con un **L.779,599,317, 25%**; el Programa para la Reducción de la Pobreza (Vida Mejor) con un

monto ejecutado de **L408,700,000**, representando el **16.%** de participación. Estos tres sectores en su conjunto representan el **82%** de participación y un **18%** en varios sectores en relación al total del presupuesto ejecutado de la inversión, Ver gráfico No.3.



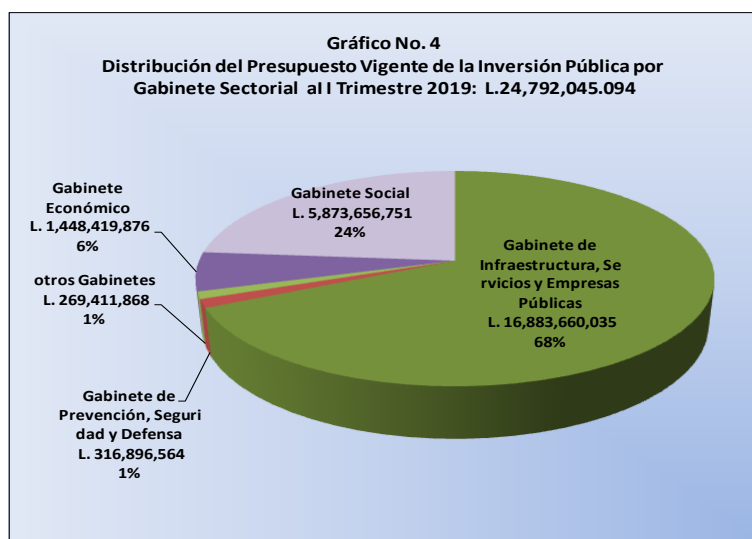
PIP: Fuente SIAFI
APP: Dirección de Política Macrofiscal

1.4 La Inversión Pública a Nivel de Gabinete Sectorial

En el marco de la reforma a la Ley General de la Administración Pública, Según Decreto Ejecutivo número PCM-009-2018se conformaron

Gabinetes Sectoriales que agrupan las instituciones de acuerdo a la naturaleza de sus atribuciones, en el grafico No.4 se muestra la Inversión Pública distribuida en diferentes Gabinetes, a nivel de presupuesto vigente el Gabinete de Infraestructura, Servicios y Empresas Públicas cuenta con el mayor porcentaje de participación

68%, el Gabinete Social con el **24%** de participación, seguido el Gabinete Económico con un **6%** y en menor porcentaje el resto de los gabinetes.



PIP: Fuente SIAFI
APP: Dirección de Política Macrofiscal

A continuación se detallan las principales metas físicas realizadas en cada uno de los programas y proyectos de las instituciones que conforman los gabinetes sectoriales.

❖ **GABINETE DE INFRAESTRUCTURA, SERVICIOS Y EMPRESAS PÚBLICAS**

El Gabinete Sectorial Infraestructura Servicios y Empresas Públicas está conformado por 6 Instituciones Públicas y son: Fondo Hondureño de Inversión Social (**FHIS**), Cuenta del Desafío del Milenio-Honduras (**MCA-INVEST**), Secretaría de Infraestructura y Servicios Públicos (**INSEP**), Programa Nacional de Desarrollo Rural y Urbano Sostenible (**PRONADERS**), Empresa Nacional de Energía Eléctrica (**ENEE**) y La Empresa Hondureña de Telecomunicaciones (**HONDUTEL**). Al Primer Trimestre el Gabinete de Infraestructura Servicios y Empresas Públicas cuenta con un presupuesto aprobado de **L7, 846, 243,400.0**, y un presupuesto vigente de **L7, 681,243,400.0**, su ejecución presupuestaria en este trimestre asciende a **L 1,583,573,195.0 (21%)** según SIAFI.

Al Primer Trimestre las distintas Instituciones del Sector registraron diferentes avances de ejecución de sus proyectos entre los cuales están:

Proyectos ejecutados por La Cuenta del Desafío del Milenio-Honduras:

- **Programa de Integración Vial Regional:**

Se avanza en la construcción del tramo 3 “Choluteca – Guasaule” (41.7 km). El avance físico al 31 de marzo 2019, es el siguiente para cada lote del tramo 3: Lote A 90.0% y Lote B 70.77%.

Durante la implementación del proyecto se identificó la necesidad de reparar un puente y de construir tres puentes que se encontraban en mal estado a lo largo del tramo. Esta situación provocó la firma en el mes de febrero de la modificación No. 2 a los contratos de obra, ampliando dichos contratos en alcance, monto y tiempo, desfasando la finalización de las obras del lote A para el mes de julio y el lote B para el mes de agosto. Todo lo anterior afectó directamente el logro del avance físico del período.

Durante el I trimestre de 2019, 13 Microempresas Asociativas de Conservación Vial (MEACV) dieron mantenimiento en una longitud de 180 km en los caminos alimentadores del Corredor Pacífico en los departamentos de Valle y Choluteca.

- **Programa de Integración Vial Regional II:**

El avance físico al 31 de marzo es el siguiente: Lote A La Barca – Potrerillos 34.83%, Lote B Potrerillos – Pimienta 41.76%. Los contratos de ambos lotes de este tramo incluyen como requisito previo a la colocación de la carpeta la aprobación de la mezcla por parte de LANAMME. El equipo con el que realizan estas pruebas se dañó, desfasando la colocación de la carpeta, afectando directamente el avance físico.

- **Construcción del Corredor Logístico Villa de San Antonio-Goascorán Sección II y III:** Presenta un avance físico de 92.06% (terracería, pavimento, demás servicios y diseños que conforman el convenio de construcción llave en mano). Finaliza en mayo contractualmente, sin embargo, la supervisión observa que es probable que requiera 2 meses más para su finalización.

- **Construcción, Rehabilitación y Ampliación Carretera CA-5 Sur: Teg - Jícara Galán:**

Durante el trimestre se realizaron los pagos finales para las firmas supervisoras de los Tramos “Jícara Galán-La Venta del Sur” y “La Venta del Sur-Cerro de Hula”; así como el pago final para la firma constructora del Tramo “La Venta del Sur-Cerro de Hula”, correspondiente a la estimación de cierre.

Asimismo, se encuentran en análisis del DAB (Dispute Adjudication Board) reclamos interpuestos por el contratista del tramo La Esperanza – Camasca, los que se irán resolviendo durante 2019; en caso de ser necesario, se deberán incorporar en el presupuesto para hacer frente a las obligaciones de pago que se deriven de las determinaciones del DAB y realizar el cierre financiero de ese tramo.

Proyectos ejecutados por INSEP:

- **Construcción y Pavimentación con Concreto Hidráulico del Tramo Carretero Valladolid-La Virtud-Mapulaca con una Longitud Aproximada de 30 Km en El Departamento de Lempira:**

Al primer trimestre se han realizado los trabajos de terracería, instalación de tubería y construcción de cabezales de entrada y salida. De igual manera el contratista ya cuentan con la instalación de la Planta trituradora en la cercanía del río Mocal. Durante la última semana de marzo se presentó el equipo técnico de INGEOMIN y la UGA de INSEP los cuales emitieron la licencia operativa de para iniciar la explotación y trituración de material del banco préstamo para realizar la pavimentación,

El Contratista a la fecha se ha enfocado en dos frentes de trabajo Valladolid a la Virtud (el más Grande) Virtud a Mapulaca se espera iniciar las actividades de pavimentación a mediados del mes de mayo. Es importante mencionar que para dar inicio a la actividad de pavimentación de concreto hidráulico el contratista tiene preparado 6 km de carretera a nivel de sub-rasante.

- **Reconstrucción y Pavimentación Carretera La Libertad - Las Lajas:**

Al primer trimestre del 2019 cuenta con un porcentaje de avance de 99.82% de los tres puentes considerados en la enmienda dos de ellos ya se encuentran finalizados. La UE de la INSEP ha manifestado que se realizará una modificación contractual que se encuentra dentro de los costos totales del proyecto, dicha modificación será para mejorar la señalización vertical y horizontal así como otras actividades.

El proyecto actualmente tiene como fecha de finalización el mes de junio sin embargo la UE cree que será necesaria una ampliación de tiempo para poder finalizar el proyecto. De igual manera han manifestado que se requerirá la identificación de recursos de Fondos Nacionales para poder realizar una Modificación Presupuestaria para poder ser frente a la ejecución financiera del proyecto. Al Primer trimestre se cuenta con la pavimentación de 20 km de un total de 25.3km.

- **Rehabilitación del Corredor de Occidente Tramos la Entrada-Santa Rosa de Copán y La Entrada- El Florido:**

El proyecto se encuentra conformado por tres lotes de los cuales a continuación se detallan los principales avances: El proyecto se encuentra en ejecución con un avance físico en el **TRAMO 1: SANTA ROSA – LA ENTRADA (45.80KM)** al primer trimestre cuenta con la pavimentación de 36Km pavimentados, **TRAMO 2: LA ENTRADA – LOS RANCHOS (36.18 KM)** al primer trimestre presenta un avance físico del 97.6% que es equivalente a la pavimentación de 35.03 km de carretera, **TRAMO 3: LOS RANCHOS – EL FLORIDO (36.36 KM)** el presente tramo es el más avanzado de los tres contando a la fecha con un porcentaje de ejecución del 98% equivalente a la pavimentación de 35.63 km.

Es importante mencionar que actualmente que el Primer Tramo de acuerdo a lo expresado por el Supervisor del proyecto no podrá finalizar en el plazo contractual por lo que ya se ha remitido a INSEP la solicitud de ampliación de tiempo a mayo 2019.

- **Proyecto "Construcción y Pavimentación Carretera Catacamas-Cuevas de Talgua en el departamento de Olancho, con una longitud aproximada de 8.93 kilómetros"**

El proyecto inició su ejecución en el año 2013 ejecutando hasta el 2016 donde se suspendió debido a la falta de recursos presupuestario. Durante dicho tiempo de ejecución se logró ejecutar 6.5 kilómetros de una longitud total de 9km. Para el primer trimestre del 2019, el proyecto aún no cuenta con la orden de reinicio sin embargo, las empresas tanto constructora como supervisora iniciaron la movilización de personal y equipo con el objetivo de conocer el estado actual de la carretera desde su suspensión a la actualidad e iniciando el levantamiento del plantel

Con respecto a la emisión oficial de la Orden de Inicio la UE de la INSEP ha expresado que se otorgará en fecha 22 de abril del 2019. Es importante mencionar que tanto la UE de la INSEP en conjunto con las Empresas ejecutoras tienen programado para la primera semana del mes de abril una reunión con las fuerzas vivas para la socialización del proyecto.

Proyectos ejecutados por la ENEE:

- **Programa de Apoyo a la Integración de Honduras en el Mercado Eléctrico Regional:**

Durante el primer trimestre el proyecto se encuentra en ejecución teniendo actividades pendientes que serán realizadas en el transcurso del ejercicio fiscal 2019. Dentro de dichas actividades se encuentra: Completar la conformación del personal de planta de la UCP, realizar el proceso de Re-licitación, segunda vuelta proceso suministro de contenedores dicho proceso se encuentra en proceso con la Comparación de Precios (CP) el cual está en revisión de la Dirección de Ingeniería de Transmisión para ajustes del alcance y especificaciones técnicas, de igual forma se encuentra pendiente la Adquisición de Equipo Especializado de Informática, Equipo de Cómputo.

- **Rehabilitación y Repotenciación del Complejo Hidroeléctrico Cañaverl - Río Lindo:**

Para el presente ejercicio fiscal se han definido estrategias para agilizar la ejecución del proyecto las cuales son: Dar un seguimiento cercano a la ejecución del contrato de la firma TSK. de la construcción y pruebas de las mejoras a las sub estaciones eléctrica cañaverl y río lindo, tener acercamientos con la Dirección General de Franquicias Aduaneras para tener claridad en los procesos de exoneraciones para reducir los tiempos de respuestas a las solicitudes.

Por otro lado aún está pendiente la definición del proceso de adquisición de equipos de generación Complejo Cañaveral – Rio Lindo a utilizar.

Proyecto Ejecutado por PRONADERS:

- **Proyecto De Energía Renovable Para El Desarrollo Rural Sostenible Pro-Energía Rural:**

Los avances del Proyecto de “Energía Renovable para el Desarrollo Rural Sostenible” (ProEnergía-Rural) han sido los siguientes: se desarrollaron diversos planos de laborales y de ejecución como:

- Creación de cronogramas de supervisión de Juntas de Energía la cuales son las autoridades comunitarias encargadas de dar auto sostenibilidad al Proyecto y velar por el excelente funcionamiento de los sistemas solares.
- Escuelas y Centros de Salud, requisito principal para realizar la recepción de obra.
- Recibimiento de repuestos de equipos en Aduanas y Bodegas y capacitación de técnicos para instalación e inventarios de equipo fotovoltaico.
- Además de varios procesos administrativos fundamentales del Proyecto.

De acuerdo al informe de la unidad Ejecutora de PROENERGIA RURAL se planificaron para este I Trimestre **2,759 Sistemas Fotovoltaicos** ejecutándose **2,744(99%)**. El proyecto continúa con la meta de formación y socialización de Juntas de Energías, de las **120** capacitaciones programadas se ejecutaron **118** (Enero: 39, Febrero: 39 y Marzo: 40), cumpliendo esta meta en un **98%**.

Al 31 de Marzo 2019 se han instalado un total acumulado desde su inicio (2017, 2018 y 2019) de **20,868Sistemas Fotovoltaicos** sobre los **21,486** planificados, ejecutando un **97%** de la meta total programada de la ejecución del proyecto, están distribuidas en los siguientes Departamentos: La Paz, Santa Bárbara, Ocotepeque, Copán, Lempira, Intibucá. Con respecto al componente de las **Juntas de Energía** se han realizado actividades con el apoyo del personal de la Oficina Central y equipos regionales, logrando ejecutar 580 Juntas de Energía y con respecto a la meta total de 595 se ha ejecutado un **99%**.

La ejecución Física promedio al I Trimestre 2019 es de **99%**, comprende la ejecución de los Sistemas Fotovoltaicos instalados más la capacitación y creación de las Juntas de Energía.

Proyecto Ejecutado por HONDUTEL:

- **El Proyecto Servicios Convergentes de Nueva Generación:**

No presenta en el I Trimestre ninguna ejecución presupuestaria. El proyecto presenta baja ejecución acumulada debido a la falta de liquidez que atraviesa la Empresa.

Durante el año 2018 se realizó vía licitación la adquisición de bienes adquiridos para la Instalación de Equipos, soluciones de valor agregado y ampliación de Red IP (Internet Protocolo), La Dirección Red IP es un número que identifica, de manera lógica y jerárquica, a una Interfaz en red (elemento de comunicación/conexión de un dispositivo (computadora, tableta, portátil, etc.).

Además, están en la preparación de documentos y bases legales para el proceso de licitación, para la construcción, iluminación e instalación de rutas y conectividad.

En el I Trimestre 2019 se avanzó en los diseños, presupuestos y definición de alcances.

Proyecto Ejecutado por el FHIS:

- **Programa de Convivencia Ciudadana y Mejoramiento de Barrios (PCCMB):**

Se han diseñado al 100% 4 proyectos integrales de mejoramiento de barrio que incluye: mejora, reparación y/o construcción del sistema agua potable, alcantarillado sanitario, drenaje pluvial y sistema vial para las colonias beneficiarias: Nueva España, Nueva Australia, Nueva Galilea y 25 de Enero.

- **Programa Infraestructura Rural (BCIE), Agua y Saneamiento:**

Actualmente se encuentran en ejecución un subproyecto de Ampliación de Sistema Alcantarillado Sanitario Casco Urbano de El Porvenir en el Municipio de Francisco Morazán, Caminos Rurales: se encuentran en ejecución un subproyecto de Rehabilitación de Caminos Rurales tramo Gualmuraca-Cañadas, en el municipio de Candelaria, Lempira.

Durante el I trimestre del año 2019, se ha incrementado la cobertura a servicios de energía eléctrica para 414 pobladores que habitan en 69 viviendas en los Municipios de San Andrés, Lempira y Vallecillo, Francisco Morazán con la construcción de dos sistemas de Electrificación Rural por Extensión de Red, mientras que con la rehabilitación de 9.78 kilómetros de caminos rurales y 0.938 km de pavimento construido se mejora el acceso a servicios de infraestructura vial para 1,442 personas focalizados en los Municipios de San Andrés y Candelaria, Lempira.

- **Programa de Mejora de la Infraestructura Escolar PROMINE/ KFW SE-FHIS FASE III y IV:**

Se ejecutó el 89.93 % con respecto a lo planificado para el I trimestre, se finalizó 1 proyecto con el cual se beneficiaron 1,104 personas (alumnos y personal administrativo) y se generaron 41 empleos.

- **Programa de Convivencia y Espacios Seguros para Jóvenes en Honduras (CONVIVIR):**

Se cuenta con una cartera de 39 proyectos de infraestructura aprobados para ejecutar con el monto del convenio, de los cuales ya se terminaron 33 obras, 4 proyectos en ejecución y 2 proyectos en proceso de resolución de contrato debido a la falta de voluntad política del municipio y factibilidad social de las obras estas se encuentran ubicadas en La Lima, Cortes, además, se está trabajando en el Diseño y Formulación de 11 proyectos para su aprobación.

- **Proyecto de Productividad y Oportunidades para el Desarrollo a través de las Energías Renovables (PODER):**

Se encuentran en ejecución 5 proyectos de energía renovable, 5 proyectos ya contratados por iniciar, 1 proyectos aprobado por Comité de Operaciones y 1 proyecto en formulación.

- **Programa de Infraestructura para la Seguridad Ciudadana (USAID/ICS):**

Actualmente el Programa se encuentra en proceso de ejecución de 1 proyecto de infraestructura, 2 proyectos por iniciar de obras.

- ❖ **EL GABINETE DE DESARROLLO SOCIAL:**

Este Gabinete Sectorial Social lo conforman 17 instituciones de las cuales seis (6) instituciones: Secretaría de Salud, Secretaría de Educación, Secretaría de Desarrollo e Inclusión Social (SEDIS), Universidad Pedagógica Nacional Francisco Morazán (UPNFM), Universidad Nacional de Agricultura (UNA) y la Dirección Nacional de Ciudad Mujer, ejecutan 16 programas y proyectos de inversión pública.

El Gabinete tiene un presupuesto vigente asignado de L1, 373, 656,751, en el primer trimestre logró una ejecución de L117, 111,048 equivalente al 14% respecto al presupuesto vigente. La Distribución de la Inversión del Gabinete, está concentrada mayormente en la Secretaría de Desarrollo e Inversión Social (SEDIS) con un 46% seguida de la Secretaría de Salud (31%), Secretaría de Educación (18%), Universidad Nacional de Agricultura (2%), Dirección Nacional de Ciudad Mujer (2%) y la Universidad Pedagógica Nacional Francisco Morazán (1%).

Los principales rubros de inversión que forman parte del Gabinete Social, están destinadas a inversión en desarrollo humano en las poblaciones más vulnerables, mejoramiento y cobertura de los servicios de salud y la red hospitalaria del País y proyectos de infraestructura (productiva, social, básica), fincas y cultivos; electrificación, (instalación de sistemas solares), extensión de red y rehabilitación de caminos rurales, construcción (sistema de agua potable, conexiones domiciliarias, obras civiles de agua y saneamiento; estudio y diseño para proyectos de alcantarillado; educación y salud.

Al primer trimestre las distintas Instituciones del Sector, registran los siguientes avances físicos según la Unidad Ejecutora:

Proyectos Ejecutado por SEDIS:

- **Programa de Apoyo a la Red de Protección Social II (3371/BL-HO)**

Componente I, Transferencias Monetarias Condicionadas no se contó con ejecución física ni financiera, en el Componente II, Fortalecimiento de la Oferta de Servicios de Tercer Ciclo de Educación Básica con énfasis en zonas rurales focalizadas se continuó fortaleciendo la Unidad de Corresponsabilidad de la Secretaría de Educación a través de la contratación del personal que apoya y garantiza la operatividad técnica del Programa para la corresponsabilidad.

En el período reportado, se realizó la entrega de mobiliario: 727 escritorios, 727 sillas y 727 libreros en 97 centros educativos. Asimismo, se realizó el proceso de entrega de 779 computadoras y 57 data show en 56 para la implementación de la tecnología en el proceso de enseñanza – aprendizaje de los maestros y alumnos de los centros educativos intervenidos por el Programa.

Dentro del Componentes V, Centros Educativos de Educación Básica con Instalaciones, se

recibieron diez (10) actas de recepción final de las obras de ampliación del Tercer Ciclo de Educación Básica en varios municipios del Departamento de Lempira.

El 06 de marzo de 2019, se realizó la apertura de ofertas del proceso de la LPN-001/SSIS/SE/BID-3371 "Obras de Ampliación para el Tercer Ciclo en: 34 Centros de Educación Básica (CEB) de los Departamentos de Intibucá (3), Copán (10), La Paz (5), Lempira (4), Santa Bárbara (9) y Ocotepeque (3) distribuidos en dieciséis (16) lotes".

A finales del mes de marzo, se realizó el inicio de proceso para la construcción de los módulos en 19 CEB, los cuales se concentran en los municipios de los Departamentos de Copán (2 CEBs), La Paz (6 CEBs), Lempira (3 CEB), Ocotepeque (2 CEBs) y Santa Bárbara (6 CEBs), entregando los sitios a los contratistas por parte de los supervisores y el anticipo por un monto de L6, 845,750.57.

- **Programa de Apoyo al Sistema de Protección Social con Prioridad en Occidente (3723/BL-HO):**

Bajo el componente Piloto de Superación de Pobreza, para el año 2019 se continuó con la implementación del Piloto denominado "Emprendiendo una Vida Mejor", a través del contrato suscrito entre Fundación Capital y la SSIS, está dirigido fundamentalmente aquellos hogares que por la edad de sus hijos(as) saldrán del PBVM, es por ello que se realizaron las visitas a los hogares participantes para realizar los talleres grupales para la formulación de perfiles de negocios, que posteriormente serán apoyados financieramente por la SSIS a través de una transferencia de capital semilla como impulso para iniciar y desarrollar una iniciativa de emprendimiento o fortalecer un proyecto que este ejecutando el hogar participante. Se desarrollaron 54 talleres en la región oriental y 45 talleres en la región occidental. A la fecha se cuenta con 822 participantes de 840 inicialmente, lo que significa que se han desertado 18 participantes por motivos de migración a otras comunidades.

Se ha realizado el levantamiento de 417,233 Fichas Socioeconómicas Únicas en los Departamentos de: Atlántida (21,126), Choluteca (8,091), Colón (27,531), Comayagua (33,645), Copán (23,880), Cortés (26,354), El Paraíso (39,648), Francisco Morazán (65,126), Intibucá (19,770), La Paz (31,396), Lempira (27,010), Ocotepeque (11,793), Olancho (22,786), Santa Bárbara (20,315), Valle (7,743) y Yoro (31,019).

Proyecto Ejecutado por Ciudad Mujer:

- **Proyecto "Centros de Atención Integral para mejorar las Condiciones de Vida de las Mujeres Hondureñas (Ciudad Mujer)"**

Orientado a mejorar las condiciones de vida de las mujeres de 15 años o más de edad en términos de su participación laboral, salud sexual y reproductiva, prevención y atención a la violencia contra las mujeres y prevención del embarazo en adolescentes.

- **Centro Ciudad Mujer Kennedy**

El Centro Ciudad Mujer Kennedy se encuentra en operación y funcionando en todos sus módulos. Al 31 de marzo del presente año, se han atendido 115,698 mujeres, de las cuales 33,382 fueron nuevos ingresos (29%) del total y 82,316 (71%) visitas subsecuentes al Centro, reflejando de esa forma su conformidad y satisfacción con la atención recibida en los diferentes módulos, atendiendo en 2019 un promedio diario de 261 visitas y los servicios brindados por los diferentes módulos ascendieron a 230,210 entendiéndose que cada usuaria puede visitar de 2, 3 o 4 módulos a la vez.

Durante el trimestre se han atendido a 16,383 mujeres de las cuales 3,371 fueron nuevos ingresos (21.0%) del total y 13,012 (79%) visitas subsecuentes y los servicios brindados por los diferentes módulos ascendieron a 32,106.

- **Centro Ciudad Mujer Choloma**

Es el segundo Centro Ciudad Mujer, se encuentra operando y en funcionamiento todos sus módulos. Al 31 de marzo del presente año, se han atendido 46,882 mujeres, de las cuales 15,818 fueron nuevos ingresos (34%) del total y 31,064 (66%) visitas subsecuentes al Centro, reflejando de esa forma su conformidad y satisfacción con la atención recibida en los diferentes módulos, atendiendo un promedio diario de 119 visitas y los servicios brindados por los diferentes módulos ascendieron a 121,963, entendiéndose que cada usuaria puede visitar de 2, 3 o 4 módulos a la vez.

Durante el trimestre se han atendido a 8,466 mujeres de las cuales 2,300 fueron nuevos ingresos (27.2%) del total y 6,166 (72.8%) visitas subsecuentes y los servicios brindados por los diferentes módulos ascendieron a 19,399.

- **Centro Ciudad Mujer San Pedro Sula**

Es el tercer Centro Ciudad Mujer y entró en operación el 26 noviembre del 2018 con todos sus módulos. Al 31 de marzo del presente año se han atendido 10,691 mujeres, de las cuales 3,934 fueron nuevos ingresos (37%) del total y 6,757 (63%) visitas subsecuentes al Centro, reflejando de esa forma su conformidad y satisfacción con la atención recibida en los diferentes módulos, atendiendo un promedio diario de 43 visitas y los servicios brindados por los diferentes módulos ascendieron a 31,168 entendiéndose que cada usuaria puede visitar de 2, 3 o 4 módulos a la vez.

- **Ciudad Mujer Móvil**

Consiste en extender la capacidad de acción del programa Ciudad Mujer mediante la entrega de servicios de calidad en zonas de marginación social y dispersión poblacional y geográfica a la población con nulo o limitado acceso a los servicios esenciales para el empoderamiento de las mujeres.

Actividades Realizadas:

- Se impartió charla sobre el empoderamiento de los Derechos de la Mujer y se entregaron los certificados del curso impartido por el INFOP en San Antonio de Cortés, dicha charla se impartió en La casa de la cultura.
- Se recibió charla sobre el empoderamiento de los Derechos de la Mujer, desparasitación a los niños y niñas en San Manuel, Cortés, todo esto se impartió en el salón de la Iglesia Católica.
- Se socializó el programa, se desparasitó a los niños y niñas, y se impartió a un grupo de mujeres el curso sobre la elaboración de ganchos de cabello en La Sabana, Cortés, en el salón de los Alcohólicos Anónimos.

Proyecto Ejecutado por UPNFM

- **Construcción del Edificio Multifuncional de Talleres y Laboratorios en el Centro Regional de San Pedro Sula de la UPNFM:**

Para el 2019 la inversión de la institución se concentra en un (1) proyecto de inversión real, el cual es el Proyecto de Construcción del Edificio Multifuncional de Talleres y Laboratorios en el centro Regional de San Pedro Sula de la UPNFM, contribuyendo al acceso a educación superior y mejorando la cobertura de los servicios educativos a nivel superior en la formación de docentes.

Este Proyecto Construcción del Edificio de Talleres de la UPNFM en CURSPS, tiene como objetivo primordial dar continuidad al Plan de Desarrollo Físico Institucional a través de la construcción de un Edificio de Talleres.

La construcción tendrá un edificio de 2 ambientes en el primero de un solo piso se construirá el módulo de talleres para la Carrera de Educación técnica Industrial, contará con obras exteriores, plazas, estacionamientos, áreas de bancas y dispersión de áreas verdes, áreas de juegos de motricidad, el segundo ambiente contará con 3 pisos, en el primer nivel se ubicaran aulas, bodegas, talleres, vestíbulo y áreas para la dirección de servicios estudiantiles, que incluyen: Preclínica, clínicas médicas, odontología, consejería educativa, áreas de espera, y áreas para laboratorios para diferentes especialidades, sala de conferencias y cuarto de servidores.

Proyectos Ejecutados por Educación

- **Proyecto: “Mejora de la Calidad Educativa para el Desarrollo de Habilidades para el Empleo”, Proyecto Joven:**

El objetivo del proyecto es contribuir al desarrollo de las habilidades para el trabajo y la vida de los jóvenes hondureños por medio de la mejora del acceso y calidad de los aprendizajes en el tercer ciclo de Educación Básica en los municipios priorizados por el proyecto; a fin de contribuir a la reducción de los factores de riesgo a la migración en adolescentes y la reinserción de los jóvenes emigrantes retornados. Su localización geográfica está en los Departamentos de: Copán, Intibucá, La Paz, Lempira, Ocotepeque, Santa Bárbara, Cortes y Francisco Morazán.

El proyecto es financiado por el BID por un monto de \$ 60.0 millones, sin contraparte nacional y con una duración de 5 años. Este proyecto inició el 03 de Julio 2018 y finalizará el 03 de Julio 2023. La Unidad Ejecutora del Proyecto Joven obtuvo por parte del Banco Interamericano de Desarrollo la Elegibilidad total del proyecto el día 04 de enero de 2019, lo cual, permite a la unidad Ejecutora continuar con la gestión del segundo desembolso y demás actividades del proyecto.

Durante el primer trimestre de 2019, la Secretaría de Educación dio inicio a la conformación de la Mesa Técnica, la cual servirá para la validación y contraparte de todos los procesos técnicos del programa. Se trabajó en la elaboración y validación conjuntamente con el BID de los términos de referencia de consultorías para dar inicio a los procesos para el cumplimiento de los indicadores de los productos planificados del proyecto.

También, se realizó la Misión de SIGED para el desarrollo de plan de fortalecimiento y ruta crítica de los procesos de gestión y sistemas de información en la SEDUC y la Firma del Convenio con el IHER, y primer desembolso por un monto de USD \$ 2, 000,000.00. El avance financiero del primer trimestre de 2019 es de 1.7%.

- **Programa de Mejora de la Infraestructura Escolar” (PROMINE KFW Fase II)**

El PROMINE, es el Programa de Mejora de la Infraestructura Escolar, el cual se enfoca en dotar de una infraestructura educativa adecuada, que permita una educación en condiciones pedagógicas modernas, considerando también el uso de los espacios exteriores, promoviendo una educación por valores.

Además, está la incorporación del rol de las escuelas en la prevención de la violencia y los espacios escolares seguros, con locales adecuados a las diversas condiciones climáticas y culturales de Honduras.

La modalidad de ejecución de proyectos es "Proyectos Ejecutados por la Comunidad" (PEC), que se desarrolla en el marco de la descentralización y bajo una gerencia comunitaria. Para esto, los fondos son transferidos a las municipalidades y de su parte a las comunidades, las cuales son debidamente organizadas, capacitadas y asesoradas, para que realicen las actividades administrativas, organizativas logísticas y técnicas, asumiendo la responsabilidad en la ejecución eficiente y transparente de los recursos financieros. En general la ejecución PEC genera el empoderamiento y apropiamiento de los proyectos y los actores comunitarios y municipales (padres, docentes, autoridades educativas y municipales) que son previamente capacitados para cumplir de forma adecuada su gestión.

Durante el primer trimestre de 2019, el proyecto PROMINE tuvo una ejecución de 13% referente al presupuesto vigente, el cual está conformado por L252, 931 de fuente nacional y L4, 015,600 de donación externa proveniente de Cooperación Alemana.

Proyectos Ejecutados por Salud.

- **Programa Apoyo a la Red de Inclusión Social con Prioridad en Occidente**

Durante el primer trimestre del período 2019, presenta una ejecución al primer trimestre de L29.7 millones, que representa el 34% con relación al presupuesto vigente de L86,456,233, dicha ejecución se debe en su mayoría a pagos efectuados a gestores descentralizados de primer y segundo nivel de atención en servicios de salud y pagos para consultorías.

- **Hospital María de Especialidades Pediátricas**

El 01 de marzo se realizó la apertura pública del sobre a documentación administrativa, en la cual participó solamente una empresa, se procedió a la verificación de la conformidad de los depósitos de garantía y se procedió a levantar el acta respectiva, posteriormente el comité sostuvo reuniones para evaluar el sobre B: Oferta Técnica, basándose en el artículo 21 inciso 21.6 de las instrucciones a los licitadores.

El comité determinó que la oferta presentada por la empresa TBS GROUP satisface todas las condiciones fijadas en el documento base de condiciones de la licitación por lo que el 15 de marzo se realizó la apertura pública de la oferta económica, la cual presentó un monto menor que el importe máximo disponible para cada lote.

Se está preparando la documentación que se enviará a Italia para que la Agencia Italiana de Cooperación para el Desarrollo (AICS) emita No Objeción al proceso realizado y posteriormente se realizará la adjudicación definitiva y firma del contrato de suministros para los lotes 3 y 9. El proyecto no presenta ejecución física ni financiera al primer trimestre 2019.

- **Construcción y Modernización del Hospital Regional del Sur en Choluteca:**

Se espera iniciar con el proceso de la LPI, en el mes de mayo del presente año y la firma del contrato con la empresa ganadora para el mes de octubre del 2019, la ejecución del mismo tendrá un periodo de 24 meses, por otra parte, la Empresa consultora (MAC MIRAE), dado que es la encargada de la supervisión, operación y mantenimiento del hospital sus actividades finalizan las obras en el año 2022.

Cabe mencionar que se emitió dictamen Técnico de Ampliación de Plazo en cumplimiento al Decreto Legislativo No.162-2018 mediante el cual el Congreso Nacional instruye a la Secretaría de Finanzas a realizar la ampliación de plazo de ejecución hasta el 26 de enero del 2022.El proyecto no presenta ejecución física y financiera al primer trimestre 2019.

Proyecto Ejecutado por la UNA

- **Proyecto Social de Inclusión a la Educación Superior e Impulso de la Producción Sustentable (UNA/PINPROS):**

Orientado a facilitar la inclusión social de sectores de la población menos favorecidos a la educación superior, para contribuir de manera directa y efectiva al desarrollo socioeconómico de las comunidades pobres de Honduras e impulsar la producción sustentable en la UNA. Presenta los siguientes avances físicos.

- Finalizada la Obra de Construcción de la Primera Etapa del Edificio de Dormitorios para estudiantes mujeres H-V1. Construcción edificio de vivienda para estudiantes mujeres (Finalizado).
- Construcción de la Planta Procesadora de Productos Lácteos, obra finalizada, se solicitó ampliación de tiempo para desarrollar actividades adicionales, aprobadas mediante orden de cambio No.3.
- Planta de Tratamiento de Aguas Residuales: esta actividad se encuentra en la fase de ejecución.
- Sistema de Riego: Contratista “Ferretería San Francisco” con una ejecución financiera de un 100% y con acta de recepción final y adjudicada para el equipamiento a la empresa MEXICHEM HONDURAS.

❖ **GABINETE ECONÓMICO**

Este Gabinete lo conforman veintinueve (29) instituciones:

De las cuales cinco (5) Instituciones están ejecutando proyectos de Inversión Pública: La Secretaría de Agricultura y Ganadería (**SAG**) con 68% de participación, Secretaría de Finanzas (**SEFIN**) 16%, Instituto Nacional de Conservación Forestal (**ICF**) con 11% y la Secretaría de Trabajo y Seguridad Social (**STSS**) con 5% e Instituto Hondureño de Ciencia, Tecnología e Innovación (**IHCIETI**), con un 0%;

Al Primer Trimestre 2019 el Gabinete Sectorial de Desarrollo Económico cuenta con un presupuesto Vigente de L.1, 184,000.0 y un presupuesto devengado que asciende a L.147, 595,711.0 (12%). Institucionalmente la ejecución por institución la que presente mayor ejecución a la fecha es la Secretaría de Trabajo y Seguridad Social (STSS) con 24%, seguido por el Instituto de Conservación Forestal (ICF) con 19% y en último lugar Secretaría de Finanzas con 1%.

Los principales rubros de inversión que forman parte del Gabinete Sectorial de Desarrollo Económico, están enfocados en la ejecución de Planes de Negocios, implementación de Sistemas de Riego, Modernización y Conservación Forestal y Medio Ambiente y Mejoras en zonas turísticas y culturales. Al Primer trimestre las distintas Instituciones del Sector, registran los siguientes avances físicos:

Proyecto Ejecutado por ICF

- **El Proyecto Adaptación Al Cambio Climático en el Sector Forestal (CLIFOR):**

Dentro de las actividades principales realizadas durante el primer trimestre se encuentran las siguientes:

- Se elaboró con propuesta para reforma de Marco Legal del Sistema Social Forestal, la cual será analizada con todos los coordinadores regionales del Departamento de Desarrollo Forestal Comunitario (DFC), además de actores claves como la mesa de desarrollo forestal de COCONAFOR.
- Avances en el establecimiento de mesas agroclimáticas, resultado de la implementación del Sistema Participativo de Alerta Agroclimática Temprana, en las Regiones Forestales de El Paraíso y Olancho, siendo ECOSAGA quienes lideran el proceso por medio de una consultoría.
- Intercambio de Experiencias en Colombia, relacionado con temática de Negocios Verdes Comunitario, el cual es uno de los pilares donde se basa el Plan Estratégico del Sistema Social Forestal;
- Seguimiento a las parcelas establecidas bajo Sistemas Agroforestales y Silvo pastoriles en las 6 regiones de intervención del proyecto.
- Se realizaron actividades de protección y control de incendios vinculados a la implementación de planes de acción en cuencas de las 6 regiones de intervención del proyecto.

Al Primer Trimestre ha ejecutado financieramente L.19,101,261 con respecto a su presupuesto vigente de L.99, 276, 511 equivalente a un (19%).

Proyectos Ejecutados por SAG:

- **El Proyecto de Desarrollo Agrícola Bajo Riego (PDABR):**

Comprende la construcción de cinco grandes sistemas de riego en los Departamentos de Yoro y Comayagua, lo que convierte al Proyecto en suma prioridad del Gobierno, ya se firmaron tres contratos de diseño y construcción de las obras a realizarse en las zonas de influencia del Proyecto.

- El Proyecto de Construcción de Sistemas de Riego de San Sebastián (Comayagua): contrato de obras firmado, presenta baja ejecución debido a inconvenientes presentados en el paso de servidumbre, las líneas de conducción de las tuberías no beneficia la localidad por lo que los habitantes no permiten el paso de las mismas. Actualmente ya se firmó convenio para derecho de servidumbre.
- El Proyecto de Construcción Sistema de Riego de Sulaco (Yoro): contrato firmado este incluye diseño y construcción de obras, obras en ejecución de instalación de líneas de tubería Instaladas (Conducción, Distribución y Terciarias).

- El Proyecto de Construcción Sistema de Riego de Oloman (Yoro): contrato firmado incluye diseño y construcción de obras, dado que no reunía las especificaciones técnicas se acordó con la empresa contratada que se rediseñará nuevamente.
- El Proyecto de Construcción Sistema de Riego de Selguapa (Comayagua), el contrato está pendiente de firma, se encuentran en revisión por parte del Organismo Financiador, actualmente se está realizando en el área de influencia la certificación de los respectivos convenios de servidumbre para que no hayan atrasos al momento de iniciar la ejecución.
- Construcción de sistemas de pequeño riego, en evaluación y precalificación de la oferta técnica, la supervisión pendiente de notificar la adjudicación.

El Proyecto presenta al I trimestre una ejecución financiera del L.66, 437,868 que representa el 15% del presupuesto asignado de L. 448,679,873.

- **Programa de Desarrollo Rural Sostenible para la Región Sur (EMPRENDESUR)**

El Programa EMPRENDESUR, tiene su fecha de cierre en diciembre de 2019, por lo que el año 2019 tiene el gran reto de ejecutar sus recursos en base a lo programado, año clave lo que implica ejecutar los recursos eficaz y eficientemente.

Entre las actividades físicas ejecutadas del Proyecto están: 13 Km de Caminos rurales terciarios rehabilitados, 22 hectáreas Incorporación de hectáreas agrícolas al riego, 20 asistencia técnica brindada a grupos organizados con planes de inversión y financieros, Planes de Negocios y de Desarrollo Organizacional, Rehabilitación de camino rural terciario en Guajiquiro cuya longitud total es de 32 km. 3. Culminada la construcción de tres de las Lagunas que estarán beneficiando a la Organización ESPROTAP que se dedican al cultivo de la OKRA una hortaliza de alto valor que se exporta al mercado de Estados Unidos. El costo de la construcción incluyendo las geomembranas, tres pozos, es de L.3, 602,371, para una capacidad de 28000 m³ de agua.

- Se logró adquirir el equipamiento de la empresa Familias Unidas para clasificación de semillas certificadas, por un valor de L.230,000. Municipio de San Isidro, departamento de Choluteca, Los Amigos Productores y Productoras de Alubaren (ESMAPAL) culminaron la construcción de centro de acopio de granos básicos, para una inversión total de L. 380,000.00 de un tamaño de 100 m², Se culminó el Centro de Acopio Curaren de 150 m² por un valor de L. 520,000.00.
- La Cooperativa de Producción Agropecuaria Milpa Grande culminó la instalación de tres macro túneles para la siembra de hortalizas. Cada macro túnel tiene una extensión de 180 m² y la inversión total por estos fue de L. 426,000.00.
- La CRAC Unidos para Crecer del Ocotal, Francisco Morazán; adquirió nueve mega-túnel (18 m X 100 M= con un área de 1800 m² cada uno) por un costo total de L.868, 586.00. Con esta mejora la CRAC está comercializando hortalizas con Wal-Mart.
- Se ha dado asistencia Técnica a 1600 productores de micro riegos Choluteca, El Paraíso, La Paz. Los mismos recibieron micro riegos desglosados de la siguiente manera: 1300 beneficiarios de sistemas de 100 m², 200 beneficiarios de 200 m², 100 beneficiarios de 500 m².
- Promoviendo el Desarrollo Social (PRODESOL) lograron adquirir un sistema de riego para 12 manzanas por un valor L.464, 327.46, con este sistema la organización está en proceso de siembra de granos básicos.
- Ampliación del taller de carpintería de la Cooperativa Mixta de Apicultores de Choluteca (COAPICH) con un área total de construcción de 78 m², además de una bodega de 84 m². Con una inversión total L.746,714.72. Con esto la cooperativa amplía su área de

elaboración de materiales y equipo agrícolas. Esta organización está ubicada en el municipio de Choluteca, departamento de Choluteca.

Emprende Sur cuenta con 120 organizaciones con Planes de Desarrollo Organizacional (PDO) y Plan de Negocio Sostenible. Durante el trimestre de enero a marzo se generaron 1978 auto empleos-temporales-permanentes. El Proyecto presenta al I trimestre una ejecución financiera del 30% respecto al presupuesto Vigente.

Proyecto Ejecutado por STSS

- **Fortalecimiento Institucional de Empleo Decente y Oportunidades de Empleo para Jóvenes en Honduras EUROLABOR:**

Este Programa al primer Trimestre ha apoyado el proceso de instalación de la Mesa Sectorial de Empleo Decente (MSED), como parte de la estructura institucional para el Fortalecimiento del Consejo Económico (CES). La Mesa ha sido un hito importante en el fortalecimiento de esta instancia tripartita, por ser el espacio técnico de referencia donde se formuló la Planificación Nacional del Empleo en Honduras ((PNEH) y el Marco de Acción Conjunta (MAC).

Elaboración y validación de Propuesta técnica para la modernización de la estructura organizativa y funcional de la STSS, especialmente de la DGE (Dirección General de Empleo) y del SENAEH (Servicio Nacional de Empleos de Honduras) y su vinculación con otras instancias del estado. Ejecución de programa específico de capacitación enfocado en la mejora de las competencias técnicas y de gestión por resultados de un estimado de 550 miembros de los equipos técnicos de las instancias del Estado especialmente la STSS y de la DGE, el SENAEH, municipalidades, cámaras de comercio y otras entidades que asumen responsabilidades en la promoción del empleo decente.

Asesoría a la STSS para la reforma curricular del INFOP en los sectores priorizados por el Estado y la Empresa Privada y su estrategia de implementación relacionada con la promoción del trabajo decente: turismo, textiles, manufactura intermedia, servicios de apoyo a negocios, agroindustria y vivienda social, entre otros.

Implementación de plan de sensibilización dirigido a un estimado de 2.000 autoridades y funcionarios municipales de la AMHON, Cámaras Empresariales y de Consejos de Desarrollo Regional. Ejecución de Plan de capacitación con una participación estimada de 600 funcionarios de los Consejos Regionales de Desarrollo, las Cámaras Empresariales, los Municipios entre otros para que mejoren sus competencias para la puesta en marcha de programas de apoyo al desarrollo productivo territorial y de promoción de empleo decente a nivel local. Apertura, equipamiento, capacitación y asistencia técnica a las Unidades de Promoción de Empleo de la STSS, en el marco del SENAEH.

Fortalecimiento de capacidades empresariales y competitivas de Mipymes con acompañamiento del SENAEH, para la promoción del empleo decente y productivo y de acuerdo a las necesidades y características específicas de cada territorio que permitan promover la inversión local, el desarrollo de mercados, asociación de unidades e iniciativas productivas, el desarrollo empresarial y la mejora de la competitividad. Fortalecimiento de las instituciones locales para la promoción de empleo decente y productivo en concordancia con el marco de acción conjunta. Asistencia Técnica para el Fortalecimiento de las Unidades de Promoción de Empleo ya existentes.

Los Contratos de Subvenciones comenzaron su ejecución desde el 1 de agosto del año 2018, con la finalidad de adaptar la estrategia de promoción de empleo e ingresos. En total son 8 contratos de aproximadamente € 400,000 cada uno. Los 8 municipios priorizados son Catacamas, Juticalpa, San Lorenzo, Roatán, Choloma, San Rosa de Copán, La Esperanza y Gracias. En este I Trimestre se ejecutaron contratos de subvenciones por un monto de 3,148,161 Euros. El Proyecto presenta al I trimestre una ejecución financiera del L.14,252,007 que representa el 24% del presupuesto asignado de L.59, 943,034.

❖ **GABINETE DE PREVENCIÓN, SEGURIDAD Y DEFENSA**

Para el presente año, el Gabinete de Prevención, Seguridad y Defensa cuenta con un Presupuesto vigente para el Programa de Inversión Pública (PIP) por la cantidad de L. 316,896,564 para la ejecución de dos proyectos, los cuales uno (1) es ejecutado por la Secretaría de Seguridad y uno (1) por la Comisión Permanente de Contingencias (COPECO) representando un 7% de ejecución (L. 21,214,889) para el primer trimestre de 2019.

La inversión del Gabinete está financiada en un 100% con fondos externos (crédito), para la ejecución de los proyectos “Programa de Convivencia Ciudadana y Mejoramiento de Barrios, crédito BID 4518/BL-HO” y “Proyecto Gestión de Riesgos de Desastres (PGRD) (IDA 5190-HN)”.

Las principales metas ejecutadas al I trimestre, 2019

Proyecto Ejecutado por COPECO:

- **Proyecto Gestión de Riesgos de Desastres (PGRD) (IDA 5190-HN)**

El proyecto tiene por objetivos: (a) continuar fortaleciendo su capacidad de gestión integral de riesgos de desastres a nivel municipal y nacional. (b) Mejorar su capacidad de respuesta inmediata y efectiva ante una emergencia elegible.

En el desarrollo de la vida del proyecto, el PGRD ha logrado beneficiar directamente a 1,220,851 personas distribuidas en los 20 municipios de la Región 1 Del Valle de Sula, con un porcentaje femenino del 51%.

El proyecto ha logrado que 18 de 19 municipios seleccionados aprobaran los Planes Municipales de Gestión de Riesgos (PMGR), los Planes Municipales de Ordenamiento Territorial (PMOT) y los Planes de Emergencia Municipal (PEM), con base en la metodología participativa del proyecto.

La ejecución del primer trimestre de 2019 está conformada en gran parte en los pagos de productos (obras, supervisión de obras, consultorías) que fueron recibas en el 2018, y que por aspectos de cierre del SIAFI no pudieron ser pagadas en el mismo año, dentro de la cual se encuentra el último pago de las obras finalizadas en el 2018: Cinco (5) medidas estructurales construidas en San Francisco de Yojoa, Potrerillos, Santa Cruz de Yojoa en el departamento de Cortés, Quimistan en el departamento de Santa Bárbara y Santa Rita en el departamento de Yoro. Así como el pago de la supervisión de las mismas y la Finalización de la medida estructural en el municipio de Villanueva y su respetiva supervisión.

Proyecto Ejecutado por SEDS:

- **Programa de Convivencia Ciudadana y Mejoramiento de Barrios, crédito BID 4518/BL-HO:**

El programa tiene como objetivo contribuir a mejorar la convivencia ciudadana en Honduras a través de la mejora en la calidad de vida en barrios vulnerables y la reducción de la incidencia de delitos violentos; Los objetivos específicos son: (i) mejorar el hábitat de barrios urbanos vulnerables, aumentando el acceso a infraestructura de servicios básicos y de prevención para disminuir delitos de robos y violaciones sexuales; (ii) reducir los niveles de incidencia de homicidios y violencia intrafamiliar (VIF) en los municipios intervenidos mejorando los servicios de prevención y atención a víctimas de la violencia; y (iii) mejorar la efectividad policial en investigación criminal, a través del incremento de la proporción de casos de homicidio con agresor identificado e informe de investigación aceptado por el Ministerio Público.

A la fecha, se ha realizado un desembolso de US\$900,000.00, representando el 2.25% del monto total asignado a la SEDS y significa el 1.5% respecto al total del monto de préstamo.

El monto comprometido a la fecha (contratos firmados) asciende a US\$1,108,176.00 millones, los cuales corresponden a las consultorías relacionadas a la Sub Secretaria de Prevención, Docentes y personal técnico de apoyo al Instituto Técnico Policial (ITP) y Gestión del Programa, además del seguimiento al contrato de la empresa diseñadora de la nueva Academia de Policía (ANAPO) por un monto de US\$ 673,840.00.

Los procesos de adquisición a llevarse a cabo en el 2019 se estima que tendrán una ejecución de US\$8.43 millones, entre los cuales resaltan los siguientes procesos significativos:

- Construcción de Jefaturas Departamentales (2 UMEP's en San Pedro Sula y 4 locales por definirse) esto significa un compromiso de contratos de construcción firmados en 2019 de aproximadamente US\$ 6.2 millones, estimando una ejecución en el 2019 de aproximadamente US\$ 2.0 millones.
- Construcción de la Academia Nacional de Policía (ANAPO) logrando comprometer por medio del contrato de construcción firmado aproximadamente US\$ 6.0 millones, estimando una ejecución en el 2019 de aproximadamente US\$ 1.6 millones.
- Consultoría de diseño de ANAPO y Jefaturas Departamentales por un monto de US\$ 673,840.00
- Contratos de Supervisión de obras de jefaturas departamentales y ANAPO logrando comprometer por medio del contrato de supervisión firmado aproximadamente US\$ 1.5 millones.
- Adquisición de Unidades móviles equipadas para el desarrollo de actividades comunitarias y otros, cuyo contrato puede generar un compromiso de aproximadamente US\$ 485,000.00
- Adquisición de Insumos para casos de investigación de homicidios de la DPI y Compra de Equipo complementario para Laboratorio Criminalística por US\$ 660,000.00.

1.4 Financiamiento de la Inversión

El 29.3% del Gran Total es financiado por fuentes nacionales (incluye Vida Mejor y Programa de Infraestructura Vial), el 44.4% por fondos externos; de estos el 89.2% es financiado por crédito externo (fuente 21) y el 10,8% por donaciones (fuente 22 y 28). Principalmente con recursos provenientes del BID, BCIE, BM, Unión Europea, OFID, el 26.3% restante corresponde a Asociaciones Públicas Privadas.

Cuadro N° 2
Inversión Pública: Clasificación Fuente de Financiamiento al 31 de marzo de 2019

Cifras en Lempiras

Fuente de financiamiento	Presupuesto Aprobado	Presupuesto Vigente	Devengado Aprobado	% Ejec./ (Ejecutado/ Vigente)
Fondos Nacionales	761,744,370	761,744,370	74,320,931	10
11 - Tesoro Nacional	635,005,194	635,005,194	73,612,793	12
12 - Recursos Propios	126,739,176	126,739,176	708,138	1
Fondos Externos	11,249,300,724	11,021,300,724	1,804,534,540	16
21 - Crédito Externo	9,829,788,795	9,829,788,795	1,626,885,685	17
22 - Donaciones Externas	1,385,973,094	1,157,973,094	161,052,843	14
28 - Cuenta del Milenio	33,538,835	33,538,835	16,596,012	49
Total general	12,011,045,094	11,783,045,094	1,878,855,471	16
Fondo Social Reducción de la Pobreza (Vida Mejor)	4,500,000,000	4,500,000,000	408,700,000	9
Proyectos APP	6,509,000,000	6,509,000,000	779,599,317	12
Programa Vial	2,000,000,000	2,000,000,000	-	-
Sub-Total	13,009,000,000	13,009,000,000	1,188,299,317	9
Gran Total	25,020,045,094	24,792,045,094	3,067,154,788	12

PIP: Fuente SIAFI

APP: Direccion de Politica Macrofiscal

Las instituciones que concentran el mayor porcentaje de recursos, destaca Cuenta del (MCA-INVEST) INSEP, ENEE, SAG, SEDIS orientado a la construcción de carreteras, proyectos de energía, construcción de sistemas de riego, planes de negocio, Fondo Social Reducción de la Pobreza (Vida Mejor, Microempresas Eco fogones, techos, pisos saludables, CONVIVIENDA, Microempresas Huertos familiares).

En seguimiento a las Disposiciones Generales de Presupuesto Año 2019, en su Artículo 25, que literalmente expresa que; "Sin perjuicio de lo establecido en el Artículo 36 de la Ley Orgánica del Presupuesto, para fines de agilizar la incorporación de los recursos externos provenientes de donaciones o préstamos previamente aprobados por el Poder Legislativo, el Formulario (FMP-05) denominado "Documento de Modificación Presupuestaria" generado por el SIAFI, hará las veces de una Resolución Interna y se adicionarán en el Presupuesto General de Ingresos y Egresos de la República para el presente Ejercicio Fiscal, siempre que se cuente con la contraparte nacional, cuando corresponda.

En el caso de los recursos de financiamiento externo, que requieran incorporación presupuestaria deberán contar previamente con el Dictamen Favorable de la Secretaría de Estado en el Despacho de Finanzas, SEFIN.

1.5 Factores que han incidido en la Ejecución de la Inversión Pública, para el primer trimestre del año 2019

Durante la ejecución de programas y proyectos, se presenta una serie de obstáculos que limitan la normal ejecución de los mismos, en términos físicos y financieros, sin cumplir el objetivo esperado, y por ende la ausencia de impacto en la población meta. Entre los problemas relevantes sobresalen:

Área	Problemas	Acciones
Técnica	La inadecuada planificación por parte de las unidades ejecutoras ocasiona reprogramación de metas, lo que implica solicitar al Organismo Financiador su No Objeción (en caso de los préstamos), ocasionando retrasos en la ejecución.	Brindar por parte de la DGIP, asistencia técnica a las instituciones gubernamentales en la identificación, formulación y evaluación de proyectos.
	Debilidad en el ciclo de pre inversión, lo que se traduce en la modificación o reformulación de los proyectos, incrementando el costo de los mismos, teniendo que ser cubiertos por el Gobierno.	Se debe dar mayor importancia a la elaboración de los diseños y estudios de proyectos, pasando por todos los niveles de pre inversión: idea, perfil, pre factibilidad y factibilidad; y de acuerdo a la Guía metodológica de Formulación de proyectos de Inversión de la DGIP.
Administrativa-Financiera	Obsolescencia de equipo y sistemas de cómputo, con mantenimiento preventivo programados con escasos. Refleja debilidad en la sistematización de procesos operativos y administrativos, así como la recopilación de experiencias aprendidas por parte de las Unidades Ejecutoras Institucionales de cada proyecto.	Mejorar los equipos y sistemas de cómputo e incrementar el mantenimiento preventivo. Fortalecer sistemas de almacenamiento de información y aplicar experiencias aprendidas de proyectos anteriores.
	Desfase de la ejecución, considerando la tardía presentación de estimaciones de avance por parte de los proveedores.	Identificar mecanismos de control para establecer tiempos de entrega en los informes de estimaciones, tratando de programar los pagos de acuerdo al tiempo que corresponde.
	El proceso de cumplimiento de condiciones previas para que declaren vigente el préstamo los organismos financiadores y el cumplimiento de condiciones previas al Segundo desembolso, es lento.	La Unidad Ejecutora responsable y la SEFIN, deben dar un seguimiento puntual para mejorar dichos procesos.
	La falta de conclusión de las Gestiones de financiamiento. Falta de flujo de caja para hacer efectivos los pagos a contratistas y supervisores de obra.	Mejorar la atención a las gestiones de financiamiento de proyectos. Mejorar las proyecciones de pagos mensuales/anuales para contar con un flujo de caja y un fondo reintegrable eficiente.
	Personal de apoyo insuficiente en relación a la carga de trabajo en las UAP, que limita la agilidad en la firma de contratos, así como la ejecución de los proyectos.	Identificar un mecanismo de respuesta oportuna y eficaz a las solicitudes por parte de las unidades ejecutoras a fin de agilizar los procesos en las mismas.
	Falta de asignación de fondos de contraparte para convenios de crédito entre el Gobierno de Honduras y Organismos Financiadores.	Las instituciones deberán programar los recursos de contraparte para hacer frente a dicho compromiso, evitando la reorientación de los mismos.

Área	Problemas	Acciones
Legal	Retrasos en la formalización de contratos de construcción y supervisión, derivados del pago de derecho de vía y paso de servidumbre en el caso de líneas de transmisión.	Establecer e implementar una adecuada estrategia legal de negociación para liberar el derecho de vía de los tramos en construcción. Aplicación de la Ley Especial para la Simplificación de los Procedimientos.

Secretaría de Finanzas
Subsecretaría de Crédito e Inversión Pública-Dirección General de Inversión Pública
PROGRAMA DE INVERSIÓN PÚBLICA, EJECUCIÓN FINANCIERA AL I TRIMESTRE 2019
Cifras en Lempiras

No. Pro Y.	Gabinete / Institución	Aprobado			Vigente			Devengado I Trimestre-19			Devengado Anual			% Ejecución (Dev./ Vig.)	Comprometido (Devengado + Compromiso)			
		Fondos Nacionales	Fondos Externos	Total	Fondos Nacionales	Fondos Externos	Total	Fondos Nacionales	Fondos Externos	Total	Fondos Nacionales	Fondos Externos	Total		Fondos Nacionales	Fondos Externos	Total	% Ejecución (Comp./ Vig.)
1	Entes Adscritos a la Presidencia de la República		95,297,633	95,297,633		95,297,633	95,297,633		8,435,659	8,435,659		8,435,659	8,435,659	9		21,445,674	21,445,674	23
1	0037 - Servicio de Administración de Rentas		95,297,633	95,297,633		95,297,633	95,297,633		8,435,659	8,435,659		8,435,659	8,435,659	9		21,445,674	21,445,674	23
1	Entes que no forman parte del Poder Ejecutivo		163,844,235	163,844,235		163,844,235	163,844,235		-	-		-	-	-		-	-	-
1	0010 - Poder Judicial		163,844,235	163,844,235		163,844,235	163,844,235		-	-		-	-	-		-	-	-
2	Entes sin Adscripción a un Gabinete Sectorial		132,388,389	132,388,389		132,388,389	132,388,389		269,969	269,969		269,969	269,969	0		269,969	269,969	0
1	0280 - Secretaría de Coordinación General del Gobierno		270,000	270,000		270,000	270,000		269,969	269,969		269,969	269,969	100		269,969	269,969	100
1	1801 - Alcaldía Municipal del Distrito Central		132,118,389	132,118,389		132,118,389	132,118,389		-	-		-	-	-		-	-	-
2	Gabinete de Gobernabilidad	10,000,000		10,000,000	10,000,000		10,000,000	655,000		655,000	655,000		655,000	7	655,000		655,000	7
2	0500 - Instituto Nacional Agrario	10,000,000		10,000,000	10,000,000		10,000,000	655,000		655,000	655,000		655,000	7	655,000		655,000	7
29	Gabinete de Infraestructura, Servicios y Empresas Públicas	563,284,625	7,844,257,021	8,407,541,646	563,284,625	7,679,257,021	8,242,541,646	55,726,205	1,527,846,990	1,583,573,195	55,726,205	1,527,846,990	1,583,573,195	19	239,209,411	2,283,448,561	2,522,657,972	31
6	0022 - Fondo Hondureño de Inversión Social	21,937,070	439,234,343	461,171,413	21,937,070	389,234,343	411,171,413	3,494,312	29,443,931	32,938,244	3,494,312	29,443,931	32,938,244	8	3,494,312	32,651,518	36,145,830	9
12	0031 - Cuenta del Desafío del Milenio-Honduras	10,177,814	4,044,105,516	4,054,283,330	10,177,814	3,969,105,516	3,979,283,330	-	1,059,439,822	1,059,439,822	-	1,059,439,822	1,059,439,822	27	-	1,643,208,683	1,643,208,683	41
4	0120 - Secretaría de Infraestructura y Servicios Públicos	389,597,565	1,951,321,567	2,340,919,132	389,597,565	1,911,321,567	2,300,919,132	48,363,804	401,589,940	449,953,744	48,363,804	401,589,940	449,953,744	20	231,847,010	401,589,940	633,436,950	28
1	0144 - Programa Nacional de Desarrollo Rural y Urbano Sostenible	14,833,000	52,004,792	66,837,792	14,833,000	52,004,792	66,837,792	3,159,950	35,187	3,195,137	3,159,950	35,187	3,195,137	5	3,159,950	35,187	3,195,137	5
2	0449 - Servicios Financieros de la Administración Central		561,298,246	561,298,246		561,298,246	561,298,246	-	-	-	-	-	-	-		-	-	-
3	0801 - Empresa Nacional de Energía Eléctrica	48,300,000	796,292,557	844,592,557	48,300,000	796,292,557	844,592,557	708,138	37,338,110	38,046,248	708,138	37,338,110	38,046,248	5	708,138	205,963,233	206,671,371	24
1	0804 - Empresa Hondureña de Telecomunicaciones		78,439,176	78,439,176		78,439,176	78,439,176	-	-	-	-	-	-	-		-	-	-
2	Gabinete de Prevención, Seguridad y Defensa		316,896,564	316,896,564		316,896,564	316,896,564	21,214,889	21,214,889	21,214,889	21,214,889	21,214,889	21,214,889	7		37,175,574	37,175,574	12
1	0041 - Comisión Permanente de Contingencias		117,506,288	117,506,288		117,506,288	117,506,288	18,737,872	18,737,872	18,737,872	18,737,872	18,737,872	18,737,872	16		20,805,180	20,805,180	18
1	0070 - Secretaría de Seguridad		199,390,276	199,390,276		199,390,276	199,390,276	2,477,017	2,477,017	2,477,017	2,477,017	2,477,017	2,477,017	1		16,370,393	16,370,393	8
15	Gabinete Económico	29,934,503	1,458,485,373	1,488,419,876	29,934,503	1,418,485,373	1,448,419,876	3,137,109	144,458,602	147,595,711	3,137,109	144,458,602	147,595,711	10	4,713,904	159,582,404	164,296,309	11
2	0028 - Instituto Nacional de Conservación y Desarrollo Forestal	9,485,136	153,559,730	163,044,866	9,485,136	113,559,730	123,044,866	2,235,594	21,207,937	23,443,531	2,235,594	21,207,937	23,443,531	19	2,235,594	21,207,937	23,443,531	19
5	0100 - Secretaría de Finanzas		187,564,596	187,564,596		187,564,596	187,564,596	2,139,321	2,139,321	2,139,321	2,139,321	2,139,321	2,139,321	1		7,540,540	7,540,540	4
1	0130 - Secretaría de Trabajo y Seguridad Social	5,449,367	54,493,667	59,943,034	5,449,367	54,493,667	59,943,034	682,140	13,569,866	14,252,007	682,140	13,569,866	14,252,007	24	2,258,935	13,569,866	15,828,802	26
5	0140 - Secretaría de Agricultura y Ganadería	15,000,000	794,754,740	809,754,740	15,000,000	794,754,740	809,754,740	219,375	107,042,240	107,261,615	219,375	107,042,240	107,261,615	13	219,375	116,288,190	116,507,565	14
1	0449 - Servicios Financieros de la Administración Central		264,419,695	264,419,695		264,419,695	264,419,695							-				-
1	0515 - Instituto Hondureño de Ciencia, Tecnología e Innovación		3,692,945	3,692,945		3,692,945	3,692,945	499,238	499,238	499,238	499,238	499,238	499,238	14		975,871	975,871	26
16	Gabinete Social	158,525,242	1,238,131,509	1,396,656,751	158,525,242	1,215,131,509	1,373,656,751	14,802,617	102,308,431	117,111,048	14,802,617	102,308,431	117,111,048	9	14,802,617	197,718,449	212,521,066	15
3	0050 - Secretaría de Educación	252,931	274,394,641	274,647,572	252,931	251,394,641	251,647,572	250	3,934,514	3,934,764	250	3,934,514	3,934,764	2	250	15,358,969	15,359,219	6
3	0060 - Secretaría de Salud		430,032,377	430,032,377		430,032,377	430,032,377		29,793,962	29,793,962		29,793,962	29,793,962	7		32,302,620	32,302,620	8
7	0240 - Secretaría de Desarrollo e Inclusión Social	144,640,200	486,771,612	631,411,812	144,640,200	486,771,612	631,411,812	14,759,351	61,001,734	75,761,084	14,759,351	61,001,734	75,761,084	12	14,759,351	138,920,767	153,680,118	24
1	0244 - Dirección Nacional del Programa Ciudad Mujer		19,249,634	19,249,634		19,249,634	19,249,634		1,862,741	1,862,741		1,862,741	1,862,741	10		5,420,614	5,420,614	28
1	0702 - Universidad Pedagógica Nacional Francisco Morazán		12,045,398	12,045,398		12,045,398	12,045,398							-				-
1	0703 - Universidad Nacional de Agricultura		1,586,713	27,683,245	29,269,958	1,586,713	27,683,245	43,016	5,715,480	5,758,496	43,016	5,715,480	5,758,496	20	43,016	5,715,480	5,758,496	20
68	Total general	761,744,370	11,249,300,724	12,011,045,094	761,744,370	11,021,300,724	11,783,045,094	74,320,931	1,804,534,540	1,878,855,471	74,320,931	1,804,534,540	1,878,855,471	16	259,380,932	2,699,640,631	2,959,021,563	25

Fuente: SIAFI, 31/03/2019

Secretaría de Finanzas
Dirección General de Inversión Pública - Subsecretaría de Crédito e Inversión Pública
ANEXO No.2
PROGRAMA DE INVERSIÓN PÚBLICA, EJECUCIÓN FINANCIERA AL I TRIMESTRE 2019
Cifras en Lempiiras

No. Proy.	Gabinete / Institución/ Proyecto	Aprobado			Vigente			Devengado I Trimestre-19			Devengado Anual			Comprometido (Devengado + Compromiso)				
		Fondos Nacionales	Fondos Externos	Total	Fondos Nacionales	Fondos Externos	Total	Fondos Nacionales	Fondos Externos	Total	Fondos Nacionales	Fondos Externos	Total	% Ejecución (Dev./ Vig.)	Fondos Nacionales	Fondos Externos	Total	% Ejecución (Comp./ Vig.)
1	Entes Adscritos a la Presidencia de la República		95,297,633.00	95,297,633.00		95,297,633.00	95,297,633.00		8,435,659.01	8,435,659.01		8,435,659.01	8,435,659.01	8.85		21,445,673.57	21,445,673.57	22.50
1	0037 - Servicio de Administración de Rentas		95,297,633.00	95,297,633.00		95,297,633.00	95,297,633.00		8,435,659.01	8,435,659.01		8,435,659.01	8,435,659.01	9		21,445,673.57	21,445,673.57	23
1	001 - Fortalecimiento Institucional y Operativo de la Administración Tributaria		95,297,633.00	95,297,633.00		95,297,633.00	95,297,633.00		8,435,659.01	8,435,659.01		8,435,659.01	8,435,659.01	9		21,445,673.57	21,445,673.57	23
1	Entes que no forman parte del Poder Ejecutivo		163,844,235.00	163,844,235.00		163,844,235.00	163,844,235.00		-	-		-	-	-		-	-	-
1	0010 - Poder Judicial		163,844,235.00	163,844,235.00		163,844,235.00	163,844,235.00		-	-		-	-	-		-	-	-
1	005 - PROMOVRIENDO UNA JUSTICIA RAPIDA Y ACCESIBLE EN HONDURAS (EUROJUSTICIA)		163,844,235.00	163,844,235.00		163,844,235.00	163,844,235.00		-	-		-	-	-		-	-	-
2	Entes sin Adscripción a un Gabinete Sectorial		132,388,389.00	132,388,389.00		270,000.00	270,000.00		269,968.76	269,968.76		269,968.76	269,968.76	100		269,968.76	269,968.76	100
1	0280 - Secretaría de Coordinación General del Gobierno		270,000.00	270,000.00		270,000.00	270,000.00		269,968.76	269,968.76		269,968.76	269,968.76	100		269,968.76	269,968.76	100
1	001 - APOYO A LA GESTIÓN BASADA EN RESULTADOS A NIVEL MUNICIPAL		270,000.00	270,000.00		270,000.00	270,000.00		269,968.76	269,968.76		269,968.76	269,968.76	100		269,968.76	269,968.76	100
1	1801 - Alcaldía Municipal del Distrito Central		132,118,389.00	132,118,389.00		132,118,389.00	132,118,389.00		-	-		-	-	-		-	-	-
1	PROYECTO DE TRANSPORTE PÚBLICO PARA EL DISTRITO CENTRAL (TEGUCIGALPA - COMAYAGUELA)		132,118,389.00	132,118,389.00		132,118,389.00	132,118,389.00		-	-		-	-	-		-	-	-
2	Gabinete de Gobernabilidad	10,000,000.00		10,000,000.00	10,000,000.00		10,000,000.00	655,000.00		655,000.00	655,000.00		655,000.00	7	655,000.00		655,000.00	7
2	0500 - Instituto Nacional Agrario	10,000,000.00		10,000,000.00	10,000,000.00		10,000,000.00	655,000.00		655,000.00	655,000.00		655,000.00	7	655,000.00		655,000.00	7
1	003 - PROGRAMA TITULACION DE TIERRAS	5,000,000.00		5,000,000.00	5,000,000.00		5,000,000.00	655,000.00		655,000.00	655,000.00		655,000.00	13	655,000.00		655,000.00	13
2	004 - PRODUCCION AGROPECUARIA NACIONAL (PAN)	5,000,000.00		5,000,000.00	5,000,000.00		5,000,000.00	-		-		-	-	-		-	-	-
29	Gabinete de Infraestructura, Servicios y Empresas Públicas	563,284,625.00	7,844,257,021.00	8,407,541,646.00	563,284,625.00	7,117,958,775.00	7,681,243,400.00	55,726,204.60	1,527,846,990.03	1,583,573,194.63	55,726,204.60	1,527,846,990.03	1,583,573,194.63	21	239,209,410.52	2,283,448,561.28	2,522,657,971.80	33
6	0022 - Fondo Hondureño de Inversión Social	21,937,070.00	439,234,343.00	461,171,413.00	21,937,070.00	389,234,343.00	411,171,413.00	3,494,312.18	29,443,931.48	32,938,243.66	3,494,312.18	29,443,931.48	32,938,243.66	8	3,494,312.18	32,651,518.22	36,145,830.40	9
1	001 - PRODUCTIVIDAD Y OPORTUNIDAD PARA EL DESARROLLO A TRAVÉS DE ENERGÍA RENOVABLE (PODER)		35,409,703.00	35,409,703.00		35,409,703.00	35,409,703.00		2,342,683.97	2,342,683.97		2,342,683.97	2,342,683.97	7		2,342,683.97	2,342,683.97	7
2	008 - PROGRAMA MODERNIZACIÓN DE LA INFRAESTRUCTURA EDUCATIVA Y SU GESTIÓN LOCAL	5,405,750.00	109,456,219.00	114,861,969.00	5,405,750.00	89,456,219.00	94,861,969.00	994,312.18	16,773,875.27	17,768,187.45	994,312.18	16,773,875.27	17,768,187.45	19	994,312.18	16,773,875.27	17,768,187.45	19
			8,295,450.00	8,295,450.00		8,295,450.00	8,295,450.00		-	-		-	-	-		-	-	-
3	009 - PROYECTO CONVIVENCIA Y ESPACIOS SEGUROS PARA LOS JOVENES EN HONDURAS		62,796,573.00	62,796,573.00		62,796,573.00	62,796,573.00		2,407,624.82	2,407,624.82		2,407,624.82	2,407,624.82	4		2,407,624.82	2,407,624.82	4
4	011 - PROGRAMA DE INFRAESTRUCTURA PARA LA SEGURIDAD CIUDADANA	16,531,320.00	89,750,349.00	106,281,669.00	16,531,320.00	59,750,349.00	76,281,669.00	2,500,000.00	-	2,500,000.00	2,500,000.00	-	2,500,000.00	3	2,500,000.00	-	2,500,000.00	3
5	012 - PROGRAMA DE CONVIVENCIA CIUDADANA Y MEJORAMIENTO DE BARRIOS		117,716,409.00	117,716,409.00		117,716,409.00	117,716,409.00		3,237,661.26	3,237,661.26		3,237,661.26	3,237,661.26	3		6,445,248.00	6,445,248.00	5
6	047 - PROYECTO DE INFRAESTRUCTURA RURAL (BCIE)		15,809,640.00	15,809,640.00		15,809,640.00	15,809,640.00		4,682,086.16	4,682,086.16		4,682,086.16	4,682,086.16	30		4,682,086.16	4,682,086.16	30
12	0031 - Cuenta del Desafío del Milenio-Honduras	10,177,814.00	4,044,105,516.00	4,054,283,330.00	10,177,814.00	3,969,105,516.00	3,979,283,330.00	-	1,059,439,822.36	1,059,439,822.36	-	1,059,439,822.36	1,059,439,822.36	27	-	1,643,208,683.43	1,643,208,683.43	41
1	004 - ALIANZA PARA EL CORREDOR SECO (USAID-GAFSP)		174,042,856.00	174,042,856.00		174,042,856.00	174,042,856.00		83,420,752.53	83,420,752.53		83,420,752.53	83,420,752.53	48		89,876,489.78	89,876,489.78	52
			200,288,519.00	200,288,519.00		124,988,519.00	124,988,519.00		2,913,792.50	2,913,792.50		2,913,792.50	2,913,792.50	2		5,177,177.15	5,177,177.15	4
2	005 - PROYECTO DE ADMINISTRACIÓN FINANCIERA PÚBLICA (PROGRAMA UMBRAL)		22,155,228.00	22,155,228.00		24,917,469.00	24,917,469.00		12,686,316.72	12,686,316.72		12,686,316.72	12,686,316.72	51		12,691,316.72	12,691,316.72	51
3	006 - PROYECTO ASOCIACIONES PÚBLICO-PRIVADAS (PROGRAMA UMBRAL)		2,191,348.00	2,191,348.00		2,423,848.00	2,423,848.00		1,818,741.83	1,818,741.83		1,818,741.83	1,818,741.83	75		1,818,741.83	1,818,741.83	75
4	007 - ADMINISTRACIÓN DEL PROGRAMA, MONITOREO Y EVALUACIÓN (PROGRAMA UMBRAL)		9,192,259.00	9,192,259.00		6,197,518.00	6,197,518.00		2,090,953.45	2,090,953.45		2,090,953.45	2,090,953.45	34		4,727,956.75	4,727,956.75	76
5	010 - PROGRAMA VIAL DE INTEGRACIÓN VIAL REGIONAL II		485,331,941.00	485,331,941.00		514,388,236.00	514,388,236.00		100,767,800.78	100,767,800.78		100,767,800.78	100,767,800.78	20		480,073,624.04	480,073,624.04	93
6	011 - CORREDOR PACÍFICO-PROGRAMA DE INTEGRACIÓN VIAL REGIONAL		547,092,510.00	547,092,510.00		601,364,519.00	601,364,519.00		115,807,451.33	115,807,451.33		115,807,451.33	115,807,451.33	19		266,847,871.14	266,847,871.14	44
			311,426,512.00	311,426,512.00		228,098,208.00	228,098,208.00		3,615,883.50	3,615,883.50		3,615,883.50	3,615,883.50	2		4,849,135.94	4,849,135.94	2
7	012 - CENTROS DE ATENCIÓN INTEGRAL PARA MEJORAR LAS CONDICIONES DE VIDA DE LAS MUJERES HONDUREÑAS (CIUDAD MUJER)		174,876,663.00	174,876,663.00		174,876,663.00	174,876,663.00		27,858,881.22	27,858,881.22		27,858,881.22	27,858,881.22	16		46,437,893.19	46,437,893.19	27
8	014 - PROGRAMA PILOTO DE RESILIENCIA CLIMÁTICA (PPCR)		19,339,856.00	19,339,856.00		19,639,856.00	19,639,856.00		1,424,814.78	1,424,814.78		1,424,814.78	1,424,814.78	7		4,878,253.78	4,878,253.78	25
9	015 - CONSTRUCCIÓN, REHABILITACIÓN Y AMPLIACIÓN DE LA CARRETERA CA-5 SUR: TEGUCIGALPA - JICARO GALÁN		-	-		113,360,000.00	113,360,000.00		63,699,567.32	63,699,567.32		63,699,567.32	63,699,567.32	56		63,699,567.32	63,699,567.32	56
10	019 - PROYECTO DE COMPETITIVIDAD RURAL EN HONDURAS (COMBURAL)		384,772,401.00	384,772,401.00		384,772,401.00	384,772,401.00		32,796,398.74	32,796,398.74		32,796,398.74	32,796,398.74	9		48,544,728.49	48,544,728.49	13
11	020 - CONSTRUCCIÓN DEL CORREDOR LOGÍSTICO VILLA DE SAN ANTONIO - GOASCORAN SECCION II Y III		11,094,437.00	11,094,437.00		11,094,437.00	11,094,437.00		1,588,191.24	1,588,191.24		1,588,191.24	1,588,191.24	14		4,635,650.88	4,635,650.88	42
			1,361,246,030.00	1,361,246,030.00		1,308,871,929.00	1,308,871,929.00		550,497,183.73	550,497,183.73		550,497,183.73	550,497,183.73	42		550,497,183.73	550,497,183.73	42
12	021 - Ampliación y Mejoramiento de Carretera CA-5 Norte Segmentos I y II (Sección 2A), Tramo Las Mercedes - Empalme Villa de San Antonio	10,177,814.00	341,054,956.00	351,232,770.00	10,177,814.00	280,069,057.00	290,246,871.00		58,453,092.69	58,453,092.69		58,453,092.69	58,453,092.69	20		58,453,092.69	58,453,092.69	20
4	0120 - Secretaría de Infraestructura y Servicios Públicos	389,597,565.00	1,951,321,567.00	2,340,919,132.00	389,597,565.00	1,911,321,567.00	2,300,919,132.00	48,363,804.42	401,589,939.53	449,953,743.95	48,363,804.42	401,589,939.53	449,953,743.95	20	231,847,010.34	401,589,939.53	633,436,949.87	28
1	101 - RECONSTRUCCIÓN Y PAVIMENTACIÓN CARRETERA LA LIBERTAD - LAS LAJAS	55,400,000.00		55,400,000.00	55,400,000.00		55,400,000.00	14,570,608.42		14,570,608.42	14,570,608.42		14,570,608.42	26	46,440,479.73		46,440,479.73	84
2	116 - CONSTRUCCIÓN Y PAVIMENTACIÓN CARRETERA CATACAMAS-CUEVAS DE TALGUA	55,000,000.00		55,000,000.00	55,000,000.00		55,000,000.00	-		-		-	-	-		-	-	-
			1,025,407,060.00	1,025,407,060.00		1,025,407,060.00	1,025,407,060.00		216,473,608.79	216,473,608.79		216,473,608.79	216,473,608.79	21		216,473,608.79	216,473,608.79	21
			59,197,565.00	793,353,072.00	852,550,637.00	59,197,565.00	793,353,072.00	852,550,637.00	12,155,548.56	179,323,601.31	191,479,149.87	12,155,548.56	179,323,601.31	22	15,406,530.61	179,323,601.31	194,730,131.92	23
3	121 - REHABILITACIÓN VIAL DEL CORREDOR DE OCCIDENTE: LA ENTRADA - COPAN RUINAS - EL FLORIDO Y LA ENTRADA-SANTA ROSA DE COPAN		74,908,352.00	74,908,352.00		34,908,352.00	34,908,352.00		5,792,729.43	5,792,729								

Secretaría de Finanzas
 Dirección General de Inversión Pública - Subsecretaría de Crédito e Inversión Pública
ANEXO No.2
PROGRAMA DE INVERSIÓN PÚBLICA, EJECUCIÓN FINANCIERA AL I TRIMESTRE 2019
 Cifras en Lempiras

No. Proy.	Gabinete / Institución/ Proyecto	Aprobado			Vigente			Devengado I Trimestre-19			Devengado Anual			Comprometido (Devengado + Compromiso)				
		Fondos Nacionales	Fondos Externos	Total	Fondos Nacionales	Fondos Externos	Total	Fondos Nacionales	Fondos Externos	Total	Fondos Nacionales	Fondos Externos	Total	% Ejecución (Dev./ Vig.)	Fondos Nacionales	Fondos Externos	Total	% Ejecución (Comp./ Vig.)
1	0144 - Programa Nacional de Desarrollo Rural y Urbano Sostenible	14,833,000.00	52,004,792.00	66,837,792.00	14,833,000.00	52,004,792.00	66,837,792.00	3,159,949.94	35,187.01	3,195,136.95	3,159,949.94	35,187.01	3,195,136.95	5	3,159,949.94	35,187.01	3,195,136.95	5
1	010 - PROYECTO DE ENERGÍA RENOVABLE PARA EL DESARROLLO RURAL SOSTENIBLE PRO-ENERGÍA RURAL	14,833,000.00	52,004,792.00	66,837,792.00	14,833,000.00	52,004,792.00	66,837,792.00	3,159,949.94	35,187.01	3,195,136.95	3,159,949.94	35,187.01	3,195,136.95	5	3,159,949.94	35,187.01	3,195,136.95	5
2	0449 - Servicios Financieros de la Administración Central		561,298,246.00	561,298,246.00		561,298,246.00	561,298,246.00							-				-
1	PROYECTO INTERCONECTOR LA CAÑADA - SANTA ROSA		283,903,923.00	283,903,923.00		283,903,923.00	283,903,923.00							-				-
2	PROYECTOS DE TRANSMISIÓN DE ENERGÍA		277,394,323.00	277,394,323.00		277,394,323.00	277,394,323.00							-				-
3	0801 - Empresa Nacional de Energía Eléctrica	48,300,000.00	796,292,557.00	844,592,557.00	48,300,000.00	796,292,557.00	844,592,557.00	708,138.06	37,338,109.65	38,046,247.71	708,138.06	37,338,109.65	38,046,247.71	5	708,138.06	205,963,233.09	206,671,371.15	24
1	012 - APOYO AL PLAN ESTRATÉGICO DE ACCESO UNIVERSAL A ELECTRICIDAD		4,296,000.00	4,296,000.00		4,296,000.00	4,296,000.00							-				-
2	018 - PROYECTO DE REHABILITACIÓN Y REPTENCIACIÓN DEL COMPLEJO HIDROELECTRICO	37,000,000.00	259,358,195.00	296,358,195.00	37,000,000.00	259,358,195.00	296,358,195.00	267,338.50	26,414,172.16	26,681,510.66	267,338.50	26,414,172.16	26,681,510.66	9	267,338.50	194,053,112.62	194,320,451.12	66
3	020 - APOYO A LA INTEGRACIÓN DE HONDURAS EN EL MERCADO REGIONAL (MER)	11,300,000.00	32,638,362.00	43,938,362.00	11,300,000.00	32,638,362.00	43,938,362.00	440,799.56	6,512,041.49	6,952,841.05	440,799.56	6,512,041.49	6,952,841.05	16	440,799.56	7,498,224.47	7,939,024.03	18
1	0804 - Empresa Hondureña de Telecomunicaciones	78,439,176.00		78,439,176.00	78,439,176.00		78,439,176.00							-				-
1	001 - Proyecto Servicios Convergentes de Nueva Generación	78,439,176.00		78,439,176.00	78,439,176.00		78,439,176.00							-				-
2	Gabinete de Prevención, Seguridad y Defensa		316,896,564.00	316,896,564.00		316,896,564.00	316,896,564.00		21,214,889.15	21,214,889.15		21,214,889.15	21,214,889.15	7		37,175,573.62	37,175,573.62	12
1	0041 - Comisión Permanente de Contingencias		117,506,288.00	117,506,288.00		117,506,288.00	117,506,288.00		18,737,871.91	18,737,871.91		18,737,871.91	18,737,871.91	16		20,805,180.28	20,805,180.28	18
1	001 - PROYECTO GESTION DE RIESGOS DE DESASTRES		117,506,288.00	117,506,288.00		117,506,288.00	117,506,288.00		18,737,871.91	18,737,871.91		18,737,871.91	18,737,871.91	16		20,805,180.28	20,805,180.28	18
1	0070 - Secretaría de Seguridad		199,390,276.00	199,390,276.00		199,390,276.00	199,390,276.00		2,477,017.24	2,477,017.24		2,477,017.24	2,477,017.24	1		16,370,393.34	16,370,393.34	8
1	004 - PROGRAMA DE CONVIVENCIA CIUDADANA Y MEJORAMIENTO DE BARRIOS		199,390,276.00	199,390,276.00		199,390,276.00	199,390,276.00		2,477,017.24	2,477,017.24		2,477,017.24	2,477,017.24	1		16,370,393.34	16,370,393.34	8
15	Gabinete Económico	29,934,503.00	1,458,485,373.00	1,488,419,876.00	29,934,503.00	1,458,485,373.00	1,488,419,876.00	3,137,109.11	144,458,602.32	147,595,711.43	3,137,109.11	144,458,602.32	147,595,711.43	12	4,713,904.11	159,582,404.39	164,296,308.50	14
2	0028 - Instituto Nacional de Conservación y Desarrollo Forestal	9,485,136.00	153,559,730.00	163,044,866.00	9,485,136.00	153,559,730.00	163,044,866.00	2,235,594.03	21,207,936.93	23,443,530.96	2,235,594.03	21,207,936.93	23,443,530.96	19	2,235,594.03	21,207,936.93	23,443,530.96	19
1	001 - MEDIDA COMPLEMENTARIA AL PROYECTO DE ORDENAMIENTO TERRITORIAL COMUNAL Y PROTECCIÓN DEL MEDIO AMBIENTE EN RÍO PLÁTANO (MC-PROTEP)	2,713,069.00	31,055,286.00	33,768,355.00	2,713,069.00	31,055,286.00	33,768,355.00	97,075.26	4,245,194.82	4,342,270.08	97,075.26	4,245,194.82	4,342,270.08	18	97,075.26	4,245,194.82	4,342,270.08	18
2	006 - ADAPTACION AL CAMBIO CLIMATICO EN EL SECTOR FORESTAL (CLIFOR)	6,772,067.00	122,504,444.00	129,276,511.00	6,772,067.00	122,504,444.00	129,276,511.00	2,138,518.77	16,962,742.11	19,101,260.88	2,138,518.77	16,962,742.11	19,101,260.88	19	2,138,518.77	16,962,742.11	19,101,260.88	19
5	0100 - Secretaría de Finanzas		187,564,596.00	187,564,596.00		187,564,596.00	187,564,596.00		2,139,320.74	2,139,320.74		2,139,320.74	2,139,320.74	1		7,540,539.52	7,540,539.52	4
1	027 - PROYECTO DE COMPETITIVIDAD RURAL EN HONDURAS, (COMRURAL)		720,000.00	720,000.00		720,000.00	720,000.00		-	-		-	-	-		-	-	-
2	051 - PROYECTO MEJORA DE LOS SISTEMAS DE GESTION DE LAS FINANZAS PUBLICAS		3,589,600.00	3,589,600.00		3,589,600.00	3,589,600.00		142,357.17	142,357.17		142,357.17	142,357.17	4		600,670.00	600,670.00	17
3	052 - MANEJO SOSTENIBLE DE BOSQUES		173,678,573.00	173,678,573.00		173,678,573.00	173,678,573.00		1,996,963.57	1,996,963.57		1,996,963.57	1,996,963.57	1		6,939,869.52	6,939,869.52	4
4	053 - APOYO A LA ESTRATEGIA DE INVERSION PUBLICA DE MEDIANO PLAZO		1,232,000.00	1,232,000.00		1,232,000.00	1,232,000.00		-	-		-	-	-		-	-	-
5	054 - APOYO A LA IMPLEMENTACIÓN DEL PLAN DE LA ALIANZA PARA LA PROSPERIDAD DEL TRIÁNGULO NORTE (PAPT)		8,344,423.00	8,344,423.00		8,344,423.00	8,344,423.00		-	-		-	-	-		-	-	-
1	0130 - Secretaría de Trabajo y Seguridad Social	5,449,367.00	54,493,667.00	59,943,034.00	5,449,367.00	54,493,667.00	59,943,034.00	682,140.26	13,569,866.33	14,252,006.59	682,140.26	13,569,866.33	14,252,006.59	24	2,258,935.26	13,569,866.33	15,828,801.59	26
1	001 - FORTALECIMIENTO INSTITUCIONAL DE EMPLEO DECENTE Y OPORTUNIDADES DE EMPLEO PARA JÓVENES EN HONDURAS (EIRO-LABOR)	5,449,367.00	54,493,667.00	59,943,034.00	5,449,367.00	54,493,667.00	59,943,034.00	682,140.26	13,569,866.33	14,252,006.59	682,140.26	13,569,866.33	14,252,006.59	24	2,258,935.26	13,569,866.33	15,828,801.59	26
5	0140 - Secretaría de Agricultura y Ganadería	15,000,000.00	794,754,740.00	809,754,740.00	15,000,000.00	794,754,740.00	809,754,740.00	219,374.82	107,042,240.35	107,261,615.17	219,374.82	107,042,240.35	107,261,615.17	13	219,374.82	116,288,190.13	116,507,564.95	14
1	003 - PROGRAMA DE DESARROLLO RURAL SOSTENIBLE PARA LA REGION SUR (EMPREDESUR)		111,588,401.00	111,588,401.00		111,588,401.00	111,588,401.00		35,274,389.63	35,274,389.63		35,274,389.63	35,274,389.63	30		35,274,389.63	35,274,389.63	30
2	005 - PROYECTO DE COMPETITIVIDAD Y DESARROLLO SOSTENIBLE DEL CORREDOR FRONTERIZO SUR OCCIDENTAL PRO-LENCA		85,000,000.00	85,000,000.00		80,800,000.00	80,800,000.00		4,795,099.73	4,795,099.73		4,795,099.73	4,795,099.73	6		12,391,390.01	12,391,390.01	15
3	007 - PROYECTO DE DESARROLLO AGRICOLA BAJO RIEGO (PDABR)	15,000,000.00	433,679,873.00	448,679,873.00	15,000,000.00	433,679,873.00	448,679,873.00	219,374.82	66,437,867.59	66,657,242.41	219,374.82	66,437,867.59	66,657,242.41	15	219,374.82	66,437,867.59	66,657,242.41	15
4	010 - PROYECTO DE DESARROLLO AGRICOLA BAJO RIEGO DEL VALLE DE JAMAISTRAN FASE 1		93,337,527.00	93,337,527.00		93,337,527.00	93,337,527.00		-	-		-	-	-		-	-	-
5	011 - FORTALECIMIENTO DE LAS CAPACIDADES DE LA UNIDAD ADMINISTRADORA DE PROYECTOS (UAP), DE LA SECRETARÍA DE AGRICULTURA Y GANADERÍA (SAG) EN HONDURAS		3,051,939.00	3,051,939.00		3,051,939.00	3,051,939.00		-	-		-	-	-		-	-	-
1	0449 - Servicios Financieros de la Administración Central		264,419,695.00	264,419,695.00		264,419,695.00	264,419,695.00							-				-
1	PROYECTO DE TRANSFORMACIÓN EN REGADÍO EN LA RIBERA DEL AGUAN		264,419,695.00	264,419,695.00		264,419,695.00	264,419,695.00							-				-

Secretaría de Finanzas
 Dirección General de Inversión Pública - Subsecretaría de Crédito e Inversión Pública
ANEXO No.2
PROGRAMA DE INVERSIÓN PÚBLICA, EJECUCIÓN FINANCIERA AL I TRIMESTRE 2019
 Cifras en Lempiras

No. Proy.	Gabinete / Institución/ Proyecto	Aprobado			Vigente			Devengado I Trimestre-19			Devengado Anual			Comprometido (Devengado + Compromiso)				
		Fondos Nacionales	Fondos Externos	Total	Fondos Nacionales	Fondos Externos	Total	Fondos Nacionales	Fondos Externos	Total	Fondos Nacionales	Fondos Externos	Total	% Ejecución (Dev./ Vig.)	Fondos Nacionales	Fondos Externos	Total	% Ejecución (Comp./ Vig.)
1	0515 - Instituto Hondureño de Ciencia, Tecnología e Innovación		3,692,945.00	3,692,945.00		3,692,945.00	3,692,945.00		499,237.97	499,237.97		499,237.97	499,237.97	14		975,871.48	975,871.48	26
1	001 - Apoyo al Fortalecimiento del Sistema Nacional de Ciencia, Tecnología e Innovación de Honduras.		3,692,945.00	3,692,945.00		3,692,945.00	3,692,945.00		499,237.97	499,237.97		499,237.97	499,237.97	14		975,871.48	975,871.48	26
16	Gabinete Social	158,525,242.00	1,238,131,509.00	1,396,656,751.00	158,525,242.00	1,215,131,509.00	1,373,656,751.00	14,802,617.01	102,308,430.54	117,111,047.55	14,802,617.01	102,308,430.54	117,111,047.55	9	14,802,617.01	197,718,449.31	212,521,066.32	15
3	0050 - Secretaría de Educación	252,931.00	274,394,641.00	274,647,572.00	252,931.00	251,394,641.00	251,647,572.00	250.00	3,934,513.68	3,934,763.68	250.00	3,934,513.68	3,934,763.68	2	250.00	15,358,968.50	15,359,218.50	6
1	007 - PROGRAMA DE MEJORA DE LA INFRAESTRUCTURA ESCOLAR (PROMINE/KFW, FASE II)		4,015,600.00	4,015,600.00	189,273.00	4,015,600.00	4,204,873.00	250.00	559,868.75	560,118.75	250.00	559,868.75	560,118.75	13	250.00	559,868.75	560,118.75	13
		252,931.00		252,931.00	63,658.00		63,658.00	-		-	-		-	-		-	-	-
2	009 - Mejora de la Calidad Educativa para el Desarrollo de Habilidades para el Empleo: Proyecto Joven		202,378,826.00	202,378,826.00		202,378,826.00	202,378,826.00		3,374,644.93	3,374,644.93		3,374,644.93	3,374,644.93	2		14,799,099.75	14,799,099.75	7
3	010 - Fortalecimiento del Desarrollo Profesional Docente		68,000,215.00	68,000,215.00		45,000,215.00	45,000,215.00		-	-		-	-	-		-	-	-
3	0060 - Secretaría de Salud		430,032,377.00	430,032,377.00		430,032,377.00	430,032,377.00		29,793,962.33	29,793,962.33		29,793,962.33	29,793,962.33	7		32,302,619.57	32,302,619.57	8
1	015 - CONSTRUCCION Y MODERNIZACION DEL HOSPITAL REGIONAL DEL SUR EN CHOLUTUCA		250,000,000.00	250,000,000.00		250,000,000.00	250,000,000.00		-	-		-	-	-		-	-	-
2	019 - REEQUIPAMIENTO BIOMEDICO HOSPITAL MARIA ESPECIALIDADES PEDIATRICAS (HMPE)		93,576,144.00	93,576,144.00		93,576,144.00	93,576,144.00		-	-		-	-	-		-	-	-
3	025 - PROGRAMA APOYO A LA RED DE INCLUSION SOCIAL CON PRIORIDAD EN OCCIDENTE		86,456,233.00	86,456,233.00		86,456,233.00	86,456,233.00		29,793,962.33	29,793,962.33		29,793,962.33	29,793,962.33	34		32,302,619.57	32,302,619.57	37
7	0240 - Secretaría de Desarrollo e Inclusión Social	144,640,200.00	486,771,612.00	631,411,812.00	144,640,200.00	486,771,612.00	631,411,812.00	14,759,350.66	61,001,733.65	75,761,084.31	14,759,350.66	61,001,733.65	75,761,084.31	12	14,759,350.66	138,920,767.34	153,680,118.00	24
1	006 - BOLSON ESCOLAR Y EQUIPO DE UTILES		7,000,000.00	7,000,000.00		7,000,000.00	7,000,000.00		-	-		-	-	-		-	-	-
2	015 - ATENCIÓN A MUJERES, JÓVENES, NIÑOS Y NIÑAS EN SITUACIÓN DE VIOLENCIA Y RIESGO SOCIAL		29,856,800.00	29,856,800.00		29,856,800.00	29,856,800.00		3,877,988.13	3,877,988.13		3,877,988.13	3,877,988.13	13		3,877,988.13	3,877,988.13	13
3	016 - OPORTUNIDADES PARA MADRES Y JOVENES COMO ESTRATEGIA DE SALIDA DEL BONO VIDA MEJOR		34,924,900.00	34,924,900.00		34,924,900.00	34,924,900.00		2,944,923.14	2,944,923.14		2,944,923.14	2,944,923.14	8		2,944,923.14	2,944,923.14	8
4	017 - CENTROS DE ATENCIÓN A PERSONAS CON CAPACIDADES ESPECIALES Y ADULTOS MAYORES EN SITUACIÓN DE VULNERABILIDAD		72,858,500.00	72,858,500.00		72,858,500.00	72,858,500.00		7,936,439.39	7,936,439.39		7,936,439.39	7,936,439.39	11		7,936,439.39	7,936,439.39	11
5	018 - PROGRAMA DE APOYO AL SISTEMA DE PROTECCION SOCIAL (BONO VIDA MEJOR) BID 3371/BLHO		213,215,453.00	213,215,453.00		213,215,453.00	213,215,453.00		27,432,905.55	27,432,905.55		27,432,905.55	27,432,905.55	13		92,489,161.11	92,489,161.11	43
6	019 - SEGUNDO FINANCIAMIENTO ADICIONAL PARA EL PROYECTO DE PROTECCION SOCIAL(BONO VIDA MEJOR) BM 5603		20,702,563.00	20,702,563.00		40,343,563.00	40,343,563.00		29,276,143.45	29,276,143.45		29,276,143.45	29,276,143.45	73		36,164,493.44	36,164,493.44	90
7	020 - PROGRAMA APOYO A LA RED DE INCLUSION SOCIAL CON PRIORIDAD EN OCCIDENTE		252,853,596.00	252,853,596.00		233,212,596.00	233,212,596.00		4,292,684.65	4,292,684.65		4,292,684.65	4,292,684.65	2		10,267,112.79	10,267,112.79	4
1	0244 - Dirección Nacional del Programa Ciudad Mujer		19,249,634.00	19,249,634.00		19,249,634.00	19,249,634.00		1,862,740.85	1,862,740.85		1,862,740.85	1,862,740.85	10		5,420,613.87	5,420,613.87	28
1	001 - Centros de Atención Integral para mejorar las condiciones de vida de las mujeres hondureñas (Ciudad Mujer)		19,249,634.00	19,249,634.00		19,249,634.00	19,249,634.00		1,862,740.85	1,862,740.85		1,862,740.85	1,862,740.85	10		5,420,613.87	5,420,613.87	28
1	0702 - Universidad Pedagógica Nacional Francisco Morazán	12,045,398.00		12,045,398.00	12,045,398.00		12,045,398.00	-		-	-		-	-		-	-	-
1	003 - Construcción de Edificio Multifuncional de Talleres y Laboratorios en el Centro Universitario Regional de San Pedro Sula de la UPNFM	12,045,398.00		12,045,398.00	12,045,398.00		12,045,398.00	-		-	-		-	-		-	-	-
1	0703 - Universidad Nacional de Agricultura	1,586,713.00	27,683,245.00	29,269,958.00	1,586,713.00	27,683,245.00	29,269,958.00	43,016.35	5,715,480.03	5,758,496.38	43,016.35	5,715,480.03	5,758,496.38	20	43,016.35	5,715,480.03	5,758,496.38	20
1	005 - PROYECTO INCLUSION SOCIAL A LA EDUCACION SUPERIOR E IMPULSO DE LA PRODUCCION SUSTENTABLE (LUNA/PINPROS)	1,586,713.00	27,683,245.00	29,269,958.00	1,586,713.00	27,683,245.00	29,269,958.00	43,016.35	5,715,480.03	5,758,496.38	43,016.35	5,715,480.03	5,758,496.38	20	43,016.35	5,715,480.03	5,758,496.38	20
68	TOTAL GENERAL	761,744,370.00	11,249,300,724.00	12,011,045,094.00	761,744,370.00	11,021,300,724.00	11,783,045,094.00	74,320,930.72	1,804,534,539.81	1,878,855,470.53	74,320,930.72	1,804,534,539.81	1,878,855,470.53	16	259,380,931.64	2,699,640,630.93	2,959,021,562.57	25

Fuente: SIAFI, 31/03/2019

Secretaría de Finanzas
Dirección General de Inversión Pública - Subsecretaría de Crédito e Inversión Pública

Cuadro N° 3
Programa de Inversión Pública: Clasificación Sector Público al 31 de marzo de 2019
Cifras en Lempiras

SECTOR	Presupuesto Aprobado	Presupuesto Vigente	Devengado Aprobado	% de Eje. Dev./Vig.
CARRETERAS	5,692,247,255	5,652,247,255	1,344,382,915	24
DESARROLLO PRODUCTIVO	1,298,928,872	1,223,628,872	160,390,317	13
MODERNIZACION DEL ESTADO	537,868,794	537,868,794	41,922,236	8
SALUD	682,885,973	663,244,973	34,086,647	5
COMUNICACIONES	210,557,565	210,557,565	-	0
EDUCACION	439,120,347	396,120,347	27,461,448	7
RECURSOS FORESTAL Y AMBIENTE	299,891,010	260,191,010	43,606,218	17
ENERGIA	1,224,234,375	1,224,234,375	43,584,069	4
SEGURIDAD Y DEFENSA	379,903,258	379,903,258	8,122,303	2
DESCENTRALIZACION	270,000	270,000	269,969	100
PROTECCION SOCIAL	703,120,245	692,761,245	108,372,108	16
RIEGO	542,017,400	542,017,400	66,657,242	12
PROYECTOS ALIANZA PÚBLICO-PRIVADA (APP'S)	6,509,000,000	6,509,000,000	779,599,317	12
FIDEICOMISO FONDO SOCIAL REDUCCIÓN DE LA POBREZA (VIDA MEJOR)	4,500,000,000	4,500,000,000	408,700,000	9
PROYECTOS DE INFRAESTRUCTURA VIAL	2,000,000,000	2,000,000,000		0
Total General	25,020,045,094	24,792,045,094	3,067,154,788	12

Fuente: SIAFI, 31/03/2019