



Secretaría de Finanzas

Dirección General de Inversiones Públicas

“Informe Mensual de Programas y Proyectos de Inversión Pública”




01 de Enero al 31 de mayo de
2019

Programas Proyectos en Ejecución

Cuadro N° 1
Programa de Inversión Pública por Gabinete Sectorial al 31 de Mayo 2019
Cifras en Millones de Lempiras

Gabinete/Institución	Presupuesto Aprobado	Presupuesto Vigente	Ejecutado (Devengado)	% Ejec./ (Ejec./Vig.)	Comprometido (Ejecutado + Compromiso)	% de ejecución (Comprometido + ejecutado/ Vig.)
Entes Adscritos a la Presidencia de la República	95.3	95.3	18.3	19.2%	28.7	30.1%
0037 - Servicio de Administración de Rentas	95.3	95.3	18.3	19.2%	28.7	30.1%
Entes que no Forman Parte del Poder Ejecutivo	163.8	133.8	3.0	2.2%	3.0	2.2%
0010 - Poder Judicial	163.8	133.8	3.0	2.2%	3.0	2.2%
Entes sin Adscripción a un Gabinete Sectorial	0.3	0.3	0.3	100.0%	0.3	100.0%
0280 - Secretaría de Coordinación General del Gobierno	0.3	0.3	0.3	100.0%	0.3	100.0%
Gabinete de Gobernabilidad	10.0	10.0	1.7	17.0%	1.7	17.0%
0500 - Instituto Nacional Agrario	10.0	10.0	1.7	17.0%	1.7	17.0%
Gabinete de Infraestructura, Servicios y Empresas Públicas	7,846.2	7,625.7	2,358.5	30.9%	3,132.4	41.1%
0022 - Fondo Hondureño de Inversión Social	461.2	411.2	72.6	17.7%	81.7	19.9%
0031 - Cuenta del Desafío del Milenio-Honduras	4,054.3	3,991.8	1,483.2	37.2%	1,991.1	49.9%
0120 - Secretaría de Infraestructura y Servicios Públicos	2,340.9	2,232.8	693.7	31.1%	836.7	37.5%
0144 - Programa Nacional de Desarrollo Rural y Urbano Sostenible	66.8	66.8	5.5	8.2%	5.5	8.2%
0801 - Empresa Nacional de Energía Eléctrica	844.6	844.6	103.4	12.2%	217.4	25.7%
0804 - Empresa Hondureña de Telecomunicaciones	78.4	78.4	-	0.0%	-	0.0%
0805 - Servicio Autónomo Nacional de Acueductos y Alcantarillados	-	-	-	-	-	-
Gabinete de Prevención, Seguridad y Defensa	316.9	316.9	29.2	9.2%	49.1	15.5%
0041 - Comisión Permanente de Contingencias	117.5	117.5	21.9	18.7%	30.5	25.9%
0070 - Secretaría de Seguridad	199.4	199.4	7.3	3.6%	18.7	9.4%
Gabinete Económico	1,224.0	1,184.0	298.2	25.2%	320.7	27.1%
0028 - Instituto Nacional de Conservación y Desarrollo Forestal	163.0	123.0	24.2	19.7%	24.3	19.7%
0100 - Secretaría de Finanzas	187.6	187.6	7.4	3.9%	17.2	9.2%
0130 - Secretaría de Trabajo y Seguridad Social	59.9	59.9	16.0	26.7%	16.4	27.3%
0140 - Secretaría de Agricultura y Ganadería	809.8	809.8	249.8	30.8%	261.0	32.2%
0145 - Servicio Nacional de Sanidad e Inocuidad Agroalimentaria	-	-	-	-	-	-
0515 - Instituto Hondureño de Ciencia, Tecnología e Innovación	3.7	3.7	0.7	19.7%	1.9	50.1%
Gabinete Social	1,396.7	1,356.7	265.8	19.6%	467.3	34.4%
0050 - Secretaría de Educación	274.6	206.6	25.7	12.4%	128.7	62.3%
0051 - Centro Nacional de Educación para el Trabajo	-	5.4	-	0.0%	-	0.0%
0060 - Secretaría de Salud	430.0	452.7	71.5	15.8%	107.5	23.7%
0240 - Secretaría de Desarrollo e Inclusión Social	631.4	631.4	149.1	23.6%	209.3	33.2%
0244 - Dirección Nacional del Programa Ciudad Mujer	19.2	19.2	3.5	18.4%	5.8	30.3%
0702 - Universidad Pedagógica Nacional Francisco Morazán	12.0	12.0	-	0.0%	-	0.0%
0703 - Universidad Nacional de Agricultura	29.3	29.3	15.9	54.4%	15.9	54.4%
Sub-Total PIP	11,053.2	10,722.7	2,974.9	27.7%	4,003.3	37.3%
1801 - Transferencia a Proyectos AMDC	132.1	132.1	-	0.0%	-	0.0%
0449 - Reserva Presupuestaria para Proyectos	825.7	825.7	-	0.0%	-	0.0%
Total General PIP	12,011.0	11,680.5	2,974.9	25.5%	4,003.3	34.3%
Proyectos Alianza Público-Privada (APP's)	6,509.0	4,510.6	1,000.9	13.3%	868.3	13.3%
Fideicomiso Fondo Social Reducción de la Pobreza (Vida Mejor)	4,500.0	4,500.0	408.7	9.1%	408.7	9.1%
Proyectos de Infraestructura Vial	2,000.0	2,000.0	-	0.0%	-	0.0%
Total General	25,020.0	22,691.1	4,384.6	17.2%	5,280.2	21.4%

Fuente: SIAFI y SuperIntendencia Alianza Público Privada (SAPP)

-  Verde >35%
-  Amarillo >25%
-  Rojo <25%

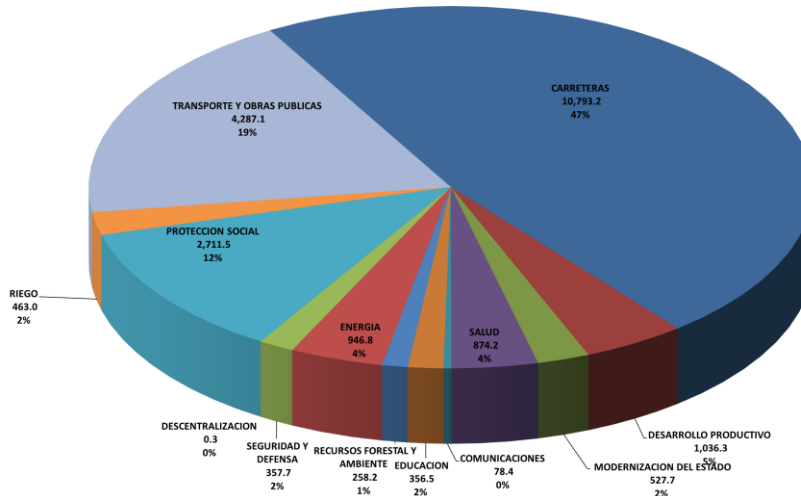
Nota: Debido a las medidas de contención del gasto Público se observa un decremento de 9.0 % del presupuesto Vigente en relación al mes de abril.

Programas Proyectos en Ejecución

El monto aprobado por el Congreso Nacional para el Programa de Inversión Pública en el año 2019 fue por el orden de L12,011.0 millones, en adición se incluye la inversión bajo la modalidad de Asociación Público Privada por un monto de L6,509.0 millones, así como el Programa de Solidaridad y Protección Social para la Reducción de la Pobreza, que asciende a L4,500.0 millones, y L2,000.0 millones para proyectos de Infraestructura Vial, totalizando un monto de Inversión Pública para el año 2019 de L25,020.0 millones.

A la fecha la Inversión Pública, alcanzó un presupuesto Vigente L24,689.5 millones para la ejecución de 82 proyectos incluye (APP, Infraestructura Vial y Programa Social Reducción de la Pobreza (Vida Mejor), 69 proyectos distribuidos en; Administración Central 62, resto del sector público 7, APP 11 proyectos; 1 Infraestructura Vial y 1 del Programa Social Reducción de la Pobreza (Vida Mejor), el presupuesto al mes de mayo se ha disminuido en L330.5 millones con respecto al aprobado en fondos de donaciones externas (fuente 22) para otorgar espacio presupuestario a Programas de apoyo presupuestario financiados con Fuente 23 se trasladó un monto de L.188.0 millones, con el propósito de atender requerimientos presentados por el Registro Nacional de las Personas y un monto de L40.0 millones, para traslado interno del Instituto de Conservación Forestal. Espacio presupuestario para el INE por L44.4 millones para el levantamiento de la Encuesta Nacional de Demografía y Salud (ENDESA), L.12.0 millones para el Censo Agropecuario Nacional (CAN) y fortalecimiento de la Unidad Técnica de Seguridad Alimentaria y Nutricional (UTSAN), L3.6 millones para el Programa de Apoyo Presupuestario al Sector de Agua y Calidad (PAPSAC) ejecutado por el Ente Regulador de los Servicios de Agua Potable y Saneamiento (ERSAPS) y L2.7 millones Programa de Apoyo Presupuestario Sectorial de Agua y Calidad (PAPSAC), ejecutado por Secretaría de Energía, Recursos Naturales, Ambiente y Minas (MiAmbiente), afectando en su mayoría la Inversión de INSEP, MCA, FHIS, ICF.

Gráfico No. 1
Distribución Sectorial: Programa de Inversión Pública
INCLUYE APP, INFRAESTRUCTURA VIAL Y VIDA MEJOR
al 31 de Mayo de 2019
Presupuesto Vigente: L 22,691.1
Cifras en millones de Lempiras



Nota

A partir de este mes se incluyen las APP, Fideicomiso Vida Mejor y Fideicomiso de Proyectos de Infraestructura Vial en el sector correspondiente

Programas Proyectos en Ejecución



Cuadro N° 2
Programa de Inversión Pública Por Fuente y Organismo al 31 de Mayo de 2019
Cifras en Millones de Lempiras

Fuente/Organismo	Aprobado	Vigente	Ejecutado (Devengado)	% Ejec./ (Ejec./Vig.)	Comprometido (Ejecutado + Compromiso)	% Ejec./ (Comprom. / Vig.)
11 - Tesoro Nacional	635.0	635.0	144.6	22.8%	288.0	45.4%
12 - Recursos Propios	126.7	126.7	1.1	0.9%	1.4	1.1%
21 - Crédito Externo	9,829.8	9,829.8	2,541.4	25.9%	3,400.5	34.6%
JICA	500.0	500.0	5.9	1.2%	5.9	1.2%
KFW	71.1	71.1	5.6	7.9%	5.6	7.9%
BM	523.7	543.3	100.7	18.5%	123.0	22.6%
BCIE	3,982.8	3,925.9	1,348.0	34.3%	1,350.3	34.4%
BID	3,171.0	3,215.5	728.9	22.7%	1,554.2	48.3%
KOREA	302.0	215.6	0.0	0.0%	0.0	0.0%
FIDA	144.4	120.9	42.3	35.0%	51.4	42.5%
INDIA	93.3	93.3	-	0.0%	-	0.0%
OPEC	154.6	154.9	10.4	6.7%	10.4	6.7%
DINAMARCA	-	102.2	51.7	50.6%	51.7	50.6%
BEI	793.4	793.4	247.9	31.2%	247.9	31.2%
ITALIA	93.6	93.6	-	0.0%	-	0.0%
22 - Donaciones Externas	1,419.5	1,089.0	287.8	26.4%	313.4	28.8%
TAIWAN	-	-	-	-	-	-
AID	-	5.4	-	0.0%	-	0.0%
AECI	367.2	269.2	147.1	54.7%	152.5	56.6%
KFW	144.5	114.5	22.4	19.6%	22.6	19.8%
BM	219.6	140.7	26.4	18.7%	42.3	30.1%
BCIE	121.6	108.6	20.7	19.0%	20.7	19.0%
BID	21.4	44.1	4.2	9.6%	5.7	12.9%
CEE	415.8	291.8	39.9	13.7%	39.9	13.7%
FIDA	38.1	38.1	1.5	3.8%	3.5	9.3%
BEI	57.7	26.5	-	0.0%	-	0.0%
MCA-H	33.5	50.0	25.7	51.4%	26.2	52.5%
Sub-Total PIP	12,011.0	11,680.5	2,974.9	25.5%	4,003.3	34.3%
Alianza Público-Privada (APP's)	6,509.0	4,510.6	1,000.9	22.2%	868.3	19.2%
Fideicomiso Fondo Social Reducción de la Pobreza (Vida Mejor)	4,500.0	4,500.0	408.7	9.1%	408.7	9.1%
Infraestructura Vial	2,000.0	2,000.0	-	0.0%	-	0.0%
Total General	25,020.0	22,691.1	4,384.6	19%	5,280.2	23.3%

Fuente: SIAFI y SuperIntendencia Alianza Público Privada (SAPP)

El 3% del Programa de Inversión Pública Vigente es financiado con Fondos Nacionales y un 40% con Fondos Externos, principalmente con recursos provenientes del BID, BCIE, BM, Unión Europea, OFID, entre otros; así mismo se contempla el financiamiento de las APP con 27% y Otros Fondos de fideicomisos 30%

Actividades relevantes realizadas por la DGIP al 31 de mayo de 2019

- Se realizaron 11 Dictámenes de ampliación de Plazo y 14 Dictámenes entre Categorías de Inversión.
- Reuniones de seguimiento para la ejecución de proyectos de instituciones del Sector Público.
- Ajustes en SNIPH de algunos proyectos en ejecución año 2019.
- Participación en misión de seguimiento del Banco Mundial al Proyecto Gestión de Riesgos de Desastres.
- Gira de Supervisión de proyectos de carretera en Nueva Occidente ejecutados por INSEP y supervisión de proyecto PROLENCA y COMRURAL ejecutados por la SAG y MCA, respectivamente.
- Se concluyó el proceso de formulación para la elaboración del Programa de Inversión Pública (PIP) Anual y Plurianual 2020-2023 la cual fue remitirá a Dirección General de Presupuesto
- Se Elaboraron 9 Dictámenes de Notas Técnicas, en proceso de elaboración la Nota Técnica No.10 de fuente 22 y 23 para apoyo presupuestario del Registro Nacional de las Personas y proyecto Penchale de Salud.
- Se realizo la matriz de proyección de la ejecución del PIP de junio a diciembre 2019
- Participación en capacitación de planeación estratégica en la SCGG.

Programas Proyectos en Ejecución

Cuadro N° 3

Programa de Inversión Pública: Clasificación Sector Público al 31 de Mayo de 2019

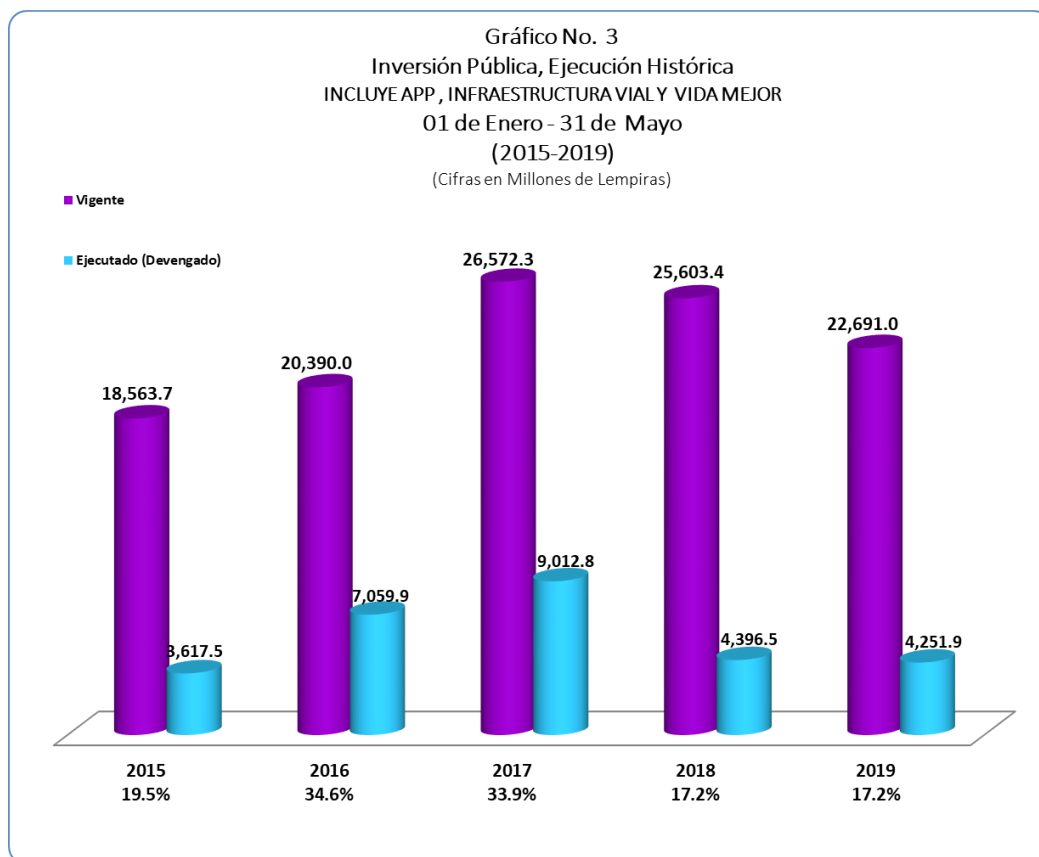
Cifras en Millones de Lempiras

SECTOR PÚBLICO	Vigente			Ejecutado (Devengado)			% Ejec./ (Ejecutado/)
	Fondos Nacionales	Fondos Externos	Total	Fondos Nacionales	Fondos Externos	Total	
Administración Central	611.4	10,786.7	11,398.1	142.7	2,829.2	2,853.2	25%
Resto del Sector Público	150.3	132.1	282.4	3.0	118.8	121.8	43%
Total general	761.7	10,918.8	11,680.5	145.7	2,948.0	2,974.9	25%
Alianza Público-Privada (APP's)	4,510.6	-	4,510.6	-	1,000.9	1,000.9	13%
Programa Social Reducción de la Pobreza (Vida Mejor)	4,500.0	-	4,500.0	-	408.7	408.7	9%
Infraestructura Vial	2,000.0	-	2,000.0	-	-	-	0%
Total General	11,772.3	10,918.8	22,691.1	145.7	4,357.6	4,384.6	19%

Fuente: SIAFI y SuperIntendencia Alianza Público Privada (SAPP)

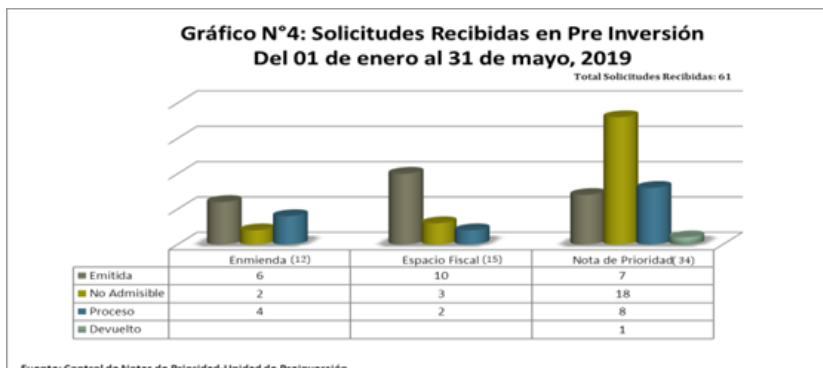
Programas de Inversión Pública Histórico (2015-2019)

- A continuación se presenta el gráfico comparativo a nivel de vigente y ejecutado histórico del Programa de Inversión Pública, incluye Fideicomiso Fondo de Solidaridad y protección Social para la Reducción de la Pobreza y APP's.



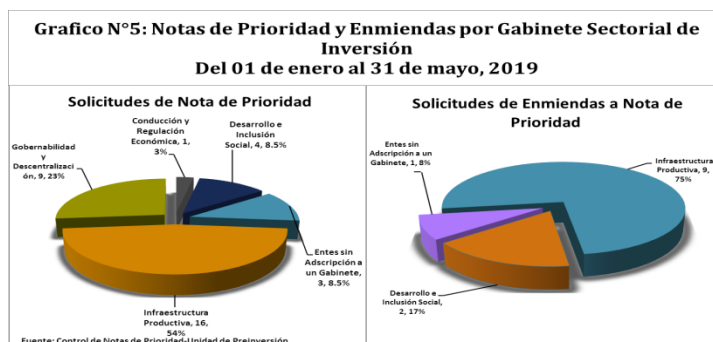
Total Solicitudes Recibidas Unidad de Preinversión

En cumplimiento a los Art. 99, 100 y 102 de las Disposiciones Generales de Presupuesto Vigente para el ejercicio fiscal 2019, las Instituciones del Sector Público tienen la obligatoriedad de presentar a la Secretaría de Finanzas las solicitudes para hacer el respectivo registro de los nuevos programas y proyectos en el Sistema Nacional de Inversión Pública de Honduras (SNIPH), conforme a los lineamientos establecidos en la Guía Metodológica General (GMG).



En Virtud de lo anterior La Secretaría de Finanzas a través de la Dirección General de Inversión Pública ha recibido al 31 de mayo del año 2019, 61 solicitudes de las cuales 34 corresponden a Notas de Prioridad, 12 son Enmiendas a Proyectos en etapa de Inversión, 15 solicitud de Espacio Fiscal que han seguido el proceso de análisis para determinar la admisibilidad a la emisión de la respectiva Nota de Prioridad. De las anteriores solicitudes de NP 18 fueron dictaminadas como No Admisibles, debido al no cumplimiento de los requerimientos de Ley, mismos que se devuelven para ser subsanados; 8 se encuentran en proceso de análisis técnico, revisión y pendientes de firma; de las enmiendas a Notas de Prioridad 2 se dictaminó como No admisibles y 6 cuenta con dictamen Emitido, asimismo se emitió 10 solicitudes de Espacio Fiscal.

Análisis de Solicitudes recibidas en Pre Inversión



Con respecto a la distribución sectorial de las 34 solicitudes de Notas de Prioridad recibidas, el 54% (16) de ellas corresponden a al Gabinete de Infraestructura productiva, siendo INSEP (12), INVEST-H (3) y ENP (1) las instituciones solicitantes; el 23% corresponde al gabinete de Gobernabilidad y Descentralizadas siendo IHAH (9) la institución solicitante; Desarrollo e Inclusión Social 8.5% (4); El Gabinete de Conducción y Regulación Económica con el 3% siendo la Institución solicitante SEFIN (1) y Entes sin Adscripción a un Gabinete con 8.5% siendo las Instituciones Solicitante AMDC (2) y UPNFM (1).

Asimismo se puede ver en el Gráfico No.5 que la distribución de las 12 solicitudes de Enmiendas se distribuyen de la siguiente forma: 17% Desarrollo e Inclusión social, siendo la institución solicitante IDECOAS-FHIS (2) y 8% corresponden a Entes sin Adscripción a un gabinete, siendo la institución UNAH (1); el 75% restante corresponde al Gabinete de Infraestructura Productiva, siendo la Institución solicitante INSEP (8) e INVEST-H (1).

Sistema Nacional de Inversiones Públicas (SNIPH)

Es un conjunto de normas legales, procedimientos e instrumentos técnicos comunes para todas las entidades del Sector Público. El objetivo es ordenar el proceso de la Inversión Pública, a fin de poder concretar las opciones de inversión más rentables económica y socialmente, considerando los lineamientos de la Política de Gobierno. Es un instrumento de gestión en el que se considera todo el ciclo de vida de los proyectos y comprende los subsistemas de Pre-inversión e Inversión y Operación

OBJETIVOS DEL SNIPH



Ordenamiento del proceso
Registro de información
Aseguramiento de la Gestión
Financiamiento adecuado
Toma de decisiones

MÓDULO DE PRE INVERSIÓN



1.- Registrados en la herramienta informática del SNIPH el 100% de los proyectos del Programa de Inversión Pública 2019. 2.- Se desarrollaron los reportes del Sub-modulo de Nota de Prioridad. 3. – Completado el desarrollo del sub-modulo de Enmienda a Nota de Prioridad y la pantalla de consulta. 4.- Se realizaron ajustes para mostrar la localización general del proyecto en la boleta de formulación y eliminación de los campos en la misma en el resumen de alternativas. 5.- Se definió el campo del entregable en el marco del mapeo de la Inversión Pública.

MÓDULO DE INVERSIÓN



1.- Desarrolló del reporte de Matriz de Costo Total. 2.- Avance en un 90% del desarrollo de la Ficha de Cierre de Proyectos, completada la Ficha Ejecutiva de Proyectos del sub-modulo de Seguimiento y la Vista Vinculación del SIAFI-SNIPH _PPTGA_SNIPH, 3.- Se definió en el flujo de formulación presupuestaria plurianual el registro de la información financiera anual en el marco del mapeo, 4.- Se elaboró la Estrategia de Implementación de los sub módulos de Programación, Seguimiento monitoreo y Cierre..

CONCEPTUALIZACIÓN



1.- Se analizó el documento conceptual de los sub-módulos de Programación y Seguimiento para su posterior desarrollo. 2.- Elaborado el Documento de Análisis y Diseño Funcional del Componente de Mapeo de la Inversión Pública Integrado a los diferentes Módulos del SNIPH en el Ciclo de Vida de los Proyectos.

OTRAS ACTIVIDADES



1.- Se elaboraron los Términos de Referencia y Criterios de Evaluación de los consultores para el Desarrollo Informático y la Implementación de la herramienta Informática del SNIPH. 2.- Se sostuvieron las siguientes reuniones: con el Banco Mundial sobre la aplicación del mapeo de la Inversión Pública y sobre la homologación de la nueva operación del BONO; sobre interfaces SNIPH-SIAFI con los consultores de la Dirección G. de Presupuesto; con los técnicos de las Unidades de Programación y Seguimiento sobre registros de los requerimientos de la Matriz de Costo Total y para la definición de la Estrategia de Implementación del SNIPH en el modulo de Inversión.; con el equipo de la SCGG para tratar el tema de la conceptualización del Alineamiento Estratégico de los Proyectos de Inversión Pública en el SNIPH. con el equipo del Banco Mundial, UDEM, UIT para continuar con el proceso del mapeo de la Inversión Publica. 3.- Se atendieron a los usuarios de: SDP, SESAL, SEDUC, SEDIS, SENASA, AMDC, SANAA, FHIS, IHCIETI, UNA, SAR, Alcaldía de Puerto Cortes, ICF, IHAH, STSS, SEFIN, INSEP, SAG, PRONADERS, poder Judicial y la Dirección del Programa Ciudad Mujer. 4.- Se elaboraron los Términos de Referencia de un segundo desarrollador Informático. y se elaboró matriz de casos de proyectos de la formulación presupuestaria 2019. 5.- Se sostuvo video conferencia con los técnicos de Nicaragua de la Dirección de Inversiones en la cual presentaron sus Sistema de Inversión Pública.