



# Secretaría de Finanzas

Dirección General de Inversiones Públicas

---

## “Informe Mensual de Programas y Proyectos de Inversión Pública”

01 de Enero al 30 de Junio de  
2019

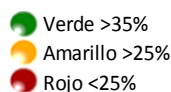
**Programas Proyectos en Ejecución**

**Cuadro N° 1**  
**Programa de Inversión Pública por Gabinete Sectorial al 30 de junio de 2019**  
Cifras en Millones de Lempiras

Gabinete/Institución	Presupuesto Aprobado	Presupuesto Vigente	Ejecutado (Devengado)	% Ejec./ (Ejec./Vig.)	Comprometido (Ejecutado + Compromiso)	% de ejecucion (Comprometido + ejecutado/ Vig.)
<b>Gabinete de Infraestructura, Servicios y Empresas Públicas</b>	<b>7,846.2</b>	<b>7,841.4</b>	<b>2,754.5</b>	<b>35%</b>	<b>3,348.4</b>	<b>43%</b>
0022 - Fondo Hondureño de Inversión Social	461.2	377.4	97.5	26%	103.1	27%
0031 - Cuenta del Desafío del Milenio-Honduras	4,054.3	4,045.5	1,791.3	44%	2,176.0	54%
0120 - Secretaría de Infraestructura y Servicios Públicos	2,340.9	2,428.6	703.1	29%	843.1	35%
0144 - Programa Nacional de Desarrollo Rural y Urbano Sostenible	66.8	66.8	7.1	11%	7.1	11%
0801 - Empresa Nacional de Energía Eléctrica	844.6	844.6	155.5	18%	219.1	26%
0804 - Empresa Hondureña de Telecomunicaciones	78.4	78.4	0.0	0%	0.0	0%
0805 - Servicio Autónomo Nacional de Acueductos y Alcantarillados	0.0	0.0	0.0	0%	0.0	0%
<b>Gabinete Económico</b>	<b>1,224.0</b>	<b>1,199.2</b>	<b>384.5</b>	<b>32%</b>	<b>417.0</b>	<b>35%</b>
0028 - Instituto Nacional de Conservación y Desarrollo Forestal	163.0	123.0	52.1	42%	52.2	42%
0100 - Secretaría de Finanzas	187.6	187.6	10.9	6%	22.6	12%
0130 - Secretaría de Trabajo y Seguridad Social	59.9	59.9	27.6	46%	27.6	46%
0140 - Secretaría de Agricultura y Ganadería	809.8	809.8	293.0	36%	312.4	39%
0145 - Servicio Nacional de Sanidad e Inocuidad Agroalimentaria	0.0	15.2	0.0	0%	0.0	0%
0515 - Instituto Hondureño de Ciencia, Tecnología e Innovación	3.7	3.7	0.9	25%	2.3	62%
<b>Gabinete de Prevención, Seguridad y Defensa</b>	<b>316.9</b>	<b>316.9</b>	<b>42.2</b>	<b>13%</b>	<b>62.0</b>	<b>20%</b>
0041 - Comisión Permanente de Contingencias	117.5	117.5	23.3	20%	32.0	27%
0070 - Secretaría de Seguridad	199.4	199.4	19.0	10%	30.0	15%
<b>Gabinete Social</b>	<b>1,396.7</b>	<b>1,356.7</b>	<b>394.4</b>	<b>29%</b>	<b>542.6</b>	<b>40%</b>
0050 - Secretaría de Educación	274.6	206.6	38.3	19%	129.1	62%
0051 - Centro Nacional de Educación para el Trabajo	0.0	5.4	0.0	0%	0.0	0%
0060 - Secretaría de Salud	430.0	452.7	85.4	19%	109.8	24%
0240 - Secretaría de Desarrollo e Inclusión Social	631.4	631.4	249.8	40%	281.3	45%
0244 - Dirección Nacional del Programa Ciudad Mujer	19.2	19.2	4.4	23%	6.0	31%
0702 - Universidad Pedagógica Nacional Francisco Morazán	12.0	12.0	0.0	0%	0.0	0%
0703 - Universidad Nacional de Agricultura	29.3	29.3	16.5	56%	16.5	56%
<b>Entes que no forman parte del Poder Ejecutivo</b>	<b>163.8</b>	<b>133.8</b>	<b>3.0</b>	<b>2%</b>	<b>3.0</b>	<b>2%</b>
0010 - Poder Judicial	163.8	133.8	3.0	2%	3.0	2%
<b>Entes Adscritos a la Presidencia de la República</b>	<b>95.3</b>	<b>95.3</b>	<b>20.2</b>	<b>21%</b>	<b>29.1</b>	<b>30%</b>
0037 - Servicio de Administración de Rentas	95.3	95.3	20.2	21%	29.1	30%
<b>Entes sin Adscripción a un Gabinete Sectorial</b>	<b>0.3</b>	<b>0.3</b>	<b>0.3</b>	<b>100%</b>	<b>0.3</b>	<b>100%</b>
0280 - Secretaría de Coordinación General del Gobierno	0.3	0.3	0.3	100%	0.3	100%
<b>Gabinete de Gobernabilidad</b>	<b>10.0</b>	<b>10.0</b>	<b>3.0</b>	<b>30%</b>	<b>3.0</b>	<b>30%</b>
0500 - Instituto Nacional Agrario	10.0	10.0	3.0	30%	3.0	30%
<b>Sub-Total PIP</b>	<b>11,053.2</b>	<b>10,953.6</b>	<b>3,602.1</b>	<b>33%</b>	<b>4,405.4</b>	<b>40%</b>
1801 - Alcaldía Municipal del Distrito Central	132.1	132.1	0.0	0%	0.0	0%
0449 - Reserva Presupuestaria para Proyectos	825.7	825.7	0.0	0%	0.0	0%
<b>Total General PIP</b>	<b>12,011.0</b>	<b>11,911.5</b>	<b>3,602.1</b>	<b>30%</b>	<b>4,405.4</b>	<b>37%</b>
Proyectos Alianza Público-Privada (APP's) *	6,509.0	3,125.9	1,338.0	43%	1,338.0	43%
Fondo Social Reducción de la Pobreza (Vida Mejor)	4,500.0	4,500.0	1,126.1	25%	1,126.1	25%
Proyectos de Infraestructura Vial	2,000.0	2,000.0	0.0	0%	0.0	0%
<b>Total General</b>	<b>25,020.0</b>	<b>21,537.3</b>	<b>6,066.2</b>	<b>28%</b>	<b>6,869.5</b>	<b>32%</b>

Fuente: SIAFI

Cifras proyectadas proporcionadas por la Dirección de Contingencias Fiscales, Superintendencia de Alianza Público Privada (SAPP)

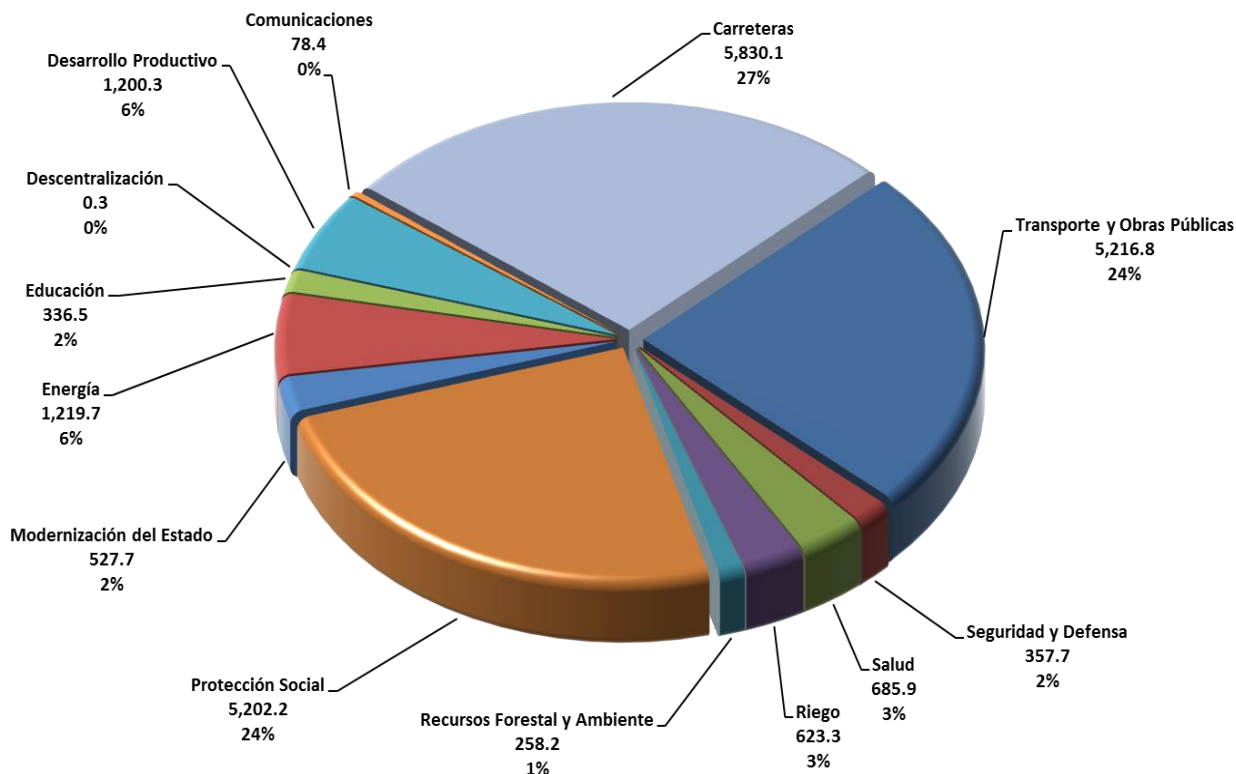


## Programas Proyectos en Ejecución

El monto aprobado por el Congreso Nacional para el Programa de Inversión Pública en el año 2019 fue por el orden de L12,011.0 millones, en adición se incluye la inversión bajo la modalidad de Asociación Público Privada por un monto de L6,509.0 millones, así como el Programa de Solidaridad y Protección Social para la Reducción de la Pobreza, que asciende a L4,500.0 millones, y L2,000.0 millones para proyectos de Infraestructura Vial, totalizando un monto de Inversión Pública para el año 2019 de L25,020.0 millones.

A la fecha la Inversión Pública, alcanzó un presupuesto Vigente L21,537.3 millones para la ejecución de 80 proyectos incluye (APP, Infraestructura Vial y Programa Social Reducción de la Pobreza (Vida Mejor), 69 proyectos distribuidos en; Administración Central 62, resto del sector público 7, APP 9 proyectos; 1 Infraestructura Vial y 1 del Programa Social Reducción de la Pobreza (Vida Mejor), el presupuesto al mes de junio se ha disminuido en L3,482.7 millones con respecto al aprobado, principalmente L3,383.2 millones en proyectos APP y L352.1 millones en fondos de donación. Asimismo, se ha incrementado L.236.1 millones en fondos nacionales, dicho aumento no afecta el presupuesto General aprobado por el Congreso Nacional y L.16.5 millones en donación de la Cuenta del Milenio.

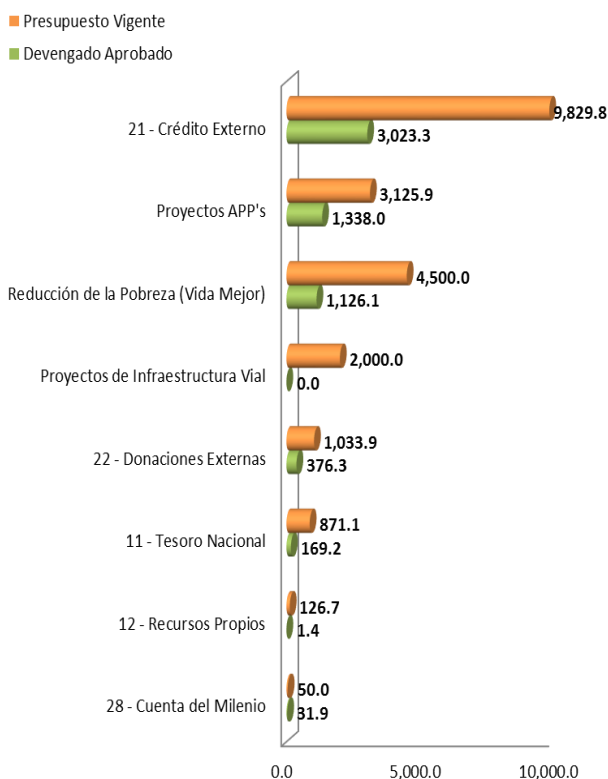
**Gráfico No. 1**  
**Distribución Sectorial: Programa de Inversión Pública**  
Incluye APP, Infraestructura Vial y Vida Mejor  
al 30 de junio de 2019  
Presupuesto Vigente: L 21,537.3  
Cifras en Millones de Lempiras



**Nota:** A partir del mes de mayo se incluyen las APP, Fideicomiso Vida Mejor y Fideicomiso de Proyectos de Infraestructura Vial en el sector correspondiente.

## Programas Proyectos en Ejecución

**Gráfico No. 2**  
**Programa de Inversión Pública por Fuente y**  
**Organismo**  
**al 30 de junio de 2019**  
**Cifras en Millones de Lempiras**



**Cuadro N° 2**  
**Programa de Inversión Pública Por Fuente y Organismo al 30 de junio de 2019**  
**Cifras en Millones de Lempiras**

Fuente/Organismo	Aprobado	Vigente	Ejecutado (Devengado)	% Ejec./ (Ejec./Vig.)	Comprometido (Ejecutado + Compromiso)	% Ejec./ (Comprom./ Vig.)
<b>11 - Tesoro Nacional</b>	635.0	871.1	169.2	19%	309.7	36%
<b>12 - Recursos Propios</b>	126.7	126.7	1.4	1%	1.7	1%
<b>21 - Crédito Externo</b>	9,829.8	9,829.8	3,023.3	31%	3,661.8	37%
JICA	500.0	500.0	5.9	1%	5.9	1%
BM	523.7	543.3	189.2	35%	209.2	38%
BCIE	3,440.9	3,280.0	1,382.6	42%	1,384.6	42%
BEI	793.4	793.4	247.9	31%	247.9	31%
BID	3,448.4	3,492.9	1,065.5	31%	1,667.2	48%
ITALIA	93.6	93.6	0.0	0%	0.0	0%
INDIA	93.3	93.3	0.0	0%	0.0	0%
HOLANDA	264.4	264.4	0.0	0%	0.0	0%
KOREA	302.0	215.6	0.0	0%	0.0	0%
ING Bank N.V.	0.0	206.3	51.7	25%	51.7	25%
FIDA	144.4	120.9	48.2	40%	63.1	52%
KFW	71.1	71.1	13.8	19%	13.8	19%
OPEC	154.6	154.9	18.5	12%	18.5	12%
<b>22 - Donaciones Externas</b>	1,386.0	1,033.9	376.3	36%	400.2	39%
AECID	0.0	5.4	0.0	0%	0.0	0%
AID	367.2	314.4	166.6	53%	171.3	54%
BM	219.6	120.2	70.8	59%	82.0	68%
BCIE	121.6	83.6	20.7	25%	20.7	25%
BEI	57.7	26.5	0.0	0%	0.0	0%
BID	21.4	44.1	5.1	12%	8.3	19%
CEE	415.8	291.8	74.6	26%	74.6	26%
FIDA	38.1	38.1	1.9	5%	6.5	17%
KFW	144.5	94.5	36.6	39%	36.8	39%
TAIWAN	0.0	15.2	0.0	0%	0.0	0%
<b>28 - Cuenta del Milenio</b>	33.5	50.0	31.9	64%	32.0	64%
<b>Sub-Total PIP</b>	<b>12,011.0</b>	<b>11,911.5</b>	<b>3,602.1</b>	<b>30%</b>	<b>4,405.4</b>	<b>37%</b>
Alianza Público-Privada (APP's)	6,509.0	3,125.9	1,338.0	43%	1,338.0	43%
Fondo Social Reducción de la Pobreza (Vida Mejor)	4,500.0	4,500.0	1,126.1	25%	1,126.1	25%
Infraestructura Vial	2,000.0	2,000.0	0.0	0%	0.0	0%
<b>Total General</b>	<b>25,020.0</b>	<b>21,537.3</b>	<b>6,066.2</b>	<b>28%</b>	<b>6,869.5</b>	<b>32%</b>

Fuente: SIAFI y Dirección de Contingencias Fiscales, Superintendencia de Alianza Público Privada (SAPP)

El 4.6% del Programa de Inversión Pública Vigente es financiado con Fondos Nacionales y un 50.7% con Fondos Externos, principalmente con recursos provenientes del BID, BCIE, BM, Unión Europea, OFID, entre otros; así mismo se contempla el financiamiento de las APP con 14.5% y Otros Fondos de fideicomisos 30.2%.

### Actividades relevantes realizadas por la DGIP al 30 de junio de 2019

- Reuniones de seguimiento para la ejecución de proyectos de instituciones del Sector Público, tales como: ICF, Educación, SAR, INVESTH, FHIS, entre otras.
- Ajustes en el SNIPH de algunos proyectos en ejecución año 2019.
- Participación en misión de seguimiento del Banco Mundial al Proyecto Gestión de Riesgos de Desastres.
- participación en capacitaciones referente a los lineamientos de formulación de Inversión Pública 2020-2023
- Se concluyó el proceso de formulación para la elaboración del Programa de Inversión Pública (PIP) Anual y Plurianual 2020-2023 la cual fue enviado a la Dirección General de Presupuesto
- Se realizó la matriz de proyección de la ejecución del PIP de julio a diciembre 2019.

**Programas Proyectos en Ejecución**

Cuadro N° 3

**Programa de Inversión Pública: Clasificación Sector Público al 30 de junio de 2019**

Cifras en Millones de Lempiras

SECTOR PÚBLICO	Vigente			Ejecutado (Devengado)			% Ejec./ (Ejecutado/ Vigente)
	Fondos Nacionales	Fondos Externos	Total	Fondos Nacionales	Fondos Externos	Total	
Administración Central	847.4	10,905.7	11,753.1	166.0	3,430.6	3,596.6	31%
Resto del Sector Público	150.4	8.0	158.4	4.6	0.9	5.5	4%
<b>Sub-Total PIP</b>	<b>997.8</b>	<b>10,913.7</b>	<b>11,911.5</b>	<b>170.6</b>	<b>3,431.5</b>	<b>3,602.1</b>	<b>30%</b>
Alianza Público-Privada (APP's)	3,125.9	0.0	3,125.9	1,338.0	0.0	1,338.0	43%
Fondo Social Reducción de la Pobreza (Vida Mejor)	4,500.0	0.0	4,500.0	1,126.1		1,126.1	25%
Infraestructura Vial	2,000.0	0.0	2,000.0	0.0	0.0	0.0	0%
<b>Total General</b>	<b>10,623.7</b>	<b>10,913.7</b>	<b>21,537.3</b>	<b>2,634.7</b>	<b>3,431.5</b>	<b>6,066.2</b>	<b>28%</b>

Fuente: SIAFI y Dirección de Contingencias Fiscales, Superintendencia de Alianza Público Privada (SAPP)

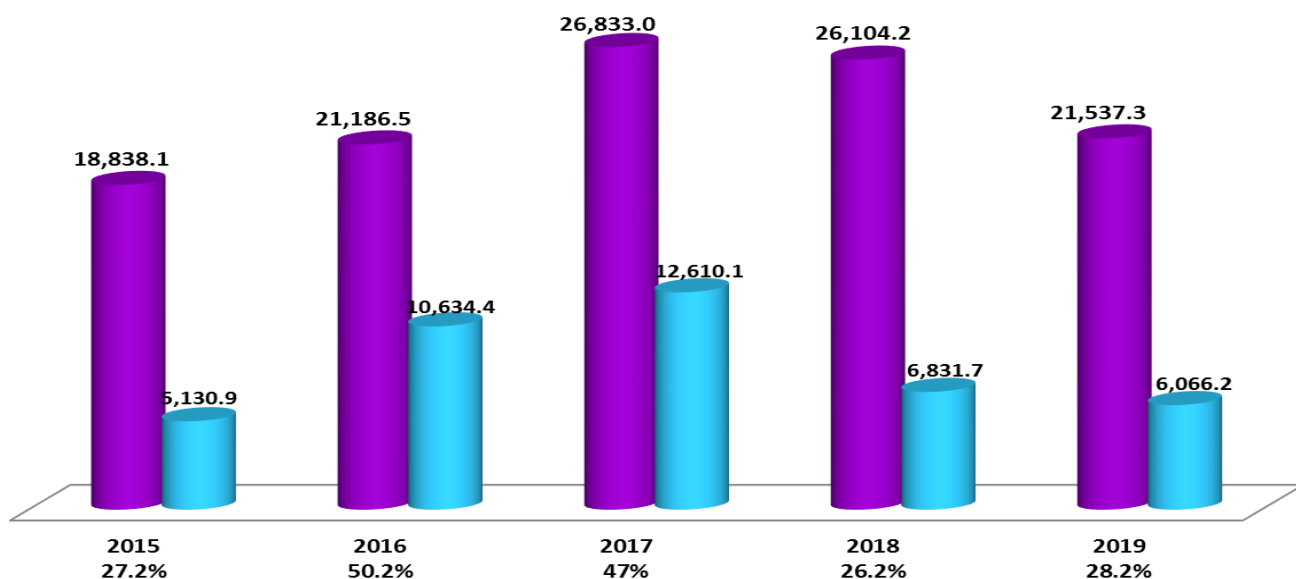
**Programas de Inversión Pública Histórico (2015-2019)**

- A continuación se presenta el gráfico comparativo a nivel de vigente y ejecutado histórico del Programa de Inversión Pública, incluye Fideicomiso Fondo de Solidaridad y protección Social para la Reducción de la Pobreza y APP's.

**Gráfico No. 3**  
**Inversión Pública, Ejecución Histórica**  
**INCLUYE APP, INFRAESTRUCTURA VIAL Y VIDA MEJOR**  
**01 de Enero - 30 de Junio**  
**(2015-2019)**

(Cifras en Millones de Lempiras)

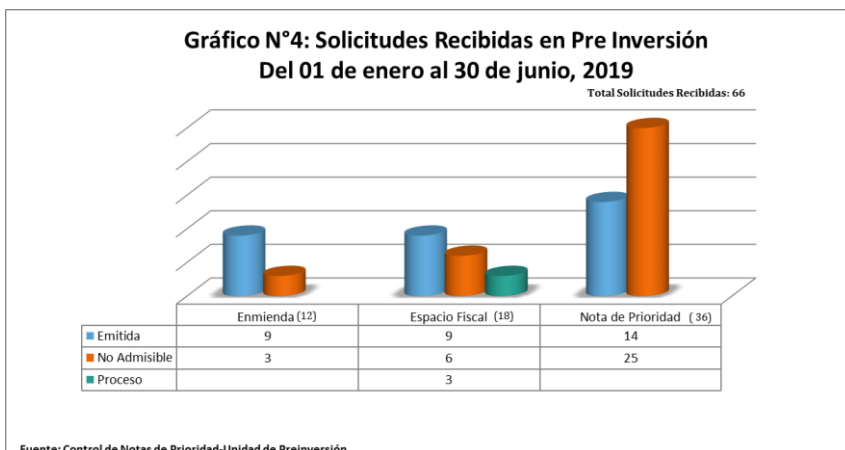
■ Vigente  
■ Ejecutado (Devengado)





## Total Solicitudes Recibidas Unidad de Preinversión

En cumplimiento a los Art. 99, 100 y 102 de las Disposiciones Generales de Presupuesto Vigente para el ejercicio fiscal 2019, las Instituciones del Sector Público tienen la obligatoriedad de presentar a la Secretaría de Finanzas las solicitudes para hacer el respectivo registro de los nuevos programas y proyectos en el Sistema Nacional de Inversión Pública de Honduras (SNIPH), conforme a los lineamientos establecidos en la Guía Metodológica General (GMG).

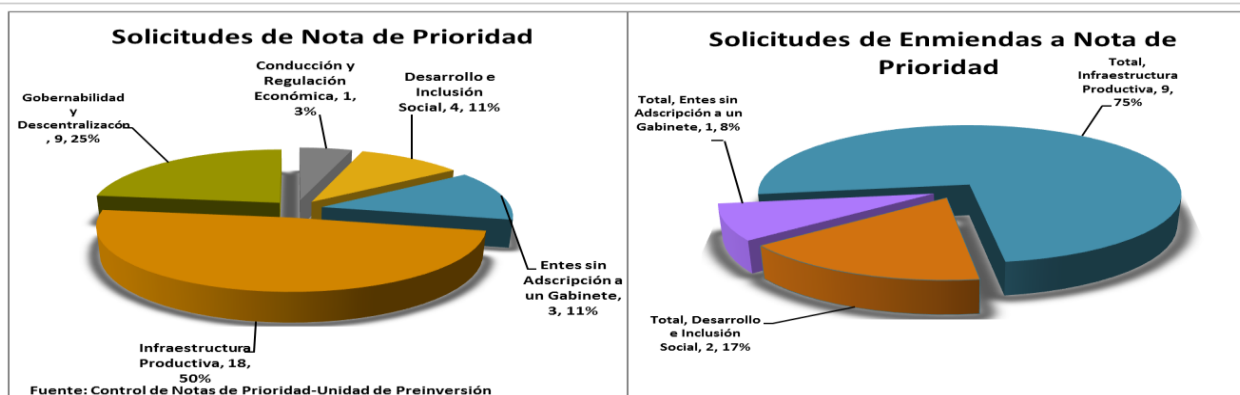


En Virtud de lo anterior La Secretaría de Finanzas a través de la Dirección General de Inversión Pública ha recibido al 30 de junio del año 2019, 69 solicitudes de las cuales 39 corresponden a Notas de Prioridad, 12 son Enmiendas a Notas de Prioridad. De las anteriores solicitudes, 18 solicitud de Espacio Fiscal que han seguido el proceso de análisis para determinar la admisibilidad una vez el proyecto cuente con la Certificación de Alineamiento Estratégico. De las anteriores solicitudes de Notas de Prioridad, 9 fueron Emitidas y 25 fueron dictaminadas como No Admisibles, debido al no cumplimiento de los requerimientos de Ley, mismos que se devuelven para ser subsanados.

## Análisis de Solicitudes recibidas en Pre Inversión

### Gráfico N°5: Notas de Prioridad y Enmiendas por Gabinete Sectorial de Inversión

**Del 01 de enero al 30 de junio, 2019**



Con respecto a la distribución sectorial de las 36 solicitudes de Notas de Prioridad recibidas, el 50% (18) de ellas corresponden al Gabinete de Infraestructura productiva, siendo INSEP (14), INVEST-H (3) y ENP (1) las instituciones solicitantes; el 25% corresponde al gabinete de Gobernabilidad y Descentralizadas siendo IHAH (9) la institución solicitante; Desarrollo e Inclusión Social 11% (4); El Gabinete de Conducción y Regulación Económica con el 3% siendo la Institución solicitante SEFIN (1) y Entes sin Adscripción a un Gabinete con 11% siendo las Instituciones Solicitante AMDC (2) y UPNFM (1).

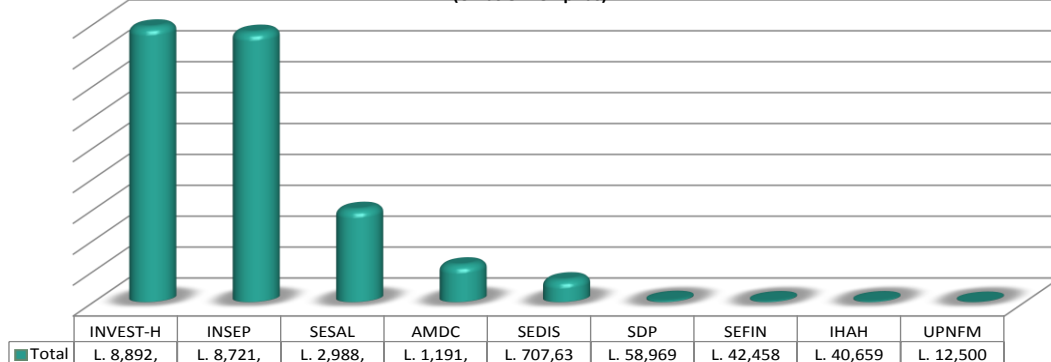
Asimismo se puede ver en el Gráfico No.5 que la distribución de las 12 solicitudes de Enmiendas se distribuyen de la siguiente forma: 17% Desarrollo e Inclusión social, siendo la institución solicitante IDECOAS-FHIS (2) y 8% corresponden a Entes sin Adscripción a un gabinete, siendo la institución UNAH (1); el 75% restante corresponde al Gabinete de Infraestructura Productiva, siendo la Institución solicitante INSEP (8) e INVEST-H (1).

## Análisis de Costos por Institución Proyectos en Etapa de PreInversión

**Grafico N°6: Costo Total estimado de Proyectos en la etapa de Pre Inversión por Institución**

**Del 01 de Enero al 30 de junio, 2019**  
(Cifras en Lempiras)

Costo Total Proyectado: L19,166,659,354.41



Fuente: Control de Notas de Prioridad-Unidad de Preinversión

En contraste a lo anterior, la Gráfica No.6 muestra el costo total de las solicitudes de Proyectos por Institución en su etapa de Pre Inversión, a la fecha las instituciones solicitantes, proyectan una inversión promedio de L. 21,296,288.17 que serían ejecutados según las estimaciones de costos correspondientes.

## Mejora de los Procesos de la Unidad de Pre Inversión 2019

Debido a la necesidad de incrementar el nivel técnico en la estructuración y formulación de documentos de Proyectos por parte de las Instituciones del Sector Público que participan en el Programa de Inversiones, la Dirección General de Inversiones Públicas a través de la Unidad de Pre Inversión tiene como objetivo fortalecer dicho proceso previo a la priorización, que incluye los aspectos vinculados a la Formulación, para ello se busca:

Brindar de forma programada y focalizada por sectores de inversión, capacitaciones sobre la Metodología para la Formulación de los Documentos de Proyectos, considerando un análisis profundo sobre la Problemática, los Objetivos, las propuestas de Solución, a fin de asegurar la sostenibilidad de los servicios brindados a la población; obteniendo al cabo del año 2018 al menos 28 Instituciones fortalecidas en materia de planificación y formulación de nuevos programa y proyectos.

Para el presente año y durante el mes de junio del 2019, el personal técnico de la Unidad de Pre inversión en el marco de la Guía Metodológica General para formulación y evaluación de proyectos de inversión pública (GMG), brindó; un (1) taller de formulación y Evaluación de Proyectos, a través de CoST-Honduras, la cual estaba dirigida a Periodistas y Estudiantes de la UNAH, en la cual asistieron 20 personas, de las cuales 10 eran mujer y 10 hombres, impartida en fecha 10-06-2019, por otro lado se brindaron una (a) asistencias técnicas para los Proyectos del Registro Nacional de las Personas (RNP) y la Unidad de Modernización del Estado (UEM) de la SEFIN:

\* 9 empleados del RNP, 3 mujeres y 6 hombres, realiza en fechas 06, 12 y 17 de junio 2019.

\* 3 empleados de la UDEM todas mujeres, en fechas 06, 07, 10, 11, y 12 de junio de 2019

### Programa de Capacitaciones GMG Ejecutadas junio, 2019

N°	Institución	junio			
		03-07	10-14	17-21	24-38
1	Secretaría de Finanzas UDEM/SEFIN				
2	Registro Nacional de las Personas				
3	CoST-Honduras				

## Sistema Nacional de Inversiones Públicas (SNIPH)

Es un conjunto de normas legales, procedimientos e instrumentos técnicos comunes para todas las entidades del Sector Público. El objetivo es ordenar el proceso de la Inversión Pública, a fin de poder concretar las opciones de inversión más rentables económica y socialmente, considerando los lineamientos de la Política de Gobierno. Es un instrumento de gestión en el que se considera todo el ciclo de vida de los proyectos y comprende los subsistemas de Pre-inversión e Inversión y Operación

### OBJETIVOS DEL SNIPH



Ordenamiento del proceso  
Registro de información  
Aseguramiento de la Gestión  
Financiamiento adecuado  
Toma de decisiones

### MÓDULO DE PRE INVERSIÓN



1.- Registrados en la herramienta informática del SNIPH el 100% de los proyectos del Programa de Inversión Pública 2019. 2.- Se desarrollaron los reportes del Sub-modulo de Nota de Prioridad. 3. – Completado el desarrollo del sub-modulo de Enmienda a Nota de Prioridad y la pantalla de consulta. 4.- Se realizaron ajustes para mostrar la localización general del proyecto en la boleta de formulación y eliminación de los campos en la misma en el resumen de alternativas. 5.- Se definió el campo del entregable en el marco del mapeo de la Inversión Pública.

### MÓDULO DE INVERSIÓN



1.-Desarrolló del reporte de Matriz de Costo Total. 2.- Se finalizó desarrollo del reporte de la Ficha Ejecutiva de Proyectos y de las vistas de SIAFI que contienen la ejecución financiera y de presupuesto y la Vista Vinculación del SIAFI-SNIPH \_PPTGA\_SNIPH, 3.-Se definió en el flujo de formulación presupuestaria plurianual el registro de la información financiera anual en el marco del mapeo, 4.- Se elaboro la Estrategia de Implementación de los sub módulos de Programación, Seguimiento monitoreo y Cierre. 5. Se elaboraron los productos 3 y 4 de la Consultoría en Implementación de procesos de Inversión Pública para Honduras: “Informe de la Estrategia de Implementación del Módulo de Mapeo de la Inversión Pública “e “Informe de validación de la Funcionalidad del SNIPH con respecto a vistas, disponibilidad fiscal plurianual, programación y seguimiento físico y financiero y cierre”.

### CONCEPTUALIZACIÓN



1.- Se analizo el documento conceptual de los sub-módulos de Programación y Seguimiento para su posterior desarrollo. 2.-Elaborado el Documento de Análisis y Diseño Funcional del Componente de Mapeo de la Inversión Pública Integrado a los diferentes Módulos del SNIPH en el Ciclo de Vida de los Proyectos.

### OTRAS ACTIVIDADES



1.- Se realizó reunión con los técnicos de las Unidades de Programación y Seguimiento sobre el informe de pruebas integrales remitido por la UDEM. 2.- Se participó en las videoconferencias con los técnicos del Banco Mundial para tratar el tema del prototipo del portal del mapeo de la Inversión Pública. 3.- Se realizaron las siguientes presentaciones: de la herramienta Informática del SNIPH a los técnicos de la UDEM y UIT y a los técnicos de la DGIP las matrices de Riesgo de los procesos ejecutados por las diferentes Unidades de la Dirección. 4.- Se elaboraron los TDR para la “Consultoría para el Diseño del Sub-módulo de Alineamiento Estratégico y Actualización del Módulo de Inversión del SNIPH”, 5.- Se crearon los usuarios solicitados por las diferentes instituciones y se atendieron a los usuarios de las siguientes instituciones: IHAH, FHIS, INSEP, SESAL, SEDUC, ENEE SEFIN-UAP y CENET.