



★ ★ ★ ★ ★
SECRETARÍA DE FINANZAS

Secretaría de Finanzas

Dirección General de Inversiones Públicas

Informe General de la Inversión Pública Al Segundo Trimestre, 2019

Tegucigalpa M.D.C

Honduras C.A.

Julio, 2019

INVERSIÓN PÚBLICA AL SEGUNDO TRIMESTRE DEL 2019

PRESENTACION

El presente apartado, muestra el análisis del comportamiento de la ejecución física y financiera la de Inversión Pública correspondiente al II Trimestre del ejercicio fiscal 2019, Este documento es elaborado por la Dirección General de Inversiones Públicas (DGIP) en el marco de sus competencias como ente técnico coordinador del Programa de Inversión Pública (PIP.)

El monto aprobado por el Congreso Nacional del Programa de Inversión Pública (PIP) para el ejercicio fiscal 2019 asciende a **L.12,011,045,094**, en adición se incluye la inversión bajo la modalidad de Asociación Público Privada (APP), por un monto de **L.6,509,000,000**, Proyectos de Infraestructura Vial **L.2,000,000,000**, así como el Fondo Social para la Reducción de la Pobreza (Vida Mejor) que asciende a **L.4,500,000,000**; totalizando la Inversión Pública por un monto inicial para el año 2019 de **L.25,020,045,094**.

El presupuesto vigente del **PIP** asciende a **L.11,779,349,919** dicha disminución presupuestal de L.231,695,175 respecto al aprobado, se debe a la disminución de espacio presupuestario de las donaciones externas (fuente 22), el cual fue trasladado a estructuras de no proyecto para otorgar espacio presupuestario a Programas de apoyo presupuestario financiados con Fuente 23, con el propósito de atender requerimientos presentados por instituciones del Gobierno Central que no formularon presupuesto suficiente para hacer frente a sus obligaciones contractuales.

El monto de inversión Pública vigente, tomando en cuenta los Proyectos que conforman el Programa de Inversión Pública, los Proyectos ejecutados bajo el esquema de Alianza Público-Privada (APP's), el Fondo Social Reducción de la Pobreza (Vida Mejor) y los Proyectos ejecutados mediante el fideicomiso de Infraestructura Vial alcanzan en su conjunto un monto de **L. 21,405,249,919**. Ver cuadro No 1.

Cuadro N° 1
Inversión Pública: Clasificación Sector Público al 30 de Junio de 2019
Cifras en Lempiras

No	Sector Público	Presupuesto Aprobado	Presupuesto Vigente	Presupuesto Devengado	% Ejec (Ejecutado/Vigente)
60	Administración Central	11,033,005,060	10,801,309,885	3,426,220,937	32%
9	Resto del Sector Público	978,040,034	978,040,034	175,898,458	18%
69	Sub Total PIP	12,011,045,094	11,779,349,919	3,602,119,396	31%
1	Proyectos Alianza Público-Privada (APP's)*	6,509,000,000	3,125,858,281	1,337,996,508	43%
11	Fondo Social Reducción de la Pobreza (Vida Mejor)	4,500,000,000	4,500,000,000	1,126,100,000	25%
1	Proyectos de Infraestructura Vial	2,000,000,000	2,000,000,000	-	0%
13	Sub Total	25,020,045,094	21,405,208,200	6,066,215,904	28%
82	Total general	25,020,045,094	21,405,208,200	6,066,215,904	28%

Fuente PIP: SIAFI

Fuente APP: Dirección de Política Macrofiscal

*/ No se incluye el Presupuesto del Proyecto TRANS 450, pues el mismo se encuentra en estructura de no proyecto en la estructura de la Gerencia Administrativa de la SEFIN

Al término del segundo trimestre, se registra una ejecución financiera de **L.6.066.215.904 (28%)**, a nivel de devengado (incluye APP y Fondo Social Reducción de la pobreza (vida mejor), a nivel de **PIP** el porcentaje de ejecución asciende a **31%** y el mayor porcentaje se concentra en los proyectos ejecutados por la administración central y en las instituciones que conforman los entes sin adscripción a un Gabinete como ser: La Secretaria de Coordinación General de Gobierno (**100%**), seguido el Gabinete de Infraestructura, Servicios y Empresas Públicas, (**35%**); (la Cuenta del Desafío del Milenio-Honduras (**44%**) y la Secretaría de Infraestructura y Servicios Públicos (**29%**)) y en menor proporción el resto de los Gabinetes.

I. ANALISIS GLOBAL DE LA INVERSIÓN PÚBLICA AL II TRIMESTRE 2019

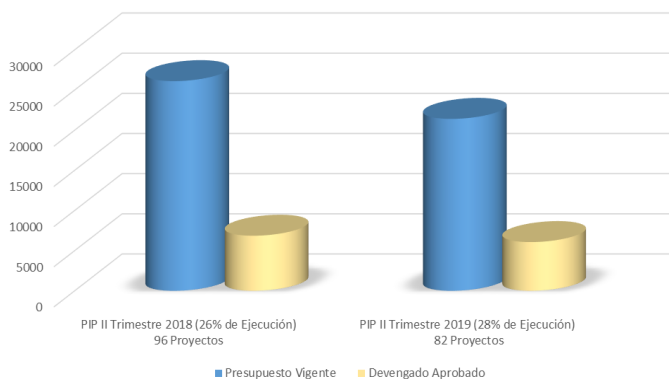
1.1 Programa de Inversión Pública Global 2019

El Programa de Inversión Pública al Segundo Trimestre del 2019 registra un vigente de L.21,405,249,919 (**4.0%**) del PIB proyectado para el 2019.

Referente al PIP aprobado tiene una disminución presupuestal de L. 231,695,175 y se ve reflejado en donaciones externas (fuente 22) la cual se disminuyó para otorgar espacio presupuestario a Programas de apoyo presupuestario financiados con Fuente 23, los recursos del presupuesto vigente son destinados para la ejecución de **82** programas y proyectos, incluye un (1) Fondo Social Reducción de la Pobreza (Vida Mejor), Proyectos de Asociaciones Públicas Privadas (11), (1) del programa vial y 69 proyectos de Inversión Pública. En el presupuesto aprobado por el Congreso Nacional en el transcurso del segundo Trimestre se incorporó al PIP el proyecto Construcción y Remodelación de Laboratorios Veterinarios Regionales de SENASA en las Ciudades de Tocoa, San Pedro Sula, Danlí y Choluteca, ejecutado por el Servicio Nacional de Sanidad e Inocuidad Agroalimentaria (SENASA).

Cabe resaltar que en el PIP se ejecutan programas y proyectos que contribuyen al incremento de los activos no financieros de las entidades que integran el Sector Público y los bienes y servicios de dominio público, con el fin de iniciar, ampliar, mejorar, modernizar, reponer o reconstruir la capacidad productiva de bienes y la prestación de servicios nacionales.

Gráfico No. 1
Comparativo PIP 2018-2019 AL II Trimestre
Vigente/ Devengado
Cifras en Millones de Lempiras



*/ No se incluye el Presupuesto del Proyecto TRANS 450, pues el mismo se encuentra en estructura de no proyecto en la estructura de la Gerencia Administrativa de la SEFIN
PIP: Fuente SIAFI
APP: Dirección de Política Macro fiscal

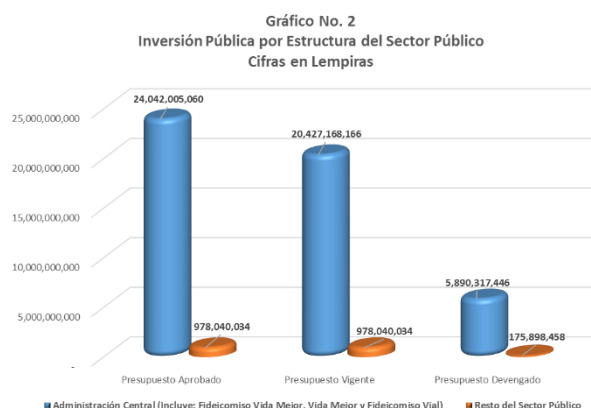
El desempeño de la ejecución de la Inversión Pública al Segundo Trimestre del 2019 a nivel de devengado (28%), (incluye APP Fondo Social para la Reducción de la Pobreza Vida mejor muestra un comportamiento similar al reportado en el año 2018 (26%), la ejecución reportada en el segundo trimestre del año, es habitual en el Programa de Inversión Pública debido a que los programas y Proyectos dinamizan su ejecución en los dos últimos trimestres de cada año.

A fin de mantener la estabilidad en el control del gasto y déficit fiscal y en seguimiento a las acciones que la Secretaría de Finanzas ha llevado a cabo

en el segundo trimestre, se han efectuado traslado de estructuras presupuestarias a fin de compensar la incorporación de los recursos al presupuesto, con esto se pretende lograr que la ejecución del PIP 2019 sea ejecutado en su totalidad, así como el puntual seguimiento a las Metas físicas de cada uno de los Programas y Proyectos.

1.2 Programas y Proyectos de Inversión Pública a Nivel de Sector Público 2019

El monto Total de la Inversión Pública a nivel de Vigente asciende a L.21,405,249,919 y se concentra en su mayor parte en los proyectos de las instituciones de la Administración Central, con 95.4% específicamente en los proyectos ejecutados por la Cuenta del Desafío del Milenio-Honduras (MCA-INVEST), INSEP, ENEE, SAG y SEDIS, proyectos APP, Fondo Social Reducción de la Pobreza (Vida Mejor), Programa Vial y El resto del Sector Público alcanza apenas el 4.6% de la Inversión.



La distribución de la Inversión Pública de acuerdo a la Clasificación del Sector Público se aprecia en el Gráfico No.2. Asimismo, refleja una ejecución de **L.6,066,215,904.1** representando un **28%** respecto al presupuesto vigente global.

La Inversión Pública más elevada se reporta en la Cuenta del Desafío del Milenio-Honduras (**MCA-INVEST**) La Secretaría de Infraestructura y Servicios Públicos (**INSEP**), Empresa Nacional de Energía Eléctrica (**ENEE**), Secretaria de Agricultura y Ganadería **SAG** y la Secretaría de Desarrollo e Inclusión Social (**SEDIS**), quienes en su conjunto suman L.3,037.2 millones; es decir el **50.1%** del total del presupuesto vigente, por otra parte, los proyectos APP, el Fondo Social Reducción de la Pobreza (Vida Mejor) y el Programa Vial suman **L.2,464.1 millones el 40.6%** y el **9.3%** en el resto de las instituciones que conforman el total de la Inversión Pública.

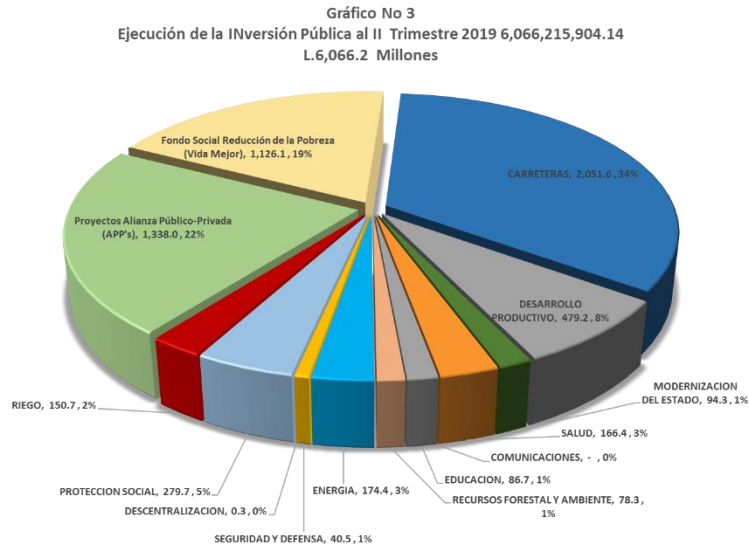
Para el ejercicio fiscal 2019 en las normas de ejecución presupuestarias, se incluyó lineamientos específicos orientados a ordenar y agilizar la ejecución de proyectos, acorde a las restricciones fiscales, así como en la Ley de Ordenamiento de las Finanzas Públicas, Control de las Exoneraciones y Medidas Anti evasión y la Ley de Responsabilidad Fiscal.

Con el propósito de facilitar la ejecución de los programas y proyectos principalmente aquellos que son de prioridad para el presente Gobierno, al II Trimestre se realizaron traslados entre donaciones externas (fuente 22) la cual se disminuyó el presupuesto aprobado para otorgar espacio presupuestario a Programas de apoyo presupuestario financiados con Fuente 23, se trasladó un monto de L.231,695,175, con el propósito de atender requerimientos presentados por instituciones del Gobierno Central que no formularon presupuesto suficiente para hacer frente a sus obligaciones contractuales.

1.3 La Inversión Pública Ejecutada a Nivel de Sector

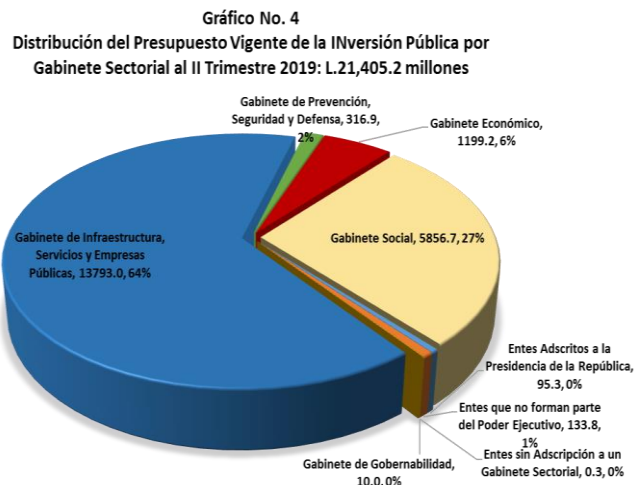
En cuanto a la ejecución a nivel sectorial, el Sector Carretero es el que abarca el mayor monto de ejecución presupuestaria por el orden de **L.2,051.6 millones, 33.8%** de participación en relación al total del presupuesto ejecutado; seguido los proyectos APP (Construcción del Corredor Logístico, Construcción del Aeropuerto Palmerola y Centro Cívico) con un **L. 1,338 millones, 22.1%**; el Programa para la Reducción de la Pobreza (Vida Mejor) con un monto ejecutado de

L.1,126.1, representando el **18.6%** de participación. Estos tres sectores en su conjunto representan el **74.4%** de participación y un **23.6%** en varios sectores en relación al total del presupuesto ejecutado de la inversión, Ver gráfico No.3.



1.4 La Inversión Pública a Nivel de Gabinete Sectorial

En el marco de la reforma a la Ley General de la Administración Pública, Según Decreto Ejecutivo número PCM-009-2018 se conformaron Gabinetes Sectoriales que agrupan las instituciones de acuerdo a la naturaleza de sus atribuciones, en el grafico No.4 se muestra la Inversión Pública distribuida en diferentes Gabinetes, a nivel de presupuesto vigente el Gabinete de Infraestructura, Servicios y Empresas Públicas cuenta con el mayor porcentaje de participación **64%**, el Gabinete Social con el **27%** de participación, seguido el Gabinete Económico con un **6%** y en menor porcentaje el resto de los gabinetes.



A continuación se detallan las principales metas físicas realizadas en cada uno de los programas y proyectos de las instituciones que conforman los gabinetes sectoriales.

❖ GABINETE DE INFRAESTRUCTURA, SERVICIOS Y EMPRESAS PÚBLICAS

La inversión del Gabinete Sectorial es financiada en un 81% por Fondos Externos provenientes de organismos multilaterales como BCIE, BID, BM, OFID y Gobiernos de países amigos como China, un 10% por Fondos Nacionales y un 9% perteneciente a Donaciones.

El 91% de los recursos del Tesoro Nacional son ejecutados por la INSEP, mientras que los recursos propios en su totalidad son ejecutados por la Empresa Nacional de Energía Eléctrica (ENEE) (38%) y HONDUTEL (62%).

Durante el segundo trimestre el Gabinete alcanzó una ejecución del 35% (L.2,637,606,326.33) de sus Fondos Externos y el 15% (L 116,940,246.60) de Fondos Nacionales. Entre los principales proyectos están:

Proyectos ejecutados por La Cuenta del Desafío del Milenio-Honduras:

Programa de Integración Vial: Se tienen avances considerables en el II trimestre de las obras de tres tramos del Corredor:

Se avanza en la construcción del tramo 3 “Choluteca – Guasaule” (41.7 km). El avance físico al 30 de junio para cada Lote del tramo 3 es el siguiente: Lote A 99.9% y Lote B 86.82%. Se tiene previsto la finalización de ambos lotes en los meses de julio y agosto 2019, respectivamente.

Durante la implementación del proyecto se identificó la necesidad de reparar un puente y de construir tres puentes que se encontraban en mal estado a lo largo del tramo. Esta situación provocó la firma en el mes de febrero de la modificación No. 2 a los contratos de obra, ampliando dichos contratos en alcance, monto y tiempo, desfasando la finalización de las obras del lote A para el mes de julio y el lote B para el mes de agosto. Todo lo anterior afectó directamente el logro del avance físico del período.

Durante el segundo trimestre de 2019, 13 Microempresas Asociativas de Conservación Vial (MEACV) dieron mantenimiento en una longitud de 180 km en los caminos alimentadores del Corredor Pacífico en los departamentos de Valle y Choluteca.

Programa de Integración Vial Regional II: El avance físico acumulado al II trimestre es el siguiente: en el Lote A (La Barca – Potrerillos) se alcanzó una ejecución de 54.07%, en el Lote B (Potrerillos – Pimienta) se alcanzó una ejecución de 75.32%.

Construcción, Rehabilitación y Ampliación de la Carretera CA-5 Sur: Tegucigalpa - Júcaro Galán: Durante el semestre se realizaron los pagos finales para las firmas supervisoras de los Tramos “Júcaro Galán-La Venta del Sur” y “La Venta del Sur-Cerro de Hula”; así como el pago final para la firma constructora del Tramo “La Venta del Sur-Cerro de Hula”, correspondiente a la estimación de cierre.

Asimismo, se encuentran en análisis del DAB (Dispute Adjudication Board) reclamos interpuestos por el contratista del tramo La Esperanza – Camasca, los que se irán resolviendo durante 2019; en caso de ser necesario, requerirá incorporar el presupuesto para hacer frente a las obligaciones de pago que se deriven de las determinaciones del DAB y realizar el cierre financiero de ese tramo.

Proyectos ejecutados por INSEP:

- **Construcción y Pavimentación con Concreto Hidráulico del Tramo Carretero Valladolid-La Virtud-Mapulaca con una Longitud Aproximada de 30 Km Localizado en el Departamento de Lempira.** Al segundo trimestre el proyecto se encuentra en ejecución con un buen ritmo de ejecución física teniendo un 20% de ejecución acumulada donde se han realizado las actividades excavación, colocación de alcantarillas, perfilado de taludes entre otras.

Actualmente el proyecto presenta una ejecución financiera acumulada del 29%.

- **Reconstrucción y Pavimentación Carretera La Libertad - Las Lajas:** El Proyecto se encuentra en desarrollo, a la fecha cuenta con una ejecución física acumulada del 94.02% y una ejecución financiera acumulada el 86%.

Durante el segundo trimestre la Unidad ejecutora realizó solicitud de Dictamen de Fecha de Ampliación de cierre al proyecto debido al aumento en las cantidades de obras las cuales serán ejecutadas en un periodo de 6 meses. Por lo anterior y considerando el análisis para el aumento de las cantidades de obra la Unidad Ejecutora del Proyecto, de igual manera solicitó el Dictamen de Transferencia entre Categorías de Inversión y así cubrir los costos incrementados del componente de construcción.

- **Rehabilitación del Corredor de Occidente Tramos la Entrada-Santa Rosa de Copan y La Entrada- El Florido:** el proyecto se encuentra conformado por tres lotes de los cuales a continuación se detallan los principales avances:

Lote1 La Entrada- Santa Rosa (45.80km): Al segundo trimestre la ejecución financiera acumulada presenta un 86.34% respecto al monto de inversión US\$ 37.3 millones. Sin embargo el porcentaje de avance físico de las actividades ejecutadas es de un 89.0 %,

Lote2 La entrada – Los Ranchos (36.18 km): La ejecución financiera acumulada presenta un 95.97% respecto al monto de inversión US\$ 37.9millones. En cuanto al porcentaje de avance físico de las actividades realizadas el mismo asciende un 95.97 %.

Lote 3 Los Ranchos- El Florido (36.36 km): La ejecución financiera acumulada presenta un 89.8% respecto al monto de inversión US\$ 42.8 millones. El porcentaje de avance físico de las actividades realizadas asciende a 89.88%

Proyectos ejecutados por la ENEE:

- **Programa de Apoyo a la Integración de Honduras en el Mercado Eléctrico Regional:** Durante el segundo trimestre el proyecto se encuentra en ejecución teniendo actividades pendientes que serán realizadas en el transcurso del ejercicio fiscal 2019; Dentro de las cuales se encuentran: Completar la conformación del personal de planta de la UCP, realizar el proceso de Re-licitación, segunda vuelta proceso de suministro de contenedores, dicho proceso se encuentra en proceso con la Comparación de Precios (CP) el cual está en revisión de la Dirección de Ingeniería de Transmisión para ajustes del alcance y especificaciones técnicas. De igual forma se encuentra pendiente la Adquisición de Equipo Especializado de Informática, Equipo de Cómputo
- **Proyecto de Rehabilitación y Repotenciación del Complejo Hidroeléctrico Cañaverl - Río Lindo:** Para el presente ejercicio fiscal se han definido estrategias para agilizar la ejecución del proyecto las cuales son: Dar un seguimiento cercano a la ejecución del contrato de la firma TSK de la construcción y pruebas de las mejoras a la sub estación eléctrica cañaverl y río lindo, tener acercamientos con la Dirección General de Franquicias Aduaneras para tener claridad en los procesos de exoneraciones para reducir los tiempos de respuestas a las solicitudes.

Por otra parte aún está pendiente la definición del proceso de adquisición de equipos de generación Complejo Cañaverl – Río Lindo a utilizar

Proyecto de Apoyo al Plan Estratégico de Acceso Universal a Electricidad Para el segundo Il trimestre la ENEE solicitó la modificación presupuestaria para incorporación al Programa de

Inversión Pública el proyecto de la referencia el cual iniciara en el segundo semestre del año 2019.

Proyecto Ejecutado por PRONADERS:

- **Proyecto de “Energía Renovable para el Desarrollo Rural Sostenible” (ProEnergia-Rural):** Al 30 de Junio 2019 se han instalado un total acumulado histórico de 21,486 Sistemas Fotovoltaicos sobre los 21,486 planificados, lo que representa una ejecución física de 100% de la meta total programada y logrando concluir anticipadamente con la ejecución física planificada en el Cronograma General de Proyecto. Se Elaboró la creación de cronogramas de Supervisión y Revisión, supervisando 8,438 Sistemas Fotovoltaicos para viviendas, ejecutado en los departamentos de Ocotepeque, Copan, Lempira, Santa Bárbara y La Paz, realizándose las reparaciones correspondientes a las instalaciones del proyecto de Pro-Energía Rural.

Con respecto a su ejecución financiera acumulada histórica al 30 de junio 2019, según el SIAFI presenta un monto por L.966,850,884.0 (79%).

Proyecto Ejecutado por HONDUTEL:

- **Proyecto Servicios Convergentes de Nueva Generación:** en el II Trimestre 2019 ninguna ejecución presupuestaria. Lo anterior debido a la falta de liquidez que atraviesa la Empresa.

Durante el año 2018 se realizó vía licitación la adquisición de bienes adquiridos para la Instalación de Equipos, soluciones de valor agregado y ampliación de Red IP (Internet Protocol), La Dirección Red IP es un número que identifica, de manera lógica y jerárquica, a una Interfaz en red (elemento de comunicación/conexión de un dispositivo (computadora, tableta, portátil, etc.). Además, continúa en la preparación de documentos y bases legales para el proceso de licitación, para la construcción, iluminación e instalación de rutas de conectividad.

En el II Trimestre 2019 Se sigue dando continuidad al proceso de diseños, presupuestos y definición de alcances para someter a aprobación de los procesos de Junta Directiva.

Proyecto Ejecutado por el FHIS:

- **Programa de Convivencia Ciudadana y Mejoramiento de Barrios (PCCMB):** PROMINE tiene por objetivo general fortalecer la rectoría Sectorial en Infraestructura Educativa de la Secretaría de Educación y la gestión local participativa así como mejorar el acceso de los alumnos y alumnas de las comunidades pobres al Centro Educativo de calidad que operan de manera sostenible. De esa manera se pretende contribuir al aumento de la eficiencia y de la calidad del sistema educativo (pre-básico y básico).

A la fecha, se finalizaron 3 proyectos con lo cual se beneficiaron 1,423 personas (alumnos y personal administrativo) y se generaron 87 empleos, con lo cual se alcanzó ejecutar el 93% con respecto a lo planificado para el segundo trimestre, de acuerdo a la meta física del proyecto en su Fase IV.

- **Programa de Mejora de la Infraestructura Escolar PROMINE/ KFW SE-FHIS FASE III y IV:** Para el II trimestre se inició la consultoría de diseño de obras del Proyecto de Integración Urbana Incluye: Ampliación, Mejoramiento y/o Construcción de Sistemas de Alcantarillado Sanitario, Agua Potable, Drenaje Pluvial, Red de Alumbrado Público, Mejoramiento Vial, Espacios de Recreación y Obras de Mitigación de Riesgos para 3,035 predios , en las siguientes colonias: Montes de los Olivos (1,096 predios), colonia Nueva Jerusalén No. 2 (1,306 Predios), Brisas del Mogote (198 Predios), Altos de la Quezada (61 Predios) La Huerta (186 Predios), Villas San Miguel (53 Predios), Brisas del Roble (70 Predios), y Altos del Mirador (65 Predios).

❖ EL GABINETE DE DESARROLLO SOCIAL:

Este Gabinete lo conforman ocho (8) instituciones: Secretaría de Salud, Secretaría de Educación, Secretaría de Desarrollo e Inclusión Social (SEDIS), Universidad Pedagógica Nacional Francisco Morazán (UPNFM), Universidad Nacional de Agricultura (UNA), Centro Nacional de Educación para el Trabajo (CENET), Dirección Nacional de Ciudad Mujer (DNCM) y el Servicio Autónomo Nacional de Acueductos y Alcantarillados (SANAA), las cuales ejecutan 18 programas y proyectos de inversión pública.

El Gabinete Sectorial Social tiene un presupuesto vigente asignado de L1,356,730,729, en el segundo trimestre logró una ejecución de L277,273,283 equivalente al 20% respecto al presupuesto vigente, y una ejecución acumulada de L394,384,094 equivalente al 20% respecto al presupuesto vigente.

La Distribución de la Inversión del Gabinete, está concentrada mayormente en la Secretaría de Desarrollo e Inversión Social (SEDIS) con un 46.5% seguida de la Secretaría de Salud (33.4), Secretaría de Educación (15.2%), Universidad Nacional de Agricultura (2%), Dirección Nacional de Ciudad Mujer (1.4%) y la Universidad Pedagógica Nacional Francisco Morazán (1%),

Al segundo trimestre las distintas Instituciones del Sector, registran los siguientes avances físicos según la Unidad Ejecutora:

Proyectos Ejecutado por SEDIS:

- **Programa de Apoyo a la Red de Protección Social II (3371/BL-HO):** Durante el segundo trimestre en el **Componente I Transferencias Monetarias Condicionadas**, se efectuó el pago correspondiente al complemento a la comisión bancaria de la segunda entrega de Transferencias Monetarias Condicionadas (TMC) del año 2018 por un monto de L.1,703,854.36, en el **Componente II Fortalecimiento de la Oferta de Servicios de Tercer Ciclo de Educación Básica**, con énfasis en zonas rurales focalizadas se continuó fortaleciendo la Unidad de Corresponsabilidad de la Secretaría de Educación a través de la contratación del personal que apoya y garantiza la operatividad técnica del Programa para la corresponsabilidad.

Dentro del **Componente V**, en este período se concluyó con el proceso de evaluación de la Licitación Pública Nacional: LPN 001 SSIS SE BID 3371 2019 obras de ampliación para el Tercer Ciclo en 34 Centros de Educación Básica (CEB) de los Departamentos de Intibucá (3), Copán (10), La Paz (5), Lempira (4), Santa Bárbara (9) y Ocotepeque (3) distribuidos en 16 Lotes. Remitiendo el informe a solicitud de No Objeción del BID, el cual se está en espera de respuesta por parte del ente financiero.

- Como parte del seguimiento y la supervisión de las obras se realizó el pago del primer y segundo entregable de la firma Supervisora de los proyectos de infraestructura en 19 CEB LPN 004-SSIS-SE-BID-3371-2018.

- Se realizó la evaluación de la expresión de interés de la SP No. EI-001-SSIS-SBCC-BID-3371-2019/ SEPA: PASAPS-536-SBCC-CF-2.2.2.3 selección de consultores para la Supervisión de las Obras de Ampliación para el Tercer Ciclo en 34 Centros de Educación Básica (CEB) de los 6 Departamentos donde tiene influencia el Programa distribuidos en dieciséis (16) lotes, la cual se encuentra en la etapa de evaluación del informe No. 2: evaluación de propuesta económica.

- Se cuenta con la No objeción del BID la lista corta de las Firma supervisora para la contratación

de la EI-002-SSIS-SBCC-BID-3371-2019 contratación de firma a cargo de la supervisión de las obras de ampliación para el tercer Ciclo en 32 centros de educación básica (CEB) distribuidos en 14 lotes en los 6 departamentos donde se ejecuta el Programa.

- Por otra parte, se continuó con el avance de la ejecución de la construcción de los módulos en 19 CEB, los cuales se concentran en los municipios de los departamentos de Copán (2 CEBs), La Paz (6 CEBs), Lempira (3 CEB), Ocotepeque (2 CEBs) y Santa Bárbara (6 CEBs), efectuándose el pago en concepto de estimación No. 1 de los contratos No.570 OB SSIS BID 3371 2018, 572 OB SSIS BID 3371 2018, 575 OB SSIS BID 3371 2018 y 576 OB SSIS BID 3371 2018.
- Además, se efectuó el pago de la última estimación del contrato 326/OB/SSIS/BID/3371/2017, concluyendo así el cierre administrativo del contrato.
- **Programa de Apoyo al Sistema de Protección Social con Prioridad en Occidente (3723/BL-HO):** En el segundo trimestre en el Componente I Transferencias Monetarias Condicionadas se realizó el traslado de fondos a BANADESA para el pago de Transferencias Monetarias con Corresponsabilidad (TMC), correspondiente a tres meses en el primer ejercicio de entregas del año 2019 para beneficiar a 43,831 hogares participantes del Programa, por un monto de L. 61,547,671.48, en los Departamentos: Choluteca (1,991 hogares), Copán (6,726 hogares), El Paraíso (11,391 hogares), Intibucá (10,545 hogares), La Paz (1,893 hogares), Lempira (9,859 hogares), Ocotepeque (876 hogares), Olancho (650 hogares).

Se realizó el traslado de fondos a BANADESA en concepto de pago de la comisión bancaria correspondiente a la entrega de Transferencias Monetarias Condicionadas (TMC) a los participantes del PBVM, de acuerdo a liquidación de fecha 11 de marzo del 2019, por un monto de L2,440,449.48.

Bajo el componente Piloto de Superación de Pobreza para el año 2019 se continuó con la implementación del Piloto denominado "Emprendiendo una Vida Mejor" (EMVIDA), a través del contrato suscrito entre Fundación Capital y la SSIS, dirigido fundamentalmente aquellos hogares que por la edad de sus hijos (as) saldrán del PBVM, es por ello que se realizaron las visitas a los hogares participantes para realizar los talleres grupales para la formulación de perfiles de negocios.

Asimismo, se efectuó el pago que corresponde al capital semilla más comisión bancaria a 795 hogares de los 840 establecidos como meta y que han presentado el perfil de negocio aprobado, lo que viabilizó la transferencia de capital semilla No Reembolsable, distribuidos en los Departamentos de: Copán (133 hogares), El Paraíso (398 hogares) y Lempira (264 hogares).

A la fecha se ha realizado el levantamiento de 691,128 Fichas Socioeconómicas Únicas distribuidos en los Departamentos: Atlántida (33,730), Choluteca (51,778), Colón (33,056), Comayagua (41,931), Copán,(39,206), Cortés (62,404), El Paraíso (61,800), Francisco Morazán (106,971), Intibucá (31,377), La Paz(33,130), Lempira(37,327), Ocotepeque (15,677), Olancho (43,693), Santa Bárbara (29,668), Valle (17,762) y Yoro (51,618).

- **Proyecto Ejecutado por Ciudad Mujer:** Orientado a mejorar las condiciones de vida de las mujeres de 15 años o más de edad en términos de su participación laboral, salud sexual y reproductiva, prevención y atención a la violencia contra las mujeres y prevención del embarazo en adolescentes.
- ❖ **Centro Ciudad Mujer Kennedy:** El Centro Ciudad Mujer Kennedy se encuentra en operación y funcionando en todos sus módulos. Al 30 de junio del presente año, se han atendido 133,642 mujeres, de las cuales 36,017 fueron nuevos ingresos (27%) del total y 97,625 (73%) visitas subsecuentes al Centro, reflejando de esa forma su conformidad y satisfacción con la atención recibida en los diferentes módulos, atendiendo en 2019 un promedio diario de 308 visitas y los

servicios brindados por los diferentes módulos ascendieron a 259,232 entendiéndose que cada usuaria puede visitar de 2, 3 o 4 módulos a la vez.

Durante el trimestre se han atendido a 17,944 mujeres de las cuales 2,635 fueron nuevos ingresos (15.0%) del total y 15,309 (85%) visitas subsecuentes y los servicios brindados por los diferentes módulos ascendieron a 29,022.

- ❖ **Centro Ciudad Mujer Choloma:** Es el segundo Centro Ciudad Mujer en Honduras, se encuentra operando y en funcionamiento todos sus módulos. Al 30 de junio del presente año, se han atendido 54,809 mujeres, de las cuales 17,484 fueron nuevos ingresos (32%) del total y 37,325 (68%) visitas subsecuentes al Centro, reflejando de esa forma su conformidad y satisfacción con la atención recibida en los diferentes módulos, atendiendo un promedio diario de 137 visitas y los servicios brindados por los diferentes módulos ascendieron a 142,277, entendiéndose que cada usuaria puede visitar de 2, 3 o 4 módulos a la vez.

Durante el trimestre se han atendido a 7,927 mujeres de las cuales 1,666 fueron nuevos ingresos (21%) del total y 6,261 (79%) visitas subsecuentes y los servicios brindados por los diferentes módulos ascendieron a 20,314.

- ❖ **Centro Ciudad Mujer San Pedro Sula:** Es el tercer Centro Ciudad Mujer en Honduras, entró en operación 26 noviembre del 2018 con todos sus módulos. Al 30 de junio del presente año se han atendido 25,644 mujeres, de las cuales 8,437 fueron nuevos ingresos (33%) del total y 17,207 (67%) visitas subsecuentes al Centro, reflejando de esa forma su conformidad y satisfacción con la atención recibida en los diferentes módulos, atendiendo un promedio diario de 246 visitas y los servicios brindados por los diferentes módulos ascendieron a 62,952 entendiéndose que cada usuaria puede visitar de 2, 3 o 4 módulos a la vez.

Durante el trimestre se han atendido a 14,175 mujeres de las cuales 3,994 fueron nuevos ingresos (28%) del total y 10,181 (72%) visitas subsecuentes y los servicios brindados por los diferentes módulos ascendieron a 32,418.

- ❖ **Ciudad Mujer Móvil:** Consiste en extender la capacidad de acción del programa Ciudad Mujer mediante la entrega de servicios de calidad en zonas de marginación social y dispersión poblacional y geográfica a la población con nulo o limitado acceso a los servicios esenciales para el empoderamiento de las mujeres.

Entró en operación febrero del 2018, operando con los módulos de SSR, MAPRODEM, MAE-INFOP MEC y MAI. Al 30 de junio del presente año se han atendido 5,490 mujeres, de las cuales 4,882 fueron nuevos ingresos (89%) del total y 608 (11%) visitas subsecuentes en la Móvil, reflejando de esa forma su conformidad y satisfacción con la atención recibida y los servicios brindados por los diferentes módulos; los servicios prestados ascendieron a 10,503 entendiéndose que cada usuaria puede visitar de 2 o 3 módulos a la vez.

Actividades Realizadas:

- Se han realizado visitas a las comunidades más postergadas, como ser los campos bananeros de La Lima y El Progreso, Yoro ofreciendo solo los servicios completos de MSSR y MAI; el trabajo territorial siempre se sigue realizando en su totalidad, cabe mencionar que la asesora legal desde mediados del mes de abril está en calidad de préstamo tres días a la semana en Centro Ciudad Mujer, dejándonos corto con los servicios en dicha área, por otra parte, desde la última semana del mes de mayo, el INFOP

proporcionó la funcionaria que cubriría el MAE, siendo la orientadora-vocacional que faltaba.

- Las usuarias que recibieron los cursos impartidos se empoderaron de sus derechos, de la autonomía económica de sus hogares contribuyendo al desarrollo del hogar, su comunidad y del país.
- En el mes de junio debido a la situación de manifestaciones y obstrucción de salidas de San Pedro Sula, no se pudo salir a campo. Por seguridad de camiones y resto de materiales que complementan a Ciudad Mujer Móvil, así como por protección de su personal.

Proyecto Ejecutado por UPNFM

- **Construcción del Edificio Multifuncional de Talleres y Laboratorios en el Centro Regional de San Pedro Sula de la UPNFM:** El costo total del proyecto es L56,984,848.48, su tiempo de finalización es el 31 de diciembre 2020. La Dirección General de Inversiones Públicas (DGIP) en seguimiento a este proyecto ha reiterado en que la UPNFM debe de acelerar los procesos de la LPN para cumplir así con el nuevo cronograma de tiempos.

El día 28 de mayo se realizó la publicación de la Licitación Pública 001-2019 relativa al proyecto, la apertura de estas ofertas selladas por parte de las 9 empresas calificadas no se pudo realizar el 20 de Junio 2019 debido a la situación socio-política de país, trasladándose para el 19 de julio nuevamente su apertura. La Licitación se efectuará de acuerdo a los procedimientos de la LPN establecidos en la Ley de Contratación del Estado y su reglamento.

Proyectos Ejecutados por Educación

- **Proyecto: “Mejora de la Calidad Educativa para el Desarrollo de Habilidades para el Empleo”, Proyecto Joven:** El objetivo del proyecto es contribuir al desarrollo de las habilidades para el trabajo y la vida de los jóvenes hondureños por medio de la mejora del acceso y calidad de los aprendizajes en el tercer ciclo de Educación Básica en los municipios priorizados por el proyecto; a fin de contribuir a la reducción de los factores de riesgo a la migración en adolescentes y la reinserción de los jóvenes emigrantes retornados. Su localización geográfica está en los Departamentos de: Copán, Intibucá, La Paz, Lempira, Ocotepeque, Santa Bárbara, Cortes y Francisco Morazán.

El proyecto es financiado por el BID por un monto de \$ 60.0 millones, sin contraparte nacional y con una duración de 5 años. Este proyecto inició el 03 de Julio 2018 y finalizará el 03 de Julio 2023.

La Unidad Ejecutora del Proyecto Joven obtuvo por parte del Banco Interamericano de Desarrollo la Elegibilidad total del proyecto el día 04 de enero de 2019, lo cual, permite a la unidad Ejecutora continuar con la gestión del segundo desembolso y demás actividades del proyecto.

Durante el segundo semestre el Proyecto Joven gestionó ante el organismo financiero el segundo desembolso de recursos por un monto de USD \$ 3.7 millones, el cual tuvo gran impacto ya que se pudo iniciar la ejecución financiera del Convenio Interinstitucional entre la SEDUC y el IHER. En el mes de mayo se efectuó el primer desembolso del convenio por un monto de L. 18,202,960.81 y en el mes de junio se programó un segundo desembolso de L. 2,735,000.00.

Uno de los logros significativos del proyecto es la conformación de las mesas técnicas de trabajo que permitirán contar con un equipo de técnicos de la SEDUC y que logran una mejor planificación de las actividades que desarrollará el proyecto por medio de la identificación de las necesidades de fortalecimiento de la institución y de la Unidad Ejecutora del Proyecto, sin embargo

presenta dificultades para llevar a cabo las siguientes actividades:

- La priorización de los 50 Centros Escolares para la construcción de los módulos del tercer ciclo por parte de SEDUC e IDECOAS.
- La definición de estrategia de ejecución del Componente 3 “Modernización de la gestión administrativa y pedagógica de la SEDUC”
- Exoneración de impuestos (bloqueo RTN SEDUC) - Pendiente por parte de la SAR.

El avance financiero Del segundo trimestre de 2019 es de **18%** y un compromiso del **63%**.

- **Programa de Mejora de la Infraestructura Escolar” (PROMINE KFW Fase II):** El PROMINE, es el Programa de Mejora de la Infraestructura Escolar, el cual se enfoca en dotar de una infraestructura educativa adecuada, que permita una educación en condiciones pedagógicas modernas, considerando también el uso de los espacios exteriores, promoviendo una educación por valores.

Además, está la incorporación del rol de las escuelas en la prevención de la violencia y los espacios escolares seguros, con locales adecuados a las diversas condiciones climáticas y culturales de Honduras.

La modalidad de ejecución de proyectos es "Proyectos Ejecutados por la Comunidad" (PEC), que se desarrolla en el marco de la descentralización y bajo una gerencia comunitaria. Para esto, los fondos son transferidos a las municipalidades y de su parte a las comunidades, las cuales son debidamente organizadas, capacitadas y asesoradas, para que realicen las actividades administrativas, organizativas logísticas y técnicas, asumiendo la responsabilidad en la ejecución eficiente y transparente de los recursos financieros. En general la ejecución PEC genera el empoderamiento y apropiamiento de los proyectos y los actores comunitarios y municipales (padres, docentes, autoridades educativas y municipales) que son previamente capacitados para cumplir de forma adecuada su gestión.

Proyectos Ejecutados por Salud.

- **Programa Apoyo a la Red de Inclusión Social con Prioridad en Occidente:** El objetivo del Proyecto es apoyar al desarrollo de capital humano a través de una intervención integral de alivio a la pobreza y mejoramiento del acceso a servicios de salud, priorizando a los municipios más pobres del Occidente de Honduras. El programa ejecuta dos componentes Alivio a la Pobreza e Inversión en Capital Humano, ejecutado a través de la Secretaría de Desarrollo e Inclusión Social y el componente Fortalecimiento de la Oferta de Servicios de Salud el cual se ejecuta mediante la Secretaría de Salud (SESAL).

Durante el segundo trimestre, presenta una ejecución de L55.3 millones, que representa el 32% con relación al presupuesto vigente de L172,839,848, dicha ejecución se debe en su mayoría a pagos efectuados a gestores descentralizados de primer y segundo nivel de atención en servicios de salud y pagos para consultorías.

- **Hospital María de Especialidades Pediátricas:** En el mes de mayo se realizó adjudicación provisional a la empresa TBS la cual, según la comisión de evaluación del proceso de LPI de los lotes 3 y 9, satisface todas las condiciones fijados en el documento base de condiciones. En el mismo mes se remitieron los documentos del proceso de LPI a Cancillería, posteriormente el 14 de junio dicho documentos fueron recibidos por la Embajada de Honduras en Italia y el 17 de mismo mes fueron recibidos por la AICS. Por tanto se está a la espera de la No Objeción por parte de la Agencia Italiana de Cooperación para el Desarrollo (AICS) para proceder a la adjudicación definitiva y posterior firma del contrato.

El proyecto no presenta ejecución física y financiera al segundo trimestre 2019.

- **Construcción y Modernización del Hospital Regional del Sur en Choluteca:** Se ha realizado reuniones con personal de Salud para ver la problemática del mismo y no hay acuerdos entre las autoridades de SALUD, sobre el alcance del proyecto, por lo tanto a la fecha no se cuenta con los diseños finales para la construcción del Hospital de Choluteca.

Cabe mencionar que se emitió dictamen Técnico de Ampliación de Plazo en cumplimiento al Decreto Legislativo No.162-2018 mediante el cual el Congreso Nacional instruye a la Secretaría de Finanzas a realizar la ampliación de plazo de ejecución hasta el 26 de enero del 2022.

El proyecto no presenta ejecución física y financiera al segundo trimestre 2019.

Proyecto Ejecutado por la UNA

- **Proyecto Social de Inclusión a la Educación Superior e Impulso de la Producción Sustentable (UNA/PINPROS):** Orientado a facilitar la inclusión social de sectores de la población menos favorecidos a la educación superior, para contribuir de manera directa y efectiva al desarrollo socioeconómico de las comunidades pobres de Honduras e impulsar la producción sustentable en la UNA.

Avances presentados:

Construcción de la Planta Procesadora de Productos Lácteos:

La planta está construida a un 100%, con garantía de calidad vigente hasta el 02 de agosto de 2019, construida por la Empresa IDECO

Los equipos de la planta fueron instalados al 100% por el Consorcio HONDUTEC (hondureña – Nuevos Recursos (Colombia), quedando pendiente hacer las pruebas del equipo y la realización de los servicios conexos.

Se solicitó una ampliación de plazo para la incorporación de los nuevos requerimientos de equipos aprobada mediante orden de cambio No.3 y para equipamientos siendo cotizados por el consorcio Nuevos Recursos/Hondutec contando con un Contrato firmado el 22 de mayo de 2018 por un valor de US\$443,206.66 a la fecha con una ejecución de US\$396,669.96 (90%) en avance financiero y 90% en avance físico.

Remodelación de la Planta Procesadora de Productos Cárnicos: El proyecto de la Remodelación de la Planta de Cárnicos se culminó físicamente el 16 de enero de 2017, el cierre de la ejecución financiera se realizó en marzo de 2017.

El equipamiento de planta para procesamiento de carnes/Suministro, de instalación de equipo de climatización para planta de cárnicos, la empresa IDECO S. de R.L. firmo el contrato por un monto de US\$116,384.35, ejecutándose US\$79,911.30 (69% en avance financiero y un 90% en avance físico y para equipamiento de planta se firmó el contrato con la Empresa DISATYR para equipo de procesamiento de carnes por un monto de US\$194,538.70, ejecutándose US\$38,630.02 llevando un avance financiero de un 20% y 0% avance físico.

Remodelación de Planta de Maquilado y Procesamiento de Frutas y Vegetales: El contrato de remodelación de obras de la planta de vegetales con la Empresa Lempira S de RL se ejecutó en un 100%.

Se solicitó una ampliación de plazo para la incorporación de los nuevos requerimientos de equipos, están siendo cotizados por el consorcio.

El consorcio Nuevos Recursos/Hondutec firmó un contrato por US\$331,255.50, ejecutándose US\$296,473.67 (90%) y un avance físico de un 85%.

Sistema de Riego: Contratista “Ferretería San Francisco” con una ejecución financiera de un 100% y con acta de recepción final y adjudicada para el equipamiento a la empresa MEXICHEM HONDURAS firmando un contrato por US\$17,431.52, ejecutándose US\$17,431.52 (100%) y un avance físico de un 100%.

Planta de Tratamiento de Aguas Residuales: Empresa: INGECON. Firmo un contrato por un valor de US\$291,374.83 ejecutándose US\$106,295.81 (36%) en avance financiero y Las actividades físicas de esta obra tiene un avance de 29.89%, no ha habido avance en este trimestre debido a que aún no se ha aprobado los cambios, están en negociación.

❖ GABINETE ECONÓMICO

Este Gabinete lo conforman veintinueve (29) instituciones: Secretaría de Finanzas (SEFIN) Secretaría de Trabajo y Seguridad Social (STSS), Secretaría de Agricultura y Ganadería (SAG), Instituto Nacional de Conservación Forestal (ICF), Instituto Hondureño de Ciencia, Tecnología e Innovación (ICETI), Instituto Hondureño de Geología y Minas, (INGEOMIN) Centro Nacional de Educación para el Trabajo (CENET), Dirección de Ciencia y Tecnología Agropecuaria, (DICTA), Secretaría de Recursos Naturales (SERNA), Secretaría de Desarrollo Económico, , Instituto Hondureño de Turismo (IHT), Instituto Nacional de Formación Profesional, (INFOP), Instituto Hondureño de Antropología e Historia (IAHA), Universidad de Ciencias Forestales, Instituto Hondureño de Mercadeo Agrícola (IHMA) y la Suplidora Nacional de Productos Básicos (BANASUPRO) entre otras.

Al segundo Trimestre del 2019, el Gabinete de Desarrollo Económico cuenta con un presupuesto Vigente de L.1,199,189,641 y un presupuesto devengado de L.384,506,866 (32%) a nivel Institucional la Secretaría de Agricultura y Ganadería (SAG) presenta una ejecución de L.293,000,725 (36%) siendo la institución que presenta mayor ejecución a la fecha, la Secretaría de Trabajo y Seguridad Social (STSS) L.27,568,742 con 46%, seguido por el Instituto de Conservación Forestal (ICF) L.52,099,033 equivalente a 42% y en último lugar, la Secretaría de Finanzas L.10,910,460 con 6% de ejecución y CENASA no presenta ejecución a la fecha, dado que se incorporaron los fondos hasta el mes de junio 2019.

Al segundo trimestre las distintas Instituciones del Sector, registran los siguientes avances físicos:

Proyecto Ejecutado por ICF

- **El Proyecto Adaptación Al Cambio Climático en el Sector Forestal (CLIFOR):** Dentro de las actividades principales realizadas durante el segundo trimestre 2019 se encuentran las siguientes:

Desarrollo de intercambio de experiencias en micro cuenca “Las Uvas” del municipio de Teupasenti, con el objetivo de promover una gestión mancomunada y gobernanza sobre los recursos naturales.

Cuatro planes de Manejo Forestal Aprobados y Entregados a los Consejos Territoriales de “FINZMOS” y “WAMAKKLISSINASTA” de los sitios Auka, Mabita Rus Rus (1 en bosque de conífera y 1 en bosque Latifoliado) y Layasiksa. Ubicados en la Región Forestal La Mosquitia.

Seguimiento al Plan de Manejo de tenencia Ejidal del sitio Alta Cruz, jurisdicción del municipio de Jocón, Departamento de Yoro.

Participación en reunión de equipo técnico encargado de Manejo Forestal a nivel central y regional, (Análisis, revisión y ajustes de Normativa Técnica del Manejo Forestal en Honduras).

Desarrollado el Foro de Impacto en las micro cuencas propensas al gorgojo descortezador de pino: medidas de prevención, control, oportunidades y gestión necesaria, como seguimiento a planes de acción en El Paraíso.

Proyectos Ejecutados por SAG:

El Proyecto de Desarrollo Agrícola Bajo Riego (PDABR): comprende la construcción de cinco grandes sistemas de riego en los Departamentos de Yoro y Comayagua, lo que convierte al Proyecto en suma prioridad del Gobierno, ya se firmaron tres contratos de diseño y construcción de las obras a realizarse en las zonas de influencia del Proyecto

El Proyecto de Construcción de Sistemas de Riego de San Sebastián (Comayagua): contrato de obras firmado, presenta baja ejecución debido a inconvenientes presentados en el paso de servidumbre, las líneas de conducción de las tuberías no beneficia la localidad por lo que los habitantes no permiten el paso de las mismas. Actualmente ya se firmó convenio para derecho de servidumbre.

El restante 13% son de aquellos productores que pertenecen al sector 3 de la unidad de riego 2, que no asistieron a la convocatoria para la obtención de la firma autorización.

En el Proyecto de Construcción del Sistema de Riego de Selguapa (Comayagua), el equipo Técnico de Comayagua está trabajando en la obtención de firma de autorizaciones de servidumbres, se entregó un 83% de servidumbre, se espera para la segunda semana de Julio la firma de Contrato con la Empresa Constructora SATO y la tercera semana con la orden de inicio.

Supervisión del Proyecto; se recibió mediante oficio GERHON-0324/2017 de fecha 15 de mayo de 2017 la No Objeción para la contratación de la Empresa Saybe y Asociados, la última semana del mes de Junio se Firmó el Contrato la empresa SAYBE para supervisar el proyecto de Riego de Selguapa.

El Proyecto de Construcción del Sistema de Riego de Sulaco (Yoro) firmó el contrato del diseño, este incluye el diseño y la construcción de obras de instalación de líneas de tubería Instaladas (Conducción, Distribución y Terciarias).

- ✓ Se ha alcanzado el 57% acumulado anual en la ejecución de las giras de supervisión de cumplimiento de las medidas de control ambiental (MCA), con 20 giras realizadas de 35 planificadas para el 2019.
- ✓ Se efectuó la plantación de 300 frutales como parte del cumplimiento de la medida con lo cual se mejora las condiciones de seguridad alimentaria de la población beneficiada. Se ha cumplido con el 17% del compromiso de plantación de 1800 plantas.
- ✓ 13 líneas de tubería de conducción, distribución y terciaria instaladas Sulaco
- ✓ 45 Levantamiento Autorizaciones de Servidumbre Sulaco
- ✓ 49 Documentos definitivos para convenios de servidumbre
- ✓ 549 Beneficiarios
- ✓ 65 Empleos Generados
- ✓ Actualmente los proyectos de riego presentan un avance de Maralito 52%, Siguapa 52% y Tascalapa 54%.

Al II trimestre el Proyecto presenta una ejecución financiera de L.86,437,868 que representan el 32% del presupuesto Vigente de L. 265,592,549.

- **Programa de Desarrollo Rural Sostenible para la Región Sur (EMPRENDESUR):** Entre las actividades físicas ejecutadas del Proyecto se resaltan:

- ✓ Para el mes de junio se generó 324 empleos temporales de los cuales el 35% corresponde a mujeres mayores, el 11% a mujeres menores; 39% hombres mayores y 14% hombres jóvenes.
- ✓ Se entregó el apoyo para la Asociación de Regantes del Distrito de Riego San Juan de Flores por un monto de L.9,000,000 (Fondos BCIE y OFID) para reactivar el distrito de riego de la misma localidad.
- ✓ Está en proceso final la Evaluación de Impacto del Programa. Se culminaron las encuestas a las familias beneficiarias de las organizaciones involucradas con el Programa, a inicios de julio se tendría algunos resultados de la evaluación.
- ✓ Se culminó la rehabilitación de caminos rurales terciario en Plan de Jocote-Filipinas cuya longitud total es de 3.4 km, ubicada en el municipio de Choluteca, departamento de Choluteca.
- ✓ Se culminó la rehabilitación de camino rural terciario en Guajiquireo cuya longitud total es de 32 km, se estima un total de 7000 beneficiarios.
- ✓ Se realizaron desembolsos orden de \$431,418.85 a 27 organizaciones del área de influencia del Programa.
- ✓ Se han beneficiado 550 familias a través de la Infraestructura de la dotación de Aljibes, mecanismo que ayudará a la misma cantidad de familias a almacenar 13,000 litros de agua durante el periodo de cosecha para que pueda usarse cuando disminuya las lluvias beneficiando a 1000 familias.
- ✓ Durante el segundo trimestre se generaron 1148 empleos temporales y auto empleos durante el segundo trimestre (El acumulado del año 2019 se lleva 3126 empleos reportados).

Proyecto Ejecutado por STSS

- **Fortalecimiento Institucional de Empleo Decente y Oportunidades de Empleo para Jóvenes en Honduras EUROLABOR:** Al segundo Trimestre ha apoyado el proceso de instalación de la Mesa Sectorial de Empleo Decente (MSED), como parte de la estructura institucional para el Fortalecimiento del Consejo Económico (CES). La Mesa ha sido un hito importante en el fortalecimiento de esta instancia tripartita, por ser el espacio técnico de referencia donde se formuló la Planificación Nacional del Empleo en Honduras ((PNEH) y el Marco de Acción Conjunta (MAC).

Elaboración y validación de Propuesta técnica para la modernización de la estructura organizativa y funcional de la STSS, especialmente de la DGE (Dirección General de Empleo) y del SENAEH (Servicio Nacional de Empleos de Honduras) y su vinculación con otras instancias del estado. Ejecución de programa específico de capacitación enfocado en la mejora de las competencias técnicas y de gestión por resultados de un estimado de 550 miembros de los equipos técnicos de las instancias del Estado especialmente la STSS y de la DGE, el SENAEH, municipalidades, cámaras de comercio y otras entidades que asumen responsabilidades en la promoción del empleo decente.

Para el Componente N.1 se continuó con el desarrollo de investigaciones sobre políticas, estrategias, programas y actores públicos y privados involucrados en la promoción del empleo decente. Elaboración y aprobación del Marco de Acción Conjunta por los sectores que conforman el Consejo Económico (CES). Asistencia Técnica para la creación, reglamentación y desarrollo de agendas de trabajo/Mesa Sectorial para la promoción del Trabajo Decente (MSED) dentro del CES. Programa de capacitación con la participación de la OIT, para los sectores del CES, en diseño y ejecución de políticas de empleo, protección social, migraciones laborales y trabajo decente.

En cuanto al componente N.2 se brinda Asesoría a la STSS para la reforma curricular del INFOP en los sectores priorizados por el Estado y la Empresa Privada y su estrategia de implementación relacionada con la promoción del trabajo decente además de turismo, textiles, manufactura intermedia, servicios de apoyo a negocios, agroindustria y vivienda social, entre otros.

En el Componente N.3 se avanzó en el acondicionamiento de cableado para instalación de mobiliario, equipo informático y de proyección en las 7 oficinas de la Asistencia Técnica (AT) del SENAEH. Instalación y operación de Mesas Territoriales de Empleo, Diseño de Planes de promoción de empleo e ingresos. Diseño participativo de la operación del SENAEH Identificación de unidades productivas de cadenas de valor.

❖ GABINETE DE PREVENCIÓN, SEGURIDAD Y DEFENSA

Según Decreto Ejecutivo número PCM-009-2018 este Gabinete está conformado por veintidós (22) instituciones, las cuales se detallan a continuación: 1) Secretaría de Seguridad, 2) Secretaría de Defensa, 3) Dirección Ejecutiva de Cultura y Artes, 4) Dirección Ejecutiva de Deportes, Comisión Nacional Pro-Instalaciones Deportivas y Mejoramiento del Deporte (CONAPID), 5) Confederación Deportiva Autónoma de Honduras (CONDEPAH), 6) Instituto Hondureño para la Prevención del Alcoholismo, Drogadicción y Farmacodependencia (IHADFA), 7) Programa Nacional de Prevención, 8) Rehabilitación y Reinserción Social (PNPRRS), 9) Centro de la Cultura Garinagu de Honduras, 10) Dirección Nacional de Parques y Recreación, 11) Instituto Nacional de Migración (INM), 12) Instituto Nacional Penitenciario (INP), 13) Instituto Nacional para la Atención de Menores Infractores (INAMI), 14) Dirección General de la Marina Mercante (DIMAM), 15) Agencia Hondureña de Aeronáutica Civil (AHAC), 16) Dirección de Asuntos Disciplinarios Policiales (DIDAPOL), 17) Dirección Nacional de Investigación e Inteligencia (DNII), 18) Oficina Administradora de Bienes Incautados (OABI), 19) Fuerza de Seguridad Interinstitucional Nacional (FUSINA), 20) Comisión Permanente de Contingencias (COPECO), 21) Sistema Nacional de Emergencias (SNE) y 22) Cuerpo de Bomberos (CB), de las cuales la Secretaría de Seguridad y la Comisión Permanente de Contingencias (COPECO) son las únicas instituciones que ejecutan proyectos de Inversión Pública para el año 2019.

Las principales metas ejecutadas al II trimestre, 2019

Proyecto Ejecutado por COPECO:

- **Proyecto Gestión de Riesgos de Desastres (PGRD) (IDA 5190-HN):** El proyecto tiene por objetivos: (a) continuar fortaleciendo su capacidad de gestión integral de riesgos de desastres a nivel municipal y nacional. (b) Mejorar su capacidad de respuesta inmediata y efectiva ante una emergencia elegible.

En el desarrollo de la vida del proyecto, el PGRD ha logrado beneficiar directamente a 1,220,851 personas distribuidas en los 20 municipios de la Región 1 Del Valle de Sula, con un porcentaje femenino del 51%.

El proyecto ha logrado que 18 de 19 municipios seleccionados aprobaran los Planes Municipales de Gestión de Riesgos (PMGR), los Planes Municipales de Ordenamiento Territorial (PMOT) y los Planes de Emergencia Municipal (PEM), con base en la metodología participativa del proyecto.

El avance físico obtenido al segundo trimestre del 2019, con la aprobación del POA 2019 del proyecto en abril del presente y una vez obtenida la ampliación en monto y tiempo del proyecto al mes de junio de 2020, este avance en las actividades prioritarias y con mayor impacto en los indicadores de resultados:

Finalización de la construcción de 6 medidas estructurales (Obras) y su respectiva supervisión en los municipios de: i). San Pedro Sula, Cortés (2), ii) Tela, Atlántida, iii) Pimienta, Cortés iv)

San Francisco de Yojoa, Cortés y v) Quimistan, Santa Bárbara. El Proyecto se encuentra en la recepción de propuestas de ofertas de 4 medidas estructurales estas serán adjudicadas en el mes de julio con un monto base aproximado de L32.0 millones la construcción y L.3.2 la supervisión. Las 2 medidas restantes comenzarán la publicación y recepción de ofertas en el mes de julio, con un monto base aproximado de L18.0 millones.

Diseño de 5 medidas estructurales en los municipios de: i) Puerto Cortés, ii) Choloma, iii) San Antonio de Cortés; estos primeros del Departamento de Cortés; iv) Santa Rita y v) El Negrito, del Departamento de Yoro. El proyecto se encuentra en el proceso de publicación y recepción de ofertas, estas serán adjudicadas en el mes de julio, con un monto base aproximado de L2.0 millones.

1.4 Financiamiento de la Inversión

El 29.3% del total es financiado por fuentes nacionales (incluye Vida Mejor y Programa de Infraestructura Vial), el 44.4% por fondos externos; de estos el 89.2% es financiado por crédito externo (fuente 21) y el 10,8% por donaciones (fuente 22 y 28). Principalmente con recursos provenientes del BID, BCIE, BM, Unión Europea, OFID, el 26.3% restante corresponde a Asociaciones Públicas Privadas.

Cuadro N° 2
Inversión Pública: Clasificación Fuente de Financiamiento al 30 de Junio de 2019
Cifras en Lempiras

Sector Público	Presupuesto Aprobado	Presupuesto Vigente	Presupuesto Devengado	% Ejec (Ejecutado/ Vigente)
Fondos Nacionales	761,744,370	997,797,350	170,580,093	17%
11 - Tesoro Nacional	635,005,194	871,058,174	169,174,321	19%
12 - Recursos Propios	126,739,176	126,739,176	1,405,772	1%
Fondos Externos	11,249,300,724	10,781,552,569	3,431,539,303	32%
21 - Crédito Externo	9,829,788,795	9,697,670,406	3,023,330,496	31%
22 - Donaciones Externas	1,385,973,094	1,033,930,500	376,291,784	36%
28 - Cuenta del Milenio	33,538,835	49,951,663	31,917,023	64%
Total general	12,011,045,094	11,779,349,919	3,602,119,396	31%
Proyectos Alianza Público-Privada (APP's)*	6,509,000,000	3,125,858,281	1,337,996,508	43%
Fondo Social Reducción de la Pobreza (Vida Mejor)	4,500,000,000	4,500,000,000	1,126,100,000	25%
Proyectos de Infraestructura Vial	2,000,000,000	2,000,000,000	-	0%
Sub Total	13,009,000,000	9,625,858,281	2,464,096,508	26%
Total general	25,020,045,094	21,405,208,200	6,066,215,904	28%

Fuente PIP: SIAFI

Fuente APP: Dirección de Política Macro Fiscal

Las instituciones que concentran el mayor porcentaje de recursos, destaca Cuenta del (MCA-INVEST) INSEP, ENEE, SAG, SEDIS orientado a la construcción de carreteras, proyectos de energía, construcción de sistemas de riego, planes de negocio, Fondo Social Reducción de la Pobreza (Vida Mejor, Microempresas Eco fogones, techos, pisos saludables, CONVIVIENDA, Microempresas Huertos familiares).

En seguimiento a las Disposiciones Generales de Presupuesto Año 2019, en su Artículo 25, que literalmente expresa que; "Sin perjuicio de lo establecido en el Artículo 36 de la Ley Orgánica del Presupuesto, para fines de agilizar la incorporación de los recursos externos provenientes de donaciones o préstamos previamente aprobados por el Poder Legislativo, el Formulario (FMP-05) denominado "Documento de Modificación Presupuestaria" generado por el SIAFI, hará las veces de una Resolución Interna y se adicionarán en el Presupuesto General de Ingresos y Egresos de la República para el presente Ejercicio Fiscal, siempre que se cuente con la contraparte nacional, cuando corresponda.

En el caso de los recursos de financiamiento externo, que requieran incorporación presupuestaria deberán contar previamente con el Dictamen Favorable de la Secretaría de Estado en el Despacho de Finanzas, SEFIN.

1.5 Factores que han incidido en la Ejecución de la Inversión Pública, para el segundo trimestre del año 2019

Durante la ejecución de programas y proyectos, se presenta una serie de obstáculos que limitan la normal ejecución de los mismos, en términos físicos y financieros, sin cumplir el objetivo esperado, y por ende la ausencia de impacto en la población meta. Entre los problemas relevantes sobresalen:

Área	Problemas	Acciones
Técnica	La inadecuada planificación por parte de las unidades ejecutoras ocasiona reprogramación de metas, lo que implica solicitar al Organismo Financiador su No Objeción (en caso de los préstamos), ocasionando	Brindar por parte de la DGIP, asistencia técnica a las instituciones gubernamentales en la identificación, formulación y evaluación de proyectos.
	Debilidad en el ciclo de pre inversión, lo que se traduce en la modificación o reformulación de los proyectos, incrementando el costo de los mismos, teniendo que ser cubiertos por el Gobierno.	Se debe dar mayor importancia a la elaboración de los diseños y estudios de proyectos, pasando por todos los niveles de pre inversión: idea, perfil, pre factibilidad y factibilidad; y de acuerdo a la Guía metodológica de Formulación de proyectos de
Administrativa-Financiera	Obsolescencia de equipo y sistemas de cómputo, con mantenimiento preventivo programados con escasos. Refleja debilidad en la sistematización de procesos operativos y administrativos, así como la recopilación de experiencias aprendidas por parte de las Unidades Ejecutoras Institucionales de cada	Mejorar los equipos y sistemas de cómputo e incrementar el mantenimiento preventivo. Fortalecer sistemas de almacenamiento de información y aplicar experiencias aprendidas de proyectos anteriores.
	Desfase de la ejecución, considerando la tardía presentación de estimaciones de avance por parte de los proveedores.	Identificar mecanismos de control para establecer tiempos de entrega en los informes de estimaciones, tratando de programar los pagos de acuerdo al tiempo que corresponde.
	El proceso de cumplimiento de condiciones previas para que declaren vigente el préstamo los organismos financiadores y el cumplimiento de condiciones previas al Segundo desembolso, es lento.	La Unidad Ejecutora responsable y la SEFIN, deben dar un seguimiento puntual para mejorar dichos procesos.
	La falta de conclusión de las Gestiones de financiamiento. Falta de flujo de caja para hacer efectivos los pagos a contratistas y supervisores de obra.	Mejorar la atención a las gestiones de financiamiento de proyectos. Mejorar las proyecciones de pagos mensuales/anuales para contar con un flujo de caja y un fondo reintegrable eficiente.
	Personal de apoyo insuficiente en relación a la carga de trabajo en las UAP, que limita la agilidad en la firma de contratos, así como la ejecución de los proyectos.	Identificar un mecanismo de respuesta oportuna y eficaz a las solicitudes por parte de las unidades ejecutoras a fin de agilizar los procesos en las mismas.
	Falta de asignación de fondos de contraparte para convenios de crédito entre el Gobierno de Honduras y Organismos Financiadores.	Las instituciones deberán programar los recursos de contraparte para hacer frente a dicho compromiso, evitando la reorientación de los mismos.

Área	Problemas	Acciones
Legal	Retrasos en la formalización de contratos de construcción y supervisión, derivados del pago de derecho de vía y paso de servidumbre en el caso de líneas de transmisión.	Establecer e implementar una adecuada estrategia legal de negociación para liberar el derecho de vía de los tramos en construcción. Aplicación de la Ley Especial para la Simplificación de los Procedimientos.

Secretaría de Finanzas
 Dirección General de Inversión Pública - Subsecretaría de Crédito e Inversión Pública
 Anexo No. 1
PROGRAMA DE INVERSIÓN PÚBLICA, EJECUCIÓN FINANCIERA AL II TRIMESTRE 2019
 Cifras en Lempiras

No. Proy.	Gabinete / Institución/ Proyecto	Convenio	Fecha de Inicio - Fin	Presupuesto Aprobado			Presupuesto Vigente			Devengado II Trimestre-19			% Ejecución (Dev / Vig.)	Devengado Anual			Comprometido (Devengado + Compromiso)			% Ejecución (Comp. / Vig.)	
				Fondos Nacionales	Fondos Externos	Total	Fondos Nacionales	Fondos Externos	Total	Fondos Nacionales	Fondos Externos	Total		Fondos Nacionales	Fondos Externos	Total	Fondos Nacionales	Fondos Externos	Total		
38	Gabinete de Infraestructura, Servicios y Empresas Públicas			563,284,625	7,844,256,930	8,407,541,555	799,337,605	7,603,363,726	8,402,701,331	61,214,042	1,109,759,336	1,170,973,378	0	116,940,247	2,637,606,326	2,754,546,573	0	257,232,123	3,091,176,135	3,348,408,257	43%
8	0022 - Fondo Hondureño de Inversión Social			21,937,070	439,234,343	461,171,413	28,127,720	349,234,343	377,362,063	3,741,525	60,867,158	64,608,682	17%	7,235,837	90,311,089	97,546,926	0	7,235,837	95,904,381	103,140,218	27%
1	001 - PRODUCTIVIDAD Y OPORTUNIDAD PARA EL DESARROLLO A TRAVES DE ENERGIA RENOVABLE (PODER)	522-0470	26/06/2014-30/09/2019	-	35,409,703	35,409,703	-	30,909,703	30,909,703	-	9,474,803	9,474,803	31%	-	11,817,487	11,817,487	38%	-	11,817,487	11,817,487	38%
2	008 - PROGRAMA MODERNIZACION DE LA INFRAESTRUCTURA EDUCATIVA Y SU GESTION LOCAL	2014 67 414 (KFW) / FHIS - SE SE/FHIS VIII No.2008-66-178	10/07/2012 - 30/11/2020	5,405,750	109,456,219	114,861,969	5,405,750	69,456,219	74,861,969	1,241,525	10,538,571	11,780,095	16%	2,235,837	27,312,446	29,548,283	39%	2,235,837	27,312,446	29,548,283	39%
3				-	8,295,450	8,295,450	-	8,295,450	8,295,450	-	2,422,220	2,422,220	29%	-	2,422,220	2,422,220	29%	-	2,422,220	2,422,220	29%
4	009 - PROYECTO CONVIVENCIA Y ESPACIOS SEGUROS PARA LOS JÓVENES EN HONDURAS	KFW-CONVIVIR	06/12/2013 - 31/03/2019	-	62,796,573	62,796,573	-	62,796,573	62,796,573	-	8,973,972	8,973,972	14%	-	11,381,596	11,381,596	18%	-	11,381,596	11,381,596	18%
5	011 - PROGRAMA DE INFRAESTRUCTURA PARA LA SEGURIDAD CIUDADANA	522-0501-4	19/10/2017 - 01/10/2018	16,531,320	89,750,349	106,281,669	16,531,320	44,250,349	60,781,669	2,500,000	15,317,550	17,817,550	29%	5,000,000	15,317,550	20,317,550	33%	5,000,000	15,317,550	20,317,550	33%
6	012 - PROGRAMA DE CONVIVENCIA CIUDADANA Y MEJORAMIENTO DE BARRIOS	BID/4518/BL-HO	01/10/2013 - 24/10/2012 - 24/10/2019	-	117,716,409	117,716,409	-	95,558,797	95,558,797	-	6,926,881	6,926,881	7%	-	10,164,542	10,164,542	11%	-	10,164,542	10,164,542	16%
7	047 - PROYECTO DE INFRAESTRUCTURA RURAL (BCIE)	BCIE-1736	24/10/2012 - 24/10/2019	-	15,809,640	15,809,640	-	37,967,252	37,967,252	-	7,213,161	7,213,161	19%	-	11,895,247	11,895,247	31%	-	11,895,247	11,895,247	31%
8	060 - ACTIVIDAD PILOTO DE INFRAESTRUCTURA EN EL OCCIDENTE DE HONDURAS	522-0502 Cd E No.9		-	-	-	6,190,650	-	6,190,650	-	-	-	0%	-	-	-	0%	-	-	-	0%
15	0031 - Cuenta del Desafío del Milenio-Honduras			10,177,814	4,328,009,439	4,338,187,253	19,198,345	4,310,234,567	4,329,432,912	-	731,890,406	731,890,406	17%	-	1,791,330,228	1,791,330,228	0	-	2,175,991,824	2,175,991,824	54%
1	004 - ALIANZA PARA EL CORREDOR SECO (USAID-GAFSP)	Carta de Ejecución No. 7 USAID TF017904	31/10/2016 - 31/12/2021	-	174,042,856	174,042,856	-	239,236,931	239,236,931	-	56,039,374	56,039,374	23%	-	139,460,126	139,460,126	58%	-	144,203,199	144,203,199	60%
2	005 - PROYECTO DE ADMINISTRACION FINANCIERA PUBLICA (PROGRAMA UMBRAL)	MCC - THR13HND13001	15/07/2014 - 15/07/2014	-	200,288,519	200,288,519	-	102,606,744	102,606,744	-	64,957,637	64,957,637	63%	-	67,871,430	67,871,430	66%	-	76,329,288	76,329,288	74%
3	006 - PROYECTO ASOCIACIONES PUBLICO-PRIVADAS (PROGRAMA UMBRAL)	MCC - THR13HND13001	31/05/2019 - 15/07/2014	-	22,155,228	22,155,228	-	32,580,586	32,580,586	-	10,158,313	10,158,313	31%	-	22,844,630	22,844,630	70%	-	22,849,630	22,849,630	70%
4	007 - ADMINISTRACION DEL PROGRAMA, MONITOREO Y EVALUACION (PROGRAMA UMBRAL)	MCC - THR13HND13001	31/05/2019 - 15/07/2014	-	2,191,348	2,191,348	-	7,155,398	7,155,398	-	2,728,107	2,728,107	38%	-	4,546,848	4,546,848	64%	-	4,546,848	4,546,848	64%
5	010 - PROGRAMA VIAL DE INTEGRACION VIAL REGIONAL II	BID-3815/BL-HO	04/03/2021	-	485,331,941	485,331,941	-	579,430,235	579,430,235	-	151,917,389	151,917,389	26%	-	252,685,190	252,685,190	44%	-	481,672,650	481,672,650	83%
6	011 - CORREDOR PACIFICO-PROGRAMA DE INTEGRACION VIAL REGIONAL	BID_2470/BL-HO-1	26/01/2016	-	547,092,510	547,092,510	-	562,133,238	562,133,238	-	115,696,466	115,696,466	21%	-	231,503,918	231,503,918	41%	-	328,463,484	328,463,484	58%
7	012 - CENTROS DE ATENCION INTEGRAL PARA MEJORAR LAS CONDICIONES DE VIDA DE LAS MUJERES HONDUREÑAS (CIUDAD MUJER)	BID_2470BL-HO-2	26/01/2016	-	311,426,512	311,426,512	-	15,548,517	15,548,517	-	6,018,292	6,018,292	39%	-	9,634,175	9,634,175	62%	-	12,452,485	12,452,485	80%
8	013 - REHABILITACION Y MEJORAMIENTO DEL CORREDOR DE ORIENTE, CARRETERA TEGUCIGALPA-DANLÍ, FASE I: TRAMO NETEAPA-DANLÍ	BID-3771/BL-HO	26/01/2022	-	174,876,663	174,876,663	-	174,876,663	174,876,663	-	46,157,169	46,157,169	26%	-	74,016,050	74,016,050	42%	-	100,618,812	100,618,812	58%
9	014 - PROGRAMA PILOTO DE RESILIENCIA CLIMÁTICA (PPCR)	PPCR-TF0A4893	28/04/2017	-	-	-	-	186,738,973	186,738,973	-	-	-	0%	-	-	-	0%	-	-	-	0%
10	015 - CONSTRUCCION, REHABILITACION Y AMPLIACION DE LA CARRETERA CA-5 SUR: TEGUCIGALPA - JICARO GALÁN	BCIE-2162	31/01/2019	-	19,339,856	19,339,856	-	17,639,856	17,639,856	-	1,535,751	1,535,751	9%	-	2,960,565	2,960,565	17%	-	5,641,631	5,641,631	32%
11	019 - PROYECTO DE COMPETITIVIDAD RURAL EN HONDURAS, (COMRURAL)	BM-6046-HN	31/01/2022	-	384,772,401	384,772,401	-	384,772,401	384,772,401	-	93,810,822	93,810,822	24%	-	126,607,221	126,607,221	33%	-	137,870,541	137,870,541	36%
12	020 - CONSTRUCCION DEL CORREDOR LOGISTICO VILLA DE SAN ANTONIO - GOASCORAN SECCION II Y III	BCIE 2116	29/11/2013	-	11,094,437	11,094,437	9,020,531	11,094,437	20,114,968	-	1,601,643	1,601,643	8%	-	3,189,834	3,189,834	16%	-	5,222,548	5,222,548	26%
13	Proyecto Interconector La Cañada - Santa Rosa	BCIE-2205	23/11/2020	-	1,361,246,030	1,361,246,030	-	1,308,871,929	1,308,871,929	-	166,633,616	166,633,616	13%	-	717,130,800	717,130,800	55%	-	717,130,800	717,130,800	55%
14	021 - Ampliación y Mejoramiento de Carretera CA-5 Norte Segmentos I y II (Sección 2A), Tramo Las Mercedes-Empalme Villa de San Antonio	BCIE	26/08/2016	-	283,903,923	283,903,923	-	283,903,923	283,903,923	-	-	-	0%	-	-	-	0%	-	-	-	0%
15				10,177,814	341,054,956	351,232,770	10,177,814	280,069,057	290,246,871	-	9,161,166	9,161,166	3%	-	67,614,259	67,614,259	23%	-	67,614,259	67,614,259	23%
9	0120 - Secretaría de Infraestructura y Servicios Públicos			389,597,565	1,951,321,567	2,340,919,132	610,439,364	1,818,203,235	2,428,642,599	52,917,171	200,204,033	253,121,204	10%	101,280,975	601,793,973	703,074,948	0	241,323,592	601,793,973	843,117,565	35%
1	001 - Rehabilitación de Carreteras a nivel de Sub Base en los Departamentos de Comayagua, El Paraiso, Olancho, Lempira, Yoro, Atlántida, Colon, Santa Barbara, Copan, Intibucá, La Paz y Choluteca.	FN-INSEP-23511-1	1/02/2019 - 31/12/2019	-	-	-	30,000,000	-	30,000,000	1,974,065	-	1,974,065	7%	1,974,065	-	1,974,065	7%	1,974,065	-	1,974,065	7%
2	005 - AMPLIACION DE CENTROS EDUCATIVOS EN LOS DEPARTAMENTOS DE INTIBUCA Y LEMPIRA	FN-INSEP-23361	1/02/2019 - 31/12/2019	-	-	-	20,000,000	-	20,000,000	-	-	-	0%	-	-	-	0%	-	-	-	0%
3	014 - Construcción y/o Rehabilitación de Obras de Drenaje en los departamentos de Lempira, Intibucá, Olancho, Ocotepeque, Francisco Morazán, Comayagua, Copan y Choluteca.	FN-INSEP-23502-2019-HN	31/12/2019	-	-	-	10,000,000	-	10,000,000	-	-	-	0%	-	-	-	0%	770,765	-	770,765	8%
4	023 - CONSTRUCCION Y PAVIMENTACION DE CALLES EN LOS DEPARTAMENTOS FRANCISCO MORAZÁN, EL PARAISO, CHOLUTECA, CORTÉS, COMAYAGUA, COPÁN, ATLÁNTIDA, COLÓN, INTIBUCA, LEMPIRA, OCOTEPEQUE, YORO, ISLAS DE LA BAHÍ	FN-INSEP-23414	1/02/2019 - 31/12/2019	-	-	-	50,841,799	-	50,841,799	-	-	-	0%	-	-	-	0%	-	-	-	0%
5	024 - Construcción de Pavimentos de Concreto Hidráulico en Vías Urbanas en los Departamentos de El Paraiso, Cortes, Olancho, Copan, La Paz, Francisco Morazán, Yoro, Santa Barbara, Intibucá, Valle, Atlántida	FN-INSEP-23496-2019-HN	1/02/2019 - 31/12/2019	-	-	-	110,000,000	-	110,000,000	2,432,871	-	2,432,871	2%	2,432,871	-	2,432,871	2%	2,432,871	-	2,432,871	2%
6	101 - RECONSTRUCCION Y PAVIMENTACION CARRETERA LA LIBERTAD - LAS L	FONDOS NACIONALES 72500	25/05/2011 - 28/06/2021	55,400,000	-	55,400,000	55,400,000	-	55,400,000	18,785,589	-	18,785,589	34%	33,356,198	-	33,356,198	60%	46,477,483	-	46,477,483	84%
7	116 - CONSTRUCCION Y PAVIMENTACION CARRETERA CATACAMAS-CUEVAS DE TALGUA	FONDOS NACIONALES 0000003-13	18/11/2013 - 30/06/2019	55,000,000	-	55,000,000	55,000,000	-	55,000,000	-	-	-	0%	-	-	-	0%	-	-	-	0%
8	121 - REHABILITACION VIAL DEL CORREDOR DE OCCIDENTE: LA ENTRADA - COPAN RUINAS EL FLORIDO Y LA ENTRADA-SANTA ROSA DE COPAN	BCIE-2156 BEI-FI No.84859	20/07/2017 - 20/01/2019	59,197,565	1,025,407,060	1,025,407,060	59,197,565	987,407,060	987,407,060	5,096,210	131,646,684	131,646,684	13%	17,251,758	348,120,292	348,120,292	35%	19,668,408	348,120,292	348,120,292	35%
		DCI-ALA/2015/369-566		-	793,353,072	852,550,637	793,353,072	852,550,637	852,550,637	-	68,557,350	73,653,560	9%	-	247,880,951	265,132,709	31%	-	247,880,951	265,132,709	31%
		TA2015034 HN LIF		-	74,908,352	74,908,352	-	10,908,352	10,908,352	-	-	-	0%	-	5,792,729	5,792,729	53%	-	5,792,729	5,792,729	53%
	144 - CONSTRUCCION Y PAVIMENTACION CON CONCRETO HIDRAULICO DEL TRAMO CARRETERO VALLADOLID - LA VIRTUD Ꝙ MAPULACA, CON UNA LONGITUD APROXIMADA DE 30 KM. LOCALIZADO EN EL DEPARTAMENTO DE LEMPIRA.	BID	19/10/2018	-	57,653,083	57,653,083	-	26,534,751	26,534,751	-	-	-	0%	-	-	-	0%	-	-	-	0%
9				220,000,000	-	220,000,000	220,000,000	-	220,000,000	24,628,436	-	24,628,436	11%	46,266,083	-	46,266,083	21%	170,000,000	-	170,000,000	77%
1	0144 - Programa Nacional de Desarrollo Rural y Urbano Sostenible			14,833,000	52,004,792	66,837,792	14,833,000	52,004,792	66,837,792	3,857,712	-	3,857,712	6%	7,017,662	35						

No. Proy.	Gabinete / Institución/ Proyecto	Convenio	Fecha de Inicio - Fin	Presupuesto Aprobado			Presupuesto Vigente			Devengado II Trimestre-19			% Ejecución (Dev./ Vig.)	Devengado Anual			Comprometido (Devengado + Compromiso)				
				Fondos Nacionales	Fondos Externos	Total	Fondos Nacionales	Fondos Externos	Total	Fondos Nacionales	Fondos Externos	Total		Fondos Nacionales	Fondos Externos	Total	Fondos Nacionales	Fondos Externos	Total	% Ejecución (Comp./ Vig.)	
1	027 - PROYECTO DE COMPETITIVIDAD RURAL EN HONDURAS, (COMRURAL)	BM-4465	17/09/2008 31/07/2019	-	720,000	720,000	-	720,000	720,000	-	-	-	0%	-	-	-	0%	-	-	-	0%
2	051 - PROYECTO MEJORA DE LOS SISTEMAS DE GESTION DE LAS FINANZAS PUBLICAS	ATN/OC-15875-HO	22/12/2016 24/03/2019 24/04/2017	-	3,589,600	3,589,600	-	5,999,600	5,999,600	-	2,768,305	2,768,305	46%	-	2,910,662	2,910,662	49%	-	3,427,776	3,427,776	57%
3	052 - MANEJO SOSTENIBLE DE BOSQUES	BID3878/BL-HO	05/11/2022 23/03/2017	-	173,678,573	173,678,573	-	173,678,573	173,678,573	-	5,393,175	5,393,175	3%	-	7,390,138	7,390,138	4%	-	18,564,072	18,564,072	11%
4	053 - APOYO A LA ESTRATEGIA DE INVERSION PUBLICA DE MEDIANO PLAZO 054 - APOYO A LA IMPLEMENTACION DEL PLAN DE LA ALIANZA PARA LA PROSPERIDAD DEL TRIANGULO NORTE (PAPTN)	BID ATN/OC-15878-HO ATN/OC-15961-HO	23/03/2019 11/05/2017 11/11/2019	-	1,232,000	1,232,000	-	2,262,000	2,262,000	-	421,111	421,111	19%	-	421,111	421,111	19%	-	421,111	421,111	19%
5	0130 - Secretaría de Trabajo y Seguridad Social			5,449,367	54,493,623	59,943,034	5,449,367	54,493,623	59,943,034	1,619,295	11,697,441	13,316,736	22%	2,301,435	25,267,307	27,568,742	0	2,301,435	25,267,307	27,568,742	46%
1	001 - FORTALECIMIENTO INSTITUCIONAL DE EMPLEO DECENTE Y OPORTUNIDADES DE EMPLEO PARA JOVENES EN HONDURAS (EURO+LABOR)	DCI-ALA/2014/026-851	02/07/2015 01/03/2021	5,449,367	54,493,623	59,943,034	5,449,367	54,493,623	59,943,034	1,619,295	11,697,441	13,316,736	22%	2,301,435	25,267,307	27,568,742	46%	2,301,435	25,267,307	27,568,742	46%
7	0140 - Secretaría de Agricultura y Ganadería			15,000,000	1,059,174,526	1,074,174,526	15,000,000	1,059,174,526	1,074,174,526	97,824	185,641,286	185,739,110	17%	317,199	292,683,526	293,000,725	0	317,199	312,089,011	312,406,210	39%
1	003 - PROGRAMA DE DESARROLLO RURAL SOSTENIBLE PARA LA REGION SUR (EMPRENDESUR)	FIDA 816-HN	19/07/2013 05/11/2019	-	111,588,401	111,588,401	-	116,099,675	116,099,675	-	29,509,498	29,509,498	25%	-	64,783,887	64,783,887	56%	-	64,783,887	64,783,887	56%
2	005 - PROYECTO DE COMPETITIVIDAD Y DESARROLLO SOSTENIBLE DEL CORREDOR FRONTERIZO SUR OCCIDENTAL PRO-LENCA	FIDA-I-899-HN FIDA-II-200000125200 GEF-FSS-05-HN	29/01/2016 23/09/2022	-	85,000,000 33,000,000 35,097,000	85,000,000 33,000,000 35,097,000	-	70,488,726 19,799,517 35,097,000	70,488,726 19,799,517 35,097,000	-	11,967,571 7,129,724 1,381,332	11,967,571 7,129,724 1,381,332	17% 36% 4%	-	16,762,671 7,129,724 1,916,215	16,762,671 7,129,724 1,916,215	24% 36% 5%	-	31,597,935 7,129,724 6,486,436	31,597,935 7,129,724 6,486,436	45% 36% 18%
3	007 - PROYECTO DE DESARROLLO AGRICOLA BAJO RIEGO (PDABR)	BCIE-2101	29/09/2013 23/11/2019	15,000,000	433,679,873	448,679,873	15,000,000	250,592,549	265,592,549	97,824	83,950,308	84,048,132	32%	317,199	150,388,175	150,705,374	57%	317,199	150,388,175	150,705,374	57%
4	010 - PROYECTO DE DESARROLLO AGRICOLA BAJO RIEGO DEL VALLE DE JAMAISTRAN FASE I	IN-DL98134500295569L Holanda	13/08/2014 22/08/2022	-	93,337,527	93,337,527	-	93,337,527	93,337,527	-	264,419,786	264,419,786	0%	0%	-	-	0%	-	-	-	0%
5	Proyecto de Transformación en Regadío en la Ribera del Aguán 011 - FORTALECIMIENTO DE LAS CAPACIDADES DE LA UNIDAD ADMINISTRADORA DE PROYECTOS (UAP), DE LA SECRETARIA DE AGRICULTURA Y GANADERIA (SAG) EN HONDURAS.	DN-No.2000001838-FIDA-SAG	30/01/2018 30/09/2020	-	3,051,939	3,051,939	-	3,051,939	3,051,939	-	-	-	0%	-	-	-	0%	-	-	-	0%
6	012 - PROYECTO DE TRANSFORMACION EN REGADIO EN LA RIBERA DEL AGUAN	ING-BANK-CREDITO-S/N		-	-	-	-	206,287,807	206,287,807	-	51,702,853	51,702,853	25%	-	51,702,853	51,702,853	25%	-	51,702,853	51,702,853	25%
7	0145 - Servicio Nacional de Sanidad e Inocuidad Agroalimentaria			-	-	-	-	15,189,460	15,189,460	-	-	-	0%	-	-	-	0%	-	-	-	0%
1	001 - CONSTRUCCIÓN Y REMODELACIÓN DE LABORATORIOS VETERINARIOS REGIONALES DE SENASA EN LAS CIUDADES DE TOCOA, SAN PEDRO SULA, DANLÍ Y CHOLUTECA	Donación Taiwán 09/11/2017		-	-	-	-	15,189,460	15,189,460	-	-	-	0%	-	-	-	0%	-	-	-	0%
1	0515 - Instituto Hondureño de Ciencia, Tecnología e Innovación			-	3,692,945	3,692,945	-	3,692,945	3,692,945	-	428,668	428,668	12%	-	927,906	927,906	0	-	2,276,320	2,276,320	62%
1	001 - Apoyo al Fortalecimiento del Sistema Nacional de Ciencia, Tecnología e Innovación de Honduras.	ATN/OC-16177-HO	08/12/2017 31/12/2019	-	3,692,945	3,692,945	-	3,692,945	3,692,945	-	428,668	428,668	12%	-	927,906	927,906	25%	-	2,276,320	2,276,320	62%
2	Gabinete de Prevención, Seguridad y Defensa			-	316,896,564	316,896,564	-	316,896,564	316,896,564	-	21,024,442	21,024,442	7%	-	42,239,331	42,239,331	0	-	62,023,372	62,023,372	20%
1	0041 - Comisión Permanente de Contingencias			-	117,506,288	117,506,288	-	117,506,288	117,506,288	-	4,550,973	4,550,973	4%	-	23,288,845	23,288,845	0	-	32,018,949	32,018,949	27%
1	001 - PROYECTO GESTION DE RIESGOS DE DESASTRES	IDA 5190-HN	01/04/2013 30/06/2020	-	117,506,288	117,506,288	-	117,506,288	117,506,288	-	4,550,973	4,550,973	4%	-	23,288,845	23,288,845	20%	-	32,018,949	32,018,949	27%
1	0070 - Secretaría de Seguridad			-	199,390,276	199,390,276	-	199,390,276	199,390,276	-	16,473,468	16,473,468	8%	-	18,950,485	18,950,485	0	-	30,004,422	30,004,422	15%
1	004 - PROGRAMA DE CONVIVENCIA CIUDADANA Y MEJORAMIENTO DE BARRIOS	BID/4518/BL-HO	01/10/2018 01/10/2023	-	199,390,276	199,390,276	-	199,390,276	199,390,276	-	16,473,468	16,473,468	8%	-	18,950,485	18,950,485	10%	-	30,004,422	30,004,422	15%
19	Gabinete Social			158,525,242	1,238,131,509	1,396,656,751	158,525,242	1,198,205,487	1,356,730,729	29,242,235	248,031,048	277,273,283	20%	44,044,852	350,339,241	394,384,094	0	44,427,002	498,213,600	542,640,602	40%
4	0050 - Secretaria de Educación			252,931	274,394,641	274,647,572	252,931	206,394,426	206,647,357	-	34,333,173	34,333,173	17%	250	38,267,686	38,267,936	0	250	129,126,808	129,127,058	62%
1	007 - PROGRAMA DE MEJORA DE LA INFRAESTRUCTURA ESCOLAR (PROMINE/KFW, FASE II)	2014 67 414 (KFW) / FHS - SE SE/FHIS VIII No.2008-66-178	05/04/2013 30/11/2020	-	4,015,600	4,015,600	252,931	4,015,600	4,268,531	-	1,165,360	1,165,360	27%	250	1,725,229	1,725,479	#¡DIV/0!	250	1,917,929	1,918,179	45%
2	016 - OPORTUNIDADES PARA MADRES Y JOVENES COMO ESTRATEGIA DE SALIDA DEL BONO VIDA MEJOR		03/07/2018	252,931	-	-	-	-	-	-	-	-	-	-	-	-	-	-	-	-	-
3	009 - Mejora de la Calidad Educativa para el Desarrollo de Habilidades para el Empleo: Proyecto Joven	4449/BL-HO	03/07/2023 01/07/2018	-	202,378,826	202,378,826	-	202,378,826	202,378,826	-	33,167,813	33,167,813	16%	-	36,542,458	36,542,458	18%	-	127,208,879	127,208,879	63%
4	010 - Fortalecimiento del Desarrollo Profesional Docente	USAID (No.522-0501 y 522-0502)	31/05/2020	-	68,000,215	68,000,215	-	-	-	-	-	-	-	-	-	-	#¡DIV/0!	-	-	-	-
1	0051 - Centro Nacional de Educación para el Trabajo			-	-	-	-	5,390,904	5,390,904	-	-	-	0%	-	-	-	-	-	-	-	0%
1	001 - FORTALECIMIENTO DE CAPACIDADES INSTITUCIONALES PARA LA FORMACION DE EMPRENDEDORES EMPRESARIALES INNOVADORES, UBICADO EN LOS MUNICIPIOS DE COMAYAGUA, JESUS DE OTORO Y YAMARANGULA IXCHEL.	TDR-CENET-23352-1		-	-	-	-	5,390,904	5,390,904	-	-	-	0%	-	-	-	0%	-	-	-	0%
4	0060 - Secretaría de Salud			-	430,032,377	430,032,377	-	452,715,666	452,715,666	-	55,651,275	55,651,275	12%	-	85,445,237	85,445,237	0	-	109,836,834	109,836,834	24%
1	015 - CONSTRUCCION Y MODERNIZACION DEL HOSPITAL REGIONAL DEL SUR EN CHOLUTECA	EDCF No. HND-4	16/02/2012 26/01/2022	-	250,000,000	250,000,000	-	163,616,385	163,616,385	-	-	-	0%	-	-	-	0%	-	-	-	0%
2	019 - REEQUIPAMIENTO BIOMEDICO HOSPITAL MARIA ESPECIALIDADES PEDIATRICAS (HMEP)	ITALIA-HOS/MARIA	02/06/2011 31/12/2019	-	93,576,144	93,576,144	-	93,576,144	93,576,144	-	-	-	0%	-	-	-	0%	-	-	-	0%
3	025 - PROGRAMA APOYO A LA RED DE INCLUSION SOCIAL CON PRIORIDAD EN OCCIDENTE	BID 3723/BL-HO	14/07/2017 14/07/2021	-	86,456,233	86,456,233	-	172,839,848	172,839,848	-	55,273,914	55,273,914	32%	-	85,067,877	85,067,877	49%	-	108,070,727	108,070,727	63%
4	026 - HONDURAS SALUD MESOAMERICA 2015 (HO-G1003) FASE II	GRT/HE-16838-HO		-	-	-	-	22,683,289	22,683,289	-	377,361	377,361	2%	-	377,361	377,361	2%	-	1,766,107	1,766,107	8%
7	0240 - Secretaría de Desarrollo e Inclusión Social			144,640,200	486,771,612	631,411,812	144,640,200	486,771,612	631,411,812	29,038,854	144,965,318	174,004,173	28%	43,798,205	205,967,052	249,765,257	0	44,180,355	237,078,887	281,259,242	45%
1	006 - BOLSON ESCOLAR Y EQUIPO DE UTILES	FN-BOLSON ESCOLAR-14-08	01/01/2018 31/12/2021	7,000,000	-	7,000,000	7,000,000	-	7,000,000	28,515	28,515	0%	28,515	-	28,515	0%	28,515	-	28,515	-	0%
2	015 - ATENCION A MUJERES, JOVENES, NIÑOS Y NIÑAS EN SITUACION DE VIOLENCIA Y RIESGO SOCIAL	FN-0000015-14	01/01/2018 31/12/2021	29,856,800	-	29,856,800	29,856,800	-	29,856,800	4,850,797	4,850,797	16%	8,728,785	-	8,728,785	29%	9,110,935	-	9,110,935	-	31%
3	016 - OPORTUNIDADES PARA MADRES Y JOVENES COMO ESTRATEGIA DE SALIDA DEL BONO VIDA MEJOR	FN-0000016-14	01/01/2018 31/12/2021	34,924,900	-	34,924,900	34,924,900	-	34,924,900	7,789,007	7,789,007	22%	10,733,930	-	10,733,930	31%	10,733,930	-	10,733,930	-	31%
4	017 - CENTROS DE ATENCION A PERSONAS CON CAPACIDADES ESPECIALES Y ADULTOS MAYORES EN SITUACION DE VULNERABILIDAD	FN-0000017-14	01/01/2018 31/12/2021	72,858,500	-	72,858,500	72,858,500	-	72,858,500	16,370,535	16,370,535	22%	24,306,975	-	24,306,975	33%	24,306,975	-	24,306,975	-	33%
5	018 - PROGRAMA DE APOYO AL SISTEMA DE PROTECCION SOCIAL (BONO VIDA MEJOR) BID 3371/BL-HO	BID 3371/BL-HO	05/09/2020 19/05/2015	-	213,215,453	213,215,453	-	213,215,453	213,215,453	-	58,282,756	58,282,756	27%	-	85,715,662	85,715,662	40%	-	116,314,691	116,314,691	55%
6	019 - SEGUNDO FINANCIAMIENTO ADICIONAL PARA EL PROYECTO DE PROTECCION SOCIAL(BONO VIDA MEJOR) BM 5603	IDA 5603-HN	30/04/2019 30/12/2016	-	20,702,563	20,702,563	-	40,343,563	40,343,563	-	10,015,129	10,015,129	25%	-	39,291,272	39,291,272	97%	-	39,291,273	39,291,273	97%
7																					

No. Proy.	Gabinete / Institución/ Proyecto	Convenio	Fecha de Inicio - Fin	Presupuesto Aprobado			Presupuesto Vigente			Devengado II Trimestre-19				Devengado Anual				Comprometido (Devengado + Compromiso)			
				Fondos Nacionales	Fondos Externos	Total	Fondos Nacionales	Fondos Externos	Total	Fondos Nacionales	Fondos Externos	Total	% Ejecución (Dev./ Vig.)	Fondos Nacionales	Fondos Externos	Total	% Ejecución (Dev./ Vig.)	Fondos Nacionales	Fondos Externos	Total	% Ejecución (Comp./ Vig.)
1	001 - PROYECTO DE TRANSPORTE PUBLICO PARA EL DISTRITO CENTRAL (TEGUCIGALPA - COMAYAGUELA)	BID-2465/BL-HO		-	132,118,389	132,118,389	-	-	-	-	-	-	-	-	-	-	-	-	-	-	-
2	Gabinete de Gobernabilidad			10,000,000	-	10,000,000	10,000,000	-	10,000,000	2,310,250	-	2,310,250	23%	2,965,250	-	2,965,250	0	2,965,250	-	2,965,250	30%
2	0500 - Instituto Nacional Agrario			10,000,000	-	10,000,000	10,000,000	-	10,000,000	2,310,250	-	2,310,250	23%	2,965,250	-	2,965,250	0	2,965,250	-	2,965,250	30%
1	003 - PROGRAMA TITULACION DE TIERRAS	FN 0000021-11	04/2011 12/2019	5,000,000	-	5,000,000	5,000,000	-	5,000,000	1,048,750	-	1,048,750	21%	1,703,750	-	1,703,750	34%	1,703,750	-	1,703,750	34%
2	004 - PRODUCCION AGROPECUARIA NACIONAL (PAN)	FN 0000028-11	04/2011 12/2019	5,000,000	-	5,000,000	5,000,000	-	5,000,000	1,261,500	-	1,261,500	25%	1,261,500	-	1,261,500	25%	1,261,500	-	1,261,500	25%
82	Total			761,744,370	11,249,300,724	12,011,045,094	997,797,350	10,781,552,569	11,779,349,919	96,259,162	1,627,005,000	1,723,264,162	15%	170,580,093	3,431,539,303	3,602,119,396	31%	311,306,051	4,094,069,040	4,405,375,091	37%

Fuente: SIAFI 30/06/2019

*/ No se incluye el Presupuesto del Proyecto TRANS 450, pues el mismo se encuentra en estructura de no proyecto en la estructura de la Gerencia Administrativa de la SEFIN

Secretaría de Finanzas
Subsecretaría de Crédito e Inversión Pública - Dirección General de Inversión Pública
Anexo No. 2

Programa de Inversión Pública, Ejecución al 30 de Junio del 2019

Cifras en Lempiaras

No. Proy.	Gabinete / Institución	Aprobado			Vigente			Devengado II Trimestre-19				Devengado Anual				Comprometido (Devengado + Compromiso)			
		Fondos Nacionales	Fondos Externos	Total	Fondos Nacionales	Fondos Externos	Total	Fondos Nacionales	Fondos Externos	Total	% Ejecución (Dev./ Vig.)	Fondos Nacionales	Fondos Externos	Total	% Ejecución (Dev./ Vig.)	Fondos Nacionales	Fondos Externos	Total	% Ejecución (Dev./ Vig.)
7	Gabinete de Infraestructura, Servicios y Empresas Públicas	563,284,625	7,844,256,930	8,407,541,555	799,337,605	7,603,363,726	8,402,701,331	61,214,042	1,109,759,336	1,170,973,378	14%	116,940,247	2,637,606,326	2,754,546,573	33%	257,232,123	3,091,176,135	3348408257	40%
1	0022 - Fondo Hondureño de Inversión Social	21,937,070	439,234,343	461,171,413	28,127,720	349,234,343	377,362,063	3,741,525	60,867,158	64,608,682	17%	7,235,837	90,311,089	97,546,926	26%	7,235,837	95,904,381	103140217.6	27%
2	0031 - Cuenta del Desafío del Milenio-Honduras	10,177,814	4,044,105,516	4,054,283,330	19,198,345	4,026,330,644	4,045,528,989	-	731,890,406	731,890,406	18%	-	1,791,330,228	1,791,330,228	44%	-	2,175,991,824	2175991824	54%
3	0120 - Secretaría de Infraestructura y Servicios Públicos	389,597,565	1,951,321,567	2,340,919,132	610,439,364	1,818,203,235	2,428,642,599	52,917,171	200,204,033	253,121,204	10%	101,280,975	601,793,973	703,074,948	29%	241,323,592	601,793,973	843117564.5	35%
4	0449 - Servicios Financieros de la Administración Central	-	561,298,155	561,298,155	-	561,298,155	561,298,155	-	-	-	0%	-	-	-	0%	-	-	-	0%
5	0144 - Programa Nacional de Desarrollo Rural y Urbano Sostenible	14,833,000	52,004,792	66,837,792	14,833,000	52,004,792	66,837,792	3,857,712	-	3,857,712	6%	7,017,662	35,187	7,052,849	11%	7,017,662	35,187	7052849.39	11%
6	0801 - Empresa Nacional de Energía Eléctrica	48,300,000	796,292,557	844,592,557	48,300,000	796,292,557	844,592,557	697,634	116,797,740	117,495,374	14%	1,405,772	154,135,849	155,541,621	18%	1,655,031	217,450,770	219105801.7	26%
7	0804 - Empresa Hondureña de Telecomunicaciones	78,439,176	-	78,439,176	78,439,176	-	78,439,176	-	-	-	0%	-	-	-	0%	-	-	0	0%
7	Gabinete Económico	29,934,503	1,458,485,464	1,488,419,967	29,934,503	1,433,674,924	1,463,609,427	3,492,635	233,418,520	236,911,155	16%	6,629,744	377,877,122	384,506,866	26%	6,681,676	410,322,069	417003745.4	28%
1	0028 - Instituto Nacional de Conservación y Desarrollo Forestal	9,485,136	153,559,730	163,044,866	9,485,136	113,559,730	123,044,866	1,775,516	26,879,986	28,655,502	23%	4,011,110	48,087,923	52,099,033	42%	4,063,042	48,087,923	52150965.02	42%
2	0100 - Secretaría de Finanzas	-	187,564,596	187,564,596	-	187,564,596	187,564,596	-	8,771,139	8,771,139	5%	-	10,910,460	10,910,460	6%	-	22,601,508	22601507.73	12%
3	0130 - Secretaría de Trabajo y Seguridad Social	5,449,367	54,493,667	59,943,034	5,449,367	54,493,667	59,943,034	1,619,295	11,697,441	13,316,736	22%	2,301,435	25,267,307	27,568,742	46%	2,301,435	25,267,307	27568742.4	46%
4	0140 - Secretaría de Agricultura y Ganadería	15,000,000	794,754,740	809,754,740	15,000,000	794,754,740	809,754,740	97,824	185,641,286	185,739,110	23%	317,199	292,683,526	293,000,725	36%	317,199	312,089,011	312406209.9	39%
5	0449 - Servicios Financieros de la Administración Central	-	264,419,786	264,419,786	-	264,419,786	264,419,786	-	-	-	0%	-	-	-	0%	-	-	-	0%
6	0145 - Servicio Nacional de Sanidad e Inocuidad Agroalimentaria	-	-	-	-	15,189,460	15,189,460	-	-	-	0%	-	-	-	0%	-	-	0	0%
7	0515 - Instituto Hondureño de Ciencia, Tecnología e Innovación	-	3,692,945	3,692,945	-	3,692,945	3,692,945	-	428,668	428,668	12%	-	927,906	927,906	25%	-	2,276,320	2276320.33	62%
2	Gabinete de Prevención, Seguridad y Defensa	-	316,896,564	316,896,564	-	316,896,564	316,896,564	-	21,024,442	21,024,442	7%	-	42,239,331	42,239,331	13%	-	62,023,372	62023371.9	20%
1	0041 - Comisión Permanente de Contingencias	-	117,506,288	117,506,288	-	117,506,288	117,506,288	-	4,550,973	4,550,973	4%	-	23,288,845	23,288,845	20%	-	32,018,949	32018949.45	27%
2	0070 - Secretaría de Seguridad	-	199,390,276	199,390,276	-	199,390,276	199,390,276	-	16,473,468	16,473,468	8%	-	18,950,485	18,950,485	10%	-	30,004,422	30004422.45	15%
8	Gabinete Social	158,525,242	1,238,131,509	1,396,656,751	158,525,242	1,198,205,487	1,356,730,729	29,242,235	248,031,048	277,273,283	20%	44,044,852	350,339,241	394,384,094	29%	44,427,002	498,213,600	542640602.1	40%
1	0050 - Secretaría de Educación	252,931	274,394,641	274,647,572	252,931	206,394,426	206,647,357	-	34,333,173	34,333,173	17%	250	38,267,686	38,267,936	19%	250	129,126,808	129127057.5	62%
2	0051 - Centro Nacional de Educación para el Trabajo	-	-	-	-	5,390,904	5,390,904	-	-	-	0%	-	-	-	0%	-	-	0	0%
3	0060 - Secretaría de Salud	-	430,032,377	430,032,377	-	452,715,666	452,715,666	-	55,651,275	55,651,275	12%	-	85,445,237	85,445,237	19%	-	109,836,834	109836833.6	24%
4	0240 - Secretaría de Desarrollo e Inclusión Social	144,640,200	486,771,612	631,411,812	144,640,200	486,771,612	631,411,812	29,038,854	144,965,318	174,004,173	28%	43,798,205	205,967,052	249,765,257	40%	44,180,355	237,078,887	281259241.6	45%
5	0244 - Dirección Nacional del Programa Ciudad Mujer	-	19,249,634	19,249,634	-	19,249,634	19,249,634	-	2,579,479	2,579,479	13%	-	4,441,983	4,441,983	23%	-	5,953,789	5953788.67	31%
6	0702 - Universidad Pedagógica Nacional Francisco Morazán	12,045,398	-	12,045,398	12,045,398	-	12,045,398	-	-	-	0%	-	-	-	0%	-	-	0	0%
7	0703 - Universidad Nacional de Agricultura	1,586,713	27,683,245	29,269,958	1,586,713	27,683,245	29,269,958	203,381	10,501,803	10,705,184	37%	246,397	16,217,283	16,463,681	56%	246,397	16,217,283	16463680.72	56%
8	0805 - Servicio Autónomo Nacional de Acueductos y Alcantarillados	-	-	-	-	-	-	-	-	-	-	-	-	-	-	-	-	0	-
1	Entes que no forman parte del Poder Ejecutivo	-	163,844,235	163,844,235	-	133,844,235	133,844,235	-	3,008,643	3,008,643	2%	-	3,008,643	3,008,643	2%	-	3,008,643	3008642.68	2%
1	0010 - Poder Judicial	-	163,844,235	163,844,235	-	133,844,235	133,844,235	-	3,008,643	3,008,643	2%	-	3,008,643	3,008,643	2%	-	3,008,643	3008642.68	2%
1	Entes Adscritos a la Presidencia de la República	-	95,297,633	95,297,633	-	95,297,633	95,297,633	-	11,763,012	11,763,012	12%	-	20,198,671	20,198,671	21%	-	29,055,253	29055253.3	30%
1	0037 - Servicio de Administración de Rentas	-	95,297,633	95,297,633	-	95,297,633	95,297,633	-	11,763,012	11,763,012	12%	-	20,198,671	20,198,671	21%	-	29,055,253	29055253.3	30%
2	Entes sin Adscripción a un Gabinete Sectorial	-	132,388,389	132,388,389	-	270,000	270,000	-	-	-	0%	-	269,969	269,969	100%	-	269,969	269968.76	100%
1	0280 - Secretaría de Coordinación General del Gobierno	-	270,000	270,000	-	270,000	270,000	-	-	-	0%	-	269,969	269,969	100%	-	269,969	269968.76	100%
2	1801 - Alcaldía Municipal del Distrito Central	-	132,118,389	132,118,389	-	-	-	-	-	-	-	-	-	-	-	-	-	0	-
1	Gabinete de Gobernabilidad	10,000,000	-	10,000,000	10,000,000	-	10,000,000	2,310,250	-	2,310,250	23%	2,965,250	-	2,965,250	30%	2,965,250	-	2965250	30%
1	0500 - Instituto Nacional Agrario	10,000,000	-	10,000,000	10,000,000	-	10,000,000	2,310,250	-	2,310,250	23%	2,965,250	-	2,965,250	30%	2,965,250	-	2965250	30%
29	Total general	761,744,370	11,249,300,724	12,011,045,094	997,797,350	10,781,552,569	11,779,349,919	96,259,162	1,627,005,000	1,723,264,162	15%	170,580,093	3,431,539,303	3,602,119,396	31%	311,306,051	4,094,069,040	4,405,375,091	37%

Fuente: SIAFI, 30/06/2019

Secretaría de Finanzas
Dirección General de Inversión Pública - Subsecretaría de Crédito e Inversión Pública

Cuadro N° 3

Programa de Inversión Pública: Clasificación Sector Público al 30 de Junio de 2019

Cifras en Lempiras

SECTOR	Presupuesto Aprobado	Presupuesto Vigente	Devengado Aprobado	% de Eje. Dev./Vig.
CARRETERAS	5,692,247,255	6,330,805,271	2,051,572,761	32%
DESARROLLO PRODUCTIVO	1,298,928,872	1,200,298,261	479,199,377	40%
MODERNIZACION DEL ESTADO	537,868,794	527,721,622	94,342,897	18%
SALUD	682,885,973	685,928,262	166,405,355	24%
COMUNICACIONES	210,557,565	78,439,176	-	0%
EDUCACION	439,120,347	336,511,036	86,702,120	26%
RECURSOS FORESTAL Y AMBIENTE	299,891,010	258,191,010	78,348,443	30%
ENERGIA	1,224,234,375	942,340,052	174,411,958	19%
SEGURIDAD Y DEFENSA	379,903,258	357,745,646	40,496,624	11%
DESCENTRALIZACION	270,000	270,000	269,969	100%
PROTECCION SOCIAL	703,120,245	702,169,507	279,664,517	40%
RIEGO	542,017,400	358,930,076	150,705,374	42%
PROYECTOS ALIANZA PUBLICO-PRIVADA (APP'S)	6,509,000,000	3,125,858,281	1,337,996,508	43%
FIDEICOMISO FONDO SOCIAL REDUCCIÓN DE LA POBREZA (VIDA MEJOR)	4,500,000,000	4,500,000,000	1,126,100,000	25%
PROYECTOS DE INFRAESTRUCTURA VIAL	2,000,000,000	2,000,000,000	-	0%
Total General	25,020,045,094	21,405,208,200	6,066,215,904	28%

Fuente: SIAFI, 30/06/2019

*/Los Montos totales incluyen: Inversión en APP, Fideicomiso Vida Mejor y Proyectos de Infraestructura Vial por lo que dichos totales, superan lo descrito en el Análisis de la Inversión Pública al II Trimestre.