



# Secretaría de Finanzas

Dirección General de Inversiones Públicas

---

## “Informe Acumulado Mensual de Programas y Proyectos de Inversión Pública”

01 de Enero al 31 de Octubre  
de 2019

01 de enero al 31 de octubre de 2019

Programas Proyectos en Ejecución

Cuadro N° 1

Programa de Inversión Pública por Gabinete Sectorial al 31 de Octubre de 2019

Cifras en Millones de Lempiras

Gabinete/Institución	Presupuesto Aprobado	Presupuesto Vigente	Ejecutado (Devengado)	% Ejec./ (Ejec./Vig.)	Comprometido (Ejecutado + Compromiso)	% de ejecucion (Comprometido + ejecutado/ Vig.)
<b>Entes Adscritos a la Presidencia de la República</b>	<b>95.3</b>	<b>95.3</b>	<b>29.2</b>	<b>31%</b>	<b>32.6</b>	<b>34%</b>
0037 - Servicio de Administración de Rentas	95.3	95.3	29.2	31%	32.6	34%
<b>Entes que no forman parte del Poder Ejecutivo</b>	<b>163.8</b>	<b>100.0</b>	<b>31.1</b>	<b>31%</b>	<b>31.1</b>	<b>31%</b>
0010 - Poder Judicial	163.8	100.0	31.1	31%	31.1	31%
<b>Entes sin Adscripción a un Gabinete Sectorial</b>	<b>0.3</b>	<b>60.1</b>	<b>0.3</b>	<b>0%</b>	<b>0.3</b>	<b>0%</b>
0280 - Secretaría de Coordinación General del Gobierno	0.3	0.3	0.3	100%	0.3	100%
1801 - Alcaldía Municipal del Distrito Central*	-	59.8	-	0%	-	0%
<b>Gabinete de Gobernabilidad</b>	<b>10.0</b>	<b>10.0</b>	<b>3.0</b>	<b>30%</b>	<b>3.0</b>	<b>30%</b>
0500 - Instituto Nacional Agrario	10.0	10.0	3.0	30%	3.0	30%
<b>Gabinete de Infraestructura, Servicios y Empresas Públicas</b>	<b>7,846.2</b>	<b>7,959.0</b>	<b>4,200.8</b>	<b>53%</b>	<b>4,661.7</b>	<b>59%</b>
0022 - Fondo Hondureño de Inversión Social	461.2	377.4	180.2	48%	210.5	56%
0031 - Inversión Estratégica de Honduras (INVEST-HONDURAS)	4,054.3	4,127.1	2,598.1	63%	2,767.9	67%
0120 - Secretaría de Infraestructura y Servicios Públicos	2,340.9	2,330.1	1,170.7	50%	1,350.9	58%
0144 - Programa Nacional de Desarrollo Rural y Urbano Sostenible	66.8	66.8	11.4	17%	11.4	17%
0801 - Empresa Nacional de Energía Eléctrica	844.6	979.2	240.5	25%	321.0	33%
0804 - Empresa Hondureña de Telecomunicaciones	78.4	78.4	-	0%	-	0%
0805 - Servicio Autónomo Nacional de Acueductos y Alcantarillados	-	-	-	-	-	-
<b>Gabinete de Prevención, Seguridad y Defensa</b>	<b>316.9</b>	<b>344.3</b>	<b>96.7</b>	<b>28%</b>	<b>175.3</b>	<b>51%</b>
0041 - Comisión Permanente de Contingencias	117.5	117.5	47.9	41%	98.8	84%
0070 - Secretaría de Seguridad	199.4	226.8	48.8	22%	76.6	34%
<b>Gabinete Económico</b>	<b>1,224.0</b>	<b>1,308.6</b>	<b>791.5</b>	<b>60%</b>	<b>824.7</b>	<b>63%</b>
0028 - Instituto Nacional de Conservación y Desarrollo Forestal	163.0	102.0	93.9	92%	93.9	92%
0051 - Centro Nacional de Educación para el Trabajo	-	5.4	-	0%	-	0%
0100 - Secretaría de Finanzas	187.6	191.6	31.6	17%	55.2	29%
0130 - Secretaría de Trabajo y Seguridad Social	59.9	59.6	43.1	72%	43.8	73%
0140 - Secretaría de Agricultura y Ganadería	809.8	929.8	612.7	66%	621.7	67%
0145 - Servicio Nacional de Sanidad e Inocuidad Agroalimentaria	-	15.2	7.8	52%	7.8	52%
0515 - Instituto Hondureño de Ciencia, Tecnología e Innovación	3.7	5.0	2.4	47%	2.4	47%
<b>Gabinete Social</b>	<b>1,396.7</b>	<b>1,397.6</b>	<b>723.9</b>	<b>52%</b>	<b>837.9</b>	<b>60%</b>
0050 - Secretaría de Educación	274.6	190.0	94.3	50%	129.3	68%
0060 - Secretaría de Salud	430.0	445.5	131.7	30%	163.4	37%
0240 - Secretaría de Desarrollo e Inclusión Social	631.4	680.8	471.3	69%	516.9	76%
0244 - Dirección Nacional del Programa Ciudad Mujer	19.2	19.2	8.4	43%	10.1	52%
0702 - Universidad Pedagógica Nacional Francisco Morazán	12.0	12.0	0.0	0%	0.0	0%
0703 - Universidad Nacional de Agricultura	29.3	50.0	18.2	36%	18.2	36%
<b>Sub Total PIP</b>	<b>11,053.2</b>	<b>11,274.8</b>	<b>5,876.4</b>	<b>52%</b>	<b>6,566.6</b>	<b>58%</b>
1801 - Alcaldía Municipal del Distrito Central*	132.1	72.3	-	0%	-	0%
0449 - Reserva Presupuestaria para Proyectos	825.7	825.7	-	0%	-	0%
<b>Total PIP</b>	<b>12,011.0</b>	<b>12,172.8</b>	<b>5,876.4</b>	<b>48%</b>	<b>6,566.6</b>	<b>58%</b>
Proyectos Alianza Público-Privada (APP's)	6,509.0	3,125.8	2,455.9	79%	2,455.9	79%
Fondo Social Reducción de la Pobreza (Vida Mejor)	4,500.0	4,500.0	3,442.8	77%	3,442.8	77%
Proyectos de Infraestructura Vial	2,000.0	2,000.0	540.3	27%	540.3	27%
<b>Total General</b>	<b>25,020.0</b>	<b>21,798.6</b>	<b>12,315.5</b>	<b>57%</b>	<b>13,005.6</b>	<b>60%</b>

Fuente: SIAFI

\*Cifras proyectadas proporcionadas por la Dirección de Contingencias Fiscales, Superintendencia de Alianza Público Privada (SAPP)

\*El presupuesto Vigente de la Alcaldía Municipal del Distrito Central (AMDC) Fue incorporado al Programa de Inversión Pública mediante

Modificaciones Presupuestarias



Verde >67%  
Amarillo >33%  
Rojo <33%

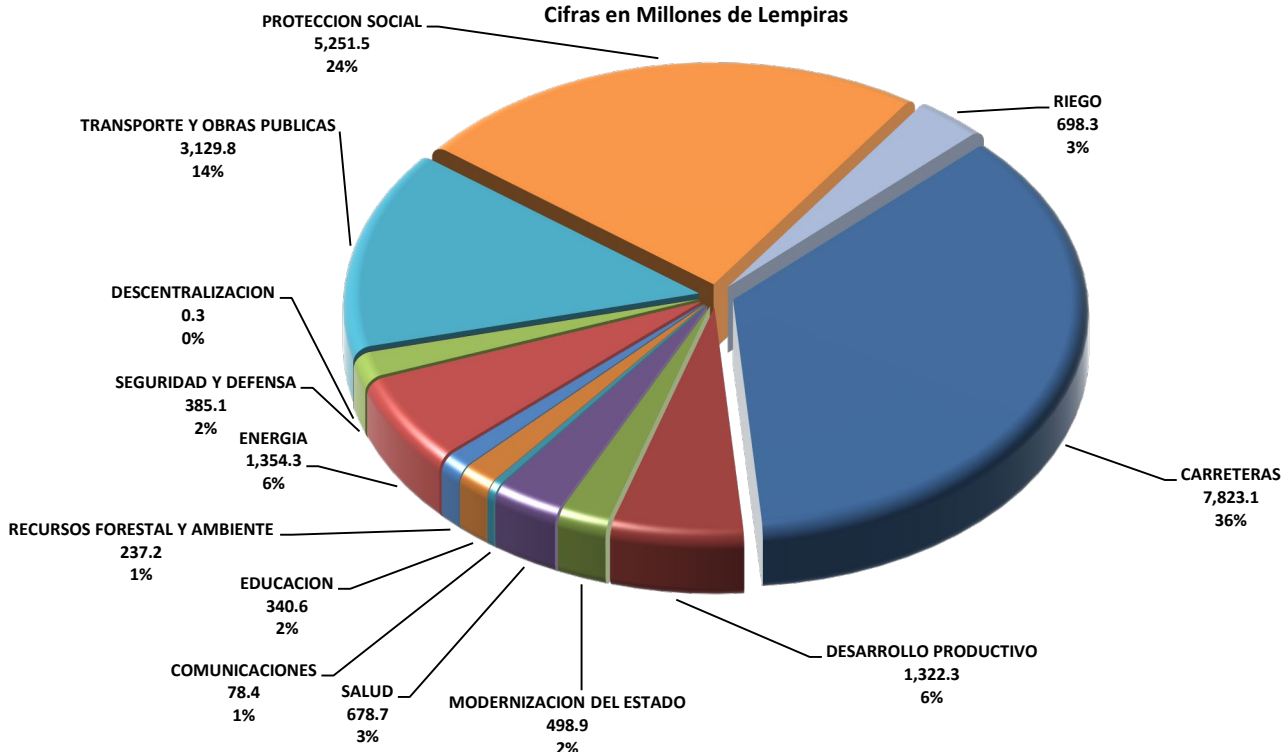
## Programas Proyectos en Ejecución

El monto aprobado por el Congreso Nacional para el Programa de Inversión Pública en el año 2019 fue por el orden de L12,011.0 millones, en adición se incluye la inversión bajo la modalidad de Asociación Público Privada por un monto de L6,509.0 millones, así como el Programa de Solidaridad y Protección Social para la Reducción de la Pobreza, que asciende a L4,500.0 millones, y L2,000.0 millones para el Programa de Infraestructura Vial, totalizando un monto de Inversión Pública para el año 2019 de L25,020.0 millones.

A la fecha la Inversión Pública, alcanzó un presupuesto Vigente L21,798.6 millones para la ejecución de 104 proyectos incluye APP, Infraestructura Vial y Programa Social Reducción de la Pobreza (Vida Mejor), 92 proyectos distribuidos en Administración Central 79, resto del sector público 13, APP 10 proyectos; 1 Infraestructura Vial y 1 del Programa Social Reducción de la Pobreza (Vida Mejor). El Presupuesto del Programa de Inversiones Públicas al mes de Octubre se ha disminuido en L 3,221.42 millones con respecto al Presupuesto Aprobado, el cual es producto de la disminución de L3,383.20 millones en proyectos APP y L 213.69 millones en fondos externos, sin embargo, se ha incrementado en L.16.4 millones en fondos de donación de la Cuenta del Milenio y L.359.06 millones en fondos nacionales por la incorporación de nuevos proyectos, dicho aumento no afecta el presupuesto General aprobado por el Congreso Nacional.

### Gráfico No. 1

**Distribución Sectorial: Inversión Pública**  
(Incluye APP, Infraestructura Vial y Vida Mejor) al 31 de Octubre de 2019  
Presupuesto Vigente: L 21,798.6  
Cifras en Millones de Lempiras



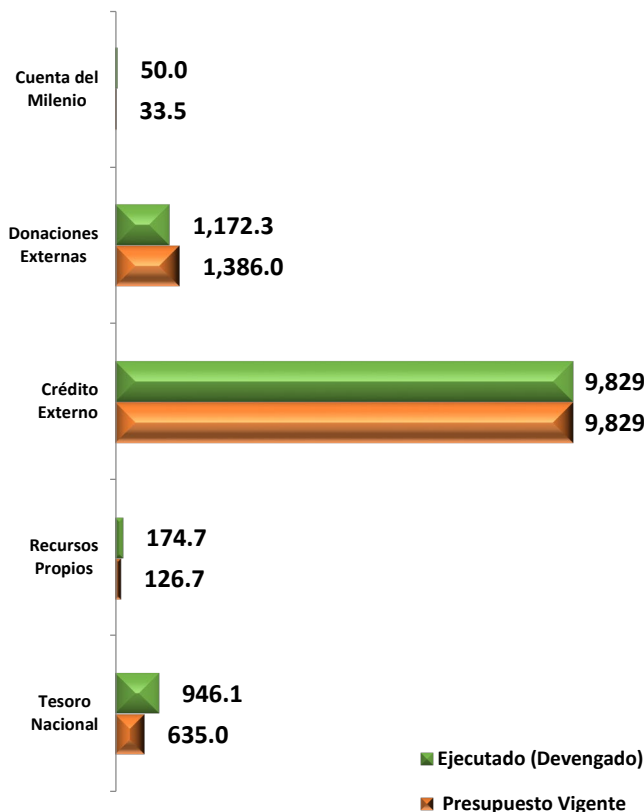
**Nota:** A partir del mes de mayo se incluyen las APP, Fideicomiso Vida Mejor y Fideicomiso de Proyectos de Infraestructura Vial en el sector correspondiente.

## Programas Proyectos en Ejecución

Gráfico N° 2

Inversión Pública Por Fuente y Organismo al 31 de Octubre de 2019

Cifras en Millones de Lempiras



Cuadro N° 2

Inversión Pública Por Fuente y Organismo al 31 de Octubre de 2019

Cifras en Millones de Lempiras

Fuente/Organismo	Presupuesto Aprobado	Presupuesto Vigente	Ejecutado (Devengado)	% Ejec./ (Ejec./Vig.)
11 - Tesoro Nacional	635.0	946.1	424.8	45%
12 - Recursos Propios	126.7	174.7	32.2	18%
21 - Crédito Externo	9,829.8	9,829.8	4,739.3	48%
JAPON	500.0	479.3	11.6	2%
KFW	71.1	65.1	21.1	32%
BM	523.7	543.3	359.8	66%
BCIE	3,440.9	3,249.6	1,630.3	50%
BID	3,448.4	3,633.5	1,969.4	54%
KOREA	302.0	130.4	0.0	0%
FIDA	144.4	120.9	85.4	71%
INDIA	93.3	93.3	-	0%
OPEC	154.6	161.7	29.2	18%
ING Bank N.V.	-	206.3	200.5	97%
BEI	793.4	788.4	431.8	55%
Cassa Depositi e Prestiti S.P.A.	93.6	93.6	-	0%
HOLANDA	264.4	264.4	-	0%
22 - Donaciones Externas	1,386.0	1,172.3	642.5	55%
TAIWAN	-	15.2	7.8	52%
ACDI	-	0.7	0.7	100%
AID	367.2	338.5	217.8	64%
KFW	144.5	90.4	60.8	67%
AIF	219.6	173.2	115.1	66%
BCIE	121.6	83.6	38.6	46%
BID	21.4	156.7	33.2	21%
CEE	415.8	243.9	151.8	62%
FIDA	38.1	38.1	16.7	44%
AACID	-	5.4	-	0%
BEI	57.7	26.5	-	0%
28 - Cuenta del Milenio	33.5	50.0	37.6	75%
Sub-Total PIP	12,011.0	12,172.8	5,876.4	48%
Alianza Público-Privada (APP's)	6,509.0	3,125.8	2,455.9	79%
Fondo Social Reducción de la Pobreza (V)	4,500.0	4,500.0	3,442.8	77%
Infraestructura Vial	2,000.0	2,000.0	540.3	27%
Total General	25,020.0	21,798.6	12,315.5	56%

Fuente: SIAFI y Dirección de Contingencias Fiscales, Superintendencia de Alianza Público Privada (SAPP)

El 5 % del Programa de Inversión Pública Vigente es financiado con Fondos Nacionales y Recursos Propios, y un 51 % con Fondos Externos, principalmente con recursos provenientes del BID, BCIE, BM, Unión Europea, OFID, entre otros; así mismo se contempla el financiamiento de las APP con 14 % y Otros Fondos de fideicomisos con un 30%.

### Actividades relevantes realizadas por la DGIP al 31 de Octubre de 2019

- Elaboración de Dictámenes Técnicos de Ampliación de Tiempo y cambio entre categorías.
- Modificaciones Presupuestarias.
- Proyecciones de ejecución de los Proyectos.
- Visita a las instalaciones del Hospital Regional del Sur de la ciudad de Choluteca, Choluteca.
- Visita al proyecto Finalizado "Equipamiento al Centro Regional de Nacaome UPN FM".
- Reuniones con Unidades ejecutoras y organismos financieros.

## Programas Proyectos en Ejecución

Cuadro N° 3

Programa de Inversión Pública: Clasificación Sector Público al 31 de octubre de 2019

Cifras en Millones de Lempiras

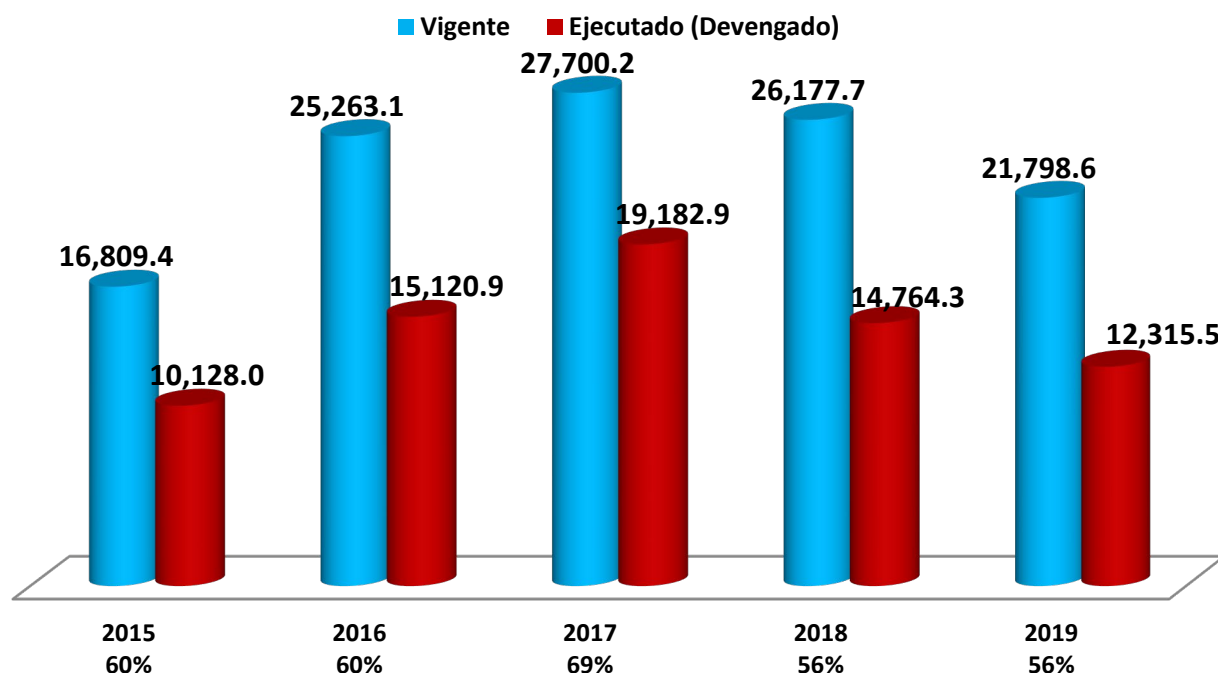
SECTOR PÚBLICO	Aprobado	Presupuesto Vigente Ajustado			Ejecutado (Devengado)			% Ejec./ (Ejecutado/ Vigente)
		Fondos Nacionales	Fondos Externos	Total	Fondos Nacionales	Fondos Externos	Total	
Administración Central	11,033.0	922.4	10,055.9	10,978.3	421.5	5,190.9	5,612.4	51%
Resto del Sector Público	978.0	198.4	996.1	1,194.5	35.5	228.5	264.1	22%
<b>Sub-Total PIP</b>	<b>12,011.0</b>	<b>1,120.8</b>	<b>11,052.0</b>	<b>12,172.8</b>	<b>457.0</b>	<b>5,419.4</b>	<b>5,876.4</b>	<b>48%</b>
Alianza Público-Privada (APP's)	6,509.0	3,125.8	-	3,125.8	2,455.9	-	2,455.9	79%
Fondo Social Reducción de la Pobreza (Vida Mejor)	4,500.0	4,500.0	-	4,500.0	3,442.8	-	3,442.8	77%
Infraestructura Vial	2,000.0	2,000.0	-	2,000.0	540.3	-	540.3	27%
<b>Total General</b>	<b>25,020.0</b>	<b>10,746.6</b>	<b>11,052.0</b>	<b>21,798.6</b>	<b>6,896.0</b>	<b>5,419.4</b>	<b>12,315.5</b>	<b>56%</b>

Fuente: SIAFI y Dirección de Contingencias Fiscales, Superintendencia de Alianza Público Privada (SAPP)

## Programas de Inversión Pública Histórico (2015-2019)

- A continuación se presenta el gráfico comparativo a nivel de vigente y ejecutado histórico del Programa de Inversión Pública, incluye Fideicomiso del Fondo Social para la Reducción de la Pobreza(Vida Mejor) y APP's.

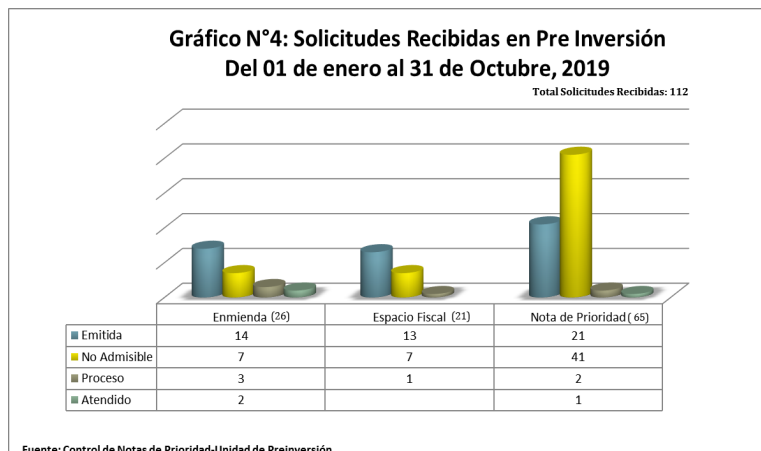
**Gráfico No. 3**  
**Inversión Pública, Ejecución Histórica**  
**INCLUYE APP, INFRAESTRUCTURA VIAL Y VIDA MEJOR**  
**01 de Enero - 31 de Octubre**  
**(2015-2019)**  
(Cifras en Millones de Lempiras)





## Total Solicitudes Recibidas Unidad de Preinversión

En cumplimiento a los Art. 99, 100 y 102 de las Disposiciones Generales de Presupuesto vigente para el ejercicio fiscal 2019, las Instituciones del Sector Público tienen la obligatoriedad de presentar a la Secretaría de Finanzas las solicitudes para hacer el respectivo registro de los nuevos programas y proyectos en el Sistema Nacional de Inversión Pública de Honduras (SNIPH), conforme a los lineamientos establecidos en la Guía Metodológica General (GMG).



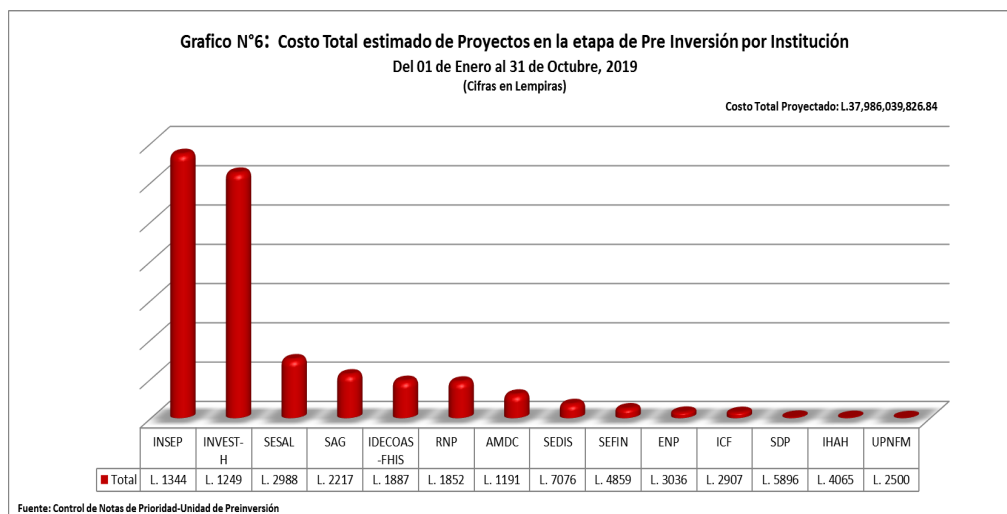
En Virtud de lo anterior la Secretaría de Finanzas a través de la Dirección General de Inversión Pública ha recibido al 31 de Octubre del año 2019, 112 solicitudes de las cuales 65 corresponden a Notas de Prioridad, 38 de ellas pertenecen al Gabinete de Infraestructura Productiva, 9 al Gabinete de Gobernabilidad y Descentralización, 5 al Desarrollo e Inclusión Social, 4 Gabinete de Conducción y Regulación Económica, 3 al Gabinete de Desarrollo Económico y; 6 que no estas Adscriptas a ningún Gabinete.

26 de estas solicitudes corresponden a Enmiendas de Notas de Prioridad, bajo el Gabinete de Desarrollo Económico e Inclusión Social e Infraestructura Productiva.

El resto de estas solicitudes corresponden a Espacio Fiscal en la cual las Instituciones que han seguido el proceso de análisis para determinar la admisibilidad una vez el proyecto cuente con la Certificación de Alineamiento Estratégico.

El resultado al 31 de Octubre se han emitido 21 Notas de Prioridad, 13 Proyectos cuentan con Espacio Fiscal, y 41 solicitudes fueron dictaminadas No Admisibles, debido al no cumplimiento de los requerimientos de Ley, misma que fueron devueltas a las Instituciones para ser subsanados.

## Análisis de Costos por Institución Proyectos en Etapa de PreInversión



En contraste a lo anterior, la Gráfica No.6 muestra el costo total de las solicitudes de Proyectos por Institución en su etapa de Pre Inversión, a la fecha las instituciones solicitantes, proyectan una inversión promedio de L.2,713,288,559.06 que serían ejecutados según las estimaciones de costos correspondientes.

## Mejora de los Procesos de la Pre Inversión 2019

Debido a la necesidad de incrementar el nivel técnico en la estructuración y formulación de documentos de Proyectos por parte de las Instituciones del Sector Público previo a su incorporación al Programa de Inversiones Públicas (PIP), la Dirección General de Inversiones a través de la Unidad de Pre Inversión tiene como objetivo fortalecer las capacidades técnicas en el uso y aplicación de la Guía Metodología para la formulación y evaluación a fin de contar con proyectos Viables y mejor estructurados.

Así mismo, y atendiendo las solicitudes de las Mancomunidades para realizar Talleres y Asistencias Técnicas a sus Alcaldías Municipales con el objetivo de buscar nuevas ventanillas de Financiamiento para la Ejecución de Proyectos que desarrollen las potencialidades de los territorios; en ese sentido esta Secretaría realizó Talleres de Capacitación y Asistencias Técnicas en el Ciclo de vida de los Proyectos de Inversión Pública dirigido a los técnicos y funcionarios municipales en los gobiernos locales.

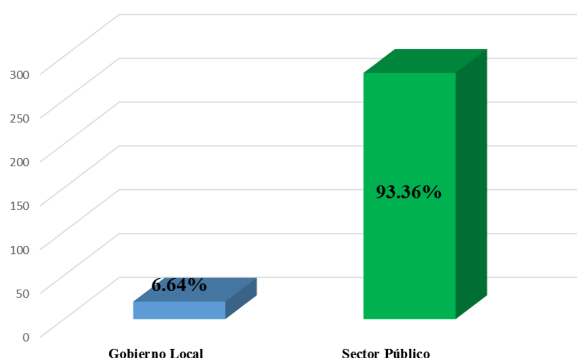
El Desarrollo Metodológico propuesto, se orienta a complementar y consolidar los esfuerzos realizados con relación a la promoción del desarrollo local y de procesos democráticos, mediante el fortalecimiento de las capacidades de los gobiernos locales y de las instituciones de la sociedad civil con significativo apoyo a la inversión local que mejore el acceso de la población a servicios públicos.

De acuerdo a la programación de capacitaciones según la tabla N°4 en el mes de octubre 2019, se realizaron 2 talleres de capacitación y 2 asistencias técnicas capacitando a 29 participantes en total, contribuyendo así con las expectativas de la Pre inversión .

**Tabla N°4: Programa de Capacitaciones, GMG Programadas**  
**Octubre, 2019.**

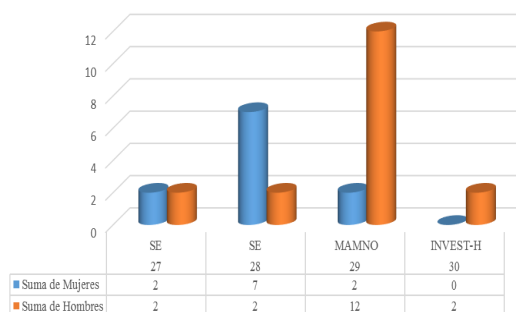
Nº	Institución	Octubre				
	Taller de Capacitación	30-4	7-11	14-18	21-25	28-1
1	Secretaría de Educación (SE)					
2	Mancomunidad del Norte de Olancho (MAMNO)					
3	Mancomunidad Cuenca del Río San Juan (MANCURISI)					
4	Mancomunidad de Municipios del Suroeste del Valle de Comayagua y La Paz (MANSUCOPA)					
	Asistencia Técnica					
1	Secretaría de Educación (SE)					
2	Inversión Estratégica de Honduras (INVEST-H)					

**Gráfico N°7: Talleres por Institución**  
**Mes de Octubre, 2019.**



Fuente: Control de Listas de Asistencia-Unidad de Pre Inversión

**Gráfico N°8: Participación de Técnicos por Taller**  
**Mes de Octubre, 2019.**



Fuente: Control de Listas de Asistencia-Unidad de Pre Inversión

## Sistema Nacional de Inversiones Públicas (SNIPH)

Es un conjunto de normas legales, procedimientos e instrumentos técnicos comunes para todas las entidades del Sector Público. El objetivo es ordenar el proceso de la Inversión Pública, a fin de poder concretar las opciones de inversión más rentables económica y socialmente, considerando los lineamientos de la Política de Gobierno. Es un instrumento de gestión en el que se considera todo el ciclo de vida de los proyectos y comprende los subsistemas de Pre-inversión e Inversión y Operación

### OBJETIVOS DEL SNIPH



- Ordenamiento del proceso
- Registro de información
- Aseguramiento de la Gestión
- Financiamiento adecuado
- Toma de decisiones

### MÓDULO DE PRE INVERSIÓN



1.- Registrados en la herramienta informática del SNIPH el 100% de los proyectos del Programa de Inversión Pública 2020. 2.- Desarrollados los reportes del Sub-módulo de Nota de Prioridad. 3. – Completado el desarrollo del sub-módulo de Enmienda a Nota de Prioridad y la pantalla de consulta. 4.- Realizados los ajustes para mostrar la localización general del proyecto en la boleta de formulación y eliminación de los campos en la misma en el resumen de alternativas. 5.- Se definió el campo del entregable en el marco del mapeo de la Inversión. 6. **En el mes de octubre** se desarrollo el campo del Costo de Gestión Integral de Riesgo de Desastre en la boleta del proyecto 8.- Integración del SNIPH con la vista del BIP de SIAFI para la interoperabilidad de BI en el universo SNIPH. 9. Cambios en el código fuente de modificaciones.

### MÓDULO DE INVERSIÓN



1.-Desarrollo de Matriz de Costo Total, Ficha Ejecutiva y de las vistas de SIAFI de la ejecución financiera y de presupuesto, Vista Vinculación del SIAFI-SNIPH \_PPTGA\_SNIPH, 2.-Se definió en el flujo de formulación presupuestaria plurianual el registro de la información financiera anual en el marco del mapeo. 3.-Aprobada la Estrategia de Implementación de los sub módulos de Programación, Seguimiento monitoreo y Cierre 4. Elaborados y aprobados los productos de la Consultoría en Implementación de procesos de Inversión Pública para Honduras y en Análisis y Diseño Funcional de Procesos de Inversión Pública para Honduras 5. **En el mes de septiembre:** se brindo asistencia técnica y resolución de casos a Instituciones del Sector Público par la formulación presupuestaria 2020-2023. 6 Validaciones de las interfaces SNIPH-SIAFI-II, SIAFI-GES Y de la reestructuración del universo de la plataforma del BI. Modificación de vistas de techos , tipología del proyecto en los niveles de proyecto, componente.

### CONCEPTUALIZACIÓN



1.- Se analizo el documento conceptual de los sub-módulos de Programación y Seguimiento para su posterior desarrollo. 2.- Elaborado el Documento de Análisis y Diseño Funcional del Componente de Mapeo de la Inversión Pública Integrado a los diferentes Módulos del SNIPH en el Ciclo de Vida de los Proyectos. 3-Se elaboraron los TDR de la plataforma virtual en conjunto con el equipo técnico de la DGIP. 4. **En octubre** se elaboro el flujo del mapeo de la Inversión Pública

### OTRAS ACTIVIDADES



1. Realizados ajustes al servicio Web Service de Interoperabilidad SNIPH –SIAFI. 2. Taller de Capacitación al equipo técnico de la UDEM, UIT y la DGIP sobre transferencia tecnológica y conceptual del nuevo desarrollo de la herramienta informática, 3. Fue creado elemento nuevo en la base de datos, modificado la clase entidad de acceso datos SNIPH Modificación y validación de nuevos elementos en la vista cliente o Front End. 4. Verificada la vista de Matriz de Costo Total y de nuevas vistas BI SNIPH. 5. Revisados los Términos de Referencia de los Consultores del SNIPH 6. Jornada de trabajo con equipo técnico de la SCGG sobre la conceptualización del Alineamiento Estratégico de los Proyectos de Inversión Pública. 7. Realizados los talleres de las Consultorías del SNIPH. 8. Revisado el documento “Fortalecimiento de capacidades para la incorporación de la Gestión Integral de Riesgo de Desastres y la Adaptación Sostenible e incluyente al Cambio Climático en la Inversión Pública en los países miembros del COSEFIN/SICA 9. Reunión con el Banco Mundial sobre el Visor del Mapeo. **En Septiembre:** 10. Se apoyo en la revisión de la infraestructura tecnológica necesaria para el proceso de mapeo ETL entre el Banco Mundial y la SEFIN 11. Se crearon usuarios solicitados por diferentes instituciones del Sector Público y se atendieron a los usuarios de las siguientes instituciones: SEDIS, ICF, ENEE, RNP, PGR, MCA, SESAL, SEDUC, FHIS, UAP-SEFIN, la Dirección de Contingencia Fiscal de la SEFIN y la UPNFM. 11. **En Octubre,** Se participo en las videoconferencias con BM sobre avances del prototipo del mapeo y para próximos pasos.