



GOBIERNO DE LA  
REPÚBLICA DE HONDURAS



SECRETARÍA DE FINANZAS

# **Informe General de la Inversión Pública Al II Trimestre, Año 2021**

**Tegucigalpa M.D.C**

**Honduras C.A.**

**Julio, 2021**

## Contenido

<b>INVERSIÓN PÚBLICA AL SEGUNDO TRIMESTRE DEL 2021 .....</b>	<b>3</b>
<b>PRESENTACION .....</b>	<b>3</b>
<b>I. ANALISIS GLOBAL DE LA INVERSIÓN PÚBLICA AL SEGUNDO TRIMESTRE 2021</b>	<b>4</b>
<b>1.1 Inversión Pública Global 2021 .....</b>	<b>4</b>
<b>1.2 Programas y Proyectos de Inversión Pública por Estructura del Sector Público</b>	<b>6</b>
<b>1.3 La Inversión Pública a Nivel de Sector de Inversión .....</b>	<b>7</b>
<b>1.4 Inversión Ejecutada a Nivel de Fideicomisos y Alianzas Público Privadas (APP's)</b>	<b>8</b>
<b>1.5 Financiamiento de la Inversión .....</b>	<b>8</b>
<b>1.6 EJECUCIÓN FISICA A NIVEL DE SECTORES: .....</b>	<b>9</b>
<b>a) SECTOR CARRETERAS: .....</b>	<b>9</b>
<b>b) SECTOR DE PROTECCION SOCIAL: .....</b>	<b>13</b>
<b>c) SECTOR ENERGIA: .....</b>	<b>17</b>
<b>d) SECTOR EDUCACIÓN: .....</b>	<b>19</b>
<b>e) SECTOR SALUD: .....</b>	<b>22</b>
<b>f) SECTOR DESARROLLO PRODUCTIVO y RIEGO .....</b>	<b>24</b>
<b>g) SECTOR SEGURIDAD Y DEFENSA: .....</b>	<b>26</b>
<b>h) SECTOR RECURSOS FORESTALES Y AMBIENTE: .....</b>	<b>28</b>
<b>i) SECTOR MODERNIZACION DEL ESTADO: .....</b>	<b>31</b>
<b>1.7 Factores que Han Incidido en la Ejecución de la Inversión Pública, para el Segundo Trimestre del Año 2021.....</b>	<b>32</b>

## **INVERSIÓN PÚBLICA AL SEGUNDO TRIMESTRE DEL 2021**

### **PRESENTACION**

El presente apartado, muestra el análisis del comportamiento de la ejecución física y financiera de la Inversión Pública correspondiente al Segundo Trimestre del ejercicio fiscal 2021. Este documento es elaborado por la Dirección General de Inversiones Públicas (DGIP) en el marco de sus competencias como ente técnico coordinador del Programa de Inversión Pública (PIP).

El monto aprobado por el Congreso Nacional para la Inversión Pública (PIP) para el ejercicio fiscal asciende a **L24,023.4 millones**, el cual incluye **L12,408.1 millones** para el Programa de Inversión Pública; se adiciona la inversión bajo la modalidad de Asociación Público Privada por un monto de **L3,048.8 millones**, así como el Programa de Solidaridad y Protección Social para la Reducción de la Pobreza, que asciende a **L4,500.0 millones**, **L2,850.0 millones** para proyectos de Infraestructura Vial y **L1,087.3 millones** del Fideicomiso de Inversiones y Asignaciones (FINA), de igual manera Fideicomiso Nacional de Apoyo y Promoción del Deporte **L40.0 millones**, Fideicomiso: Mejoramiento de la Infraestructura Vial de los Departamentos de Colón y Atlántida **L39.2 millones** y Fideicomiso: Mejoramiento de la Infraestructura y Servicios del Departamento de Islas de la Bahía por un monto de **L50.0 millones**.

Al Segundo Trimestre del 2021, la Inversión Pública, alcanzó un presupuesto Vigente de **L24,051.9 millones** para la ejecución de **109** proyectos, incluidos cinco proyectos financiados a través de la modalidad Asociaciones Público-Privadas (APP) **L 2,554.7 millones** y seis Fideicomisos; el Fideicomiso de Infraestructura Vial **L2,800.0 millones**, Fondo Social para la Reducción de la Pobreza (Vida Mejor) **L6,000.0 millones**, Fideicomiso de Inversiones y Asignaciones (FINA) **L599.4** , Fideicomiso: Mejoramiento de la Infraestructura y Servicios del Departamentos de Islas de la Bahía **L 19.9 millones**, Fideicomiso: Mejoramiento de la Infraestructura Vial de los Departamentos de Colón y Atlántida **L39.2 millones**, y Fideicomiso Nacional de Apoyo y Promoción del Deporte **L40.0 millones**; y 76 proyectos que conforman el Programa de Inversión Pública (PIP), que están registrados en el Sistema Nacional de Inversión Pública (SNIPH) con un presupuesto vigente de **L 11,583.5 millones**

El presupuesto vigente de la Inversión Pública al Segundo Trimestre refleja un incremento global de **L28.5 millones**, respecto al presupuesto aprobado, esto debido al incremento por la cantidad de **L1,500 millones** en el Fideicomiso Fondo Social Reducción de la Pobreza (Vida Mejor, también se puede observar disminuciones en el Fideicomiso de Infraestructura Vial de **L50.0 millones** y en el Fideicomiso de Inversiones y Asignaciones (FINA) por la cantidad de **L108.4 millones**. Así mismo, el PIP también reporta un decremento de **L824.6**, producto de las medidas de contención del gasto, llegando a un presupuesto vigente de **L 11,583.5 millones**.

## I. ANALISIS GLOBAL DE LA INVERSIÓN PÚBLICA AL SEGUNDO TRIMESTRE 2021

### 1.1 Inversión Pública Global 2021

El presupuesto global de la Inversión Pública al Segundo Trimestre del 2021 reporta un presupuesto vigente de **L24,051.9 millones** que representa el **3.7% del PIB<sup>1</sup>** para el 2021, el cual muestra un incremento global de **L28.5 millones** respecto al presupuesto aprobado por el Congreso Nacional.

En el cuadro No.1 se ve reflejado la disminución debido a las proyecciones de los fondos de inversión bajo la modalidad de Asociación Público Privada (APP), por la cantidad de **L458.4 millones**, en el Fideicomiso de Inversiones y Asignaciones (FINA 2) por un monto de **L108.4 millones y L50.0 millones** en el Fideicomiso de Infraestructura Vial y **L824.6 millones** en el PIP. Así mismo se reporta un incremento bastante significativo de **L1,500 millones** en el Fideicomiso Fondo Social Reducción de la Pobreza .

**Cuadro No. 1**  
**Inversión Pública: Clasificación del Sector Público al 30 de Junio del 2021**  
 Cifras en Millones de Lempiras

Sector Público	Presupuesto Aprobado	Presupuesto Vigente	Devengado Aprobado	% Ejecutado (Devengado /Vigente)
Administración Central	12,070.9	11,270.4	3,058.7	27.1%
Resto del Sector Público	337.2	313.1	6.5	2.1%
<b>Sub Total PIP</b>	<b>12,408.1</b>	<b>11,583.5</b>	<b>3,065.2</b>	
4620 - Superintendencia de Alianza Público Privada (SAPP)	3,048.8	2,590.4	313.9	12.1%
69270 - Fideicomiso de Infraestructura Vial	2,850.0	2,800.0	1.6	0.1%
69220 - Fideicomiso Nacional De Apoyo Y PromocióN Del Deporte	40.0	40.0	-	0.0%
69155 - Fideicomiso: Mejoramiento De La Infraestructura Y Servicios Del Departamentos De Islas De La Bahía	50.0	19.9	19.9	100.0%
69156 - Fideicomiso: Mejoramiento de la Infraestructura Vial de los Departamentos de Colón y Atlántida	39.2	39.2	-	0.0%
69153 - Fideicomiso Fondo Social Reducción de la Pobreza (Vida Mejor, Reactivación Agrícola, Generación de Empleo, Subsidio Vivienda, Migración Progresiva de la Merienda al Plato Escolar)	4,500.0	6,000.0	1,459.8	24.3%
Fideicomiso de Inversiones y Asignaciones FINA	1,087.3	978.9	-	0.0%
<b>Total general</b>	<b>24,023.4</b>	<b>24,051.9</b>	<b>4,860.4</b>	<b>20.2%</b>

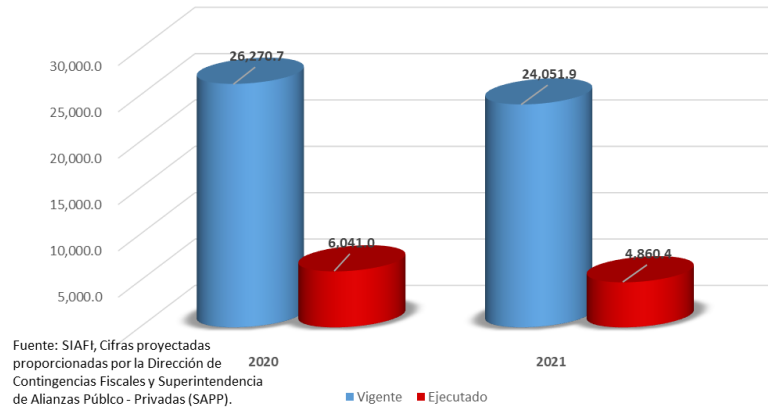
Fuente: SIAFI, Cifras proyectadas proporcionadas por la Dirección de Contingencias Fiscales y Superintendencia de Alianzas Público - Privadas (SAPP).

El Plan de Inversión Pública en su conjunto, muestra una ejecución financiera al 30 de junio del 2021 de L4,860.4 millones reflejando un 20.2% de ejecución a nivel de devengado, para la ejecución de 109 proyectos el cual incluye ejecución del Fondo Social Reducción de la pobreza (Vida Mejor) por la cantidad de L1,459.8 millones y el Programa de Infraestructura Vial, por L1.6 millones de ejecución según el Sistema de Administración Financiera (SIAFI), proyectos de Alianzas Público Privadas por L313.9 millones y el Fideicomiso Mejoramiento de la Infraestructura y Servicios del Departamento de Islas de la Bahía por L19.9 millones, el resto de los Fideicomisos de Inversiones y Asignaciones (FINA 2), Fideicomiso Nacional de Apoyo y Promoción del Deporte, Fideicomiso de Mejoramiento de la Infraestructura Vial de los Departamentos de Colón y Atlántida y no presentan ejecución. Por otra parte los proyectos que están registrados en el sistema Nacional de Inversión Pública (SNIPH) cuentan con una ejecución de L1,261.0 millones, representando un 10% respecto a su presupuesto vigente.

<sup>1</sup> El Producto Interno Bruto (PIB) estimado para el año 2021 asciende a L657,737,000,000, según cifra proporcionadas por la DPMF/SEFIN.

El desempeño de la ejecución de la Inversión Pública al Segundo Trimestre del 2021 a nivel de devengado global muestra una reducción de 3 puntos porcentuales (20% en términos monetarios) en comparación con el segundo trimestre del año 2020, lo anterior se debe a retrasos en las ejecuciones de los fideicomisos que forman parte de la inversión pública en gran medida ocasionados por la Emergencia Sanitaria declarada por el Gobierno de Honduras a través del Decreto PCM-05-2020, ampliado y modificado a través del Decreto PCM-023-2020 y PCM-146-2020 al 31 de diciembre del 2021, mediante el cual se prorroga la vigencia de la declaratoria de Estado de Emergencia a nivel nacional, por los efectos de las fuertes lluvias ocasionadas por las Tormentas Tropicales “ETA” e “IOTA”, hasta el 31 de diciembre del 2021, decretada en todo el territorio nacional, en la infraestructura vial y sector productivo del País. situación que ha ocasionado los lentos procesos de adquisiciones, la paralización de las obras ejecutadas por los proyectos. Así como las actividades programadas en sus Planes Operativos Anuales. Por lo que se deberán de buscar mecanismos para agilizar la ejecución de proyectos, ya que la baja ejecución impacta directamente en la economía del país.

Gráfico No.1  
Comparativo Inversión Pública 2020 - 2021  
Vigente / Devengado  
Cifras en Millones de Lempiras



Por su parte específicamente en Programa de Inversión pública se observa un incremento en la ejecución presupuestaria de 11.8 puntos porcentuales (L1,332.3 en valores monetarios), lo anterior se debe a que a junio del 2020 la economía del país se encontraba prácticamente paralizada por la reciente llegada de la pandemia COVID 19 en el segundo trimestre de ese año.

En el primer trimestre la mayoría de los centros económicos del país, iniciaron con la apertura de sus negocios pero con restricciones y medidas de bioseguridad condicionadas por SINAGER, por lo que, la ejecución de los proyectos siempre se ve afectada a causa de la pandemia mundial ocasionada por el COVID 19, lo cual impacta directamente en la ejecución del PIP en su mayoría los proyectos orientados a generar un beneficio económico en el país.

En el PIP se ejecutan programas y proyectos que contribuyen al incremento de los activos no financieros de las entidades que integran el Sector Público y los bienes y servicios de dominio público, con el fin de iniciar, ampliar, mejorar, modernizar, reponer o reconstruir la capacidad productiva de bienes y la prestación de servicios nacionales.

Adicionalmente, las restricciones en la aprobación de cuotas de compromiso, en cierta manera afectan la ejecución de los proyectos para honrar compromisos que no se encuentran en la proyección original de ejecución presupuestaria al 31 de diciembre del presente año. Dichas medidas han sido consideradas con el propósito de ejecutar fondos estrictamente para la emergencia nacional y controlar el gasto y déficit fiscal. Sin embargo, se han efectuado traslados de estructuras presupuestarias a fin de compensar espacio presupuestario para la

incorporación de los recursos de crédito externo, con esto se pretende lograr que la ejecución de la Inversión Pública 2020 sea ejecutado conforme a la disponibilidad presupuestaria.

Cabe señalar que la responsabilidad de ejecutar los recursos es exclusiva de la Unidad Ejecutora, de acuerdo a lo establecido en el artículo 2, numeral 34, del Reglamento de las Disposiciones Generales del Presupuesto Vigente (Acuerdo Ejecutivo No. 188-2020) de fecha 17 de abril 2020, el cual literalmente dice:

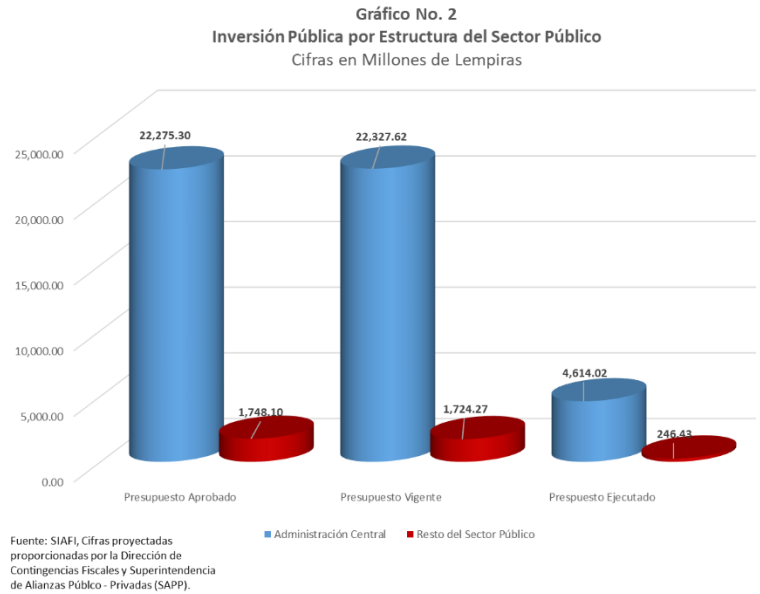
*"UNIDAD EJECUTORA: Es la unidad responsable de la ejecución, vigilancia y alcance de los objetivos y metas, con los recursos y los costos previstos. Desde el punto de vista de la administración presupuestaria constituye el área de una dependencia o entidad, con facultades para adquirir, contratar y cubrir compromisos. Esta figura orgánica y funcional se establece para efectos del ejercicio presupuestario, en su aceptación más amplia, representa el ente responsable de la administración y ejecución de los programas, sub programas y proyectos."*

Para el ejercicio fiscal 2021 en las Normas de Ejecución Presupuestarias, se incluyeron lineamientos específicos orientados a ordenar y agilizar la ejecución de proyectos, acorde a las restricciones fiscales, así como en la Ley de Ordenamiento de las Finanzas Públicas, Control de las Exoneraciones y Medidas Anti evasión y la Ley de Responsabilidad Fiscal.

## **1.2 Programas y Proyectos de Inversión Pública por Estructura del Sector Público**

El monto Total de la Inversión Pública a nivel de presupuesto vigente al Segundo Trimestre del presente ejercicio fiscal, se concentra en su mayor parte en las instituciones de la Administración Central, con **92.3%** específicamente en los proyectos ejecutados bajo la modalidad de Fideicomisos, siendo el Fideicomiso Fondo Social Reducción de la Pobreza el de mayor monto vigente de inversión (L6,000 millones) abarcando el 24% del total de presupuesto vigente, seguido por los fideicomisos de Infraestructura Vial y los proyectos ejecutados bajo la modalidad Alianzas Público Privadas sumando en su conjunto L5,390.3 millones representativos del 22% del presupuesto Vigente; en su conjunto los proyectos ejecutados bajo la modalidad de Fideicomisos y Asociaciones Público Privadas, absorben una inversión de L12,468.4 millones (50.6%); mientras que los proyectos que conforman el Programa de Inversiones Públicas absorben el 49.4% del presupuesto vigente total, por un monto de L12,186.4 millones, siendo la Inversión Estratégica de Honduras (INVEST-H) quien posee el mayor presupuesto de inversión (L2,009.7 millones) seguido por la Empresa Nacional de Energía Eléctrica (ENEE) con una inversión de L1,722.5, en orden descendente quien sigue es la Secretaría de Salud (SESAL) con un monto de L1,358.4 millones Secretaría de Desarrollo e Inclusión Social (SEDIS) con un monto de inversión de L1,217.9 millones y el Fondo Hondureño de Inversión Social (FHIS) con una inversión de L1,201.8; el resto de instituciones poseen un presupuesto de inversión de L4,676.1 millones representando el 19% de la inversión total.

La distribución del PIP para el año 2021 de acuerdo a la Clasificación del Sector Público se aprecia en el Gráfico No.2. El cual muestra un Presupuesto Aprobado por la cantidad de **L24,023.4 millones**; destinando para a la Administración Central (AC) **L22,275.3 millones** y el Resto del Sector Público (RSP) **L1,748.1 millones**; por otra parte; el Presupuesto Vigente asciende a **L24,051.9 millones** de los cuales **L22,327.6 millones** corresponden a la AC y **L1,724.3 millones** para el (RSP). Asimismo, refleja una ejecución de **L1,572.3 millones (L4,614.0 millones AC y L 246.4 millones RSP)** representando un **20.2%** respecto al presupuesto vigente global.

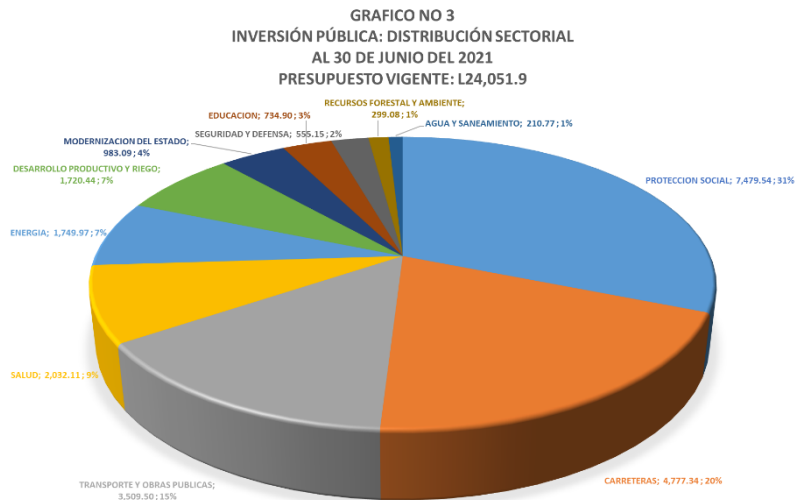


### 1.3 La Inversión Pública a Nivel de Sector de Inversión

En cuanto a la inversión Sectorial, el **Sector Protección Social** cuenta con el mayor porcentaje de inversión con **L7,479.54 Millones (31%)** incluye el fideicomiso de Fondo Social para la Reducción de la Pobreza, apoyando las iniciativas de Gobierno tales como Criando con amor, Vivienda Saludable, Guías de Familia, Ecofogones, Merienda Escolar, Bolsa Solidaria Adulto Mayor, entre otras; la institución que ejecuta proyectos en apoyo a este sector es La Secretaría de Desarrollo e Inclusión Social

(SEDIS), con una inversión de **L669.8 millones** para la ejecución de algunos proyectos tales como: Programa de Apoyo al Sistema de Protección Social (Bono Vida Mejor), Programa Apoyo a la Red de Inclusión Social con Prioridad en Occidente, Proyecto de Integración de la Protección Social, y otros programas de Atención a Personas con Capacidades Especiales y Adultos Mayores en Situación de Vulnerabilidad.

Seguido el **Sector Carretero** con una inversión **L4,77.3 millones (20%)**, incluye el Plan de Infraestructura Vial a través del Fideicomiso, los proyectos financiados a través de Alianzas Público Privada (APP's); para la ejecución del Corredor Lenca las principales instituciones que concentran este sector son INVESTH con una inversión de **L2,009.7 millones** para la ejecución de los principales proyectos Construcción del Corredor Logístico Villa de San Antonio-Goascorán Sección II y III, el Programa de Integración Vial Regional II, Rehabilitación y Mejoramiento del Corredor de Oriente, Carretera Tegucigalpa-Danlí, tramo Neteapa – Danlí



entre otros, e INSEP con **L817.5 millones**, para ejecutar algunos de los proyectos como ser: Rehabilitación Vial del Corredor de Occidente: La Entrada - Copán Ruinas - El Florido y La Entrada - Santa Rosa de Copán, Construcción y Pavimentación Carretera Catacamas-Cuevas de Talgua, Construcción y Pavimentación con Concreto Hidráulico del Tramo Carretero Valladolid-La Virtud-Mapulaca con una Longitud Aproximada de 30 Km Localizado en el Departamento De Lempira, Corredor Turístico Distrito de los Lagos Etapa 1: Rehabilitación con Concreto Hidráulico Tramos: 1-Cañaverl-Río Lindo-Caracol Sección 1.

Seguido del **Sector de Transporte y Obras Públicas** con **L3,509.0 millones (15%)** el cual incluye algunos proyectos de APP's como la construcción del Aeropuerto de Palmerola, Centro Cívico y la obra de construcción siglo XXI. Asimismo la ejecución de proyectos como: La Construcción Obras de Facilitación de Acceso al Recinto Portuario en Puerto Cortés **(ENP)**.

Siguiéndole el **Sector Energía L1,750.0 millones (7%)**; para la ejecución de los proyectos de: Rehabilitación y Repotenciación del Complejo Hidroeléctrico Cañaverl-Río Lindo, Apoyo a la Integración de Honduras en el Mercado Regional (MER). Electrificación Rural en Lugares Aislados y Apoyo al Programa Nacional de Transmisión de Energía Eléctrica.

El **Sector Productivo y Riego L1,720.4 millones, (6%)**; en apoyo a la población más vulnerable de la zona del corredor seco, con el proyecto Alianza Para El Corredor Seco (USAID-GAFSP), proyecto Integrando la Innovación para la Competitividad Rural (COMRURAL II, beneficiando a los agricultores mediante la cadena agrícola, Proyecto de Competitividad y Desarrollo Sostenible del Corredor Fronterizo Sur Occidental Pro-Lenca, y el apoyo productivo a través del Fideicomiso de Inversiones y Asignaciones (FINA 2) para la cosechas de agua.

Con una menor inversión en el **Sector Salud L2.032.1 millones, (8%)**; para ejecutar proyectos principalmente en apoyo a la emergencia por el COVID 19, entre los principales proyectos se encuentran: Respuesta Inmediata de Salud para Contener y Controlar el Coronavirus (Covid - 19) y Mitigar su Efecto en la Prestación del Servicio, en Honduras, Programa Apoyo a La Red de Inclusión Social con Prioridad en Occidente, Proyecto de Mejora de la Gestión y Calidad de los Servicios de Salud Materno-Neonatal.

#### **1.4 Inversión Ejecutada a Nivel de Fideicomisos y Alianzas Público Privadas (APP's)**

Al Segundo Trimestre de 2021, la Ejecución a nivel de fideicomisos y APP's, asciende a **L1,795.3 millones**, representando un 14% respecto al presupuesto vigente de **L12,468.4 millones** asignados a estos. Dicha ejecución corresponde al Fondo Social Reducción de la Pobreza (Vida Mejor), por la cantidad de **L1,459.8 millones** representando un **24.3%**, respecto al presupuesto vigente (**L6,000.0 millones**) según el SIAFI y el Fideicomiso de Infraestructura Vial con una ejecución de **L1.6 millones** representativo de **0.1%** de ejecución, respecto al presupuesto vigente (**L2,800.0 millones**). Mientras que la superintendencia de Alianzas Público Privadas reporta una ejecución de **L313.9 millones (12.1%)** en proyectos APP's, los cuales cuentan con presupuesto vigente de **L2,590.3** de ejecución, el resto de los fideicomisos no cuentan con ejecución en el presente periodo.

#### **1.5 Financiamiento de la Inversión**

El **56.7%** de la Inversión Pública Global del Presupuesto Vigente es financiado por fuentes nacionales (incluye Vida Mejor, APP's, Plan de Infraestructura Vial y Fideicomisos de y el **43.3%** por fondos externos; de estos el **90.8%** es financiado por crédito externo (Fuente 21) y el **9.2%** por donaciones (Fuente 22). Principalmente con recursos provenientes del BID, BCIE, BM, Unión Europea y OFID. Ver cuadro No.2.



Las instituciones que concentran el mayor porcentaje de recursos, destacan Inversión Estratégica de Honduras (INVEST-HONDURAS), orientado a la construcción de carreteras, Empresa Nacional de Energía Eléctrica para proyectos de energía, Fondo Hondureño de Inversión Social, Secretaría de Desarrollo e Inclusión Social, Secretaría de Agricultura y Ganadería para la construcción de sistemas de riego, planes de negocio, Fondo Social Reducción de la Pobreza (Vida Mejor, Microempresas) entre otras.

**Cuadro No. 2**  
**Inversión Pública: Clasificación por Fuente de Financiamiento**

Cifras en Millones de Lempiras

Fuente de Financiamiento	Presupuesto Aprobado	Presupuesto Vigente	Presupuesto Ejecutado	% Ejecución (Ejec/Vig)
Fondos Nacionales	12,743.7	13,643.8	2,074.19	15%
Crédito Externo	9,861.5	9,451.9	2,557.17	27%
Donaciones Externos	1,418.2	956.2	229.1	24%
<b>Total Plan de Inversión</b>	<b>24,023.4</b>	<b>24,051.9</b>	<b>4,860.5</b>	<b>20%</b>

Fuente: SIAFI, Cifras proyectadas proporcionadas por la Dirección de Contingencias Fiscales y Superintendencia de Alianzas Público - Privadas (SAPP).

En seguimiento a las Normas de Ejecución Presupuestaria del Año 2021, en su Artículo 27, que literalmente expresa que; “Sin perjuicio de lo establecido en el Artículo 36 de la Ley Orgánica del Presupuesto, para fines de agilizar la incorporación de los recursos externos provenientes de donaciones, el Formulario (FMP-05) denominado “Documento de Modificación Presupuestaria” generado por el SIAFI, tendrá el mismo efecto de una Resolución Interna y se adicionarán en el Presupuesto General de Ingresos y Egresos de la República para el presente Ejercicio Fiscal, siempre que se cuente con la contraparte nacional, cuando corresponda.....

Los avances de la ejecución física respecto al PIP y a Nivel de Sector se muestran a continuación:

## 1.6 EJECUCIÓN FÍSICA A NIVEL DE SECTORES:

### a) SECTOR CARRETERAS:

Al Segundo Trimestre las distintas Instituciones del Sector registraron diferentes avances de ejecución de sus proyectos de construcción de carreteras ejecutados a través de INVESTH e INSEP entre los cuales están:

### **Proyectos ejecutados por Inversión Estratégica de Honduras (INVEST-HONDURAS)**

- **Corredor Pacífico-Programa de Integración Vial Regional (BID\_2470/BL-HO-1 y BID\_2470BL-HO-2):**

Durante el segundo trimestre se avanzó en el proceso de adjudicación de la contratación de la firma consultora que estará a cargo de la supervisión de las obras de reparación de acuerdo a la solución propuesta en los resultados del Estudio de Ingeniería Forense de la Estructura de Pavimento desarrollado por el National Center for Asphalt Technology (NCAT), en el tramo I y II de Corredor Pacífico (Choluteca–Jícara Galán–El Amatillo). A la fecha se tiene No Objeción del BID y se espera firmar contrato en julio 2021.

- **Programa de Integración Vial Regional II BID 3815/BL-HO**

Durante el primer semestre de 2021, se continuó trabajando en el proceso de contratación de alguna ONG o Fundaciones para el acompañamiento, inclusión y sostenibilidad de la Asociación de Mujeres Carpinteras “Ellas en Acción” el mercado laboral de la región, con lo cual se pretende aportar un capital de trabajo, que sirva para la compra de materia prima, gastos de producción, gastos generales, pago de salarios, entre otros. Se espera firmar contrato en los primeros 15 días del mes de julio, con lo cual se espera financiar los primeros 4 meses de funcionamiento del Taller de Carpintería, así como el pago de la ONG que acompañe a la Asociación de Mujeres y para que al final del año 2021 las carpinteras puedan tener un negocio autosostenible con margen de ganancia para mejorar su calidad de vida.

- **Ampliación y Mejoramiento de Carretera CA-5 Norte, Segmentos I y II (Sección 2ª), Tramo Las Mercedes-Empalme Villa de San Antonio ( BCIE-2098):**

Al cierre del año 2020 se logró finalizar toda la obra física programada para el proyecto, pavimentando y ampliando a cuatro carriles 4.8 kilómetros del Corredor Logístico y actualmente se trabaja en la recepción final y el traspaso de las obras al Concesionario Vial para su respectivo mantenimiento.

- **Rehabilitación y Mejoramiento del Corredor de Oriente, Carretera Tegucigalpa-Danli, tramo Neteapa – Danlí. (BID\_2470/BL-HO-1 y BID\_2470BL-HO-2 BID-3815/BL-HO):**

Durante el trimestre, puntualmente alcanzó un avance físico del 100%, rehabilitando y pavimentando con concreto hidráulico 35.3 kilómetros del tramo carretero Neteapa – Danlí, el cual durante su etapa de ejecución se dividió en dos tramos: el primero de 20.40 kilómetros que se encuentra entre Morocelí y Potrerillos y el segundo de 14.9 kilómetros entre Jacaleapa y Danlí. Ambos finalizados y listos para el beneficio de más de 10 mil usuarios que diariamente circulan por esta vía. El proyecto también incluyó una ampliación del tercer carril de ascenso en algunas pendientes, con el objetivo de facilitar el tránsito vehicular y prevenir accidentes, señalización vertical y horizontal, entre otras obras de ingeniería. Estas obras también benefician a la población de los municipios de Morocelí, Potrerillos, Jacaleapa, Arenal, San Matías y Danlí y durante su ejecución se generaron unos 440 empleos directos y 118 indirectos.

- **Programa de Infraestructura Vial (Fideicomiso):**

Los proyectos que se ejecutan bajo la modalidad del Fideicomiso Vial no se encuentran registrados en el SNIPH debido a que en su mayoría corresponden a obras de mantenimiento de la Red Vial Pavimentada y No Pavimentada.

En relación a los proyectos de la Dirección de conservación del Patrimonio Vial, al 30 de junio de 2021 la Dirección desarrolló las siguientes actividades:

En el Programa de Acceso a Cabeceras Municipales de la Red Vial No Pavimentada, inició en el año 2019, teniendo como propósito principal, atender todas las carreteras no pavimentadas que conducen a todas las Cabeceras Municipales. Actualmente el Programa incluye un universo de 4,204.57 km, de los cuales se han intervenido 3,715.94 km acumulados, equivalente al 88.38% de lo programado, y los kilómetros finalizados acumulados por 3,509.31 Km que equivale al 83.46% del total programado desde el año 2019. Cabe destacar que en el mes de junio se ejecutaron la cantidad de 28.81 Km Intervenidos y 45.41 Km Afinados (Finalizados).

El Programa de Acceso Zonas Productivas (Zonas Cafetaleras) Grupo 1. La cantidad de kilómetros a atender bajo este Programa es de 1,520.50 km, distribuidos en 11 departamentos del país y agrupados 6 (Seis) Zonas y en 57 Lotes. En fechas anteriores se realizó el proceso de adjudicación y contratación de obras, donde posteriormente varios lotes fueron declarados fracasados, por lo que es necesario volver a realizar el proceso adecuado para su reactivación, originalmente se contrataron la cantidad de 1,089.78 Km, iniciando su ejecución en el mes de enero del presente año, la ejecución acumulada al mes de junio del 2021 es de 397.78 Km correspondiente al 34.13 % de total programado.

Para la implementación del “Programa de Apoyo al sector Productivo Cafetero y Aceleración Económica (Grupo 2), el cual tiene su origen en el Decreto Legislativo No. 31-2020, y en la denominada Ley Especial de Aceleración Económica y Protección Social Frente a los Efectos del Coronavirus Covid-19, se requirió la contratación de empresas consultoras y constructoras, que desarrollen obras de limpieza de derecho de vía, remoción de derrumbes menores, suministro, transporte y colocación de alcantarillas TCR 30 pulgadas de Diámetro, limpieza de alcantarillas y otras estructuras de drenaje, conformación de carretera de tierra, construcción, reparación y mantenimiento de estructuras menores, conformación de carretera balastada sin reposición de dicho material, reposición de capa balasto 15.00 cm, reparación de zonas inestables y la consideración de trabajos imprevistos.

Las obras serán construidas conforme a las especificaciones técnicas, normas y parámetros, en una longitud de atención aproximada de 1,520.0 Km. Distribuidos en 13 departamentos del país y agrupados 8 (ocho) Zonas en 21 Lotes. Durante el proceso de contratación directa, se contrató la cantidad de 1,382.70 km, iniciando la ejecución desde el mes de enero del presente año, la ejecución acumulada al mes de junio del 2021 es de 704.69 Km correspondiente al 50.97 % de total programado.

En relación al Programa “Estudios y Diseños de Pavimentación de Accesos a Cabeceras Municipales y Zonas Turísticas” Red Vial Oficial No Pavimentada, con este Programa se planifica que en un periodo de seis años sean mejorados aproximadamente 3,000 km para conectar eficientemente a 180 Cabeceras Municipales.

El Programa de Pavimentación de Accesos a Cabeceras Municipales se ha dividido en 12 Lotes, que están localizados en los 18 departamentos del país. Cabe destacar que se han entregado acumulado al mes de junio del presente año, la cantidad de 92 tramos que totalizan una longitud de 925.51 km entregados.

Respecto a la Red Vial Oficial Pavimentada, el Programa de Bacheo y Sellos Asfálticos en la Red Vial Pavimentada, Durante el periodo, a través de la Dirección de Adquisiciones de INVEST-Honduras, se logró la legalización de los contratos de las empresas constructoras y supervisoras adjudicadas de los procesos de contratación. Asimismo, se notificaron a las empresas constructoras, los requisitos para el trámite de pago del anticipo.

Hasta el mes de junio se presenta una ejecución de avance de obra en el Programa de Bacheo de 201.10 Km de 653.81 Km (en un total de 28 Lotes) equivalente al 30.76% de lo programado y el Programa de Sellos Asfálticos se ejecutaron de bacheo de remoción y saneamiento la cantidad de 135.37 Km de 790.97 Km (20 Lotes) que equivale al 17.11%, cabe destacar que para la actividad de sellado asfáltico no se toma en consideración, hasta que se inicie dichos trabajos por lo que el avance es 0%.

Programa de Conservación Rutinaria de Limpieza del Derecho de Vía con Atención a través de las Microempresas Asociativas de Conservación Vial (MEACV's), las microempresas están

conservando rutinariamente la cantidad de 2,780 Km de la Red Vial Oficial Pavimentada (RVP) con una cobertura en 16 Departamentos a Nivel Nacional, al mismo tiempo se tuvo una ejecución física en el mes de junio del 100% sobre la totalidad de los kilómetros contratados para atención. Sin embargo, de forma acumulada y después de realizar de 3 o 4 incursiones (pasadas en los tramos contratados), se acumulan 4,059.19 km atendidos solo en el segundo trimestre 2021.

**Proyectos ejecutados por la Secretaría de Infraestructura y Servicios Públicos (INSEP):**

- **Construcción y Pavimentación con Concreto Hidráulico del Tramo Carretero Valladolid - la Virtud-Mapulaca con Una Longitud Aproximada de 30 Km Localizado en el Departamento de Lempira, (FN-INSEP-23245):**

El Proyecto ha ejecutado aproximadamente 25 kilómetros de Pavimento con Concreto Hidráulico de un total de 30 kilómetros. Los puentes sobre el río Jorón y sobre el río Mocal ya cuentan con sus vigas colocadas y los trabajos se están concentrando en el fundido de losas, las obras adicionales como la caja puente en la entrada a Mapulaca ya tiene un avance considerable y con el acceso al puente fronterizo.

En el mes de junio se elaboró un dictamen técnico para ampliación de plazo para considerar el cierre del proyecto hasta el 31 de diciembre de 2021, debido a que el proyecto culmina la totalidad de sus obras en el mes de octubre, con lo que se estaría pagando las últimas estimaciones del proyecto en el último trimestre del año 2021.

- **Rehabilitación Vial del Corredor de Occidente: la Entrada - Copán Ruinas - el Florido y la Entrada - Santa Rosa de Copán, (BCIE-2156, BEI-FI No.84859, DCI-ALA/2015/369-566, TA2015034 HN LIF).**
- La ejecución física del proyecto cuenta con los siguientes entregables:
  1. Infraestructura: 119.07 kms. Rehabilitados.
  2. Patrimonio Cultural: Rescate Arqueológico Lote 3.
  3. Plan de Reasentamiento: Construcción de 67 viviendas a familias ubicadas en sitios vulnerables.
  4. Seguridad Vial: Auditorias, capacitaciones de seguridad Vial/acompañamiento de TYPASA –AEC.
  5. Convenio con los Pueblos Indígenas: Mejoramiento de caminos de accesos, obras menores de drenaje y Dotación de insumos agrícolas entre otros.
  6. Elaboración de estudios en las diferentes fallas situadas a lo largo del proyecto

En el mes de abril se envió al Banco Europeo de Inversiones (BEI) a través del oficio DGCP-FE-388/2021 solicitud de No objeción al periodo de ultimo desembolso y plazo de cierre del proyecto, la cual aún está en etapa de revisión y respuesta por parte del BEI.

- **Proyecto "Construcción y Pavimentación Carretera Catacamas-Cuevas de Talgua en el Departamento de Olancho, con una longitud aproximada de 8.93 Kilómetros, (Fondos Nacionales 0000003-13):**

En el mes de abril, INSEP reinició los pagos de saldos adeudados a la empresa William & Molina por un monto de L 22,566,614.13. Con ello, se reactivó el proyecto y se brindó orden de inicio para que el contratista continuara con las obras pendientes en el puente sobre el Río Talgua.

- **Construcción a Cuatro (4) Carriles del Bulevar de Comayagua, Etapa II: Estación 2+500 - Hacia Desvío de Ajuterique, con Una Longitud Aproximada de 1 Km, Localizado en la ciudad de Comayagua.**

INSEP requiere una extensión plazo de cierre por un periodo de tres meses (hasta el 31 de octubre de 2021) para el Proyecto según Oficio DM No.0690-2021, la cual es necesaria para finalizar la gestión de pago de las estimaciones a presentar por la empresa constructora SEMARCO y los informes a presentar por la empresa supervisora GATESA; así como la inspección, recepción e informe final del proyecto. El proyecto presenta un avance físico del 94%

#### **b) SECTOR DE PROTECCION SOCIAL:**

Los principales rubros de inversión están destinadas a inversión en desarrollo humano en las poblaciones más vulnerables. Al Segundo Trimestre las distintas Instituciones del Sector, registran los siguientes avances físicos:

#### **Proyectos Ejecutados por Secretaría de Desarrollo e Inclusión Social (SEDIS):**

La inversión de la institución se concentra en ocho (8) proyectos relevantes que apoyan las Traslaciones a las familias de extrema pobreza así mismo fortaleciendo la Secretaría de Salud y la Secretaría de Educación; proyectos de los cuales tres (4) son financiados con fondos externos y el resto con fondos nacionales.

- **Programa de Apoyo a la Red de Protección Social III (3371/BL-HO)**

En el **Componente V:** Centros Educativos de Educación Básica con Instalaciones, en el segundo trimestre de 2021, se efectuaron pagos de estimaciones de las Obras de Ampliación para el Tercer Ciclo en 24 Centros de Educación Básica (CEB) de los Departamentos de Intibucá (1), Copán (5), La Paz (5), Lempira (6), Santa Bárbara (6) y Ocotepeque (1) distribuidos en doce (12) lotes. Asimismo, el pago de estimación de las Obras de Ampliación para el Tercer Ciclo en: 34 Centros de Educación Básica (CEB) de los Departamentos de Intibucá (3), Copán (10), La Paz (5), Lempira (4), Santa Bárbara (9) y Ocotepeque (3) distribuidos en dieciséis (16) lotes Lote 14. También, se efectuó el pago por la Supervisión de obras de infraestructura para el Proyecto Ampliación de Cobertura del Tercer Ciclo en el departamento de Santa Bárbara.

Durante este período, se continuó con los procesos de construcción para la ampliación de los 26 CEB's programados para el año 2021, conforme al siguiente detalle: (i) CEB Patria, Santa Elena, La Paz; (ii) CEB Gustavo Zuniga, Yarula, La Paz, (iii) CEB Pedro Nufio, Santa Elena, La Paz; (iv) CEB Lempira, Protección, Santa Bárbara; (v) CEB Luis Bográn, Atima, Santa Bárbara y (vi) CEB Manuel de Jesús Subirana, Atima, Santa Bárbara, (vii) CEB Clemente Marroquín, San Francisco, Lempira, (ix) CEB José Antonio López, San Manuel de Colohete, Lempira, (x) CEB Félix Reyes, Lepaera, Lempira, (xi) CEB Las Neblinas, Gualcinse, Lempira, (xii) CEB Manuel Jordán, Gualcinse, Lempira, (xiii) CEB Nicolás Rodríguez, San Luis, Santa Bárbara, (xiv) CEB Francisco Morazán, Concepción del Norte, Santa Bárbara, (xv) CEB Rafael Bardales Bueso, San Luis, Santa Bárbara, (xvi) CEB José Trinidad Reyes, San Marcos, Santa Bárbara, (xvii) CEB Gaspar Vallecillo, San Nicolás, Santa Bárbara, (xviii) CEB Renacer, San Nicolás, Santa Bárbara, (xix) CEB Marco Aurelio Soto, Naranjito, Santa Bárbara.

Es importante mencionar, que de los 26 Centros de Educación Básica (CEB's) programados se han recepcionados 25 CEB. De igual manera, se efectuó el pago de honorarios profesionales a

los Ingenieros Supervisores de Obras de la Secretaría de Educación (SEDUC).

**Componente IV:** Gestión y Auditoría del Programa, se concluyó la auditoría al estado de fuentes y usos de fondos por categorías del gasto por el período del 1 de enero al 31 de diciembre de 2020.

Se efectuaron los pagos de honorarios a Oficial de Seguimiento y Supervisión de Infraestructura en el Marco del Programa Vida Mejor y Técnico junior en infraestructura UCP/SSIS, quienes apoyan el proyecto de ampliación de obras del Tercer Ciclo de Educación Básica.

Adicionalmente, se asignaron viáticos por gira a realizada, con el propósito de verificación de corresponsabilidad en acompañamiento de la auditoria, en los departamentos de Copán, El Paraíso, Yoro, Colón y Aldeas de Francisco Morazán.

Es importante mencionar que este proyecto se encuentra en etapa de cierre financiero, administrativo y contable, mediante oficio No. DGIP-PROG-SEG-050-2021 de fecha 7 de abril de 2021, mediante el cual se comunica a la unidad ejecutora realizar las gestiones correspondientes para el cierre del Proyecto.

- **Proyecto de Integración de la Protección Social (6401-HN)**

**Componente de Transferencias Monetarias Condicionadas Urbano**, se efectuó la Transferencia al ente pagador para el pago de la Transferencia Monetaria de Emergencia del periodo 2020 Dominio Urbano a los participantes focalizados en los municipios del Distrito Central y San Pedro Sula, de acuerdo a lo descrito en el memorándum CFS No.316-2021. A la fecha, se cuenta con datos preliminares del periodo 2020, lográndose beneficiar con la entrega en 38,576 hogares; según detalle por departamento: Atlántida 1,546 hogares, Colón 1,138 hogares, Comayagua 3,087 hogares, Copán 1,080 hogares, Cortés 4,379 hogares, Choluteca 3,126 hogares, El Paraíso 3,076 hogares, Francisco Morazán 11,378 hogares, Intibucá 829 hogares, La Paz 1,347, Olancho 2,303 hogares, Santa Bárbara 155 hogares, Valle 1,309 hogares y Yoro 3,823 hogares.

Para el año 2021 se tienen programadas 44,727 Entregas de TMC, beneficiando a igual número de hogares participantes. **Es de mencionar que la unidad ejecutora no ha realizado entregas en el presente año.**

**Componente Fortalecimiento Institucional para la Integración del Sistema de Protección Social**, contratación consultor Analista Programador para el Centro Nacional de Información del Sector Social (CENISS).

**Componente Fortalecimiento del Programa de Transferencias Monetarias Condicionadas y el Sistema de Entrega**, se continuó con las consultorías que apoyan y garantizan la operatividad del Sistema de Información Gerencial SIG, particularmente (i) Analista en Infraestructura de Servidores y Base de Datos del SIG, (ii) dos (2) Consultores en Seguimiento y Apoyo a los Requerimientos del Programación del SIG, (iii) dos (2) Programadores Senior para el Mantenimiento del SIG, (iv) dos (2) Analistas programadores para el mantenimiento del SIG y (v) Atención de Requerimientos Diarios del Sistema de Información Gerencial. También se efectuó el pago de las consultorías Experto en Administración de Bases de Datos y Warehouse para el SIG-SSIS y Consultor Experto SIG en Infraestructura de Servidores y Seguridad perimetral actualmente instalado en la SSIS.

**Componente Gestión del Proyecto:** se efectuó el pago por el servicio de publicación del anuncio de adquisiciones de ofertas de Renovación de Licencias DevExpress" SDO 002-SSIS-BM-6401-2021 para el Centro Nacional de Información del Sector Social (CENISS), en los principales diarios del país.

- **Programa de Apoyo al Sistema Integral de Protección Social (5008/BL-HO)**

**Componente Transferencias Monetarias Condicionadas:** se continuó con la entrega de TMC correspondiente al periodo 2020. se cuenta con los datos preliminares de manera acumulada, lográndose beneficiar a 27,861 hogares, según detalle por departamento: Colón (1,150 hogares), Copán (5,043 hogares), El Paraíso (11,916 hogares), Francisco Morazán (6,589 hogares) e Intibucá (3,163 hogares).

Para el año 2021, se tienen programadas 102,990 Entregas de TMC, beneficiando a igual número de hogares participantes. Es de mencionar que a la fecha la unidad ejecutora no ha realizado entregas en el presente año.

**Componente Fortalecimiento Operativo e Institucional de la SSIS:** apoyo a la operatividad del PVBM tanto a nivel central como en campo, como ser contratación de personal: Digitadores, Supervisor de Digitación, Coordinadores Departamentales, Gestores Sociales, Técnicos de Auditoría, Oficiales de Atención al Participante y Asistente Operativo de la Dirección de Transferencias Monetarias Condicionadas. Asimismo, la continuidad de los servicios de un Asesor Técnico quien brinda el apoyo directo al Despacho de la SSIS. con recursos de esta operación se continuó financiando la operatividad de la Unidad de Corresponsabilidad del PBVM de la Secretaría de Salud (SESAL), Consultor central para la identificación de la Oferta institucional para la implementación de la Estrategia de Inclusión Productiva para los Hogares Participantes del PBVM.

**Componente Fortalecimiento de la Oferta de los Servicios Educativos:** se continuó con las Consultorías que conforman la Unidad de Corresponsabilidad de la Secretaría de Educación como ser: Coordinador del Componente de Educación, Oficial Administrativo SEDUC, Asistente Administrativo SEDUC, Oficial de Comunicación SEDUC, Gestor Técnico Pedagógico SEDUC y Digitadores. También, se iniciaron los procesos para la adquisición de Kit Educativo de Mochilas para su entrega a Centros Educativos, consumibles de oficina para la operatividad. Adicionalmente se reembolsaron viáticos por gira con el propósito de realizar supervisión de corresponsabilidad escolar, fortalecer la continuidad educativa a niños en los centros educativos focalizados en el programa Bono Vida Mejor en los departamentos de Atlántida y Colón.

**Componente Administración y Auditorias del Proyecto:** se continuó con los servicios de las consultorías del personal que conforman la Unidad Coordinadora de Proyectos (UCP) de la Sub Secretaría de Integración Social (SSIS), quienes garantizan la operatividad fiduciaria, técnica y administrativa del Programa realizándose los pagos correspondientes al periodo reportado. De igual manera se realizó la auditoria externa a los Estados Financieros del Programa BID 5008/BL-HO del año 2020.

- **Fideicomiso: Fondo Social para la Reducción de la Pobreza Vida Mejor**

**Proyecto Ejecutado por la Dirección Nacional Ciudad Mujer:**

- **Proyecto "Centros de Atención Integral para mejorar las Condiciones de Vida de las Mujeres Hondureñas (Ciudad Mujer)" BID 3371/BL-HO.**

**i. Centro Ciudad Mujer Tegucigalpa**

Durante el trimestre se han atendido a 10,023 mujeres, de las cuales 2,857 fueron nuevos ingresos (28.5%) del total y 7,166 (71.5%) visitas subsecuentes y los servicios brindados por los diferentes módulos ascendieron a 25,644.

**ii. Centro Ciudad Mujer Choloma**

Durante el trimestre se han atendido a 6,826 mujeres, de las cuales 2,189 fueron nuevos ingresos (32%) del total y 4,637 (68%) visitas subsecuentes y los servicios brindados por los diferentes módulos ascendieron a 20,643.

**iii. Centro Ciudad Mujer San Pedro Sula**

Durante el trimestre se han atendido a 10,664 mujeres, de las cuales 4,513 fueron nuevos ingresos (42.3%) del total y 6,151 (57.7%) visitas subsecuentes y los servicios brindados por los diferentes módulos ascendieron a 30,491.

**iv. Centro Ciudad Mujer La Ceiba**

Durante el trimestre se han atendido a 9,029 mujeres, de las cuales 3,852 fueron nuevos ingresos (43%) del total y 5,177 (57%) visitas subsecuentes y los servicios brindados por los diferentes módulos ascendieron a 18,775.

**v. Centro Ciudad Mujer Juticalpa**

En este trimestre del presente año se han atendido 7,188 mujeres, de las cuales 2,522 fueron nuevos ingresos (35%) del total y 4,666 (65%) visitas subsecuentes al Centro, reflejando de esa forma su conformidad y satisfacción con la atención recibida en los diferentes módulos,

**vi. Ciudad Mujer Móvil**

Durante este trimestre se han atendido 2,618 mujeres, atendiendo un promedio diario de 58 visitas y los servicios brindados por los diferentes módulos ascendieron a 3,124 entendiéndose que cada usuaria puede visitar de 2, 3 o 4 módulos a la vez.

**Proyecto ejecutado por La Inversión Estratégica de Honduras, (INVEST-H),**

- **Proyecto “Centros de Atención Integral para mejorar las Condiciones de Vida de las Mujeres Hondureñas (Ciudad Mujer)” BID 3371/BL-HO.**

El 01 de marzo de 2021, finalizó contractualmente en un 100% la construcción del Centro Ciudad Mujer en la ciudad de Choluteca, presentando un área de construcción de 3,400.96 metros cuadrados, en un terreno de aproximadamente dos y media manzanas. Los edificios que forman el complejo se denominan de la siguiente manera: Atención a la Violencia, Autonomía Económica, Salud Sexual y Productiva, Cuidado Infantil, Atención a las Adolescentes, Recepción y Cafetería. El complejo también cuenta con un cuarto de bombas, una cisterna para aguas lluvias, cisterna para agua potable, un cuarto de máquinas, un cuarto para desechos y una caseta para vigilancia. El 13 de abril de 2021, se firmó el Acta de Traspaso de Obras para el Contrato de Servicios de Construcción del Centro Ciudad Mujer Choluteca,



entre los representantes de INVEST-Honduras y del Centro Ciudad Mujer / Dirección Nacional del Programa Presidencial Ciudad Mujer, entrando dicho centro en operación a partir del mes de mayo de 2021, beneficiando a unas 220,000 mujeres de la zona sur, quienes recibirán más de 40 servicios gratuitos de calidad y brindados con calidez por 14 instituciones del Estado. Durante el trimestre se inició el proceso de cierre financiero de los componentes que administra INVEST-Honduras, esperando completar el mismo en el siguiente trimestre.

**Proyecto ejecutado por el Fondo Hondureño de Inversión Social**

- **Programa de Convivencia Ciudadana y Mejoramiento de Barrios (PCCMB), (BID 4518/BL-HO):**

Se muestran los avances por productos al 31 de Junio de 2021:

**Los Proyectos de integración urbana el cual incluye:** Ampliación, Mejoramiento y/o Construcción de sistemas de alcantarillado sanitario, agua potable, drenaje pluvial, mejoramiento vial y obras de mitigación de riesgos, al 30 de junio tienen el siguiente avance:

- Proyecto de Integración Urbana Colonia 25 de enero 86%
- Proyecto de Integración Urbana Colonia Nueva Australia 79%
- Proyecto de Integración Urbana Colonia Nueva España 55%
- Proyecto de Integración Urbana Colonia Nueva Galilea 62%

**El proyecto de equipamiento social el cual incluye las siguientes obras y avance físico:**

- Ampliación de Jardín De Niños Colonia Nueva España. 100%
- Ampliación de La Escuela David Corea Sánchez. 100%
- Construcción de Centro Comunal Colonia 25 de enero. 100%
- Construcción de Centro Comunal Colonia Australia. 100%
- Construcción de Centro Comunal Colonia Nueva Galilea. 100%
- Reparación de Cancha Polideportiva Colonia Nueva Galilea. 100%

Se finalizó el diseño de obras del Proyecto de Integración Urbana en colonias Montes de los Olivos, Nueva Jerusalén No. 2, Brisas del Mogote Altos de la Quezada, La Huerta, Villas San Miguel, Brisas del Roble, y Altos del Mirador para un total de 3,035, predios. Se ha iniciado el proceso de licenciamiento ambiental.

**c) SECTOR ENERGIA:**

El Sector destina su inversión a la construcción, operación y mantenimiento de las centrales hidroeléctricas, inversión en obras relacionadas con la integración de Honduras al SIEPAC, electrificación de viviendas y transmisión eléctrica teniendo como propósito mejorar y ampliar la cobertura del servicio eléctrico para contribuir al crecimiento y desarrollo económico y social del país, mediante los Proyectos de Rehabilitación y Repotenciación del Complejo Hidroeléctrico Cañaveral-Río Lindo, Apoyo a la Integración de Honduras en el Mercado Eléctrico Regional (MER), Apoyo al Desarrollo Sostenible de las Energías Renovables, Apoyo al Programa Nacional de Transmisión de Energía Eléctrica, Electrificación Rural en Lugares Aislados y Sistemas Fotovoltaicos de la Red. Los avances al Segundo trimestre se presentan a continuación.

**Proyectos ejecutados por la Empresa Nacional de Energía Eléctrica (ENEE):**

- **Programa de Apoyo a la Integración de Honduras en el Mercado Eléctrico Regional, (BID 3103/BL-HO y GRT/SX-16864-HO):**

Durante el Segundo Trimestre del 2021 el proyecto ha logrado la ampliación y puesta en Operación de la Subestación El Progreso ampliada de 300MVA a 450MVA y de la Subestación Toncontín Etapa I ampliada de 75MVA a 150MVA, Líneas de Transmisión las Flores - Erandique y Danlí - Chichiste que corresponden a un 75% de ejecución y se tiene programado como metas para 2021 finalizar el Informe de Servicios de Auditoría Financiera del 2020.

- **Rehabilitación y Repotenciación del Complejo Hidroeléctrico Cañaverl - Río Lindo, (BID 3435/BL-HO y JICA HO-P6):**

Se Amplió el plazo hasta el 28 de marzo del 2022 para desembolsos de este contrato de préstamo autorizado por la SEFIN y el BID, dicha ampliación ha sido registrada en el SNIPH, se sigue avanzando en la ejecución de Suministro, Instalación, Pruebas y Puesta en Servicio de Cuatro (4) Sistemas de Excitación Estática Digital para Generador Síncrono y (4) Transformadores de Excitación, a la fecha se lleva un avance de 70%, sin contratiempos de Importancia alta y adquisición e Instalación de los equipos principales y auxiliares

- **Apoyo al Programa Nacional de Transmisión de Energía Eléctrica ( BID 4598/BL-HO 4599/SX-HO)**

Durante el Segundo Trimestre 2021 se pretende avanzar en la Construcción y Pruebas de Ampliación de Subestaciones San Buenaventura y San Pedro Sula Sur 230/138 kV y Línea de Transmisión Doble Terna 230 kV" y Bienes inmuebles donde se construirá la Subestación el Sitio y la Victoria y hacer los pagos de los contratos 42/2021; 44/2021, 45/2021, 46/2021; 47/2021; 52/2021;57/2021.

**Proyecto Ejecutado por El Programa Nacional de Desarrollo Rural Sostenible (PRONADERS):**

- **Proyecto De Energía Renovable Para El Desarrollo Rural Sostenible Pro-Energía Rural, (EDCF No. HND-5) Fondos de Korea Eximbank:**

Se continúa elaborando cronogramas de reprogramación de actividades de las 59 Juntas de Energía e Instalaciones de 2,347 Sistemas Fotovoltaicos Adicionales para Vivienda en los departamentos de Lempira, Santa Bárbara y La Paz donde se destacan los siguientes avances:

- Actualmente Pro-Energía Rural se encuentra trabajando en actividades del cierre de la fase I del proyecto, realizando la depuración y digitalización de fichas de instalación, como también la impresión de actas de recepción de obra por cada una de las comunidades de los departamentos donde se encuentra dirigido el Proyecto.
- Preparación e impresión del material didáctico para la Socialización de los 2,347 SFV.
- Se continúa en forma virtual con la Socialización con Autoridades Municipales de los 4 departamentos de Lempira, Intibucá, Santa Bárbara y La Paz, sobre los 2,347 SFV adicionales para Viviendas y de las 59 JE.

- Levantamiento base, revisión y digitalización de las Fichas Socioeconómicas de 2,347 Familias en los 4 departamentos que serán beneficiadas con la Ampliación de los 2,347 SFV.
- Se continúa con los cronogramas de supervisión de la instalación de 2,347 SFV en Viviendas.
- Se continúa trabajando en la Revisión del Diseño Final de los nuevos Sistemas Fotovoltaicos a instalar (2,347 SFV) en viviendas adicionales, dichas modificaciones servirán para optimizar el desempeño, eficiencia y potencia, lo cual vendrá a fortalecer los equipos.
- El proyecto “PRO ENERGIA RURAL” ya finalizó la I etapa de Operación, Mantenimiento y Soporte a los 21,486 Sistemas Fotovoltaicos de la Red. En Agosto de 2020 el Korea-Exim Bank, realizó una revisión de costos de los 2,347 SFV adicionales en conjunto con la Empresa Constructora “Joint Venture of Top and Joeun and Korbi” y la Empresa Supervisora “Dohwa”.
- A pesar de la pandemia COVID-19 que está atravesando nuestro país, Pro-Energía Rural está realizando Teletrabajo con cada Unidad que forma parte del Programa, a nivel administrativo como regional; de esta manera los equipos regionales realizan el seguimiento al nuevo Cronograma de Trabajo de los Sistemas Fotovoltaicos. Asimismo, realizaron cronogramas de reprogramación de las actividades.

**d) SECTOR EDUCACIÓN:**

Este sector apoya la mejora de la calidad educativa a través de la capacitación a docentes, construcción de Aulas mediante los proyectos de Infraestructura escolar y Proyecto de Mejora de la Calidad educativa (proyecto Joven), Proyecto: “Mejoramiento de la Calidad de la Educación Prebásica en Honduras.

Los avances al segundo trimestre en los proyectos son los siguientes:

**Proyecto Ejecutado por la Secretaría de Educación**

• **Programa de Mejora de la Infraestructura Escolar” (PROMINE KFW Fase II):**

De acuerdo a lo reportado por la Unidad Ejecutora, en el marco del PROMINE/KFW en relación a las actividades realizadas desde el ámbito de la Supervisión de Infraestructura, Seguridad Alimentaria y Temas Administrativos, presenta el Desarrollo de 7 consultorías en el fortalecimiento a la ejecución del PROMINE (Fase IV) y visitas realizadas por los Supervisores Departamentales para la supervisión y seguimiento de proyectos en ejecución.

En relación con la ejecución del proyecto en la Fase V; la unidad ejecutora ha indicado que se reprogramará su inicio considerando la disponibilidad de recursos de la Fase IV, así mismo, por indicaciones del Cooperante se dará inicio hasta que haya finalizado la Auditoria correspondiente a la Fase IV (período 2018 -2020), y bajo esta premisa, mediante Nota Técnica No. 15-2021 se cede el espacio presupuestario por un monto de L.3,671,000.

• **Proyecto: “Mejoramiento de la Calidad de la Educación Prebásica en Honduras” (IDA 6560-HN):**

En fecha 16 de junio de 2020, el Gobierno de Honduras suscribe con la Asociación Internacional del Fomento (Banco Mundial) y la Alianza Mundial para la Educación (AME), Acuerdo de Financiamiento (No. 6560-HN) y Acuerdo de Subvención (No. TF0B2218-HN) respectivamente para el financiamiento por un monto total de US\$39.5 millones.

De acuerdo a lo reportado por la Unidad Coordinadora de Proyectos (UCP), durante el primer trimestre se honró el pago de los consultores (Coordinador general del Proyecto y especialista financiero), así mismo se realizaron avances en los procesos de contrataciones para la UCP (avance en 90 de la contratación de 1 Oficial técnico de DIGECEBI y UCP; avance en 90% de la contratación de 1 consultor en Asesor Legal; contratada consultoría para Oficial Técnico Especialista en Formación Permanente; avance en 55% (6/11 consultores pendientes para UCP).

**Proyecto Ejecutado por la Agencia Estratégica de Proyectos Productivos, Ambientales y Sociales de Honduras (AEPAS-H).**

- **Proyecto Mejora de la Calidad Educativa para el Desarrollo de Habilidades para el Empleo: Proyecto Joven, (BID 4449/BL-HO)**

De acuerdo a la Unidad Ejecutora, los logros alcanzados al II trimestre se describen a continuación:

**Componente 1: Cobertura de servicios del tercer ciclo de Educación Básica con énfasis en zonas rurales del occidente del país.**

**Producto 1.1:** en ejecución el Convenio para la Prestación de Servicios Técnicos para la Atención del Tercer Ciclo de Educación Básica año 2021. Este convenio tiene una cobertura en centros educativos de comunidades rurales de los departamentos de Intibucá, La Paz, Lempira, Copán, Santa Bárbara y Ocotepeque en el tercer ciclo de Educación Básica donde no se tiene posibilidades de acceso a los servicios educativos de este ciclo bajo la oferta tradicional, atendiendo 11,574 educandos en 272 CEB's, así como también son beneficiados los 672 gestores educativos. El IHER ha asumido la responsabilidad total de atención de 200 CEB, en los cuales se atiende a 7425 educandos con 434 gestores educativos. Y por su parte la Secretaría de Educación mantiene su compromiso de sostenibilidad de 75 CEB, donde 238 gestores educativos atienden a 4149 educandos.

**Producto 1.2:** Escuelas con módulos de tres aulas del tercer ciclo construidos y equipados: apoyar el fortalecimiento de la cobertura escolar en tercer ciclo, se concluyó la formulación de las carpetas de factibilidad de proyectos de infraestructura educativa llegando a la conformación de las 50 carpetas que se tenía como meta. Está en proceso de adjudicación de la Empresa Constructora para las 27 primeras carpetas. Por otra parte, se está preparando y revisando los documentos para las 23 carpetas restantes. Por iniciar el proceso de licitación para la adquisición de Mobiliario y Equipo pedagógico para módulos de escuelas priorizadas.

**Componente 2: Mejora de la calidad y pertinencia de los servicios educativos.**

**Producto 2.1:** Currículo de formación inicial de docentes actualizado con más horas de práctica y revisión de módulos de pedagogía y **Producto 2.2:** Docentes capacitados en pedagogías de aprendizaje activo (CRF): Actualmente, se encuentra en vigencia el Convenio de Cooperación Interinstitucional entre la SEDUC y la Universidad Pedagógica Nacional Francisco Morazán (UPNFM), mismo que se firmó en 2019, con el propósito de implementar acciones para la mejora de las capacidades docentes tanto en formación inicial, como en formación continua para gestores y/o facilitadores, docentes, directores y supervisores de centros educativos del Tercer Ciclo de Educación Básica. Adicionalmente también se ha contratado para la asistencia técnica internacional al Instituto de Formación Continua de la Universidad de Barcelona, con alcance el diseño de un currículo de formación inicial para Honduras 7 docentes del tercer ciclo de educación básica (7mo, 8vo y 9no grado), acompañar técnicamente el diseño e implementación de un programa de formación permanente para docentes en servicio del tercer

ciclo de educación básica, para potenciar el desarrollo de las competencias necesarias para la vida y el trabajo en los estudiantes del tercer ciclo de educación básica, mediante el diseño aplicación de recursos y métodos innovadores con aplicaciones de tecnología.

**Producto 2.5:** Escuelas con programas de mejora del clima escolar implementado, incluyendo prevención de embarazo y violencia. En el marco de la Consultoría para el Diseño e Implementación de una Intervención Educativa Integral para la Prevención de Violencia, Embarazo y Migración Irregular, con el fin formar de habilidades socioemocionales en al menos 6,000 jóvenes del Tercer Ciclo de Educación Básica, en 60 Centros de Educación Básica; se concluyó un mapeo de intervenciones educativas en prevención de la violencia, embarazo adolescente y migración irregular; y se completó la etapa de diseño curricular y desarrollo de 6 módulos del programa de educación integral.

#### **Proyecto Ejecutado por el Fondo Hondureño de Inversión Social (FHIS)**

- **Programa Modernización de la Infraestructura Educativa y de su Gestión Local (PROMINE) FASE IV**

Los principales avances al II trimestre se describen a continuación:

- Se iniciaron todos los proyectos en el departamento de Gracias a Dios.
- Se han comenzado actividades previas para el inicio de la fase V.

#### **Proyecto Ejecutado por la Universidad Nacional de Agricultura (UNA):**

- **Proyecto Social de Inclusión a la Educación Superior e Impulso de la Producción Sustentable (UNA/PINPROS)” (BCIE 2069):**

Los principales avances del proyecto a nivel de componentes se describen a continuación

##### **Primera etapa de Planta de Aguas Residuales (Lagunas de oxidación excavación):**

Se programó la ejecución de 6,000 metros cuadrados de los cuales se ejecutó a la fecha 2000 (33.3%), El monto financiero ejecutado se paga con los valores migrados de 2020.

##### **Edificio de planta purificadora de agua:**

Programó la ejecución de 264 metros cuadrados ejecutados a la fecha 264 (100%), El monto ejecutado se paga con los valores migrados de 2020, pendiente pago final.

##### **Se finalizó el Edificio de planta de granos y cereales.**

**4 Galpones de granja avícola:** Se programó la construcción de 468 metros cuadrados ejecutados en un 100%

##### **Equipo:**

**Equipo de la Planta de Lácteos:** La entrega de equipos de procesamiento de equipos lácteos se entregó en su totalidad. Se está al Pendiente del último pago con valores migrados 2020.

**Equipo de la Planta de frutas y vegetales:** La entrega de equipos de procesamiento de equipos lácteos se entregó en su totalidad. Se está al Pendiente del último pago con valores migrados 2020.

**Generador eléctrico de edificio H-VI y planta de cárnicos:** Se entregaron 2 generadores eléctricos para edificio H-VI y Planta de Cárnicos, Pendiente pago contra entrega e instalación, con valores migrados 2020.

**Sistema de Riego:** Aun no se han entregados los equipos para sistema de riego para 8.4 hectárea.

**Equipo para planta purificadora de agua:** Se ha entregado el 90% de equipos para la planta purificadora.

**e) SECTOR SALUD:**

Sus intervenciones van orientadas al mejoramiento y cobertura de los servicios de salud y la red hospitalaria del País, a través de la contratación de gestores en el Primer Nivel y Segundo Nivel de atención mediante el proyecto de Mejora de la Gestión y Calidad de los servicios de salud materno-neonatal, y el Programa de Apoyo a la red de Inclusión Social con Prioridad en Occidente y Proyecto Respuesta Inmediata de Salud (RISP) para Contener y Controlar El Coronavirus (COVID – 19) y Mitigar su Efecto en la Prestación del Servicio, en Honduras. Los avances se muestran en la Secretaría de Salud y AEPAS-H.

**Proyectos Ejecutados por Secretaría de Salud (SESAL).**

• **Programa Apoyo a la Red de Inclusión Social con Prioridad en Occidente, (BID 3723/BL-HO):**

En fecha 16 de junio de 2020, el Gobierno de Honduras suscribe con la Asociación Internacional del Fomento (Banco Mundial) y la Alianza Mundial para la Educación (AME), Acuerdo de Financiamiento (No. 6560-HN) y Acuerdo de Subvención (No. TF0B2218-HN) respectivamente para el financiamiento por un monto total de US\$39.5 millones., conforme al siguiente detalle:

- ✓ Gestores descentralizados de Primer nivel: Garantizar la atención de servicios en 10 municipios priorizados:
  - Adjudicado los procesos de Equipo de Cómputo, Insumos de Entomología, Kit de Colvol y Mobiliarios para Centros de Microscopia.
  - Finalizada la Reparación de Insectario Nacional.
  - Finalización de las Impresiones de Materiales educativos de malaria.
  - Gestores descentralizados de Segundo nivel: Firma de 3 convenios de gestión para el segundo nivel de atención:
    - Fortalecidos los Servicios hospitalarios en: Planificación Familiar, Plan de Parto, Embarazos, Atención Integral en la Niñez (AIN-C); en los Hospitales Enrique Aguilar Cerrato y Leonardo Martínez.
    - Ejecutados los Convenios con Gestor: Fundación Manos Transformando el Puerto (FUMATREP), Fundación Gestora de Servicios de Salud Hospital Enrique Aguilar Cerrato (FUNDAGES-HEAC) y Fundación de Apoyo al Hospital Leonardo Martínez Valenzuela.
- ✓ Fortalecimiento de Hospitales: Adquisición de Equipo Médico Sistema de Radiografía Digital, Estacionario, Accesorios y Servicios Conexos:
  - Adjudicado contrato para la Adquisición de Equipo Médico Sistema de

- Radiografía Digital, Estacionario, Accesorios y Servicios Conexos.
  - Gestión del Proyecto y Auditoría: Contratación e Informe de auditoría del Proyecto:
  - Contratación de la Auditoría con el Tribunal Superior de Cuentas (TSC).
- **Proyecto Respuesta Inmediata de Salud (RISP) para Contener y Controlar El Coronavirus (COVID – 19) y Mitigar su Efecto en la Prestación del Servicio, en Honduras:**

Al II Trimestre, cuenta con un 100% de avance físico que corresponde a 10 Informes de los Consultores de la Unidad Ejecutora; así mismo, se suscribieron “Adendas de Tiempo” a 45 Convenios con Gestores de primer y segundo nivel; se firmó un nuevo convenio con Leonardo Martínez para habilitación de 50 camas. Se desarrollaron “Adendas de Presupuesto” a 15 Convenios con Gestores de Primer y Segundo Nivel. Adicionalmente, se lograron avances significativos en otras actividades:

- ✓ Conducción de la respuesta a nivel del país:
  - Equipar sala situacional para vigilancia epidemiológica.
  - Contratación de Consultor para el apoyo a la implementación de procesos para el plan de vacunación.
- ✓ Detección y seguimiento de los casos:
  - Entrega de 40,800 Mascarillas al Programa Ampliado de Inmunizaciones (PAI).
  - Se firmaron 13 Adendas a Convenios de Primer Nivel para Equipos de Respuestas Rápida (ERR).
  - Contrato adjudicado para el Mejoramiento de la Infraestructura del Laboratorio Nacional.
- ✓ Mejoramiento a la capacidad de provisión de servicios de salud:
  - Elaborado de nuevos Convenios con gestores para atención en el primer y segundo nivel, en lo relacionado con adendas de tiempo y financiamiento.
  - Seleccionada la Empresa Consultora para el proceso de Telemedicina.
  - Publicado el Documento de licitación internacional para adjudicación de 26 ambulancias.
  - Acuerdo Firmado para la Adquisición de la Vacuna COVID.

**Proyecto Ejecutado por la Agencia Estratégica de Proyectos Productivos, Ambientales y Sociales de Honduras (AEPAS-H).**

- **Proyecto: “Mejora de la Gestión y Calidad de los Servicios de Salud Materno Neonatal”:**

De acuerdo a la Unidad Ejecutora, los Logros alcanzados al II trimestre se describen a continuación:

**Componente 1:** Para este período se garantizó la cobertura de atención a una población de 425,045 habitantes a través de la prestación de servicios de salud con gestores descentralizados en el primer y segundo nivel de atención. Así mismo, a través de los gestores descentralizados de primer nivel se brindaron entre otras las

- siguientes atenciones: 1426 embarazadas captadas antes de las 12 semanas de estación;
- 1,037 puérperas que recibieron por lo menos 5 atenciones prenatales por personal calificado de acuerdo a los criterios de la norma; 1,260 mujeres que tuvieron su parto y que recibieron una atención puerperal por personal calificado dentro de los 3 a 7 días post-parto; 1,292 partos institucionales atendidos; 52,007 visitas domiciliarias a población prioritaria o en riesgo realizadas, 7,323 niños que asisten a la reunión mensual de AIN-C. A través de los gestores descentralizados de segundo nivel se brindaron entre otras las siguientes atenciones: 9,810 atenciones de consulta externa; 18,943 atenciones de emergencia; 6,013 atenciones por complicaciones obstétricas y 1,587 por complicaciones neonatales; 4,323 partos atendidos.
- Se suscribieron 13 contratos con Promotores de Salud, para sumar un total de 24, para conformar los Equipos de Salud Familiar (ESFAM).
- Se suscribieron 4 contratos con médicos, para sumar un total de 19 médicos, para conformar los Equipos de Salud Familiar (ESFAM).

✓ **Componente II:** Mejoramiento de la Infraestructura de los Servicios de Salud.

En este componente se logró la no objeción por parte del BID a los documentos de solicitud de propuesta, para la contratación de la firma de diseño para la construcción de 5 obras hospitalarias.

✓ **Componente III:** Mejoramiento del Equipamiento de los Servicios de Salud.

Para este periodo se logró la no objeción a las especificaciones técnicas para lanzar el proceso de adquisición de ultrasonidos fijos y móviles para uso de Equipos de Salud Familiar.

✓ **Componente IV:** Fortalecimiento Institucional, Innovaciones Tecnológicas y Sistema de Información.

Se cuenta con las asistencias técnicas programadas para la implementación del programa en las regiones sanitarias y para el seguimiento y monitoreo de gestores de primer y segundo nivel.

✓ **Componente V:** Administración y Evaluación del Programa.

En ejecución la auditoría financiera por parte del Tribunal Superior de Cuentas.

## **f) SECTOR DESARROLLO PRODUCTIVO y RIEGO**

Los principales rubros de inversión están enfocados en la ejecución de Planes de Negocios, implementación de Sistemas de Riego, incremento los ingresos de las poblaciones rurales en el Corredor Seco a fin de prepararse para los efectos del cambio climático y abordar la inseguridad alimentaria. Al segundo trimestre las distintas Instituciones del Sector, registran los siguientes avances físicos:

### **Proyectos Ejecutados por Secretaría de Agricultura y Ganadería (SAG):**

- **El Proyecto de Desarrollo Agrícola Bajo Riego (PDABR), (BCIE-2101):**

El proyecto es Financiado por el Banco Centroamericano de Integración Económica (BCIE) y Fondos de Contraparte nacional; el proyecto tiene como objetivo mejorar el nivel de vida de las familias beneficiarias mediante el incremento de los ingresos, generación de empleo y seguridad alimentaria, fomentando el desarrollo agrícola bajo riego, con enfoque de inclusión social y equidad de género. El Proyecto beneficia a



3,371 familias, con una área de regadío de 8,476 hectáreas a través de 5 componentes: i) Rehabilitación, Construcción y Modernización de las áreas de riego ii) Asistencia técnica y Comercialización iii) Organización Desarrollo Local iv) Gestión Ambiental v) Unidad Coordinadora del Programa.

Comprende la construcción de cinco grandes sistemas de riego (Sulaco, Oloman, San Sebastián, Selguapa y Pequeños proyectos de Riegos) en los Departamentos de Yoro, Comayagua y Francisco Morazán, lo que convierte al Proyecto en suma prioridad del Gobierno, ya se firmaron tres contratos de diseño y construcción de las obras a realizarse en las zonas de influencia del Proyecto.

Al Segundo trimestre, el proyecto presenta una ejecución financiera de L.62.2 millones 14.59%, correspondiente a pagos de estimaciones de los subproyectos en ejecución, además de procesos administrativos financieros vinculados al proyecto.

- **Proyecto de Desarrollo Agrícola Bajo Riego del Valle de Jamastran Fase 1, IN-(DL98134500295569L) Fondos de Exim Bank India:**

Entre las actividades físicas reportadas por la Unidad Ejecutora se resaltan:

Para el segundo trimestre no se programó meta financiera, sin embargo, el proyecto requiere realizar pagos que no están contemplados en el convenio financiero como ser, contratación de especialista ambiental y pagos referentes a los permisos ambientales, compra de reservorio, Carta de Crédito (BCH-EXIM Bank de India), adecuación de predio que servirá como bodega, costos de trámite de exención de impuesto, gastos de monitoreo.

Se ha presentado el presupuesto necesario para realizar las actividades descritas y se está solicitando esos fondos para poder hacer frente a los compromisos contractuales alrededor de L.25.0 millones de fondos nacionales.

- **Proyecto de Competitividad y Desarrollo Sostenible del Corredor Fronterizo Sur Occidental “PROLENCA”, (FIDA-I-899-HN, FIDA-II-200000125200 y GEF-FSS-05-HN):**

Actualmente se están implementando inversiones en el occidente del país, en los rubros de café, cacao, granos básicos (Departamentos de Intibucá, Lempira, La Paz y Santa Bárbara). El proyecto en sus inicios presentó dificultades para arrancar la ejecución por eso el porcentaje de ejecución físico financiero es bastante bajo.

Durante el segundo trimestre se ha obtenido un porcentaje de ejecución del 20.60% con fondos FIDA equivalente a L.48.5 millones.

### **Proyecto ejecutado por Inversión Estratégica de Honduras (INVEST-HONDURAS)**

- **Alianza para el Corredor Seco (Carta de Ejecución No. 7 USAID y TF017904):**

A partir de la segunda mitad del año 2020, y hasta el primer semestre del 2021, el proyecto se encuentra en la implementación de una estrategia de salida para consolidar las capacidades productivas de los productores beneficiados con sistemas de riego en los 6 departamentos de la zona de influencia del proyecto.

Dicha estrategia incluyó la incorporación de US\$8.0 millones (L.200.00 millones, en cumplimiento a los Decretos PCM-030-2020 y PCM-041-2020) de fondos nacionales adicionales para ejecutar acciones de emergencia de reactivación productiva como respuesta a la crisis del COVID-19, lo que implicó ampliar en primera instancia, mediante Carta de

Ejecución No. 36, la fecha de cierre de las firmas implementadoras que originalmente tenían contemplado finalizar en diciembre de 2020 hasta el segundo semestre de 2021 y que en la actualidad se ha considerado necesario que cierren en junio de 2022. Con la mencionada ampliación de 6 meses, la cual extendió el proyecto hasta junio de 2022 y cuya documentación se comenzó a preparar en el presente trimestre, se podrá ejecutar la totalidad de los remanentes de los fondos USAID para realizar las reparaciones requeridas en los distritos de riego que sufrieron daños por las tormentas tropicales ETA e IOTA.

En relación al proyecto ACS-GAFSP, a junio de 2021, en cuanto a la asistencia técnica se han impartido 33,954 días cliente a hogares con planes de seguridad alimentaria y negocios agrícolas, de los cuales 10,865 Días/ Cliente, equivalente a 32% fueron brindados a mujeres. Al cierre del segundo trimestre de 2021 se alcanzan 1075 hectáreas bajo riego aprobadas y 748 instaladas, contempladas en Planes de Seguridad Alimentaria y Planes de Negocio Agrícolas. Además, se encuentran en implementación 281 planes de negocio (128 en el Clúster 1 y 153 en el Clúster 2), 176 agrícolas, en los mismos participan 3,393 hogares, de los cuales el 56% son liderados por mujeres. En relación al componente de salud y nutrición, se alcanza un total de 3,372 niños menores atendidos en sesiones de monitoreo de crecimiento como parte de los Planes de Nutrición Comunitaria, a través de Planes de Nutrición Comunitarios y 3,900 hogares con inversiones de higiene.

#### **g) SECTOR SEGURIDAD Y DEFENSA:**

Para el presente año ejecuta proyectos, a fin de contribuir a mejorar la convivencia ciudadana en Honduras a través de la mejora en la calidad de vida en barrios vulnerables y la reducción de la incidencia de delitos violentos. Las principales metas ejecutadas al segundo trimestre son:

#### **Proyecto Ejecutado por Secretaría de Seguridad:**

- **Programa de Convivencia Ciudadana y Mejoramiento de Barrios, crédito BID 4518/BL-HO:**

Las actividades realizadas al II trimestre que reporta la Unidad Ejecutora son las siguientes:

#### **Componente: Atención y Servicio al Ciudadano en Materia de Convivencia Ciudadana en Municipios.**

- En ejecución la Construcción y supervisión para las Jefaturas Policiales, en los municipios de Yoro y Olanchito, departamento de Yoro y Tela, departamento de Atlántida. Estado en Olanchito, Contrato suscrito con la Empresa CACORA; avance físico: **2%**; avance financiero: **20%** (Anticipo); avance diseño urbanístico: **90%**. **Tela:** Contrato suscrito empresa Geo-Construcciones, avance físico: **1.5%**; avance financiero: **20%** (Anticipo), avance diseño urbanístico: **60%**. \*Ambos en trámite de licencia ambiental para orden de inicio.
- En ejecución la Construcción de Jefaturas Policiales, en el municipio de San Pedro Sula, Cortés y en el municipio de Las Vegas, Santa Bárbara, Estado: **Las Vegas, SB:** Contrato suscrito empresa Salvador García; avance físico: **3%**; avance financiero: **20%** (Anticipo) **La Puerta, SPS:** Contrato suscrito empresa SIT, avance físico: **1%**; avance financiero: **20%** (Anticipo). \*Ambos en trámite de licencia ambiental para orden de inicio.

- Remodelación y Acondicionamiento del Área de recepción de denuncias, Modulo VIF en la UMEP No. 2, Belén, Comayagüela y Oficinas de la Unidad de Modernización de la PNH. Estado: Obra terminada (Físico: 100%; Financiero: 85.67%).
- Remodelación de las Jefaturas Policiales para el fortalecimiento de los Servicios de atención integral para Violencia Intrafamiliar (VIF) y el Módulo de Atención Integral Especializado, (MAIE), en Nacaome, de acuerdo con el protocolo de servicios (Con fondos COSUDE). Estado: **Diseños y presupuesto elaborados en UTI, VIF Nacaome.** Avance: 100%. **Diseños y presupuesto elaborados en UTI, VIF Choluteca.** Avance: 40%. \*Se prevé lanzar el proceso de licitación en fecha 03 mayo 2021.

### **Componente: Efectividad policial**

- Adquisición de Kits de reactivos para pruebas toxicológicas para aspirantes ITP y ANAPO. Estado: **Contrato en ejecución empresa DICOSA.** Avance físico: 37%; Avance Financiero: 37%. Contrato en ejecución empresa INTERSEG. Avance físico: 70%; Avance Financiero: 64%.
- Contratación para el Mantenimiento y actualización de tres escáneres forenses para laboratorios de investigación criminal y servicios de capacitación. Estado: Contrato en ejecución, suscrito empresa LEICA (Fabricante). Avance físico: 60%; Avance Financiero: 20%.
- Contrato para la capacitación y asistencia técnica para la Gestión de la Calidad con Normas ISO: 9001-2015; 17020-2012; 17025-2017, para Laboratorios de la DPI. Estado: Contrato terminado, suscrito empresa INLAC. Avance físico: 100%; Avance Financiero: 100%.
- Adquisición de reactivos para uso en investigación y levantamiento de indicios en escenas del crimen para la DPI. Estado: Contrato en ejecución, suscrito empresa INTERSEG con fecha 19 de marzo del 2021. Avance físico: 0%; Avance Financiero: 0%.
- Construcción de un Complejo Especializado para la Simulación de Intervenciones Policiales, ubicado en la Ciudad de La Paz (Con fondos COSUDE). Estado: Proceso publicado. Recepción y apertura de ofertas 06 de mayo.

### **Proyecto ejecutado por el Fondo Hondureño de Inversión Social**

- **Programa de Infraestructura para la Seguridad Ciudadana (USAID/ICS 522-0501-4):**

Se llevaron a cabo capacitaciones a los comités y personal de mano de obra en temas de Bioseguridad, también se ha fortalecido a la comunidad en temas de Género, cumpliendo los indicadores del Plan de monitoreo y Plan de Género del programa.

## **h) SECTOR RECURSOS FORESTALES Y AMBIENTE:**

Contempla la Reforestación y restauración de 34,000 hectáreas en zonas afectadas por el gorgojo y la gestión de riesgo de desastres, a través del Programa Manejo Sostenible de Bosques y el Proyecto Gestión de Riesgos de Desastres y la Implementación de las Medidas de Conservación y Manejo de los Recursos Naturales en las Áreas Protegidas mediante el proyecto de Fortalecimiento del Sistema Nacional de áreas Protegidas de Honduras - SINAPH (LIFEWEB). Los avances al segundo trimestre se muestran a continuación:

### **Proyectos Ejecutados por la Agencia Estratégica de Proyectos Productivos, Ambientales y Sociales de Honduras (AEPAS-H).**

#### **• Proyecto Manejo Sostenible de Bosques:**

De acuerdo a la Unidad Ejecutora, los Logros alcanzados al II trimestre se describen a continuación:

#### **Componente 1. Restauración de bosques afectados por la plaga del gorgojo:**

- El avance acumulado a junio 2021 de 40 planes de restauración (PR) elaborado equivalentes a 32,614.02 hectáreas, lo que representa un 96% en relación a la meta del proyecto (34,000 has).
- Las actividades de restauración de los 31 planes en ejecución se llevan a cabo en 23 municipios de los departamentos de Francisco Morazán, Comayagua y Yoro.
- Se continuó con la entrega del equipo para protección, seguridad y prevención de incendios y materiales e insumos para la producción de plantas, para las organizaciones beneficiarias de los planes de restauración en ejecución, según solicitud de las organizaciones
- En ejecución el contrato para el “Diseño de un programa piloto de incentivos para la restauración de Bosques privados en Honduras”, ejecutado por la firma SUD AUSTRAL CONSULTING, S.p.A , lográndose a la fecha el pago el segundo producto, entrega, revisión y aprobación del tercer producto y entrega del 4to y 5to productos, estos últimos en revisión por el ICF.

#### **Componente 2. Fortalecimiento del sistema de sanidad forestal y mejora de la resiliencia de los bosques al Cambio Climático:**

- En revisión y ajustes el Manual de Procedimientos de Acceso a Financiamiento de las investigaciones, para su posterior solicitud de no objeción del BID.
- Elaborados y en proceso de revisión y ajustes los Términos de Referencia-TDR para la realización de 7 investigaciones de salud y sanidad forestal priorizadas por el ICF.
- Finalizado el contrato para el diseño del Sistema de Prevención y Alerta Temprana (SPAT); aprobados 4/5 de los entregables establecidos en el contrato. Se realizó la entrega del 5to y último producto (Sistema De Alerta Temprana Para El Gorgojo Descortezador Del Pino En Honduras-SAT), mismo que está en proceso de revisión y ajustes.

### **Componente 3. Mejora del acceso a financiamiento climático para promover el MFS**

- Se continúa con el fortalecimiento de la Oficina Presidencial de Cambio Climático Clima Plus a través de la contratación de las 2 asesorías técnicas en planificación y alianzas estratégicas.
- En ejecución contrato para el estudio de prefactibilidad para el diseño de mecanismos financieros para la compensación por servicios ambientales en cuencas prioritarias para la provisión de agua en Honduras, en desarrollo a través de The Nature Conservancy.

### **Componente 4 y 5: Gestión del Proyecto y Evaluaciones y Auditorías**

- Adjudicado a Industrias Metálicas M&M, el proceso de adquisición de equipo hidrometeorológico para el monitoreo del indicador hídrico (pendiente entrega y recepción de equipo).
- En ejecución la consultoría para el Diseño de la Metodología y Protocolos para el Monitoreo de la Biodiversidad y Ecología de los Bosques de Pino afectados por la plaga del gorgojo y bajo restauración.

### **Proyecto Ejecutado por Instituto Nacional de Conservación Forestal (ICF):**

- **Proyecto Fortalecimiento del Sistema Nacional de áreas Protegidas de Honduras - SINAPH (LIFEWEB): (KFW BMZ-No. 2011 65 984)**
- Se concluyó con la incorporación del personal técnico de apoyo al Departamento de Áreas Protegidas que será cubierto con fondos externos.
- Se ha continuado con el desarrollo de jornadas de capacitación (2 horas/semana), impartidas por el Asesor Técnico Principal del Proyecto y dirigidas al personal técnico del ICF.
- Se realizó taller para la elaboración de Planes específicos en 4 Áreas Protegidas de la Bahía de Tela, jornada en la que se capacitó a personal del ICF, organizaciones comanejadoras, municipalidades y socios claves de las Áreas Protegidas, en la construcción de planes de aprovechamiento de bienes y servicios ecosistémicos, planes de Investigación y Monitoreo biológica y planes de adaptación y mitigación al cambio climático.
- Se realizó un proceso de inducción administrativa al personal técnico y administrativo de las regiones forestales de Atlántida, Noroccidente y Yoro, con el fin de establecer lineamientos y mecanismos efectivos que apoyen la implementación efectiva de recursos financieros en el marco de las actividades definidas en el Plan Operativo 2021.
- Se realizó proceso para el establecimiento de carta y convenio de ejecución de recursos financieros entre el ICF y la Fundación Cayos Cochinos (co-manejadora) para el desarrollo del proceso de actualización del plan de manejo del Monumento Natural Marino Archipiélago Cayos Cochinos, se espera durante el mes de julio se firme y dé inicio a la implementación.
- Se continúan con las gestiones y establecimiento de alianzas para la publicación e implementación de las consultorías para Actualización del Plan de Manejo Parque Nacional Pico Bonito; y se desarrolla propuesta/mecanismo para el desarrollo de Evaluación Ecológica Rápida (EER) y Caracterización Socioeconómica (CSE) de la Reserva Forestal Guanaja bajo una modalidad diferente y mucho más eficiente.
- Se ha avanzado en procesos para la consolidación de convenios de comanejo, logrando la firma de convenio para el Monumento Natural Marino Archipiélagos de Cayos Cochinos, y se cuenta con los respaldos de las municipalidades de La Másica y Esparta para la firma

de convenio para el RVS Cuero y Salado y la Municipalidad de Jutiapa para el Parque Nacional Nombre de Dios. Así mismo se han identificado y se ha tenido acercamiento con otros actores interesados en sumarse al comanejo como ser la organización Rainforest Alliance en Honduras y el Colegio de Profesionales Forestales de Honduras.

- Se sostuvieron reuniones de revisión y ajuste a Términos de Referencia para el desarrollo de las consultorías revisión/actualización de la normativa y formatos para el funcionamiento efectivo del comanejo, estas consultorías se desarrollarán como parte de la asistencia técnica previstas a desarrollar desde la empresa consultora GFA.

### **Proyecto Ejecutado por Comisión Permanente de Contingencias (COPECO):**

- **Proyecto Gestión de Riesgos de Desastres (PGRD) (IDA 5190-HN):**

Al 30 de junio del 2021, se llegó al cierre oficial del proyecto cumpliendo y superando la meta de algunos de los indicadores de la Matriz de Resultados. Las actividades ejecutadas correspondieron al único componente con actividades pendientes (Componente V), implementando las siguientes actividades:

**a) Plan de Atención de Emergencia para COVID-19:**

- Adquisición de equipo de Traumas (tabla rígida con accesorios, 4,600 tablas tipo cuchara, 3,800 camillas) para UME-COPECO.
- Adquisición de equipo de emergencia para UME-COPECO

**b) Plan de atención de Emergencias Tormentas ETA/IOTA:**

- Adquisición de equipo de cómputo para las Dirección General de Prevención, Sistema de Inventarios de Bodegas y al Centro de Operaciones de Emergencias regionales.
- Adquisición de repuestos (baterías y fuentes de poder) para estaciones meteorológicas de CENAOS.
- Adquisición repuestos tarjetas del transmisor TS-7260 de estaciones sísmicas de CENAOS.
- Adquisición de Repuestos Satlink SL3-1 SUTRON para estaciones meteorológicas de CENAOS.
- Adquisición de Camiones para el Departamento de logística y Asistencia Humanitaria de COPECO.
- Contratación de cuatro (4) consultorías para realizar estudios especializados en: Estudio de Percepción Remota y SIG, Estudio Geológico, Estudio Hidráulico, Estudio Hidrológico. En zonas priorizadas por la Dirección General de Prevención.
- Reparaciones de vehículos de Carga Pesada Asignados a Respuesta de Daños ETA e IOTA.
- Apoyo para el financiamiento de viáticos y combustible en giras priorizadas para el mantenimiento de la red de monitoreo nacional de amenazas realizadas por CENAOS y TIC.
- Se realizó el Plan de gestión socio ambiental de obra (Construcción de Puente sobre quebrada La Ciénega para Reducir el riesgo en la Comunidad El Caulote y Nueva Unión ), beneficiando a 5353 habitantes.
- Se concluyó la Canalización de Aguas Pluviales de la Colonia Rosario Nuñez para reducir el riesgo de la quebrada Jocomico.

**i) SECTOR MODERNIZACION DEL ESTADO:**

Sus inversiones están destinadas para la ejecución del Proyecto Fortalecimiento Institucional y Operativo de la Administración Tributaria, el cual está orientado a mejorar los niveles de recaudación tributaria con miras a generar el espacio fiscal necesario para financiar gastos prioritarios y el Proyecto Modernización del Documento Nacional de Identificación en Honduras (Identificate), orientado a mejorar los procesos de identificación del Registro Nacional de las Personas a fin de garantizar confianza en la población hondureña cuyo objetivo central es el documento de identificación de 6,692,680 personas y la actualización de la base de datos del Registro Nacional de las Personas. Los avances en la ejecución al segundo trimestre se detallan:

**Proyecto Ejecutado por el Registro Nacional de las Personas (RNP):**

- **Proyecto Modernización del Documento Nacional de Identificación en Honduras (Identificate) (BCIE 2235-TRAMO B):**

El Proyecto contempla la ejecución de los siguientes componentes:

**Componente I.** Infraestructura Tecnológica: Este componente incluye la compra de toda la infraestructura de hardware instalado localmente y en la nube, licencias de software, servicios de desarrollo, implementación y educación requeridos por el RNP.

**Componente II.** Actualización de la Base de Datos del Registro Nacional de las Personas este componente pretende el enrolamiento digital biométrico, a gran escala (masivo a nivel nacional), creíble y transparente que cumpla con los estándares internacionales para enrolamientos civiles, bases de identificación, y padrones electorales democráticos. También, se contribuirá a resolver ciertas inconsistencias entre las distintas fuentes de información registrales, depurar la base de datos de identificación y disminuir el subregistro de identificación. La biometría consiste en capturar las huellas dactilares y el rostro de las personas, que serán utilizadas para garantizar a través de técnicas y tecnologías avanzadas que cada ciudadano o ciudadana cuente con una identidad única.

**Componente III.** Identificación Nacional: Este componente de infraestructura de hardware, software, servicios y suministros requeridos para la emisión y entrega del nuevo Documento Nacional de Identificación (DNI).

**Componente IV.** Gestión y Administración: El PNUD apoyará al RNP a mejorar la eficiencia y transparencia del proceso de enrolamiento de personas hondureñas que incluye la adquisición a gran escala, de equipos, materiales y servicios para que el RNP pueda llevar a cabo el proceso masivo de enrolamiento digital biométrico de los hondureños y hondureñas presentes en el territorio nacional y que estarán en edad de votar para el proceso electoral 2020-2021. Este apoyo también incluirá la impresión de nuevos documentos nacionales de identificación (DNI) con altas prestaciones en términos de seguridad y durabilidad, así como la distribución masiva del mismo.

**Proyecto Ejecutado por el Servicio de Administración de Rentas (SAR):**

- **Proyecto Fortalecimiento Institucional y Operativo de la Administración Tributaria (BID 3541/BL-HO):**

Al Segundo Trimestre del 2021, se presentan los siguientes avances de ejecución física del proyecto:

En lo referente a las actividades del **componente 1 “Reingeniería de los Procesos de la Administración Tributaria”**, en el 2019 se logró el 100% del cumplimiento de la ejecución tanto física como financiera.

### **Componente 2.1 Sistema Integrado e Implantado de la Administración Tributaria (AT).**

En cuanto al Proceso de Contratación para la adquisición del “Sistema de Información Integrado del Servicio de Administración de Rentas (SIISAR)”, durante el periodo reportado, se notificó al representante legal de la empresa Gestión Tributaria Territorial S.A. (GTT) la aceptación de la oferta para la ejecución del contrato por un valor de USD\$12,189,500.00. El 9 de abril se firmó el contrato entre el Servicio de Administración de Rentas y la empresa Gestión Tributaria Territorial S.A. (GTT), debido a que es un contrato cuya vigencia traspasa periodo de gobierno, se solicitó la ratificación ante el Congreso Nacional la cual fue aprobada el viernes 14 de mayo del 2021, pendiente la publicación en el Diario Oficial La Gaceta.

### **Componente 2.2 Infraestructura Tecnológica de Software SAR.**

En relación con el Sistema Integrado de Bienes y Talento Humano ERP, durante el periodo de análisis se continuaron las reuniones y revisiones de hallazgos, incidentes y errores en los módulos correspondiente a la Dirección Nacional de Talento Humano (DNTH) y la Dirección Nacional de Administración Financiera (DNAF), Se espera concluir el sistema en el IV trimestre del 2021.

Durante el periodo reportado, se logró concluir el pago total del Contrato correspondiente a la adquisición de licencias y soportes que se requieren para la sostenibilidad de la plataforma tecnológica de la institución en la que se alojan las bases de datos claves a fin de cumplir con los objetivos estratégicos del SAR, se están llevando a cabo los procesos de adquisición y contratación para adquirir el equipo para el Centro de Datos en un Sitio Alterno y actualizar el Equipo de Comunicaciones e informático a fin de fortalecer la Red Institucional cuya adjudicación está programada para el cuarto trimestre del año. El SAR requiere contratar los servicios de acompañamiento durante la evolución tecnológica que se realizara sobre la plataforma PKI-SAR para validar el cumplimiento con los requisitos WebTrust y con ello garantizar la seguridad y privacidad de las transacciones de firma electrónica realizadas por terceros. el proceso de contratación inició en mayo y se tiene previsto contratar la firma para el III trimestre del año.

**Componente 3, producto 4.** En cuanto a la Consultoría para la Implementación de un Plan de Gestión del Cambio Organizacional en el Servicio de Administración de Rentas (SAR), se implementó una estrategia diferente que consiste en capacitar a los capacitadores, en un formato virtual y no presencial, razón por la cual se modificaron los términos de referencia, en cuanto a alcance y metodología, mismos que fueron No Objetados por el Banco Interamericano de Desarrollo (BID) a finales de mayo. la ejecución de la consultoría para la Formación de Gestión del Cambio Organizacional está programada para el IV trimestre del año 2021.

### **1.7 Factores que Han Incidido en la Ejecución de la Inversión Pública, para el Segundo Trimestre del Año 2021**

Durante la ejecución de programas y proyectos, se presenta una serie de obstáculos que limitan la normal ejecución de los mismos, en términos físicos y financieros, sin cumplir el objetivo



esperado, y por ende la ausencia de impacto en la población meta. Entre los problemas relevantes sobresalen:

Área	Problemas	Acciones
<b>Técnica</b>	<p>La declaratoria de emergencia nacional por COVID19, según decreto ejecutivo No. 005-2020, PCM-023-2020 y PCM-146-2020 ampliado al 31 de diciembre del 2021, Decreto Ejecutivo PCM-147-2021, emitido el 29 de diciembre 2020, mediante el cual se prorroga la vigencia de la declaratoria de Estado de Emergencia a nivel nacional, por los efectos de las fuertes lluvias ocasionadas por las Tormentas Tropicales “ETA” e “IOTA”, hasta el 31 de diciembre del 2021, decretada en todo el territorio nacional, en la infraestructura vial y sector productivo del País. Ocasionó la paralización de las obras ejecutadas por los proyectos. Así como las actividades programadas en sus Planes Operativos</p>	<p>Las unidades ejecutoras deberán de realizar las modificaciones a sus planes operativos y planes de ejecución de sus proyectos, a fin de dar continuidad a las obras pendientes, ampliar fechas de extensión de contratos, o suspensión de contratos.</p> <p>Buscar mecanismos para agilizar la ejecución de proyectos, ya que la baja ejecución impacta directamente en la economía del país.</p>
	<p>Debilidad en el ciclo de pre inversión, lo que se traduce en la modificación o reformulación de los proyectos, incrementando el costo de los mismos, teniendo que ser cubiertos por el Gobierno.</p>	<p>Se debe dar mayor importancia a la elaboración de los diseños y estudios de proyectos, pasando por todos los niveles de pre inversión: idea, perfil, pre factibilidad y factibilidad; y de acuerdo a la Guía metodológica de Formulación de proyectos de Inversión de la DGIP.</p>
	<p>La inadecuada planificación por parte de las unidades ejecutoras de proyectos, ocasiona reprogramación de metas, lo que implica solicitar al Organismo Financiado su No Objeción (en caso de los préstamos), ocasionando retrasos en la ejecución</p>	<p>Brindar por parte de la DGIP, asistencia técnica a las instituciones gubernamentales en la identificación, formulación y evaluación de proyectos.</p>

Área	Problemas	Acciones
	Lentos procesos de adquisiciones y contrataciones, desfasando la ejecución oportuna de los proyectos.	Realizar una revisión de los posibles puntos débiles en los procesos de adquisiciones, prever tiempos para cada proceso y tomar en cuenta los tiempos que estipulan los organismos de financiamiento.
Administrativa-Financiera	Desfase de la ejecución, considerando la tardía presentación de estimaciones de avance por parte de los proveedores.	Identificar mecanismos de control para establecer tiempos de entrega en los informes de estimaciones, tratando de programar los pagos de acuerdo al tiempo que corresponde.
	El proceso de cumplimiento de condiciones previas para que declaren vigente el préstamo los organismos financiadores y el cumplimiento de condiciones previas al Segundo desembolso, es lento.	La Unidad Ejecutora responsable y la SEFIN, deben dar un seguimiento puntual para mejorar dichos procesos.
	Falta de un mecanismo para acelerar las exoneraciones de impuestos que están sujetos los proyectos de inversión	Implementar acciones con la Dirección General de Franquicias Aduaneras, para mejorar la atención a las gestiones de proyectos y otorgar una respuesta oportuna a las unidades ejecutoras.
Legal	Retrasos en la formalización de contratos de construcción y supervisión, derivados del pago de derecho de vía y paso de servidumbre en el caso de líneas de transmisión.	Establecer e implementar una adecuada estrategia legal de negociación para liberar el derecho de vía de los tramos en construcción. Aplicación de la Ley Especial para la Simplificación de los Procedimientos.

ANEXO II  
Secretaría de Finanzas  
Subsecretaría de Crédito e Inversión Pública - Dirección General de Inversión Pública  
**PROGRAMA DE INVERSIÓN PÚBLICA, EJECUCIÓN FINANCIERA AL II TRIMESTRE, 2021**  
Cifras en Lempiaras

No.	Gabinete / Institución / Proyecto	Convenio	Presupuesto Aprobado			Presupuesto Vigente			Ejecutado (Devengado II Trimestre)			% Ejecución (Dev./Vig.)
			Fondos Nacionales	Fondos Externos	Total	Fondos Nacionales	Fondos Externos	Total	Fondos Nacionales	Fondos Externos	Total	
4	AGUA Y SANEAMIENTO			1,085,876,163.00	1,085,876,163.00		210,772,593.00	210,772,593.00		1,087,998.21	1,087,998.21	0.01
2	0449 - Servicios Financieros de la Administración Central			919,279,094.00	919,279,094.00		-	-				#DIV/0!
1	PROYECTO PARA EL FORTALECIMIENTO DEL SERVICIO URBANO DE AGUA POTABLE EN HONDURAS US\$ 45.0			743,942,364.00	743,942,364.00		-	-				#DIV/0!
2	PROYECTO SEGURIDAD HIDRICA EN EL CORREDOR SECO DE HONDURAS US\$ 85.00			175,336,730.00	175,336,730.00		-	-				#DIV/0!
2	1801 - Alcaldía Municipal del Distrito Central			166,597,069.00	166,597,069.00		210,772,593.00	210,772,593.00		1,087,998.21	1,087,998.21	1%
1	001 - Proyecto para Fortalecer la Prestación de Agua Potable de Tegucigalpa	IDA 6460		-	-		210,772,593.00	210,772,593.00		1,087,998.21	1,087,998.21	1%
2	Proyecto para Fortalecer la Prestación de Agua Potable de Tegucigalpa			166,597,069.00	166,597,069.00		-	-				#DIV/0!
22	CARRETERAS		3,418,815,929.00	1,408,013,091.00	4,826,829,020.00	3,414,890,542.88	1,362,448,729.00	4,777,339,271.88	203,339,868.51	294,954,748.58	498,294,617.10	10%
7	0031 - Inversión Estratégica de Honduras (INVEST-HONDURAS)			1,116,879,945.00	1,116,879,945.00	561,000.00	1,056,111,251.00	1,056,672,251.00		230,196,574.89	230,196,574.89	22%
1	010 - PROGRAMA VIAL DE INTEGRACION VIAL REGIONAL II	BID-3815/BL-HO		42,293,952.00	42,293,952.00		23,548,348.00	23,548,348.00		4,257,482.00	4,257,482.00	18%
2	011 - CORREDOR PACÍFICO-PROGRAMA DE INTEGRACION VIAL REGIONAL	BID 2470BL-HO-2		71,628,163.00	71,628,163.00		101,870,065.00	101,870,065.00		2,646,460.44	2,646,460.44	3%
3	013 - REHABILITACIÓN Y MEJORAMIENTO DEL CORREDOR DE ORIENTE, CARRETERA TEGUCIGALPA	BID 2470BL-HO-2		302,025,782.00	302,025,782.00		246,713,096.00	246,713,096.00		52,893,226.61	52,893,226.61	21%
4	015 - Libramiento Anillo Periférico CA-5 Sur	BID3815/BL-HO		157,059,702.00	157,059,702.00		156,759,702.00	156,759,702.00		63,679,795.50	63,679,795.50	41%
5	020 - CONSTRUCCION DEL CORREDOR LOGISTICO VILLA DE SAN ANTONIO - GOASCORAN SEC	BCIE 2221		252,085,623.00	252,085,623.00		117,961,227.00	117,961,227.00		628,585.46	628,585.46	1%
6	021 - Ampliación y Mejoramiento de Carretera CA-5 Norte Segmentos I y II (Sección 2A), Tramo Las Merc	BCIE 2116		-	-	561,000.00	1,539,230.00	2,100,230.00		383,245.79	383,245.79	18%
7	022 - PROYECTO CARRETERA VILLA DE SAN ANTONIO - GOASCORAN, SECCION I	BCIE-2205		-	-		2,429,499.00	2,429,499.00		1,674,798.49	1,674,798.49	69%
6	021 - Ampliación y Mejoramiento de Carretera CA-5 Norte Segmentos I y II (Sección 2A), Tramo Las Merc	BCIE - 2098		2,500,000.00	2,500,000.00		2,341,500.00	2,341,500.00		450,250.11	450,250.11	19%
7	022 - PROYECTO CARRETERA VILLA DE SAN ANTONIO - GOASCORAN, SECCION I	BCIE 2177		289,286,723.00	289,286,723.00		402,948,584.00	402,948,584.00		103,582,730.49	103,582,730.49	26%
11	0120 - Secretaría de Infraestructura y Servicios Públicos		533,657,648.00	37,753,908.00	571,411,556.00	578,657,648.00	191,812,062.00	770,469,710.00	203,339,868.51	49,357,476.05	252,697,344.57	33%
1	016 - Construcción y/o Rehabilitación de Obras de Drenaje en los Departamentos de Francisco Morazán y	FN-24057-1		5,269,000.00	5,269,000.00		5,269,000.00	5,269,000.00		-	-	0%
2	023 - Construcción del Puente Los Niños, con una Longitud Aproximada de 260 metros lineales, Localizad	FN-23879-1		77,401,192.00	77,401,192.00		77,401,192.00	77,401,192.00		-	-	0%
3	024 - RECONSTRUCCION DEL PUENTE SOBRE EL RIO JOCOMICO, CON UNA LONGITUD APROXI	FN-24020-1		10,425,461.00	10,425,461.00		10,425,461.00	10,425,461.00		-	-	0%
4	027 - CONSTRUCCION Y PAVIMENTACION DE CALLES EN LOS DEPARTAMENTOS VALLE, COMA	FN-24002-1		81,839,965.00	81,839,965.00		81,839,965.00	81,839,965.00	70,741,397.10	70,741,397.10	86%	
5	028 - Obras de Construcción de Pavimentos de Concreto Hidráulico en Vías Urbanas en los Departame	FN-24084-1		150,165,746.00	150,165,746.00		150,165,746.00	150,165,746.00	39,503,680.19	39,503,680.19	26%	
6	116 - CONSTRUCCION Y PAVIMENTACION CARRETERA CATACAMAS-CUEVAS DE TALGUA	FONDOS NACIONALES 00000003-13		-	-	45,000,000.00	-	45,000,000.00	1,627,803.32	1,627,803.32	4%	
7	121 - REHABILITACION VIAL DEL CORREDOR DE OCCIDENTE: LA ENTRADA - COPAN RUINAS - E	BCIE-2156		-	-		34,569,655.00	34,569,655.00		17,809,311.11	17,809,311.11	52%
		BE/FI No. 84859	1,797,480.00	37,753,908.00	39,551,388.00	1,797,480.00	146,571,927.00	148,369,407.00	1,201,679.27	29,210,138.75	30,411,818.03	20%
		DCH/AL/2015/369-566	-	-	-	-	2,620,650.00	2,620,650.00	-	2,338,026.19	2,338,026.19	89%
		TA2015034 HN LIF	-	-	-	-	8,049,830.00	8,049,830.00	-	-	-	0%
8	144 - CONSTRUCCION Y PAVIMENTACION CON CONCRETO HIDRAULICO DEL TRAMO CARRETE	FN-INSEP-23245	100,300,000.00	-	100,300,000.00	100,300,000.00	-	100,300,000.00	64,975,983.30	64,975,983.30	65%	
9	146 - CONSTRUCCION A CUATRO (4) CARRILES DEL BULEVAR DE COMAYAGUA, ETAPA II: ESTA	FN-INSEP-23441-1	37,577,959.00	-	37,577,959.00	37,577,959.00	-	37,577,959.00	21,834,973.95	21,834,973.95	58%	
10	148 - CONSTRUCCION Y PAVIMENTACION CON CONCRETO HIDRAULICO, DE BULEVAR A CUATI	FN-23931-1	21,033,049.00	-	21,033,049.00	21,033,049.00	-	21,033,049.00	3,454,351.39	3,454,351.39	16%	
11	149 - Construcción y Pavimentación a Cuatro (4) Carriles de Bulevar Enrique Weddle (0.51 Kms) y Bulevar	FN-24137-1	47,847,796.00	-	47,847,796.00	47,847,796.00	-	47,847,796.00	-	-	0%	
1	PROYECTOS EN EL MARCO DEL GASTO DE MEDIANO PLAZO			253,379,238.00	253,379,238.00		-	-				#DIV/0!
1	PROYECTOS EN EL MARCO DEL GASTO DE MEDIANO PLAZO			253,379,238.00	253,379,238.00		-	-				#DIV/0!
1	001 - PROYECTO DE TRANSPORTE PUBLICO PARA EL DISTRITO CENTRAL (TEGUCIGALPA - CO	BID-2465/BL-HO		-	-		114,525,416.00	114,525,416.00		15,400,697.63	15,400,697.63	13%
1	PROYECTOS APP - CORREDOR LENCA		35,158,281.00	-	35,158,281.00	35,671,894.88	-	35,671,894.88				0%
1	PROGRAMA DE INFRAESTRUCTURA VIAL		2,850,000,000.00	-	2,850,000,000.00	2,800,000,000.00	-	2,800,000,000.00				0%
10	DESARROLLO PRODUCTIVO Y RIEGO		307,035,359.00	1,666,695,699.00	1,973,731,058.00	190,035,359.00	1,530,408,747.00	1,720,444,106.00	552,492.59	145,501,400.50	146,053,893.08	8%
5	0031 - Inversión Estratégica de Honduras (INVEST-HONDURAS)			757,415,140.00	757,415,140.00		700,621,047.00	700,621,047.00		75,592,866.22	75,592,866.22	11%
1	004 - ALIANZA PARA EL CORREDOR SECO (USAID-GAFSP)	Carta de Ejecución No. 7 USAID		-	-		54,613,104.00	54,613,104.00		2,985,220.56	2,985,220.56	5%
2	009 - Integrando la Innovación para la Competitividad Rural (COMRURAL II) Tipo de proyecto: Inversión Pú	TF017904		147,955,358.00	147,955,358.00		162,608,358.00	162,608,358.00		47,737,190.14	47,737,190.14	29%
3	014 - Integrando la Innovación para la Competitividad Rural (COMRURAL II) Tipo de proyecto: Inversión Pú	IDA-6448-HN		417,399,261.00	417,399,261.00		263,685,276.00	263,685,276.00		9,717,667.05	9,717,667.05	4%
4	018 - PROYECTO INTEGRAL DE DESARROLLO RURAL Y PRODUCTIVIDAD	4936/BL-HO		79,102,732.00	79,102,732.00		-	-		-	-	#DIV/0!
		4940/BL-HO		112,957,789.00	112,957,789.00		-	-		-	-	0%
5	019 - PROYECTO DE COMPETITIVIDAD RURAL EN HONDURAS, (COMRURAL)	BM-6046-HN		-	-		95,561,825.00	95,561,825.00		14,055,114.54	14,055,114.54	15%
3	0140 - Secretaría de Agricultura y Ganadería		20,035,359.00	856,151,099.00	876,186,458.00	20,035,359.00	829,787,700.00	849,823,059.00	552,492.59	69,908,534.28	70,461,026.87	8%
1	005 - PROYECTO DE COMPETITIVIDAD Y DESARROLLO SOSTENIBLE DEL CORREDOR FRONTE	FIDA-I-899-HN		124,373,526.00	124,373,526.00		103,482,156.00	103,482,156.00		11,266,686.23	11,266,686.23	11%
		FIDA-II-200000125200		117,954,917.00	117,954,917.00		117,954,917.00	117,954,917.00		5,566,177.49	5,566,177.49	5%
2	007 - PROYECTO DE DESARROLLO AGRICOLA BAJO RIEGO (PDABR)	GEF-FSS-05-HN	2,700,000.00	-	2,700,000.00	-	14,292,390.00	14,292,390.00		5,257,304.20	5,257,304.20	37%
3	010 - PROYECTO DE DESARROLLO AGRICOLA BAJO RIEGO DEL VALLE DE JAMAISTRAN FASE 1	BCIE-2101	20,035,359.00	423,729,071.00	443,764,430.00	20,035,359.00	406,665,652.00	426,701,011.00	552,492.59	47,818,366.36	48,370,858.95	11%
1	0449 - Servicios Financieros de la Administración Central	IN-DL98134500295569L		187,393,585.00	187,393,585.00		187,392,585.00	187,392,585.00		-	-	0%
1	PROYECTO DE COMPETITIVIDAD RURAL EN HONDURAS, (COMRURAL)			53,129,460.00	53,129,460.00		-	-				#DIV/0!
1	Fideicomiso de Inversiones y Asignaciones FINA		287,000,000.00	-	287,000,000.00	170,000,000.00	-	170,000,000.00				#DIV/0!
1	INFRAESTRUCTURA EN AGRICOLA (FINA) Alianza Corredor Seco		287,000,000.00	-	287,000,000.00	170,000,000.00	-	170,000,000.00				0%
7	EDUCACION		172,365,133.00	953,270,227.00	1,125,635,360.00	11,365,133.00	723,538,308.00	734,903,441.00	404,155.31	57,799,766.66	58,203,921.97	8%
1	0022 - Fondo Hondureño de Inversión Social		6,962,055.00	119,193,783.00	126,155,838.00	5,962,055.00	190,896,584.00	196,846,639.00	5,750.27	26,425,477.77	26,431,228.04	13%
1	008 - PROGRAMA MODERNIZACION DE LA INFRAESTRUCTURA EDUCATIVA Y SU GESTION LOC	2014 67 414 (KFW) / FHIS - SE		1,989,953.00	61,611,681.00	1,989,953.00	61,611,681.00	63,820,634.00		26,425,477.77	26,431,228.04	32%
2	0050 - Secretaría de Educación	BMZ 2016 68 763	6,962,055.00	119,193,783.00	126,155,838.00	3,879,102.00	109,074,903.00	113,049,005.00				0%
1	007 - PROGRAMA DE MEJORA DE LA INFRAESTRUCTURA ESCOLAR (PROMINE/KFW, FASE II)	2014 67 414 (KFW) / FHIS - SE		979,445.00	1,948,471.00		1,948,471.00	2,927,916.00	219,109.10	590,400.38	809,509.47	28%
2	010 - MEJORAMIENTO DE LA CALIDAD EN LA EDUCACIÓN PREBÁSICA EN HONDURAS	BMZ 2016 68 763	3,867,578.00	5,619,471.00	9,487,049.00	2,888,133.00	5,619,471.00	2,888,133.00				0%
1	0402 - Agencia Estratégica de Proyectos Productivos, Ambientales y Sociales de Honduras	6560-HN		277,250,876.00	277,250,876.00		193,492,796.00	193,492,796.00		3,387,662.64	3,387,662.64	2%
1	002 - Mejora de la Calidad Educativa para el Desarrollo de Habilidades para el Empleo: Proyecto Joven	TFDB2218-HN		24,927,005.00	24,927,005.00		4,496,841.00	4,496,841.00		-	-	0%
1	0449 - Servicios Financieros de la Administración Central			368,084,418.00	368,084,418.00		328,869,616.00	328,869,616.00		27,396,225.87	27,396,225.87	8%
1	0449 - Servicios Financieros de la Administración Central	4449/BL-HO		368,084,418.00	368,084,418.00		328,869,616.00	328,869,616.00		27,396,225.87	27,396,225.87	8%
1	PROGRAMA DE MEJORA DE LA INFRAESTRUCTURA ESCOLAR (PROMINE)			154,534,674.00	154,534,674.00		-	-				#DIV/0!
1	0703 - Universidad Nacional de Agricultura		1,535,500.00	3,660,000.00	5,195,500.00	1,535,500.00	3,844,000.00	5,379,500.00	179,295.94	-	179,295.94	3%

No.	Gabinete / Institución / Proyecto	Convenio	Presupuesto Aprobado			Presupuesto Vigente			Ejecutado (Devengado II Trimestre)				
			Fondos Nacionales	Fondos Externos	Total	Fondos Nacionales	Fondos Externos	Total	Fondos Nacionales	Fondos Externos	Total	% Ejecución (Dev./Vig.)	
1	<b>0144 - Programa Nacional de Desarrollo Rural y Urbano Sostenible</b>			<b>51,532,013.00</b>	<b>51,532,013.00</b>		<b>51,532,013.00</b>	<b>51,532,013.00</b>			-	-	0%
1	010 - PROYECTO DE ENERGIA RENOVABLE PARA EL DESARROLLO RURAL SOSTENIBLE PRO-E	EDCF No. HND-5		51,532,013.00	51,532,013.00		51,532,013.00	51,532,013.00			-	-	0%
6	<b>0801 - Empresa Nacional de Energía Eléctrica</b>		<b>147,485,000.00</b>	<b>1,575,004,696.00</b>	<b>1,722,489,696.00</b>	<b>147,485,000.00</b>	<b>1,550,957,396.00</b>	<b>1,698,442,396.00</b>	<b>812,782.65</b>	<b>239,848,603.28</b>	<b>240,661,385.93</b>	<b>14%</b>	
1	012 - APOYO AL PLAN ESTRATEGICO DE ACCESO UNIVERSAL A ELECTRICIDAD	ATN/OC-16427-HO-BID		10,000,000.00	10,000,000.00		8,084,200.00	8,084,200.00			-	-	0%
2	018 - PROYECTO DE REHABILITACIÓN Y REPOTENCIACIÓN DEL COMPLEJO HIDROELÉCTRICO	ATN/UF-17247-HO		10,465,000.00	10,465,000.00		5,635,000.00	5,635,000.00			-	-	0%
		BID 3435/BL-HO	128,000,000.00	32,493,500.00	160,493,500.00	128,000,000.00	32,493,500.00	160,493,500.00	554,583.39	9,259,814.80	9,814,398.19	6%	
		JICA HO-P6		573,277,196.00	573,277,196.00		573,277,196.00	573,277,196.00		5,766,461.95	5,766,461.95	1%	
3	020 - APOYO A LA INTEGRACION DE HONDURAS EN EL MERCADO REGIONAL (MER)	GRT/SX-16864-HO		40,400,000.00	40,400,000.00		37,316,000.00	37,316,000.00			1,329,159.97	4%	
4	021 - APOYO AL DESARROLLO SOSTENIBLE DE LAS ENERGIAS RENOVABLES	ATN/SX-16689-HO		17,904,000.00	17,904,000.00		7,386,500.00	7,386,500.00			839,197.51	11%	
5	022 - ELECTRIFICACION RURAL EN LUGARES AISLADOS	BID-GRT/SX-17123-HO		90,465,000.00	90,465,000.00		86,765,000.00	86,765,000.00			938,290.51	1%	
6	023 - APOYO AL PROGRAMA NACIONAL DE TRANSMISION DE ENERGIA ELÉCTRICA	BID-4599/BL-HO	19,485,000.00	757,960,000.00	777,445,000.00	19,485,000.00	757,960,000.00	777,445,000.00	258,199.26	209,783,128.25	210,041,327.51	27%	
		BID-4599/SX-HO		42,040,000.00	42,040,000.00		42,040,000.00	42,040,000.00		11,932,550.28	11,932,550.28	28%	
6	<b>MODERNIZACIÓN DEL ESTADO</b>		<b>165,143,893.00</b>	<b>725,299,366.00</b>	<b>890,443,259.00</b>	<b>168,143,893.00</b>	<b>814,945,397.00</b>	<b>983,083,290.00</b>	<b>22,970,127.90</b>	<b>310,273,157.69</b>	<b>333,243,285.78</b>	<b>34%</b>	
1	0037 - Servicio de Administración de Rentas			290,997,105.00	290,997,105.00		98,363,712.00	98,363,712.00			6,584,701.75	7%	
1	001 - Fortalecimiento Institucional y Operativo de la Administración Tributaria	BID-3541/BL-HO		290,997,105.00	290,997,105.00		98,363,712.00	98,363,712.00			6,584,701.75	7%	
1	0100 - Secretaría de Finanzas		162,000,000.00	162,000,000.00	162,000,000.00	165,000,000.00	165,000,000.00	165,000,000.00	21,899,567.52	21,899,567.52	21,899,567.52	13%	
1	001 - Modernización Integral de la Gestión de las Finanzas Públicas	FN 23753-1	162,000,000.00	162,000,000.00	162,000,000.00	165,000,000.00	165,000,000.00	165,000,000.00	21,899,567.52	21,899,567.52	21,899,567.52	13%	
1	0130 - Secretaría de Trabajo y Seguridad Social		3,143,893.00	83,518,319.00	86,662,212.00	3,143,893.00	52,294,841.00	55,438,734.00	1,070,560.38	16,763,133.49	17,833,693.86	32%	
1	001 - FORTALECIMIENTO INSTITUCIONAL DE EMPLEO DECENTE Y OPORTUNIDADES DE EMPLEO	DCI-ALA/2014/026-851	3,143,893.00	83,518,319.00	86,662,212.00	3,143,893.00	52,294,841.00	55,438,734.00	1,070,560.38	16,763,133.49	17,833,693.86	32%	
1	0140 - Secretaría de Agricultura y Ganadería			-	-		4,450,000.00	4,450,000.00			-	0%	
1	011 - FORTALECIMIENTO DE LAS CAPACIDADES DE LA UNIDAD ADMINISTRADORA DE PROYECTOS	DN-No.200001838-FIDA-SAG		-	-		4,450,000.00	4,450,000.00			-	0%	
1	0180 - Registro Nacional de las Personas			101,465,520.00	101,465,520.00		659,836,844.00	659,836,844.00			286,925,322.66	43%	
1	001 - PROYECTO DE MODERNIZACION DEL DOCUMENTO NACIONAL DE IDENTIFICACION EN HO	2235-TRAMO A		-	-		-	-		31,691,219.99	31,691,219.99	#DIV/0!	
		2235-TRAMO B		101,465,520.00	101,465,520.00		626,836,844.00	626,836,844.00		255,234,102.67	255,234,102.67	41%	
		FN-NT-02-01-2019		-	-		33,000,000.00	33,000,000.00		-	-	0%	
1	0449 - Servicios Financieros de la Administración Central			249,318,412.00	249,318,412.00		-	-			-	#DIV/0!	
1	PROYECTO AGENDA DIGITAL			249,318,412.00	249,318,412.00		-	-			-	#DIV/0!	
18	<b>PROTECCION SOCIAL</b>		<b>4,671,934,574.00</b>	<b>2,256,892,820.00</b>	<b>6,928,827,394.00</b>	<b>6,206,405,574.00</b>	<b>1,273,130,723.00</b>	<b>7,479,536,297.00</b>	<b>4,382,931.50</b>	<b>122,960,614.35</b>	<b>127,343,545.85</b>	<b>2%</b>	
3	0022 - Fondo Hondureño de Inversión Social		27,294,374.00	1,196,380,320.00	1,223,674,694.00	27,294,374.00	645,103,515.00	672,397,889.00	2,951,500.55	13,447,780.90	16,399,281.45	2%	
1	011 - PROGRAMA DE INFRAESTRUCTURA PARA LA SEGURIDAD CIUDADANA	522-0501-4		171,382,645.00	198,677,019.00		19,305,249.00	90,509,866.00	1,901,000.42	15,348,781.32	17%		
2	013 - PROGRAMA DE MEJORAMIENTO INTEGRAL DE LA INFRAESTRUCTURA Y FORMACION EDUCATIVA	BCIE - 2239		973,686,940.00	973,686,940.00		522,588,163.00	522,588,163.00			-	0%	
3	080 - ACTIVIDAD PILOTO DE INFRAESTRUCTURA EN EL OCCIDENTE DE HONDURAS	522-0502 Cd E No.9		51,310,735.00	51,310,735.00	7,989,125.00		59,299,860.00	1,050,500.13			2%	
1	0031 - Inversión Estratégica de Honduras (INVEST-HONDURAS)			34,770,405.00	34,770,405.00		61,331,867.00	61,331,867.00			27,196,293.99	44%	
1	012 - CENTROS DE ATENCIÓN INTEGRAL PARA MEJORAR LAS CONDICIONES DE VIDA DE LAS MUJERES	BID-3771/BL-HO		34,770,405.00	34,770,405.00		61,331,867.00	61,331,867.00			27,196,293.99	44%	
1	0060 - Secretaría de Salud			42,375,354.00	42,375,354.00		29,652,410.00	29,652,410.00			801,822.83	3%	
1	028 - APOYO AL SISTEMA INTEGRAL DE PROTECCIÓN SOCIAL 5008/BL-HO	5008/BL-HO		42,375,354.00	42,375,354.00		29,652,410.00	29,652,410.00			801,822.83	3%	
7	0240 - Secretaría de Desarrollo e Inclusión Social		144,640,200.00	833,255,880.00	977,896,080.00	144,640,200.00	524,161,232.00	668,801,432.00	1,431,430.95	78,370,382.25	79,801,813.20	12%	
1	006 - BOLSON ESCOLAR Y EQUIPO DE UTILES	FN-BOLSON ESCOLAR-14-08		7,000,000.00	7,000,000.00		7,000,000.00	7,000,000.00			-	0%	
2	015 - ATENCIÓN A MUJERES, JÓVENES, NIÑOS Y NIÑAS EN SITUACIÓN DE VIOLENCIA Y RIESGO	FN-0000015-14		29,856,800.00	29,856,800.00		29,856,800.00	29,856,800.00	1,431,430.95			5%	
3	016 - OPORTUNIDADES PARA MADRES Y JOVENES COMO ESTRATEGIA DE SALIDA DEL BONO SOCIAL	FN-0000016-14		34,924,900.00	34,924,900.00		34,924,900.00	34,924,900.00			-	0%	
4	017 - CENTROS DE ATENCIÓN A PERSONAS CON CAPACIDADES ESPECIALES Y ADULTOS MAYORES	FN-0000017-14		72,858,500.00	72,858,500.00		72,858,500.00	72,858,500.00			-	0%	
5	018 - PROGRAMA DE APOYO AL SISTEMA DE PROTECCION SOCIAL (BONO VIDA MEJOR) BID 3333	BID 3371/BL-HO		38,024,813.00	38,024,813.00		38,990,467.00	38,990,467.00		14,403,128.14	14,403,128.14	37%	
6	021 - PROYECTO DE INTEGRACION DE LA PROTECCION SOCIAL / 6401-HN	6401-HN		202,360,871.00	202,360,871.00		139,027,312.00	139,027,312.00		44,897,740.04	44,897,740.04	32%	
7	022 - APOYO AL SISTEMA INTEGRAL DE PROTECCION SOCIAL 5008/BL-HO	5008/BL-HO		592,870,196.00	592,870,196.00		346,143,453.00	346,143,453.00		19,069,514.07	19,069,514.07	6%	
2	0244 - Dirección Nacional del Programa Ciudad Mujer			9,203,991.00	9,203,991.00		12,881,699.00	12,881,699.00		3,144,334.39	3,144,334.39	24%	
1	001 - Centros de Atención Integral para mejorar las condiciones de vida de las mujeres hondureñas (Ciudad Mujer)	BID-3771/BL-HO		9,203,991.00	9,203,991.00		9,203,991.00	9,203,991.00		2,892,536.55	2,892,536.55	31%	
2	003 - SERVICIOS DE DESARROLLO EMPRESARIAL Y UN ENTORNO FAVORABLE PARA LAS EMPRESAS	ATN/WE-17867-HO		-	-		3,677,708.00	3,677,708.00		251,797.84	251,797.84	7%	
1	0449 - Servicios Financieros de la Administración Central			140,906,870.00	140,906,870.00		-	-			-	#DIV/0!	
1	PROYECTO DE SERVICIOS DE DESARROLLO EMPRESARIAL			140,906,870.00	140,906,870.00		-	-			-	#DIV/0!	
1	69153 - Fideicomiso Fondo Social Reducción de la Pobreza (Vida Mejor, Reactivación Agrícola, Generación de Empleo, Subsidio Vivienda, Migración)		4,500,000,000.00	4,500,000,000.00	4,500,000,000.00	6,000,000,000.00	6,000,000,000.00	6,000,000,000.00				0%	
1	REDUCCIÓN DE LA POBREZA		4,500,000,000.00	4,500,000,000.00	4,500,000,000.00	6,000,000,000.00	6,000,000,000.00	6,000,000,000.00				0%	
2	Fideicomiso de Inversiones y Asignaciones FINA			-	-		34,471,000.00	34,471,000.00				0%	
1	Emergencia ETA e IOTA			-	-		34,471,000.00	34,471,000.00				0%	
2	Programa Honduras Se Levanta			-	-		-	-				#DIV/0!	
5	<b>RECURSOS FORESTAL Y AMBIENTE</b>		<b>5,737,793.00</b>	<b>337,761,815.00</b>	<b>343,499,608.00</b>	<b>5,737,793.00</b>	<b>293,339,496.00</b>	<b>299,077,289.00</b>	<b>851,103.87</b>	<b>13,327,920.90</b>	<b>14,179,024.76</b>	<b>5%</b>	
1	0028 - Instituto Nacional de Conservación y Desarrollo Forestal		5,737,793.00	93,357,101.00	99,094,894.00	5,737,793.00	53,014,695.00	58,752,488.00	851,103.87		15,113,837.87	1%	
1	001 - FORTALECIMIENTO DEL SISTEMA NACIONAL DE AREAS PROTEGIDAS DE HONDURAS- SIN	BMZ No201165984	5,737,793.00	93,357,101.00	99,094,894.00	5,737,793.00	53,014,695.00	58,752,488.00	851,103.87		15,113,837.87	1%	
1	0041 - Comisión Permanente de Contingencias			-	-		23,647,475.00	23,647,475.00			4,878,394.63	21%	
1	001 - PROYECTO GESTION DE RIESGOS DE DESASTRES	IDA 5190-HN		-	-		23,647,475.00	23,647,475.00			4,878,394.63	21%	
2	0402 - Agencia Estratégica de Proyectos Productivos, Ambientales y Sociales de Honduras			209,337,366.00	209,337,366.00		216,677,326.00	216,677,326.00			8,449,526.27	4%	
1	001 - MANEJO SOSTENIBLE DE BOSQUES	BID3878/BL-HO		209,337,366.00	209,337,366.00		209,915,705.00	209,915,705.00			8,449,526.27	4%	
2	004 - PROGRAMA DE RESTAURACIÓN DE BOSQUES RESILIENTES AL CLIMA Y SILVICULTURA PRODUCTIVA	GRT/GN-17771-HO		-	-		6,761,621.00	6,761,621.00			-	0%	
1	0449 - Servicios Financieros de la Administración Central			35,067,348.00	35,067,348.00		-	-			-	#DIV/0!	
1	PROYECTO RESILIENTE DEL CLIMA FONDO VERDE			35,067,348.00	35,067,348.00		-	-			-	#DIV/0!	
15	<b>SALUD</b>		<b>131,000,000.00</b>	<b>564,765,551.00</b>	<b>695,765,551.00</b>	<b>175,000,000.00</b>	<b>1,857,107,150.00</b>	<b>2,032,107,150.00</b>		<b>331,710,209.41</b>	<b>331,710,209.41</b>	<b>16%</b>	
2	0031 - Inversión Estratégica de Honduras (INVEST-HONDURAS)			94,114,164.00	94,114,164.00		191,115,019.00	191,115,019.00		5,230,513.29	5,230,513.29	3%	
1	001 - Proyecto de Respuesta a Emergencias Honduras COVID-19	IDA 6628-HN		72,715,019.00	72,715,019.00		191,115,019.00	191,115,019.00		5,230,513.29	5,230,513.29	3%	
2	017 - FORTALECIMIENTO INTEGRAL DE LA RED DE ATENCIÓN DE TRAUMAS Y URGENCIAS DE EMERGENCIAS	BID No. 4713/BL-HO		21,399,145.00	21,399,145.00							#DIV/0!	
7													

No.	Gabinete / Institución / Proyecto	Convenio	Presupuesto Aprobado			Presupuesto Vigente			Ejecutado (Devengado II Trimestre)			% Ejecución (Dev./Vig.)
			Fondos Nacionales	Fondos Externos	Total	Fondos Nacionales	Fondos Externos	Total	Fondos Nacionales	Fondos Externos	Total	
2	0449 - Servicios Financieros de la Administración Central			38,932,744.00	38,932,744.00		-	-				#DIV/0!
1	PROYECTO TELESALUD PARA MITIGAR EL CORONAVIRUS Y MEJORAR EL ACCESO A LA SALUD EN HONDURAS			11,489,110.00	11,489,110.00		-	-				#DIV/0!
2	REQUIPAMIENTO BIOMÉDICO HOSPITAL MARIA ESPECIALIDADES PEDIÁTRICAS (HMEP)			27,443,634.00	27,443,634.00		-	-				#DIV/0!
1	Fideicomiso de Inversiones y Asignaciones FINA		131,000,000.00		131,000,000.00	175,000,000.00		175,000,000.00				0%
1	INFRAESTRUCTURA EN SALUD (FINA) /Hospital Escuela		131,000,000.00		131,000,000.00	175,000,000.00		175,000,000.00				0%
3	SEGURIDAD Y DEFENSA		4,578,004.00	540,065,711.00	544,643,715.00	4,089,004.00	551,059,083.00	555,148,087.00	-	50,467,902.55	50,467,902.55	9%
2	0022 - Fondo Hondureño de Inversión Social		4,578,004.00	127,917,786.00	132,495,790.00	4,089,004.00	112,774,463.00	116,863,467.00	-	30,001,600.43	30,001,600.43	26%
1	012 - PROGRAMA DE CONVIVENCIA CIUDADANA Y MEJORAMIENTO DE BARRIOS	ATN/OC-17135-HO		2,574,359.00	2,574,359.00		3,047,359.00	3,047,359.00		2,177,765.69	2,177,765.69	71%
		BID/4518/BL-HO		102,691,427.00	102,691,427.00		96,225,104.00	96,225,104.00		27,823,834.73	27,823,834.73	29%
2	014 - PROYECTO CONVIVENCIA Y ESPACIOS SEGUROS PARA LOS JÓVENES EN HONDURAS	BMZ Nf. 2016 65348	4,578,004.00	22,652,000.00	27,230,004.00	4,089,004.00	13,502,000.00	17,591,004.00	-	-	-	0%
		KFW-CONVIVIR		-	-		-	-		-	-	#DIV/0!
1	0070 - Secretaría de Seguridad			412,147,925.00	412,147,925.00		438,284,620.00	438,284,620.00		20,466,302.12	20,466,302.12	5%
1	004 - PROGRAMA DE CONVIVENCIA CIUDADANA Y MEJORAMIENTO DE BARRIOS	BID/4518/BL-HO		412,147,925.00	412,147,925.00		397,927,080.00	397,927,080.00		20,466,302.12	20,466,302.12	5%
		GRT/CF-17829-HO		-	-		40,357,540.00	40,357,540.00		-	-	0%
18	TRANSPORTE Y OBRAS PUBLICAS		3,719,577,805.00	114,525,416.00	3,834,103,221.00	3,320,691,748.65	188,804,388.00	3,509,496,136.65	2,915,860.36	-	2,915,860.36	0%
1	0022 - Fondo Hondureño de Inversión Social			-	-		188,804,388.00	188,804,388.00		-	-	0%
1	001 - Proyecto Recuperación de Emergencia a Causa de Ciclones Tropicales Eta e Iota en Honduras.	6822-HN		-	-		188,804,388.00	188,804,388.00		-	-	0%
2	0120 - Secretaría de Infraestructura y Servicios Públicos		47,000,000.00		47,000,000.00	47,000,000.00		47,000,000.00	2,730,219.41	2,730,219.41	6%	
1	006 - CONSTRUCCIÓN DEL EDIFICIO ANEXO DEL TRIBUNAL SUPERIOR DE CUENTA, UBICADO E	FN-23959-1		25,000,000.00	25,000,000.00	25,000,000.00		25,000,000.00	2,730,219.41	2,730,219.41	11%	
2	007 - CONSTRUCCIÓN DE GIMNASIO POLIDEPORTIVO EN EL INSTITUTO SUPERACIÓN, II ETAPA	FN-24039-1		22,000,000.00	22,000,000.00	22,000,000.00		22,000,000.00	-	-	0%	
1	0803 - Empresa Nacional Portuaria		20,443,462.00		20,443,462.00	20,443,462.00		20,443,462.00	185,640.95	185,640.95	1%	
1	390 - Construcción de Obras de Facilitación de Acceso al Recinto Portuario en Puerto Cortés	FP-23771		20,443,462.00	20,443,462.00	20,443,462.00		20,443,462.00	185,640.95	185,640.95	1%	
1	1801 - Alcaldía Municipal del Distrito Central			114,525,416.00	114,525,416.00		-	-				#DIV/0!
1	PROYECTO DE TRANSPORTE PUBLICO PARA EL DISTRITO CENTRAL (TEGUCIGALPA - COMAYAGUELA)			114,525,416.00	114,525,416.00		-	-				#DIV/0!
5	4620 - Superintendencia de Alianza Público Privada (SAPP)		3,013,634,343.00		3,013,634,343.00	2,554,682,796.65		2,554,682,796.65				0%
1	PROYECTOS APP - CENTRO CIVICO			40,509,814.00	40,509,814.00	72,142,290.21		72,142,290.21				0%
2	PROYECTOS APP - PALMEROLA			2,013,063,242.00	2,013,063,242.00	1,747,186,958.28		1,747,186,958.28				0%
3	PROYECTOS APP - REPRESA EL TABLÓN			-	-	481,293,136.92		481,293,136.92				0%
4	PROYECTOS APP - RESTO DE AEROPUERTOS			523,662,463.00	523,662,463.00	-		-				#DIV/0!
5	PROYECTOS APP - SIGLO XXI			436,398,824.00	436,398,824.00	254,060,411.24		254,060,411.24				0%
1	69155 - Fideicomiso: Mejoramiento De La Infraestructura Y Servicios Del Departamentos De Islas De La Bahía			50,000,000.00	50,000,000.00	19,936,490.00		19,936,490.00				0%
1	INFRAESTRUCTURA DE LAS ISLAS DE LA BAHIA			50,000,000.00	50,000,000.00	19,936,490.00		19,936,490.00				0%
1	69156 - Fideicomiso: Mejoramiento de la Infraestructura Vial de los Departamentos de Colón y Atlántida			39,200,000.00	39,200,000.00	39,200,000.00		39,200,000.00				0%
1	INFRAESTRUCTURA DE LOS DEPARTAMENTOS DE COLÓN Y ATLÁNTIDA			39,200,000.00	39,200,000.00	39,200,000.00		39,200,000.00				0%
1	69220 - Fideicomiso Nacional De Apoyo Y Promoción Del Deporte			40,000,000.00	40,000,000.00	40,000,000.00		40,000,000.00				0%
1	INFRAESTRUCTURA EN APOYO Y PROMOCIÓN AL DEPORTE			40,000,000.00	40,000,000.00	40,000,000.00		40,000,000.00				0%
5	Fideicomiso de Inversiones y Asignaciones FINA		509,300,000.00		509,300,000.00	599,429,000.00		599,429,000.00				0%
1	INFRAESTRUCTURA (CARRETERAS, TRANSPORTE Y OBRAS PÚBLICAS)			-	-	145,529,000.00		145,529,000.00				0%
2	INFRAESTRUCTURA GUBERNAMENTAL (CENTRO CIVICO Y CARCELES) - FINA/ Centro Cívico Gubernamental		368,600,000.00		368,600,000.00	275,000,000.00		275,000,000.00				0%
3	INFRAESTRUCTURA SOCIAL (CIUDAD MUJER Y PARQUES) - FINA/ Ciudad Mujer		140,700,000.00		140,700,000.00	160,600,000.00		160,600,000.00				0%
4	Obras Bicentenario			-	-	-		-				#DIV/0!
5	Plaza de la Cultura Gracias, Lempira			-	-	18,300,000.00		18,300,000.00				0%
109	Total general		12,743,673,490.00	11,279,702,558.00	24,023,376,048.00	13,643,844,047.53	10,408,044,023.00	24,051,888,070.53	236,229,322.69	1,567,932,322.32	1,804,161,645.01	8%

Fuente: SIAFI

**MATRIZ FINANCIERA**  
 Secretaría de Finanzas  
 Subsecretaría de Crédito e Inversión Pública - Dirección General de Inversión Pública  
**PROGRAMA DE INVERSIÓN PÚBLICA, EJECUCIÓN FINANCIERA AL II TRIMESTRE, 2021**  
 Cifras en Lempiras

No.	Institución	Presupuesto Aprobado			Presupuesto Vigente			Ejecutado (Devengado Anual)			% Ejecución (Dev./Vig.)
		Fondos Externos	Fondos Nacionales	Total	Fondos Externos	Fondos Nacionales	Total	Fondos Externos	Fondos Nacionales	Total	
6	0022 - Fondo Hondureño de Inversión Social	1,443,491,889.00	38,834,433.00	1,482,326,322.00	1,137,568,950.00	37,345,433.00	1,174,914,383.00	100,705,453.79	4,656,452.14	105,361,905.93	9.0%
1	0028 - Instituto Nacional de Conservación y Desarrollo Forestal	93,357,101.00	5,737,793.00	99,094,894.00	53,014,695.00	5,737,793.00	58,752,488.00	-	851,103.17	851,103.17	1.4%
15	0031 - Inversión Estratégica de Honduras (INVEST-HONDURAS)	2,003,179,654.00	-	2,003,179,654.00	2,009,179,184.00	561,000.00	2,009,740,184.00	826,362,096.53	-	826,362,096.53	41.1%
1	0037 - Servicio de Administración de Rentas	290,997,105.00	-	290,997,105.00	98,363,712.00	-	98,363,712.00	20,558,226.38	-	20,558,226.38	20.9%
1	0041 - Comisión Permanente de Contingencias	-	-	-	23,647,475.00	-	23,647,475.00	11,558,680.27	-	11,558,680.27	48.9%
2	0050 - Secretaría de Educación	307,797,352.00	3,867,578.00	311,664,930.00	199,938,108.00	3,867,578.00	203,805,686.00	4,323,219.44	300,222.10	4,623,441.54	2.3%
6	0060 - Secretaría de Salud	459,672,298.00	-	459,672,298.00	1,358,441,022.00	-	1,358,441,022.00	405,449,485.42	-	405,449,485.42	29.8%
1	0070 - Secretaría de Seguridad	412,147,925.00	-	412,147,925.00	438,284,620.00	-	438,284,620.00	73,095,133.01	-	73,095,133.01	16.7%
1	0100 - Secretaría de Finanzas	-	162,000,000.00	162,000,000.00	-	165,000,000.00	165,000,000.00	-	22,348,714.94	22,348,714.94	13.5%
13	0120 - Secretaría de Infraestructura y Servicios Públicos	37,753,908.00	580,657,648.00	618,411,556.00	191,812,062.00	625,657,648.00	817,469,710.00	57,234,173.51	244,586,782.04	301,820,955.55	36.9%
1	0130 - Secretaría de Trabajo y Seguridad Social	83,518,319.00	3,143,893.00	86,662,212.00	52,294,841.00	3,143,893.00	55,438,734.00	25,710,700.30	1,707,351.48	27,418,051.78	49.5%
3	0140 - Secretaría de Agricultura y Ganadería	856,151,099.00	20,035,359.00	876,186,458.00	834,237,700.00	20,035,359.00	854,273,059.00	110,103,000.32	721,388.51	110,824,388.83	13.0%
1	0144 - Programa Nacional de Desarrollo Rural y Urbano Sostenible	51,532,013.00	-	51,532,013.00	51,532,013.00	-	51,532,013.00	-	-	-	0.0%
1	0180 - Registro Nacional de las Personas	101,465,520.00	-	101,465,520.00	659,836,844.00	-	659,836,844.00	639,366,569.37	-	639,366,569.37	96.9%
8	0240 - Secretaría de Desarrollo e Inclusión Social	847,677,579.00	144,640,200.00	992,317,779.00	525,158,961.00	144,640,200.00	669,799,161.00	102,845,674.90	1,431,428.20	104,277,103.10	15.6%
2	0244 - Dirección Nacional del Programa Ciudad Mujer	9,203,991.00	-	9,203,991.00	12,881,699.00	-	12,881,699.00	4,343,079.33	-	4,343,079.33	33.7%
3	0402 - Agencia Estratégica de Proyectos Productivos, Ambientales y Sociales de Honduras	577,421,784.00	-	577,421,784.00	881,752,732.00	-	881,752,732.00	140,010,370.19	-	140,010,370.19	15.9%
11	0449 - Servicios Financieros de la Administración Central	1,844,547,840.00	-	1,844,547,840.00	-	-	-	-	-	-	-
1	0703 - Universidad Nacional de Agricultura	3,660,000.00	1,535,500.00	5,195,500.00	3,844,000.00	1,535,500.00	5,379,500.00	-	665,081.94	665,081.94	12.4%
6	0801 - Empresa Nacional de Energía Eléctrica	1,575,004,696.00	147,485,000.00	1,722,489,696.00	1,550,957,396.00	147,485,000.00	1,698,442,396.00	244,092,591.59	1,483,847.96	245,576,439.55	14.5%
1	0803 - Empresa Nacional Portuaria	-	20,443,462.00	20,443,462.00	-	20,443,462.00	20,443,462.00	-	185,640.94	185,640.94	0.9%
2	1801 - Alcaldía Municipal del Distrito Central	281,122,485.00	-	281,122,485.00	325,298,009.00	-	325,298,009.00	20,491,781.31	-	20,491,781.31	6.3%
87	<b>SUBTOTAL PIP</b>	<b>11,279,702,558.00</b>	<b>1,128,380,866.00</b>	<b>12,408,083,424.00</b>	<b>10,408,044,023.00</b>	<b>1,175,452,866.00</b>	<b>11,583,496,889.00</b>	<b>2,786,250,235.66</b>	<b>278,938,013.42</b>	<b>3,065,188,249.08</b>	<b>26.5%</b>
6	4620 - Superintendencia de Alianza Público Privada (SAPP)	-	3,048,792,624.00	3,048,792,624.00	-	2,590,354,691.53	2,590,354,691.53	-	313,884,982.48	313,884,982.48	12.1%
1	69153 - Fideicomiso Fondo Social Reducción de la Pobreza (Vida Mejor, Reactivación Agrícola, Generación de Empleo, Subsidio Vivienda, Migración Progresiva de la Merienda al Plato Escolar)	-	4,500,000,000.00	4,500,000,000.00	-	6,000,000,000.00	6,000,000,000.00	-	1,459,816,154.13	1,459,816,154.13	24.3%
1	69155 - Fideicomiso: Mejoramiento De La Infraestructura Y Servicios Del Departamentos De Islas De La Bahía	-	50,000,000.00	50,000,000.00	-	19,936,490.00	19,936,490.00	-	19,936,490.00	19,936,490.00	100.0%
1	69156 - Fideicomiso: Mejoramiento de la Infraestructura Vial de los Departamentos de Colón y Atlántida	-	39,200,000.00	39,200,000.00	-	39,200,000.00	39,200,000.00	-	-	-	0.0%
1	69220 - Fideicomiso Nacional De Apoyo Y Promoción Del Deporte	-	40,000,000.00	40,000,000.00	-	40,000,000.00	40,000,000.00	-	-	-	0.0%
1	69270 - Fideicomiso de Infraestructura Vial	-	2,850,000,000.00	2,850,000,000.00	-	2,800,000,000.00	2,800,000,000.00	-	1,618,569.29	1,618,569.29	0.1%
11	Fideicomiso de Inversiones y Asignaciones FINA	-	1,087,300,000.00	1,087,300,000.00	-	978,900,000.00	978,900,000.00	-	-	-	0.0%
109	<b>TOTAL INVERSIÓN PÚBLICA</b>	<b>11,279,702,558</b>	<b>12,743,673,490</b>	<b>24,023,376,048</b>	<b>10,408,044,023</b>	<b>13,643,844,048</b>	<b>24,051,888,071</b>	<b>2,786,250,236</b>	<b>2,074,194,209</b>	<b>4,860,444,445</b>	<b>20.2%</b>

Fuente: SIAFI