



INFORME GENERAL DE LA INVERSIÓN PÚBLICA

IV Trimestre, 2023



Proyecto: *Construcción de 15km del Pavimento de Concreto Hidráulico Desde Marale Hasta Sulaco en los Departamentos de F.M y Yoro*



Diseño, Construcción y Remodelación de Instalaciones y Espacios Físicos de Actividades Deportivas y Recreativas, para Uso de la Población a Nivel Nacional.

Contenido

INVERSIÓN PÚBLICA AL CUARTO TRIMESTRE DEL 2023	3
PRESENTACIÓN.....	3
I. ANALISIS GLOBAL DE LA INVERSIÓN PÚBLICA AL CUARTO TRIMESTRE 2023....	3
1.1 INVERSIÓN PÚBLICA GLOBAL 2023	3
1.3 INVERSIÓN PÚBLICA POR ESTRUCTURA DEL SECTOR PÚBLICO	8
1.4 LA INVERSIÓN PÚBLICA A NIVEL DE SECTOR (PRODUCTIVA Y SOCIAL)	9
1.5 FINANCIAMIENTO DE LA INVERSIÓN PUBLICA GLOBAL.....	11
1.6 PROGRAMAS SOCIALES.....	11
1.7 EJECUCIÓN HISTÓRICA PERÍODO 2019 - 2023:.....	12
1.8.1 Sector Carreteras:.....	12
1.8.2 Sector de Protección Social:	15
1.8.3 Sector Energía:	17
1.8.4 Sector Educación:.....	19
1.8.5 Sector Salud:.....	22
1.8.6 Sector Seguridad Alimentaria	24
1.8.7 Sector Recursos Forestales y Ambiente:	27
1.8.8 Transporte y Obras Públicas:.....	28
1.9 ANÁLISIS DE IMPACTO SOCIAL QUE OBSTACULIZARON LA EJECUCIÓN DE LA INVERSIÓN PÚBLICA	30
1.10. FACTORES QUE HAN INCIDIDO EN LA EJECUCIÓN DE LA INVERSIÓN PÚBLICA, PARA EL CUARTO TRIMESTRE DEL AÑO 2023.....	30

INVERSIÓN PÚBLICA AL CUARTO TRIMESTRE DEL 2023

PRESENTACIÓN

El presente informe, muestra el análisis del comportamiento de la ejecución física y financiera de la Inversión Pública correspondiente al Cuarto Trimestre del ejercicio fiscal 2023. Este documento es elaborado por la Dirección General de Inversiones Públicas (DGIP) en el marco de sus competencias como ente técnico coordinador del Programa de Inversión Pública (PIP).

En el Plan de Inversión Pública aprobado para el año 2023 se prioriza un monto de **L71,847.0 millones**, representando el **8.7%** respecto al PIB para el año 2023 (L827,618.4 millones), dicha inversión está orientada a la ejecución de programas y proyectos en los sectores prioritarios de Energía para la recuperación de las empresas públicas, Carreteras, para el incremento de la productividad, conectividad y competitividad y Desarrollo Productivo como apoyo a la Seguridad Alimentaria y protección social que permita fomentar el trabajo local a través de la generación de empleo, contribuir con el mejoramiento de caminos de acceso con el fin de facilitar la comercialización del sector productivo.

Del monto Global de la Inversión Pública aprobado para el año 2023, **L71,847.0 millones** el **67.1%** **L48,233.1 millones**, corresponden a Programas Sociales, para el beneficio social y desarrollo humano; el restante **33.9%** **L23,613.9 millones**, pertenecen a los Proyectos de Inversión Productiva, registrados en el Sistema Nacional de Inversión Pública (SNIPH), aplicando la metodología para la Formulación y Evaluación de Proyectos de Inversión Pública para la Nota de Prioridad para la ejecución de **125 proyectos** de Inversión Pública, de los cuales 57 son nuevos proyectos y 68 proyectos de arrastre.

I. ANALISIS GLOBAL DE LA INVERSIÓN PÚBLICA AL CUARTO TRIMESTRE 2023

1.1 INVERSIÓN PÚBLICA GLOBAL 2023

El monto Global de la Inversión Pública aprobado para el año 2023, asciende a **L71,847.0 millones** de los cuales **33.9%** **L23,613.9 millones**, corresponden a los Proyectos para Inversiones Productivas, registrados en el Sistema Nacional de Inversiones Públicas (SNIPH), para la ejecución de **125 proyectos** de Inversión Pública, un **67.1%** **L48,233.1 millones**, corresponden a Inversiones Sociales. Ver cuadro No. 1.

La Inversión Pública Global al cuarto trimestre 2023 alcanzó un presupuesto vigente de **L82,062.6 millones**; y una ejecución de **L71,148.8 millones**, (**86.7%**).

Es importante mencionar que el presupuesto vigente es superior al aprobado debido a las incorporaciones presupuestarias que surgen durante el año producto de nuevos financiamientos de las diferentes fuentes y las modificaciones presupuestarias que incrementaron la inversión social. Asimismo, se incluyó la formación bruta de capital, ya que metodológicamente y de conformidad al Manual de Estadísticas de Finanzas Públicas 2014, dicho gasto es considerado como inversión pública.

Del total de la Inversión Pública, **La Inversión Productiva** para el año 2023 según lo reportado en el Sistema de Administración Financiera Integrado (SIAFI) muestra un presupuesto vigente al

Dirección General de Inversiones Públicas

cuarto trimestre de **L20,717.5** millones y una ejecución de **L15,856.7** millones, (**76.5%**), para la ejecución de **109 proyectos** en los diferentes sectores prioritarios del país.

Respecto al presupuesto vigente para la **Inversión Social** cuenta con un monto de **L38,102.5** millones, y un ejecutado de **L36,806.5 millones (96.6%)**. Asimismo, se adiciona la **Formación Bruta de Capital** con un vigente de **L23,242.6** millones y una ejecución de **L18,485.5** millones (**79.5%**), ejecución que contempla Bienes Capitalizables (Grupo 40000) para las instituciones del sector público, representando incremento de los activos fijos financieros del país, como reparaciones menores, compra de maquinaria y equipo.

Ver cuadro No.1.

Cuadro No. 1

Plan de Inversión Pública, Ejecución Financiera Acumulada al IV Trimestre 2023

Cifras en Millones de Lempiras

Tipo de Inversión	Presupuesto Aprobado	Presupuesto Vigente	Devengado Aprobado	% Ejecución (Dev./ Vig.)
Inversión Productiva	23,613.8	20,717.5	15,856.7	76.5%
Inversión Social	48,233.1	38,102.5	36,806.5	96.6%
Formación Bruta de Capital		23,242.6	18,485.5	79.5%
Total Inversión Pública	71,846.90	82,062.6	71,148.8	86.7%

Fuente SIAFI

1.2 INVERSIÓN INSTITUCIONAL

El detalle institucional en orden descendente que muestra mayores montos de ejecución a nivel de devengado inicia con la Empresa Nacional de Energía Eléctrica (ENEE) quien reporta una ejecución de L4,793 millones (87% de cumplimiento). No obstante a ello, únicamente logró pagar L1,596.2; la segunda institución con mayor monto ejecutado fue la Secretaría de Infraestructura y Transporte (SIT) quien logró ejecutar casi la totalidad de sus recursos (L2,807.4 millones de L2,820.4 millones (99.5%)); por su parte la Red Solidaria logró ejecutar L1,603.7 millones, a pesar de que esta institución es la tercera en lo que respecta a monto de ejecución, únicamente alcanzó el 54% de cumplimiento; la cuarta institución en cuanto a monto de inversión ejecutado es el Fondo Hondureño de Inversión Social (FHIS) por el orden de L1,393.6 millones, representativos del 83% de cumplimiento. En su conjunto estas cuatro instituciones concentran el 66.8% del total del monto ejecutado, el resto de las instituciones abarcan el 33.2% del total, alcanzando un monto ejecutado de L5,259.1 millones.

En el **cuadro Número dos** se puede observar a detalle el presupuesto vigente de la inversión productiva, su ejecución a nivel de devengado, y el porcentaje de ejecución.

Cuadro No. 02

Inversión Pública Productiva al 31 de Diciembre del 2023

Cifras en Millones de Lempiras

No.	Institución	Presupuesto Vigente	Devengado Aprobado	% de Ejecución
1	801 - Empresa Nacional de Energía Eléctrica	5,533.5	4,793.0	86.6
2	411 - Secretaría de Infraestructura y Transporte	2,820.4	2,807.4	99.5
3	415 - Programa de la Red Solidaria	2,946.7	1,603.7	54.4
4	22 - Fondo Hondureño de Inversión Social	1,688.0	1,393.6	82.6

Dirección General de Inversiones Públicas

No.	Institución	Presupuesto Vigente	Devengado Aprobado	% de Ejecución
5	150 - Secretaría de Recursos Naturales y Ambiente	648.7	648.7	100.0
6	804 - Empresa Hondureña de Telecomunicaciones	600.0	600.0	100.0
7	416 - Secretaría de Desarrollo Comunitario, Agua y Saneamiento	616.3	582.4	94.5
8	60 - Secretaría de Salud	747.5	516.1	69.0
9	413 - Comisión Nacional de Deportes, Educación Física y Recreación	433.2	433.2	100.0
10	50 - Secretaría de Educación	483.9	426.5	88.2
11	33 - Comisión Nacional de Vivienda y Asentamientos Humanos	277.2	277.2	100.0
12	140 - Secretaría de Agricultura y Ganadería	1,544.7	235.5	15.2
13	44 - Instituto Nacional Penitenciario	201.5	201.5	100.0
14	101 - Comisión Nacional de Telecomunicaciones	200.1	200.1	100.0
15	807 - Suplidora Nacional de Productos Básicos	227.3	185.7	81.7
16	37 - Servicio de Administración de Rentas	173.4	146.9	84.7
17	39 - Servicio Nacional de Emprendimiento y de Pequeños Negocios	125.6	125.6	100.0
18	100 - Secretaría de Finanzas	91.7	91.4	99.6
19	1801 - Alcaldía Municipal del Distrito Central	309.9	76.5	24.7
20	28 - Instituto Nacional de Conservación y Desarrollo Forestal	124.9	75.5	60.4
21	144 - Programa Nacional de Desarrollo Rural y Urbano Sostenible	75.4	71.7	95.1
22	503 - Instituto Nacional de Formación Profesional	69.9	64.4	92.1
23	70 - Secretaría de Seguridad	200.4	55.4	27.6
24	414 - Dirección de Gestión por Resultados	207.5	43.4	20.9
25	42 - Cuerpo de Bomberos de Honduras	35.8	35.8	100.0
26	703 - Universidad Nacional de Agricultura	37.5	28.5	75.9
27	243 - Dirección Nacional de Parques y Recreación	28.2	28.2	100.0
28	511 - Universidad de Ciencias Forestales	39.4	23.0	58.3
29	244 - Dirección Nacional del Programa Ciudad Mujer	22.0	18.1	82.2
30	803 - Empresa Nacional Portuaria	16.1	16.1	100.0
31	410 - Secretaría de las Culturas, las Artes y los Patrimonios de los Pueblos de Honduras	11.1	11.1	100.0
32	702 - Universidad Pedagógica Nacional Francisco Morazán	10.0	8.2	81.7
33	515 - Instituto Hondureño de Ciencia, Tecnología e Innovación	10.0	7.8	77.9
34	809 - Empresa de Correos de Honduras	6.5	6.5	99.9
35	412 - Secretaría de Desarrollo Social	6.4	6.4	100.0
36	505 - Instituto Hondureño de Antropología e Historia	5.2	4.2	81.2
37	806 - Instituto Hondureño de Mercadeo Agrícola	8.9	3.9	43.4
38	30 - Secretaría de la Presidencia	3.7	3.7	100.0
39	400 - Administración Aduanera de Honduras	2.1	-	0.0
40	708 - Hospital Escuela Universitario	127.1	-	0.0
40	Total General	20,717.5	15,856.7	76.5

Fuente: SIAFI

Dirección General de Inversiones Públicas

En cuanto a la ejecución a nivel de devengado de la **Inversión Social**, la misma asciende a **L36,806.5 millones** mostrando un porcentaje de ejecución del **96.6%** de un presupuesto vigente de **L38,102.5 millones**.

La institución que reporta mayor monto de ejecución es la Secretaría de Energía (SEN), la cual alcanzó el 95.8% de cumplimiento. Sin embargo, solo pudo pagar L7,093.4 millones de L10,338.3 millones devengados; el instituto Nacional de Previsión del Magisterio (INPREMA), logró una ejecución de L7,117.6 millones logrando un 96.4% de cumplimiento respecto a su presupuesto vigente; la tercera institución en ejecución presupuestaria es el Instituto Nacional de Jubilados y Pensionados de los Empleados y Funcionarios del Poder Ejecutivo (INJUPEMP) con un monto de L7,018.2 millones, que representan el 97.6% de cumplimiento respecto al presupuesto vigente; así mismo, la Secretaría de Salud reporta una ejecución presupuestaria de L5,181 millones que representan el 95.9% de cumplimiento.

En su conjunto estas cuatro instituciones abarcan el 80.6% del monto total ejecutado; el restante 19.4% es ejecutado por el resto de las instituciones que ejecutan inversión social, entre las cuales se encuentra el Instituto de Previsión Militar (IPM), el Programa de Acción Solidaria y la Secretaría de Agricultura y Ganadería, quienes en su conjunto alcanzaron una ejecución presupuestaria de L4,699.3 millones. El detalle de la ejecución social se puede apreciar en el cuadro No. 3.

Cuadro No. 03
Inversión Pública Social al 31 de Diciembre del 2023
Cifras en Millones de Lempiras

No.	Institución	Presupuesto Vigente	Devengado Aprobado	% de Ejecución
1	310 - Secretaría de Energía	10,787.4	10,338.3	95.8
2	603 - Instituto Nacional de Previsión del Magisterio	7,382.5	7,117.6	96.4
3	602 - Inst. Nal. de Jubi. y Pen. de los Emp. y Fun. del Poder Ejec.	7,190.5	7,018.2	97.6
4	60 - Secretaría de Salud	5,405.3	5,181.0	95.9
5	604 - Instituto de Previsión Militar	2,127.7	1,953.1	91.8
6	417 - Programa de Acción Solidaria	1,447.1	1,446.2	99.9
7	140 - Secretaría de Agricultura y Ganadería	1,300.0	1,300.0	100.0
8	50 - Secretaría de Educación	828.5	828.5	100.0
9	415 - Programa de la Red Solidaria	555.4	555.4	100.0
10	412 - Secretaría de Desarrollo Social	177.0	177.0	100.0
11	708 - Hospital Escuela Universitario	173.3	173.3	100.0
12	80 - Secretaría de Relaciones Exteriores y Cooperación Internac.	158.3	158.3	100.0
13	70 - Secretaría de Seguridad	150.8	150.8	100.0
14	90 - Secretaría de Defensa	150.7	150.7	100.0
15	242 - Dirección de Niñez, Adolescencia y Familia	88.8	88.8	100.0
16	40 - Secretaría de Gobernación, Justicia y Descentralización	66.3	66.3	100.0
17	803 - Empresa Nacional Portuaria	27.8	27.3	98.5
18	406 - Secretaría de Asuntos de la Mujer	26.1	26.1	100.0
19	410 - Secretaría de las Culturas, las Artes y los Patrimonios de los Pueblos de Honduras	14.2	14.2	100.0
20	511 - Universidad de Ciencias Forestales	12.9	11.9	92.4
21	39 - Servicio Nacional de Emprendimiento y de Pequeños Negocios	10.0	10.0	100.0
22	500 - Instituto Nacional Agrario	7.2	7.2	100.0
23	130 - Secretaría de Trabajo y Seguridad Social	1.9	1.9	100.0
24	507 - Inst. Hondureño para Prev. y Trat. del Alcohol, Drog. y Farm.	1.2	1.2	100.0
25	301 - Comisión Interinstitucional contra la Explotación Sexual Comercial y Trata de Personas	1.1	1.1	100.0
26	180 - Registro Nacional de las Personas	1.0	1.0	100.0
27	300 - Secretaría de Derechos Humanos	0.4	0.4	100.0
28	501 - Instituto Hondureño de Turismo	0.7	0.3	38.2
29	3 - Comisionado Nacional de Derechos Humanos	0.2	0.2	100.0
30	141 - Dirección de Ciencia y Tecnología Agropecuaria	0.1	0.1	100.0
31	28 - Instituto Nacional de Conservación y Desarrollo Forestal	0.1	0.1	100.0
32	506 - Consejo Nacional Supervisor de Cooperativas	0.1	0.1	78.3
32	Total general	38,102.5	36,806.5	96.6

Fuente: SIAFI

Asimismo; al cierre del 2023, la inversión pública incluye la ejecución de proyectos con financiamiento proveniente de la conversión de pago de deuda del Convenio de Crédito entre el

Dirección General de Inversiones Públicas

Banco Central de Honduras (BCH) y el Gobierno de la República, aprobado mediante el Decreto Ejecutivo No. PCM 18-2022, en el cual se autorizó un préstamo de mil millones de dólares (US\$1,000,000,000.0) para financiar Inversión Pública.

En este concepto se alcanzó una ejecución de L5,115.7 millones que representan el 60.5% en relación al presupuesto vigente de L8,454.1 millones para la ejecución de 41 proyectos formulados bajo la Guía Metodológica General para Formulación de Proyectos (GMG). Las instituciones que en orden ascendente alcanzaron mayores montos de inversión fueron, la Secretaría de Infraestructura y Transporte con una ejecución de L2,205.1 millones, que representan el 98.2% de su presupuesto vigente al cierre del 2023, no obstante a nivel de pagado, únicamente se reporta un monto de L828.2 millones; Seguidamente, la institución que reportó mayor monto de ejecución ejecutado es la Secretaría de Recursos Naturales y Ambiente (SERNA) con un monto ejecutado que asciende a L648.7 millones, es decir el 89.5% de su presupuesto vigente; así mismo la Empresa Hondureña de Telecomunicaciones (HONDUTEL) logró ejecutar la totalidad de sus recursos, es decir 600 millones; de igual forma se resalta la ejecución de la Comisión Nacional de Deportes, Educación Física y Recreación (CONDEPOR) con un monto ejecutado de 433.1 millones que representan un 87.5% de cumplimiento; finalmente se destaca en este apartado, la ejecución de la Secretaría de Educación por el orden de L298 millones que significan el 99.9% de su presupuesto vigente. En su conjunto estas cinco instituciones ejecutaron el 81.8% del total del monto ejecutado con este financiamiento.

El resto de las instituciones que fueron beneficiadas con este financiamiento ejecutaron el 18.2% del total del monto ejecutado con un monto que alcanzó los L930.2 millones. Ver cuadro No. 4.

Cuadro No. 04
Inversión Pública Financiada con Recursos del BCH al 31 de Diciembre del 2023
Millones de Lempiras

No.	INSTITUCION	Presupuesto Vigente	Devengado Aprobado	%Ejecución (Dev./ Vig.)
1	0411 - Secretaría de Infraestructura y Transporte	2,246.2	2,205.1	98.2
2	0150 - Secretaría de Recursos Naturales y Ambiente	725.0	648.7	89.5
3	0804 - Empresa Hondureña de Telecomunicaciones	600.0	600.0	100.0
4	0413 - Comisión Nacional de Deportes, Educación Física y Recreación	495.0	433.2	87.5
5	0050 - Secretaría de Educación	298.7	298.5	99.9
6	0022 - Fondo Hondureño de Inversión Social	229.1	218.4	95.3
7	0044 - Instituto Nacional Penitenciario	201.5	201.5	100.0
8	0807 - Suplidora Nacional de Productos Básicos	227.3	185.7	81.7
9	0039 - Servicio Nacional de Emprendimiento y de Pequeños Negocios	134.4	125.4	93.4
10	0503 - Instituto Nacional de Formación Profesional	69.9	64.4	92.1
11	0042 - Cuerpo de Bomberos de Honduras	40.7	35.8	88.0
12	0703 - Universidad Nacional de Agricultura	37.5	28.5	75.9
13	0511 - Universidad de Ciencias Forestales	39.4	23.0	58.3
14	0410 - Secretaría de las Culturas, las Artes y los Patrimonios de los Pueblos de Honduras	21.2	11.1	52.3
15	0702 - Universidad Pedagógica Nacional Francisco Morazán	10.0	8.2	81.7
16	0515 - Instituto Hondureño de Ciencia, Tecnología e Innovación	10.0	7.8	77.9
17	0809 - Empresa de Correos de Honduras	6.5	6.5	99.9
18	0412 - Secretaría de Desarrollo Social	12.8	6.4	49.6
19	0806 - Instituto Hondureño de Mercadeo Agrícola	8.9	3.9	43.4
20	0030 - Secretaría de la Presidencia	16.8	3.7	21.8
21	0101 - Comisión Nacional de Telecomunicaciones	186.2	0.1	0.1
22	0708 - Hospital Escuela Universitario	127.1	-	0.0
23	0801 - Empresa Nacional de Energía Eléctrica	2,709.8	-	0.0
23	Total General PIP-BCH	8,454	5,116	60.5

Fuente: SIAFI



La ejecución global de la Inversión Pública, devela un incremento del 345% respecto a la ejecución registrada en el 2022 (L15,991.9 millones), este gran crecimiento porcentual se explica en que metodológicamente este ejercicio fiscal en línea con la Manual de Estadísticas de Finanzas Públicas 2014 del Fondo Monetario Internacional (FMI), se incorpora la formación bruta de Capital fijo como criterio de inversión pública; lo cual denota también un incremento porcentual del 238% en el presupuesto vigente en relación al ejercicio fiscal 2022, en el cual al 31 de diciembre finalizó en L24,287.3 millones.

Para explicar de una manera mas detallada lo expresado en el párrafo anterior, se desglosa la ejecución de la inversión pública total para el 2023 de la siguiente manera:

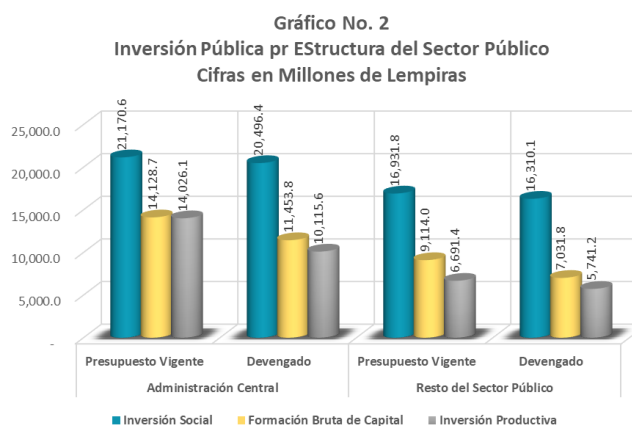
La inversión productiva, aumentó su monto ejecutado con relación al 2022 en un 247%; es decir un incremento de L11,282.6 millones; mientras que en la Inversión Social se observa un incremento porcentual de 222%. Es decir, L25,388.7 más que en el 2022. No se puede incluir un análisis de la Formación Bruta de Capital Comparativa con el 2022 ya que, en ese año no se incluía como Inversión Pública.

Lo anterior se respalda en que el Gobierno, realiza una gran apuesta a la Inversión Pública Productiva y Social, además de la Formación Bruta de Capital, enfocándose en el Plan de Gobierno para Refundar Honduras.

1.3 INVERSIÓN PÚBLICA POR ESTRUCTURA DEL SECTOR PÚBLICO

De acuerdo con la Clasificación del Sector Público, la distribución del PIP para el cuarto trimestre 2023, muestra un Presupuesto vigente de **L82,062.6 millones**, según lo reportado por el SIAFI, reflejando una ejecución de **L71,148.8 millones; 43.4%** respecto al presupuesto vigente.

L49,325.4 millones, corresponden a la Administración Central, mientras que **L32,737.2 millones** corresponden al Resto del Sector Público. En cuanto a la ejecución presupuestaria se refleja monto de **L42,065.8 millones** en la Administración Central que representan el **85.3%** de cumplimiento y **L29,083.0 millones** en el Resto del Sector Público que representan el **88.8%** de ejecución presupuestaria. Ver Gráfico No.2 y Cuadro No. 4.



El desglose de la Inversión por estructura del Sector Público se muestra a continuación:

Cuadro No. 4
Programa de Inversión Pública, al IV Trimestre del 2023
Estructura del Sector Público
Cifras en millones de Lempiras

Estructura del Sector Público	Presupuesto Vigente	Devengado Aprobado	% de Ejecución
Administración Central	49,325.39	42,065.76	85.3%
Formación Bruta de Capital	14,128.65	11,453.79	81.1%
Inversión Productiva	14,026.11	10,115.58	72.1%
Inversión Social	21,170.63	20,496.39	96.8%
Resto del Sector Público	32,737.24	29,083.02	88.8%
Formación Bruta de Capital	9,113.96	7,031.75	77.2%
Inversión Productiva	6,691.44	5,741.16	85.8%
Inversión Social	16,931.84	16,310.11	96.3%
Total general	82,062.63	71,148.78	86.7%

1.4 LA INVERSIÓN PÚBLICA A NIVEL DE SECTOR (PRODUCTIVA Y SOCIAL)

En cuanto a la Inversión Sectorial, el **Sector Energía**, es el sector que reporta el monto de inversión más elevado con **L23,644.1 millones**, de los cuales se alcanzó una ejecución a nivel de devengado de **L21,442.1 millones (90.7%)**; para la ejecución de los proyectos de: Rehabilitación y Repotenciación del Complejo Hidroeléctrico Cañaveral-Río Lindo, Apoyo a la Integración de Honduras en el Mercado Regional (MER). Electrificación Rural en Lugares Aislados y Apoyo al Programa Nacional de Transmisión de Energía Eléctrica, así como, Subsidios focalizado hasta 75 y 150 KW, Subsidio de Combustibles e Inversión en generación de energía.

El **Sector Protección Social** con **L22,920.7 millones** fue el segundo sector con mayor inversión en el 27.9%, representando el de la inversión total 2023 y una ejecución de **L20,455.1 millones (89.2%)**, incluye los aportes en Transferencias Monetarias de la Red Solidaria, así como programas sociales, que incluye; merienda escolar, otras inversiones con la intervención en Acceso y mejoramiento de vivienda, Generación de Empleo, acceso a créditos a emprendedores, ayuda a grupos vulnerables, apoyo a los centros de atención a adultos mayores y algunos proyectos ejecutados por el Fondo Hondureño de Inversión Social.

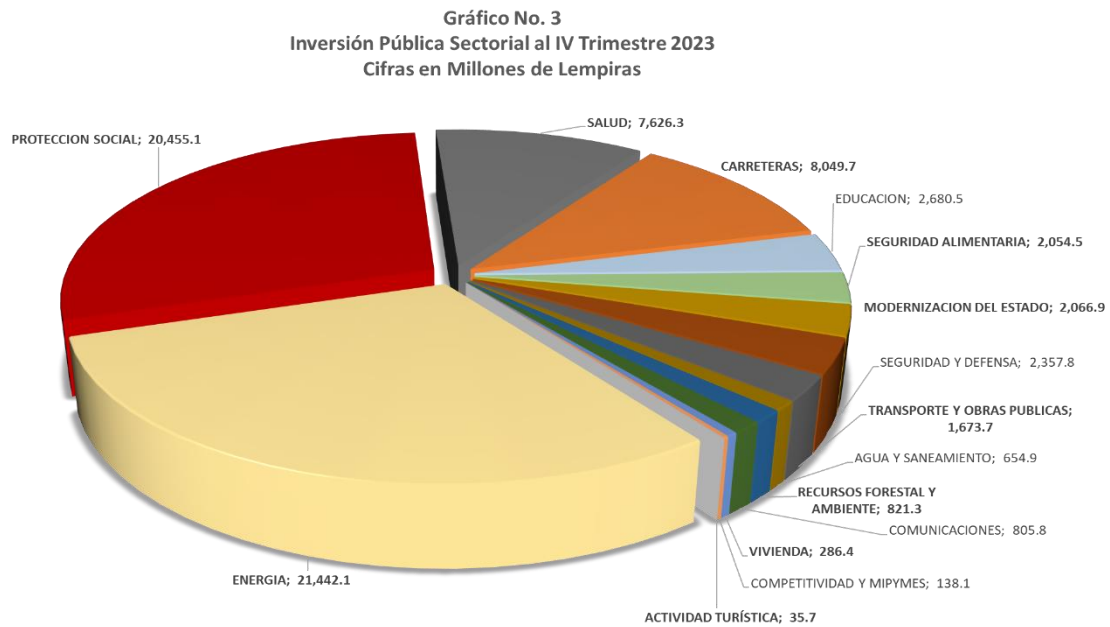
El **Sector Salud** con una inversión de **L9,754.1 millones reúne el 11.9% de la inversión total para el 2023** y una ejecución de **L7,626.3 millones** de los cuales se alcanzó el **78.2%** de ejecución, para la cobertura de los servicios de salud y la red hospitalaria del País, a través de la contratación de gestores en el Primer Nivel y Segundo Nivel de atención y para la ejecución de los proyectos como la iniciativa regional de eliminación de la malaria, y la continuidad de los proyectos de respuesta a emergencia Honduras por el Covid 19, así como respuesta inmediata de salud pública para contener y controlar el coronavirus, el diseño y construcción de hospitales, además de la Red hospitalaria del País y la Adquisición de Medicamentos.

El **Sector Carretero** con una inversión **L8,349.4 millones** absorbe el 10.2% de la inversión total y una ejecución de **L8,049.7 millones** y una ejecución presupuestaria de **96.4%**, para la Construcción y Pavimentación con Concreto Hidráulico para varios Tramos Carreteros del país como ser: Siguatepeque - La Esperanza, Peña Blanca - Los Naranjos, Amapala - San Antonio de Cortés, la Carretera Central, Tramo: "Marale - Empalme Carretera Yoro; así como Obras de Mitigación para el Control de Riesgos Geotécnicos y Geológicos, y la reconstrucción del Puente Guacirope.

Por su parte, el **Sector Educación** con una inversión de **L3,472.3 millones** representa el **3.8%** de la inversión total con una ejecución de **L2,680.5 millones** que representan el **85.6%** de ejecución para la ejecución del Programa Modernización de la Infraestructura Educativa y su Gestion Local (PROMINE), Mejora de la Calidad Educativa para el Desarrollo de Habilidades para el Empleo (Proyecto Joven), asimismo, incluye Becas y Matricula gratis.

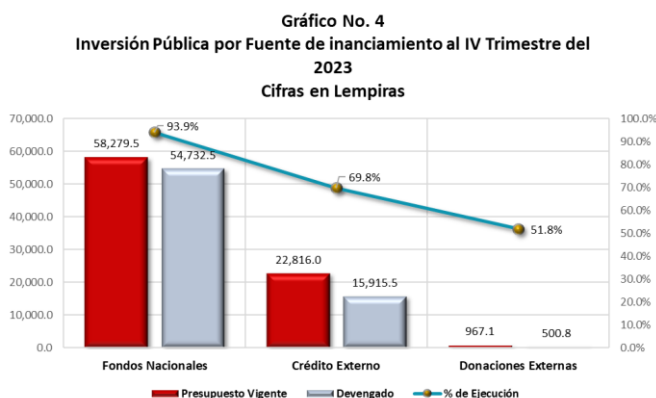
Así mismo el sector **Seguridad Alimentaria (Desarrollo Productivo)** con una inversión de **L2,968.5 millones** que representan el **3.6%** de la inversión total y un ejecutado de **L1,430.5 millones** que cumplen con el **66.7%** de la ejecución de éste sector, en apoyo a la población más vulnerable, beneficiando a los agricultores mediante la cadena agrícola, a través de la ejecución de los principales proyectos: Proyecto COMRURAL, Proyecto Integral de Desarrollo Rural y Productividad, Proyecto de Competitividad y Desarrollo Sostenible del Corredor Fronterizo Sur Occidental Pro-Lenca y el Proyecto de inclusión económica y social de pequeños productores rurales en la región noreste de Honduras (PROINORTE). Asimismo, una inversión de L1000.0 millones, para el Bono Tecnológico Productivo con el propósito de garantizar la seguridad alimentaria, para beneficiar a 300,000 productores, en 17 departamentos (Priorizados Olancho y el Paraíso).

La ejecución Sectorial se detalla en el gráfico Número 3:



1.5 FINANCIAMIENTO DE LA INVERSIÓN PÚBLICA GLOBAL

El **71.7%** del Presupuesto Vigente de la **Inversión Pública Global** es financiado por fondos del Tesoro Nacional y Recursos Propios generados por las instituciones del Sector Público alcanzando un monto de Fondos Nacionales por el orden de **L58,279.5 millones**; mientras que el restante **28.3%** es financiado por fondos externos otorgados por la cooperación internacional a través de préstamos los cuales absorben el **95.9%** del total de estos recursos y donaciones, que en su conjunto alcanzan un total vigente de recursos externos de **L23,783.2 millones**, principalmente con recursos provenientes del BID, BCIE, BM, JICA, el Gobierno de España y el Gobierno Alemán.



En cuanto a la ejecución presupuestaria por fuente, el **76.9%** corresponde a Fondos Nacionales, **22.4%** a crédito Externo y apenas el **0.7%** a Donaciones Ver Gráfico No. 4.

1.6 PROGRAMAS SOCIALES

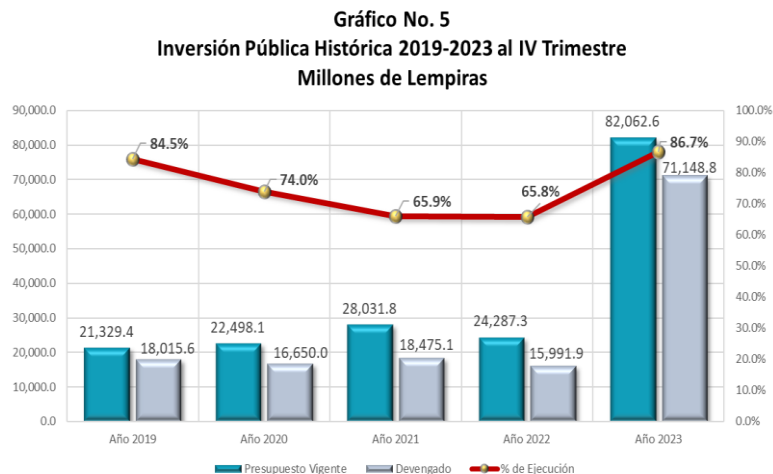
Se refiere a aquellas intervenciones orientadas al Desarrollo Humano que están formuladas en programas institucionales y no están registradas en el SNIPH, y corresponden a Programas Sociales en beneficio de la población beneficiada. (no cuentan con un código BIP).

Al cuarto trimestre de 2023, se alcanzó una ejecución de **L36,806.5 millones** que corresponden al **96.6%** de los recursos asignados. La inversión en los Programas Sociales se concentra en 7 instituciones quienes, en su conjunto, lograron ejecutar **L34,354.5 millones**; siendo la Secretaría de energía quien reporta el mayor monto ejecutado, el cual corresponde a los subsidios de combustible (Gasolina super y regular y gas LPG) y energía (Subsidio otorgado a consumidores \leq que 150 KWh - 60/40), reducción de pérdidas eléctricas y las transferencias de esta Secretaría de Estado a la Empresa Nacional de Energía. Resalta también el otorgamiento de becas, la entrega de bonos como el Bono Ganadero, el Bono Cafetalero, el Bono Tecnológico, entre otros. Asimismo, las trasferencias a los Gobiernos Municipales, fortalecimiento a la formación de capital humano para mejorar la calidad de los servicios dentro del sector público, entre otras acciones en busca del combate a la pobreza, el detalle institucional se puede observar en el cuadro No. 2.

1.7 EJECUCIÓN HISTÓRICA PERÍODO 2019 - 2023:

En el período comprendido entre el año 2019 y el 2022, el 2021 es el año que muestra el monto más elevado de Inversión Pública.

En el año 2022 la inversión pública disminuye respecto al 2021 debido a la Reforma del Presupuesto General De Ingresos y Egresos de la República del Ejercicio Fiscal 2022 (Decreto 30-2022) y a elementos derivados del ordenamiento de las finanzas públicas del Gobierno central producto de la rotación Gubernamental en nuestro país, alcanzando una ejecución del 65.8% respecto al presupuesto vigente.



En el año 2023 en el Marco del Plan de Gobierno para Refundar Honduras 2022-2026 existe un incremento sustancial de la Inversión Pública debido a la priorización de la Inversión Productiva Social y la Formación Bruta de Capital.

El comportamiento histórico de la Inversión Pública denota un promedio de ejecución del 75.4%, este porcentaje fue potenciado en gran escala por la ejecución obtenida en el año 2023 (86.7%); año en el que se registra el mayor monto de inversión ejecutado y a su vez el porcentaje de ejecución más alto del periodo de análisis. El éxito en la ejecución presupuestaria se deriva del arduo trabajo en el seguimiento físico y financiero de la inversión pública por parte de la Dirección General de Inversiones Públicas que favoreció a través de múltiples gestiones que colaboraron en agilizar procedimientos y solventar cuellos de botella que mantenían los niveles de ejecución bastante bajos al término del primer semestre del año.

1.8 EJECUCIÓN FÍSICA A NIVEL DE SECTORES:

Los avances al Cuarto Trimestre de la ejecución física respecto al PIP y a Nivel de Sectorial se muestran a continuación:

1.8.1 Sector Carreteras:

Se registraron diferentes avances de ejecución de sus proyectos de construcción de carreteras ejecutados a través de la Secretaría de Infraestructura y Transporte (SIT).

Proyectos ejecutados por la SIT:

Se detallan los avances físicos de los principales proyectos:

- ✓ **Construcción y Pavimentación de 15.33 KM con Concreto Hidráulico del Tramo Carretero: la ENA - San José de Río Tinto - Dulce Nombre de Culmí, subtramo: "Puente Río el Pataste - Dulce Nombre de Culmí" en el Departamento de Olancho. Fondos Nacionales.**

Avance Físico:

- Excavación y relleno de subexcavación en varios tramos
- Subexcavación en tramo inestable, Est. 1+760
- Corte de material
- Banqueo de material
- Construcción de cabezal de salida de 30 pulgadas en varias estaciones
- Instalación y ligado de 8 metros de alcantarilla
- Construcción de subdrenaje longitudinal

El proyecto presenta un avance físico del 15.9% correspondiente a **2.45 kilómetros** de carretera construidos y pavimentados.

- ✓ **Construcción y Rehabilitación Vial con Concreto Hidráulico del Corredor de Occidente, Tramo Carretero: "Naco - La Entrada" (79.1 km), Localizado en los Departamentos de Santa Bárbara y Copán; Fondos Nacionales.**

Avance Físico:

- Subtramo Naco - Quimistan: Cuenta con una ejecución física de **8.3 km** de carretera rehabilitada con un avance del 29.38% de la meta esperada en este subtramo (28.2 km).
- Subtramo Quimistan - Sula: Cuenta con una ejecución física de **2.19 km** de carretera rehabilitada con un avance del 9.51% de la meta esperada en este subtramo (23.0 km).
- Subtramo Sula - La Entrada: Cuenta con una ejecución física de **2.44 km** de carretera rehabilitada con un avance del 8.73% de la meta esperada en este subtramo (29.9 km).

Por medio de este proyecto se espera la Construcción y rehabilitación de 81.1 km, de los cuales, al 31 de diciembre de 2023, se cuenta con **12.93 km** rehabilitados, representando un avance físico del 16.34%.

- ✓ **Rehabilitación con Concreto Hidráulico Sobre la Carpeta Asfáltica Existente del Tramo Carretero: Tegucigalpa - El Guanábano (RN15), Longitud 7.22 km (Salida a Olancho); Fondos Nacionales.**

El avance físico del proyecto equivale al 44.12% de las actividades programadas a la fecha, que corresponden a trabajos de terracería, drenaje transversal y longitudinal, excavación estructural, excavación en roca, remoción de alcantarillas, muros de mampostería, mampostería para obras de drenaje, demoliciones, imprimación asfáltica, bacheo superficial, mantenimiento en ruta alterna El Lolo, reciclado de estructura existente, rigidización de base, pavimentación, reubicación de sistema de energía eléctrica y la administración delegada. El Proyecto es ejecutado por empresa constructora William y Molina.

- ✓ **Construcción y Pavimentación con Concreto Hidráulico del Tramo Carretero: "Portillo del Lobo-Reitoca - Curarén" (39.54 km), Localizado en los Departamentos de Francisco Morazán y Choluteca; Fondos Nacionales.**

- Construcción de muro de concreto ciclópeo.
- Instalación de alcantarillas.
- Perfilado de cunetas.
- Reubicación de líneas primarias y secundarias del sistema eléctrico.
- Instalación de tragantes y cabezales.

Dirección General de Inversiones Públicas

El proyecto presenta un avance físico del 35.4% correspondiente a **5.31 kilómetros** de carretera construidos y pavimentados. El Proyecto es ejecutado por empresa constructora Cordon's Heavy Equipment.

- ✓ **Construcción y Pavimentación de 79.1 km con Concreto Hidráulico del Corredor de Oriente, Tramo Carretero: "Las Lomas - Terrero Blanco, Ruta 53" y Elaboración del Estudio y Diseño del Tramo Carretero: Ruta 119"; para la: Fondos Nacionales.**

La etapa 1 del proyecto es ejecutada por la empresa SERMACO y a la fecha presenta una ejecución física del 68.02% que representa **20.61 kilómetros** de carretera construida en el tramo Las Lomas - El Jicarito.

La etapa 2 del proyecto es ejecutada por la empresa COSCO y a la fecha presenta una ejecución física del 53.92% que representa **16.3 kilómetros** de carretera construida en el tramo El Jicarito - Terrero Blanco.

- ✓ **Rehabilitación del Tramo Carretero: "Siguatepeque - La Esperanza" (67.00 Km), Localizado en los Departamentos de Comayagua e Intibucá; Fondos Nacionales.**

Avance Físico:

El proyecto se ejecuta por tramos a través de la contratación de la empresa PRODECON para el tramo Jesús de Otoro - La Esperanza (L 331,742,705.81) y la empresa SERMACO para el tramo Siguatepeque - Jesús de Otoro (L 320,574,128.50).

Tramo Carretero Siguatepeque - Jesús de Otoro: Presenta un avance físico del 27.87% que representa **8.92 kilómetros** de carretera rehabilitada. Este tramo es ejecutado por la empresa SERMACO.

Tramo Carretero Jesús de Otoro - La Esperanza: Se realizó el relleno y compactación de material selecto en varias estaciones del tramo, reubicación de tubería PVC, suministro, excavación, instalación y ligado de alcantarilla transversal.

- ✓ **Programa Caminos Productivos**

El Programa Nacional de Intervención en Caminos Productivos, es una iniciativa del Gobierno de la República ejecutado por la SIT en respuesta a la necesidad de proyectos de infraestructura en los municipios del país, orientada al mejoramiento, fortalecimiento y construcción de infraestructura vial terciaria y vecinal a través de la ejecución de 4 tipos de proyectos: conectividad de caminos, cajas puentes, vados y alcantarillados, que permitan optimizar los procesos de distribución por parte de los sectores productivos del país.

Una vez firmado el Convenio Marco, La AMHON y SGJD por medio de las y los gobernadores, realizan una socialización del Programa de Caminos Productivos. Las gobernaciones en conjunto con las municipalidades identificarán y priorizarán los proyectos para ejecutar en sus respectivos municipios para dar uso a los fondos disponibles de la SIT.

Tipos de proyectos a ejecutar por medio del programa Caminos Productivos:

- Caminos: Huellas de concreto, adoquinado, pavimento con empedrado
- Cajas Puente

Dirección General de Inversiones Públicas

- Vado
- Alcantarillado: Drenaje pluvial, Cunetas, Tubería para drenaje

Bajo este programa, la SIT ha realizado transferencias a 296 municipalidades con un monto devengado de L 557.2 millones al 31 de diciembre de 2023 que representa un 99% de ejecución presupuestaria.

Al cierre del año de 2023, **se entregaron 462 proyectos** con lo cual impulsaran la economía de las comunidades mejorando el acceso a las zonas productivas del país.

1.8.2 Sector de Protección Social:

Los principales rubros de inversión están destinadas a inversión en desarrollo humano en las poblaciones más vulnerables; las distintas Instituciones del Sector, registran los siguientes avances físicos:

Proyecto Ejecutado por el Programa de la Red Solidaria (PRS):

- ✓ **Proyecto de Apoyo a Poblaciones Vulnerables Afectadas por el Coronavirus (BID 5289/BL-HN).**

Avance físico:

- Se realizó entrega de TMC de Seguridad Alimentaria a 60,249 hogares beneficiados y TMC de incorporación a 23,350 hogares a nivel nacional por un monto de L540,214,618.
- Se suscribió convenio con INE para efectuar el Levantamiento de Información Socioeconómica en las aldeas y sus caseríos del Departamento de Lempira, y caseríos de los 17 departamentos que quedaron pendientes en el primer censo.
- Se realizaron las contrataciones de las consultorías que garantizan la operatividad técnica, financiera, adquisiciones y monitoreo de la Unidad Coordinadora de Proyectos quienes garantizan la ejecución de la operación.
- Contratación de firma auditora para el acompañamiento de la entrega de la TMC del año 2023 y auditoría de los estados financieros correspondiente al periodo 2023.

- ✓ **Proyecto de Integración de la Protección Social (IDA 6401-HN).**

Avance físico:

- Entrega de TMC a 10,894 hogares transferencias de incorporación de nuevos hogares elegibles y Seguridad alimentaria.
- Contratación de consultoría para la definición organizacional de la Secretaría de Desarrollo Social. Se financiaron los gastos operativos para entregas de TMC a nivel nacional.
- Se realizó pago de auditoria financiera de 2022 y 2023. Se fortaleció el área de adquisiciones de UCP con la contratación de un especialista en adquisiciones.

Al cierre del 2023, el proyecto se encuentra en etapa de revisión y propuesta para reestructuración en conjunto con el Banco Mundial.

Dirección General de Inversiones Públicas

✓ **Programa de Apoyo al Sistema Integral de Protección Social (5008/BL-HO).**

Avance físico:

- Se efectuó la contratación de 104 Gestores sociales para la implementación del PRS en las 2,007 aldeas. Se adquirieron 305 motocicletas para personal de campo y 8 vehículos pick up para actividades de implementación del PRS en campo. Se fortaleció el Sistema de informática del PRS (SIREs) con la contratación de consultores en soporte y redes, analistas programadores y coordinador de desarrollo.
- Adquisición de 2 vehículos pick up para apoyar el eje de educación de la RS y las actividades de la SEDUC.
- En el marco del “Ordenamiento del Piso de Protección Social”, se realizó intercambios de experiencias en el extranjero para ampliar el conocimiento, conocer el avance en otros países para mejorar las Políticas de Protección Social. Se suscribió convenio con el INE para efectuar el Levantamiento de Información Socioeconómica en las aldeas y sus caseríos del Departamento de Lempira, y caseríos de los 17 departamentos que quedaron pendientes en el primer censo. Se fortaleció la Unidad Técnica Presidencial, con equipamiento, y consultorías de apoyo.

✓ **Financiamiento Adicional al Proyecto de Integración de la Protección Social (IDA 6918-HN).**

Avances físicos:

- Beneficiados **68,489 hogares** con Transferencias Monetarias Condicionadas (TMC) de Incorporación y Seguridad alimentaria.

El proyecto se encuentra en etapa de revisión y propuesta para reestructuración en conjunto con el Banco Mundial (Operaciones IDA 6401-HN e IDA 6918-HN).

Proyecto Ejecutado Secretaría de Desarrollo Social (SEDESOL):

- ✓ **Proyecto Fortalecimiento en el Sistema de Extracción, Almacenamiento y Distribución del Servicio de Agua Potable y afianzamiento de la Seguridad Alimentaria para mejorar las condiciones de salud y bienestar en los municipios de San Francisco de Becerra y Dulce Nombre de Culmí en el Departamento de Olancho, Fondos Nacionales.**

Avances físicos:

- Construcción de la planta potabilizadora de agua, en el casco urbano de San Francisco de Becerra, Olancho; esta obra presenta un **avance físico del 100%**.
- Construcción de 1 tanque de almacenamiento de agua potable con capacidad de 50,000 galones, en el municipio de San Francisco de Becerra, Olancho; esta obra presenta un avance físico del 100%.

✓ **Programas Sociales**

Por parte del Programa de la Red Solidaria (PRS), se realizó acciones en los siguientes ejes:

- Educación que comprende becas y alfabetización para la formación de recurso humano,

Dirección General de Inversiones Públicas

- Protección Social (TMC de seguridad alimentaria, nuevas incorporaciones, educación y salud),
- Fortalecimiento local y humano para miembros de las mesas solidarias, eje de oportunidades de ingreso enfocado a las cajas rurales,
- Infraestructura básica, social y medio ambiente enfocado a reparaciones en escuelas y centros de salud.

Al cierre del año 2023, se reporta ejecución presupuestaria del **100%** en relación con el presupuesto vigente de L555,386,045.

Por su parte SEDESOL, como ente rector de la política del sector social, a través del Programa de Acción Social (PROASOL), brazo ejecutor de los programas sociales, ejecutó recursos para programas de compensación social, orientado a merienda escolar beneficiando a niños y niñas en edad escolar matriculados en el sistema de educación pública nacional; atiende grupos vulnerables y la tercera edad. SEDESOL y PROASOL de los cuales se reportó ejecución presupuestaria del 100% (L1,619,650,707).

1.8.3 Sector Energía:

El Sector destina su inversión a la construcción, operación y mantenimiento de las centrales hidroeléctricas, inversión en obras relacionadas con la integración de Honduras al SIEPAC, electrificación de viviendas y transmisión eléctrica teniendo como propósito mejorar y ampliar la cobertura del servicio eléctrico para contribuir al crecimiento y desarrollo económico y social del país, mediante los Proyectos de Rehabilitación y Repotenciación del Complejo Hidroeléctrico Cañaveral-Río Lindo, Apoyo a la Integración de Honduras en el Mercado Eléctrico Regional (MER), Apoyo al Desarrollo Sostenible de las Energías Renovables, Apoyo al Programa Nacional de Transmisión de Energía Eléctrica, Electrificación Rural en Lugares Aislados y Sistemas Fotovoltaicos de la Red. Los avances al segundo trimestre se presentan a continuación.

Proyectos ejecutados por la Empresa Nacional de Energía Eléctrica (ENEE):

- ✓ **Programa de Apoyo a la Integración de Honduras en el Mercado Eléctrico Regional (MER), (BID 3103/BL-HO y GRT/SX-16864-HO):**
- En el mes de octubre de 2023, se recibió el último Informe de los Estados Financieros Auditados correspondientes al período del 01 de enero al 31 de julio de 2023 (Cierre de la Operación); el cual se remitió al BID, obteniendo la No Objeción sin comentarios el 16 de octubre de 2023 a través del documento O-CID/CHO-1139/2023.
- ✓ **Rehabilitación y Repotenciación del Complejo Hidroeléctrico Cañaveral - Río Lindo, (BID 3435/BL-HO y JICA HO-P6):**

Convenio de Préstamo BID 3435/BL-HO

- Convenio finalizado a partir del 28 de agosto de 2022 sin embargo, concluyó sus actividades de cierre en el primer semestre de 2023.
- La ejecución de la operación mantuvo una calificación satisfactoria durante la vida del proyecto, incluso generó ahorros que permitieron realizar inversiones complementarias con la No Objeción del BID.

Convenio de Préstamo JICA HO-P6

- Se inició la ejecución de los trabajos para la Rehabilitación y Repotenciación de la Central Hidroeléctrica Rio Lindo (Lote 2 Equipo Generador de la Central y Adquisición e Instalación de los equipos Principales y Auxiliares) bajo el Contrato No.77/2022 reportándose un avance físico acumulado al mes de diciembre 2023 de 17%.
 - Se continúa avanzando en los trabajos para la Rehabilitación y Repotenciación de la Central Hidroeléctrica Cañaverl (Lote 1 Equipo Generador de la Central y Adquisición e Instalación de los equipos Principales y Auxiliares) bajo el Contrato No.122/2021, logrando un avance físico acumulado del 30% incluyendo las actividades de ingeniería de detalle y de suministros.
 - Resultado del proceso Licitación Pública Internacional para la Contratación de las Obras Civiles de las Centrales Hidroeléctricas de Cañaverl y Rio Lindo (ENEE-01-LPI-O- Lote III-Paquete 1), se logró la Contratación del Lote No.1 Reemplazo de Grúas Puente (Contrato No.053/2023), en curso el cumplimiento de condiciones contractuales para la emisión de la orden de inicio.
- ✓ **Apoyo al Programa Nacional de Transmisión de Energía Eléctrica (BID 4598/BL-HO 4599/SX-HO):**
- Continúan las obras para la Construcción de Subestaciones Eléctricas La Victoria y Calpules (Contrato 124/2022 -Lote 1-Paquete 3), reportando al mes de diciembre 2023 un avance general del Contrato del 17%.
 - Se iniciaron las obras para la Construcción de Subestación Eléctrica El Sitio; Ampliación de Subestaciones Eléctricas San Pedro Sula Sur, Santa Marta, El Progreso y Construcción Línea Transmisión Doble Terna en 230kV entre las Subestaciones San Pedro Sula Sur-Progreso (Contrato 125/2022 -Lote 2-Paquete 3), al mes de diciembre 2023 están en proceso de aprobación la ingeniería de detalle y la gestión de embarque e importación de equipos.
 - Se iniciaron las obras para la Ampliación Subestaciones Eléctricas Bermejo, La Puerta, Circunvalación, Comayagua, Villanueva y Zamorano (Contrato 126/2022 -Lote 3-Paquete 3); al mes de diciembre 2023 están en proceso de aprobación la ingeniería de detalle y la gestión de embarque e importación de equipos.
 - En el marco del Contrato No.39/2021 se concluyeron los trabajos de Construcción y Pruebas de Ampliación de Subestaciones San Buenaventura (SVB), San Pedro Sula Sur (SPSS) 230/138 kV y un avance del 70% en la Construcción de la Línea de Transmisión Doble Terna 230 kV, reportándose un avance físico general a diciembre de 2023 del 73%; pendiente las pruebas finales.
 - En el marco del Contrato No.01/2022, se ha logrado un avance de 89% en la Ampliación Subestación Eléctrica Miraflores, 92% en la Ampliación Subestación Eléctrica Laínez y 90% en los trabajos de Construcción de Línea de Transmisión Terna Sencilla en 138 kV entre las Subestaciones Eléctricas Miraflores-Laínez.
 - En el marco del Contrato No.02/2022, se ha logrado un avance general de 87% en la Ampliación Subestación Eléctrica Bellavista, 87% en la Ampliación Subestación Eléctrica El

Dirección General de Inversiones Públicas

Centro y 62% en la Construcción de Línea de Transmisión Terna Sencilla en 138 kV entre las Subestaciones Eléctricas Bellavista-El Centro.

- En el marco del Contrato No.03/2022, a diciembre de 2023 se ha logrado un avance general de 70% en la Ampliación Subestación Eléctrica Toncontín, 67% en la Ampliación Subestación Eléctrica Siguatepeque y 72% en la Ampliación Subestación Eléctrica Choloma 138 kV.
- Se logró el 100% del Indicador Sistema de Medición Comercial (SIMEC), Red de Transmisión Nacional en Servicio, con la conclusión en 2023 de la segunda entrega de suministros y prueba de 134 medidores (129 instalados en las terminales destinadas y 5 medidores de repuestos).
- Adquisición de 8 vehículos; 6 para la Gerencia de Transmisión y 2 para la Dirección de Medio Ambiente.
- Adjudicado Lote de Licencias de Software para el Diseño y Construcción de LT (PLS-CADD, PLS-POLE y PLS-TOWER), para mejora de la gestión de la Gerencia de Transmisión.
- Implementación del Plan de Comunicación e Identidad Corporativa como parte de la Estrategia de Comunicación e Imagen Corporativa de la ENEE.

✓ **Inversión Social en Energía:**

Se destinó L7,021.7 millones a la formación bruta de capital fijo de la ENEE, a fin de fortalecer las Direcciones de Generación, Transmisión y Distribución para su normal funcionamiento; al término del cuarto trimestre, se reporta ejecución de 85.8% es decir L6,024.2 millones.

1.8.4 Sector Educación:

Proyectos Ejecutados por Secretaría de Educación (SEDUC):

- ✓ **Programa Modernización de la Infraestructura Educativa y de su Gestión Local (PROMINE) FASE IV y V, Co Ejecutado con Fondo Hondureño de Inversión Social (FHIS):**

La unidad ejecutora no indica avances relacionados con la supervisión de obras ejecutadas por el FHIS.

Durante el año se realizan actividades recurrentes en las giras de supervisión:

- Visitas de supervisión, verificación de calidad de materiales, Calidad de Obra, Porcentajes de avance, verificación de Normativa, verificación de actividades de proyectos, construcción de huertos educativos y productivos actividades realizadas para Centros Escolares Básicos (CEB), en los departamentos de Ocotepeque, Intibucá y la Paz.
- Recepción y seguimiento de expedientes de Legalización correspondientes a Centros Educativos del Programa PROMINE, en Comayagua, Francisco Morazán y Olancho.

Dirección General de Inversiones Públicas

- ✓ **Proyecto: “Mejoramiento de la Calidad de la Educación Prebásica en Honduras” (IDA 6560-HN):**
 - En cuanto a la Adquisición de materiales educativos para los espacios de aprendizaje de los Centros de Educación Prebásica a nivel nacional, en estos momentos se encuentra en proceso la preparación del documento base de Solicitud de Ofertas (SDO) para proceder a la publicación de la solicitud de expresión de interés.
 - Contratación de la firma encargada para hacer la revisión y elaboración de los diseños y herramientas curriculares del nivel de Educación Prebásica, se espera inicie sus actividades en marzo 2024 y complete sus distintas fases en el último trimestre de 2024.
 - Se adjudicó el proceso “contratación de Contratistas para la Ejecución de Obras de Infraestructura Escolar en los departamentos de Copán, Lempira, Olancho y El Paraíso”, la contratación se realizará mediante una competencia nacional utilizando la Solicitud de Ofertas (SDO).
 - Adjudicado la contratación de un oficial de Adquisiciones para el componente (7 meses), con el propósito de agilizar las adquisiciones de la estrategia de supervisión de obras de la fase I.
 - Se adjudicó el proceso para la prestación de servicios de “Alquiler de vehículos para la supervisión de obras”, dicho proceso se efectuó conforme a los procedimientos de Solicitud de Ofertas con acceso al mercado Nacional descritos en las *Regulaciones de Adquisiciones para Prestatarios en Proyectos de Inversión publicadas por el Banco Mundial* (Julio de 2016 y revisadas en noviembre de 2017; agosto de 2018).
- ✓ **Programa de Reconstrucción, Ampliación y Rehabilitación de Infraestructura Educativa e Implementación de Huertos Escolares Productivos en Centros Educativos de Honduras, Fase I. Fondos Nacionales.**

Los avances físicos al término del 2024 son:

- Se **adjudicaron 870 huertos escolares productivos** y adjudicados **108 Centros Educativos** de 112 para ser Reconstruidos, Ampliados y Rehabilitados de la Infraestructura Educativa y Huertos Escolares a nivel nacional.
- Adquisición de **1,020 Equipos de Riego por goteo** de baja presión de 100 m², Bombas solares, tanques de almacenamiento, Kit de herramientas de trabajo y Semillas de Hortalizas.
- Asistencia técnico-agrícola para la implementación y funcionamiento de huertos pedagógicos productivos.
- Adquiridos 25,397 pupitres, 421 pizarras y 1,640 mesas tripersonales.

Proyecto Ejecutado por el Fondo Hondureño de Inversión Social:

- ✓ **Programa de Mejora de la Infraestructura Escolar” (PROMINE KFW Fase IV y V), co-ejecutado con SEDUC:**

Se finalizó la ampliación y rehabilitación de los siguientes Centros de Educación Básica:

Los principales avances físicos al 31 de diciembre de 2023 son los siguientes:

No.	Centro de Educación Básica	Intervención	Municipio	Departamento	Empleos	Beneficiarios	Estado
1	CEB Jesús María Rodríguez y CEPB La independencia	Ampliación	San José	Copán	29	223	100%
1	CEB Cruta y Jardín de Niños en marcha	Ampliación	Jesús de Otoro	Intibucá	33	235	100%
1	CEB Lucila Pérez Estrada y CEPB Hector Juárez	Reparación	La Unión	Lempira	28	188	100%
1	CEB Francisco Morazán	Reparación	Colomocagua	Intibucá	30	249	100%
1	CEB José Trinidad Reyes y CEPB Nimia Baquedano	Reposición	San Jorge	Ocotepeque	22	120	100%
1	CEB 21 de octubre y Jardín de Niños Dr. Ramón Rosa	Ampliación	Nueva Arcadia	Copán	27	265	100%
1	CEB Dr. Miguel Paz Barahona y CEPB Jesús María Rodríguez	Ampliación	Tambla	Lempira	149	296	100%
7					318	1,576	

✓ **Mejoramiento Integral de la Infraestructura y Formación Educativa en Honduras (MIFE); BCIE 2239:**

Actualmente, se tienen **25 proyectos en ejecución** y **27 para orden de inicio**, **18** proyectos aprobados, **13** están en revisión de control de calidad y el resto (30), de los **113** están en proyección de ser intervenidos por parte del programa. En los departamentos de Olancho, Santa Bárbara y Cortés.

Proyecto Ejecutado por el Programa de la Red Solidaria:

✓ **Proyecto Mejora de la Calidad Educativa para el Desarrollo de Habilidades para el Empleo: Proyecto Joven, (BID 4449/BL-HO):**

Avance Físico:

- Suscripción del Convenio interinstitucional con el Instituto Hondureño de Educación por Radio (IHER), para la modalidad flexible presencial, con el cual se da continuidad de atención en el tercer ciclo para el año 2023. dicho convenio beneficiará un máximo de 3,125 estudiantes pertenecientes al octavo y noveno grado. Los estudiantes contarán con la dotación de un paquete didáctico, el convenio contempla el pago a 174 gestores educativos.
- En el marco del Convenio de Cooperación Interinstitucional entre la Secretaría de Educación y la Universidad Pedagógica Nacional Francisco Morazán (UPNFM) para la implementación del Programa de Formación Docente para la Innovación en el Tercer Ciclo de la Educación Básica, se concluyó con la formación de 1,745 docentes, directores, supervisores y gestores educativos.
- Convenio de Cooperación Interinstitucional firmado entre el Programa de la Red Solidaria, Secretaría de Educación y Fundación Zamora Terán, para la implementación del componente de formación para 1,024 docentes del Programa Nacional de Transformación Educativa Digital, fueron formados y acompañados, 950 docentes de 72 centros educativos a nivel nacional.

Dirección General de Inversiones Públicas

- Instalación de servicios de conectividad a Internet en 29 centros educativos y se adquirieron los equipos de conectividad inalámbrica para el Edificio DGDP y los cuatro centros de formación regional.
- En ejecución la consultoría internacional para la Reingeniería de procesos, desarrollo y migración de datos para el Sistema Integrado de Administración del Talento Humano (SIATH) y la Plataforma de Inteligencia de Negocios de la SEDUC, la cual presenta un avance acumulado del 63%.
- Se diseñó la Estrategia de Comunicaciones del PNTED, que contempla lograr alianzas con socios estratégicos (gubernamentales, comerciales, académicos y de cooperación externa) y posicionar y visualizar el PNTED ante la población general por medio de redes sociales con comunicación de las actividades desarrolladas en el marco del programa.
- Se ampliaron los servicios de conectividad fija a Internet con el servicio de filtrado de contenido para 29 de los centros educativos beneficiarios del PNTED.

1.8.5 Sector Salud:

Proyectos Ejecutados por Secretaría de Salud (SESAL):

- ✓ **Proyecto de Respuesta a Emergencia Honduras COVID-19 (IDA 6626-HN / IDA 6868-HN):**

Avance Físico:

Por parte de la Unidad Ejecutora Protección de la Salud Honduras (PROSALH), al 31 de diciembre de 2023 reporta **avances físicos en 93%** de las actividades planificadas, de las cuales las principales se listan a continuación:

- Implementación y cierre de la Estrategia de Despliegue de la Vacunación contra el COVID-19:
 - Se contrataron 530 recursos técnicos distribuidos a nivel nacional para complementar los equipos de vacunación de 18 regiones sanitarias.
 - Se priorizaron los municipios con menores niveles de cobertura en la aplicación de la vacuna contra el COVID-19, con extensión solicitada por las autoridades de la SESAL para la aplicación de todas las vacunas contenidas en el PAI, aplicándose alrededor de 801,803 dosis.
- Adquisición de 111 equipos médicos y no médicos para 28 hospitales que incluyen: Máquinas de anestesia, Rayos x móviles y fijos, Ultrasonidos, Tomógrafos, Arco en C para hemodinamia y arcos en c para ortopedia, Torre de endoscopia y colonoscopia, Video broncoscopio, Foto coagulador de escaneo láser, Oxímetros de pulso para uso hospitalario, Camillas de transporte hospitalarias, Monitores de signos vitales, Lavadoras industriales, Secadoras industriales, Estufas industriales eléctricas, Aires acondicionados.
- Mantenimiento preventivo y correctivo para 20 equipos de ultrasonografía y RX móviles marca SIEMENS, ubicados en 13 hospitales.
- Adquisición de 240 equipos de oficina para unidades de nivel central de la SESAL y de 18 regiones sanitarias.
- Distribución de 513 equipos para fortalecer la cadena de frío para 148 unidades de salud distribuidas en 20 regiones sanitarias.

Dirección General de Inversiones Públicas

- ✓ **Programa Respuesta Inmediata de Salud para Contener y Controlar El Coronavirus (COVID-19) y Mitigar su Efecto en la Prestación del Servicio, en Honduras (RISP-HO-2):**

La Unidad Ejecutora de Proyectos BID (GESALUD), reporta una ejecución física del **52%** y financiero del **56%** (con relación al monto contratado de US\$53.82 millones).

Avance Físico:

- 18 contratos de asistencias técnicas para la continuidad del monitoreo a las intervenciones del Programa.
- Contratos para la adquisición de reactivos e insumos para cuatro laboratorios públicos. (Programados 9, ejecutados 8).
- 3 contratos de firmas consultoras para elaboración de los Diseños de Infraestructura Hospitalaria para los Hospitales de Trauma de San Pedro Sula y Tegucigalpa. Contrato llave en mano para los Hospitales de Santa Bárbara, Ocotepeque y Salamá.
- Contratación de recurso humano para fortalecer la capacidad de los servicios de salud del sistema público, para atender los pacientes de COVID-19. Contratados 354 recursos humanos

- ✓ **Inversión Social en Salud:**

Al cuarto trimestre de 2023, la SESAL cuenta con **L8,005.4 millones** asignados para Inversiones Sociales los que a su vez se conforman por *Programas Sociales* (L5,406.9 millones) y *Formación Bruta de Capital* (Bienes Capitalizables) por un monto de L2,598.6 millones.

En dicho conjunto, se registró ejecución financiera por **L6,643.2 millones** equivalentes al **83%**; destinados principalmente a la adquisición de medicamentos, reactivos, material médico quirúrgico menor, instrumentos y material para laboratorio, contratación de servicios médicos, anticonceptivos, reactivos VIH/SIDA, material y suministros odontológico, productos farmacéuticos y medicinas varias, otros instrumentos, accesorios y material médico.

Proyectos Ejecutados por el Programa de la Red Solidaria (PRS):

- ✓ **Programa de Mejora de la Gestión y la Calidad de los Servicios Materno-Neonatales (4619/BL-HO)**

Avance Físico

- En segundo nivel de atención y en coordinación con las autoridades de la Unidad de Gestión Descentralizada-SESAL, se suscribieron 4 convenios de gestión, lográndose un total de 27,042 atenciones hospitalarias gineco-obstétrica, pediatría, medicina interna y cirugía general, en las siguientes fundaciones:
 - Fundación Gestora de la Salud (FUNDAGES) del Hospital Enrique Aguilar Cerrato

Dirección General de Inversiones Públicas

- Fundación Manos Transformando el Puerto (FUMATREP)
 - Fundación Hospital Leonardo Martínez Valenzuela
 - Comité Hospital Roberto Suazo Córdova
-
- En ejecución la consultoría para desarrollar las competencias, habilidades y destrezas en teleultrasonografía obstétrica y ginecológica en las Regiones Sanitarias priorizadas por la SESAL (Copán, Lempira, Ocotepeque, Olancho, Intibucá, La Paz y Choluteca) con el fin de mejorar el diagnóstico temprano y prevención de las complicaciones obstétricas y neonatales.
 - Diseño-Supervisión-Construcción de obras: Finalizada la Consultoría “Diseño y supervisión de las Obras en el Hospital Regional de Occidente; Hospital Roberto Suazo Córdova; Hospital San Francisco; Hospital Santa Teresa y Hospital Escuela”, suscrito con la empresa Taller de Arquitectura Sánchez - Horneros SLP (TASH) Honduras, suscrito en fecha 10 de julio del 2022 con vigencia hasta el 10 de julio del 2024, para los siguientes hospitales:
 - Bloque Materno Infantil del Hospital de Occidente en Santa Rosa de Copán.
 - Unidad de Cuidados Intensivos Neonatales del Hospital Escuela, Tegucigalpa
 - Unidad de Cuidados Intensivos Neonatales del Hospital Santa Teresa, Comayagua
 - Sala de Neonatología y Hogar Materno del Hospital Roberto Suazo Córdova, La Paz
 - Unidad de Cuidados Intensivos Neonatales del Hospital San Francisco, Juticalpa
 - Se desarrolló el proceso de licitación pública internacional PMGCSSMN-273-LPI-O-PRS-4619-LPI-013-2023 para la construcción de las obras en los hospitales antes mencionados, lográndose la adjudicación del Bloque Materno Neonatal del Hospital de Occidente, por un monto de L475,626,642.08; y se hizo efectivo el pago del anticipo.
 - Asimismo, se publicaron nuevamente los documentos de licitación para las 4 obras hospitalarias restantes, previéndose la apertura de ofertas para el mes de enero 2024.
 - Se formalizó el Convenio de Cooperación Interinstitucional entre la Secretaría de Estado en el Despacho de Salud y el Programa de la Red Solidaria para la construcción y el equipamiento de las obras hospitalarias los Hospital de Occidente, Hospital Dr. Roberto Suazo Córdova, Hospital Santa Teresa, Hospital San Francisco y Hospital Escuela; asimismo, se suscribió el Convenio entre Organización Panamericana de la Salud y la Secretaría de Salud, referente al equipamiento médico de los hospitales focalizados.

1.8.6 Sector Seguridad Alimentaria

Los principales rubros de inversión están enfocados en la ejecución de Planes de Negocios, implementación de Sistemas de Riego, el incremento de los ingresos de las poblaciones rurales en el Corredor Seco a fin de prepararse para los efectos del cambio climático y abordar la inseguridad alimentaria. Las distintas Instituciones del Sector, registran los siguientes avances físicos:

Proyectos Ejecutados por Secretaría de Agricultura y Ganadería (SAG):

- ✓ **Proyecto de Inclusión Económica y Social de Pequeños Productores Rurales en la Región Noreste de Honduras (PROINORTE), FIDA-No.2000002595, OPEC- No. 13754P.**

El proyecto ejecutó L18.8 millones de un presupuesto vigente de L184.5 millones, lo cual denota una baja ejecución financiera (6%) y una ejecución acumulada anual de 12%, debido principalmente que el proyecto entró en operatividad en el mes de junio de 2023 y no cuenta con todo el personal para la ejecución del proyecto.

Se han elaborado términos de referencia de las diversas consultorías previstas para iniciar los logros enviar a FIDA la actualización del POA y PACC de 2023.

La ejecución corresponde al pago de Servicios de Consultoría del personal técnico del proyecto y compra de mobiliario y equipo adquirido para la instalación de las oficinas en Tocoa y Olanchito.

Actualmente se encuentra en la etapa de elaboración de términos de referencia para los siguientes procesos:

- Estudios competitividad integral por cadena(consultoría);
- Facilitador técnico de plataformas 1;
- Facilitador técnico de plataformas 2; Estrategia sectorial de cadena (consultoría);
- Evaluación de riesgo climático (SECAP).
- Se tiene previsto iniciar la implementación en la gestión 2024.

- ✓ **Proyecto de Competitividad y Desarrollo Sostenible del Corredor Fronterizo Sur Occidental Pro-Lenca (FIDA-I-899-HN)**

El proyecto finalizó durante el cuarto trimestre del 2023, en virtud de lo que se realizó el cierre administrativo del mismo.

Los productos físicos entregados por el proyecto fueron revisados por el organismo financiero (FIDA) en conjunto con la UAP-SAG, quien socializó internamente los resultados.

En el componente Desarrollo Productivo y de Negocios se generaron 50 procesos de desembolsos para 25 organizaciones, así como el seguimiento en campo de las organizaciones que están en proceso de ejecución de su plan de inversión y en proceso de cierre técnico. Se sigue de la mano con 100 asistencias técnicas en temas administrativos y financieros brindadas a familias productoras agremiadas en Cajas Rurales de Ahorro y Crédito (FIDA II).

- ✓ **Proyecto Integral de Desarrollo Rural y Productividad [PRO-OCCIDENTE].
BID 4940/BL-HO (HO-L1211) y 4936/BL-HO (HO-L1201).**

El proyecto iniciará actividades formales de implementación en campo en 2024. Los planes elaborados permitirán agilizar la implementación en 2024.

Los planes de inversión corresponden a acciones desarrolladas dentro del componente 1. Fortalecimiento Productivo; la ejecución de este componente contempla el desarrollo de planes de asistencia técnica, abarcando el cofinanciamiento de inversiones productivas.

Con la formalización del contrato con la firma sub-implementadora (28 de septiembre 2023), se realizó un trabajo de coordinación entre los técnicos regionales especialistas en campo del proyecto y consultores independientes de la firma sub implementadora, para elaborar los planes de inversión, de acuerdo con los criterios de elegibilidad y contenidos mínimos requeridos por el proyecto.

Esta acción da inicio al proceso de implementación que se desarrollará durante 2024. Junto a los demás planes que sean elaborados en el transcurso del año.

✓ **Integrando la Innovación para la Competitividad Rural (COMRURAL II) IDA-6448-HN.**

Durante el IV trimestre, se llevó a cabo el lanzamiento de 7 procesos nuevos de contratación de personal vacante y nuevo a contratar el cual están cargadas las líneas bajo el sistema BM-STEP, se aprobaron 18 Planes de negocios por el Comité Directivo.

Se logró realizar las transferencias No reembolsables de 7 OPRs, por un monto de L35.9 Millones. El Plan de Aceleración del proyecto puesto en marcha y en seguimiento a las actividades pendientes por componente.

El lanzamiento del proceso de evaluación de firma implementadora de la ventana 1, por Subregión Sur y Sub-Región Occidente por el monto de US\$5.2 Millones.

Se firmó 4 convenios Interinstitucionales, ARSA, SENASA, SENPRENDE y SERNA por un monto de US\$4.3 Millones.

Se logró operativizar la ventana 1, bajo la identificación de 3 Planes de Negocios; implementadora para la ventanilla 1, los cuales están cargadas las líneas bajo el sistema BM-STEP.

✓ **Alianza para el Corredor Seco - PROSASUR. (USAID-GAFSP)**

El proyecto muestra baja ejecución trimestral (20.0%). Con relación al cumplimiento del cambio de organismo ejecutor (de INVESTH a SAG), este proyecto fue el último en recibir la efectividad (30 de junio 2023) por parte del organismo financiador (BM).

Durante el año 2023 no fue posible cumplir con la ejecución de las metas físicas del proyecto debido a la presencia de situaciones adversas ajenas al proyecto.

Está pendiente la contratación de personal clave para la ejecución del proyecto.

✓ **Inversión Social:**

Durante el año 2023, se ejecutó L1,300.0 millones correspondientes a los programas presidenciales destinados a los Bonos Cafetalero para la fertilización en Apoyo a Pequeños y Medianos Productores con un 100% de ejecución, Bono Tecnológico Productivo con un 100% en su ejecución y Bono Ganadero con el 100% de su ejecución.

Considerando una ejecución efectiva del 100% en relación con el presupuesto vigente total de L1,300 millones.

1.8.7 Sector Recursos Forestales y Ambiente:

Proyecto Ejecutado por el Programa de la Red Solidaria (PRS):

- ✓ **Proyecto Manejo Sostenible de Bosques (BID 3878/BL-HO).**

Avance Físico:

- Implementación de los Planes de Restauración-PR en bosques públicos es: 38 planes de restauración (PR) aprobados, equivalentes a 32,583.04 hectáreas, lo que representa un 95.83% en relación con la meta del proyecto (34,000 has).
- La plataforma del GeoForestal del ICF cuenta con una base de 18,373 hectáreas en proceso de restauración.
- Aprobado el Plan de Restauración que integra a tres comunidades indígenas de la Tribu Tolupán, con un área de 990.47 hectáreas, incorporándose en las actividades de protección forestal a 54 personas de 3 comunidades indígenas de la Tribu Tolupán representados a través de la Asociación de Comunidades Indígenas Tolupanes de la Montaña de La Flor (ACITMF).
- Identificadas un total de 7,705.70 hectáreas para la restauración de bosque privado distribuidos en 61 beneficiarios; de las cuales 5,080.16 hectáreas (65.93%) corresponden a la modalidad de protección con fines ecosistémicos y 2,625.55 hectáreas (34.07%) corresponden a la modalidad de protección con fines productivos. Las áreas han sido identificadas en 14 municipios: Distrito Central, El Porvenir, Guaimaca, Talanga y Tatumbla en el Departamento de Francisco Morazán y los municipios de Lamaní, Meámbar, Siguatepeque, Villa de San Antonio, San Luis, Esquías, La Libertad, San Jerónimo y Las Lajas en el Departamento de Comayagua.
- Capacitados 33 profesionales en temas vinculados a restauración de tierras forestales degradadas mediante procesos de restauración pasiva (regeneración natural) y activa (reforestación y recuperación de suelos), proceso formativo que contribuye al producto 2.2 Banco de germoplasma de especies resilientes al CC constituido y operando. • En ejecución el V Semestre de la Maestría en investigación en ciencias forestales con la participación de 4 funcionarios del ICF.
- En funcionamiento la Plataforma de Salud y Sanidad Forestal (PSSF) en el marco del elemento de Medición y Monitoreo del Sistema de Alerta Temprana para el Gorgojo Descortezador del Pino de Honduras.

Proyecto Ejecutado por la Secretaría de Recursos Naturales y Ambiente (SERNA)

- ✓ **Programa Nacional de Reforestación Nacional y Protección de Cuencas Hidrográficas “Padre Andrés Tamayo” (SERNA). BCH-24814-1**

Avance Físico:

- Se logró remover un total de 485,500 libras de lirio acuático sobre el espejo de agua del Lago de Yojoa; de las cuales 204,900 se alcanzaron mediante contrato de 20 jornales de la zona y 280,600 libras mediante los 2 voluntariados organizados y realizados por el PPAT.
- Se realizó remoción de especies vegetales acuáticas en la zona El Dique, San Pedro Zacapa en compañía del Tercer Batallón de Protección Ambiental. En dicha jornada se logró

Dirección General de Inversiones Públicas

remover 56,100 libras de lirio acuático y 1,000 libras de residuos sólidos recolectados en el espejo y orillas del Lago de Yojoa.

- Se incentivó la conservación y protección de la Flor Nacional (*Rhyncholelia digbyana*) a nivel nacional con el fortalecimiento del Laboratorio de Cultivos de Tejidos en el Centro Universitario Regional del Litoral Atlántico (CURLA).
- Se realizó reforestación de 15 hectáreas de la represa El Coyolar, y la adquisición de equipo para actividades ecoturísticas.
- En el mes de noviembre se llevó a cabo la producción de ocho mil, ochocientos cincuenta y tres (8,853) plantas en el vivero de diferentes especies.
- Para el Proyecto Ecoturístico Represa José Cecilio del Valle, se finalizó construcción de gradas del sendero con el fin de brindar seguridad a los turistas.

1.8.8 Transporte y Obras Públicas:

Proyecto Ejecutado por la Comisión Nacional del Deporte Honduras (CONDEPOR):

- ✓ **Proyecto: Diseño, Construcción y Remodelación de Instalaciones y Espacios físicos de Actividades Deportivas y Recreativas, para uso de la Población a Nivel Nacional.**

Al cuarto trimestre 2023, se cuenta con una ejecución física global del 62% ejecutando el 100% en Fortalecimiento Institucional; 88% Construcción de Canchas Deportivas, en donde se encuentra en proceso de construcción de 13 canchas de fútbol 11 y 2 de fútbol 7 con grama sintética y 15 canchas polideportivas (multiuso) bajo techo. A la fecha se han finalizado 55 canchas.

Por otra parte, se cuenta con un avance del 59% en Mejoras y Remodelación de Estadios a nivel nacional que corresponden a la instalación de grama híbrida en el Estadio José de la Paz Herrera; la cual se encuentra en un 100% instalada. En relación con el Estadio Francisco Morazán se inició la actividad de remodelación e instalación de grama sintética.

Proyecto Ejecutado por el Fondo Hondureño de Inversión Social (FHIS):

- ✓ **Proyecto Recuperación de emergencia a causa de Ciclones Tropicales ETA e IOTA en Honduras (PRE) (IDA 6822-HN).**

Se reportan intervenciones en 57 Centros Educativos a nivel nacional, 23 de los cuales se realizó su ejecución física en 100% [(14) reparación, (7) reposición, (1) ampliación y (1) suministros]; 4 subproyectos alcanzaron entre 90%-99% de avance en reposición, ampliación y reparación de obras; así mismo se encuentran en ejecución 30 subproyectos (avance menor al 76%).

Proyecto Ejecutado por la Alcaldía Municipal del Distrito Central (AMDC):

- ✓ **Programa de Transporte Público para el Distrito Central (BID-2465/BL-HO).**

Al IV Trimestre, el proyecto finalizó las obras correspondientes al Puente John F. Kennedy, Terminación de Estación BTR- IHMA, Terminación de la Estación Estadio Nacional (ETEN) y el Inicio de instalación de postes para semáforos, lo que ha generado un **avance físico acumulado de**

Dirección General de Inversiones Públicas

91.59%. Por otra parte, se avanzó en el proceso para contratar la firma que realizará la auditoría por la vida del Proyecto.

Al finalizar el año 2023 solamente quedan por realizar actividades de semaforización del Sistema.

Proyectos Ejecutados por la Empresa Nacional Portuaria (ENP):

- ✓ **Proyecto de Ampliación de la Terminal Marítima de Graneles Líquidos de Puerto Cortés. Fondos Nacionales.**

El proyecto alcanzó una **ejecución física acumulada del 10%** debido a que el proyecto tuvo su incorporación presupuestaria en el último trimestre del año, lo que permitió realizar la firma del Contrato y emisión de orden de inicio.

En cuanto a las actividades realizadas según informe enviado por la Empresa Nacional Portuaria se encuentran las siguientes, avances del 100% en estudios y diseños del proyecto; avances del 10% en la Evaluación de Impacto Ambiental.

- ✓ **Diseño y Construcción de Parque Lineal Malecón de Puerto Cortés. Fondos Nacionales.**

Se realizaron las actividades de elaboración de estudios y diseños, elaboración del Estudio de Impacto Ambiental y la gestión correspondiente a licencias y permisos ambientales las cuales presentan un **avance del 90%** de acuerdo con lo indicado por la Unidad Ejecutora.

Por otra parte, se realizó la entrega de la incorporación de los estudios correspondientes a un muelle de penetración ubicada en la bahía de Puerto Cortés al final del Malecón, el cual tendrá como finalidad áreas de esparcimiento, recreación, pesca, juegos, restaurantes, etc.

- ✓ **Estudio y Diseño del Proyecto de Reparación de Puente de Acceso, Muelle, y Construcción de un Nuevo Puente de Acceso Alternativo al Muelle del Puerto de San Lorenzo, Valle. Fondos Nacionales.**

El proyecto cuenta con un **avance del 75%** para el componente de estudios y diseños, en donde se han realizaron las actividades correspondientes elaboración de estudios los cuales llevan un porcentaje de avance del 100% y los diseños de 75%.

- ✓ **Inversión Social:**

En lo que corresponde a la formación bruta de capital, se contó con una ejecución del **98%**, principalmente en actividades de Operación y Mantenimiento de Puerto Castilla, Operación y Mantenimiento de Puerto Cortés, Operación y Mantenimiento del Puerto de San Lorenzo además de Supervisión y Mantenimiento General de Puertos.

1.9 ANÁLISIS DE IMPACTO SOCIAL QUE OBSTACULIZARON LA EJECUCIÓN DE LA INVERSIÓN PÚBLICA

La falta de capacidad en las instituciones ejecutoras de proyectos fue una de las causas más importantes de la baja ejecución de la inversión pública, la carencia de recursos humanos, capacitados, procesos ineficientes o falta de experiencia en la ejecución de los proyectos obstaculizan una ejecución efectiva en los proyectos, lo que impacta en la población de diversas maneras y esto conlleva a la pérdida de oportunidades de empleo, la incapacidad para mejorar la calidad de la salud, educación, mejoras en infraestructura, seguridad alimentaria, impactando en la producción agrícola además limita el acceso a los agricultores a nuevas tecnologías y prácticas agrícolas, generando estancamiento en el desarrollo económico local, la movilidad social y el bienestar general de la población, estos impactos ocasionan retrasos en la construcción de infraestructura clave, como carreteras, hospitales y escuelas que afectan directamente la calidad de vida de los habitantes, ya que no se reciben los beneficios esperados y ofrecidos a la población.

La prolongación de la ejecución de los proyectos ocasiona incremento en los costos a largo plazo, incremento en los costos administrativos de las unidades ejecutoras, incrementos de precios de los materiales para llevar a cabo las obras y adquisiciones de equipos, y ajustes contractuales en los mismos convenios de crédito, entre otras.

Para solventar las situaciones antes planteadas, la Secretaría de Finanzas a través de la Dirección General de Inversiones Públicas, realizó acciones tales como Seguimiento físico y financiero con las máximas autoridades y técnicos de las instituciones ejecutoras de proyectos, a fin de revisar proyecciones de ejecución, solicitudes de cuotas de compromisos de pagos, avances de los procesos de licitaciones, seguimiento a los principales procesos que impactan en la ejecución de la inversión pública, revisiones de cartera (Fondos Nacionales, BID, BCIE y Banco Mundial) verificando los avances de los proyectos en ejecución que muestran dificultades en el cumplimiento de las metas establecidas, identificando oportunidades para acelerar la ejecución de dichos proyectos. Así mismo se sostuvo estrecha relación con los diferentes organismos financieros para apoyar a la agilización de la ejecución física y financiera de la inversión pública; estas acciones dieron como resultado uno de los porcentajes de cumplimiento de la ejecución de la inversión pública más elevados de los últimos años.

1.10. FACTORES QUE HAN INCIDIDO EN LA EJECUCIÓN DE LA INVERSIÓN PÚBLICA, PARA EL CUARTO TRIMESTRE DEL AÑO 2023

Durante la ejecución de programas y proyectos, se presenta una serie de obstáculos que limitan la normal ejecución de estos, en términos físicos y financieros, sin cumplir el objetivo esperado, y por ende la ausencia de impacto en la población meta. Entre los problemas relevantes sobresalen:

Área	Problemas	Acciones
Técnica	La inadecuada planificación por parte de las unidades ejecutoras de proyectos, ocasiona reprogramación de metas, lo que implica solicitar al Organismo Financiado No Objeción (en caso de los fondos externos), ocasionando retrasos en la ejecución.	Brindar por parte de la DGIP, asistencia técnica a las instituciones gubernamentales en la identificación, formulación y evaluación de proyectos.

Área	Problemas	Acciones
<p>Administrativa-Financiera</p>	<p>Falta de un mecanismo para acelerar las exoneraciones de impuestos que están sujetos los proyectos de inversión.</p> <p>Falta de personal clave en las Unidades Ejecutoras de proyectos de fondos externos.</p> <p>Lentos procesos de adquisiciones.</p>	<p>Implementar acciones con la Dirección General de Franquicias Aduaneras, para mejorar la atención a las gestiones de proyectos y otorgar una respuesta oportuna a las unidades ejecutoras.</p> <p>Revisar los posibles puntos débiles y tiempos de procesos a lo interno de las instituciones para acelerar los procesos de adquisiciones y contratación del personal clave de las Unidades Ejecutoras de proyectos.</p>
<p>Legal</p>	<p>Los proyectos de construcción y rehabilitación de carreteras requieren de la emisión de licencias ambientales para el inicio de obras la cual ha generado atrasos por su tardía aprobación.</p>	<p>La Unidad ejecutora deberá revisar cuales han sido los puntos críticos para que las licencias no sean aprobadas a la brevedad posible, con ello abordar las debilidades en la documentación presentada. Así mismo, se deberá tener un acercamiento con la Secretaría de Recursos Naturales y Ambiente (SERNA)</p>

SECRETARÍA DE FINANZAS
SUBSECRETARÍA DE CRÉDITO E INVERSIONES PÚBLICAS
DIRECCIÓN GENERAL DE INVERSIONES PÚBLICAS

Tipo de Inversión / Institución / Proyecto	Presupuesto Aprobado		Total Presupuesto Aprobado	Presupuesto Vigente		Total Presupuesto Vigente	Devengado Aprobado		Total Suma de Devengado Aprobado	% de Ejecución
	Fondos Nacionales	Fondos Externos		Fondos Nacionales	Fondos Externos		Fondos Nacionales	Fondos Externos		
Inversión Productiva	1,355,521,391.0	5,493,429,749.0	6,848,951,140.00	10,825,997,354.00	9,891,549,345.00	20,717,546,699.00	10,334,336,535.37	5,522,403,354.13	15,856,739,889.50	76.5%
100 - Secretaría de Finanzas	153,290,168.0	-	153,290,168.00	91,700,273.00	-	91,700,273.00	91,375,687.93	-	91,375,687.93	99.6%
Modernización Integral de la Gestión de las Finanzas Públicas	153,290,168.0	-	153,290,168.00	91,700,273.00	-	91,700,273.00	91,375,687.93	-	91,375,687.93	99.6%
101 - Comisión Nacional de Telecomunicaciones	200,000,000.0	-	200,000,000.00	200,098,805.00	-	200,098,805.00	200,098,804.44	-	200,098,804.44	100.0%
FORTALECIMIENTO INSTITUCIONAL, AMPLIACIÓN Y MODERNIZACIÓN DE LAS CAPACIDADES TÉCNICAS Y LOGÍSTICAS DE LA COMISIÓN NACIONAL DE TELECOMUNICACIONES (CONATEL) A NIVEL NACIONAL	-	-	-	98,805.00	-	98,805.00	98,804.44	-	98,804.44	100.0%
PROYECTO DE INFRAESTRUCTURA Y ACCESO UNIVERSAL A LAS TELECOMUNICACIONES	200,000,000.0	-	200,000,000.00	200,000,000.00	-	200,000,000.00	200,000,000.00	-	200,000,000.00	100.0%
140 - Secretaría de Agricultura y Ganadería	29,154,981.0	492,300,568.0	521,455,549.00	21,822,263.00	1,522,901,254.00	1,544,723,517.00	6,399,965.67	229,116,558.81	235,516,524.48	15.2%
ALIANZA PARA EL CORREDOR SECO (USAID- GAFSP)	-	-	-	-	67,392,925.00	67,392,925.00	-	15,520,297.45	15,520,297.45	23.0%
Fortalecimiento del Abastecimiento de Agua Urbana	-	-	-	-	242,285,548.00	242,285,548.00	-	10,840,228.20	10,840,228.20	4.5%
Integrando la Innovación para la Competitividad Rural (COMRURAL II)	-	-	-	-	-	-	-	-	-	-
Tipo de proyecto: Inversión Pública	-	-	-	-	476,495,835.00	476,495,835.00	-	85,819,644.52	85,819,644.52	18.0%
PROYECTO DE COMPETITIVIDAD Y DESARROLLO SOSTENIBLE DEL CORREDOR FRONTERIZO SUR OCCIDENTAL	-	-	-	-	-	-	-	-	-	-
PRO-LENCA	-	52,935,274.0	52,935,274.00	-	59,435,274.00	59,435,274.00	-	21,132,346.69	21,132,346.69	35.6%
PROYECTO DE DESARROLLO AGRÍCOLA BAJO RIEGO (PDABR)	17,216,651.0	184,941,961.0	202,158,612.00	17,216,651.00	184,941,961.00	202,158,612.00	1,794,360.05	16,089,643.74	17,884,003.79	8.8%
PROYECTO DE INCLUSIÓN ECONÓMICA Y SOCIAL DE PEQUEÑOS PRODUCTORES RURALES EN LA REGIÓN NORESTE DE HONDURAS (PROINORTE)	-	-	-	-	-	-	-	-	-	-
PROYECTO DE SEGURIDAD HÍDRICA EN EL CORREDOR SECO DE HONDURAS	11,938,330.0	254,423,333.0	266,361,663.00	4,605,612.00	152,052,227.00	156,657,839.00	4,605,605.62	14,266,248.84	18,871,854.46	12.0%
PROYECTO INTEGRAL DE DESARROLLO RURAL Y PRODUCTIVIDAD	-	-	-	-	190,041,562.00	190,041,562.00	-	8,114,923.01	8,114,923.01	4.3%
PROYECTO INTEGRAL DE DESARROLLO RURAL Y PRODUCTIVIDAD	-	-	-	-	150,255,922.00	150,255,922.00	-	57,333,226.36	57,333,226.36	38.2%
144 - Programa Nacional de Desarrollo Rural y Urbano Sostenible	-	-	-	-	75,371,106.00	75,371,106.00	-	71,663,545.76	71,663,545.76	95.1%
PROYECTO DE ENERGÍA RENOVABLE PARA EL DESARROLLO RURAL SOSTENIBLE PRO-ENERGÍA RURAL	-	-	-	-	75,371,106.00	75,371,106.00	-	71,663,545.76	71,663,545.76	95.1%
150 - Secretaría de Recursos Naturales y Ambiente	-	-	-	648,694,361.00	-	648,694,361.00	648,694,339.51	-	648,694,339.51	100.0%
PROGRAMA DE REFORESTACIÓN NACIONAL Y PROTECCIÓN DE CUENCAS HIDROGRÁFICAS PADRE ANDRÉS TAMAYO	-	-	-	648,694,361.00	-	648,694,361.00	648,694,339.51	-	648,694,339.51	100.0%
1801 - Alcaldía Municipal del Distrito Central	-	-	-	-	309,906,685.00	309,906,685.00	-	76,530,100.19	76,530,100.19	24.7%
PROYECTO DE TRANSPORTE PÚBLICO PARA EL DISTRITO CENTRAL (TEGUCIGALPA - COMAYAGUELA)	-	-	-	-	56,458,949.00	56,458,949.00	-	36,344,499.89	36,344,499.89	64.4%
Proyecto para Fortalecer la Prestación de Agua Potable de Tegucigalpa	-	-	-	-	253,447,736.00	253,447,736.00	-	40,185,600.30	40,185,600.30	15.9%
22 - Fondo Hondureño de Inversión Social	255,630,575.0	1,471,620,089.0	1,727,250,664.00	541,330,734.00	1,146,620,089.00	1,687,950,823.00	540,550,049.41	853,021,552.94	1,393,571,602.35	82.6%
ACTIVIDAD PILOTO DE INFRAESTRUCTURA EN EL OCCIDENTE DE HONDURAS	7,387,678.0	44,858,750.0	52,246,428.00	7,387,678.00	34,811,750.00	42,199,428.00	6,607,011.33	27,323,572.97	33,930,584.30	80.4%
PROGRAMA DE CONVIVENCIA CIUDADANA Y MEJORAMIENTO DE BARRIOS	-	36,003,735.0	36,003,735.00	-	36,003,735.00	36,003,735.00	-	34,955,083.21	34,955,083.21	97.1%
PROGRAMA DE INFRAESTRUCTURA PARA LA SEGURIDAD CIUDADANA	5,314,200.0	64,889,850.0	70,204,050.00	5,314,200.00	74,936,850.00	80,251,050.00	5,314,200.00	71,054,480.98	76,368,680.98	95.2%
PROGRAMA DE MEJORA DE LA INFRAESTRUCTURA ESCOLAR (PROMINE/KFW, FASE II)	5,143,752.0	122,813,361.0	127,957,113.00	3,915,004.00	122,813,361.00	126,728,365.00	3,914,999.42	108,776,822.48	112,691,821.90	88.9%
Programa de Mejoramiento de la Infraestructura de Desarrollo Social y Comunitario en varios departamentos de Honduras	-	-	-	218,417,489.00	-	218,417,489.00	218,417,480.04	-	218,417,480.04	100.0%
PROGRAMA DE MEJORAMIENTO INTEGRAL DE LA INFRAESTRUCTURA Y FORMACIÓN EDUCATIVA EN HONDURAS	-	297,119,742.0	297,119,742.00	-	297,119,742.00	297,119,742.00	-	189,976,909.36	189,976,909.36	63.9%
PROGRAMA DE REHABILITACIÓN DE CENTROS EDUCATIVOS A NIVEL NACIONAL	233,577,195.0	345,825,076.0	579,402,271.00	302,393,512.00	45,825,076.00	348,218,588.00	302,393,511.55	-	302,393,511.55	86.8%
PROYECTO CONVIVENCIA Y ESPACIOS SEGUROS PARA LOS JÓVENES EN HONDURAS	4,207,750.0	58,200,341.0	62,408,091.00	3,902,851.00	70,180,341.00	74,083,192.00	3,902,847.07	68,798,835.22	72,701,682.29	98.1%
PROYECTO DE AMPLIACIÓN DEL SISTEMA DE ABASTECIMIENTO DE AGUA POTABLE EN LA CIUDAD DE GRACIAS	-	69,816,382.0	69,816,382.00	-	57,836,382.00	57,836,382.00	-	6,177,646.62	6,177,646.62	10.7%
Proyecto Recuperación de Emergencia a Causa de Ciclones Tropicales Eta e Iota en Honduras.	-	432,092,852.0	432,092,852.00	-	407,092,852.00	407,092,852.00	-	345,958,202.10	345,958,202.10	85.0%
243 - Dirección Nacional de Parques y Recreación	18,190,137.0	-	18,190,137.00	28,234,667.00	-	28,234,667.00	28,234,666.03	-	28,234,666.03	100.0%
PROGRAMA DE CONSTRUCCIÓN DE ÁREAS RECREATIVAS Y ACTIVIDADES FÍSICAS	18,190,137.0	-	18,190,137.00	28,234,667.00	-	28,234,667.00	28,234,666.03	-	28,234,666.03	100.0%
244 - Dirección Nacional del Programa Ciudad Mujer	-	22,041,275.0	22,041,275.00	-	22,041,275.00	22,041,275.00	-	18,109,782.47	18,109,782.47	82.2%
CENTROS DE ATENCIÓN INTEGRAL PARA MEJORAR LAS CONDICIONES DE VIDA DE LAS MUJERES HONDUREÑAS (CIUDAD MUJER)	-	6,585,600.0	6,585,600.00	-	6,585,600.00	6,585,600.00	-	5,264,637.42	5,264,637.42	79.9%
SERVICIOS DE DESARROLLO EMPRESARIAL Y UN ENTORNO FAVORABLE PARA LAS EMPRESARIAS DE HONDURAS	-	15,455,675.0	15,455,675.00	-	15,455,675.00	15,455,675.00	-	12,845,145.05	12,845,145.05	83.1%
28 - Instituto Nacional de Conservación y Desarrollo Forestal	4,792,201.0	120,311,813.0	125,104,014.00	4,634,299.00	120,311,813.00	124,946,112.00	4,204,992.81	71,291,474.38	75,496,467.19	60.4%
DISEÑO E IMPLEMENTACIÓN DE UN PILOTO DEL SISTEMA PARA ASEGURAR LA LEGALIDAD DE LA MADERA EN BOSQUE DE PINO	-	-	-	-	10,910,959.00	10,910,959.00	-	6,621,921.72	6,621,921.72	60.7%
FORTALECIMIENTO DEL SISTEMA NACIONAL DE ÁREAS PROTEGIDAS DE HONDURAS- SINAPH (LIFEWEB)	4,792,201.0	98,591,546.0	103,383,747.00	4,634,299.00	87,680,587.00	92,314,886.00	4,204,992.81	44,738,527.62	48,943,520.43	53.0%
PROYECTO MANEJO INTEGRADO DE LA BIOSFERA DEL RÍO PLATANO	-	21,720,267.0	21,720,267.00	-	21,720,267.00	21,720,267.00	-	19,931,025.04	19,931,025.04	91.8%
30 - Secretaría de la Presidencia	-	-	-	3,652,877.00	-	3,652,877.00	3,652,873.59	-	3,652,873.59	100.0%
Equipamiento de la Escuela de Profesionalización de la Administración Pública, con sede en Francisco Morazán y fortalecimiento de la capacidad de los servidores públicos a nivel nacional	-	-	-	3,652,877.00	-	3,652,877.00	3,652,873.59	-	3,652,873.59	100.0%
33 - Comisión Nacional de Vivienda y Asentamientos Humanos	-	-	-	277,212,524.00	-	277,212,524.00	277,212,524.00	-	277,212,524.00	100.0%
PROGRAMA DE DESARROLLO HABITACIONAL-VIVIENDA SOLIDARIA	-	-	-	277,212,524.00	-	277,212,524.00	277,212,524.00	-	277,212,524.00	100.0%
37 - Servicio de Administración de Rentas	-	173,394,931.0	173,394,931.00	-	173,394,931.00	173,394,931.00	-	146,855,736.10	146,855,736.10	84.7%
PROYECTO FORTALECIMIENTO INSTITUCIONAL Y OPERATIVO DE LA ADMINISTRACIÓN TRIBUTARIA	-	173,394,931.0	173,394,931.00	-	173,394,931.00	173,394,931.00	-	146,855,736.10	146,855,736.10	84.7%
39 - Servicio Nacional de Emprendimiento y de Pequeños Negocios	-	-	-	125,646,856.00	-	125,646,856.00	125,646,848.36	-	125,646,848.36	100.0%
Programa para el fortalecimiento de la economía de las Micros, Pequeñas y Medianas Empresas (MIPYME) y el Sector Social de la Economía (SSE) en Honduras.	-	-	-	125,646,856.00	-	125,646,856.00	125,646,848.36	-	125,646,848.36	100.0%
400 - Administración Aduanera de Honduras	-	-	-	-	2,089,940.00	2,089,940.00	-	-	-	0.0%
PROYECTO DE FORTALECIMIENTO INSTITUCIONAL Y OPERATIVO DE LA ADMINISTRACIÓN ADUANERA	-	-	-	-	2,089,940.00	2,089,940.00	-	-	-	0.0%
406 - Secretaría de Asuntos de la Mujer	-	-	-	-	-	-	-	-	-	-
CONSTRUCCIÓN, EQUIPAMIENTO Y MANTENIMIENTO CASA REFUGIO PARA LA ATENCIÓN INTEGRAL DE LA MUJER	-	-	-	-	-	-	-	-	-	-
410 - Secretaría de las Culturas, las Artes y los Patrimonios de los Pueblos de Honduras	-	-	-	11,089,451.00	-	11,089,451.00	11,089,449.15	-	11,089,449.15	100.0%
POTENCIACIÓN DE INDUSTRIAS CULTURALES Y CREATIVAS EN LOS	-	-	-	11,089,451.00	-	11,089,451.00	11,089,449.15	-	11,089,449.15	100.0%
411 - Secretaría de Infraestructura y Transporte	17,003,246.0	-	17,003,246.00	2,808,148,042.00	-	2,820,358,424.00	2,804,480,073.42	2,964,522.78	2,807,444,596.20	99.5%

Tipo de Inversión / Institución / Proyecto	Presupuesto Aprobado		Total Presupuesto Aprobado	Presupuesto Vigente		Total Presupuesto Vigente	Devengado Aprobado		Total Suma de Devengado Aprobado	% de Ejecución
	Fondos Nacionales	Fondos Externos		Fondos Nacionales	Fondos Externos		Fondos Nacionales	Fondos Externos		
Construcción y Pavimentación con Concreto Hidráulico de la Carretera Central, Tramo: "Marale - Empalme Carretera Yoro" (53.31 Km), localizado en el Departamento de Francisco Morazán y Yoro.	-	-	-	124,374,977.00	-	124,374,977.00	124,374,976.77	-	124,374,976.77	100.0%
Construcción y Pavimentación con Concreto Hidráulico del Corredor de Oriente, Tramo Carretero: "Las Lomas - Terrero Blanco, Ruta 53" y Elaboración del Estudio y Diseño del Tramo Carretero: Ruta 119, "	-	-	-	440,084,462.00	-	440,084,462.00	440,084,460.87	-	440,084,460.87	100.0%
Construcción y Pavimentación con Concreto Hidráulico del Tramo Carretero: "Portillo del Lobo-Reitoca - Curarén" (39.54 KM), Localizado en los Departamentos de Francisco Morazán y Choluteca.	-	-	-	64,590,971.00	-	64,590,971.00	64,590,970.27	-	64,590,970.27	100.0%
CONSTRUCCIÓN Y PAVIMENTACIÓN CON CONCRETO HIDRÁULICO DEL TRAMO CARRETERO: LA ENA - SAN JOSÉ DE RÍO TINTO - DULCE NOMBRE DE CULMI, SUB TRAMO: "PUENTE RÍO EL PATASTE - DULCE NOMBRE DE CULMI"	-	-	-	40,438,130.00	-	40,438,130.00	40,438,129.21	-	40,438,129.21	100.0%
Construcción y Pavimentación con Doble Tratamiento Superficial del Tramo Carretero: Vía Rápida Tegucigalpa - Santa Lucía, Ubicado en el Departamento de Francisco Morazán, Honduras C.A.	-	-	-	48,185,670.00	-	48,185,670.00	48,185,669.36	-	48,185,669.36	100.0%
CONSTRUCCIÓN Y REHABILITACIÓN VIAL CON CONCRETO HIDRÁULICO DEL CORREDOR DE OCCIDENTE, TRAMO CARRETERO: "NACO - LA ENTRADA" (79.1 KM), LOCALIZADO EN LOS DEPARTAMENTOS DE SANTA BÁRBARA Y COPÁN	-	-	-	197,783,963.00	-	197,783,963.00	197,783,961.44	-	197,783,961.44	100.0%
Diseño, Construcción y Pavimentación con Concreto Hidráulico de la Carretera de Alivio del Tramo: "Tegucigalpa - Santa Lucía", Ubicado en el Departamento de Francisco Morazán.	-	-	-	-	-	-	-	-	-	-
Libramiento Anillo Periférico CA-5 Sur	-	-	-	-	12,210,382.00	12,210,382.00	-	2,964,522.78	2,964,522.78	24.3%
PAVIMENTACION CON CONCRETO HIDRÁULICO DEL ANILLO AGRICOLA, TRAMO CARRETERO: "EL BIJAGUAL - SAN FRANCISCO DE BECERRA (R77)", CON UNA LONGITUD DE 15.09 KM, UBICADO EN EL DEPARTAMENTO DE OLANCHO	-	-	-	38,633,838.00	-	38,633,838.00	38,633,837.25	-	38,633,837.25	100.0%
Pavimentación con Concreto Hidráulico del tramo Carretero Amapa - San Antonio de Cortés (R90) con una Longitud de 9.645 Km. ubicado en el Municipio de San Antonio de Cortés, Departamento de Cortés.	-	-	-	96,676,573.00	-	96,676,573.00	96,676,572.18	-	96,676,572.18	100.0%
Pavimentación con Concreto Hidráulico del tramo Carretero Peña Blanca - Los Naranjos (R72) con una Longitud de 2.872KM, ubicado en el Municipio de Santa Cruz de Yojoa, Departamento de Cortés.	-	-	-	25,651,242.00	-	25,651,242.00	25,651,240.58	-	25,651,240.58	100.0%
Pavimentación con Concreto Hidráulico del Tramo Carretero: "San Juan de Flores-Talanga", (R73), con una Longitud de 18.46 Km. Ubicado en el Departamento de Francisco Morazán.	-	-	-	40,450,196.00	-	40,450,196.00	40,450,195.97	-	40,450,195.97	100.0%
PROGRAMA NACIONAL DE INTERVENCIÓN A CAMINOS PRODUCTIVOS	-	-	-	585,995,125.00	-	585,995,125.00	585,995,042.09	-	585,995,042.09	100.0%
PROYECTO OBRAS DE MITIGACIÓN PARA EL CONTROL DE RIESGOS GEOTÉCNICOS Y GEOLÓGICOS, POR DESLIZAMIENTOS Y DESPRENDIMIENTOS DE ROCA DE TALUDES DE CORTE EN LA CARRETERA CA5-SUR TRAMO "MORAMULCA", FASE I	-	-	-	30,909,240.00	-	30,909,240.00	30,909,239.35	-	30,909,239.35	100.0%
RECONSTRUCCIÓN DEL PUENTE EN CARRETERA NACIONAL NO.1 PUENTE GUACIROPE, LOCALIZADO EN EL MUNICIPIO DE NACAOME, VALLE	17,003,246.0	-	17,003,246.00	17,003,246.00	-	17,003,246.00	13,335,372.05	-	13,335,372.05	78.4%
Rehabilitación con Concreto Hidráulico de la Carretera CA-6, Tramo: "Tegucigalpa (Posta de Villa Vieja) - Empalme Concreto Hidráulico Neteapa (Desvío a Moroceli)", con una Longitud de 50.5 Km, Ubicado	-	-	-	224,986,044.00	-	224,986,044.00	224,986,044.00	-	224,986,044.00	100.0%
REHABILITACIÓN CON CONCRETO HIDRÁULICO DE LA CARRETERA DE OCCIDENTE, TRAMO: CUCUYAGUA - OCOTEPEQUE - EL POY - OCOTEPEQUE - AGUA CALIENTE (CA-4, CA-10), CON UNA LONGITUD DE 93.6 KM	-	-	-	490,157,829.00	-	490,157,829.00	490,157,827.52	-	490,157,827.52	100.0%
REHABILITACIÓN CON CONCRETO HIDRÁULICO SOBRE LA CARPETA ASFÁLTICA EXISTENTE DEL TRAMO CARRETERO: TEGUCIGALPA - EL GUANÁBANO (RN15), LONGITUD 7.22 KM (SALIDA A OLANCHO)	-	-	-	75,878,908.00	-	75,878,908.00	75,878,907.25	-	75,878,907.25	100.0%
Rehabilitación del Tramo Carretero: "Siguatepeque - La Esperanza" (67.00 Km), Localizado en los Departamentos de Comayagua e Intibucá.	-	-	-	266,347,628.00	-	266,347,628.00	266,347,627.26	-	266,347,627.26	100.0%
412 - Secretaría de Desarrollo Social	-	-	-	6,359,176.00	-	6,359,176.00	6,359,175.59	-	6,359,175.59	100.0%
Fortalecimiento en el Sistema de Extracción, Almacenamiento y Distribución del Servicio de Agua Potable y afianzamiento de la Seguridad Alimentaria para mejorar las condiciones de salud y bienestar en	-	-	-	6,359,176.00	-	6,359,176.00	6,359,175.59	-	6,359,175.59	100.0%
413 - Comisión Nacional de Deportes, Educación Física y Recreación	-	-	-	433,151,136.00	-	433,151,136.00	433,151,132.17	-	433,151,132.17	100.0%
Construcción, Mejoras y Rehabilitación de Espacios Físicos Deportivos, Recreativos y Administrativos con Acceso Inclusivo para uso de la población en general a Nivel Nacional	-	-	-	47,867,991.00	-	47,867,991.00	47,867,989.84	-	47,867,989.84	100.0%
DISEÑO, CONSTRUCCIÓN Y REMODELACION DE INSTALACIONES Y ESPACIOS FISICOS DE ACTIVIDADES DEPORTIVAS Y RECREATIVAS, PARA USO DE LA POBLACIÓN A NIVEL NACIONAL	-	-	-	385,283,145.00	-	385,283,145.00	385,283,142.33	-	385,283,142.33	100.0%
414 - Dirección de Gestión por Resultados	-	-	-	-	207,473,025.00	207,473,025.00	-	43,425,725.45	43,425,725.45	20.9%
Proyecto Transformación Digital para una Mayor Competitividad	-	-	-	-	207,473,025.00	207,473,025.00	-	43,425,725.45	43,425,725.45	20.9%
415 - Programa de la Red Solidaria	-	-	-	-	2,946,718,504.00	2,946,718,504.00	-	1,603,655,020.71	1,603,655,020.71	54.4%
APOYO AL SISTEMA INTEGRAL DE PROTECCIÓN SOCIAL 5008/BL-HO	-	-	-	234,801,408.00	-	234,801,408.00	62,420,795.85	-	62,420,795.85	26.6%
FINANCIAMIENTO ADICIONAL AL PROYECTO DE INTEGRACIÓN DE LA PROTECCIÓN SOCIAL	-	-	-	858,524,258.00	-	858,524,258.00	429,793,447.80	-	429,793,447.80	50.1%
MANEJO SOSTENIBLE DE BOSQUES	-	-	-	112,444,970.00	-	112,444,970.00	60,843,094.27	-	60,843,094.27	54.1%
Mejora de la Calidad Educativa para el Desarrollo de Habilidades para el Empleo: Proyecto Joven	-	-	-	430,404,158.00	-	430,404,158.00	173,658,504.32	-	173,658,504.32	40.3%
PROYECTO DE APOYO A POBLACIONES VULNERABLES AFECTADAS POR CORONAVIRUS	-	-	-	781,045,053.00	-	781,045,053.00	592,538,070.81	-	592,538,070.81	75.9%
PROYECTO DE INTEGRACIÓN DE LA PROTECCIÓN SOCIAL / 6401-HN	-	-	-	289,747,084.00	-	289,747,084.00	114,596,419.03	-	114,596,419.03	39.6%
PROYECTO DE MEJORA DE LA GESTION Y CALIDAD DE LOS SERVICIOS DE SALUD MATERNO-NEONATAL	-	-	-	239,751,573.00	-	239,751,573.00	169,804,688.63	-	169,804,688.63	70.8%
416 - Secretaría de Desarrollo Comunitario, Agua y Saneamiento	557,722,102.0	38,591,499.0	596,313,601.00	552,686,883.00	63,591,499.00	616,278,382.00	552,686,882.42	29,760,614.89	582,447,497.31	94.5%
CONSTRUCCIÓN Y PAVIMENTO DE CONCRETO HIDRÁULICO MUNICIPAL	557,722,102.0	38,591,499.0	596,313,601.00	552,686,883.00	38,591,499.00	591,278,382.00	552,686,882.42	29,760,614.89	582,447,497.31	98.5%
PROGRAMA DE AGUA Y SANEAMIENTO EN HONDURAS	-	-	-	-	25,000,000.00	25,000,000.00	-	-	-	0.0%
42 - Cuerpo de Bomberos de Honduras	-	-	-	35,798,024.00	-	35,798,024.00	35,798,021.51	-	35,798,021.51	100.0%
EQUIPAMIENTO LOGÍSTICO DE LAS 44 ESTACIONALES LOCALES DEL CUERPO DE BOMBEROS DE HONDURAS	-	-	-	35,798,024.00	-	35,798,024.00	35,798,021.51	-	35,798,021.51	100.0%
44 - Instituto Nacional Penitenciario	-	-	-	201,493,440.00	-	201,493,440.00	201,493,440.00	-	201,493,440.00	100.0%
AMPLIACIÓN Y MEJORAMIENTO DE LOS CENTROS PENITENCIARIOS DE HONDURAS	-	-	-	201,493,440.00	-	201,493,440.00	201,493,440.00	-	201,493,440.00	100.0%
50 - Secretaría de Educación	2,716,013.0	182,392,346.0	185,108,359.00	301,463,141.00	182,392,346.00	483,855,487.00	300,543,027.22	126,001,974.77	426,545,001.99	88.2%
MEJORAMIENTO DE LA CALIDAD EN LA EDUCACIÓN PREBÁSICA EN HONDURAS	-	176,413,922.0	176,413,922.00	-	-	-	-	123,743,070.52	123,743,070.52	70.1%
PROGRAMA DE MEJORA DE LA INFRAESTRUCTURA ESCOLAR (PROMINE/KFW, FASE II)	2,716,013.0	5,978,424.0	8,694,437.00	2,716,013.00	5,978,424.00	8,694,437.00	1,994,114.40	2,258,904.25	4,253,018.65	48.9%
PROGRAMA DE RECONSTRUCCIÓN, AMPLIACIÓN Y REHABILITACIÓN DE INFRAESTRUCTURA EDUCATIVA E IMPLEMENTACIÓN DE HUERTOS ESCOLARES PRODUCTIVOS EN CENTROS EDUCATIVOS DE HONDURAS, FASE I	-	-	-	298,747,128.00	-	298,747,128.00	298,548,912.82	-	298,548,912.82	99.9%
503 - Instituto Nacional de Formación Profesional	-	-	-	69,907,200.00	-	69,907,200.00	64,370,782.79	-	64,370,782.79	92.1%
EQUIPAMIENTO DE TALLERES EN LAS CINCO REGIONALES DEL INFOP Y CAPACITACIÓN DE INSTRUCTORES	-	-	-	69,907,200.00	-	69,907,200.00	64,370,782.79	-	64,370,782.79	92.1%
505 - Instituto Hondureño de Antropología e Historia	5,161,257.0	-	5,161,257.00	5,161,257.00	-	5,161,257.00	4,192,951.43	-	4,192,951.43	81.2%

Tipo de Inversión / Institución / Proyecto	Presupuesto Aprobado		Total Presupuesto Aprobado	Presupuesto Vigente		Total Presupuesto Vigente	Devengado Aprobado		Total Suma de Devengado Aprobado	% de Ejecución
	Fondos Nacionales	Fondos Externos		Fondos Nacionales	Fondos Externos		Fondos Nacionales	Fondos Externos		
ACONDICIONAMIENTO Y PROMOCION CULTURAL Y TURISTICA DE LOS PARQUES ARQUEOLOGICOS DE "EL PUENTE" Y "COPÁN RUINAS" EN EL DEPARTAMENTO DE COPÁN Y "LAS CUEVAS DE TALGUA" EN EL DEPARTAMENTO DE OLANCHO	1,263,930.0	-	1,263,930.00	1,263,930.00	-	1,263,930.00	1,003,372.70	-	1,003,372.70	79.4%
Capacitación en Restauración de Bienes Culturales Muebles, Departamento de Francisco Morazán, Tegucigalpa M.D.C., Villa Roy	1,735,110.0	-	1,735,110.00	1,735,110.00	-	1,735,110.00	1,649,014.59	-	1,649,014.59	95.0%
Renovación Museográfica y Servicios de Turismo Cultural en el Museo de Comayagua y Formación de la Comunidad en la Protección del Patrimonio Cultural	2,162,217.0	-	2,162,217.00	2,162,217.00	-	2,162,217.00	1,540,564.14	-	1,540,564.14	71.2%
511 - Universidad de Ciencias Forestales	-	-	-	39,448,645.00	-	39,448,645.00	23,009,434.52	-	23,009,434.52	58.3%
REMODELACION DE OBRAS DE INFRAESTRUCTURA Y EQUIPAMIENTO PARA EL CAMPUS DE UNACIFOR E INSTALACION DE FIBRA OPTICA EN EL CENTRO DE INVESTIGACION JARDIN BOTANICO DE LANCETILLA Y UNACIFOR	-	-	-	39,448,645.00	-	39,448,645.00	23,009,434.52	-	23,009,434.52	58.3%
515 - Instituto Hondureño de Ciencia, Tecnología e Innovación	-	-	-	10,000,000.00	-	10,000,000.00	7,794,377.60	-	7,794,377.60	77.9%
ACONDICIONAMIENTO Y EQUIPAMIENTO DE ESPACIOS COMUNITARIOS DE LA CIENCIA, TECNOLOGIA E INNOVACION UBICADOS EN IRIONA (COLÓN), LA ESPERANZA (INTIBUCÁ) Y TEGUCIGALPA (FRANCISCO MORAZÁN)	-	-	-	4,773,090.00	-	4,773,090.00	4,444,024.54	-	4,444,024.54	93.1%
INSTALACIÓN DE PARQUE TECNOLÓGICO PARA LA PRODUCCIÓN DE INSUMOS DE BIOSEGURIDAD Y TRANSFERENCIA DE CONOCIMIENTO A JÓVENES ESTUDIANTES DE BAJOS RECURSOS. UBICADO ALDEA FLORES, VILLA SAN ANTONIO, COMAYAGUA	-	-	-	5,226,910.00	-	5,226,910.00	3,350,353.06	-	3,350,353.06	64.1%
60 - Secretaría de Salud	-	731,518,063.0	731,518,063.00	-	747,511,130.00	747,511,130.00	-	516,135,731.48	516,135,731.48	69.0%
APOYO AL SISTEMA INTEGRAL DE PROTECCIÓN SOCIAL 5008/BL-HO	-	37,822,172.0	37,822,172.00	-	34,012,479.00	34,012,479.00	-	11,583,566.62	11,583,566.62	34.1%
APOYO PARA LA IMPLEMENTACIÓN DEL PLAN NACIONAL DE INTRODUCCIÓN DE LA VACUNA CONTRA LA COVID-19 EN HONDURAS	-	-	-	-	48,000.00	48,000.00	-	-	-	0.0%
HOSPITAL MARIA ESPECIALIDADES PEDIATRICAS (HMEP)	-	-	-	-	9,729,848.00	9,729,848.00	-	9,530,136.35	9,530,136.35	97.9%
MEJORA DE LA EFICIENCIA EN LA GESTIÓN DE LA INFORMÁTICA EN SALUD EN HONDURAS	-	9,159,152.0	9,159,152.00	-	5,489,440.00	5,489,440.00	-	-	-	0.0%
Proyecto de Respuesta a Emergencias Honduras COVID-19	-	205,444,615.0	205,444,615.00	-	376,237,515.00	376,237,515.00	-	336,109,394.46	336,109,394.46	89.3%
PROYECTO HONDURAS - INICIATIVA REGIONAL DE ELIMINACIÓN DE LA MALARIA (IREM EN MESOAMÉRICA Y REPUBLICA DOMINICANA)	-	18,330,786.0	18,330,786.00	-	28,215,717.00	28,215,717.00	-	21,627,227.01	21,627,227.01	76.6%
RESPUESTA INMEDIATA DE SALUD PARA CONTENER Y CONTROLAR EL CORONAVIRUS (COVID - 19) Y MITIGAR SU EFECTO EN LA PRESTACIÓN DEL SERVICIO, EN HONDURAS	-	-	-	-	17,783,562.00	17,783,562.00	-	15,400,273.74	15,400,273.74	86.6%
RESPUESTA INMEDIATA DE SALUD PUBLICA PARA CONTENER Y CONTROLAR EL CORONAVIRUS (COVID-19) Y MITIGAR SU EFECTO EN LA PRESTACIÓN DE SERVICIOS EN HONDURAS (RISP-HO-2)	-	460,761,338.0	460,761,338.00	-	275,994,569.00	275,994,569.00	-	121,885,133.30	121,885,133.30	44.2%
70 - Secretaría de Seguridad	-	200,359,934.0	200,359,934.00	-	200,359,934.00	200,359,934.00	-	55,378,287.17	55,378,287.17	27.6%
PROGRAMA DE CONVIVENCIA CIUDADANA Y MEJORAMIENTO DE BARRIOS	-	200,359,934.0	200,359,934.00	-	200,359,934.00	200,359,934.00	-	55,378,287.17	55,378,287.17	27.6%
702 - Universidad Pedagógica Nacional Francisco Morazán	-	-	-	10,000,000.00	-	10,000,000.00	8,168,952.22	-	8,168,952.22	81.7%
FORTALECIMIENTO TECNOLÓGICO DEL PROGRAMA DE VINCULACIÓN SOCIAL Y EXTENSIÓN DEL CENTRO UNIVERSITARIO REGIONAL DE SAN PEDRO SULA DE LA UPNFM	-	-	-	10,000,000.00	-	10,000,000.00	8,168,952.22	-	8,168,952.22	81.7%
703 - Universidad Nacional de Agricultura	-	-	-	37,500,000.00	-	37,500,000.00	28,461,998.99	-	28,461,998.99	75.9%
Proyecto Fortalecimiento de las Capacidades Educativas, Productivas y Sociales de la Universidad Nacional de Agricultura, Catacamas, Olancho, PROFORCEPS	-	-	-	37,500,000.00	-	37,500,000.00	28,461,998.99	-	28,461,998.99	75.9%
708 - Hospital Escuela Universitario	-	-	-	127,070,182.00	-	127,070,182.00	-	-	-	0.0%
Fortalecimiento de infraestructura y equipamiento tecnológico en el Hospital Escuela ubicado en la ciudad de Tegucigalpa, Francisco Morazán	-	-	-	127,070,182.00	-	127,070,182.00	-	-	-	0.0%
801 - Empresa Nacional de Energía Eléctrica	111,860,711.0	2,060,899,231.0	2,172,759,942.00	3,374,819,861.00	2,158,655,432.00	5,533,475,293.00	3,114,507,482.31	1,678,492,726.23	4,793,000,208.54	86.6%
AMPLIACIÓN DE LA COBERTURA Y MEJORA DE LA CALIDAD DEL SERVICIO ELECTRICO EN 16 DEPARTAMENTOS DEL PAIS EXCEPTUANDO ISLAS DE LA BAHIA Y GRACIAS A DIOS	-	-	-	1,614,601,245.00	-	1,614,601,245.00	1,482,236,137.90	-	1,482,236,137.90	91.8%
APOYO A LA INTEGRACION DE HONDURAS EN EL MERCADO REGIONAL (MER)	-	18,880,000.0	18,880,000.00	-	19,265,000.00	19,265,000.00	-	19,109,491.07	19,109,491.07	99.2%
APOYO AL PROGRAMA NACIONAL DE TRANSMISIÓN DE ENERGÍA ELÉCTRICA	18,950,001.0	1,427,610,862.0	1,446,560,863.00	550,798,005.00	1,454,510,862.00	2,005,308,867.00	529,271,924.75	1,176,601,197.45	1,705,873,122.20	85.1%
CONSTRUCCIÓN GRANJA SOLAR FOTOVOLTAICA (50 MW) EN LA CENTRAL HIDROELÉCTRICA PATUCA III - EN EL DEPARTAMENTO DE OLANCHO (INCLUYE DISEÑOS)	-	-	-	1,095,163,461.00	-	1,095,163,461.00	1,095,163,461.00	-	1,095,163,461.00	100.0%
ESTUDIO DE FACTIBILIDAD, ACTUALIZACIÓN TÉCNICA, FINANCIERO, SOCIAL, AMBIENTAL Y DISEÑO BÁSICO PARA LA CONSTRUCCIÓN DE LA CENTRAL HIDROELÉCTRICA EL TABLÓN	-	-	-	25,946,440.00	-	25,946,440.00	-	-	-	0.0%
PROGRAMA DE ELECTRIFICACIÓN RURAL EN LUGARES AISLADOS	-	-	-	-	28,028,200.00	28,028,200.00	-	10,111,012.97	10,111,012.97	36.1%
PROYECTO DE REHABILITACIÓN Y REPOTENCIACIÓN DEL COMPLEJO HIDROELÉCTRICO CAÑAVERAL-RÍO LINDO	92,910,710.0	614,408,369.0	707,319,079.00	88,310,710.00	614,023,369.00	702,334,079.00	7,835,958.66	467,774,008.74	475,609,967.40	67.7%
RENOVACION DE LA CENTRAL HIDROELECTRICA FRANCISCO MORAZÁN PARA FACILITAR EL	-	-	-	-	42,828,001.00	42,828,001.00	-	4,897,016.00	4,897,016.00	11.4%
803 - Empresa Nacional Portuaria	-	-	-	16,100,000.00	-	16,100,000.00	16,100,000.00	-	16,100,000.00	100.0%
DISEÑO Y CONSTRUCCIÓN DE PARQUE LINEAL MALECON DE PUERTO CORTÉS	-	-	-	5,000,000.00	-	5,000,000.00	5,000,000.00	-	5,000,000.00	100.0%
ESTUDIO Y DISEÑO DEL PROYECTO DE REPARACIÓN DE PUENTE DE ACCESO, MUELLE, Y CONSTRUCCIÓN DE UN NUEVO PUENTE DE ACCESO ALTERNATIVO AL MUELLE DEL PUERTO DE SAN LORENZO, VALLE	-	-	-	8,200,000.00	-	8,200,000.00	8,200,000.00	-	8,200,000.00	100.0%
PROYECTO DE AMPLIACION DE LA TERMINAL MARITIMA DE GRANELES LIQUIDOS DE PUERTO CORTÉS	-	-	-	2,900,000.00	-	2,900,000.00	2,900,000.00	-	2,900,000.00	100.0%
804 - Empresa Hondureña de Telecomunicaciones	-	-	-	600,000,000.00	-	600,000,000.00	600,000,000.00	-	600,000,000.00	100.0%
EXPANSION DE SERVICIOS DE ANCHO DE BANDA A NIVEL NACIONAL DE HONDUTEL	-	-	-	200,000,000.00	-	200,000,000.00	200,000,000.00	-	200,000,000.00	100.0%
Fortalecimiento de la infraestructura de telecomunicaciones y redes de conectividad y multiservicios de Hondutel	-	-	-	400,000,000.00	-	400,000,000.00	400,000,000.00	-	400,000,000.00	100.0%
806 - Instituto Hondureño de Mercadeo Agrícola	-	-	-	8,928,206.00	-	8,928,206.00	3,873,298.96	-	3,873,298.96	43.4%
Fortalecimiento y Mantenimiento de la Reserva Estratégica de granos básicos a través de la Comercialización y Rehabilitación de Bodegas y Silos en San Pedro Sula, Danlí y Tegucigalpa.	-	-	-	8,928,206.00	-	8,928,206.00	3,873,298.96	-	3,873,298.96	43.4%
807 - Suplidora Nacional de Productos Básicos	-	-	-	227,307,505.00	-	227,307,505.00	185,653,450.90	-	185,653,450.90	81.7%
Proyecto de Abastecimiento de Centros de Venta de Honduras y Fortalecimiento al BANASUPRO	-	-	-	227,307,505.00	-	227,307,505.00	185,653,450.90	-	185,653,450.90	81.7%
809 - Empresa de Correos de Honduras	-	-	-	6,537,546.00	-	6,537,546.00	6,531,852.42	-	6,531,852.42	99.9%
FORTALECIMIENTO DEL SERVICIO POSTAL HONDUREÑO, en las oficinas postales, Centro -Tegucigalpa, Toncontín, Nacaome, San Pedro Sula, La Entrada, Comayagua, La Ceiba, Danlí, Juticalpa, Choluteca, Santa Bá	-	-	-	6,537,546.00	-	6,537,546.00	6,531,852.42	-	6,531,852.42	99.9%
91 - Agencia Hondureña de Aeronáutica Civil	-	-	-	-	-	-	-	-	-	-
Desarrollo del Sistema de Saneamiento de la Agencia Hondureña de Aeronáutica Civil (AHAC).	-	-	-	-	-	-	-	-	-	-
Formación Bruta de Capital	10,438,222,398.0	11,606,003,562.0	22,044,225,960.00	18,708,077,969.00	4,534,537,493.00	23,242,615,462.00	16,274,542,846.06	2,211,000,154.25	18,485,543,000.31	79.5%
100 - Secretaría de Finanzas	168,043,624.0	-	168,043,624.00	23,288,946.00	-	23,288,946.00	23,288,925.05	-	23,288,925.05	100.0%
101 - Comisión Nacional de Telecomunicaciones	245,000.0	-	245,000.00	999,193.00	-	999,193.00	999,191.52	-	999,191.52	100.0%

Tipo de Inversión / Institución / Proyecto	Presupuesto Aprobado		Total Presupuesto Aprobado	Presupuesto Vigente		Total Presupuesto Vigente	Devengado Aprobado		Total Suma de Devengado Aprobado	% de Ejecución
	Fondos Nacionales	Fondos Externos		Fondos Nacionales	Fondos Externos		Fondos Nacionales	Fondos Externos		
102 - Comis Administradora Zona Libre Turística Islas de la Bahía	72,293,000.0	-	72,293,000.00	106,120,639.00	-	106,120,639.00	98,470,380.82	-	98,470,380.82	92.8%
104 - Dirección Nacional de Bienes del Estado	1,265,000.0	-	1,265,000.00	12,551,731.00	-	12,551,731.00	12,551,726.26	-	12,551,726.26	100.0%
121 - Dirección General de la Marina Mercante	14,250,000.0	-	14,250,000.00	124,433,591.00	-	124,433,591.00	18,568,720.01	-	18,568,720.01	14.9%
123 - Instituto Hondureño de Transporte Terrestre	7,025,997.0	-	7,025,997.00	8,459,348.00	-	8,459,348.00	8,427,625.98	-	8,427,625.98	99.6%
130 - Secretaría de Trabajo y Seguridad Social	3,352,231.0	-	3,352,231.00	219,363.00	48,036,410.00	48,255,773.00	219,361.75	134,589.94	353,951.69	0.7%
140 - Secretaría de Agricultura y Ganadería	43,746,317.0	774,673,198.0	818,419,515.00	20,996,413.00	-	306,579,261.00	13,325,209.00	16,735,801.42	30,061,010.42	9.8%
144 - Programa Nacional de Desarrollo Rural y Urbano Sostenible	160,000,000.0	-	160,000,000.00	207,775,809.00	-	207,775,809.00	207,775,806.78	-	207,775,806.78	100.0%
145 - Servicio Nacional de Sanidad e Inocuidad Agroalimentaria	250,000.0	-	250,000.00	5,463,132.00	-	5,463,132.00	3,268,778.49	-	3,268,778.49	59.8%
150 - Secretaría de Recursos Naturales y Ambiente	817,000.0	-	817,000.00	2,199,170.00	-	2,199,170.00	1,567,712.90	-	1,567,712.90	71.3%
153 - Comisión Reguladora de Energía Eléctrica	3,300,000.0	-	3,300,000.00	15,259,500.00	-	15,259,500.00	4,179,026.07	-	4,179,026.07	27.4%
161 - Centro de la Cultura Garinagu de Honduras	-	-	-	-	-	-	-	-	-	-
170 - Secretaría de Turismo	50,000.0	-	50,000.00	48,085.00	-	48,085.00	48,084.05	-	48,084.05	100.0%
180 - Registro Nacional de las Personas	100,000,000.0	400,000,000.0	500,000,000.00	486,127,294.00	-	486,127,294.00	486,127,288.75	-	486,127,288.75	100.0%
1801 - Alcaldía Municipal del Distrito Central	-	-	-	-	12,425,750.00	12,425,750.00	-	8,627,032.49	8,627,032.49	69.4%
200 - Procuraduría General de la República	6,750,000.0	-	6,750,000.00	6,750,000.00	-	6,750,000.00	6,050,000.00	-	6,050,000.00	89.6%
24 - Instituto de la Propiedad	44,521,000.0	-	44,521,000.00	59,461,943.00	-	59,461,943.00	36,076,380.35	-	36,076,380.35	60.7%
242 - Dirección de Niñez, Adolescencia y Familia	465,750.0	-	465,750.00	4,632,140.00	654,038.00	5,286,178.00	4,632,134.31	654,038.00	5,286,172.31	100.0%
243 - Dirección Nacional de Parques y Recreación	200,000.0	-	200,000.00	1,046,072.00	-	1,046,072.00	1,046,069.30	-	1,046,069.30	100.0%
244 - Dirección Nacional del Programa Ciudad Mujer	10,170,938.0	-	10,170,938.00	6,068,350.00	-	6,068,350.00	6,068,346.39	-	6,068,346.39	100.0%
26 - Instituto Nacional de la Juventud	-	-	-	19,968.00	-	19,968.00	19,967.37	-	19,967.37	100.0%
28 - Instituto Nacional de Conservación y Desarrollo Forestal	500,000.0	-	500,000.00	13,259,525.00	-	13,259,525.00	13,224,756.81	-	13,224,756.81	99.7%
290 - Secretaría de Desarrollo Económico	1,990,000.0	-	1,990,000.00	44,305,875.00	-	44,305,875.00	44,283,652.46	-	44,283,652.46	99.9%
3 - Comisionado Nacional de Derechos Humanos	344,633.0	-	344,633.00	344,633.00	-	344,633.00	344,632.05	-	344,632.05	100.0%
30 - Secretaría de la Presidencia	5,000,000.0	25,652,000.0	30,652,000.00	154,864,244.00	-	154,864,244.00	154,864,236.24	-	154,864,236.24	100.0%
300 - Secretaría de Derechos Humanos	6,576,000.0	-	6,576,000.00	428,674.00	83,666.00	512,340.00	428,669.91	83,665.28	512,335.19	100.0%
301 - Comisión Interinstitucional contra la Explotación Sexual Comercial y Trata de Personas	380,000.0	-	380,000.00	517,546.00	-	517,546.00	517,545.34	-	517,545.34	100.0%
310 - Secretaría de Energía	1,339,490.0	-	1,339,490.00	3,166,730.00	-	3,166,730.00	2,962,926.12	-	2,962,926.12	93.6%
32 - Instituto de Acceso a la Información Pública	615,343.0	-	615,343.00	969,345.00	2,100,000.00	3,069,345.00	969,343.59	1,935,387.70	2,904,731.29	94.6%
33 - Comisión Nacional de Vivienda y Asentamientos Humanos	535,000.0	-	535,000.00	552,985.00	-	552,985.00	552,984.13	-	552,984.13	100.0%
35 - Instituto Hondureño de Geología y Minas	10,650,000.0	-	10,650,000.00	23,619,400.00	-	23,619,400.00	17,351,875.54	-	17,351,875.54	73.5%
37 - Servicio de Administración de Rentas	93,563,812.0	-	93,563,812.00	79,402,299.00	-	79,402,299.00	76,130,214.74	-	76,130,214.74	95.9%
39 - Servicio Nacional de Emprendimiento y de Pequeños Negocios	3,411,408.0	-	3,411,408.00	2,131,561.00	-	2,131,561.00	2,131,557.67	-	2,131,557.67	100.0%
4 - Consejo Nacional Electoral	239,515,388.0	-	239,515,388.00	215,647,020.00	-	215,647,020.00	215,647,019.10	-	215,647,019.10	100.0%
40 - Secretaría de Gobernación, Justicia y Descentralización	200,000.0	-	200,000.00	1,352,146.00	40,660,000.00	42,012,146.00	1,352,143.82	33,601,345.67	34,953,489.49	83.2%
400 - Administración Aduanera de Honduras	54,881,826.0	45,000,000.0	99,881,826.00	75,462,176.00	92,910,060.00	168,372,236.00	56,584,096.99	45,341,028.24	101,925,125.23	60.5%
404 - Dirección General de Cinematografía	1,796,000.0	-	1,796,000.00	2,494,774.00	-	2,494,774.00	2,494,771.12	-	2,494,771.12	100.0%
406 - Secretaría de Asuntos de la Mujer	100,000.0	-	100,000.00	6,104,409.00	-	6,104,409.00	6,104,407.69	-	6,104,407.69	100.0%
407 - Secretaría para el Desarrollo y Seguimiento de Proyectos y Acuerdos	2,238,615.0	-	2,238,615.00	2,470,222.00	-	2,470,222.00	2,470,218.66	-	2,470,218.66	100.0%
408 - Secretaría de Planificación Estratégica	4,301,360.0	-	4,301,360.00	20,954,883.00	-	20,954,883.00	20,954,878.30	-	20,954,878.30	100.0%
409 - Secretaría de Transparencia y Lucha contra la Corrupción	10,845,000.0	-	10,845,000.00	1,945,185.00	-	1,945,185.00	1,666,034.51	-	1,666,034.51	85.6%
41 - Secretaría de Estado en los Despachos de Gestión de Riesgos y Contingencias Nacionales	-	-	-	4,061,964.00	1,500,000.00	5,561,964.00	4,061,962.81	-	4,061,962.81	73.0%
410 - Secretaría de las Culturas, las Artes y los Patrimonios de los Pueblos de Honduras	92,156.0	-	92,156.00	69,623,717.00	-	69,623,717.00	69,308,157.21	-	69,308,157.21	99.5%
411 - Secretaría de Infraestructura y Transporte	2,892,124,464.0	2,952,859,810.0	5,844,984,274.00	4,477,902,251.00	1,051,102,889.00	5,529,005,140.00	4,477,902,224.86	764,310,667.58	5,242,212,892.44	94.8%
412 - Secretaría de Desarrollo Social	60,515,000.0	-	60,515,000.00	73,343,772.00	-	73,343,772.00	37,186,633.00	-	37,186,633.00	100.0%
413 - Comisión Nacional de Deportes, Educación Física y Recreación	21,440,000.0	232,700,000.0	254,140,000.00	13,127,051.00	-	13,127,051.00	12,941,496.53	-	12,941,496.53	98.6%
414 - Dirección de Gestión por Resultados	3,420,000.0	-	3,420,000.00	4,853,372.00	-	4,853,372.00	4,853,369.37	-	4,853,369.37	100.0%
415 - Programa de la Red Solidaria	-	1,415,973,050.0	1,415,973,050.00	9,822,161.00	510,004,963.00	519,827,124.00	9,822,159.46	-	9,822,159.46	1.9%
416 - Secretaría de Desarrollo Comunitario, Agua y Saneamiento	-	-	-	3,780,000.00	-	3,780,000.00	3,780,000.00	-	3,780,000.00	100.0%
417 - Programa de Acción Solidaria	-	-	-	17,930,051.00	-	17,930,051.00	17,930,049.52	-	17,930,049.52	100.0%
42 - Cuerpo de Bomberos de Honduras	4,265,000.0	-	4,265,000.00	36,659,600.00	-	36,659,600.00	4,265,000.00	-	4,265,000.00	11.6%
43 - Empresa Nacional de Artes Gráficas	165,825,745.0	-	165,825,745.00	163,225,745.00	-	163,225,745.00	163,225,745.00	-	163,225,745.00	100.0%
44 - Instituto Nacional Penitenciario	21,300,000.0	181,147,810.0	202,447,810.00	480,050,411.00	-	480,050,411.00	480,050,411.00	-	480,050,411.00	100.0%
45 - Instituto Nacional de Migración	244,174,081.0	-	244,174,081.00	220,769,514.00	-	220,769,514.00	220,769,507.92	-	220,769,507.92	100.0%
46 - Instituto Nacional para la Atención a Menores Infractores	280,000.0	-	280,000.00	863,759.00	-	863,759.00	863,755.80	-	863,755.80	100.0%
5 - Tribunal de Justicia Electoral	3,134,677.0	-	3,134,677.00	3,990,237.00	-	3,990,237.00	3,990,237.00	-	3,990,237.00	100.0%
50 - Secretaría de Educación	93,485,039.0	298,747,128.0	392,232,167.00	43,389,157.00	707,760.00	44,096,917.00	43,298,143.17	694,615.21	43,992,758.38	99.8%
500 - Instituto Nacional Agrario	110,166,331.0	100,000,000.0	210,166,331.00	210,166,331.00	-	210,166,331.00	210,166,331.00	-	210,166,331.00	100.0%
501 - Instituto Hondureño de Turismo	3,656,266.0	-	3,656,266.00	40,973,654.00	-	40,973,654.00	35,369,535.49	-	35,369,535.49	86.3%
503 - Instituto Nacional de Formación Profesional	58,794,786.0	47,700,000.0	106,494,786.00	80,590,922.00	-	80,590,922.00	80,288,352.02	-	80,288,352.02	99.6%
504 - Instituto de Crédito Educativo	200,000.0	-	200,000.00	3,160,000.00	-	3,160,000.00	2,308,511.20	-	2,308,511.20	73.1%
505 - Instituto Hondureño de Antropología e Historia	6,305,121.0	-	6,305,121.00	11,056,168.00	-	11,056,168.00	10,865,823.62	-	10,865,823.62	98.3%
506 - Consejo Nacional Supervisor de Cooperativas	4,700,000.0	-	4,700,000.00	16,805,656.00	-	16,805,656.00	15,051,350.98	-	15,051,350.98	89.6%
507 - Inst. Hondureño para Prev. y Trat. del Alcohol., Drog. y Farm.	3,371,821.0	1,239,952.0	4,611,773.00	5,347,589.00	-	5,347,589.00	5,347,589.00	-	5,347,589.00	100.0%
508 - Patronato Nacional de la Infancia	2,958,860.0	-	2,958,860.00	3,482,859.00	-	3,482,859.00	1,368,433.00	-	1,368,433.00	39.3%
51 - Centro Nacional de Educación para el Trabajo	-	-	-	24,604.00	-	24,604.00	24,603.38	-	24,603.38	100.0%
510 - Confederación Deportiva Autónoma de Honduras (CONDEPAH)	50,000.0	-	50,000.00	50,000.00	-	50,000.00	49,171.22	-	49,171.22	98.3%
511 - Universidad de Ciencias Forestales	8,597,175.0	5,817,587.0	14,414,762.00	8,597,175.00	-	8,597,175.00	6,462,375.45	-	6,462,375.45	75.2%
513 - Instituto Nacional de Estadísticas	798,000.0	-	798,000.00	11,921,102.00	14,541,395.00	26,462,497.00	11,049,204.04	48,018.25	11,097,222.29	41.9%
514 - Comisión Para La Defensa Y La Promoción de la Competencia	2,500,000.0	-	2,500,000.00	2,500,000.00	-	2,500,000.00	286,075.84	-	286,075.84	11.4%
515 - Instituto Hondureño de Ciencia, Tecnología e Innovación	340,000.0	-	340,000.00	7,060,577.00	-	7,060,577.00	6,855,546.44	-	6,855,546.44	97.1%
60 - Secretaría de Salud	171,360,192.0	1,111,794,073.0	1,283,154,265.00	123,499,366.00	2,474,227,714.00	2,597,727,080.00	123,335,772.49	1,338,833,964.47	1,462,169,736.96	56.3%
601 - Instituto Hondureño de Seguridad Social	297,332,965.0	-	297,332,965.00	342,069,067.00	-	342,069,067.00	2,903,418.66	-	2,903,418.66	0.8%
602 - Inst. Nal. de Jubi. y Pen. de los Emp. y Fun. del Poder Ejec.	50,000,000.0	-	50,000,000.00	50,000,000.00	-	50,000,000.00	33,271,874.00	-	33,271,874.00	66.5%
603 - Instituto Nacional de Previsión del Magisterio	80,600,000.0	-	80,600,000.00	101,600,000.00	-	101,600,000.00	86,406,642.00	-	86,406,642.00	85.0%
604 - Instituto de Previsión Militar	163,210,000.0	-	163,210,000.00	163,210,000.00	-	163,210,000.00	36,262,338.25	-	36,262,338.25	22.2%

Tipo de Inversión / Institución / Proyecto	Presupuesto Aprobado		Total Presupuesto Aprobado	Presupuesto Vigente		Total Presupuesto Vigente	Devengado Aprobado		Total Suma de Devengado Aprobado	% de Ejecución
	Fondos Nacionales	Fondos Externos		Fondos Nacionales	Fondos Externos		Fondos Nacionales	Fondos Externos		
605 - Ins. de Prev.Soc. de los Emp.de la Univ.Nal.Aut. de Honduras	10,733,851.0	-	10,733,851.00	10,733,851.00	-	10,733,851.00	4,090,295.38	-	4,090,295.38	38.1%
61 - Ente Regulador de Servicios de Agua Potable y Saneamiento	2,078,000.0	-	2,078,000.00	2,078,000.00	-	2,078,000.00	1,187,362.12	-	1,187,362.12	57.1%
62 - Agencia de Regulación Sanitaria	8,036,442.0	-	8,036,442.00	123,330,964.00	-	123,330,964.00	108,670,526.67	-	108,670,526.67	88.1%
70 - Secretaría de Seguridad	846,465,197.0	-	846,465,197.00	961,060,569.00	-	961,060,569.00	835,131,693.42	-	835,131,693.42	86.9%
701 - Universidad Nacional Autónoma de Honduras	57,240,212.0	-	57,240,212.00	57,240,212.00	-	57,240,212.00	1,263,036.62	-	1,263,036.62	2.2%
702 - Universidad Pedagógica Nacional Francisco Morazán	4,769,269.0	-	4,769,269.00	8,941,698.00	-	8,941,698.00	8,359,179.60	-	8,359,179.60	93.5%
703 - Universidad Nacional de Agricultura	58,187,585.0	37,500,000.0	95,687,585.00	58,187,585.00	-	58,187,585.00	58,187,576.25	-	58,187,576.25	100.0%
708 - Hospital Escuela Universitario	23,500,001.0	127,070,182.0	150,570,183.00	23,897,850.00	-	23,897,850.00	23,872,550.58	-	23,872,550.58	99.9%
72 - Dirección de Asuntos Disciplinarios Policiales	-	-	-	535,223.00	-	535,223.00	97,019.75	-	97,019.75	18.1%
80 - Secretaría de Relaciones Exteriores y Cooperación Internac.	1,752,232.0	-	1,752,232.00	7,103,357.00	-	7,103,357.00	5,728,686.28	-	5,728,686.28	80.6%
801 - Empresa Nacional de Energía Eléctrica	1,797,569,184.0	3,431,900,000.0	5,229,469,184.00	7,021,711,383.00	-	7,021,711,383.00	6,024,172,538.74	-	6,024,172,538.74	85.8%
803 - Empresa Nacional Portuaria	155,150,000.0	-	155,150,000.00	164,433,640.00	-	164,433,640.00	160,770,382.71	-	160,770,382.71	97.8%
804 - Empresa Hondureña de Telecomunicaciones	217,087,272.0	400,000,000.0	617,087,272.00	17,087,272.00	-	17,087,272.00	4,722,050.42	-	4,722,050.42	27.6%
805 - Servicio Autónomo Nacional de Acueductos y Alcantarillados	11,516,496.0	-	11,516,496.00	11,516,496.00	-	11,516,496.00	2,197,089.73	-	2,197,089.73	19.1%
806 - Instituto Hondureño de Mercadeo Agrícola	6,276,033.0	-	6,276,033.00	6,276,033.00	-	6,276,033.00	1,108,069.18	-	1,108,069.18	17.7%
807 - Suplidora Nacional de Productos Básicos	15,000,000.0	-	15,000,000.00	15,000,000.00	-	15,000,000.00	5,017,229.36	-	5,017,229.36	33.4%
808 - Ferrocarril Nacional de Honduras	90,325.0	-	90,325.00	90,325.00	-	90,325.00	85,619.55	-	85,619.55	94.8%
809 - Empresa de Correos de Honduras	208,900.0	3,400,000.0	3,608,900.00	3,250,700.00	-	3,250,700.00	3,187,587.32	-	3,187,587.32	98.1%
90 - Secretaría de Defensa	1,003,525,765.0	-	1,003,525,765.00	1,058,129,018.00	-	1,058,129,018.00	1,058,098,214.20	-	1,058,098,214.20	100.0%
901 - Banco Hondureño para la Producción y la Vivienda	127,746,000.0	-	127,746,000.00	84,001,513.00	-	84,001,513.00	23,324,936.04	-	23,324,936.04	27.8%
902 - Banco Central de Honduras	441,584,223.0	-	441,584,223.00	441,584,223.00	-	441,584,223.00	89,760,977.07	-	89,760,977.07	20.3%
903 - Banco Nacional de Desarrollo Agrícola	77,150,000.0	-	77,150,000.00	77,150,000.00	-	77,150,000.00	47,254,030.37	-	47,254,030.37	61.2%
91 - Agencia Hondureña de Aeronáutica Civil	2,300,000.0	-	2,300,000.00	3,745,045.00	-	3,745,045.00	2,567,638.86	-	2,567,638.86	68.6%
950 - Comisión Nacional de Bancos y Seguros	19,728,000.0	-	19,728,000.00	39,728,000.00	-	39,728,000.00	30,020,059.32	-	30,020,059.32	75.6%
Inversión Social	39,846,986,512.00	7,799,690.00	39,854,786,202.00	28,745,396,027.00	9,357,069,254.00	38,102,465,281.00	28,123,580,621.47	8,682,917,494.17	36,806,498,115.64	96.6%
130 - Secretaría de Trabajo y Seguridad Social	2,890,401.0	-	2,890,401.00	1,900,950.00	-	1,900,950.00	1,900,947.75	-	1,900,947.75	100.0%
140 - Secretaría de Agricultura y Ganadería	1,300,000,000.0	-	1,300,000,000.00	1,300,000,000.00	-	1,300,000,000.00	1,300,000,000.00	-	1,300,000,000.00	100.0%
141 - Dirección de Ciencia y Tecnología Agropecuaria	132,365.0	-	132,365.00	127,753.00	-	127,753.00	127,752.10	-	127,752.10	100.0%
180 - Registro Nacional de las Personas	1,413,421.0	-	1,413,421.00	959,287.00	-	959,287.00	959,285.55	-	959,285.55	100.0%
242 - Dirección de Niñez, Adolescencia y Familia	104,207,602.0	-	104,207,602.00	88,842,151.00	-	88,842,151.00	88,842,147.85	-	88,842,147.85	100.0%
28 - Instituto Nacional de Conservación y Desarrollo Forestal	100,200,000.0	-	100,200,000.00	64,605.00	-	64,605.00	64,604.51	-	64,604.51	100.0%
3 - Comisionado Nacional de Derechos Humanos	161,918.0	-	161,918.00	161,918.00	-	161,918.00	161,917.17	-	161,917.17	100.0%
300 - Secretaría de Derechos Humanos	300,000.0	-	300,000.00	373,840.00	-	373,840.00	373,839.59	-	373,839.59	100.0%
301 - Comisión Interinstitucional contra la Explotación Sexual Comercial y Trata de Personas	3,750,000.0	-	3,750,000.00	1,100,232.00	-	1,100,232.00	1,100,231.25	-	1,100,231.25	100.0%
310 - Secretaría de Energía	14,768,207,492.0	-	14,768,207,492.00	5,346,769,760.00	5,440,589,011.00	10,787,358,771.00	5,346,769,759.39	4,991,551,275.08	10,338,321,034.47	95.8%
39 - Servicio Nacional de Emprendimiento y de Pequeños Negocios	25,000,000.0	-	25,000,000.00	10,000,000.00	-	10,000,000.00	10,000,000.00	-	10,000,000.00	100.0%
40 - Secretaría de Gobernación, Justicia y Descentralización	79,046,000.0	-	79,046,000.00	66,300,800.00	-	66,300,800.00	66,300,800.00	-	66,300,800.00	100.0%
406 - Secretaría de Asuntos de la Mujer	16,830,630.0	-	16,830,630.00	26,147,632.00	-	26,147,632.00	26,147,624.79	-	26,147,624.79	100.0%
410 - Secretaría de las Culturas, las Artes y los Patrimonios de los Pueblos de Honduras	105,506,531.0	-	105,506,531.00	14,204,441.00	-	14,204,441.00	14,204,441.00	-	14,204,441.00	100.0%
412 - Secretaría de Desarrollo Social	62,262,505.0	-	62,262,505.00	177,007,190.00	-	177,007,190.00	177,007,189.19	-	177,007,189.19	100.0%
415 - Programa de la Red Solidaria	772,418,226.0	-	772,418,226.00	555,386,045.00	-	555,386,045.00	555,386,044.21	-	555,386,044.21	100.0%
417 - Programa de Acción Solidaria	1,407,333,977.0	4,500,000.0	1,411,833,977.00	1,442,643,517.00	4,500,000.00	1,447,143,517.00	1,442,643,505.27	3,600,000.00	1,446,243,505.27	99.9%
45 - Instituto Nacional de Migración	695,165.0	-	695,165.00	-	-	-	-	-	-	-
50 - Secretaría de Educación	1,098,862,780.0	-	1,098,862,780.00	828,465,199.00	-	828,465,199.00	828,465,192.51	-	828,465,192.51	100.0%
500 - Instituto Nacional Agrario	7,178,449.0	-	7,178,449.00	7,178,449.00	-	7,178,449.00	7,178,449.00	-	7,178,449.00	100.0%
501 - Instituto Hondureño de Turismo	756,000.0	-	756,000.00	656,000.00	-	656,000.00	250,452.50	-	250,452.50	38.2%
505 - Instituto Hondureño de Antropología e Historia	30,000.0	-	30,000.00	-	-	-	-	-	-	-
506 - Consejo Nacional Supervisor de Cooperativas	70,000.0	-	70,000.00	70,000.00	-	70,000.00	54,829.90	-	54,829.90	78.3%
507 - Inst. Hondureño para Prev. y Trat. del Alcohol, Drog.y Farm.	1,000,000.0	-	1,000,000.00	1,193,229.00	-	1,193,229.00	1,193,228.02	-	1,193,228.02	100.0%
511 - Universidad de Ciencias Forestales	22,796,615.0	-	22,796,615.00	12,893,458.00	-	12,893,458.00	11,917,876.66	-	11,917,876.66	92.4%
60 - Secretaría de Salud	4,257,094,261.0	3,299,690.0	4,260,393,951.00	1,493,366,993.00	3,911,980,243.00	5,405,347,236.00	1,493,277,714.88	3,687,766,219.09	5,181,043,933.97	95.9%
601 - Instituto Hondureño de Seguridad Social	8,068,000.0	-	8,068,000.00	8,068,000.00	-	8,068,000.00	-	-	-	0.0%
602 - Inst. Nal. de Jubi.y Pen. de los Emp. y Fun. del Poder Ejec.	5,930,500,000.0	-	5,930,500,000.00	7,190,500,000.00	-	7,190,500,000.00	7,018,243,634.00	-	7,018,243,634.00	97.6%
603 - Instituto Nacional de Previsión del Magisterio	6,994,389,258.0	-	6,994,389,258.00	7,382,544,258.00	-	7,382,544,258.00	7,117,580,310.00	-	7,117,580,310.00	96.4%
604 - Instituto de Previsión Militar	2,127,672,477.0	-	2,127,672,477.00	2,127,672,477.00	-	2,127,672,477.00	1,953,059,591.70	-	1,953,059,591.70	91.8%
70 - Secretaría de Seguridad	152,977,049.0	-	152,977,049.00	150,810,057.00	-	150,810,057.00	150,810,055.72	-	150,810,055.72	100.0%
708 - Hospital Escuela Universitario	182,083,045.0	-	182,083,045.00	173,301,327.00	-	173,301,327.00	173,301,327.00	-	173,301,327.00	100.0%
80 - Secretaría de Relaciones Exteriores y Cooperación Internac.	134,097,345.0	-	134,097,345.00	158,257,459.00	-	158,257,459.00	158,257,445.98	-	158,257,445.98	100.0%
803 - Empresa Nacional Portuaria	28,350,000.0	-	28,350,000.00	27,760,000.00	-	27,760,000.00	27,331,423.98	-	27,331,423.98	98.5%
90 - Secretaría de Defensa	150,705,000.0	-	150,705,000.00	150,669,000.00	-	150,669,000.00	150,669,000.00	-	150,669,000.00	100.0%
Total general	51,640,730,301.00	17,107,233,001.00	68,747,963,302.00	58,279,471,350.00	23,783,156,092.00	82,062,627,442.00	54,732,460,002.90	16,416,321,002.55	71,148,781,005.45	86.7%