

# **República de Honduras**

## **Secretaría de Finanzas**

### **Tomo VI**

# **Proyecto de Presupuesto General de Ingresos y Egresos de la República**

## **Ejercicio Fiscal 2019**

## **Plan de Inversión Pública**

**Tegucigalpa, M.D.C. Septiembre, 2018**

# **Contenido**

## **INTRODUCCIÓN**

### **I. MARCO CONCEPTUAL DE LA INVERSIÓN PÚBLICA**

- 1.1 Sistema Nacional de Inversión Pública de Honduras (SNIPH)
- 1.2 Interrelación de Actores Internos y Externos

### **II. MARCO LEGAL Y NORMATIVO DE LA INVERSIÓN PÚBLICA**

- 2.1 Lineamientos de la Política de Inversión Pública 2018-2022
- 2.2 Ley Orgánica de Presupuesto
- 2.3 Disposiciones Generales de Presupuesto Vigentes
- 2.4 Circulares

### **III. EVOLUCIÓN RECIENTE DE LA INVERSIÓN PÚBLICA Y PLAN DE NACION**

- 3.1 Inversión Pública 2012-2017
- 3.2 Inversión Pública Año 2017
- 3.3 Resultados Obtenidos a Julio 2018

### **IV. PERSPECTIVAS DE LA INVERSIÓN PÚBLICA 2019**

- 4.1 Inversión Pública a Nivel de Gabinete
- 4.2 Inversión Pública Sectorial
- 4.3 Plan de Inversión Pública
- 4.4 Categoría de Inversión
- 4.5 Financiamiento
- 4.6 Principales Metas Físicas Sectoriales 2019

### **V. GESTIÓN DE LA INVERSION PÚBLICA**

## INTRODUCCION

---

El presente Documento es elaborado por la Dirección General de Inversiones Públicas denominado Plan de **Inversión Pública, el cual** es uno de los instrumentos de planificación más importantes del Gobierno, ya que permite llevar a la práctica las políticas, planes, estrategias, programas y proyectos orientados a mejorar la calidad de vida de la población hondureña, haciendo uso óptimo de los recursos del Estado de forma que éstos brinden beneficios a los ciudadanos de manera oportuna, eficaz y sostenible. En ese sentido, los recursos invertidos producen mayor bienestar social a la comunidad, en coherencia con las prioridades de Gobierno establecidas en el Plan Estratégico de Gobierno “Plan de Todos para una Vida Mejor”.

Asimismo, la Ley Orgánica de Presupuesto en el artículo 58, establece que la Dirección General de Inversiones Públicas (DGIP) de la Secretaría de Finanzas, es el órgano técnico coordinador del Programa de Inversión Pública, teniendo entre sus funciones, la conformación del Programa Plurianual de Inversión Pública que las instituciones incluyen en sus planes operativos anuales y en sus respectivos presupuestos en el marco de las directrices que rigen el proceso de formulación (programación), aprobación, ejecución, seguimiento y evaluación y liquidación presupuestaria.

El presente documento está estructurado en cinco Secciones que incluyen: en la **Sección I** el Marco Conceptual, que hace referencia al Sistema Nacional de Inversión Pública (SNIPH).

En la **Sección II** se detalla el Marco Legal y Normativo de la Inversión Pública. Contiene los Lineamientos de política de Inversión Pública para el período 2019–2022, que permitirá a las instituciones del Gobierno, llevar a la práctica las políticas, planes y programas, con el fin de alcanzar los objetivos y estrategias de mediano y largo plazo.

La **Sección III** contiene la Evolución Reciente de la Inversión Pública 2012-2017, se destaca el comportamiento ascendente de la Inversión Pública. Así mismo el presupuesto vigente de la Inversión Pública para el año 2018, que al mes de julio del mismo año asciende a L 26,108.5 millones (4.5% del PIB para dicho año) de los cuales L13,247.1 millones corresponden al Programa de Inversión Pública, asimismo, incluye proyectos bajo la modalidad de Asociaciones Público-Privada (APP) por un monto de L7,885 y Programa Vida Mejor L 4,500.0 millones ; dichos recursos fueron destinados a la ejecución de 90 programas y proyectos concentrándose la mayor inversión en el Gabinete Sectorial de Infraestructura Productiva ,seguido por el Gabinete Desarrollo e Inclusión Social los Gabinetes Sectoriales de Desarrollo Económico, Conducción y Regulación Económica, Prevención y Gobernabilidad y descentralización.

En la **Sección IV** se incluyen las perspectivas de la Inversión 2019, que en su mayoría corresponde a proyectos iniciados en años anteriores, Programa Vida Mejor, y Programa Carretero, los Proyectos de APP y se prevé el inicio de 4 proyectos que contribuyen de manera directa o indirecta con los objetivos del Plan Estratégico de Gobierno 2018 – 2022: Honduras Avanza con paso firme **“Plan de Todos para una Vida Mejor”**.

Finalmente la **Sección V** describe la Gestión de la Inversión Pública.

## ***I. MARCO CONCEPTUAL DE LA INVERSIÓN PÚBLICA***

---

### ***1.1 Sistema Nacional de Inversión Pública de Honduras (SNIPH)***

El Sistema Nacional de Inversión Pública de Honduras (SNIPH), comprende un conjunto de principios, políticas, normas, metodologías y procedimientos comunes a todas las Instituciones Públicas, orientadas a ordenar el proceso de la inversión y concretar las opciones más rentables económica y socialmente, para priorizar, formular, financiar, ejecutar, dar seguimiento, monitorear y evaluar los proyectos que conforman el Programa Plurianual de Inversión, considerando las políticas públicas en el marco de la Visión de País y Plan de Nación.

El Plan de Inversión Pública (PIP) es uno de los instrumentos de planificación más importantes del Gobierno, ya que permite llevar a la práctica las políticas, planes, estrategias, programas y proyectos, enmarcados en la Planificación Estratégica del País.

El SNIPH está conformado por cuatro (4) componentes; i) Marco Legal y Normativo, ii) Desarrollo e Instrumentos Metodológicos, iii) Capacitación y iv) Sistema de información (Herramienta Informática), que se constituye como Banco Integrado de Proyectos (BIP).

El objetivo del SNIPH, es apoyar la toma de decisiones de gestión de la inversión pública para el logro de eficiencia y eficacia, en la utilización de los recursos de inversión, aplicando procesos de planificación, programación, ejecución, seguimiento, y evaluación de las intervenciones financiadas total o parcialmente con recursos públicos Internos y Externos, considerando los lineamientos de la Política del Gobierno.

La herramienta informática de dicho Sistema está estructurado en Módulos de acuerdo al ciclo de vida de proyectos; Pre inversión- Formulación de Proyectos y Nota de Prioridad, Inversión- Asignación de Convenios, Ejecución Acumulada de proyectos de Arrastre, Disponibilidad Fiscal Plurianual, Activación de Proyecto, Programación de proyecto, Seguimiento y Evaluación y Cierre de Proyectos, Modificaciones: Enmiendas y Dictámenes, así como el nuevo módulo: Mapeo de la Inversión Pública,

Los programas y proyectos en ejecución (Arrastre) y nuevos que conforman el Programa de Inversión Pública que trasciendan al ejercicio fiscal 2019, deben estar registrados en el SNIPH, de acuerdo a los módulos correspondientes del ciclo de vida de proyectos formulados según la Guía Metodológica General para la formulación y Evaluación de Proyectos.

Cabe mencionar, que con el propósito de no duplicar esfuerzos, el SNIPH está relacionado con el Nuevo Sistema de Administración Financiera Integrada (SIAFI-GES) en lo que respecta al flujo de información financiera de los proyectos de inversión pública, considerando la relación a nivel de Categoría programática.

## 1.2 Interrelación de Actores Internos y Externos:



- Dirección General de Inversiones Públicas: como ente rector del PIP, Priorización de la Viabilidad de Proyectos, Programación física y financiera de las inversiones, Seguimiento Físico y Financiero de proyecto y cierre de Proyectos.
- Instituciones Sector Público: Comprende las Unidades encargadas de la formulación y ejecución de Proyectos.
- Dirección Presidencial de Planificación Estratégica, Presupuesto e Inversión Pública (DPPEPIP): Lineamientos de prioridad estratégica para la formulación y evaluación de nuevos proyectos.
- Dirección Presidencial de Gestión por Resultado (DPGR): Programación y ejecución Física: Generación de resultados de producción (final, intermedia) de proyectos de inversión pública a nivel de Proyecto y Componentes.
- Organismos Multilaterales y Agencias de Cooperación Externa: Gestión de financiamiento para Programas y Proyectos / Revisiones periódicas de cartera.

## II. MARCO LEGAL Y NORMATIVO DE LA INVERSIÓN PÚBLICA

### 2.1 Lineamientos de Política de Inversión Pública 2019-2022

A continuación se enuncian un conjunto de criterios y directrices que orientan el destino de la inversión pública, con el fin de crear, ampliar, mejorar o recuperar la capacidad de producir bienes o servicios del Estado, contribuyendo a incrementar el patrimonio nacional:

- **Pre inversión**

La Secretaría de Estado en el Despacho de Finanzas (SEFIN), a través de la Dirección General de Inversión Pública (DGIP), emitirá la respectiva Nota de Prioridad de los nuevos Programas y Proyectos que sean incorporados en el PIP, para lo cual las Instituciones del Sector Público solicitantes,

deberán presentar el documento de proyecto de acuerdo a las Guías Metodológicas aprobadas para tal efecto, debiéndose registrar en la Herramienta Informática del SNIPH.

La Secretaría de Estado en el Despacho de Finanzas (SEFIN), a través de un Comité integrado por la Dirección General de Inversiones Públicas, Dirección General de Política Macro-Fiscal, Dirección General de Presupuesto y Dirección General de Crédito Público emitirá opinión en forma conjunta con el fin de determinar si existe el espacio fiscal y garantizar la sostenibilidad en el corto y mediano plazo como parte de las medidas adoptadas para el ordenamiento de las finanzas públicas.

Toda iniciativa de Inversión Pública deberá contar con el Visto Bueno del Coordinador General de Gobierno a fin de evidenciar la prioridad estratégica en el Marco de las prioridades del Gobierno a través de la Dirección Presidencial de Planificación Estratégica, Presupuesto e Inversión Pública, previo al otorgamiento del Espacio Fiscal y posterior emisión de la Nota de Prioridad, mediante el siguiente procedimiento:

Toda iniciativa o propuesta de proyecto de Inversión Pública deberá ser presentado primero al Gabinete Sectorial del que la Institución forma parte, asegurando el alineamiento de cada propuesta a las prioridades Sectoriales y Nacionales.

Las propuestas identificadas como prioritarias por el Gabinete Sectorial, serán remitidas posteriormente a la Secretaría de Coordinación General de Gobierno, solicitando que las propuestas sean incluidas en las prioridades de Gobierno para la identificación de fondos, sean externos o nacionales.

La Secretaría de Coordinación General de Gobierno, analizará las propuestas en base a las prioridades nacionales y priorizará aquellas propuestas mejor alineadas a las metas establecidas en el Plan Estratégico de Gobierno, y emitirá Oficio con Visto Bueno.

Finalmente, aquellas propuestas identificadas como prioritarias por la Secretaría de Coordinación General de Gobierno, serán remitidas a La Secretaría de Estado en el Despacho de Finanzas (SEFIN) para dar el trámite correspondiente a la emisión de Notas de Prioridad.

- ***Financiamiento para Nuevos Programas y Proyectos***

Ninguna instancia gubernamental centralizada y descentralizada, así como corporaciones municipales, autónomas o semiautónomas podrán promover iniciativas de nuevos préstamos y donaciones sin contar con el Visto Bueno de la Secretaría de Coordinación General de Gobierno y de la Secretaría de Estado en el Despacho de Finanzas para garantizar el alineamiento con las prioridades presidenciales y las estrategias sectoriales en el marco de las competencias de las instancias correspondientes.

Igualmente los organismos financieros internacionales y privados deberán atender únicamente las gestiones y solicitudes realizadas a través de la Secretaría de Estado en el Despacho de Finanzas (SEFIN); lo anterior en cumplimiento al procedimiento establecido en la legislación vigente.

Ninguna gestión de financiamiento para programas y proyectos dará inicio sin contar con la Nota de Prioridad, emitida por la Dirección General de Inversiones Públicas y otros requisitos contemplados en las Leyes vigentes.

Se gestionará financiamiento únicamente para aquellos programas y proyectos priorizados, que resulten coherentes con las prioridades de las políticas y planes nacionales, sectoriales y regionales,

que sean consistentes con las metas de gasto público y de endeudamiento externo que define el Marco Macro Fiscal Mediano Plazo.

Los programas y proyectos financiados con recursos provenientes de donaciones o préstamos en condiciones concesionales, no deberán comprometer más del 10% de contrapartida nacional, y en el caso que la Secretaría de Finanzas estime conveniente la contrapartida nacional será únicamente en especies. La contraparte de donaciones podrá ser hasta el 20% cuando dicha contrapartida sea en especie detallando su contribución. Toda institución ejecutora de programas o proyectos deberá considerar dentro del techo presupuestario los valores correspondientes a la contraparte cuando se requiera.

Sólo se incluirán en el anteproyecto de Presupuesto del siguiente Ejercicio Fiscal, los programas y proyectos que cuenten con el financiamiento asegurado, que hayan sido aprobados por el Congreso Nacional y que estén en proceso de cumplimiento de condiciones previas al primer desembolso.

- ***Proyectos en Ejecución***

Los programas y proyectos deben contar con Planes Anuales de Adquisiciones y Contrataciones; Plan Operativo Anual y Planes de Ejecución de Proyecto actualizados, los cuales deben ser enviados a la Dirección General de Inversiones Públicas, inmediatamente después de ser aprobado el Presupuesto General de la República para el debido seguimiento físico financiero, así como copia de los contratos de obras en ejecución.

La Dirección General de Inversiones Públicas dará seguimiento y apoyo para el estricto cumplimiento a los Planes de Acción, Plan de Adquisiciones, Plan Operativo Anual, contratos obras, bienes y servicios en ejecución, a fin de identificar desfases y/o ampliaciones de fecha límite de desembolsos y períodos de ejecución establecidos en los convenios de financiamiento y que incurran en costos adicionales que asumirá el Estado, restringiendo las solicitudes de ampliaciones de plazos, esto aplica para todas las fuentes de financiamiento.

Aquellos proyectos que forman parte del Programa de Inversión Pública que se incorporan al Presupuesto General de Ingresos y Egresos de la República, deberán cumplir con los criterios de proyecto (costo, duración y resultados determinados) por lo tanto, las asignaciones que no cumplan con estas características no serán incluidas en la formulación presupuestaria 2019.

La Secretaría de Finanzas, a través de la Dirección General de Inversiones Públicas emitirá Opinión Técnica con el fin de recomendar la reestructuración, cierre o reorientación de recursos de aquellos proyectos en estado de alerta, según el desempeño del tiempo y montos de ejecución acumulados en la vida del proyecto, así como otros aspectos que se consideren importantes en la baja ejecución de los proyectos.

Los requerimientos de desembolsos externos estarán ligados a la programación de la ejecución física financiera acorde a los techos establecidos para la ejecución en la política fiscal y a la justificación de gastos del desembolso anterior ante el organismo financiador, de acuerdo a los compromisos contractuales, evitando mantener saldos en cuentas especiales y en libretas pagadoras. La Dirección General de Inversiones Públicas y la Dirección General de Crédito Público darán el respectivo seguimiento.

Los programas y proyectos efectuarán las auditorías anuales y de cierre incluidas en los Convenios de financiamiento externo suscritos, asimismo los proyectos ejecutados con fondos nacionales

Se dará continuidad a los programas y proyectos en ejecución, a fin de que los mismos cuenten con los recursos necesarios para su culminación y puesta en operación en el tiempo programado. Se podrán incluir en el Programa de Inversión Pública proyectos nuevos si cumple con todos los requisitos antes enunciados

Gasto administrativo asignado anualmente no debe ser superior al 10% acumulado con respecto al costo total del proyecto, lo cual deberá reflejarse claramente en la estructura presupuestaria correspondiente a gastos administrativos de la Unidad Ejecutora.

En el caso de las unidades Administradoras de Proyectos el gasto administrativo asignado anualmente no debe ser superior al diez por ciento (10%) acumulado con relación al costo total del conjunto de proyectos bajo su administración.

Las instituciones del Sector Público, están obligadas a incorporar en el SNIPH y SIAFI en su presupuesto los programas y proyectos financiados con recursos de donación independientemente que requiera o no de contraparte, evidenciando su financiamiento mediante el convenio suscrito documento equivalente y cumpliendo los requisitos establecidos.

En congruencia con el Marco Macro Fiscal de Mediano plazo definido por el Gobierno de la República, las Instituciones ejecutoras de programas/proyectos no podrán comprometer recursos adicionales a los contemplados en los techos presupuestarios asignados en cada período fiscal.

- ***Proyectos en Cierre***

Los proyectos que se encuentren en su fase final deberán dar fiel cumplimiento a lo siguiente:

- ✓ Cumplir en el tiempo establecido con las auditorías incluidas en los Convenios suscritos.
- ✓ Regularizar en el SIAFI los gastos efectuados y devolver ante la Secretaria de Finanzas los saldos no justificados o no utilizados, presentando el Informe de Gastos Efectuados a la Dirección General de Crédito Público, con al menos dos meses antes de la fecha de cierre de cada proyecto, para proceder a realizar cualquier trámite que se estime conveniente ante el Organismo Financiador.
- ✓ Presentar a las Direcciones Generales de Inversiones Públicas y Crédito Público el Informe Final que contemple el cierre financiero, contable y de resultados obtenidos de cada Programa y Proyecto finalizado, así como el informe de auditoría de cierre.
- ✓ Realizar las provisiones necesarias para gastos de mantenimiento y operación una vez que el proyecto finalice, las cuales deberán estar incluidas dentro del presupuesto de cada institución.
- ✓ Para programas y proyectos en cierre se deberá mantener en la unidad ejecutora únicamente



el personal administrativo y contable necesario para cumplir con las actividades de cierre del mismo, debiendo remitir a la DGIP seis (6) meses antes de la fecha de cierre del proyecto la planilla del personal indispensable para el cierre del mismo. Para cumplir con lo anterior la Dirección General de Inversiones Públicas de la Secretaría de Estado en el Despacho de Finanzas emitirá una Opinión Técnica a solicitud de la institución, en el cual evaluará la necesidad del recurso humano y el tiempo (necesario) estimado para culminar con las (actividades pendientes) esta actividad, debiendo adjuntar el análisis comparativo de la reducción de personal.

## ***2.2 Ley Orgánica de Presupuesto***

En el Título III de la Inversión Pública, Capítulos II y III, de la Ley Orgánica de Presupuesto, se encuentran plasmadas las atribuciones que a la Dirección General de Inversiones Públicas se le han conferido por ley:

- **Artículo 58:** La Dirección General de Inversiones Públicas (DGIP), dicta Normas Técnicas de Inversión Pública las cuales están vigentes a la fecha y son la base para el diseño, implementación y seguimiento del Sistema Nacional de Inversiones Públicas de Honduras.
- **Artículo 62:** Previo a la gestión de Financiamiento de programas y proyectos las Instituciones del Sector Público, deberán gestionar ante la Secretaría de Finanzas /DGIP la emisión de Nota de prioridad.

## ***2.3 Disposiciones Generales de Presupuesto Vigente***

- **Artículo 89:** Posterior a la emisión de la Nota de Prioridad que emite la Secretaría de Finanzas, a través de la Dirección General de Inversiones Públicas, cuando se requiera modificar aspectos técnicos en la formulación del proyecto, tales como; inconsistencias en el nombre del proyecto, Unidad Ejecutora, localización, cobertura, incremento disminución del monto total del proyecto, las instituciones del Sector Público, deberán solicitar a la Secretaría de Finanzas “Dictamen Técnico de Enmienda de Nota de Prioridad Emitida”.

Para este efecto, se requerirá que las instituciones del Sector Público, a través de las UPEG's, adjunten la debida documentación de respaldo que permite el análisis técnico, para la emisión del Dictamen correspondiente que incluye el avance físico financiero acumulado.

- **Artículo 97:** En seguimiento a la implementación de la herramienta informática del Sistema Nacional de Inversiones Públicas de Honduras (SNIPH), todas las instituciones del Sector Público que ejecuten programas y proyectos de Inversión Pública, ya sea con fuentes nacionales y/o externas, modalidad Asociación Público Privado; tendrán la obligatoriedad de formular y registrar con base a la U[IA Metodológica General y mantener actualizada la información física y financiera de los mismos en el Sistema de acuerdo al ciclo de vida de los proyectos. La Enmiendas, Ampliaciones de plazo y cambio entre categoría o componentes de inversión deberán registrarse en el SNIPH

- **Artículo 106:** Todas las Instituciones del Sector Público que ejecuten programas y proyectos de inversión pública ya sea con fondos nacionales, externos o bajo la modalidad APP deberán registrar el contrato original y sus respectivas modificaciones si las hubiere en el Sistema Nacional de Inversiones Públicas de Honduras (SNIPH) para el respectivo seguimiento.

Cuando el proyecto sea financiado con fondos nacionales el análisis será en base a la Ley de Contratación del Estado, en caso que sea financiado con recursos externos, se aplicará la normativa del organismo financiero correspondiente, en seguimiento al Artículo 1 de la Ley de Contratación del Estado y las APP bajo el marco legal aplicable.

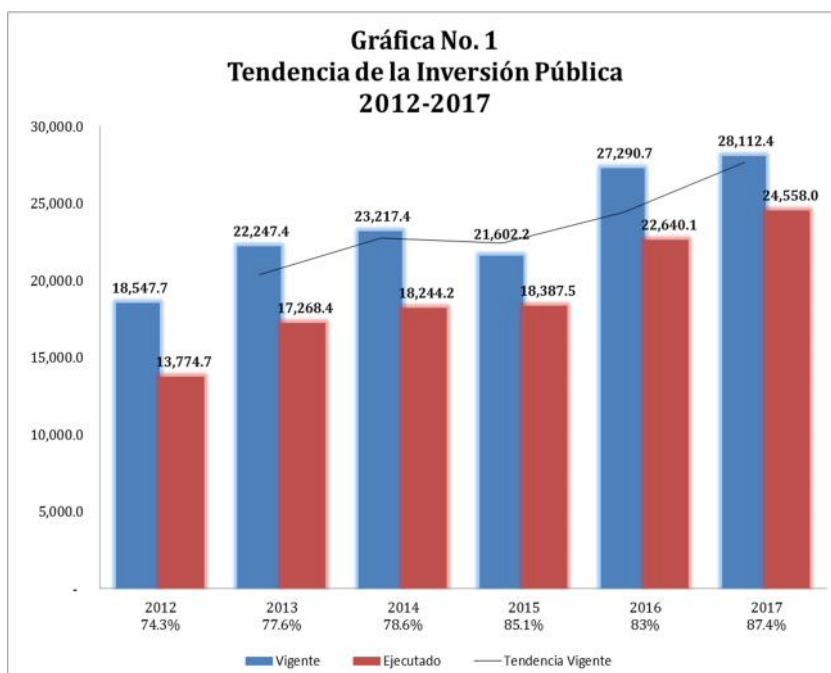
## • 2.4 Circulares

**Circular DGIP-001-2018;** La Dirección General de Inversiones Públicas (DGIP) como órgano Técnico Coordinador del Programa de Inversión Pública (PIP) y del Sistema Nacional de Inversión Pública de Honduras (SNIPH), hace de su conocimiento que ha iniciado con el Mapeo de la Inversión Pública a fin de contar con información georreferenciada de cada uno de los Programas y Proyectos que conforman el PIP 2018.

En tal sentido, se requiere el llenado de la Matriz Territorial (adjunta), considerando principalmente los Productos Entregables de cada uno de los programas/ proyectos ejecutados por su institución conforme al presupuesto vigente al 30 de Junio del año 2018.

### 3.1 Evolución de la Inversión Pública 2012-2017

El Presupuesto Vigente promedio anual del período 2012-2017 fue de L 22,210.1 millones de los cuales se ejecutó un promedio de 81%, siendo el año 2017 el que presenta el porcentaje más alto de ejecución con el 87%. En el Gráfico No 1, se puede observar el comportamiento del Programa de Inversión Pública a nivel de vigente y ejecutado entre los años 2012 al 2017, notándose que durante el período 2012-2014 alcanza un porcentaje cercano al 80% de ejecución.



Se denota un despegue de la ejecución de la Inversión Pública a partir del año 2014 (79% de ejecución) producto de la estructuración del Gobierno en Gabinetes Sectoriales y la implementación de acciones que tenían como prioridad, reducir el déficit fiscal y lograr la consolidación fiscal, procurando una

mejor administración de los recursos del Estado; elevándose del 79% en el 2014 a 85% en el 2016, superando en cinco (5) puntos porcentuales la ejecución promedio del periodo 2014 – 2016 (78%).

En el periodo 2013–2014 se presentó un incremento sostenido del Presupuesto Vigente del PIP, pasando de los L 22,247.4 millones en el 2013 a L23,217.4 millones en el 2014, representando un crecimiento del 4%, la ejecución en el mismo periodo se mantuvo cercana.

Durante el periodo del Gobierno 2014 – 2017, el presupuesto del año 2016 fue el más elevado con L27,290.7 millones, pero también fue el año con la mayor porcentaje de ejecución (87%); no obstante en dichos años la ejecución se elevó en 79% y 87% respectivamente, producto de las políticas de ajuste fiscal y de la implementación del Sistema Nacional de Inversión Pública de Honduras (SNIPH), que ha venido a controlar y ordenar la inversión pública nacional, a partir del año 2015 a la fecha.

El incremento en el Presupuesto de Inversión Pública en el periodo de Gobierno (2014-2017) es debido a la incursión en el año 2014 de proyectos ejecutados bajo la modalidad APP y el Programa Vida Mejor, lo cual se ve reflejado en la relación con el Producto Interno Bruto Nacional (PIB), donde paso de representar un 5.1% en el año 2012 hasta un 5.6% en el año 2014 siendo este año el que ha alcanzado el punto más alto en la relación con el PIB.

En el período 2012 – 2017 la principal fuente de financiamiento de la inversión pública han sido los fondos externos, con un promedio anual de L 8,976.28 millones (47% del presupuesto en promedio total de la inversión pública) de los cuales 46.7% lo constituyen fondos de crédito externo, el 5.3% con fondos no reembolsables incluyendo la partición de la Cuenta del Milenio y otros fondos, el 47.3% lo constituye Fondos Nacionales, porcentaje que es significativo en vista que el mismo incluye los proyectos APP y el Programa Vida Mejor.

Es importante resaltar el comportamiento en la estructura del financiamiento en el período 2012 – 2017, donde la participación de los fondos nacionales se mantuvo alrededor del 47.3% en todo el periodo, a excepción del periodo comprendido entre 2012-2013 donde los fondos nacionales representaron únicamente un

**Cuadro No. 1**  
**Financiamiento de la Inversión Pública**  
**Período 2012-2017**  
Cifras en Millones de Lempiras

Año	Fondos Nacionales	Fondos Externos					TOTAL
		Crédito Externo	Donaciones Externas	Cuenta del Milenio	Otros Fondos	Total Fondos Externos	
2012	4,867.1	7,974.1	776.3	-	157.2	8,907.6	13,774.7
2013	4,760.2	11,709.4	768.5	-	30.2	12,508.1	17,268.4
2014	10,370.5	6,925.6	946.8	1.3	0.0	7,873.8	18,244.2
2015	9,590.3	7,468.6	1,297.0	31.6	-	8,797.2	18,387.5
2016	12,377.8	9,067.4	1,092.0	99.3	3.6	10,262.3	22,640.1
2017	12,973.8	10,712.7	785.6	85.9	-	11,584.1	24,558.0

*Fuente:* SIAFI y Superintendencia de Alianzas Públicas Privadas (SAPP)

31% en promedio; mientras que los fondos externos se mantuvieron en un porcentaje de participación del 63% y de estos los financiamientos más significativos identificados han sido los fondos reembolsables con organismos constantes en todos los años del período, el Banco Interamericano de Desarrollo (BID), como el Banco Mundial (BM), el Banco Centroamericano de Integración Económica (BCIE) y así como organismos bilaterales.

A nivel sectorial en promedio la Inversión Pública se ha concentrado en su mayoría en el Sector de Comunicaciones y Energía con un 48% promedio anual del período 2012-2017, seguido por el sector de Promoción y Protección Humana con un 35%, siendo los menos representativos los sectores de Agroforestal y Turismo; y Agua y Saneamiento.

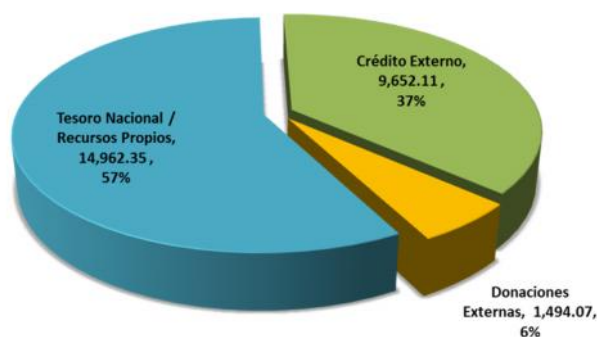
La importancia del sector de Comunicaciones y Energía es debido a que los subsectores de Vialidad, Transportes y Obras Públicas pertenecen a este sector. Así mismo, se toman en cuenta en este Sector las inversiones en proyectos ejecutados bajo la modalidad APP, mismos que en conjunto con las inversiones realizadas en el subsector de Energía, son inversiones claves y estratégicas para el crecimiento económico en el país de forma general.

Durante el período de análisis se puede observar la importancia que ha representado la Inversión Pública en Vialidad, Protección social y Energía, siendo los subsectores que más concentración de recursos presentaron, así como la tendencia de la Inversión Pública y el aumento en los porcentajes de los niveles de ejecución de la Inversión Pública.

### **3.2 Inversión Pública Año 2018**

El Plan de Inversión Pública (PIP) vigente asciende a un monto de L.26,108.5 millones al 31 de Julio que representa el 4% del PIB proyectado para el presente año; recursos destinados a la ejecución de 90 programas y proyectos; así mismo, Proyectos de Alianza Público Privada y el Programa Vida Mejor los proyectos poseen por objeto el incremento de los activos no financieros de las entidades que integran el Sector Público y los bienes de dominio público, con el fin de iniciar, ampliar, mejorar, modernizar, reponer o reconstruir la capacidad productiva de bienes y la prestación de servicios.

**Estructura del Financiamiento de la Inversión Pública**  
**Presupuesto Vigente 2018 (Incluye APP y Vida Mejor)**  
**L 26,108.53 Millones**



De los L. 26,108.53 millones (Incluye APP y Vida Mejor) el 57% es financiado por Fuentes Nacionales que incluyen los recursos propios de las Instituciones, en aporte en su mayoría a las contrapartes nacionales de los diferentes proyectos; además el Crédito Externo representan el 37% del total del PIP y las Donaciones Externas representan el 6%.

En las Disposiciones Generales de Presupuesto Vigentes (DGPV), para el Ejercicio Fiscal 2018, se incluyen lineamientos específicos orientados a ordenar y agilizar la ejecución de proyectos, acorde a las restricciones fiscales.

Es de mencionar, que de acuerdo a las DGPV, en su Artículo 24, que literalmente expresa: *“Con el fin de evitar las incorporaciones de fondos externos provenientes de Préstamos, las instituciones públicas deberán revisar a lo interno de su presupuesto el nivel de ejecución, e identificarán con base a la priorización correspondientes los traslados de espacio presupuestario requeridos y deberán remitir a la*

Secretaría de Finanzas la solicitud de modificación presupuestaria correspondiente para la emisión del Dictamen.

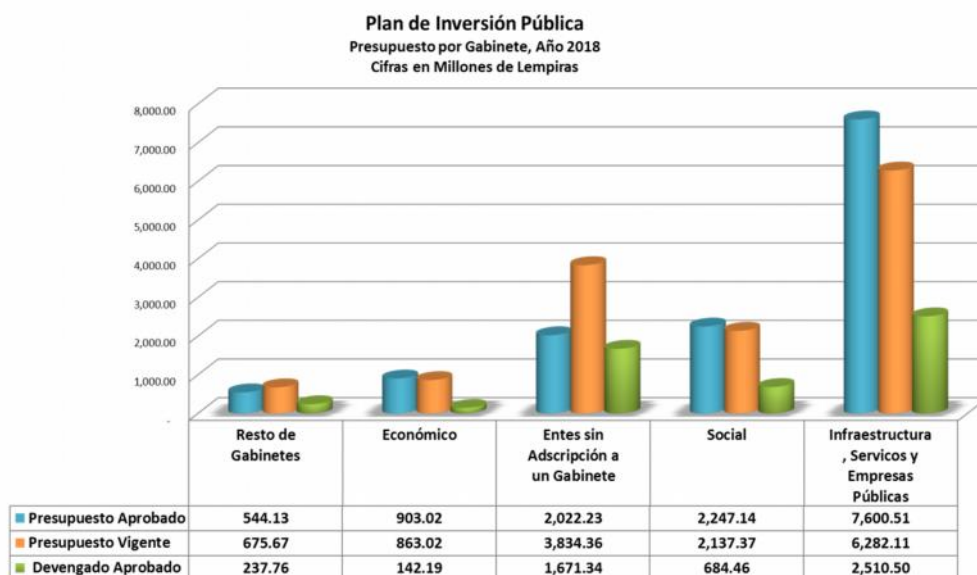
Asimismo, la Secretaría de Estado en el Despacho de Finanzas, realizará los análisis correspondientes acorde a las metas de política fiscal definidas para el presente Ejercicio Fiscal e identificará el Espacio Presupuestario en la institución que lo requiera y lo disminuirá de otra, mediante el Formulario (FMP-05) denominado “Documento de Modificación Presupuestaria” generado por el SIAFI con base a la Nota Técnica que emita el Comité de incorporaciones Presupuestarias de la Secretaría de Estado en el Despacho de Finanzas, con base al Artículo 86 de esta Ley”.

En el caso de los fondos provenientes de donación, apoyo presupuestario y otras fuentes externas, siempre que los mismos se reciban en el mismo año que se van a ejecutar se incorporaran automáticamente, caso contrario serán analizadas por el Comité de incorporaciones presupuestarias de la Secretaría de Estado en el despacho de Finanzas.

De igual forma el Artículo No. 23 expresa en una de sus partes: “Los recursos de Donación, Apoyo Presupuestario no reembolsable y otras fuentes externas distintas a los Préstamos, se incorporarán siguiendo el procedimiento establecido en este Artículo, siempre que dichos recursos sean recibidos en el presente ejercicio fiscal, en caso que estos recursos hayan sido recibidos en años anteriores, se deberá seguir el procedimiento de búsqueda de Espacio Presupuestario para su incorporación, sometiéndose al análisis del Comité de incorporaciones Presupuestarias al que hace referencia el Artículo 86 de esta Ley”.

Para el año 2018 el Congreso Nacional aprobó para el Programa de Inversión Pública un monto total de L.13,317.04 millones, destinados a financiar programas y proyectos de inversión pública; de los cuales L.9,232.74 millones son financiados con recursos de Crédito Externo, por lo que considerando los compromisos adquiridos con el Fondo Monetario Internacional en relación al control del déficit fiscal, se han adoptado medidas de equilibrio (traslados entre instituciones) de estos recursos a fin de no sobrepasar la Meta prevista para las instituciones de la Administración Central.

En cuanto a los Fondos Nacionales entre las instituciones que concentran el mayor porcentaje de recursos (91%), destacan la Secretaría de Infraestructura y Servicios Públicos (INSEP) y la Secretaría de Desarrollo e Inclusión Social (SEDIS), por su parte la Empresa Nacional de Energía Eléctrica (ENEE) reporta el mayor porcentaje en fondos propios (86%).



Es importante mencionar que los proyectos del Sector Infraestructura, presentan problemas asociados a incrementos de costos por diversas situaciones: (i) impactos de sobrecostos que sobrepasan las cláusulas escapatorias en los contratos de obra, (ii) obras complementarias para la terminación/puesta en marcha de proyectos, (iii) obras de mitigación de riesgos, (iv) licencias ambientales; (v) modificaciones a los diseños de las obras durante la etapa de ejecución que incrementan los costos de los contratos y los proyectos.

### **3.3 Resultados Obtenidos al 31 de Julio 2018**

#### **GABINETE DE INFRAESTRUCTURA, SERVICIOS Y EMPRESAS PÚBLICAS**

El Gabinete de Infraestructura, Servicios y Empresas Públicas se centra especialmente en la construcción y rehabilitación de las principales carreteras del país, obras de construcciones varias, la dotación de nuevas líneas de telefonía fija, electrificación rural, transmisión y distribución de energía; concentrándose la mayoría de dichas inversiones en la Secretaría de Infraestructura y Servicios Públicos (INSEP), Inversión Estratégica de Honduras (INVEST-H) y la Empresa Nacional de Energía Eléctrica (ENEE).

La inversión del Gabinete Sectorial es financiada en un 23% por Fondos Nacionales, 7% de Donaciones, 1% Créditos Internos y un 69% por Crédito Externo proveniente de Organismos Multilaterales como BCIE, BEI, BID, BM, OFID y Gobiernos de países amigos como China.

El Sector Carreteras cuenta con un presupuesto vigente de L.5,236.42 millones para el año 2018.

#### **Carreteras:**

Es importante mencionar que mediante **Decreto Ejecutivo 16-2017** los proyectos con fondos externos ejecutado por la Secretaría de Infraestructura y Servicios Públicos (INSEP) a excepción del Proyecto Corredor de Occidente son Traspasados a la cartera de Proyectos ejecutados por la Inversión Estratégica de Honduras (INVEST-H). Las principales metas físicas a ser ejecutadas en el Sector Carreteras, se mencionan a continuación:

- **Programa de Integración Vial (BID\_2470/BL-HO-1):** Se tienen avances considerables en los tres tramos del Corredor, el tramo Júcaro Galán - El Amatillo (41.32 Km): Lote A Júcaro Galán – Desvío El Tránsito (Astaldi) presenta una ejecución física del 100% (20.68 Km finalizados), el Lote B Desvío el Tránsito – El Amatillo (Prodecon) presenta una ejecución física del 85.87%.

El tramo Júcaro Galán – Choluteca (56.07 Km): el Lote A Júcaro Galán – Santa Elena (Astaldi) presenta una ejecución física del 83.38%, el Lote B Santa Elena – Choluteca (Prodecon) presenta una ejecución física del 100% (20.25 Km finalizados); y el tramo Choluteca – Guasaule (41.71 km), el Lote A Choluteca - Desvío San Bernardo (ETERNA) presenta una ejecución física del 36.8%, y Lote B Desvío San Bernardo – Guasaule (Santos & Cía) presenta una ejecución física del 29.31%.

- **Construcción del Corredor Logístico Villa de San Antonio – Goascorán Sección II y III (BCIE 2116; BCIE 2205):** El proyecto presenta un avance físico del 65.95% (terracería, pavimento, demás servicios y diseños que conforman el convenio de construcción llave en mano). A finales de Junio hay 15 km con carpeta asfáltica, un 32% de la longitud total del tramo.

- **Rehabilitación del Corredor de Occidente Tramos la Entrada-Santa Rosa de Copan y La Entrada- El Florido (BCIE-2156; BEI-FI No. 84859; TA2015034 HN LIF):** el proyecto se encuentra conformado por tres lotes de los cuales a continuación se detallan los principales avances: i) Lote1 La Entrada- Santa

Rosa (45.80km): El tramo cuenta con una ejecución física ponderado del 15.21% de un programado de 26.22% por lo que presenta un desfase del 11.01%. Al 30 de junio se ha colocado el 98% de las alcantarillas totales del Tramo, 95 de 36 pulgadas, 2 de 32 pulgadas, 1 de 60 pulgadas, 4 de 48 pulgadas y 4 de 42 pulgadas de diámetro; ii) Lote2 La entrada – Los Ranchos (36.18 km): Cuenta con una ejecución física del 50% de un programado del 65% equivalente a un desfase del 15% (el mes anterior el desfase era de un 22%). Dicho tramo cuenta con la pavimentación de 2 km a ambos lados de la calzada y con 3.5 km pavimentados solo en el lado derecho; iii) El Lote 3 Los Ranchos- El Florido (36.36 km) presenta una ejecución física del 21%, cuenta con la pavimentación de ambos lados de 3 tramos de 3 kilómetros cada uno.

• **Construcción, Rehabilitación y Ampliación de la Carretera CA-5 Sur: Tegucigalpa - Júcaro Galán (BCIE-2162):** A la fecha, los tres tramos presentan los avances siguientes: Júcaro Galán - La Venta del Sur 100% (37.86 km), La Venta del Sur - Cerro de Hula 100% (32.36 Km), Cerro de Hula – Tegucigalpa 100% (17.5 Km) Sin embargo, la totalidad del tramo se encuentra ya pavimentado con concreto hidráulico sobre una longitud total de 87.72 Km, quedando pendiente algunas actividades de resinación y señalización para seguridad de la vía.

#### Energía:

• **Programa de Apoyo a la Integración de Honduras en el Mercado Eléctrico Regional (BID 3103/BL-HO):** Se cuenta con la No Objeción por parte del BID del informe de evaluación de ofertas, de la adquisición de los vehículos; se firmó el contrato de servicios de auditoria con la Firma auditora Pricewater House Coopers Interamericana, (PWC) para realizar la Auditoria correspondiente al año fiscal 2018 del préstamo; también se tiene la No Objeción a la evaluación combinada de calidad y costo del proceso de Implementación del Plan Estratégico para la Empresa de Generación; Finalización de la consultoría de Plan de Inversión para el desarrollo de proyectos hidroeléctricos estatales emblemáticos; y se inició la revisión de documentación para el informe de auditoría semestral correspondiente al año 2018.

• **Proyecto Hidroeléctrico Patuca III (Piedras Amarillas) Fase II (ICBC-CHINA A/ E No.268):** Se cuenta con el complemento de la excavación de la fundación de la Presa, tanto en el cauce del río como en sus estribos, hasta la elevación 270 m.s.n.m. donde quedaron en la Fase I; Finalizada la construcción de obras temporales; calles de acceso y su mantenimiento, ataguías (2), túnel de descarga o desfogue, Obra de toma, construcción de la subestación eléctrica en Patuca (Swichtyard) y sus equipos respectivos (transformadores, etc.), así como la instalación de la línea de transmisión respectiva, entre otras.

• **Proyecto de Rehabilitación y Repotenciación del Complejo Hidroeléctrico Cañaveral - Río Lindo Préstamo 3435/BL-HO:** En proceso de fabricación de los equipos principales de la yarda para las subestaciones Cañaveral y Río Lindo. Se continúa con la elaboración y presentación de planos de ingeniería civil. Una vez definidos todos los equipos de la yarda en alta tensión a suministrar, se trabaja en su integración en el conjunto de cada una de las subestaciones.

Se continúa con la elaboración de la ingeniería de los sistemas de control, protecciones, medición y de registro de fallas. Se finalizan los trabajos de rellenos y cortes de las plataformas de las subestaciones Cañaveral y Río Lindo. Se concluye el Desmontaje de la Barra de Transferencia B-502, de la S/E Cañaveral, y todos los equipos de yarda asociados. Se continúa la construcción de las casas de control en ambas subestaciones, drenajes exteriores en Río Lindo, construcción de fundaciones de pórticos en ambas subestaciones y se inicia la construcción de fundaciones de equipos en ambas subestaciones.

- **Cañaveral - Río Lindo Préstamo HO-P6:** El Consultor contratado está estudiando el alcance de las Obras Civiles para ambas Centrales Hidroeléctricas Cañaveral y Río Lindo. La Unidad Ejecutora estudia las condiciones del canal de Cañaveral, las estructuras y las compuertas de bocatoma, la tubería de presión de Cañaveral, el desfogue, las estructuras derivadoras, las estructuras de control, los canales de conducción de agua y tuberías, el embalse regulador de Río Lindo, las estructuras y compuertas de bocatoma de Río Lindo, las tuberías de presión de Río Lindo, las válvulas de las tuberías de presión, las torres de oscilación y el desfogue de la Central Hidroeléctrica Río Lindo.

## **GABINETE SOCIAL**

La mayor inversión del sector se concentra en la SEDIS (44%), Secretaría de Salud (22%), FHIS (17%) y el resto con menor porcentaje en las demás instituciones que conforman el sector. Los principales rubros de inversión que forman parte del Gabinete Social, están destinadas a inversión en desarrollo humano en las poblaciones más vulnerables, mejoramiento y cobertura de los servicios de salud y la red hospitalaria del País y proyectos de infraestructura (productiva, social, básica), fincas y cultivos; electrificación, (instalación de sistemas solares), extensión de red y rehabilitación de caminos rurales, construcción (sistema de agua potable, conexiones domiciliarias, obras civiles de agua y saneamiento; estudio y diseño para proyectos de alcantarillado; educación, salud).

Los proyectos que forman parte del Gabinete Social, están alineados con el Plan Estratégico de Gobierno, incorporando las familias en condiciones de extrema pobreza al Programa Plataforma de Vida Mejor, que incluye transferencias monetarias condicionadas y el mejoramiento de condiciones básicas de las viviendas y ampliar con visión progresiva de universalidad la cobertura y la calidad de los servicios de educación y salud a fin de potenciar las capacidades para la superación gradual y progresiva de la pobreza.

Los recursos presupuestados en el Gabinete Social están orientados a la ejecución de 27 proyectos, entre los cuales resaltan los siguientes como los más importantes:

- **Programa Apoyo a la Red de Inclusión Social con Prioridad en Occidente (BID-3723/BL-HO):** Se continuará con la implementación del Piloto denominado "Emprendiendo una Vida Mejor", a través de la suscripción de un convenio entre la SSIS y Fundación Capital, cuyo objetivo primordial es acompañar el fortalecimiento de las habilidades y destrezas de las participantes del Programa Bono Vida Mejor (PBVM), de manera que no solo cuenten con un sistema de protección básico, sino que comiencen andar en una senda de desarrollo hacia la inclusión productiva, y así aumentar su resiliencia, autoestima, capacidad de generación de ingresos y mejoren sus condiciones de vida.

En el Componente de la SESAL, se efectuaron pagos a la prestación de servicios de salud a 9 gestores de primer nivel por un monto de L.63.0 millones, beneficiando a 414,046 personas, se Pagaron consultorías y asistencias técnicas, para el fortalecimiento de hospitales, de la SESAL y Unidad Ejecutora por un monto de L.7.0 millones.

- **Programa de Apoyo al Sistema Protección Social (BID-3371/BL-HO):** Financieramente se realizó el traslado de fondos al Banco Nacional de Desarrollo Agrícola (BANADESA), para completar el pago de la primera entrega del año 2018 de Transferencias Monetarias Condicionadas (TMC), en los municipios de los departamentos intervenidos por el programa, para un total de 151,404 hogares que equivale al 93% de los hogares programados, con un monto total de L304.8 millones que equivale al 100% de lo programado presupuestariamente, cabe señalar que la diferencia fue cubierta con los fondos del Programa que se encontraban en custodia del ente pagador.



- **Programa Modernización de la Infraestructura Educativa y de su Gestión Local (PROMINE) FASE III FHIS/ SEDUC:** Se han terminado 4 proyectos con los cuales se beneficiaron a 1,084 personas (alumnos y personal administrativo) y se generaron 160 empleos. Fase III contempla 48 proyectos (incluye un proyecto de equipamiento) los cuales han ingresado al ciclo de proyectos del FHIS. Este número de proyectos que se aprobarán variarán en base al costo de los mismos y la disponibilidad de recursos. Asimismo se actualizaron los datos de las visitas de 23 Centros Educativos realizadas en el I Trimestre (departamentos de Ocotepeque, Lempira y La Paz).

- **Proyecto de Infraestructura Rural (BCIE-1736):** En el sector de Agua y Saneamiento, actualmente se encuentran en ejecución seis (6) subproyectos, y finalizado el subproyecto Construcción de Sistema de Agua Potable y Saneamiento. En el sector de Caminos Rurales, se encuentran en ejecución dos (2) subproyectos, ambos en el municipio de Orica, Francisco Morazán con un avance de obra del 52% y 33% respectivamente.

- **Proyecto de Energía Renovable para el Desarrollo Rural Sostenible (PROENERGIA-RURAL) EDCF No. HND-5:** Se han instalado 5,552 Sistemas Fotovoltaicos, sumando un total acumulado de 12,674 sistemas en viviendas de la meta total programada de 21,036 (60%). Asimismo se instalarán estos módulos solares en 416 escuelas y 34 centros de salud sumando un gran total de 21,486 Sistemas Fotovoltaicos.

#### **GABINETE ECONÓMICO:**

Institucionalmente el Gabinete está representado en términos porcentuales por el Instituto de Conservación Forestal (ICF) con 17%, Secretaría de Trabajo y Seguridad Social (STSS) con 12%, Secretaría de Finanzas (18%), Servicio de Administración de Rentas (7%) y la Secretaría de Agricultura y Ganadería (SAG) con el 47%.

Los principales rubros de inversión que forman parte del Gabinete Económico, están enfocados en la ejecución de Planes de Negocios, implementación de Sistemas de Riego, Modernización y Conservación Forestal y Medio Ambiente; Mejoras en zonas turísticas y culturales; el Manejo sostenible de Bosques, asistencias técnicas de fortalecimiento institucional y competitividad.

- **Programa EMPRENDESUR BCIE 2086- FIDA 759, OFID 1418:** Tiene programado realizar en el presente año 60 planes de negocios y de desarrollo organizacional, al segundo trimestre ejecutó 39 planes de negocios cumpliendo con su meta física en el trimestre de un 65%.

- **El Proyecto CLIFOR:** Ha programado para el presente año la implementación de 10 Planes de Acción de microcuencas, al segundo trimestre se ejecutó 4 planes, teniendo un avance en cumplimiento de la meta anual del 40%; Implementación de 6 nuevos proyectos productivos ejecutados con grupos de mujeres para mejorar su economía familiar, al segundo trimestre se ejecutó 2 planes, teniendo un avance en cumplimiento de la meta anual del 33%; Implementación de 5 Sistemas de producción para la diversificación de cultivos implementándose en las comunidades sistemas agroforestales y silvopastoriles), al segundo trimestre se ejecutó 4 planes, teniendo un avance en cumplimiento de la meta anual del 80%; y la Implementación de 5 Planes de manejo aprobados en las áreas asignadas bajo manejo forestal comunitario, al segundo trimestre esta meta no presenta avance.

- **Proyecto de Manejo Sostenible de Bosques (BID-3878/BL-HO):** para el año 2018 se programó realizar las actividades siguientes: Restauración de hectáreas de bosque de pino (públicas) afectadas por el gorgojo, realizar análisis de alternativas costo eficientes del fomento del manejo sostenible de los recursos forestales, realizar una estrategia de comunicación y visibilidad del programa de restauración de bosques afectados por el gorgojo realizada en las cuencas intervenidas, Investigaciones de las plagas y enfermedades forestales, manejo forestal sostenible y especies resilientes al Cambio climático, construcción y operación Banco de germoplasma de especies resilientes al Cambio Climático (CC), capacitación de técnicos en manejo forestal sostenible, salud y sanidad forestal, Departamento de sanidad forestal equipado (incluyendo unidades de sanidad forestal), Sistema de alerta temprana de plagas y restauración forestal operando, Mecanismo Financiero y Operativo para Acceder a Financiamiento Climático, manejo forestal sostenible (MFS) y Pago de Servicios Ambientales (PSA) diseñado y puesto en marcha.

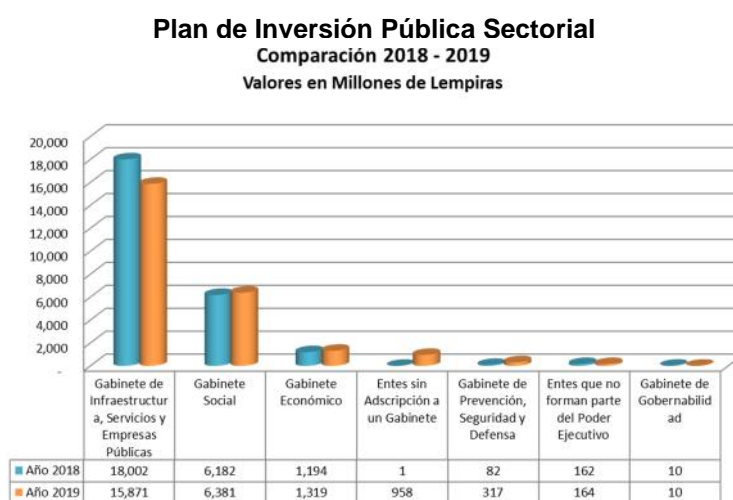
#### IV. PERSPECTIVAS DE INVERSIÓN 2019

Para el ejercicio fiscal 2019, el Plan de Inversión Pública lo conforman 65 proyectos (y prevé el inicio de 3 nuevos), más 8 proyectos de APP y 2 Programas estratégicos de Gobierno (Vida Mejor y Programa Vial) para un total de 75 proyectos; así mismo; 24 Finalizan en el año 2018 y 49 después del año 2019.

El monto del Plan Global de Inversiones Públicas

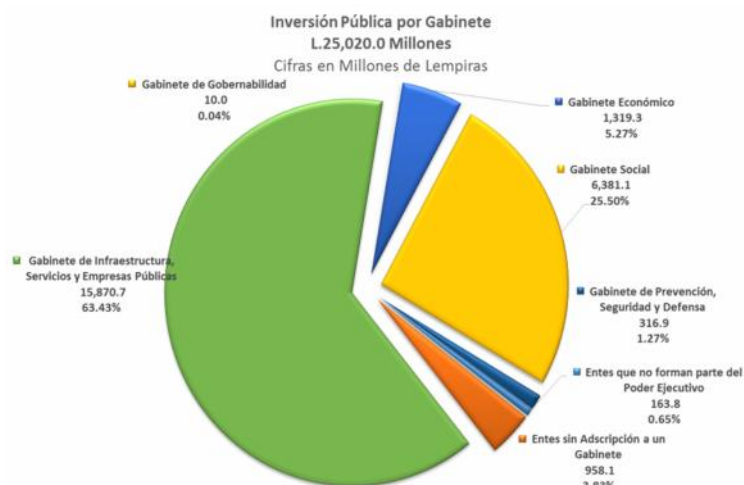
recomendado para el año 2019 asciende a L.25,020.0 millones; este monto incluye la inversiones a realizarse en proyectos APP's (L.6,509 millones), Vida Mejor (L.4,500 millones) y Programa Vial (L.2,000.0 millones). Por su parte, el Programa de Inversiones Públicas, el cual también está incluido en el Plan de Inversiones Públicas, suma un monto de L.12,011 millones, representando el 2.0% del PIB proyectado.

La Inversión Pública representa el 8.8% del proyecto de Presupuesto Total de Egresos e Ingresos de la República para el año 2019.



#### 4.1 Inversión Pública a Nivel de Gabinete

**Gabinete Social:** Se continuará con la entrega de bonos 25,000 hogares de la población de extrema pobreza a través del programa del Bono Vida Mejor, a través de Transferencias Monetarias con Corresponsabilidades en Salud y Educación. Asimismo, con la culminación y entrega de los 84 módulos escolares, Se Estarán Finalizando el Centro de Ciudad Mujer de la Ceiba que estará beneficiando a 25,000 mujeres y el Centro Ciudad Mujer Choluteca que entrara en operaciones el 2020.



En el Sector Salud, Iniciar con la Construcción del Hospital del Sur de Choluteca, equipamiento médico para el hospital María, ampliar la cobertura de los cuidados obstétricos y neonatales, atención integral y ambulatoria básica del primer y segundo nivel de salud a través de Gestores de Salud.

**Gabinete Económico:** El Gabinete Económico representa el 11% del PIP 2019 y está conformado por 15 proyectos; todos de arrastre, entre las actividades básicas se incluyen:

Con Programa de Desarrollo Rural Sostenible para la Región Sur (EMPRENDESUR): la Finalización de 119 Planes de Negocios, instalación de 1,000 aljibes.

Con el programa PROLENCA: 90 organizaciones beneficiarias reciben inversión en recursos del proyecto en la ejecución de planes de negocios, fortalecimiento de 90 Planes, 59 organizaciones recibiendo asistencias técnicas, 49 km. rehabilitación de camino de acceso y caminos rurales; 50 hectáreas de áreas de bosques recuperadas bajo manejos y reforestación de bosques.

PDABR Entrega de pequeños sistemas de riego en 11 departamentos, Sistema de Riego de Selguapa.

En lo que corresponde a la Administración Tributaria, para el año 2019 se continuará con las consultorías para apoyar la Mejora de los Sistemas de Gestión de las Finanzas Públicas.

Considera el Apoyo a la Estrategia de inversión Pública de Mediano Plazo, mediante el desarrollo de consultorías para el Análisis de gobernanza y políticas así como el diagnóstico, desafío y retos de los sectores Salud y Educación en Honduras, Consultorías varias para la sostenibilidad de la inversión pública a mediano plazo en la transición de Gobierno; la Elaboración de cuadernos para la Rendición de Cuentas a la ciudadanía de los Proyectos del Plan de Inversión Pública.

Así mismo, llevará acabo el Apoyo a la implementación del Plan de la Alianza para la Prosperidad del Triángulo Norte (PAPTN) para el desarrollo de consultorías para las comunicaciones y relacionamiento con gobiernos sub nacionales y con sectores no gubernamentales.

Para el año 2019, en relación a las metas programadas para el Manejo de Bosques apuntan a la adquisición de semillas e insumos de producción de plantas, equipamiento de un banco de germoplasma (que incluye instalación, funcionamiento y capacitación de personal), realizar consultorías para el diagnóstico e identificación de temas de investigación, elaboración y sociabilización de manual, para acceder a financiamiento para investigaciones; diagnóstico y diseño y especificaciones técnicas para el funcionamiento de Banco de Germoplasma; consultoría individual para el diseño del programa de incentivos (públicos y privados), adquisición de infotecnología para el sistema de alerta temprana de plagas y restauración forestal.

**Gabinete de Prevención, Seguridad y Defensa:** El Gabinete representa el 2.6% del PIP 2019 y está conformado por dos proyectos de arrastre, entre los que resaltan las actividades del Programa de Convivencia Ciudadana y Mejoramiento de Barrios, de la Secretaría de Seguridad, como la implementación de infraestructura informática para el soporte de los sistemas de información preventivo policial, modernización de las Jefaturas departamentales de Policías (Diseño, Construcción y Supervisión 4 UMEPS y 1 UDEP), el mejoramiento Continuo del Instituto Técnico Policial - ITP (Equipo docentes, Equipo Técnico, Plataforma B-Learning), entre otras.

**Gabinete de Infraestructura, Servicios y Empresas Públicas:** Con un 63.4% del PIP 2019, dicha participación se concentra en 26 proyectos de atención a la rehabilitación, mejoramiento y construcción de la red vial, puentes, mejoramiento de la infraestructura escolar, rural y urbana, así como proyectos Hidroeléctricos de electrificación rural, generación y transmisión de energía, entre otros.

Específicamente en carreteras se tiene planificado entregar 62 kilómetros (Km) pavimentados, la rehabilitación de 79.71 km que incluyen las obras de rehabilitación de tramos en el Corredor de Occidente (Lote1 La Entrada- Santa Rosa, Lote 2 La entrada – Los Ranchos y Lote 3 Los Ranchos), Corredor Pacífico (Tramo Choluteca – Guasaule) y Corredor Logístico (Sobre la CA-5 Norte la Sección 2a de la CA-5 - Las Mercedes y la Sección III La Barca - Pimienta).

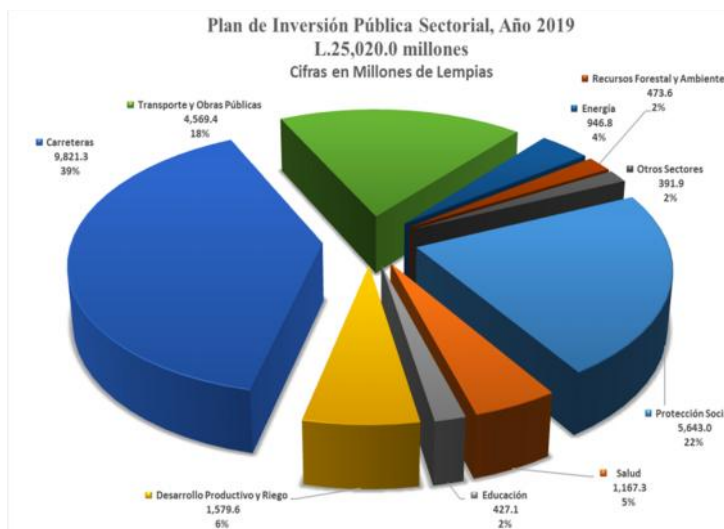
En obras públicas se tiene programado ejecutar, 5,120 Metros Cuadrados de Edificios Públicos a Nivel Nacional Construidos y Reparados, el mantenimiento de 346 metros lineales de pistas aeroportuarias secundarias, 57,200 metros cúbicos de obras hidráulicas construidas y mantenidas, 21 km de calles en diferentes municipalidades pavimentadas, 7,900 metros cuadros de parques y lugares de recreo a nivel nacional rehabilitados y construidos.

El subsector energía se programa el suministro de equipo para el fortalecimiento de las actividades de supervisión y posterior mantenimiento de las Centrales Hidroeléctricas Cañaveral y Río Lindo, Elaboración de un Plan de Inversión para el desarrollo de proyectos hidroeléctricos estatales emblemáticos, Evaluación de recursos renovables a nivel nacional, beneficiar 14,882 viviendas con proyectos de electrificación en 16 departamentos del país.

El proyecto PATUCA III tendrá una capacidad instalada de 104 MW en el punto de entrega (Subestación Juticalpa) y una producción de energía promedio de una línea de transmisión de 46.26 Km.

## 4.2 Inversión Pública Sectorial

A nivel sectorial la rehabilitación, construcción y ampliación de carreteras es el sector que concentra la mayor cantidad de recursos en el PIP 2019, con un 39% de representación, seguido de las inversiones programadas en sector Protección Social y en Transporte y Obras Públicas con un 25% y 18% respectivamente. La diferencia se reparte en el resto de Sectores, según el siguiente cuadro:



Plan de Inversión Pública Institucional por Estructura de Sector Público  
Años 2018-2019

Sector Público / Institución	2018	2019
<b>Administración Central</b>	<b>10,043.8</b>	<b>11,852.7</b>
10 - Poder Judicial	162.0	163.8
100 - Secretaría de Finanzas	228.4	187.6
120 - Cuenta del Desafío del Milenio-Honduras	-	-
120 - Secretaría de Infraestructura y Servicios Públicos	2,351.1	2,340.9
130 - Secretaría de Trabajo y Seguridad Social	318.1	59.9
140 - Secretaría de Agricultura y Ganadería	559.5	809.8
144 - Programa Nacional de Desarrollo Rural y Urbano Sostenible	218.2	66.8
1801 - Alcaldía Municipal del Distrito Central	68.4	132.1
2 - Tribunal Superior de Cuentas	1.1	-
22 - Fondo Hondureño de Inversión Social	367.8	461.2
240 - Secretaría de Desarrollo e Inclusión Social	882.8	650.7
240 - Secretaría de Salud	118.0	-
28 - Instituto Nacional de Conservación y Desarrollo Forestal	237.7	163.1
280 - Secretaría de Coordinación General del Gobierno	1.4	0.3
31 - Cuenta del Desafío del Milenio-Honduras	2,715.0	4,054.3
31 - Secretaría de Desarrollo e Inclusión Social	150.8	-
31 - Secretaría de Finanzas	80.7	-
37 - Servicio de Administración de Rentas	78.3	95.3
41 - Comisión Permanente de Contingencias	81.5	117.5
449 - Servicios Financieros de la Administración Central	-	825.7
50 - Fondo Hondureño de Inversión Social	8.0	-
50 - Secretaría de Educación	55.7	274.6
60 - Secretaría de Salud	610.5	430.0
70 - Secretaría de Seguridad	87.1	199.4
703 - Universidad Nacional de Agricultura	-	27.7
801 - Empresa Nacional de Energía Eléctrica	647.0	792.0
90 - Secretaría de Defensa	14.4	-
<b>Resto de Sector Público</b>	<b>3,203.3</b>	<b>158.4</b>
500 - Instituto Nacional Agrario	10.0	10.0
515 - Instituto Hondureño de Ciencia, Tecnología e Innovación	3.5	3.7
702 - Universidad Pedagógica Nacional Francisco Morazán	-	12.0
703 - Universidad Nacional de Agricultura	-	1.6
801 - Empresa Nacional de Energía Eléctrica	2,893.7	52.6
804 - Empresa Hondureña de Telecomunicaciones	141.3	78.4
805 - Servicio Autónomo Nacional de Acueductos y Alcantarillados	97.5	-
901 - Banco Hondureño para la Producción y la Vivienda	-	-
702 - Universidad Pedagógica Nacional Francisco Morazán	12.0	-
703 - Universidad Nacional de Agricultura	45.4	-
<b>APP</b>	<b>7,885</b>	<b>6,509</b>
<b>Programa Vida Mejor</b>	<b>4,500</b>	<b>4,500</b>
<b>Programa Vial</b>	<b>-</b>	<b>2,000</b>
<b>Total general</b>	<b>25,632.0</b>	<b>25,020.0</b>

Fuente: SIAFI / SAPP

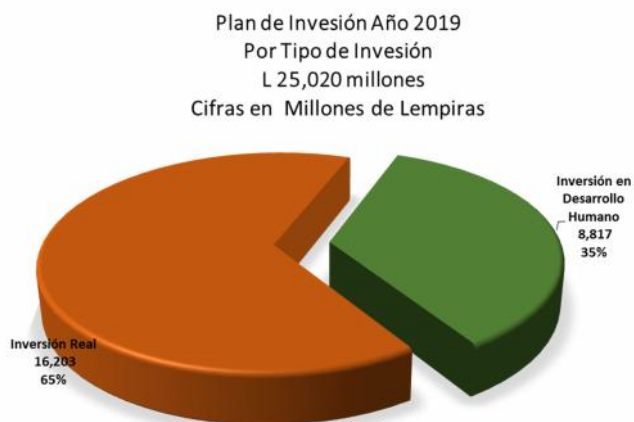
## 4.3 Plan de Inversión Pública

Del total asignando para el año 2019, L.24,861.6 millones corresponden a la Administración Central, es decir el 99% de la inversión total, los restantes L.158.4 millones corresponden al sector descentralizado que representa el 1% de la inversión total.

El Programa de Inversión Pública para el año 2019, contempla la ejecución de 65 proyectos más 8 proyectos de APP y 2 Programas estratégicos de Gobierno (Vida Mejor y Programa Vial) para un total de 75 proyectos, concentrados principalmente en instituciones de la Administración Central, a través de la INSEP, Secretaría de Salud, Cuenta del Desafío del Milenio, SEDIS, SAG y SEFIN; y las restantes, corresponde a la inversión otras instituciones de la Administración Central, Instituciones Descentralizadas y Entes Desconcentrados para proyectos de energía, agua y saneamiento, telecomunicaciones y sector financiero.

#### 4.4 Categoría de Inversión

La inversión Pública se clasifica en Inversión Real y Desarrollo Humano; se observa que la Inversión Real desarrolla programas y proyectos en el campo de la infraestructura social y económica para favorecer a la población con la prestación de servicios y provisión de bienes, ascendiendo a L.16,103 millones que representa el 65% del total, y la Inversión en Desarrollo Humano que concentra un monto de L.8,817 millones que representa el 35 %.



#### 4.5 Financiamiento

Del total de proyectos que conforman el programa de Inversiones Públicas (65) 8 APP y 2 Programa, para el total de 75 Proyectos. El 55% es financiado con fondos nacionales para la ejecución de 11



proyectos del Programa de Inversiones Públicas, 8 proyectos ejecutados bajo modalidad APP y los dos Programas Vida Mejor; el 39% por crédito externos para 30 proyectos y la diferencia de 6% de donaciones (22 proyectos), concentrándose en los principales Organismos multilaterales como el BID, BCIE, Banco Mundial, OPEC y los bilaterales representados por China CBC, Brasil, Japón, Corea, el Gobierno de los Estados Unidos, entre otros.

En el PIP 2019 se incluyen 4 proyectos nuevos de los sectores Carretero, Productivo, Energía y Protección Humana; que en su conjunto suman L.1,143 millones; el listado de dichos proyectos se detalla a continuación:

Proyecto	Unidad Ejecutora	Organismo	Monto Recomendado
Proyecto de Transformación en Regadío en la Ribera del Aguán	SAG	Holanda	264
Proyecto Interconector La Cañada - Santa Rosa	INVEST - H	BCIE	284
Proyectos de Transmisión de Energía	ENEE	BID	277
Programa de Convivencia Ciudadana y Mejoramiento de Barrios	Sec. Seguridad / IDECOAS- FHIS	BID	317
<b>Total General</b>			<b>1,143</b>

Cifras en Millones de Lempiras

#### 4.6 Principales Metas Físicas Sectoriales 2019:

**CARRETERAS:** Específicamente en carreteras se tiene planificado entregar 62 kilómetros (Km) pavimentados, la rehabilitación de 79.71 km que incluyen las obras de rehabilitación de tramos en el Corredor de Occidente (Lote1 La Entrada- Santa Rosa, Lote 2 La entrada – Los Ranchos y Lote 3 Los Ranchos), Corredor Pacífico (Tramo Choluteca – Guasaule) y Corredor Logístico (Sobre la CA-5 Norte la Sección 2a de la CA-5 - Las Mercedes y la Sección III La Barca - Pimienta).

**ENERGIA:** El subsector energía se programa el suministro de equipo para el fortalecimiento de las actividades de supervisión y posterior mantenimiento de las Centrales Hidroeléctricas Cañaveral y Río Lindo, Elaboración de un Plan de Inversión para el desarrollo de proyectos hidroeléctricos estatales emblemáticos, Evaluación de recursos renovables a nivel nacional, beneficiar 14,882 viviendas con proyectos de electrificación en 16 departamentos del país.

El proyecto PATUCA III tendrá una capacidad instalada de 104 MW en el punto de entrega (Subestación Juticalpa) y una producción de energía promedio de una línea de transmisión de 46.26KM

**PROTECCION SOCIAL:** Se continuará con la entrega de bonos 25,000 hogares de la población de extrema pobreza a través del programa del Bono Vida Mejor, a través de Transferencias Monetarias con Corresponsabilidades en Salud y Educación. Asimismo, con la culminación y entrega de los 84 módulos escolares, Se Estarán Finalizando el Centro de Ciudad Mujer de la Ceiba que estará beneficiando a 25,000 mujeres y el Centro Ciudad Mujer Choluteca que entrara en operaciones el 2020.

**SALUD:** Iniciar con la Construcción del Hospital del Sur de Choluteca, equipamiento médico para el hospital María, ampliar la cobertura de los cuidados obstétricos y neonatales, atención integral y ambulatoria básica del primer y segundo nivel de salud a través de Gestores de Salud.

#### V. GESTIÓN DE LA INVERSIÓN PÚBLICA

Durante la ejecución de programas y proyectos, se presenta una serie de obstáculos que limitan la normal ejecución de los mismos, en términos físicos y financieros, sin cumplir el objetivo esperado y por ende la ausencia de impacto en la población meta. Entre los problemas y acciones relevantes sobresalen:

**Cuadro No. 5**  
**Problema y Acciones**

Área	Problemas	Acciones
Técnica	La inadecuada planificación por parte de las unidades ejecutoras ocasiona reprogramación de metas, lo que implica solicitar al Organismo Financiado su No Objeción (en caso de los préstamos), ocasionando retrasos en la ejecución.	Mayor involucramiento de las Máximas Autoridades institucionales, en la definición de prioridades, ejecución, seguimiento y evaluación de resultados de los proyectos.  Continuar brindando por parte de la DGIP, asistencia técnica a las instituciones gubernamentales en la identificación,



**Cuadro No. 5**  
**Problema y Acciones**

Área	Problemas	Acciones
		formulación y evaluación de proyectos.
	Alta rotación de personal dentro de las instituciones ocasiona retrasos en el proceso de ejecución.	La selección de personal debe ser con base a perfil profesional del cargo y a través de procesos competitivos y evaluación continua de resultados.
	Debilidad en el ciclo de pre inversión, lo que se traduce en la modificación o reformulación de los proyectos, incrementando el costo de los mismos, teniendo que ser cubiertos por el Gobierno.	Se debe dar mayor importancia a la elaboración de los diseños y estudios de proyectos, pasando por todos los niveles de pre inversión: idea, perfil, pre factibilidad y factibilidad; y de acuerdo a la Guía metodológica de Formulación de proyectos.
Administrativa-Financiera	Trámites administrativos lentos en las gerencias administrativas de las instituciones ejecutoras de proyectos, (algunos proyectos deben pasar por el visto bueno de las Gerencias Administrativas Centrales).	Debe analizarse caso por caso para identificar mecanismos que faciliten los trámites, como ser la descentralización en las Unidades Ejecutoras.
	Lentos procesos sobre las adquisiciones y contrataciones de obras, bienes y servicios.	Dar seguimiento y cumplimiento a cada Plan de Contratación y Adquisiciones (PAC) de conformidad a la Ley de Contratación del Estado y normativa de organismos de financiamiento externo, según corresponda.
	El proceso de cumplimiento de condiciones previas para que declaren vigente el préstamo los organismos financiadores y el cumplimiento de condiciones previas al primer desembolso, es lento.	La Unidad Ejecutora responsable y la SEFIN, deben dar un seguimiento puntual para mejorar dichos procesos.
	Contrataciones de obras sin respaldo presupuestario, en el caso de proyectos de infraestructura, generando deuda con empresas supervisores y contratistas.	Hacer frente a las obligaciones adquiridas con el presupuesto asignado a la institución respectiva y evitar continuar adquiriendo compromisos sin el respaldo presupuestario, en cumplimiento a las Disposiciones Generales de Presupuesto Vigentes.
	Falta de asignación de fondos de contraparte para convenios de crédito entre el Gobierno de Honduras y Organismos Financiadores.	Las instituciones deberán priorizar los recursos de contraparte para hacer frente a dicho compromiso.
Legal	Retrasos en la formalización de contratos de construcción y supervisión, derivados del pago de derecho de vía y paso de servidumbre en el caso de líneas de transmisión.	Previo al inicio de cualquier obra se deberá tener liberado un porcentaje no menor al 70% del área de derecho de vía afectada por la obra, contratando para ello la elaboración e implementación de un Plan de Reasentamiento Involuntario, el cual fundamenta su éxito en la disponibilidad financiera para realizar los pagos a los afectados en tiempo y forma creando de esa forma confianza en los afectados.
	Problemas para la obtención de las autorizaciones correspondientes para la explotación de bancos secos y húmedos (bancos de materiales) necesarios para la terracería y estructura de pavimento.	
	Aprobación tardía de contratos de Obra por parte del Congreso Nacional, ocasionando atrasos en el trámite para la ejecución de los proyectos.	Identificar mecanismos para agilizar en el Congreso Nacional la aprobación de contratos.





GOBIERNO DE LA  
REPÚBLICA DE HONDURAS



SECRETARÍA DE FINANZAS

# REPORTES SIAFI

# **República de Honduras**

## **Secretaría de Finanzas**

### **Programa de Inversión Pública Sectorial**

**Ejercicio Fiscal 2019**

**Sector Público**

**Tegucigalpa, M.D.C. Septiembre, 2018**



República de Honduras

**SECTOR PÚBLICO**  
**PROGRAMA DE INVERSIÓN PÚBLICA POR GABINETE SECTORIAL**  
**GESTIÓN: 2019**  
**Cifras en Lempiras**



GESTIÓN: 2019  
05/09/2018 06:00

Etapas: APROBADO MINISTROS

Gabinete Sectorial / Institución	Monto	% Participación
<b>Entes que no forman parte del Poder Ejecutivo</b>	<b>163,844,235</b>	<b>1.4%</b>
10 - Poder Judicial	163,844,235	1.4%
<b>Entes sin Adscripción a un Gabinete</b>	<b>958,106,330</b>	<b>8.0%</b>
1801 - Alcaldía Municipal del Distrito Central	132,118,389	1.1%
280 - Secretaría de Coordinación General del Gobierno	270,000	0.0%
449 - Servicios Financieros de la Administración Central	825,717,941	6.9%
<b>Gabinete de Infraestructura, Servicios y Empresas Públicas</b>	<b>7,846,243,400</b>	<b>65.3%</b>
120 - Secretaría de Infraestructura y Servicios Públicos	2,340,919,132	19.5%
144 - Programa Nacional de Desarrollo Rural y Urbano Sostenible	66,837,792	0.6%
22 - Fondo Hondureño de Inversión Social	461,171,413	3.8%
31 - Cuenta del Desafío del Milenio-Honduras	4,054,283,330	33.8%
801 - Empresa Nacional de Energía Eléctrica	844,592,557	7.0%
804 - Empresa Hondureña de Telecomunicaciones	78,439,176	0.7%
<b>Gabinete de Gobernabilidad</b>	<b>10,000,000</b>	<b>0.1%</b>
500 - Instituto Nacional Agrario	10,000,000	0.1%
<b>Gabinete Económico</b>	<b>1,319,339,144</b>	<b>11.0%</b>
100 - Secretaría de Finanzas	187,564,596	1.6%
130 - Secretaría de Trabajo y Seguridad Social	59,943,034	0.5%
140 - Secretaría de Agricultura y Ganadería	809,754,740	6.7%
28 - Instituto Nacional de Conservación y Desarrollo Forestal	163,086,196	1.4%
37 - Servicio de Administración de Rentas	95,297,633	0.8%
515 - Instituto Hondureño de Ciencia, Tecnología e Innovación	3,692,945	0.0%
<b>Gabinete Social</b>	<b>1,396,656,751</b>	<b>11.6%</b>
240 - Secretaría de Desarrollo e Inclusión Social	650,661,446	5.4%
50 - Secretaría de Educación	274,647,572	2.3%
60 - Secretaría de Salud	430,032,377	3.6%
702 - Universidad Pedagógica Nacional Francisco Morazán	12,045,398	0.1%
703 - Universidad Nacional de Agricultura	29,269,958	0.2%
<b>Gabinete de Prevención, Seguridad y Defensa</b>	<b>316,896,564</b>	<b>2.6%</b>
41 - Comisión Permanente de Contingencias	117,506,288	1.0%
70 - Secretaría de Seguridad	199,390,276	1.7%
<b>Total general</b>	<b>12,011,086,424</b>	<b>100%</b>



República de Honduras

**SECTOR PÚBLICO**  
**PROGRAMA DE INVERSIÓN PÚBLICA POR GABINETE SECTORIAL, INSTITUCIÓN Y PROYECTO**  
**GESTIÓN: 2019**  
**Cifras en Lempiras**



GESTIÓN: 2019  
05/09/2018 06:00 PM

Etapas: APROBADO MINISTROS

Gabinete Sectorial / Institución / Proyecto	Monto	% Participación
<b>Entes que no forman parte del Poder Ejecutivo</b>	<b>163,844,235</b>	<b>1.4%</b>
<b>10 - Poder Judicial</b>	<b>163,844,235</b>	<b>1.4%</b>
22282 - PROMOVIENDO UNA JUSTICIA RAPIDA Y ACCESIBLE EN HONDURAS (EUROJUSTICIA)	163,844,235	1.4%
<b>Entes sin Adscripción a un Gabinete</b>	<b>958,106,330</b>	<b>8.0%</b>
<b>1801 - Alcaldía Municipal del Distrito Central</b>	<b>132,118,389</b>	<b>1.1%</b>
21933 - PROYECTO DE TRANSPORTE PUBLICO PARA EL DISTRITO CENTRAL (TEGUCIGALPA - COMAYAGUELA)	132,118,389	1.1%
<b>280 - Secretaría de Coordinación General del Gobierno</b>	<b>270,000</b>	<b>0.0%</b>
21149 - APOYO A LA GESTIÓN BASADA EN RESULTADOS A NIVEL MUNICIPAL	270,000	0.0%
<b>449 - Servicios Financieros de la Administración Central</b>	<b>825,717,941</b>	<b>6.9%</b>
22763 - PROYECTOS EN EL MARCO DEL GASTO DE MEDIANO PLAZO	825,717,941	6.9%
<b>Gabinete de Infraestructura, Servicios y Empresas Públicas</b>	<b>7,846,243,400</b>	<b>65.3%</b>
<b>120 - Secretaría de Infraestructura y Servicios Públicos</b>	<b>2,340,919,132</b>	<b>19.5%</b>
21728 - CONSTRUCCION Y PAVIMENTACION CARRETERA CATACAMAS-CUEVAS DE TALGUA	55,000,000	0.5%
21862 - RECONSTRUCCION Y PAVIMENTACION CARRETERA LA LIBERTAD - LAS L	55,400,000	0.5%
22193 - REHABILITACIÓN VIAL DEL CORREDOR DE OCCIDENTE: LA ENTRADA - COPAN RUINAS - EL FLORIDO Y LA ENTRADA-SANTA ROSA DE COPAN	2,010,519,132	16.7%
23245 - CONSTRUCCIÓN Y PAVIMENTACIÓN CON CONCRETO HIDRÁULICO DEL TRAMO CARRETERO VALLADOLID - LA VIRTUD ¿ MAPULACA, CON UNA LONGITUD APROXIMADA DE 30 KM, LOCALIZADO EN EL DEPARTAMENTO DE LEMPIRA.	220,000,000	1.8%
<b>144 - Programa Nacional de Desarrollo Rural y Urbano Sostenible</b>	<b>66,837,792</b>	<b>0.6%</b>
20961 - PROYECTO DE ENERGÍA RENOVABLE PARA EL DESARROLLO RURAL SOSTENIBLE PRO-ENERGÍA RURAL	66,837,792	0.6%
<b>22 - Fondo Hondureño de Inversión Social</b>	<b>461,171,413</b>	<b>3.8%</b>
20140 - PROYECTO DE INFRAESTRUCTURA RURAL (BCIE)	15,809,640	0.1%
20328 - PROGRAMA DE MEJORA DE LA INFRAESTRUCTURA ESCOLAR (PROMINE/KFW, FASE II)	123,157,419	1.0%
20337 - PROYECTO CONVIVENCIA Y ESPACIOS SEGUROS PARA LOS JÓVENES EN HONDURAS	62,796,573	0.5%
21782 - PRODUCTIVIDAD Y OPORTUNIDAD PARA EL DESARROLLO A TRAVÉS DE ENERGÍA RENOVABLE (PODER)	35,409,703	0.3%
23156 - PROGRAMA DE INFRAESTRUCTURA PARA LA SEGURIDAD CIUDADANA	106,281,669	0.9%
23316 - PROGRAMA DE CONVIVENCIA CIUDADANA Y MEJORAMIENTO DE BARRIOS	117,716,409	1.0%
<b>31 - Cuenta del Desafío del Milenio-Honduras</b>	<b>4,054,283,330</b>	<b>33.8%</b>



República de Honduras

**SECTOR PÚBLICO**  
**PROGRAMA DE INVERSIÓN PÚBLICA POR GABINETE SECTORIAL, INSTITUCIÓN Y PROYECTO**  
**GESTIÓN: 2019**  
**Cifras en Lempiras**



GESTIÓN: 2019  
05/09/2018 06:00 PM

Etapa: APROBADO MINISTROS

Gabinete Sectorial / Institución / Proyecto	Monto	% Participación
19973 - PROYECTO DE COMPETITIVIDAD RURAL EN HONDURAS, (COMRURAL)	384,772,401	3.2%
21130 - ALIANZA PARA EL CORREDOR SECO (USAID-GAFSP)	374,331,375	3.1%
21176 - ADMINISTRACION DEL PROGRAMA, MONITOREO Y EVALUACION (PROGRAMA UMBRAL)	11,302,622	0.1%
21327 - CONSTRUCCION DEL CORREDOR LOGISTICO VILLA DE SAN ANTONIO - GOASCORAN SECCION II Y III	1,372,340,467	11.4%
21443 - PROYECTO DE ADMINISTRACION FINANCIERA PUBLICA (PROGRAMA UMBRAL)	20,044,865	0.2%
21452 - PROYECTO ASOCIACIONES PUBLICO-PRIVADAS (PROGRAMA UMBRAL)	2,191,348	0.0%
22488 - CORREDOR PACÍFICO-PROGRAMA DE INTEGRACIÓN VIAL REGIONAL	858,519,022	7.1%
22781 - PROGRAMA DE INTEGRACIÓN VIAL REGIONAL II	485,331,941	4.0%
22978 - Centros de Atención Integral para mejorar las condiciones de vida de las mujeres hondureñas (Ciudad Mujer)	174,876,663	1.5%
23003 - Ampliación y Mejoramiento de Carretera CA-5 Norte Segmentos I y II (Sección 2A), Tramo Las Mercedes-Empalme Villa de San Antonio	351,232,770	2.9%
23101 - PROGRAMA PILOTO PARA LA RESILIENCIA CLIMÁTICA (PPCR)	19,339,856	0.2%
<b>801 - Empresa Nacional de Energía Eléctrica</b>	<b>844,592,557</b>	<b>7.0%</b>
21005 - APOYO A LA INTEGRACION DE HONDURAS EN EL MERCADO ELECTRICO REGIONAL (MER)	43,938,362	0.4%
21737 - PROYECTO DE REHABILITACIÓN Y REPOTENCIACIÓN DEL COMPLEJO HIDROELÉCTRICO CAÑAVERAL-RÍO LINDO	796,358,195	6.6%
23263 - APOYO AL PLAN ESTRATÉGICO DE ACCESO UNIVERSAL A ELECTRICIDAD	4,296,000	0.0%
<b>804 - Empresa Hondureña de Telecomunicaciones</b>	<b>78,439,176</b>	<b>0.7%</b>
22102 - Proyecto Servicios Convergentes de Nueva Generación	78,439,176	0.7%
<b>Gabinete de Gobernabilidad</b>	<b>10,000,000</b>	<b>0.1%</b>
<b>500 - Instituto Nacional Agrario</b>	<b>10,000,000</b>	<b>0.1%</b>
21489 - PROGRAMA TITULACION DE TIERRAS	5,000,000	0.0%
21513 - PRODUCCION AGROPECUARIA NACIONAL (PAN)	5,000,000	0.0%
<b>Gabinete Económico</b>	<b>1,319,339,144</b>	<b>11.0%</b>
<b>100 - Secretaría de Finanzas</b>	<b>187,564,596</b>	<b>1.6%</b>
19973 - PROYECTO DE COMPETITIVIDAD RURAL EN HONDURAS, (COMRURAL)	720,000	0.0%
21577 - PROGRAMA MULTISECTORIAL DE EMERGENCIA:FORTALECIMIENTO FISCAL		0.0%
23021 - PROYECTO MEJORA DE LOS SISTEMAS DE GESTION DE LAS FINANZAS PUBLICAS	3,589,600	0.0%



República de Honduras

**SECTOR PÚBLICO**  
**PROGRAMA DE INVERSIÓN PÚBLICA POR GABINETE SECTORIAL, INSTITUCIÓN Y PROYECTO**  
**GESTIÓN: 2019**  
**Cifras en Lempiras**



GESTIÓN: 2019  
05/09/2018 06:00 PM

Etapas: APROBADO MINISTROS

Gabinete Sectorial / Institución / Proyecto	Monto	% Participación
23030 - MANEJO SOSTENIBLE DE BOSQUES	173,678,573	1.4%
23085 - APOYO A LA ESTRATEGIA DE INVERSIÓN PÚBLICA DE MEDIANO PLAZO	1,232,000	0.0%
23094 - APOYO A LA IMPLEMENTACION DEL PLAN DE LA ALIANZA PARA LA PROSPERIDAD DEL TRIANGULO NORTE	8,344,423	0.1%
<b>130 - Secretaría de Trabajo y Seguridad Social</b>	<b>59,943,034</b>	<b>0.5%</b>
22264 - Fortalecimiento Institucional del Empleo Decente y Oportunidades de Empleo para Jóvenes en Honduras (EURO+LABOR)	59,943,034	0.5%
<b>140 - Secretaría de Agricultura y Ganadería</b>	<b>809,754,740</b>	<b>6.7%</b>
20453 - PROYECTO DE DESARROLLO AGRICOLA BAJO RIEGO (PDABR)	448,679,873	3.7%
20505 - PROGRAMA DE DESARROLLO RURAL SOSTENIBLE PARA LA REGION SUR (EMPRENDESUR)	111,588,401	0.9%
21354 - PROYECTO DE DESARROLLO AGRÍCOLA BAJO RIEGO DEL VALLE DE JAMAISTRAN FASE 1	93,337,527	0.8%
21835 - PROYECTO DE COMPETITIVIDAD Y DESARROLLO SOSTENIBLE DEL CORREDOR FRONTERIZO SUR OCCIDENTAL PRO-LENCA	153,097,000	1.3%
23325 - FORTALECIMIENTO DE LAS CAPACIDADES DE LA UNIDAD ADMINISTRADORA DE PROYECTOS (UAP), DE LA SECRETARIA DE AGRICULTURA Y GANADERIA (SAG) EN HONDURAS.	3,051,939	0.0%
<b>28 - Instituto Nacional de Conservación y Desarrollo Forestal</b>	<b>163,086,196</b>	<b>1.4%</b>
20621 - ADAPTACION AL CAMBIO CLIMATICO EN EL SECTOR FORESTAL (CLIFOR)	129,276,511	1.1%
23174 - MEDIDA COMPLEMENTARIA AL PROYECTO DE ORDENAMIENTO TERRITORIAL COMUNAL Y PROTECCIÓN DEL MEDIO AMBIENTE EN RÍO PLÁTANO (MC-PROTEP)	33,809,685	0.3%
<b>37 - Servicio de Administración de Rentas</b>	<b>95,297,633</b>	<b>0.8%</b>
22424 - Fortalecimiento Institucional y Operativo de la Administración Tributaria	95,297,633	0.8%
<b>515 - Instituto Hondureño de Ciencia, Tecnología e Innovación</b>	<b>3,692,945</b>	<b>0.0%</b>
23183 - Apoyo al Fortalecimiento del Sistema Nacional de Ciencia, Tecnología e Innovación de Honduras.	3,692,945	0.0%
<b>Gabinete Social</b>	<b>1,396,656,751</b>	<b>11.6%</b>
<b>240 - Secretaría de Desarrollo e Inclusión Social</b>	<b>650,661,446</b>	<b>5.4%</b>
21078 - OPORTUNIDADES PARA MADRES Y JOVENES COMO ESTRATEGIA DE SALIDA DEL BONO VIDA MEJOR	34,924,900	0.3%
21112 - CENTROS DE ATENCIÓN A PERSONAS CON CAPACIDADES ESPECIALES Y ADULTOS MAYORES EN SITUACIÓN DE VULNERABILIDAD	72,858,500	0.6%
21121 - BOLSON ESCOLAR Y EQUIPO DE UTILES	7,000,000	0.1%



República de Honduras

**SECTOR PÚBLICO**  
**PROGRAMA DE INVERSIÓN PÚBLICA POR GABINETE SECTORIAL, INSTITUCIÓN Y PROYECTO**  
**GESTIÓN: 2019**  
**Cifras en Lempiras**



GESTIÓN: 2019  
05/09/2018 06:00 PM

Etapas: APROBADO MINISTROS

Gabinete Sectorial / Institución / Proyecto	Monto	% Participación
21309 - ATENCIÓN A MUJERES, JÓVENES, NIÑOS Y NIÑAS EN SITUACIÓN DE VIOLENCIA Y RIESGO SOCIAL	29,856,800	0.2%
22120 - SEGUNDO FINANCIAMIENTO ADICIONAL PARA EL PROYECTO DE PROTECCION SOCIAL(BONO VIDA MEJOR) BM 5603	20,702,563	0.2%
22139 - PROGRAMA DE APOYO AL SISTEMA DE PROTECCION SOCIAL (BONO VIDA MEJOR) BID 3371/BL-HO	213,215,453	1.8%
22969 - PROGRAMA DE APOYO A LA RED DE INCLUSIÓN SOCIAL CON PRIORIDAD EN OCCIDENTE	252,853,596	2.1%
22978 - Centros de Atención Integral para mejorar las condiciones de vida de las mujeres hondureñas (Ciudad Mujer)	19,249,634	0.2%
<b>50 - Secretaría de Educación</b>	<b>274,647,572</b>	<b>2.3%</b>
20328 - PROGRAMA DE MEJORA DE LA INFRAESTRUCTURA ESCOLAR (PROMINE/KFW, FASE II)	4,268,531	0.0%
23227 - Mejora de la Calidad Educativa para el Desarrollo de Habilidades para el Empleo: Proyecto Joven	202,378,826	1.7%
23254 - Fortalecimiento del Desarrollo Profesional Docente	68,000,215	0.6%
<b>60 - Secretaría de Salud</b>	<b>430,032,377</b>	<b>3.6%</b>
20747 - CONSTRUCCION DEL HOSPITAL REGIONAL DEL SUR EN CHOLUTeca	250,000,000	2.1%
21087 - REEQUIPAMIENTO BIOMEDICO HOSPITAL MARIA ESPECIALIDADES PEDIATRICAS (HMEP)	93,576,144	0.8%
22969 - PROGRAMA DE APOYO A LA RED DE INCLUSIÓN SOCIAL CON PRIORIDAD EN OCCIDENTE	86,456,233	0.7%
<b>702 - Universidad Pedagógica Nacional Francisco Morazán</b>	<b>12,045,398</b>	<b>0.1%</b>
21942 - Construcción de Edificio Multifuncional de Talleres y Laboratorios en el Centro Universitario Regional de San Pedro Sula de la UPNFM	12,045,398	0.1%
<b>703 - Universidad Nacional de Agricultura</b>	<b>29,269,958</b>	<b>0.2%</b>
21041 - PROYECTO INCLUSIÓN SOCIAL A LA EDUCACIÓN SUPERIOR E IMPULSO DE LA PRODUCCIÓN SUSTENTABLE (UNA/PINPROS)	29,269,958	0.2%
<b>Gabinete de Prevención, Seguridad y Defensa</b>	<b>316,896,564</b>	<b>2.6%</b>
<b>41 - Comisión Permanente de Contingencias</b>	<b>117,506,288</b>	<b>1.0%</b>
20104 - PROYECTO GESTION DE RIESGOS DE DESASTRES	117,506,288	1.0%
<b>70 - Secretaría de Seguridad</b>	<b>199,390,276</b>	<b>1.7%</b>
23316 - PROGRAMA DE CONVIVENCIA CIUDADANA Y MEJORAMIENTO DE BARRIOS	199,390,276	1.7%
<b>Total general</b>	<b>12,011,086,424</b>	<b>100%</b>

# **República de Honduras**

## **Secretaría de Finanzas**

### **Programa de Inversión Pública**

### **Ejercicio Fiscal 2019**

## **Sector Público**

**Tegucigalpa, M.D.C. Septiembre, 2018**





República de Honduras

**SECTOR PÚBLICO**  
**PROGRAMA DE INVERSIÓN PÚBLICA POR GABINETE SECTORIAL, INSTITUCIÓN Y PROYECTO**  
**GESTIÓN: 2019**  
**Cifras en Lempiras**

GESTIÓN: 2019  
05/09/2018 06:00 PM

Etapa: APROBADO MINISTROS

Gabinete Sectorial / Institución / Proyecto	CRÉDITO EXTERNO	CUENTA DEL MILENIO	DONACIONES EXTERNAS	RECURSOS PROPIOS	TESORO NACIONAL	Total general
<b>Entes que no forman parte del Poder Ejecutivo</b>			<b>163,844,235</b>			<b>163,844,235</b>
<b>10 - Poder Judicial</b>			<b>163,844,235</b>			<b>163,844,235</b>
22282 - PROMOViendo UNA JUSTICIA RAPIDA Y ACCESIBLE EN HONDURAS (EUROJUSTICIA)			163,844,235			163,844,235
<b>Entes sin Adscripción a un Gabinete</b>	<b>957,836,330</b>		<b>270,000</b>			<b>958,106,330</b>
<b>1801 - Alcaldía Municipal del Distrito Central</b>	<b>132,118,389</b>					<b>132,118,389</b>
21933 - PROYECTO DE TRANSPORTE PUBLICO PARA EL DISTRITO CENTRAL (TEGUCIGALPA - COMAYAGUELA)	132,118,389					132,118,389
<b>280 - Secretaría de Coordinación General del Gobierno</b>			<b>270,000</b>			<b>270,000</b>
21149 - APOYO A LA GESTIÓN BASADA EN RESULTADOS A NIVEL MUNICIPAL			270,000			270,000
<b>449 - Servicios Financieros de la Administración Central</b>	<b>825,717,941</b>					<b>825,717,941</b>
22763 - PROYECTOS EN EL MARCO DEL GASTO DE MEDIANO PLAZO	825,717,941					825,717,941
<b>Gabinete de Infraestructura, Servicios y Empresas Públicas</b>	<b>6,362,638,200</b>	<b>33,538,835</b>	<b>886,781,740</b>	<b>126,739,176</b>	<b>436,545,449</b>	<b>7,846,243,400</b>
<b>120 - Secretaría de Infraestructura y Servicios Públicos</b>	<b>1,697,123,329</b>		<b>254,198,238</b>		<b>389,597,565</b>	<b>2,340,919,132</b>
21728 - CONSTRUCCION Y PAVIMENTACION CARRETERA CATACAMAS-CUEVAS DE TALGUA					55,000,000	55,000,000
21862 - RECONSTRUCCION Y PAVIMENTACION CARRETERA LA LIBERTAD - LAS L					55,400,000	55,400,000
22193 - REHABILITACIÓN VIAL DEL CORREDOR DE OCCIDENTE: LA ENTRADA - COPAN RUINAS - EL FLORIDO Y LA ENTRADA-SANTA ROSA DE COPAN	1,697,123,329		254,198,238		59,197,565	2,010,519,132
23245 - CONSTRUCCIÓN Y PAVIMENTACIÓN CON CONCRETO HIDRÁULICO DEL TRAMO CARRETERO VALLADOLID - LA VIRTUD ¿ MAPULACA, CON UNA LONGITUD APROXIMADA DE 30 KM, LOCALIZADO EN EL					220,000,000	220,000,000
<b>144 - Programa Nacional de Desarrollo Rural y Urbano Sostenible</b>	<b>52,004,792</b>				<b>14,833,000</b>	<b>66,837,792</b>
20961 - PROYECTO DE ENERGÍA RENOVABLE PARA EL DESARROLLO RURAL SOSTENIBLE PRO-ENERGÍA RURAL	52,004,792				14,833,000	66,837,792
<b>22 - Fondo Hondureño de Inversión Social</b>	<b>204,618,072</b>		<b>234,616,271</b>		<b>21,937,070</b>	<b>461,171,413</b>
20140 - PROYECTO DE INFRAESTRUCTURA RURAL (BCIE)	15,809,640					15,809,640
20328 - PROGRAMA DE MEJORA DE LA INFRAESTRUCTURA ESCOLAR (PROMINE/KFW, FASE II)	8,295,450		109,456,219		5,405,750	123,157,419
20337 - PROYECTO CONVIVENCIA Y ESPACIOS SEGUROS PARA LOS JÓVENES EN HONDURAS	62,796,573					62,796,573
21782 - PRODUCTIVIDAD Y OPORTUNIDAD PARA EL DESARROLLO A TRAVÉS DE ENERGÍA RENOVABLE (PODER)			35,409,703			35,409,703
23156 - PROGRAMA DE INFRAESTRUCTURA PARA LA SEGURIDAD CIUDADANA			89,750,349		16,531,320	106,281,669
23316 - PROGRAMA DE CONVIVENCIA CIUDADANA Y MEJORAMIENTO DE BARRIOS	117,716,409					117,716,409
<b>31 - Cuenta del Desafío del Milenio-Honduras</b>	<b>3,616,895,450</b>	<b>33,538,835</b>	<b>393,671,231</b>		<b>10,177,814</b>	<b>4,054,283,330</b>
19973 - PROYECTO DE COMPETITIVIDAD RURAL EN HONDURAS, (COMRURAL)	384,772,401					384,772,401
21130 - ALIANZA PARA EL CORREDOR SECO (USAID-GAFSP)			374,331,375			374,331,375
21176 - ADMINISTRACION DEL PROGRAMA, MONITOREO Y EVALUACION (PROGRAMA UMBRAL)		11,302,622				11,302,622
21327 - CONSTRUCCION DEL CORREDOR LOGISTICO VILLA DE SAN ANTONIO - GOASCORAN SECCION II Y III	1,372,340,467					1,372,340,467
21443 - PROYECTO DE ADMINISTRACION FINANCIERA PUBLICA (PROGRAMA UMBRAL)		20,044,865				20,044,865
21452 - PROYECTO ASOCIACIONES PUBLICO-PRIVADAS (PROGRAMA UMBRAL)		2,191,348				2,191,348
22488 - CORREDOR PACÍFICO-PROGRAMA DE INTEGRACIÓN VIAL REGIONAL	858,519,022					858,519,022
22781 - PROGRAMA DE INTEGRACIÓN VIAL REGIONAL II	485,331,941					485,331,941
22978 - Centros de Atención Integral para mejorar las condiciones de vida de las mujeres hondureñas (Ciudad Mujer)	174,876,663					174,876,663
23003 - Ampliación y Mejoramiento de Carretera CA-5 Norte Segmentos I y II (Sección 2A), Tramo Las Mercedes-Empalme Villa de San Antonio	341,054,956				10,177,814	351,232,770
23101 - PROGRAMA PILOTO PARA LA RESILIENCIA CLIMÁTICA (PPCR)			19,339,856			19,339,856
<b>801 - Empresa Nacional de Energía Eléctrica</b>	<b>791,996,557</b>		<b>4,296,000</b>	<b>48,300,000</b>		<b>844,592,557</b>
21005 - APOYO A LA INTEGRACION DE HONDURAS EN EL MERCADO ELECTRICO REGIONAL (MER)	32,638,362			11,300,000		43,938,362



República de Honduras

**SECTOR PÚBLICO**  
**PROGRAMA DE INVERSIÓN PÚBLICA POR GABINETE SECTORIAL, INSTITUCIÓN Y PROYECTO**  
**GESTIÓN: 2019**  
**Cifras en Lempiras**

GESTIÓN: 2019  
05/09/2018 06:00 PM

Etapa: APROBADO MINISTROS

Gabinete Sectorial / Institución / Proyecto	CRÉDITO EXTERNO	CUENTA DEL MILENIO	DONACIONES EXTERNAS	RECURSOS PROPIOS	TESORO NACIONAL	Total general
21737 - PROYECTO DE REHABILITACIÓN Y REPOTENCIACIÓN DEL COMPLEJO HIDROELÉCTRICO CAÑAVERAL-	759,358,195			37,000,000		796,358,195
23263 - APOYO AL PLAN ESTRATÉGICO DE ACCESO UNIVERSAL A ELECTRICIDAD			4,296,000			4,296,000
<b>804 - Empresa Hondureña de Telecomunicaciones</b>				<b>78,439,176</b>		<b>78,439,176</b>
22102 - Proyecto Servicios Convergentes de Nueva Generación				78,439,176		78,439,176
<b>Gabinete de Gobernabilidad</b>					<b>10,000,000</b>	<b>10,000,000</b>
<b>500 - Instituto Nacional Agrario</b>					<b>10,000,000</b>	<b>10,000,000</b>
21489 - PROGRAMA TITULACION DE TIERRAS					5,000,000	5,000,000
21513 - PRODUCCION AGROPECUARIA NACIONAL (PAN)					5,000,000	5,000,000
<b>Gabinete Económico</b>	<b>1,026,302,007</b>		<b>263,061,304</b>		<b>29,975,833</b>	<b>1,319,339,144</b>
<b>100 - Secretaría de Finanzas</b>	<b>174,398,573</b>		<b>13,166,023</b>			<b>187,564,596</b>
19973 - PROYECTO DE COMPETITIVIDAD RURAL EN HONDURAS, (COMRURAL)	720,000					720,000
21577 - PROGRAMA MULTISECTORIAL DE EMERGENCIA:FORTALECIMIENTO FISCAL						
23021 - PROYECTO MEJORA DE LOS SISTEMAS DE GESTION DE LAS FINANZAS PUBLICAS			3,589,600			3,589,600
23030 - MANEJO SOSTENIBLE DE BOSQUES	173,678,573					173,678,573
23085 - APOYO A LA ESTRATEGIA DE INVERSIÓN PÚBLICA DE MEDIANO PLAZO			1,232,000			1,232,000
23094 - APOYO A LA IMPLEMENTACION DEL PLAN DE LA ALIANZA PARA LA PROSPERIDAD DEL TRIANGULO			8,344,423			8,344,423
<b>130 - Secretaría de Trabajo y Seguridad Social</b>			<b>54,493,667</b>		<b>5,449,367</b>	<b>59,943,034</b>
22264 - Fortalecimiento Institucional del Empleo Decente y Oportunidades de Empleo para Jóvenes en Honduras (EURO+LABOR)			54,493,667		5,449,367	59,943,034
<b>140 - Secretaría de Agricultura y Ganadería</b>	<b>756,605,801</b>		<b>38,148,939</b>		<b>15,000,000</b>	<b>809,754,740</b>
20453 - PROYECTO DE DESAROLLO AGRICOLA BAJO RIEGO (PDABR)	433,679,873				15,000,000	448,679,873
20505 - PROGRAMA DE DESARROLLO RURAL SOSTENIBLE PARA LA REGION SUR (EMPRENDESUR)	111,588,401					111,588,401
21354 - PROYECTO DE DESARROLLO AGRÍCOLA BAJO RIEGO DEL VALLE DE JAMAISTRAN FASE 1	93,337,527					93,337,527
21835 - PROYECTO DE COMPETITIVIDAD Y DESARROLLO SOSTENIBLE DEL CORREDOR FRONTERIZO SUR OCCIDENTAL PRO-LENCA	118,000,000		35,097,000			153,097,000
23325 - FORTALECIMIENTO DE LAS CAPACIDADES DE LA UNIDAD ADMINISTRADORA DE PROYECTOS (UAP), DE LA SECRETARIA DE AGRICULTURA Y GANADERIA (SAG) EN HONDURAS.			3,051,939			3,051,939
<b>28 - Instituto Nacional de Conservación y Desarrollo Forestal</b>			<b>153,559,730</b>		<b>9,526,466</b>	<b>163,086,196</b>
20621 - ADAPTACION AL CAMBIO CLIMATICO EN EL SECTOR FORESTAL (CLIFOR)			122,504,444		6,772,067	129,276,511
23174 - MEDIDA COMPLEMENTARIA AL PROYECTO DE ORDENAMIENTO TERRITORIAL COMUNAL Y PROTECCIÓN DEL MEDIO AMBIENTE EN RÍO PLÁTANO (MC-PROTEP)			31,055,286		2,754,399	33,809,685
<b>37 - Servicio de Administración de Rentas</b>	<b>95,297,633</b>					<b>95,297,633</b>
22424 - Fortalecimiento Institucional y Operativo de la Administración Tributaria	95,297,633					95,297,633
<b>515 - Instituto Hondureño de Ciencia, Tecnología e Innovación</b>			<b>3,692,945</b>			<b>3,692,945</b>
23183 - Apoyo al Fortalecimiento del Sistema Nacional de Ciencia, Tecnología e Innovación de Honduras.			3,692,945			3,692,945
<b>Gabinete Social</b>	<b>1,166,115,694</b>		<b>72,015,815</b>		<b>158,525,242</b>	<b>1,396,656,751</b>
<b>240 - Secretaría de Desarrollo e Inclusión Social</b>	<b>506,021,246</b>				<b>144,640,200</b>	<b>650,661,446</b>
21078 - OPORTUNIDADES PARA MADRES Y JOVENES COMO ESTRATEGIA DE SALIDA DEL BONO VIDA MEJOR					34,924,900	34,924,900
21112 - CENTROS DE ATENCIÓN A PERSONAS CON CAPACIDADES ESPECIALES Y ADULTOS MAYORES EN SITUACIÓN DE VULNERABILIDAD					72,858,500	72,858,500
21121 - BOLSON ESCOLAR Y EQUIPO DE UTILES					7,000,000	7,000,000
21309 - ATENCIÓN A MUJERES, JÓVENES, NIÑOS Y NIÑAS EN SITUACIÓN DE VIOLENCIA Y RIESGO SOCIAL					29,856,800	29,856,800



República de Honduras

**SECTOR PÚBLICO**  
**PROGRAMA DE INVERSIÓN PÚBLICA POR GABINETE SECTORIAL, INSTITUCIÓN Y PROYECTO**  
**GESTIÓN: 2019**  
**Cifras en Lempiras**

GESTIÓN: 2019  
05/09/2018 06:00 PM

Etapa: APROBADO MINISTROS

Gabinete Sectorial / Institución / Proyecto	CRÉDITO EXTERNO	CUENTA DEL MILENIO	DONACIONES EXTERNAS	RECURSOS PROPIOS	TESORO NACIONAL	Total general
22120 - SEGUNDO FINANCIAMIENTO ADICIONAL PARA EL PROYECTO DE PROTECCION SOCIAL(BONO VIDA MEJOR) BM 5603	20,702,563					20,702,563
22139 - PROGRAMA DE APOYO AL SISTEMA DE PROTECCION SOCIAL (BONO VIDA MEJOR) BID 3371/BL-HO	213,215,453				-	213,215,453
22969 - PROGRAMA DE APOYO A LA RED DE INCLUSIÓN SOCIAL CON PRIORIDAD EN OCCIDENTE	252,853,596					252,853,596
22978 - Centros de Atención Integral para mejorar las condiciones de vida de las mujeres hondureñas (Ciudad Mujer)	19,249,634					19,249,634
<b>50 - Secretaría de Educación</b>	<b>202,378,826</b>		<b>72,015,815</b>		<b>252,931</b>	<b>274,647,572</b>
20328 - PROGRAMA DE MEJORA DE LA INFRAESTRUCTURA ESCOLAR (PROMINE/KFW, FASE II)			4,015,600		252,931	4,268,531
23227 - Mejora de la Calidad Educativa para el Desarrollo de Habilidades para el Empleo: Proyecto Joven	202,378,826					202,378,826
23254 - Fortalecimiento del Desarrollo Profesional Docente			68,000,215			68,000,215
<b>60 - Secretaría de Salud</b>	<b>430,032,377</b>				-	<b>430,032,377</b>
20747 - CONSTRUCCION DEL HOSPITAL REGIONAL DEL SUR EN CHOLUTECA	250,000,000				-	250,000,000
21087 - REEQUIPAMIENTO BIOMEDICO HOSPITAL MARIA ESPECIALIDADES PEDIATRICAS (HMEP)	93,576,144					93,576,144
22969 - PROGRAMA DE APOYO A LA RED DE INCLUSIÓN SOCIAL CON PRIORIDAD EN OCCIDENTE	86,456,233					86,456,233
<b>702 - Universidad Pedagógica Nacional Francisco Morazán</b>					<b>12,045,398</b>	<b>12,045,398</b>
21942 - Construcción de Edificio Multifuncional de Talleres y Laboratorios en el Centro Universitario Regional de San Pedro Sula de la UPNFM					12,045,398	12,045,398
<b>703 - Universidad Nacional de Agricultura</b>	<b>27,683,245</b>				<b>1,586,713</b>	<b>29,269,958</b>
21041 - PROYECTO INCLUSIÓN SOCIAL A LA EDUCACIÓN SUPERIOR E IMPULSO DE LA PRODUCCIÓN SUSTENTABLE (UNA/PINPROS)	27,683,245				1,586,713	29,269,958
<b>Gabinete de Prevención, Seguridad y Defensa</b>	<b>316,896,564</b>					<b>316,896,564</b>
<b>41 - Comisión Permanente de Contingencias</b>	<b>117,506,288</b>					<b>117,506,288</b>
20104 - PROYECTO GESTION DE RIESGOS DE DESASTRES	117,506,288					117,506,288
<b>70 - Secretaría de Seguridad</b>	<b>199,390,276</b>					<b>199,390,276</b>
23316 - PROGRAMA DE CONVIVENCIA CIUDADANA Y MEJORAMIENTO DE BARRIOS	199,390,276					199,390,276
<b>Total general</b>	<b>9,829,788,795</b>	<b>33,538,835</b>	<b>1,385,973,094</b>	<b>126,739,176</b>	<b>635,046,524</b>	<b>12,011,086,424</b>

# **República de Honduras**

## **Secretaría de Finanzas**

### **Programa de Inversión Pública Institucional**

**Ejercicio Fiscal 2019**

**Sector Público**

**Tegucigalpa, M.D.C. Septiembre, 2018**



República de Honduras

**SECTOR PÚBLICO**  
**PROGRAMA DE INVERSIÓN PÚBLICA POR GABINETE**  
**SECTORIAL**  
**GESTIÓN: 2019**  
**Cifras en Lempiras**



GESTIÓN: 2019  
05/09/2018 06:00

Etapas: APROBADO MINISTROS

Sector Público / Institución	Monto	% Participación
<b>Administración Central</b>	<b>11,033,046,390</b>	<b>91.9%</b>
10 - Poder Judicial	163,844,235	1.4%
100 - Secretaría de Finanzas	187,564,596	1.6%
120 - Secretaría de Infraestructura y Servicios Públicos	2,340,919,132	19.5%
130 - Secretaría de Trabajo y Seguridad Social	59,943,034	0.5%
140 - Secretaría de Agricultura y Ganadería	809,754,740	6.7%
144 - Programa Nacional de Desarrollo Rural y Urbano Sostenible	66,837,792	0.6%
1801 - Alcaldía Municipal del Distrito Central	132,118,389	1.1%
22 - Fondo Hondureño de Inversión Social	461,171,413	3.8%
240 - Secretaría de Desarrollo e Inclusión Social	650,661,446	5.4%
28 - Instituto Nacional de Conservación y Desarrollo Forestal	163,086,196	1.4%
280 - Secretaría de Coordinación General del Gobierno	270,000	0.0%
31 - Cuenta del Desafío del Milenio-Honduras	4,054,283,330	33.8%
37 - Servicio de Administración de Rentas	95,297,633	0.8%
41 - Comisión Permanente de Contingencias	117,506,288	1.0%
449 - Servicios Financieros de la Administración Central	825,717,941	6.9%
50 - Secretaría de Educación	274,647,572	2.3%
70 - Secretaría de Seguridad	199,390,276	1.7%
<b>EMPRESAS PUBLICAS NACIONALES</b>	<b>923,031,733</b>	<b>7.7%</b>
801 - Empresa Nacional de Energía Eléctrica	844,592,557	7.0%
804 - Empresa Hondureña de Telecomunicaciones	78,439,176	0.7%
<b>Instituciones Descentralizadas</b>	<b>13,692,945</b>	<b>0.1%</b>
500 - Instituto Nacional Agrario	10,000,000	0.1%
515 - Instituto Hondureño de Ciencia, Tecnología e Innovación	3,692,945	0.0%
<b>Universidades Nacionales</b>	<b>41,315,356</b>	<b>0.3%</b>
702 - Universidad Pedagógica Nacional Francisco Morazán	12,045,398	0.1%
703 - Universidad Nacional de Agricultura	29,269,958	0.2%
<b>Total general</b>	<b>12,011,086,424</b>	<b>100%</b>

# **República de Honduras**

## **Secretaría de Finanzas**

### **Programa de Inversión Pública**

### **Ejercicio Fiscal 2019**

### **Administración Central**

### **Sector Público**

**Tegucigalpa, M.D.C. Septiembre, 2018**



República de Honduras

**ADMINISTRACIÓN CENTRAL**  
**PROGRAMA DE INVERSIÓN PÚBLICA POR GABINETE SECTORIAL, INSTITUCIÓN Y PROYECTO**  
**GESTIÓN: 2019**  
**Cifras en Lempiras**

GESTIÓN: 2019  
05/09/2018 06:00 PM

Etapa: APROBADO MINISTROS

Gabinete Sectorial / Institución / Proyecto	CRÉDITO EXTERNO	CUENTA DEL MILENIO	DONACIONES EXTERNAS	TESORO NACIONAL	Total general
<b>Entes que no forman parte del Poder Ejecutivo</b>			<b>163,844,235</b>		<b>163,844,235</b>
<b>10 - Poder Judicial</b>			<b>163,844,235</b>		<b>163,844,235</b>
22282 - PROMOVIENDO UNA JUSTICIA RAPIDA Y ACCESIBLE EN HONDURAS (EUROJUSTICIA)			163,844,235		163,844,235
<b>Entes sin Adscripción a un Gabinete</b>	<b>957,836,330</b>		<b>270,000</b>		<b>958,106,330</b>
<b>1801 - Alcaldía Municipal del Distrito Central</b>	<b>132,118,389</b>				<b>132,118,389</b>
21933 - PROYECTO DE TRANSPORTE PUBLICO PARA EL DISTRITO CENTRAL (TEGUCIGALPA - COMAYAGUELA)	132,118,389				132,118,389
<b>280 - Secretaría de Coordinación General del Gobierno</b>			<b>270,000</b>		<b>270,000</b>
21149 - APOYO A LA GESTIÓN BASADA EN RESULTADOS A NIVEL MUNICIPAL			270,000		270,000
<b>449 - Servicios Financieros de la Administración Central</b>	<b>825,717,941</b>				<b>825,717,941</b>
22763 - PROYECTOS EN EL MARCO DEL GASTO DE MEDIANO PLAZO	825,717,941				825,717,941
<b>Gabinete de Infraestructura, Servicios y Empresas Públicas</b>	<b>5,570,641,643</b>	<b>33,538,835</b>	<b>882,485,740</b>	<b>436,545,449</b>	<b>6,923,211,667</b>
<b>120 - Secretaría de Infraestructura y Servicios Públicos</b>	<b>1,697,123,329</b>		<b>254,198,238</b>	<b>389,597,565</b>	<b>2,340,919,132</b>
21728 - CONSTRUCCION Y PAVIMENTACION CARRETERA CATACAMAS-CUEVAS DE TALGUA				55,000,000	55,000,000
21862 - RECONSTRUCCION Y PAVIMENTACION CARRETERA LA LIBERTAD - LAS L				55,400,000	55,400,000
22193 - REHABILITACIÓN VIAL DEL CORREDOR DE OCCIDENTE: LA ENTRADA - COPAN RUINAS - EL FLORIDO Y LA ENTRADA- SANTA ROSA DE COPAN					
23245 - CONSTRUCCIÓN Y PAVIMENTACIÓN CON CONCRETO HIDRÁULICO DEL TRAMO CARRETERO VALLADOLID - LA VIRTUD ¿ MAPULACA, CON UNA LONGITUD APROXIMADA DE 30 KM, LOCALIZADO EN EL DEPARTAMENTO DE LEMPIRA.	1,697,123,329		254,198,238	59,197,565	2,010,519,132
<b>144 - Programa Nacional de Desarrollo Rural y Urbano Sostenible</b>	<b>52,004,792</b>			<b>14,833,000</b>	<b>66,837,792</b>
20961 - PROYECTO DE ENERGÍA RENOVABLE PARA EL DESARROLLO RURAL SOSTENIBLE PRO-ENERGÍA RURAL	52,004,792			14,833,000	66,837,792
<b>22 - Fondo Hondureño de Inversión Social</b>	<b>204,618,072</b>		<b>234,616,271</b>	<b>21,937,070</b>	<b>461,171,413</b>
20140 - PROYECTO DE INFRAESTRUCTURA RURAL (BCIE)	15,809,640				15,809,640
20328 - PROGRAMA DE MEJORA DE LA INFRAESTRUCTURA ESCOLAR (PROMINE/KFW, FASE II)	8,295,450		109,456,219	5,405,750	123,157,419
20337 - PROYECTO CONVIVENCIA Y ESPACIOS SEGUROS PARA LOS JÓVENES EN HONDURAS	62,796,573				62,796,573
21782 - PRODUCTIVIDAD Y OPORTUNIDAD PARA EL DESARROLLO A TRAVÉS DE ENERGÍA RENOVABLE (PODER)			35,409,703		35,409,703
23156 - PROGRAMA DE INFRAESTRUCTURA PARA LA SEGURIDAD CIUDADANA			89,750,349	16,531,320	106,281,669
23316 - PROGRAMA DE CONVIVENCIA CIUDADANA Y MEJORAMIENTO DE BARRIOS	117,716,409				117,716,409
<b>31 - Cuenta del Desafío del Milenio-Honduras</b>	<b>3,616,895,450</b>	<b>33,538,835</b>	<b>393,671,231</b>	<b>10,177,814</b>	<b>4,054,283,330</b>
19973 - PROYECTO DE COMPETITIVIDAD RURAL EN HONDURAS, (COMRURAL)	384,772,401				384,772,401
21130 - ALIANZA PARA EL CORREDOR SECO (USAID-GAFSP)			374,331,375		374,331,375
21176 - ADMINISTRACION DEL PROGRAMA, MONITOREO Y EVALUACION (PROGRAMA UMBRAL)		11,302,622			11,302,622
21327 - CONSTRUCCION DEL CORREDOR LOGISTICO VILLA DE SAN ANTONIO - GOASCORAN SECCION II Y III	1,372,340,467				1,372,340,467
21443 - PROYECTO DE ADMINISTRACION FINANCIERA PUBLICA (PROGRAMA UMBRAL)		20,044,865			20,044,865
21452 - PROYECTO ASOCIACIONES PUBLICO-PRIVADAS (PROGRAMA UMBRAL)		2,191,348			2,191,348
22488 - CORREDOR PACÍFICO-PROGRAMA DE INTEGRACIÓN VIAL REGIONAL	858,519,022				858,519,022
22781 - PROGRAMA DE INTEGRACIÓN VIAL REGIONAL II	485,331,941				485,331,941
22978 - Centros de Atención Integral para mejorar las condiciones de vida de las mujeres hondureñas (Ciudad Mujer)					
23003 - Ampliación y Mejoramiento de Carretera CA-5 Norte Segmentos I y II (Sección 2A), Tramo Las Mercedes-Empalme Villa de San Antonio	174,876,663				174,876,663
23101 - PROGRAMA PILOTO PARA LA RESILIENCIA CLIMÁTICA (PPCR)	341,054,956			10,177,814	351,232,770
<b>Gabinete Económico</b>	<b>1,026,302,007</b>		<b>259,368,359</b>	<b>29,975,833</b>	<b>1,315,646,199</b>
<b>100 - Secretaría de Finanzas</b>	<b>174,398,573</b>		<b>13,166,023</b>		<b>187,564,596</b>



República de Honduras

**ADMINISTRACIÓN CENTRAL**  
**PROGRAMA DE INVERSIÓN PÚBLICA POR GABINETE SECTORIAL, INSTITUCIÓN Y PROYECTO**  
**GESTIÓN: 2019**  
**Cifras en Lempiras**

GESTIÓN: 2019  
05/09/2018 06:00 PM

Etapa: APROBADO MINISTROS

Gabinete Sectorial / Institución / Proyecto	CRÉDITO EXTERNO	CUENTA DEL MILENIO	DONACIONES EXTERNAS	TESORO NACIONAL	Total general
19973 - PROYECTO DE COMPETITIVIDAD RURAL EN HONDURAS, (COMRURAL)	720,000				720,000
21577 - PROGRAMA MULTISECTORIAL DE EMERGENCIA:FORTALECIMIENTO FISCAL					
23021 - PROYECTO MEJORA DE LOS SISTEMAS DE GESTION DE LAS FINANZAS PUBLICAS			3,589,600		3,589,600
23030 - MANEJO SOSTENIBLE DE BOSQUES	173,678,573				173,678,573
23085 - APOYO A LA ESTRATEGIA DE INVERSIÓN PÚBLICA DE MEDIANO PLAZO			1,232,000		1,232,000
23094 - APOYO A LA IMPLEMENTACION DEL PLAN DE LA ALIANZA PARA LA PROSPERIDAD DEL TRIANGULO NORTE			8,344,423		8,344,423
<b>130 - Secretaría de Trabajo y Seguridad Social</b>			<b>54,493,667</b>	<b>5,449,367</b>	<b>59,943,034</b>
22264 - Fortalecimiento Institucional del Empleo Decente y Oportunidades de Empleo para Jóvenes en Honduras (EURO+LABOR)			54,493,667	5,449,367	59,943,034
<b>140 - Secretaría de Agricultura y Ganadería</b>	<b>756,605,801</b>		<b>38,148,939</b>	<b>15,000,000</b>	<b>809,754,740</b>
20453 - PROYECTO DE DESAROLLO AGRICOLA BAJO RIEGO (PDABR)	433,679,873			15,000,000	448,679,873
20505 - PROGRAMA DE DESARROLLO RURAL SOSTENIBLE PARA LA REGION SUR (EMPRENDESUR)	111,588,401				111,588,401
21354 - PROYECTO DE DESARROLLO AGRÍCOLA BAJO RIEGO DEL VALLE DE JAMAISTRAN FASE 1	93,337,527				93,337,527
21835 - PROYECTO DE COMPETITIVIDAD Y DESARROLLO SOSTENIBLE DEL CORREDOR FRONTERIZO SUR OCCIDENTAL PRO-LENCA	118,000,000		35,097,000		153,097,000
23325 - FORTALECIMIENTO DE LAS CAPACIDADES DE LA UNIDAD ADMINISTRADORA DE PROYECTOS (UAP), DE LA SECRETARIA DE AGRICULTURA Y GANADERIA (SAG) EN HONDURAS.			3,051,939		3,051,939
<b>28 - Instituto Nacional de Conservación y Desarrollo Forestal</b>			<b>153,559,730</b>	<b>9,526,466</b>	<b>163,086,196</b>
20621 - ADAPTACION AL CAMBIO CLIMATICO EN EL SECTOR FORESTAL (CLIFOR)			122,504,444	6,772,067	129,276,511
23174 - MEDIDA COMPLEMENTARIA AL PROYECTO DE ORDENAMIENTO TERRITORIAL COMUNAL Y PROTECCIÓN DEL MEDIO AMBIENTE EN RÍO PLÁTANO (MC-PROTEP)			31,055,286	2,754,399	33,809,685
<b>37 - Servicio de Administración de Rentas</b>	<b>95,297,633</b>				<b>95,297,633</b>
22424 - Fortalecimiento Institucional y Operativo de la Administración Tributaria	95,297,633				95,297,633
<b>Gabinete Social</b>	<b>1,138,432,449</b>		<b>72,015,815</b>	<b>144,893,131</b>	<b>1,355,341,395</b>
<b>240 - Secretaría de Desarrollo e Inclusión Social</b>	<b>506,021,246</b>			<b>144,640,200</b>	<b>650,661,446</b>
21078 - OPORTUNIDADES PARA MADRES Y JOVENES COMO ESTRATEGIA DE SALIDA DEL BONO VIDA MEJOR				34,924,900	34,924,900
21112 - CENTROS DE ATENCIÓN A PERSONAS CON CAPACIDADES ESPECIALES Y ADULTOS MAYORES EN SITUACIÓN DE VULNERABILIDAD				72,858,500	72,858,500
21121 - BOLSON ESCOLAR Y EQUIPO DE UTILES				7,000,000	7,000,000
21309 - ATENCIÓN A MUJERES, JÓVENES, NIÑOS Y NIÑAS EN SITUACIÓN DE VIOLENCIA Y RIESGO SOCIAL				29,856,800	29,856,800
22120 - SEGUNDO FINANCIAMIENTO ADICIONAL PARA EL PROYECTO DE PROTECCION SOCIAL(BONO VIDA MEJOR) BM 5603	20,702,563				20,702,563
22139 - PROGRAMA DE APOYO AL SISTEMA DE PROTECCION SOCIAL (BONO VIDA MEJOR) BID 3371/BL-HO	213,215,453			-	213,215,453
22969 - PROGRAMA DE APOYO A LA RED DE INCLUSIÓN SOCIAL CON PRIORIDAD EN OCCIDENTE	252,853,596				252,853,596
22978 - Centros de Atención Integral para mejorar las condiciones de vida de las mujeres hondureñas (Ciudad Mujer)	19,249,634				19,249,634
<b>50 - Secretaría de Educación</b>	<b>202,378,826</b>		<b>72,015,815</b>	<b>252,931</b>	<b>274,647,572</b>
20328 - PROGRAMA DE MEJORA DE LA INFRAESTRUCTURA ESCOLAR (PROMINE/KFW, FASE II)			4,015,600	252,931	4,268,531
23227 - Mejora de la Calidad Educativa para el Desarrollo de Habilidades para el Empleo: Proyecto Joven	202,378,826				202,378,826
23254 - Fortalecimiento del Desarrollo Profesional Docente			68,000,215		68,000,215
<b>60 - Secretaría de Salud</b>	<b>430,032,377</b>			-	<b>430,032,377</b>
20747 - CONSTRUCCION DEL HOSPITAL REGIONAL DEL SUR EN CHOLUTECA	250,000,000			-	250,000,000
21087 - REEQUIPAMIENTO BIOMEDICO HOSPITAL MARIA ESPECIALIDADES PEDIATRICAS (HMEP)	93,576,144				93,576,144





República de Honduras

**ADMINISTRACIÓN CENTRAL**  
**PROGRAMA DE INVERSIÓN PÚBLICA POR GABINETE SECTORIAL, INSTITUCIÓN Y PROYECTO**  
**GESTIÓN: 2019**  
**Cifras en Lempiras**



GESTIÓN: 2019  
05/09/2018 06:00 PM

Etapas: APROBADO MINISTROS

Gabinete Sectorial / Institución / Proyecto	CRÉDITO EXTERNO	CUENTA DEL MILENIO	DONACIONES EXTERNAS	TESORO NACIONAL	Total general
22969 - PROGRAMA DE APOYO A LA RED DE INCLUSIÓN SOCIAL CON PRIORIDAD EN OCCIDENTE	86,456,233				86,456,233
<b>Gabinete de Prevención, Seguridad y Defensa</b>	<b>316,896,564</b>				<b>316,896,564</b>
<b>41 - Comisión Permanente de Contingencias</b>	<b>117,506,288</b>				<b>117,506,288</b>
20104 - PROYECTO GESTION DE RIESGOS DE DESASTRES	117,506,288				117,506,288
<b>70 - Secretaría de Seguridad</b>	<b>199,390,276</b>				<b>199,390,276</b>
23316 - PROGRAMA DE CONVIVENCIA CIUDADANA Y MEJORAMIENTO DE BARRIOS	199,390,276				199,390,276
<b>Total general</b>	<b>9,010,108,993</b>	<b>33,538,835</b>	<b>1,377,984,149</b>	<b>611,414,413</b>	<b>11,033,046,390</b>

# **República de Honduras**

## **Secretaría de Finanzas**

### **Programa de Inversión Pública**

### **Ejercicio Fiscal 2019**

### **Instituciones Descentralizadas**

### **Sector Público**

**Tegucigalpa, M.D.C. Septiembre, 2018**



República de Honduras

**INSTITUCIONES DESCENTRALIZADAS**  
**PROGRAMA DE INVERSIÓN PÚBLICA POR GABINETE SECTORIAL, INSTITUCIÓN Y PROYECTO**  
**GESTIÓN: 2019**  
**Cifras en Lempiras**



GESTIÓN: 2019  
05/09/2018 06:00 PM

Etapas: APROBADO MINISTROS

Gabinete Sectorial / Institución / Proyecto	DONACIONES EXTERNAS	TESORO NACIONAL	Total general
<b>Gabinete de Gobernabilidad</b>		<b>10,000,000</b>	<b>10,000,000</b>
500 - Instituto Nacional Agrario		10,000,000	10,000,000
21489 - PROGRAMA TITULACION DE TIERRAS		5,000,000	5,000,000
21513 - PRODUCCION AGROPECUARIA NACIONAL (PAN)		5,000,000	5,000,000
<b>Gabinete Económico</b>	<b>3,692,945</b>		<b>3,692,945</b>
515 - Instituto Hondureño de Ciencia, Tecnología e Innovación	3,692,945		3,692,945
23183 - Apoyo al Fortalecimiento del Sistema Nacional de Ciencia, Tecnología e Innovación de Honduras.	3,692,945		3,692,945
<b>Total general</b>	<b>3,692,945</b>	<b>10,000,000</b>	<b>13,692,945</b>



★ ★ ★ ★ ★  
SECRETARÍA DE FINANZAS

# **República de Honduras**

## **Secretaría de Finanzas**

### **Programa de Inversión Pública**

### **Ejercicio Fiscal 2019**

### **Empresas Públicas Nacionales**

### **Sector Público**

**Tegucigalpa, M.D.C. Septiembre, 2018**



República de Honduras

**EMPRESAS PUBLICAS NACIONALES**  
**PROGRAMA DE INVERSIÓN PÚBLICA POR GABINETE SECTORIAL, INSTITUCIÓN Y PROYECTO**  
**GESTIÓN: 2019**  
**Cifras en Lempiras**



GESTIÓN: 2019  
05/09/2018 06:00 PM

Etapas: APROBADO MINISTROS

Gabinete Sectorial / Institución / Proyecto	CRÉDITO EXTERNO	DONACIONES EXTERNAS	RECURSOS PROPIOS	Total general
<b>Gabinete de Infraestructura, Servicios y Empresas Públicas</b>	<b>791,996,557</b>	<b>4,296,000</b>	<b>126,739,176</b>	<b>923,031,733</b>
<b>801 - Empresa Nacional de Energía Eléctrica</b>	<b>791,996,557</b>	<b>4,296,000</b>	<b>48,300,000</b>	<b>844,592,557</b>
21005 - APOYO A LA INTEGRACION DE HONDURAS EN EL MERCADO ELECTRICO REGIONAL (MER)	32,638,362		11,300,000	43,938,362
21737 - PROYECTO DE REHABILITACIÓN Y REPOTENCIACIÓN DEL COMPLEJO HIDROELÉCTRICO CAÑAVERAL-RÍO LINDO	759,358,195		37,000,000	796,358,195
23263 - APOYO AL PLAN ESTRATÉGICO DE ACCESO UNIVERSAL A ELECTRICIDAD		4,296,000		4,296,000
<b>804 - Empresa Hondureña de Telecomunicaciones</b>			<b>78,439,176</b>	<b>78,439,176</b>
22102 - Proyecto Servicios Convergentes de Nueva Generación			78,439,176	78,439,176
<b>Total general</b>	<b>791,996,557</b>	<b>4,296,000</b>	<b>126,739,176</b>	<b>923,031,733</b>

# **República de Honduras**

## **Secretaría de Finanzas**

### **Programa de Inversión Pública**

### **Ejercicio Fiscal 2019**

### **Universidades Nacionales**

### **Sector Público**

**Tegucigalpa, M.D.C. Septiembre, 2018**



República de Honduras

**UNIVERSIDADES NACIONALES**  
**PROGRAMA DE INVERSIÓN PÚBLICA POR GABINETE SECTORIAL, INSTITUCIÓN Y PROYECTO**  
**GESTIÓN: 2019**  
**Cifras en Lempiras**



GESTIÓN: 2019  
05/09/2018 06:00 PM

Etapas: APROBADO MINISTROS

Gabinete Sectorial / Institución / Proyecto	CRÉDITO EXTERNO	TESORO NACIONAL	Total general
<b>Gabinete Social</b>	<b>27,683,245</b>	<b>13,632,111</b>	<b>41,315,356</b>
<b>702 - Universidad Pedagógica Nacional Francisco Morazán</b>		<b>12,045,398</b>	<b>12,045,398</b>
21942 - Construcción de Edificio Multifuncional de Talleres y Laboratorios en el Centro Universitario Regional de San Pedro Sula de la UPNFM		12,045,398	12,045,398
<b>703 - Universidad Nacional de Agricultura</b>	<b>27,683,245</b>	<b>1,586,713</b>	<b>29,269,958</b>
21041 - PROYECTO INCLUSIÓN SOCIAL A LA EDUCACIÓN SUPERIOR E IMPULSO DE LA PRODUCCIÓN SUSTENTABLE	27,683,245	1,586,713	29,269,958
<b>Total general</b>	<b>27,683,245</b>	<b>13,632,111</b>	<b>41,315,356</b>

# **República de Honduras**

## **Secretaría de Finanzas**

### **Programa de Inversión Pública**

**Plurianual 2019 - 2022**

**Ejercicio Fiscal 2019**

**Sector Público**

**Tegucigalpa, M.D.C. Septiembre, 2018**





República de Honduras

**SECTOR PÚBLICO**  
**PROGRAMA DE INVERSIÓN PÚBLICA POR GABINETE SECTORIAL, INSTITUCIÓN, PROYECTO PLURIANUAL**  
**GESTIÓN: 2019**  
**Cifras en Lempiras**

GESTIÓN: 2019  
05/09/2018 06:00 PM

Etapa: APROBADO MINISTROS

Gabinete Sectorial / Institución	2,019	% Participación	2,020	% Participación	2,021	% Participación	2,022	% Participación
<b>Entes que no forman parte del Poder Ejecutivo</b>	<b>163,844,235</b>	<b>1.4%</b>		<b>0.0%</b>		<b>0.0%</b>		<b>0.0%</b>
10 - Poder Judicial	163,844,235	1.4%		0.0%		0.0%		0.0%
<b>Entes sin Adscripción a un Gabinete</b>	<b>958,106,330</b>	<b>8.0%</b>	<b>8,743,362,702</b>	<b>64.3%</b>	<b>12,426,422,279</b>	<b>78.1%</b>	<b>9,247,530,694</b>	<b>89.4%</b>
1801 - Alcaldía Municipal del Distrito Central	132,118,389	1.1%		0.0%		0.0%		0.0%
280 - Secretaría de Coordinación General del Gobierno	270,000	0.0%		0.0%		0.0%		0.0%
449 - Servicios Financieros de la Administración Central	825,717,941	6.9%	8,743,362,702	64.3%	12,426,422,279	78.1%	9,247,530,694	89.4%
<b>Gabinete de Infraestructura, Servicios y Empresas Públicas</b>	<b>7,846,243,400</b>	<b>65.3%</b>	<b>2,694,045,198</b>	<b>19.8%</b>	<b>2,238,496,594</b>	<b>14.1%</b>	<b>668,663,016</b>	<b>6.5%</b>
120 - Secretaría de Infraestructura y Servicios Públicos	2,340,919,132	19.5%	109,432,830	0.8%	-	0.0%		0.0%
144 - Programa Nacional de Desarrollo Rural y Urbano Sostenible	66,837,792	0.6%	94,196,443	0.7%		0.0%		0.0%
22 - Fondo Hondureño de Inversión Social	461,171,413	3.8%	389,368,129	2.9%	321,198,942	2.0%	32,961,038	0.3%
31 - Cuenta del Desafío del Milenio-Honduras	4,054,283,330	33.8%	1,214,560,901	8.9%	629,032,359	4.0%		0.0%
801 - Empresa Nacional de Energía Eléctrica	844,592,557	7.0%	665,358,773	4.9%	1,288,265,293	8.1%	635,701,978	6.1%
804 - Empresa Hondureña de Telecomunicaciones	78,439,176	0.7%	221,128,122	1.6%		0.0%		0.0%
<b>Gabinete de Gobernabilidad</b>	<b>10,000,000</b>	<b>0.1%</b>	<b>-</b>	<b>0.0%</b>	<b>-</b>	<b>0.0%</b>		<b>0.0%</b>
500 - Instituto Nacional Agrario	10,000,000	0.1%	-	0.0%	-	0.0%		0.0%
<b>Gabinete Económico</b>	<b>1,319,339,144</b>	<b>11.0%</b>	<b>670,282,367</b>	<b>4.9%</b>	<b>356,179,767</b>	<b>2.2%</b>	<b>33,491,380</b>	<b>0.3%</b>
100 - Secretaría de Finanzas	187,564,596	1.6%	144,555,549	1.1%	154,892,557	1.0%	11,167,505	0.1%
130 - Secretaría de Trabajo y Seguridad Social	59,943,034	0.5%	70,933,400	0.5%	102,779,773	0.6%		0.0%
140 - Secretaría de Agricultura y Ganadería	809,754,740	6.7%	108,619,281	0.8%	98,000,000	0.6%	22,323,875	0.2%
28 - Instituto Nacional de Conservación y Desarrollo Forestal	163,086,196	1.4%	18,071,156	0.1%		0.0%		0.0%
37 - Servicio de Administración de Rentas	95,297,633	0.8%	328,102,981	2.4%	507,437	0.0%		0.0%
515 - Instituto Hondureño de Ciencia, Tecnología e Innovación	3,692,945	0.0%		0.0%		0.0%		0.0%
901 - Banco Hondureño para la Producción y la Vivienda	-	0.0%		0.0%		0.0%		0.0%
<b>Gabinete Social</b>	<b>1,396,656,751</b>	<b>11.6%</b>	<b>930,968,417</b>	<b>6.8%</b>	<b>661,184,424</b>	<b>4.2%</b>	<b>311,595,211</b>	<b>3.0%</b>
240 - Secretaría de Desarrollo e Inclusión Social	650,661,446	5.4%	151,171,493	1.1%	150,955,764	0.9%	1,536,144	0.0%
50 - Secretaría de Educación	274,647,572	2.3%	506,033,360	3.7%	405,622,837	2.6%	310,059,067	3.0%
60 - Secretaría de Salud	430,032,377	3.6%	250,720,000	1.8%	104,605,823	0.7%		0.0%
702 - Universidad Pedagógica Nacional Francisco Morazán	12,045,398	0.1%	23,043,564	0.2%		0.0%		0.0%
703 - Universidad Nacional de Agricultura	29,269,958	0.2%		0.0%		0.0%		0.0%
<b>Gabinete de Prevención, Seguridad y Defensa</b>	<b>316,896,564</b>	<b>2.6%</b>	<b>556,997,869</b>	<b>4.1%</b>	<b>218,469,179</b>	<b>1.4%</b>	<b>79,905,999</b>	<b>0.8%</b>
41 - Comisión Permanente de Contingencias	117,506,288	1.0%	117,873,750	0.9%		0.0%		0.0%
70 - Secretaría de Seguridad	199,390,276	1.7%	439,124,119	3.2%	218,469,179	1.4%	79,905,999	0.8%
<b>Total general</b>	<b>12,011,086,424</b>	<b>100%</b>	<b>13,595,656,553</b>	<b>100%</b>	<b>15,900,752,243</b>	<b>100%</b>	<b>10,341,186,300</b>	<b>100%</b>



República de Honduras

**SECTOR PÚBLICO**  
**PROGRAMA DE INVERSIÓN PÚBLICA POR GABINETE SECTORIAL, INSTITUCIÓN, PROYECTO PLURIANUAL**  
**GESTIÓN: 2019**  
**Cifras en Lempiras**



GESTIÓN: 2019  
05/09/2018 06:00 PM

Etapa: APROBADO MINISTROS

Gabinete Sectorial / Institución / Proyecto	2,019	% Participación	2,020	% Participación	2,021	% Participación	2,022	% Participación
<b>Entes que no forman parte del Poder Ejecutivo</b>	<b>163,844,235</b>	<b>1.4%</b>		<b>0.0%</b>		<b>0.0%</b>		<b>0.0%</b>
<b>10 - Poder Judicial</b>	<b>163,844,235</b>	<b>1.4%</b>		<b>0.0%</b>		<b>0.0%</b>		<b>0.0%</b>
22282 - PROMOViendo UNA JUSTICIA RAPIDA Y ACCESIBLE EN HONDURAS (EUROJUSTICIA)	163,844,235	1.4%		0.0%		0.0%		0.0%
<b>Entes sin Adscripción a un Gabinete</b>	<b>958,106,330</b>	<b>8.0%</b>	<b>8,743,362,702</b>	<b>64.3%</b>	<b>12,426,422,279</b>	<b>78.1%</b>	<b>9,247,530,694</b>	<b>89.4%</b>
<b>1801 - Alcaldía Municipal del Distrito Central</b>	<b>132,118,389</b>	<b>1.1%</b>		<b>0.0%</b>		<b>0.0%</b>		<b>0.0%</b>
21933 - PROYECTO DE TRANSPORTE PUBLICO PARA EL DISTRITO CENTRAL (TEGUCIGALPA - COMAYAGUELA)	132,118,389	1.1%		0.0%		0.0%		0.0%
<b>280 - Secretaría de Coordinación General del Gobierno</b>	<b>270,000</b>	<b>0.0%</b>		<b>0.0%</b>		<b>0.0%</b>		<b>0.0%</b>
21149 - APOYO A LA GESTIÓN BASADA EN RESULTADOS A NIVEL MUNICIPAL	270,000	0.0%		0.0%		0.0%		0.0%
<b>449 - Servicios Financieros de la Administración Central</b>	<b>825,717,941</b>	<b>6.9%</b>	<b>8,743,362,702</b>	<b>64.3%</b>	<b>12,426,422,279</b>	<b>78.1%</b>	<b>9,247,530,694</b>	<b>89.4%</b>
22763 - PROYECTOS EN EL MARCO DEL GASTO DE MEDIANO PLAZO	825,717,941	6.9%	8,743,362,702	64.3%	12,426,422,279	78.1%	9,247,530,694	89.4%
<b>Gabinete de Infraestructura, Servicios y Empresas Públicas</b>	<b>7,846,243,400</b>	<b>65.3%</b>	<b>2,694,045,198</b>	<b>19.8%</b>	<b>2,238,496,594</b>	<b>14.1%</b>	<b>668,663,016</b>	<b>6.5%</b>
<b>120 - Secretaría de Infraestructura y Servicios Públicos</b>	<b>2,340,919,132</b>	<b>19.5%</b>	<b>109,432,830</b>	<b>0.8%</b>	-	<b>0.0%</b>		<b>0.0%</b>
21728 - CONSTRUCCION Y PAVIMENTACION CARRETERA CATACAMAS-CUEVAS DE TALGUA	55,000,000	0.5%		0.0%		0.0%		0.0%
21862 - RECONSTRUCCION Y PAVIMENTACION CARRETERA LA LIBERTAD - LAS L	55,400,000	0.5%		0.0%		0.0%		0.0%
22193 - REHABILITACIÓN VIAL DEL CORREDOR DE OCCIDENTE: LA ENTRADA - COPAN RUINAS - EL FLORIDO Y LA ENTRADA-SANTA ROSA DE COPAN	2,010,519,132	16.7%	-	0.0%		0.0%		0.0%
23245 - CONSTRUCCIÓN Y PAVIMENTACIÓN CON CONCRETO HIDRÁULICO DEL TRAMO CARRETERO VALLADOLID - LA VIRTUD ¿ MAPULACA, CON UNA LONGITUD APROXIMADA DE 30 KM, LOCALIZADO EN EL DEPARTAMENTO DE LEMPIRA.	220,000,000	1.8%	109,432,830	0.8%		0.0%		0.0%
<b>144 - Programa Nacional de Desarrollo Rural y Urbano Sostenible</b>	<b>66,837,792</b>	<b>0.6%</b>	<b>94,196,443</b>	<b>0.7%</b>		<b>0.0%</b>		<b>0.0%</b>
20961 - PROYECTO DE ENERGÍA RENOVABLE PARA EL DESARROLLO RURAL SOSTENIBLE PRO-ENERGÍA RURAL	66,837,792	0.6%	94,196,443	0.7%		0.0%		0.0%
<b>22 - Fondo Hondureño de Inversión Social</b>	<b>461,171,413</b>	<b>3.8%</b>	<b>389,368,129</b>	<b>2.9%</b>	<b>321,198,942</b>	<b>2.0%</b>	<b>32,961,038</b>	<b>0.3%</b>
20140 - PROYECTO DE INFRAESTRUCTURA RURAL (BCIE)	15,809,640	0.1%		0.0%		0.0%		0.0%
20328 - PROGRAMA DE MEJORA DE LA INFRAESTRUCTURA ESCOLAR (PROMINE/KFW, FASE II)	123,157,419	1.0%	146,294,774	1.1%	96,475,132	0.6%		0.0%
20337 - PROYECTO CONVIVENCIA Y ESPACIOS SEGUROS PARA LOS JÓVENES EN HONDURAS	62,796,573	0.5%	-	0.0%	-	0.0%		0.0%
21782 - PRODUCTIVIDAD Y OPORTUNIDAD PARA EL DESARROLLO A TRAVÉS DE ENERGÍA RENOVABLE (PODER)	35,409,703	0.3%		0.0%		0.0%		0.0%



República de Honduras

**SECTOR PÚBLICO**  
**PROGRAMA DE INVERSIÓN PÚBLICA POR GABINETE SECTORIAL, INSTITUCIÓN, PROYECTO PLURIANUAL**  
**GESTIÓN: 2019**  
**Cifras en Lempiras**

GESTIÓN: 2019  
05/09/2018 06:00 PM

Etapa: APROBADO MINISTROS

Gabinete Sectorial / Institución / Proyecto	2,019	% Participación	2,020	% Participación	2,021	% Participación	2,022	% Participación
23156 - PROGRAMA DE INFRAESTRUCTURA PARA LA SEGURIDAD CIUDADANA	106,281,669	0.9%	87,031,320	0.6%	72,812,450	0.5%		0.0%
23316 - PROGRAMA DE CONVIVENCIA CIUDADANA Y MEJORAMIENTO DE BARRIOS	117,716,409	1.0%	156,042,035	1.1%	151,911,360	1.0%	32,961,038	0.3%
<b>31 - Cuenta del Desafío del Milenio-Honduras</b>	<b>4,054,283,330</b>	<b>33.8%</b>	<b>1,214,560,901</b>	<b>8.9%</b>	<b>629,032,359</b>	<b>4.0%</b>		<b>0.0%</b>
19973 - PROYECTO DE COMPETITIVIDAD RURAL EN HONDURAS, (COMRURAL)	384,772,401	3.2%	67,163,756	0.5%	62,386,728	0.4%		0.0%
21130 - ALIANZA PARA EL CORREDOR SECO (USAID-GAFSP)	374,331,375	3.1%	465,606,627	3.4%	123,500,282	0.8%		0.0%
21176 - ADMINISTRACION DEL PROGRAMA, MONITOREO Y EVALUACION (PROGRAMA UMBRAL)	11,302,622	0.1%		0.0%		0.0%		0.0%
21327 - CONSTRUCCION DEL CORREDOR LOGISTICO VILLA DE SAN ANTONIO - GOASCORAN SECCION II Y III	1,372,340,467	11.4%		0.0%		0.0%		0.0%
21443 - PROYECTO DE ADMINISTRACION FINANCIERA PUBLICA (PROGRAMA UMBRAL)	20,044,865	0.2%		0.0%		0.0%		0.0%
21452 - PROYECTO ASOCIACIONES PUBLICO-PRIVADAS (PROGRAMA UMBRAL)	2,191,348	0.0%		0.0%		0.0%		0.0%
22488 - CORREDOR PACÍFICO-PROGRAMA DE INTEGRACIÓN VIAL REGIONAL	858,519,022	7.1%	191,616,723	1.4%		0.0%		0.0%
22781 - PROGRAMA DE INTEGRACIÓN VIAL REGIONAL II	485,331,941	4.0%	490,173,795	3.6%	443,145,349	2.8%		0.0%
22978 - Centros de Atención Integral para mejorar las condiciones de vida de las mujeres hondureñas (Ciudad Mujer)	174,876,663	1.5%	-	0.0%		0.0%		0.0%
23003 - Ampliación y Mejoramiento de Carretera CA-5 Norte Segmentos I y II (Sección 2A), Tramo Las Mercedes-Empalme Villa de San Antonio	351,232,770	2.9%		0.0%		0.0%		0.0%
23101 - PROGRAMA PILOTO PARA LA RESILIENCIA CLIMÁTICA (PPCR)	19,339,856	0.2%		0.0%		0.0%		0.0%
<b>801 - Empresa Nacional de Energía Eléctrica</b>	<b>844,592,557</b>	<b>7.0%</b>	<b>665,358,773</b>	<b>4.9%</b>	<b>1,288,265,293</b>	<b>8.1%</b>	<b>635,701,978</b>	<b>6.1%</b>
21005 - APOYO A LA INTEGRACION DE HONDURAS EN EL MERCADO ELECTRICO REGIONAL (MER)	43,938,362	0.4%	-	0.0%		0.0%		0.0%
21737 - PROYECTO DE REHABILITACIÓN Y REPOTENCIACIÓN DEL COMPLEJO HIDROELÉCTRICO CAÑAVERAL-RÍO LINDO	796,358,195	6.6%	658,854,773	4.8%	1,288,265,293	8.1%	635,701,978	6.1%
23263 - APOYO AL PLAN ESTRATÉGICO DE ACCESO UNIVERSAL A ELECTRICIDAD	4,296,000	0.0%	6,504,000	0.0%		0.0%		0.0%
<b>804 - Empresa Hondureña de Telecomunicaciones</b>	<b>78,439,176</b>	<b>0.7%</b>	<b>221,128,122</b>	<b>1.6%</b>		<b>0.0%</b>		<b>0.0%</b>
22102 - Proyecto Servicios Convergentes de Nueva Generación	78,439,176	0.7%	221,128,122	1.6%		0.0%		0.0%
<b>Gabinete de Gobernabilidad</b>	<b>10,000,000</b>	<b>0.1%</b>	<b>-</b>	<b>0.0%</b>	<b>-</b>	<b>0.0%</b>		<b>0.0%</b>
<b>500 - Instituto Nacional Agrario</b>	<b>10,000,000</b>	<b>0.1%</b>	<b>-</b>	<b>0.0%</b>	<b>-</b>	<b>0.0%</b>		<b>0.0%</b>



República de Honduras

**SECTOR PÚBLICO**  
**PROGRAMA DE INVERSIÓN PÚBLICA POR GABINETE SECTORIAL, INSTITUCIÓN, PROYECTO PLURIANUAL**  
**GESTIÓN: 2019**  
**Cifras en Lempiras**



GESTIÓN: 2019  
05/09/2018 06:00 PM

Etapa: APROBADO MINISTROS

Gabinete Sectorial / Institución / Proyecto	2,019	% Participación	2,020	% Participación	2,021	% Participación	2,022	% Participación
21489 - PROGRAMA TITULACION DE TIERRAS	5,000,000	0.0%	-	0.0%	-	0.0%		0.0%
21513 - PRODUCCION AGROPECUARIA NACIONAL (PAN)	5,000,000	0.0%	-	0.0%	-	0.0%		0.0%
<b>Gabinete Económico</b>	<b>1,319,339,144</b>	<b>11.0%</b>	<b>670,282,367</b>	<b>4.9%</b>	<b>356,179,767</b>	<b>2.2%</b>	<b>33,491,380</b>	<b>0.3%</b>
<b>100 - Secretaría de Finanzas</b>	<b>187,564,596</b>	<b>1.6%</b>	<b>144,555,549</b>	<b>1.1%</b>	<b>154,892,557</b>	<b>1.0%</b>	<b>11,167,505</b>	<b>0.1%</b>
19973 - PROYECTO DE COMPETITIVIDAD RURAL EN HONDURAS, (COMRURAL)	720,000	0.0%		0.0%		0.0%		0.0%
21577 - PROGRAMA MULTISECTORIAL DE EMERGENCIA:FORTALECIMIENTO FISCAL		0.0%		0.0%		0.0%		0.0%
23021 - PROYECTO MEJORA DE LOS SISTEMAS DE GESTION DE LAS FINANZAS PUBLICAS	3,589,600	0.0%		0.0%		0.0%		0.0%
23030 - MANEJO SOSTENIBLE DE BOSQUES	173,678,573	1.4%	144,555,549	1.1%	154,892,557	1.0%	11,167,505	0.1%
23085 - APOYO A LA ESTRATEGIA DE INVERSIÓN PÚBLICA DE MEDIANO PLAZO	1,232,000	0.0%		0.0%		0.0%		0.0%
23094 - APOYO A LA IMPLEMENTACION DEL PLAN DE LA ALIANZA PARA LA PROSPERIDAD DEL TRIANGULO NORTE	8,344,423	0.1%		0.0%		0.0%		0.0%
<b>130 - Secretaría de Trabajo y Seguridad Social</b>	<b>59,943,034</b>	<b>0.5%</b>	<b>70,933,400</b>	<b>0.5%</b>	<b>102,779,773</b>	<b>0.6%</b>		<b>0.0%</b>
22264 - Fortalecimiento Institucional del Empleo Decente y Oportunidades de Empleo para Jóvenes en Honduras (EURO+LABOR)	59,943,034	0.5%	70,933,400	0.5%	102,779,773	0.6%		0.0%
<b>140 - Secretaría de Agricultura y Ganadería</b>	<b>809,754,740</b>	<b>6.7%</b>	<b>108,619,281</b>	<b>0.8%</b>	<b>98,000,000</b>	<b>0.6%</b>	<b>22,323,875</b>	<b>0.2%</b>
20453 - PROYECTO DE DESAROLLO AGRICOLA BAJO RIEGO (PDABR)	448,679,873	3.7%	-	0.0%		0.0%		0.0%
20505 - PROGRAMA DE DESARROLLO RURAL SOSTENIBLE PARA LA REGION SUR (EMPRENDESUR)	111,588,401	0.9%	-	0.0%		0.0%		0.0%
21354 - PROYECTO DE DESARROLLO AGRÍCOLA BAJO RIEGO DEL VALLE DE JAMAISTRAN FASE 1	93,337,527	0.8%		0.0%		0.0%		0.0%
21835 - PROYECTO DE COMPETITIVIDAD Y DESARROLLO SOSTENIBLE DEL CORREDOR FRONTERIZO SUR OCCIDENTAL PRO-LENCA	153,097,000	1.3%	107,924,667	0.8%	98,000,000	0.6%	22,323,875	0.2%
23325 - FORTALECIMIENTO DE LAS CAPACIDADES DE LA UNIDAD ADMINISTRADORA DE PROYECTOS (UAP), DE LA SECRETARIA DE AGRICULTURA Y GANADERIA (SAG) EN HONDURAS.	3,051,939	0.0%	694,614	0.0%		0.0%		0.0%
<b>28 - Instituto Nacional de Conservación y Desarrollo Forestal</b>	<b>163,086,196</b>	<b>1.4%</b>	<b>18,071,156</b>	<b>0.1%</b>		<b>0.0%</b>		<b>0.0%</b>
20621 - ADAPTACION AL CAMBIO CLIMATICO EN EL SECTOR FORESTAL (CLIFOR)	129,276,511	1.1%	-	0.0%		0.0%		0.0%
23174 - MEDIDA COMPLEMENTARIA AL PROYECTO DE ORDENAMIENTO TERRITORIAL COMUNAL Y PROTECCIÓN DEL MEDIO AMBIENTE EN RÍO PLÁTANO (MC-PROTEP)	33,809,685	0.3%	18,071,156	0.1%		0.0%		0.0%



República de Honduras

**SECTOR PÚBLICO**  
**PROGRAMA DE INVERSIÓN PÚBLICA POR GABINETE SECTORIAL, INSTITUCIÓN, PROYECTO PLURIANUAL**  
**GESTIÓN: 2019**  
**Cifras en Lempiras**



GESTIÓN: 2019  
05/09/2018 06:00 PM

Etapa: APROBADO MINISTROS

Gabinete Sectorial / Institución / Proyecto	2,019	% Participación	2,020	% Participación	2,021	% Participación	2,022	% Participación
<b>37 - Servicio de Administración de Rentas</b>	<b>95,297,633</b>	<b>0.8%</b>	<b>328,102,981</b>	<b>2.4%</b>	<b>507,437</b>	<b>0.0%</b>		<b>0.0%</b>
22424 - Fortalecimiento Institucional y Operativo de la Administración Tributaria	95,297,633	0.8%	328,102,981	2.4%	507,437	0.0%		0.0%
<b>515 - Instituto Hondureño de Ciencia, Tecnología e Innovación</b>	<b>3,692,945</b>	<b>0.0%</b>		<b>0.0%</b>		<b>0.0%</b>		<b>0.0%</b>
23183 - Apoyo al Fortalecimiento del Sistema Nacional de Ciencia, Tecnología e Innovación de Honduras.	3,692,945	0.0%		0.0%		0.0%		0.0%
<b>Gabinete Social</b>	<b>1,396,656,751</b>	<b>11.6%</b>	<b>930,968,417</b>	<b>6.8%</b>	<b>661,184,424</b>	<b>4.2%</b>	<b>311,595,211</b>	<b>3.0%</b>
<b>240 - Secretaría de Desarrollo e Inclusión Social</b>	<b>650,661,446</b>	<b>5.4%</b>	<b>151,171,493</b>	<b>1.1%</b>	<b>150,955,764</b>	<b>0.9%</b>	<b>1,536,144</b>	<b>0.0%</b>
21078 - OPORTUNIDADES PARA MADRES Y JOVENES COMO ESTRATEGIA DE SALIDA DEL BONO VIDA MEJOR	34,924,900	0.3%	34,924,900	0.3%	34,924,900	0.2%		0.0%
21112 - CENTROS DE ATENCIÓN A PERSONAS CON CAPACIDADES ESPECIALES Y ADULTOS MAYORES EN SITUACIÓN DE VULNERABILIDAD	72,858,500	0.6%	72,858,500	0.5%	72,858,500	0.5%		0.0%
21121 - BOLSON ESCOLAR Y EQUIPO DE UTILES	7,000,000	0.1%	7,000,000	0.1%	7,000,000	0.0%		0.0%
21309 - ATENCIÓN A MUJERES, JÓVENES, NIÑOS Y NIÑAS EN SITUACIÓN DE VIOLENCIA Y RIESGO SOCIAL	29,856,800	0.2%	29,856,800	0.2%	29,856,800	0.2%		0.0%
22120 - SEGUNDO FINANCIAMIENTO ADICIONAL PARA EL PROYECTO DE PROTECCION SOCIAL(BONO VIDA MEJOR) BM 5603	20,702,563	0.2%		0.0%		0.0%		0.0%
22139 - PROGRAMA DE APOYO AL SISTEMA DE PROTECCION SOCIAL (BONO VIDA MEJOR) BID 3371/BL-HO	213,215,453	1.8%	-	0.0%		0.0%		0.0%
22969 - PROGRAMA DE APOYO A LA RED DE INCLUSIÓN SOCIAL CON PRIORIDAD EN OCCIDENTE	252,853,596	2.1%	935,729	0.0%		0.0%		0.0%
22978 - Centros de Atención Integral para mejorar las condiciones de vida de las mujeres hondureñas (Ciudad Mujer)	19,249,634	0.2%	5,595,564	0.0%	6,315,564	0.0%	1,536,144	0.0%
<b>50 - Secretaría de Educación</b>	<b>274,647,572</b>	<b>2.3%</b>	<b>506,033,360</b>	<b>3.7%</b>	<b>405,622,837</b>	<b>2.6%</b>	<b>310,059,067</b>	<b>3.0%</b>
20328 - PROGRAMA DE MEJORA DE LA INFRAESTRUCTURA ESCOLAR (PROMINE/KFW, FASE II)	4,268,531	0.0%	2,875,000	0.0%		0.0%		0.0%
23227 - Mejora de la Calidad Educativa para el Desarrollo de Habilidades para el Empleo: Proyecto Joven	202,378,826	1.7%	467,740,794	3.4%	405,622,837	2.6%	310,059,067	3.0%
23254 - Fortalecimiento del Desarrollo Profesional Docente	68,000,215	0.6%	35,417,566	0.3%		0.0%		0.0%
<b>60 - Secretaría de Salud</b>	<b>430,032,377</b>	<b>3.6%</b>	<b>250,720,000</b>	<b>1.8%</b>	<b>104,605,823</b>	<b>0.7%</b>		<b>0.0%</b>
20747 - CONSTRUCCION DEL HOSPITAL REGIONAL DEL SUR EN CHOLUTECA	250,000,000	2.1%	250,000,000	1.8%	104,605,823	0.7%		0.0%
21087 - REEQUIPAMIENTO BIOMEDICO HOSPITAL MARIA ESPECIALIDADES PEDIATRICAS (HMEP)	93,576,144	0.8%		0.0%		0.0%		0.0%
22969 - PROGRAMA DE APOYO A LA RED DE INCLUSIÓN SOCIAL CON PRIORIDAD EN OCCIDENTE	86,456,233	0.7%	720,000	0.0%		0.0%		0.0%



República de Honduras

**SECTOR PÚBLICO**  
**PROGRAMA DE INVERSIÓN PÚBLICA POR GABINETE SECTORIAL, INSTITUCIÓN, PROYECTO PLURIANUAL**  
**GESTIÓN: 2019**  
**Cifras en Lempiras**



GESTIÓN: 2019  
05/09/2018 06:00 PM

Etapas: APROBADO MINISTROS

Gabinete Sectorial / Institución / Proyecto	2,019	% Participación	2,020	% Participación	2,021	% Participación	2,022	% Participación
<b>702 - Universidad Pedagógica Nacional Francisco Morazán</b>	<b>12,045,398</b>	<b>0.1%</b>	<b>23,043,564</b>	<b>0.2%</b>		<b>0.0%</b>		<b>0.0%</b>
21942 - Construcción de Edificio Multifuncional de Talleres y Laboratorios en el Centro Universitario Regional de San Pedro Sula de la UPNFM	12,045,398	0.1%	23,043,564	0.2%		0.0%		0.0%
<b>703 - Universidad Nacional de Agricultura</b>	<b>29,269,958</b>	<b>0.2%</b>		<b>0.0%</b>		<b>0.0%</b>		<b>0.0%</b>
21041 - PROYECTO INCLUSIÓN SOCIAL A LA EDUCACIÓN SUPERIOR E IMPULSO DE LA PRODUCCIÓN SUSTENTABLE (UNA/PINPROS)	29,269,958	0.2%		0.0%		0.0%		0.0%
<b>Gabinete de Prevención, Seguridad y Defensa</b>	<b>316,896,564</b>	<b>2.6%</b>	<b>556,997,869</b>	<b>4.1%</b>	<b>218,469,179</b>	<b>1.4%</b>	<b>79,905,999</b>	<b>0.8%</b>
<b>41 - Comisión Permanente de Contingencias</b>	<b>117,506,288</b>	<b>1.0%</b>	<b>117,873,750</b>	<b>0.9%</b>		<b>0.0%</b>		<b>0.0%</b>
20104 - PROYECTO GESTION DE RIESGOS DE DESASTRES	117,506,288	1.0%	117,873,750	0.9%		0.0%		0.0%
<b>70 - Secretaría de Seguridad</b>	<b>199,390,276</b>	<b>1.7%</b>	<b>439,124,119</b>	<b>3.2%</b>	<b>218,469,179</b>	<b>1.4%</b>	<b>79,905,999</b>	<b>0.8%</b>
23316 - PROGRAMA DE CONVIVENCIA CIUDADANA Y MEJORAMIENTO DE BARRIOS	199,390,276	1.7%	439,124,119	3.2%	218,469,179	1.4%	79,905,999	0.8%
<b>Total general</b>	<b>12,011,086,424</b>	<b>100%</b>	<b>13,595,656,553</b>	<b>100%</b>	<b>15,900,752,243</b>	<b>100%</b>	<b>10,341,186,300</b>	<b>100%</b>