

Dirección General de Crédito Público

11 de Abril de 2019

Departamento de Deuda y Riesgo

ADMINISTRACIÓN CENTRAL

Deuda Externa - Año 2019

Millones de US\$

	Monto	%
Techo Desembolsos	486.5	100%
Desembolsado PIP*	49.5	10%
Desembolsado Sectoriales	0	0%
Por Desembolsar	437.0	90%
Techo Contrataciones	450.0	100%
Contratado Programas y Proyectos	69.0	15%
Contratado Préstamos Sectoriales	0.0	0%
Por Contratar	381.0	85%

*PIP: Programas de Inversión Pública

Deuda Interna - Año 2019

Millones de Lempiras

Meta Colocación Año 2019	21,549.3	100%
Colocado	2,924.3	14%
Por Colocar	18,625.0	86%

Servicio de Deuda - Año 2019

Millones de Lempiras

Total Servicio Programado, Año 2019

Detalle	Externa	Interna	Total	%
Principal	6,338.1	12,762.6	19,100.7	50%
Int/Com	6,287.0	12,522.9	18,809.9	50%
Total Año 2019	12,625.1	25,285.5	37,910.6	100%
% Particip.	33%	67%	100%	

Servicio de Deuda Pagado

Detalle	Externa	Interna	Total	%
Principal	1,213.5	1,081.4	2,294.9	36%
Int/Com	1,621.1	2,480.3	4,101.4	65%
Total Pagado	2,834.6	3,561.7	6,396.3	100%
% Particip.	44%	56%	100%	

Servicio de Deuda por Pagar

Detalle	Externa	Interna	Total	%
Principal	5,124.6	11,681.2	16,805.8	53%
Int/Com	4,665.9	10,042.7	14,708.6	47%
Total a Pagar	9,790.5	21,723.9	31,514.4	100%
% Particip.	31%	69%	100%	

Fuente : SEFIN Tipo de Cambio: L24.4346 por 1 US\$

Nota: Las cifras programadas de servicio de deuda pueden sufrir modificaciones debido a la fluctuación de las monedas de contratación de deuda.

DEUDA PÚBLICA DE LA ADMINISTRACIÓN CENTRAL

El presente informe muestra el saldo y operaciones de Deuda Pública de la Administración Central de la República de Honduras

Saldo de la Deuda Pública de la Administración Central de Honduras

Cifras en Millones

Al 11 de Abril de 2019

Descripción	Moneda Nacional	US\$	% PIB	% Total
Deuda Externa	169,894.51	6,953.03	28.2%	60%
Deuda Interna	111,439.37	4,560.72	18.5%	40%
Deuda Total¹	281,333.88	11,513.75	46.7%	100%

1: La relación Deuda / PIB equivale a 46.7 %

Relación Deuda/ PIB según PIB Proyectado II Trimestre de 2019 (L.601,946.93 millones) equivalente a US\$24,635.02 millones, tipo de cambio 1 US\$ a L.24.4346.

El saldo de la Deuda Externa de la Administración Central, se muestra casi invariable respecto la semana anterior y el saldo de la Deuda Interna de la Administración Central presenta una leve reducción producto de las amortizaciones realizadas a los Bonos Gubernamentales en el período en referencia.

DEUDA PÚBLICA DEL SECTOR PÚBLICO NO FINANCIERO

Cifras en Millones

Al 31 de Enero de 2019

Descripción	Moneda Nacional	US\$	% PIB	% Total
Deuda Externa	176,393.99	7,248.13	30.0%	70%
Deuda Interna*	76,392.63	3,139.01	12.9%	30%
Deuda Total²	252,786.62	10,387.14	42.9%	100%

2: La relación Deuda / PIB equivale a 44.9% (en términos nominales)

Relación Deuda/PIB según PIB Proyectado I Trimestre de 2019 (L.588,603.46 millones) equivalente a US\$24,186.04 millones, tipo de cambio 1 US\$ a L.24.3365 del 31/01/2019.

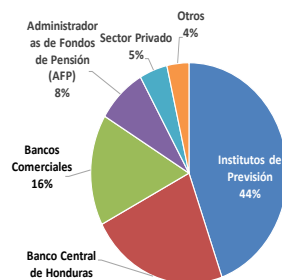
*Fuente Deuda Interna: BCH

Calificación de Riesgo Crediticio

Agencia Calificadora	Calificación Anterior			Calificación Actual		
	Fecha	Rating	Perspectiva	Fecha	Rating	Perspectiva
Moody's	sep-17	B1	Estable	may-18	B1	Estable
Standard & Poor's	jul-17	BB-	Estable	jul-18	BB-	Estable

Fuente: Moodys / Standard & Poor's

Tenedores de la Deuda Interna de la Administración Central al 11 de Abril de 2019 (%)



Fuente: BCH

Indices Macroeconómicos BCH

Reservas Internacionales Brutas	US\$5,118.7
Tipo de Cambio Lempira por 1 US\$ al 11 de abril de 2019	L24.4346
Tipo de Cambio Lempira por 1 US\$ al 11 de abril de 2018	L23.6533
Tipo de Cambio Lempira por 1 US\$ al 01 de Enero de 2019	L24.3388
Tipo de Cambio Lempira por 1 Euro al 11 de abril de 2019	L27.5475
Tasa Política Monetaria	5.75%
Tasa Activa Moneda Nacional Marzo de 2019	13.67%
Tasa Pasiva Moneda Nacional Marzo de 2019	8.05%
Tasa Activa Moneda Extranjera Marzo de 2019	7.05%
Tasa Pasiva Moneda Extranjera Marzo de 2019	3.84%

Fuente: BCH

Oferta Inversión de Bonos Gubernamentales Año 2019 - SEFIN

Plazo	Cupón	Meta según Plan de Financiamiento	Meta Moneda Nacional (millones)	Monto Colocado a la Fecha en Moneda Nacional (millones)	Porcentaje Colocado sobre la Meta	Rango de Disponibilidad en Moneda Nacional (millones)
3 años, Tasa Fija	8.10%	5%-15%	1,093 - 3,280	536.6	18%	556.4 — 2,743.4
5 años, Tasa Fija	9.10%	20%-26%	4,373 - 5,685	843.1	29%	3,529.9 — 4,841.9
7 años, Tasa Fija	9.75%	20%-30%	4,373 - 6,560	505.6	17%	3,867.4 — 6,054.4
10 años, Tasa Fija	10.40%	20%-30%	4,373 - 6,560	967.1	33%	3,405.9 — 5,592.9
15 años, Tasa Fija	10.90%	15%-25%	3,280 - 5,467	71.9	2%	4,473.1 — 5,395.1
10 años, Tasa Variable	IPC+4.55%	10%-20%	2,187 - 4,373	0.0	0%	2,187.0 — 4,373.0
TOTAL			21,866.3*	2,924.3	100%	

*Incluye remanentes del año 2018 por monto L.317.0 millones
Fuente: SEFIN-DGCP-GV

Actualizado al 11 de abril de 2019

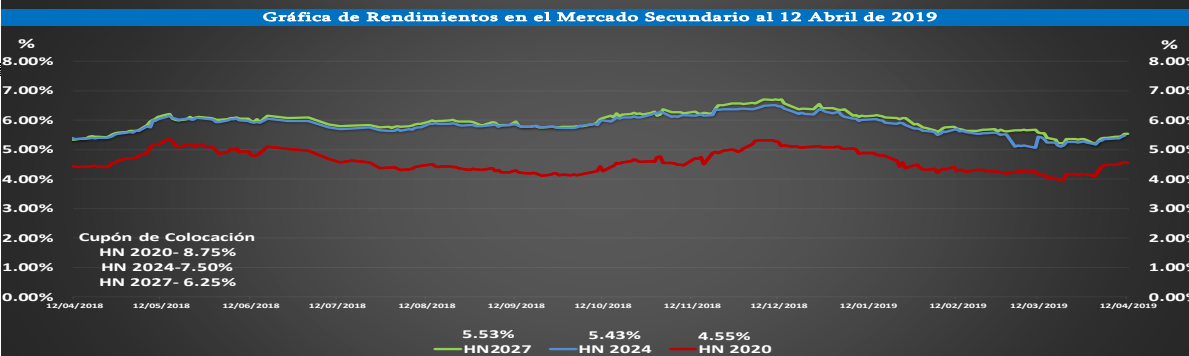
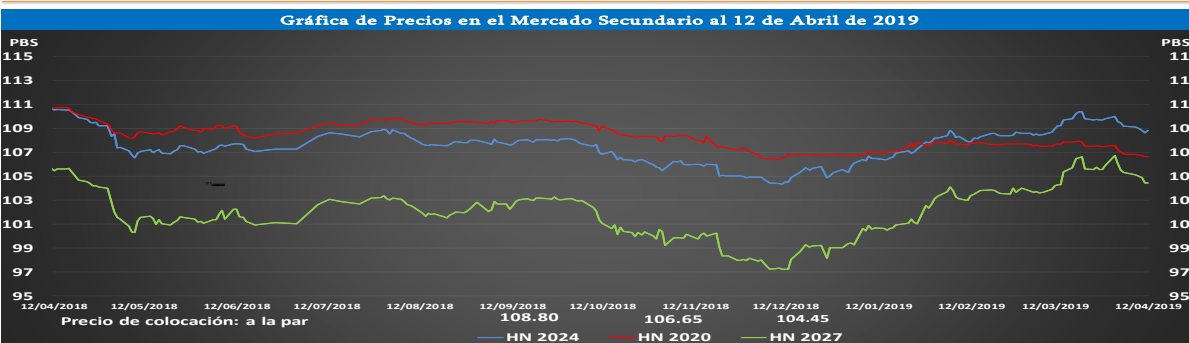
Cuadro de Desembolsos

Cifras en millones de Dólares de los Estados Unidos de América

Organismo Financiero	Monto Contratado y Pendiente por Desembolsar (A)	Desembolsos Acumulados de los Préstamos en Ejecución (B)	Disponibles 2019 (A-B)	Desembolsos 2019 (D)	% Desembolso (B/A)
PROGRAMAS Y PROYECTOS DE LA ADMINISTRACIÓN CENTRAL (AC)					
MULTILATERALES	1,523.16	718.63	735.54	29.00	47%
BID	827.87	303.23	455.64	-	37%
Banco Mundial	84.86	50.79	34.07	0.78	60%
BCIE	563.66	343.23	220.43	26.59	61%
FIDA	28.77	12.49	16.28	0.67	43%
OPEC/OFID	18.00	8.89	9.11	0.96	49%
BILATERALES	287.86	85.26	202.20	0.18	30%
Alemania (KfW)	22.55	20.61	1.94	-	91%
Korea (Export Bank)	77.77	39.93	38.05	-	51%
Italia (Artigiancassa)	16.91	14.26	2.65	-	84%
India (Exim Bank)	26.50	8.78	17.72	-	33%
Japón (JICA)	144.13	1.68	141.84	0.18	1%
BANCOS COMERCIALES	113.50	75.57	37.88	20.33	67%
Banco Europeo de Inversiones (BEI)	89.20	73.45	15.75	18.21	82%
ING Bank N.V.	24.30	2.12	22.13	2.12	9%
Sub Total AC	1,924.52	879.45	975.62	49.51	46%
PROGRAMAS Y PROYECTOS RESTO DEL SECTOR PÚBLICO (RSP)					
ICBC	297.72	266.41	31.31	-	89%
Sub Total Resto Sect. Público	297.72	266.41	31.31	0	89%
Total Admón. Central + RSP	2,222.24	1,145.86	1,006.93	49.51	52%

Fuente: SIGADE

Comportamiento de los Bonos Soberanos



FUENTE: BLOOMBERG