

INFORME DE DEUDA PÚBLICA

JUNIO DE 2011

INDICE

<i>Resumen Ejecutivo</i>	2
<i>Deuda Pública Total</i>	3
Evolución de la Deuda Pública	3
Saldo de la Deuda Pública como Porcentaje del PIB	4
<i>Deuda Pública Externa</i>	5
Saldo y sus Acreedores	5
Composición Financiera y sus Riesgos	5
Servicio de Deuda Externa	7
Concesionalidad del Portafolio.....	8
Desembolsos	8
Nuevo Financiamiento.....	9
<i>Deuda Pública Interna (Administración Central)</i>	10
Saldo y Tipo de Instrumento.....	10
Composición Financiera y sus Riesgos	10
Servicio de Deuda Interna.....	11
Emisiones Presupuestarias.....	11
Bonos Gobierno de Honduras 2011 (Nuevo Endeudamiento)	12
Emisión Permuta o Refinanciamiento de Bonos 2011-2013	13
Bonos Remanentes del 2010 (Bonos GDH 2009-2010, Bonos GDR03-2010 y Bonos GDH2010).....	14
Bonos Especiales Clase “A” Deuda Agraria	14
<i>Anexos</i>	15
<i>Siglas Utilizadas</i>	19

Resumen Ejecutivo

La deuda Pública del Gobierno Central a sufrió cambios significativos en su estructura en los últimos años, resaltado el aumento de la deuda interna para el año 2009, producto de la interrupción o pausa de los desembolso en ese período y a la escasez de en la liquidez del Tesoro Nacional durante la crisis política del año 2009, producto de lo cual el saldo de la Deuda Pública de Honduras al 30 de Junio del 2011 se muestra en US\$ 5,176.16 millones, de los cuales US\$2,948.3 millones corresponden a deuda externa (56%) y US\$2,227.9 millones (44%) corresponden a la deuda interna de la Administración Central.

De los US\$2,948.3 millones de deuda externa, corresponden a Acreedores Multilaterales US\$2,059.9 millones (70%), Acreedores Bilaterales US\$714.4 millones (24%) y Bancos Comerciales y Proveedores con US\$174.8 millones (6%)

Al primer semestre del 2011 el servicio de deuda externa del Gobierno Central (excluyendo alivios) ascendió a un total de US\$ 54.12 millones, donde US\$28.7 millones corresponden a pago de Principal (53%), US\$ 21.12 millones en Intereses (39%) y US\$ 4.29 millones en Comisiones (7%).

Es importante resaltar que la concesionalidad ponderada de toda la cartera de deuda externa es de aproximadamente un 48% en donde la deuda contraída con organismos Bilaterales es la más concesional con un nivel de 53%, seguida por los Organismos Multilaterales Bancos con un nivel de 47% quedando de último los Bancos e Instituciones Comerciales con un 36%.

Los Desembolsos por parte de los acreedores externos al Gobierno Central ascendieron a US\$ 165.7 millones, los cuales sobrepasaron el monto proyectado de US\$ 159.2 Millones. En cuanto a la gestión y negociación de fondos externos se ha contratado un total de US\$ de US\$ 96.19 Millones en préstamos nuevos.

La Deuda Pública Interna acumulada al mes de junio del 2011, presenta un saldo de L.42,096.9 Millones, compuesta por deuda bonificada (98%) y no bonificada (1%) y por prestamos avalados (1%), de igual manera se mantiene un monto de Perdidas Cuasifiscales por la cantidad de L.11,215.5 millones.

Deuda Pública Total

El saldo de la Deuda Pública de Honduras a Junio de 2011 es de US\$ 5,176.16 Millones, de los cuales US\$2,948.3 Millones corresponden a deuda externa (56%) y US\$2,227.9 Millones (44%) corresponden a la deuda interna de la Administración Central¹. (Ver gráfico No.1)

Gráfico No. 1



Evolución de la Deuda Pública

La Deuda Pública Total ha mostrado cambios significativos en el período 2007 a junio del 2011, en donde para el año 2007 el saldo de la deuda externa mostró su nivel más bajo de los últimos años debido a las condonaciones logradas bajo el marco de la Iniciativa de Países Pobres Altamente Endeudados (HIPC, por sus siglas en inglés), la Iniciativa de Alivio de Deuda Multilateral (MDRI, por sus siglas en inglés) y a las políticas de contratación de deuda externa bajo parámetros de concesionalidad. Lo anterior ha ocasionado un crecimiento del endeudamiento externo de manera paulatina y mesurada (ver gráfico No.2).

¹ Excluye deuda de las municipalidades, las pérdidas cuasifiscales del Banco Central de Honduras (BCH) y la deuda por US\$100.0 Millones emitida por la ENEE y garantizada por la Secretaría de Finanzas.

En los últimos años se ha presentado un cambio significativo en la estructura de la deuda pública, debido a un incremento del peso del endeudamiento interno sobre la cartera total de deuda pública; lo anterior producto de la crisis financiera internacional, la pausa de desembolsos externos ocurrido en el año 2009 lo que originó que gran parte del financiamiento de programas y proyectos de interés nacional fueran fondeados con financiamiento interno, al igual que para cubrir el déficit fiscal.(Ver cuadro 1)

Cuadro No. 1

Honduras: Saldo e Indicadores de la Deuda Pública					
Años	US\$	Lempiras	Como Porcentaje del PIB en terminos Nominales		
			Deuda Externa	Deuda Interna	Deuda Total
2000	4,387.1	3,823.8	61.1%	3.6%	64.7%
2001	4,193.5	4,525.4	54.8%	3.8%	58.6%
2002	4,443.4	5,008.6	56.5%	3.9%	60.4%
2003	4,805.5	9,006.2	58.4%	6.3%	64.7%
2004	5,213.8	7,445.0	58.8%	4.6%	63.4%
2005	4,369.0	6,951.0	44.8%	3.8%	48.6%
2006	3,017.0	6,597.1	27.6%	3.2%	30.8%
2007	2,016.3	6,487.8	16.2%	2.8%	19.0%
2008	2,326.2	12,687.7	16.6%	4.8%	21.4%
2009	2,438.8	22,269.5	17.0%	8.2%	25.2%
2010	2,822.9	37,225.1	18.4%	13%	31.2%
jun-11	2,948.3	42,095.8	17.1%	13%	30.1%

Fuente: DGCP

Saldo de la Deuda Pública como Porcentaje del PIB

El saldo de Deuda Pública a Junio de 2011 representa el 30.1% del PIB en términos nominales. El cuadro No.1, al igual que mostrar el saldo histórico de la deuda pública se ilustra la evolución de la misma en relación al PIB para el período 2007-2011, en donde se puede observar una reducción significativa a partir del 2007, debido al comportamiento estable de la deuda externa producto de un buen manejo de la Política de Endeudamiento y los acuerdos de condonaciones alcanzados por el país.

Cabe señalar que a partir del año 2008 la deuda interna ha venido aumentando gradualmente pasando de representar un 4.8% del PIB al 13% para junio del 2011; debido principalmente a la crisis económica mundial y al manejo de la gestión fiscal. (Ver cuadro No.1).

Es importante destacar que a pesar de este incremento de la deuda pública y de acuerdo a publicaciones sostenidas de organizaciones regionales (Consejo Monetario

Centroamericano de Deuda Pública), Honduras sigue mostrando una menor relación de deuda pública/PIB, en comparación con otras naciones de la región.

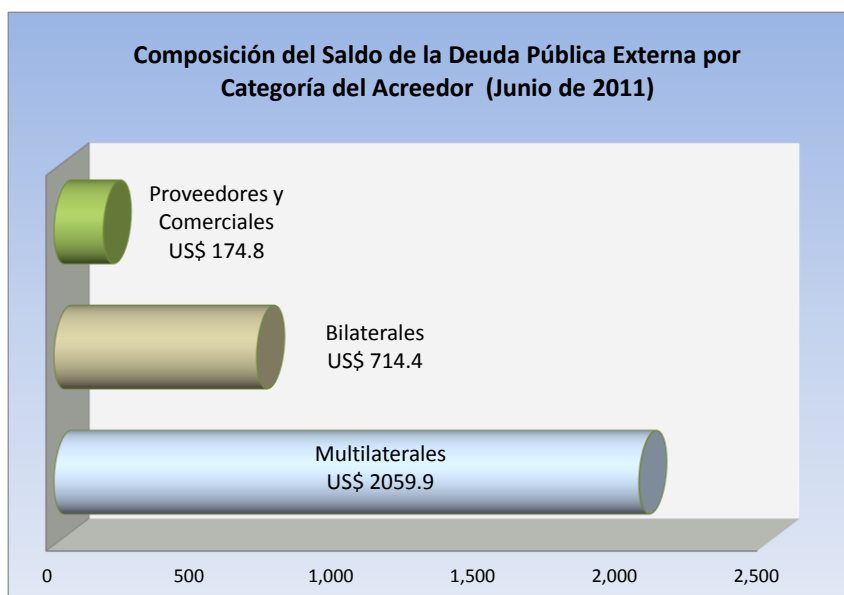
Deuda Pública Externa

Saldo y sus Acreedores

El saldo de la Deuda Pública Externa al primer semestre del año ascendió a US\$2,948.3 Millones, compuesto principalmente por Acreedores Multilaterales con US\$2,049.9 Millones (70%), Acreedores Bilaterales US\$710.3 Millones (24%) y Bancos Comerciales y Proveedores con US\$173.9 Millones (6%). (Ver gráfico No.2)

Los mayores acreedores Multilaterales de crédito según el volumen de deuda lo conforman en primer lugar el Banco Mundial, seguido por el BID y BCIE; en el caso de los acreedores Bilaterales se destacan el Reino de España (ICO), Venezuela e Italia. Asimismo, se mantiene obligación con la Banca Comercial Extranjera y Acreedores Privados (proveedores) principalmente de Taiwán.

Gráfico No. 2

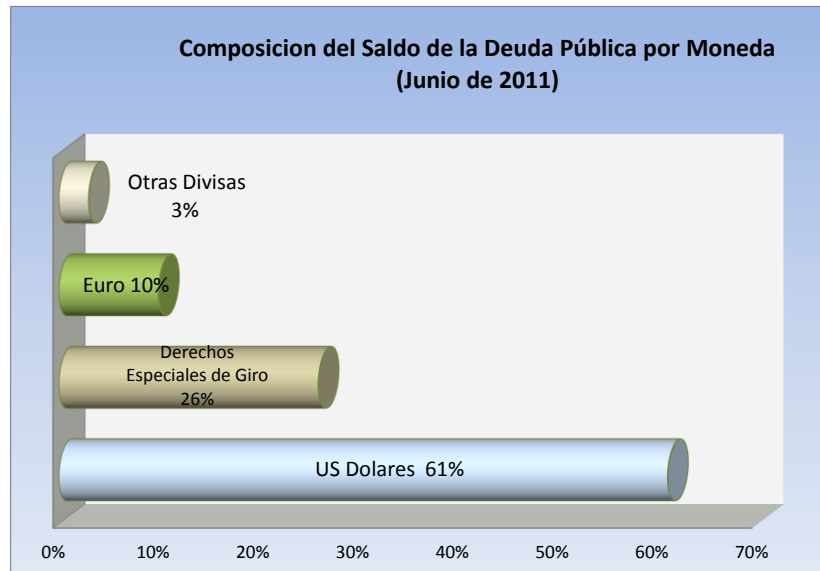


Composición Financiera y sus Riesgos

El saldo de la deuda externa al 30 de junio de 2011 está compuesto en un 84% en términos concesionales; mientras que el restante 16% en términos no concesionales, lo que refleja un bajo riesgo financiero de la cartera; así como también un nivel adecuado de un gasto financiero (intereses y/o comisiones) debido a la alta composición del stock de deuda externa en términos concesionales.

El endeudamiento externo de Honduras está principalmente constituido en Dólares Americanos (USD) que representan el 61% de la cartera, un 26% está en Derechos Especiales de Giros (DEG), 10% en Euros (EUR) y finalmente un 3% en diversas divisas. (Ver gráfico No.3)

Gráfico No.3

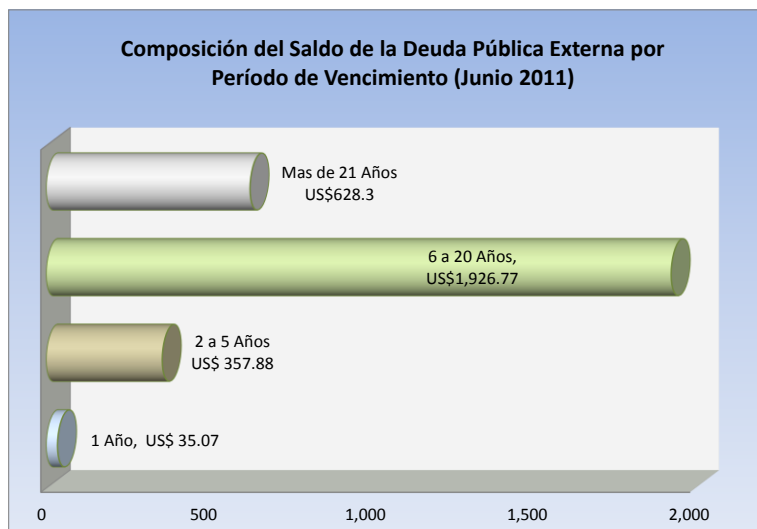


El riesgo más importante que podría presentarse es el cambiario; pues al registrarse un caída abrupta del dólar con relación a otras monedas fuertes y en las cuales el país mantiene obligaciones generaría una erogación extra en el servicio de deuda, pero por el lado de la deuda externa denominada en dólares no se prevé ningún riesgo pues el tipo de cambio Lempira/Dólar se ha mantenido fijo a partir del año 2005 por lo que las perspectivas son estables

Gráfico No.4

Por el lado de los vencimientos de la deuda externa de Honduras, lo más representativo son los vencimientos dentro del plazo mayor 6 a 20 años, representando un 65% (US\$ 1,926.7 Millones).

Dicha composición refleja una cartera de deuda externa



equilibrada, desde el punto de vista del pago de obligaciones, minimizando en un alto porcentaje el riesgo incumplimiento con lo diversos acreedores (Ver Gráfico No.4).

Servicio de Deuda Externa

En el II Trimestre del año 2011, el gasto total en el servicio de la Deuda Pública Externa de Honduras fue de US\$ 108.42 Millones. Del total de deuda US\$ 54.12 Millones corresponden al pago del Servicio de la Deuda Externa y US\$ 54.30 Millones son pagos por concepto de Alivio de Deuda bajo el marco de la Iniciativa de Alivio de Deuda para Países Pobres Altamente Endeudados (HIPC, MDRI, Club de Paris y El Programa de Conversión de Deuda de Honduras Frente a España), desglosados de la siguiente manera: US\$ 8.20 Millones Alivio HIPC, US\$ 33.34 Millones Alivio MDRI, US\$ 12.76 Millones de los acuerdos bilaterales provenientes de los diferentes Club de Paris y Alivio proveniente de la Primera Conversión de Deuda Honduras – España los cuales son trasladados a las libretas de la Tesorería General de la República. Del total del pago del Servicio de la Deuda US\$ 54.12 Millones, corresponden a pagos de capital US\$ 28.7 Millones (53%), al pago de intereses US\$ 21.12 Millones (39%) y US\$ 4.29 Millones (8%) a pago de comisiones.

Cuadros No. 2 y 3

Servicio de la Deuda Externa
Enero - Junio 2011
(Expresado en Millones de Dólares)

Tipo de Acreedor	Servicio Total de la Deuda Externa
Bilateral	6.76
NORUEGA	0.44
REP. CHINA (TAIWAN)	2.14
INDIA	0.23
EXIM KOREA	0.23
COLOMBIA	1.01
ICO	1.09
MEXICO	0.32
KUWAIT	1.07
VARIOS	0.23
Multilateral	43.30
BCIE	19.31
BID	15.98
F.I.D.A.	1.50
CFC	0.01
NDF	0.32
FMI	1.63
IDA	3.10
OPEC/OFID	1.46
Bancos Comerciales	4.06
KBC (Belgica)	1.44
ICDF	0.61
Land Bank of Taiwan	0.50
Mega Bank (Taiwan)	1.51
Total	54.12

Fuente: SIGADE

Traslados de Alivio Efectuados
Enero- Junio 2011
(Expresado en Millones de Dólares)

Acreedor	Monto Aliviado
Bilateral	12.75
ALEMANIA	1.23
ITALIA	5.09
FRANCIA	0.35
HOLANDA	0.07
CANADA	0.06
ESPAÑA	0.01
DINAMARCA	0.09
JAPON	4.61
ESTADOS UNIDOS	1.24
Multilateral	41.55
BID	25.11
IDA	16.23
OPEC/OFID	0.21
G. Total	54.30

Concesionalidad del Portafolio

La concesionalidad representa el elemento de donación del endeudamiento externo calculado por préstamo, que en el caso de Honduras debe de alcanzar al menos el 35% en endeudamientos individuales. De igual forma nuestras leyes permiten la modalidad de endeudamiento combinado con varias fuentes financieras para un mismo programa o proyecto, por lo cual se requiere que la combinación de las condiciones financieras ofrecidas proporcionen una concesionalidad ponderada mayor o igual a 35%.

Uno de los objetivos específicos de la Propuesta de Lineamientos de Endeudamiento Público (PLIPEP) es asegurar que la cartera de deuda externa mantenga un nivel de concesionalidad ponderada mínimo o igual a 35% con el fin de mantener la sostenibilidad de la deuda pública en el corto, mediano y largo plazo.

Al segundo trimestre del año 2011 la concesionalidad ponderada de toda la cartera de deuda externa es de aproximadamente un 48% aproximadamente, en donde la deuda contraída con organismos Bilaterales es la más concesional con un nivel de 53%, seguida por los Organismos Multilaterales Bancos con un nivel de 47% y quedando de último los Bancos e Instituciones Comerciales con un 36%.

En el caso del BID y el Banco Mundial son los organismos que históricamente han otorgado recursos con el mayor elemento de donación (concesionalidad) manteniendo sus carteras con una 61% y 64% respectivamente; caso contrario muestran, los recursos del BCIE los que poseen el nivel más bajo con apenas un 7% de concesionalidad ponderada para su cartera de préstamos.

En los organismos Bilaterales sobresale el Instituto de Crédito Oficial de España (ICO) con el nivel más alto de concesionalidad de un 54%; mientras que el Mega Bank de Taiwán se diferencia de los demás acreedores Comerciales con un nivel de 39%.

Desembolsos

Durante el segundo Trimestre del año 2011, la República de Honduras ha recibido un total de US\$ 165.7, correspondiendo a créditos Multilaterales y Bilaterales el monto de US\$ 118.7 millones, a crédito Sectoriales US\$ 25.0 millones, al Préstamo Bono 10,000 corresponden US\$ 16.4 al Resto del Sector Público corresponde el monto de US\$ 5.6 millones.

De igual manera a junio del año 2011 se tenía una proyección de desembolsos por un monto de US\$159.2 millones desembolsándose US\$6.5 millones más de lo proyectado, lo que muestra un nivel adecuado de ejecución por parte de las unidades ejecutoras.

Cuadros No. 4
Desembolsos de Fondos Externos
a Junio del 2011

(Expresado en Millones de Dólares)

Detalle	Desembolsos Reales I Semestre
1. Proyectos y Programas (Gobierno Central)	118.7
MULTILATERALES	116.5
BCIE	62.4
NDF	1.6
BID	34.9
IDA	16.0
FIDA	1.2
OPEC	0.3
BILATERALES	2.2
KUWAIT (FKDA)	0.9
CHINA-TAIWAN (EXIMBANK)	1.4
2. Sectoriales	25.0
CHINA-TAIWAN (EXIMBANK)	25.0
TOTAL	143.7
PRESTAMOS BONO 10,000	16.4
Gran Total Gobierno Central	160.1
Proyectos y Programas (Resto Sector Público)	5.6
BID (ENEE)	5.6
GRAN TOTAL	165.7

Nuevo Financiamiento

La contratación de nuevo endeudamiento con fondos externo a junio de 2011, por parte del Gobierno de Honduras ha ascendido a un monto de US\$194.6 millones, de este monto se contrató en un 74% con Organismos Multilaterales y el 26% con Acreedores Bilaterales.

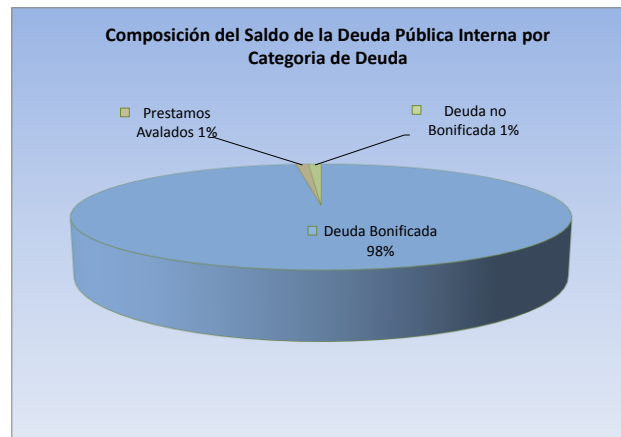
El total contratado con Organismos Multilaterales durante este período equivale a una cantidad US\$144.6 millones, destacándose entre estos el Banco Interamericano de Desarrollo (BID) con un 31.8% de participación en cuanto a las nuevas contrataciones, resaltando el financiamiento por US\$37.0 millones para el Programa de Educación Primaria e Integración Tecnológica; le siguen el Banco Centroamericano de Integración (BCIE) y el Banco Mundial (BM) con un US\$34.32 millones y US\$ 27.0 respectivamente (3.7% y 18.7%).

Deuda Pública Interna (Administración Central)

Saldo y Tipo de Instrumento

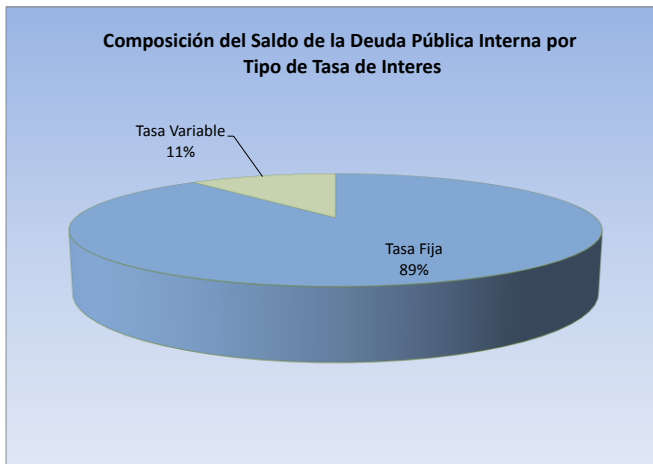
La Deuda Pública Interna acumulada al mes de junio del 2011, presenta un saldo de L.42,096.9 Millones, compuesta por deuda bonificada (98%) y no bonificada (1%) y por prestamos avalados (1%), de igual manera se mantiene un monto de Perdidas Cuasifiscales por la cantidad de L.11,215.5 millones. (Ver gráfico No.10)

Gráfico No.5



Composición Financiera y sus Riesgos

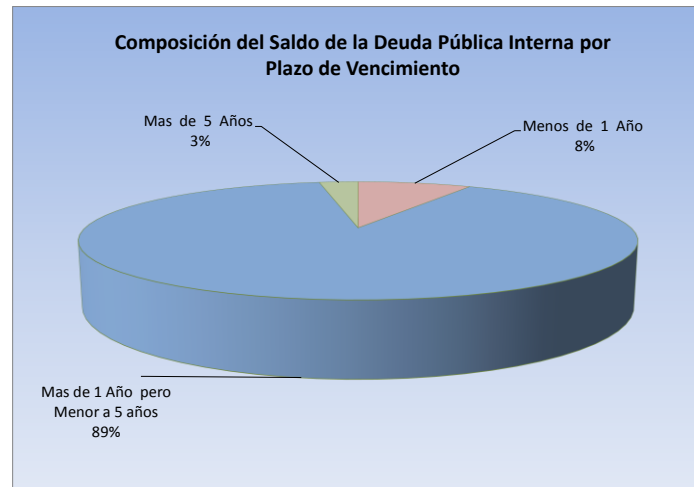
Gráfico No.6



El saldo de deuda interna de la Administración Central está compuesto en aproximadamente un 89% a tasa fija es decir unos L.37,503.0 millones y el restante 11%, equivalente a L.4,492.9 millones a tasa variable, lo cual refleja un bajo riesgo de volatilidad en cuanto al gasto financiero en dicho portafolio. (Ver gráfico No.11)

Gráfico No.7

Por otro lado, desde la perspectiva del vencimiento de las obligaciones del portafolio de deuda interna de Administración Central partiendo del saldo a junio del 2011, observamos que el 89% (L.37,519.0 Millones) debe cancelarse en un período de 1 a 5 años, el 8% (L.3,411.9 Millones) tiene un plazo de vencimiento de más de 5 y el restante 3% (L.1,164.9 Millones) serán cancelados en un plazo menor de un año. (Ver gráfico No.7)



Servicio de Deuda Interna

El total pagado por concepto de Servicio de la Deuda Interna a junio del 2011, asciende a L.2,581.12 Millones, de los cuales L.1,056.80 Millones corresponden a pagos de capital y L.1,524.32 Millones corresponden a pago de Intereses y Comisiones.

Cuadros No. 5

Servicio de Deuda Interna
Enero - Junio 2011
(Expresado en Millones de Lempiras)

Detalle	Monto
Principal	1,056.80
Comisiones e Intereses	1,524.32
Principal Canjeado	4,608.38
Intereses Capitalizados	124.06
Total Lps.	7,313.56

Emisiones Presupuestarias

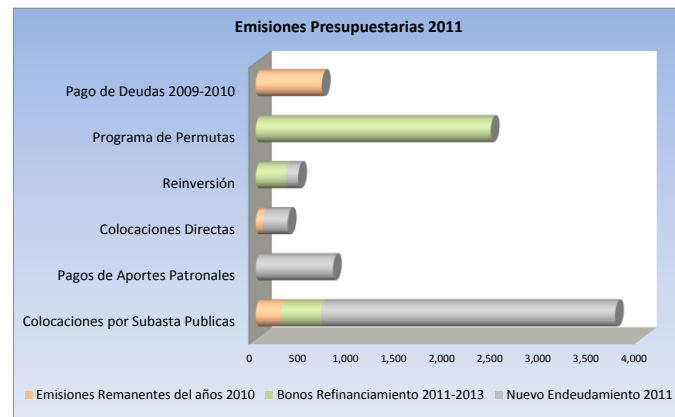
El Decreto Legislativo No.264-2010, autoriza a la Secretaría de Estado en el Despacho de Finanzas la emisión de Títulos Gubernamentales para el Año 2011, las cuales se detallan a continuación:

1. El Decreto Legislativo No.264-2010, autorizó a la Secretaría de Estado en el Despacho de Finanzas la suscripción de L9,869.3 millones en títulos gubernamentales para el financiamiento del presupuesto, dicha emisión se denomina "Bonos Gobierno de Honduras 2011" y fue reglamentada por L5,070.9 millones mediante el Acuerdo Ejecutivo No.158, estando pendiente de reglamentación la diferencia. Según lo acordado en la segunda revisión del programa con el Fondo Monetario Internacional (FMI), se aprobó la utilización del total del monto autorizado en el Decreto en mención para la suscripción de nuevo endeudamiento

2. Se emitieron “Bonos Permuta o Refinanciamiento 2011-2013” para el manejo de los vencimientos del año 2011, hasta un monto de L4,798.4 millones y que según el Artículo 33 de las Disposiciones Presupuestarias del año 2011, no afecta el monto autorizado del endeudamiento público interno.
3. El Artículo 34 de las Disposiciones Presupuestarias del año 2011, autoriza a la SEFIN, realizar colocaciones de los saldos disponibles de las emisiones de bonos autorizados para el financiamiento del Ejercicio Fiscal 2010 (Bonos Remanentes del 2010), con el fin que los fondos captados por este concepto sean destinados a honrar las obligaciones no pagadas al cierre de ese Ejercicio Fiscal.

Gráfico No.8

Durante el II Trimestre del 2011, se han colocado L8,429.4 millones en bonos y letras, de los cuales L4,242.9 millones corresponden a Nuevo Endeudamiento, L3,166.7 millones fueron colados a través del Programa de Permutas y Refinanciamientos para los vencimientos programados para el año 2011 y se colocaron L1,019.8 millones de las emisiones remanentes del 2010 para el pago de deuda flotante, como se podrá observar en el Grafico No. XX



Adicionalmente se han permutado vencimientos del 2012 por L801.1 millones y L1,136.9 millones de los vencimientos del 2013, con el fin de readecuar la Deuda Pública y mejorar el perfil de los vencimientos, la operación anterior es autorizada por el Decreto Legislativo No.264-2010, Artículo 33.

Bonos Gobierno de Honduras 2011 (Nuevo Endeudamiento)

Dada las nuevas prioridades del Gobierno, así como la caída en la recaudación de ingresos conforme a lo programado, en la segunda revisión del Programa con el FMI se acordó una nueva meta de déficit fiscal del 3.9% del PIB, por lo cual se incrementó también el monto de emisión de títulos valores para el año 2011 a L9,869.3 millones, de acuerdo a lo autorizado en el Presupuesto General de Ingresos y Egresos aprobado para el año 2011.

Al II Trimestre del 2011, la Secretaría de Estado en el Despacho de Finanzas colocó un total de L4,242.9 millones de la Emisión “Bonos Gobierno de Honduras 2011”, de la siguiente forma:

1. Se realizaron diez Subastas Públicas de Valores Gubernamentales, mediante las cuales colocó un total de L3,056.0 millones en títulos de Nuevo Endeudamiento.
2. En cumplimiento al Artículo 29 del Decreto Legislativo No.264-2010, contentivo a las Disposiciones General del Presupuesto del año 2011, se procedió al Pago mediante Bonos de Aportes Patronales a los Institutos de Pensión por un monto total de L802.0 millones.
3. Con el fin de atender las necesidades de Inversionistas que no pudieron asistir a las Subastas Públicas, se efectuaron negociaciones directas por L257.9 millones, las cuales fueron colocadas según el Rendimiento de Corte de la última subasta; además se emitieron bonos por la reinversión de un vencimiento en febrero, por un monto de L127.0 millones.

Emisión Permuta o Refinanciamiento de Bonos 2011-2013

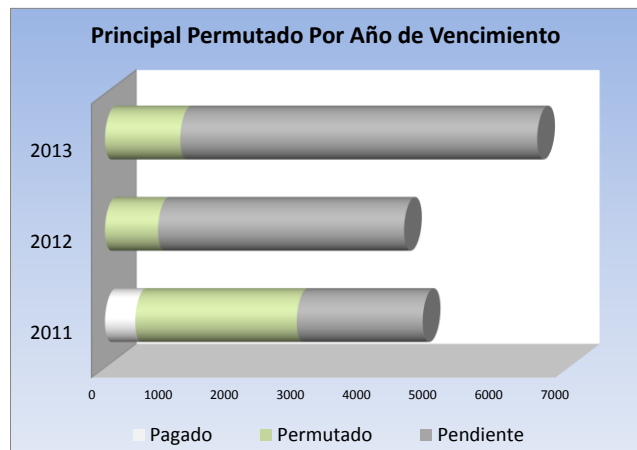
Durante el I Trimestre del 2011 se efectuó exitosamente el Programa de Permutas en los meses de Enero y Febrero; Sin embargo, en vista que algunos inversionistas no pudieron participar en las Permutas realizadas al inicio de año, se decidió la implementación de una tercera Permuta en el mes de abril, mediante la cual se logró lo siguiente:

Se contó con la participación del Sistema Financiero, así también de un Instituto de Previsión Privado y otros inversionistas que permutaron un monto total de L697.9 millones. Como producto de esta permuta el vencimiento del 15 de abril del 2011, por L1,090.4 millones se redujo en un 45%, dejando un saldo pendiente de L597.8 millones.

El 73% de los nuevos bonos entregados fue emitido a 3 años plazo y la diferencia a 5 años plazo, que permitió reestructurar el perfil de la deuda, colocando bonos en los años en donde no existe sobreacumulación de vencimientos.

Con esta Permuta, sumada a las dos realizadas anteriormente se intercambió un total de L.4,376.8 millones, que representa un 28% de los Vencimientos 2011-2013, como se podrá observar en el gráfico.

Gráfico No.9



Además del Programa de Permutas, se realizó el refinanciamiento de L313.9 millones de los valores que vencían el 15 de abril de 2011; y que juntó a la Subastas realizadas durante

el primer semestre, suma un total de L3,166.7 millones de bonos colocados para esta emisión.

Bonos Remanentes del 2010 (Bonos GDH 2009-2010, Bonos GDR03-2010 y Bonos GDH2010)

El Artículo 34 de las Disposiciones Presupuestarias del 2011, autoriza a SEFIN realizar colocaciones de los saldos disponibles de las emisiones de bonos autorizados para el financiamiento del Ejercicio Fiscal 2010 (Bonos Remanentes del 2010), con el fin que los fondos captados por este concepto sean destinados a honrar las obligaciones no pagadas al cierre de ese Ejercicio Fiscal.

A inicios del año 2011 existía un remante de L1,928.1 millones, por las emisiones autorizadas para el año 2010 que no fueron colocadas, las cuales se detallan a continuación: Bonos GDH 2010 con un remanente de L59.2 millones, Bonos GDH 2009-2010 con un remanente de L855.9 millones y Bonos GDHRO3-2010 con un remanente de L1,012.9 millones.

Al II Semestre de 2011, la SEFIN ha colocado L1,019.8 millones en la siguiente forma:

- Mediante Subasta Pública SPB 05-04/2011, se colocó L260.0 millones en Letras al plazo de un año.
- Mediante negociación directa se colocaron L73.9 millones, esto con el fin de atender el Pago de la Deuda Flotante, se emitieron bonos por un total de L685.8 millones a favor de Constructoras, Municipalidades y un Instituto de Previsión.

Bonos Especiales Clase "A" Deuda Agraria

El Gobierno de la República con el afán de contribuir con la problemática de la Deuda Agraria, autorizó mediante Decreto Legislativo No.18-2008 del 29 de abril de 2008 el reconocimiento de la Mora Agraria.

La Sala de lo Constitucional Corte Suprema de Justicia mediante Sentencia de Recurso de Inconstitucionalidad de fecha 13 de marzo de 2008, declaró inconstitucional el Decreto en mención, por lo que a la fecha no se han atendido requerimientos de emisión de nuevos valores.

Anexos

ANEXO NO. 1

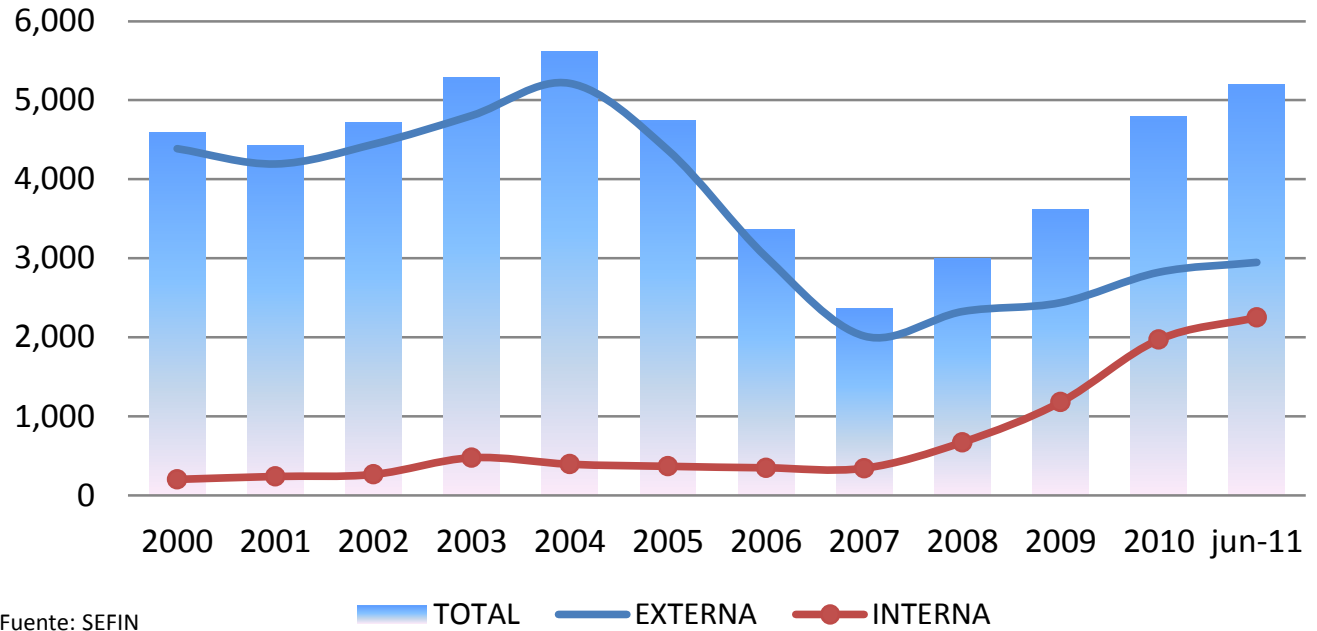
SALDO DE LA DEUDA PUBLICA EXTERNA (En millones de Dolares)	
<i>DESCRIPCION/MESES</i>	<i>JUNIO</i>
TOTAL	2,948.33
<i>Bilateral</i>	764.46
España	224.18
Francia	11.99
Italia	70.66
Kuwait	49.03
Corea	28.89
Noruega	3.03
Alemania	23.69
Rep. China (Taiwán)	54.93
Colombia	3.73
Guatemala	23.14
México	56.82
Suiza	2.63
Venezuela	185.33
India	26.40
<i>Multilateral</i>	2,059.08
BCIE	596.76
BID	626.22
CFC	1.60
NDF	41.10
FIDA	87.61
FMI	29.30
IDA	650.32
OPEC/OFID	26.17
<i>Comerciales</i>	123.31
KBC Bank (Bélgica)	23.06
Americ. Express	1.00
Land Bank (Taiwán)	30.00
Mega Bank (China)	68.22
Deutsch Sudamerik BA.	0.08
Bank of America (USA)	0.95
<i>Proveedores</i>	1.48
Laboratorios Bago	1.48

ANEXO No. 2

SALDO DE LA DEUDA PUBLICA INTERNA (Expresado en Millones de Dólares)	
DESCRIPCION/MESES	A JUNIO
Gran Total	42,096.93
Acuerdo Pago Transferencia AMCD	162.12
Acuerdo Pago Municipal SPS	166.46
Pagos Espec. Periodo Fiscal 2009	3,500.00
Bonos Estabilizacion Financ. IV	12.00
Bonos Gobierno de Honduras 2011	4,242.99
Bonos Gobierno de Honduras 2010	9,514.32
Bono Reactivacion Agricola	38.89
Bono el Zarzal	147.12
Bonos CONADI A	1.44
Bonos Especiales Clase A	81.36
Bonos Pago Período Fiscal 2009-2010	2,099.35
Bonos GDH PR-2011	5,269.66
Bonos GDH 2009	3,387.98
Bonos GDHRO (2) 2009	1,665.68
Bonos GDHRO 2010	2,004.55
Bonos GDHRO (1) 2009	2,014.00
Bonos GDHRO 2-2010	1,435.53
Bonos GDHRO 3-2010	276.36
Bonos Gob. De Honduras 2008	10.00
Bonos Gob. De Honduras 2007	1,057.42
Bonos Presupuesto 2001	82.60
Cubrir Variac. Estac. 2009	3,768.00
Deuda Agraria	112.49
Deuda Historica IHSS	56.20
Estab. Financiera III	213.99
Letras Especiales 2009	474.01
Melva Ruby Vasquez	0.09
Ptmo. EXIMBANK (China)	302.32
Total Perdida Cuasifiscales	11,215.49
Recoconimienro de Perdidas 2003	3,277.62
Recoconimienro de Perdidas 2004	926.23
Recoconimienro de Perdidas 2005	1,088.53
Recoconimienro de Perdidas 2006	501.16
Consolidacion Patrimonial BCH	5,421.95

ANEXO No. 3

Evolución del Saldo de la Deuda Pública Total del Gobierno Central
(En Millones de Dólares Estadounidenses)



Siglas Utilizadas

BCIE:	Banco Centroamericano de Integración Económica
BID:	Banco Interamericano de Desarrollo
BIRF:	Banco Internacional de Reconstrucción y Fomento
BM:	Banco Mundial
BANDES:	Banco de Desarrollo de Venezuela
CIRR:	Tasa de Interés Comercial de Referencia
DGIP:	Dirección General de Inversión Pública
USD:	Dólares Americanos
DEG:	Derechos Especiales de Giros
ERP:	Estrategia de Reducción de la Pobreza
EUR:	Euros
FIDA:	Fondo Internacional de Desarrollo Agrícola
FMI:	Fondo Monetario Internacional
FOE:	Facilidad de las Operaciones Especiales
HIPC:	Países Pobres Altamente Adeudados
IDA:	Asociación Internacional de Desarrollo
OCDE:	Organización para la Cooperación y el Desarrollo Económico
PNUD:	Programa de las Naciones Unidas para el Desarrollo
UNFPA:	Fondo de Población de las Naciones Unidas
MDRI:	Iniciativa de Alivio de Deuda Multilateral
PDVSA:	Petróleos de Venezuela