

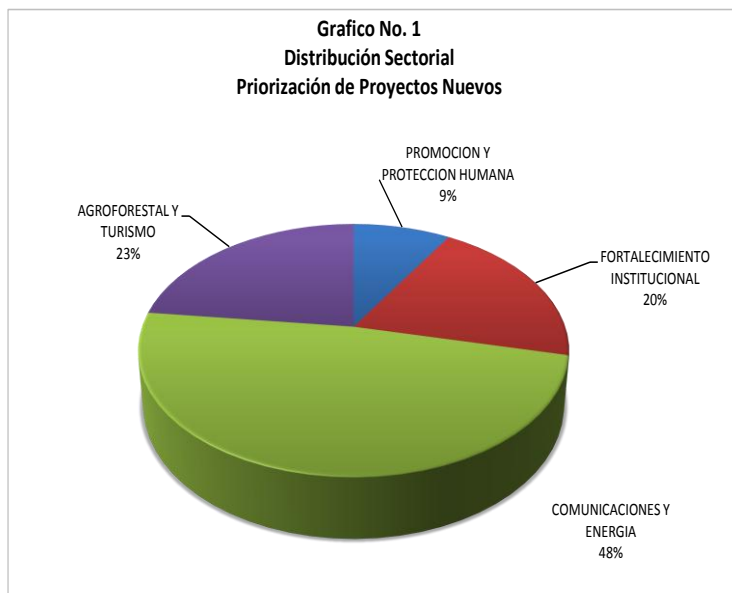


### Nuevos Programas y Proyectos Priorizados

A la fecha se han emitido **44 Notas de Prioridad** a diferentes programas y proyectos que forman parte del Banco de Proyectos por un monto total de L.13,206.81 millones, los cuales se agrupan en el sector Comunicaciones y Energía, principalmente en proyectos a ser financiados bajo la modalidad de inversión público-privada con un 48% del monto priorizado, seguido por proyectos de infraestructura vial, destinados a potenciar la productividad, generación de empleo, y por ende mejorar la calidad de vida de la población hondureña.

El sector Agroforestal y Turismo agrupa el 23% del monto priorizado, principalmente en proyectos orientados a reducción del riesgo, adaptación y mitigación al cambio climático, así como al mejoramiento de la competitividad rural a través de sistemas de riego en zonas rurales; y en menor porcentaje destacan proyectos de los sectores Fortalecimiento Institucional (20%) y Promoción y Protección Humana (9%). Por otra parte, se han realizado 29 enmiendas a Notas de prioridad; se han devuelto 24 solicitudes por falta de información.

**Gráfico No. 1**  
Distribución Sectorial  
Priorización de Proyectos Nuevos



Ver detalle: <http://www.sefin.gob.hn/?pagid=3711>

### Programación de Inversiones

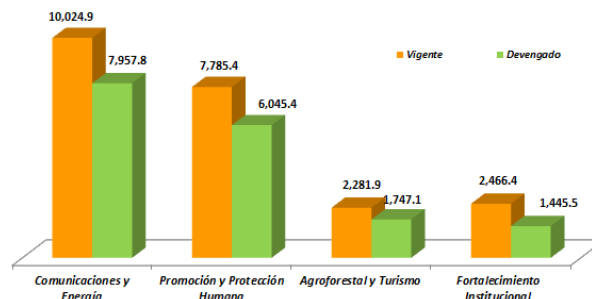
El Presupuesto Aprobado por el Congreso Nacional para el Programa de Inversión Pública (PIP), fue de L.13,903.5 millones, con un Vigente de L.22,558.6 millones, para la ejecución de 247 proyectos <sup>1/</sup>, ejecutándose al 31 de diciembre L.17,195.8 millones (Devengado).

Al IV Trimestre/13 el PIP alcanzó un 76.2% de ejecución (L.17,195.8 millones), así mismo se consideró congelamiento de estructuras presupuestarias por un monto de L.463.7 millones reflejando una ejecución a nivel de Vigente Ajustado (L.22,094.8 millones) del **77.8%** mientras que en el año 2012 se ejecutó el 72% (L.13,332.5 millones) en el mismo periodo. Dicho aumento (4.2%) obedece en parte a los mecanismos de control y seguimiento implementados en la Dirección General de Inversiones Públicas. Desde una perspectiva sectorial, la ejecución de la inversión se concentra en Comunicaciones y Energía (46.3%) con proyectos carreteros estratégicos (Corredor Logístico, Carretera Olancho, San Lorenzo-Olanchito), así mismo el Sector Promoción y Protección Humana influenciado por el programa Bono 10,000, entrega de computadoras, gestión de salud descentralizada, seguido por el Sector Agroforestal y Turismo (COMRURAL, PRONEGOCIOS, EMPRENDESUR), en menor porcentaje Fortalecimiento Institucional.

Cuadro No. 1  
Solicitudes de Notas de Prioridad, Enmiendas  
Del 02 de Enero al 31 de Diciembre, 2013

N°	Unidad Ejecutora
<b>44</b>	<b>Notas de Prioridad</b>
6	SOPTRAVI
4	COALIANZA
2	SEPLAN
3	SEFIN
1	MUNICIPALIDAD DE TELA
1	SEDINAFROH
6	SAG
1	DEI/SEFIN
2	ICF
2	SEDENA
4	SANAA
1	CNBS
1	PRONADERS
3	SESAL
1	PODER JUDICIAL
1	FHIS
1	MCA-H
2	IHAH
2	ERSAPS
<b>29</b>	<b>Enmienda a Notas de Prioridad</b>
1	ENP
3	MCA-H
4	SESAL
2	AMDC
2	SEFIN
2	ENEE
3	FHIS
4	SOPTRAVI
1	IHAH
1	PRAF
1	IHT
2	CUERPO DE BOMBEROS
1	SAG
1	PRONADERS
1	SEIP
<b>24</b>	<b>Notas de Prioridad y Enmiendas devueltas por falta de información</b>
4	COALIANZA
2	SESAL
3	SANAA
5	SOPTRAVI
1	IHAH
4	SAG
1	SEDENA
2	SEPLAN
1	UPNFM
<b>1</b>	<b>STSS</b>

**Gráfico No.2**  
Distribución Sectorial de la Inversión Pública, Año 2013  
Cifras en Millones de Lempiras



1/ El Número de Proyectos varía de acuerdo a las estructuras presupuestarias vigentes.



### Seguimiento de Programas y Proyectos en Ejecución

Cuadro No. 2

Programa de Inversión Pública por Fuente y Organismo, 31 de diciembre de 2013

Cifras en Millones de Lempiras

Fuente / Organismo	Aprobado	Vigente	Devengado	% Ejec. / Vigente	% Ejec. / Aprobado
Tesoro Nacional	3,865.5	3,513.1	2,879.2	82.0	74.5
Tesoro Municipal	-	3.0	3.0	100.0	-
Recursos Propios	2,571.2	2,733.4	1,504.2	55.0	58.5
Aportes Internos	-	87.1	77.4	88.9	-
Crédito Interno	-	1,023.1	223.9	21.9	-
<b>Crédito Externo</b>	<b>6,702.8</b>	<b>13,788.0</b>	<b>11,709.4</b>	<b>84.9</b>	<b>174.7</b>
BID	2,914.7	5,364.2	4,636.0	86.4	159.1
BCIE	2,307.3	5,149.8	4,469.0	86.8	193.7
BM	1,126.0	2,206.7	1,732.5	78.5	153.9
Citibank NA	-	388.9	388.9	100.0	-
Austria	171.6	202.3	147.0	72.6	85.7
OPEP	57.1	143.0	103.3	72.2	180.8
FIDA	54.8	91.0	81.1	89.2	148.1
OFID	10.0	90.7	68.6	75.6	685.1
Kuwait	-	61.7	58.1	94.2	-
Korea	61.4	61.4	18.2	29.6	29.6
ICDF	-	21.6	1.7	8.0	-
India	-	4.4	4.4	100.0	-
Italia	-	2.3	0.7	30.2	-
<b>Donaciones Externas</b>	<b>764.0</b>	<b>1,379.5</b>	<b>768.5</b>	<b>55.7</b>	<b>100.6</b>
BID	179.0	385.5	192.1	49.8	107.3
CEE	270.3	270.3	112.7	41.7	41.7
ALEMANIA	112.9	308.1	187.3	60.8	165.9
BM	20.1	121.7	68.9	56.6	342.3
Canadá	77.0	77.0	66.5	86.4	86.4
AID	49.3	49.9	34.2	68.6	69.5
Taiwan	-	42.4	42.2	99.4	-
Suiza	21.0	32.5	29.3	90.2	139.8
BCIE	-	29.2	8.9	30.3	-
Japón	-	17.9	4.1	23.0	-
ESPAÑA	9.5	14.9	12.3	82.9	129.8
OTRAS	25.0	30.1	10.0	33.3	40.0
<b>Apoyo Presupuestario</b>	<b>-</b>	<b>1.4</b>	<b>1.4</b>	<b>100.0</b>	<b>-</b>
<b>Otros Fondos</b>	<b>-</b>	<b>30.1</b>	<b>28.8</b>	<b>95.9</b>	<b>-</b>
<b>Total general</b>	<b>13,903.5</b>	<b>22,558.6</b>	<b>17,195.8</b>	<b>76.2</b>	<b>123.7</b>

Fuente: SIAFI

El 35.6 % del Programa de Inversión Pública es financiado con Fondos Nacionales y 64.4 % con Fondos Externos, principalmente con recursos provenientes del BID, BCIE, BM, Unión Europea, Austria, OFID, entre otros.

Durante esta semana del mes se realizaron las siguientes actividades:

- Se llevó a cabo reunión con la Comisión de Transición de la SDP, en donde se solicitó recabar información de todos los contratos de proyectos financiados por organismos bilaterales y BCIE que trascienden al año 2014 para su respectiva ratificación en el Congreso Nacional.
- Reunión con la Unidad Ejecutora del Proyecto Construcción y Modernización del Hospital Regional del Sur, Choluteca financiado con fondos de Korea, en donde se discutió la posibilidad de realizar algunos cambios en cuanto a su infraestructura, con el objetivo de responder a ciertas recomendaciones que han surgido a partir de un diagnóstico de la demanda actual del hospital.

Gráfico No. 3  
Programa de Inversión Pública por Fuente  
Al 31 de Diciembre, 2013  
Cifras en Millones de Lempiras

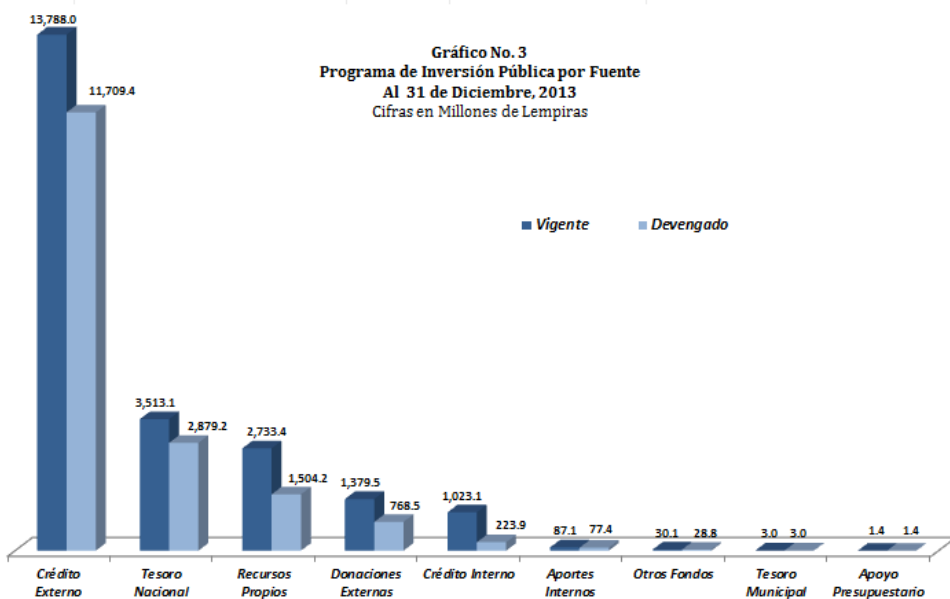
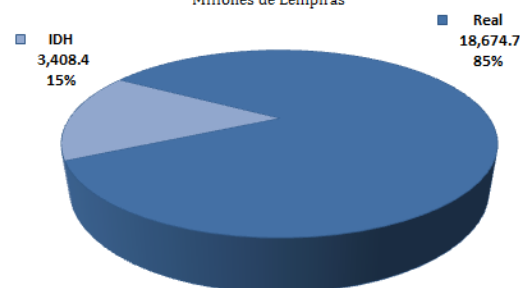


Gráfico No.4  
Programas y Proyectos de Inversión Pública por  
Tipo de Inversión  
al 31 de Diciembre, 2013  
Millones de Lempiras





## Seguimiento de Programas y Proyectos en Ejecución

El 77% (L.17,259.5 millones) del PIP vigente se concentra en Instituciones de la Administración Central, particularmente en la SOPTRAVI, PRAF, Cuenta del Milenio, Secretaría del Despacho Presidencial, SEFIN, Secretaría de Salud, Instituto Nacional Penitenciario, Fondo Vial, FHIS seguido por las Empresas Públicas Nacionales (ENEE), esas mismas instituciones representan el 79% (L.13,526.17 millones) de lo ejecutado.

Cuadro No. 3  
**Programa de Inversión Pública Institucional, al 31 de Diciembre de 2013**

Cifras en Millones de Lempiras

Institución	Aprobado	Vigente	Devengado	% Ejec. / Vigente	% Ejec. / Aprobado
<b>Administración Central</b>	<b>10,179.5</b>	<b>17,555.1</b>	<b>14,111.7</b>	<b>80.4</b>	<b>138.6</b>
SOPTRAVI	2,845.6	4,006.3	3,364.1	84.0	118.2
PRAF	2,104.2	3,358.2	3,176.6	94.6	151.0
MCA-H	952.1	2,114.3	1,946.7	92.1	204.5
SEFIN	743.5	1,463.3	932.7	63.7	125.4
SESAL	698.0	1,140.2	885.9	77.7	126.9
SEDEPRE	290.4	854.7	751.7	87.9	258.8
INP	-	799.2	-	-	-
FHIS	252.4	738.1	552.3	74.8	218.8
FONVI	656.8	656.8	643.6	98.0	98.0
PRONADERS	410.5	542.9	477.2	87.9	116.3
ICF	335.1	335.1	146.8	43.8	43.8
SESEGU	48.4	333.8	290.9	87.2	601.4
SAG	125.0	261.1	159.7	61.2	127.8
SEDUC	207.7	246.6	182.0	73.8	87.6
INPRO	92.4	159.2	157.5	98.9	170.4
COPECO	100.0	148.7	136.5	91.8	136.5
SEPLAN	96.5	118.1	96.5	81.7	100.0
SERNA	86.8	94.2	84.4	89.6	97.2
SEDENA	68.3	72.6	72.6	100.0	106.4
SETRASS	42.3	53.7	9.0	16.8	21.3
DICTA	17.4	17.4	16.2	93.6	93.6
SEDINAFRO	-	16.8	14.1	83.7	-
CENET	5.0	10.4	7.7	74.5	154.9
SEREXT	1.2	7.0	2.2	31.0	180.0
IAIP	-	5.1	3.0	59.5	-
SEINCO	-	1.8	1.7	99.3	-
<b>Gobiernos Locales</b>	<b>-</b>	<b>725.7</b>	<b>497.2</b>	<b>68.5</b>	<b>-</b>
AMDC	-	725.7	497.2	68.5	-
<b>EMPRESAS PUBLICAS NACIONALES</b>	<b>2,524.9</b>	<b>2,984.6</b>	<b>1,627.5</b>	<b>54.5</b>	<b>64.5</b>
ENEE	1,822.3	2,128.5	1,272.6	59.8	69.8
SANAA	347.5	501.0	164.7	32.9	47.4
HONDUTEL	355.2	355.2	190.2	53.5	53.5
<b>Instituciones de la Seguridad Social</b>	<b>176.5</b>	<b>176.5</b>	<b>-</b>	<b>-</b>	<b>-</b>
INJUPEMP	176.5	176.5	-	-	-
<b>Instituciones Descentralizadas</b>	<b>400.2</b>	<b>492.7</b>	<b>335.9</b>	<b>68.4</b>	<b>84.2</b>
INE	239.8	307.5	254.9	82.9	106.3
INA	90.5	90.5	47.5	53.7	53.7
CONAPID	47.2	47.2	2.4	5.2	5.2
IHT	19.2	26.0	25.8	99.5	134.8
IHAH	3.6	21.5	5.3	24.5	147.1
<b>INSTITUCIONES PUBLICAS FINANCIERAS BANCARIAS</b>	<b>587.0</b>	<b>587.0</b>	<b>587.0</b>	<b>100.0</b>	<b>100.0</b>
BCH	587.0	587.0	587.0	100.0	100.0
<b>INSTITUCIONES PUBLICAS FINANCIERAS NO BANCARIAS</b>	<b>8.3</b>	<b>10.0</b>	<b>9.6</b>	<b>96.4</b>	<b>115.4</b>
CNBS	8.3	10.0	9.6	96.4	115.4
<b>Universidades Nacionales</b>	<b>27.0</b>	<b>27.0</b>	<b>26.9</b>	<b>99.5</b>	<b>99.5</b>
UPNFM	27.0	27.0	26.9	99.5	99.5
<b>Total general</b>	<b>13,903.5</b>	<b>22,558.6</b>	<b>17,195.8</b>	<b>76.2</b>	<b>123.7</b>

Fuente: SIAFI

Aprobado excluye el Presupuesto de las Empresas Públicas (exceptuando la ENEE, HONDUTEL, SANAA; mismo que fue aprobado en el transcurso del año 2013, en seguimiento al Art. 1 de las Disposiciones Generales de Presupuesto/2013, mismo que está condicionado a la presentación del Plan de Eficiencia e Indicadores de Gestión.

- Verde >75%
- Amarillo >65%
- Rojo <65%

## Sistema Nacional de Inversión Pública (SNIPH)

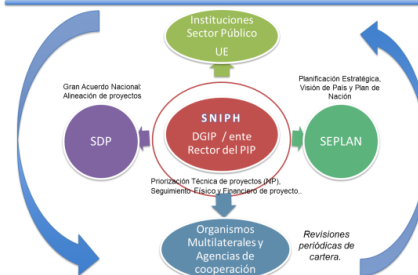
### Semana del 16 al 20 de diciembre:

- Avances del borrador del Manual de Usuario del Módulo de Inversión.
- Avance en la elaboración del Manual de Usuario de Clasificadores de los Módulos de Preinversión e Inversión.
- Entrega del Manual Conceptual de la Interfaz SNIPH-SIAFI a UDEM.
- Validación de Requerimientos de forma conjunta UDEM-DGIP en el Módulo de Preinversión para Proyectos Nuevos.
- Entrega de Documento de Requerimientos de Formulación y Evaluación de Proyectos y Nota de Prioridad.

### Actividades a realizar en la semana del 23 al 31 de diciembre:

- Avances del borrador del Manual de Usuario del Módulo de Inversión.
- Avance en la elaboración del Manual de Usuario de Clasificadores de los Módulos de Preinversión e Inversión.
- Validación de Interface de Proyectos de Arrastre SNIHP-SIAFI para la Formulación y Evaluación de Proyectos.

### Interrelación de Actores del SNIPH



### Componentes del SNIPH

