

## Nuevos Programas y Proyectos Priorizados

### Proyectos Sector Público

Del 01 de Enero al 04 de diciembre del 2015, la Secretaría de Finanzas a través de la Dirección General de Inversión Pública ha recibido 17 solicitudes para la emisión de la Nota de Prioridad de nuevas iniciativas de inversión, de las cuales después del análisis correspondiente, se emitieron doce **(12) Notas de Prioridad** para determinar la viabilidad de los proyectos, por un monto de L4,153.0 millones, del cual el 75.4 % corresponde a infraestructura productiva, 1.5% a Desarrollo Económico, Desarrollo e Inclusión Social 0.2% y Otros 23.0 % que corresponde a inversión en desarrollo humano que incluye fortalecimiento institucional. En relación a las 3 restantes Notas de Prioridad están en proceso de completar información y en análisis (en revisiones y en firma).

Asimismo, y de manera complementaria se emitieron doce **(12) Enmiendas a Notas de Prioridad**, de las cuales una esta en proceso de ajuste, por información adicional y once (11) corresponden a proyectos en ejecución de instituciones del Gabinete de Infraestructura Productiva y una del Gabinete de Desarrollo e Inclusión Social; estos dictámenes se emitieron con el propósito de fortalecer acciones de contribución para la disminución de la pobreza que permitirá en forma gradual el mejoramiento del nivel de vida de la población.

En el marco de la implementación del Sistema Nacional de Inversión Pública (SNIPH), la Unidad de Preinversión se encuentra en el proceso de revisión y validación metodológica de la cartera de proyectos en ejecución que conforma el Programa de Inversión Pública (PIP); en apoyo a las Unidades Ejecutoras del Sector Público, de tal manera de cumplir con el 100% de estos proyectos ya formulados en este sistema.

En forma complementaria y para el fortalecimiento de las capacidades de estas Unidades Ejecutora y/o Unidades de Planificación (UPEGs), se ejecuta un programa de capacitación continua en el uso y aplicación de la guía metodológica general para la formulación y evaluación de los programas y proyectos de inversión pública (GMG); siendo este instrumento base para la herramienta del SNIPH.

La Unidad de Preinversión ha finalizado el proceso de revisión, ajustes y validación de la Metodología para la Formulación y Evaluación de Proyectos de Inversión Pública, en aspectos conceptuales y los ajustes respectivos en las hojas de trabajo en formato de Excel; la nueva versión se encuentra disponible en el portal de la SEFIN.

En seguimiento a las Disposiciones Generales de Presupuesto vigentes, se está trabajando con la Dirección Presidencial de Planificación Estratégica, Presupuesto e Inversión Pública, dependencia de la Secretaría de Coordinación General de Gobierno, a fin de incluir los criterios de priorización estratégica como parte de la evaluación de los nuevos programas y proyectos de inversión pública; de manera que todas las acciones e intervenciones realizadas por la Administración Gubernamental, se orienten a la realización de sus Lineamientos de conformidad con las prioridades presidenciales y sectoriales.

### Gestión del Riesgo en la Planificación e Inversión para el Desarrollo

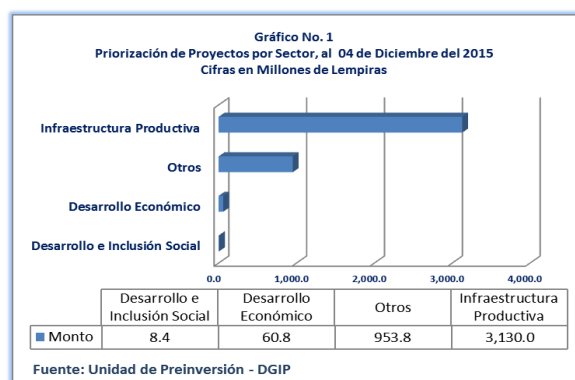
Las normas del Sistema Nacional de Inversión Pública, establecen que para la viabilidad de un proyecto, se debe verificar que sea rentable socialmente, sostenible y compatible con los lineamientos de política; para optimizar dicho proceso se ha incorporado en la Guía Metodológica para la Formulación y Evaluación de los Programas y Proyectos de Inversión Pública el Método de Evaluación de Vulnerabilidad y Riesgo en la etapa de Preinversión (Blindaje de Proyectos), para disminuir las consecuencias de los desastres naturales, el Gobierno de la República, pueda reducir las causas y mitigar los efectos post desastre, en los proyectos de inversión pública; garantizando que los beneficios programados en los proyectos de infraestructura, se generen sin interrupción durante su vida útil.

Tabla No. 1

Priorización de Proyectos por Sector  
 al 04 de diciembre del 2015  
 Cifras en Millones de Lempiras

| Gabinete Sectorial            | Monto   | Porcentaje |
|-------------------------------|---------|------------|
| Desarrollo e Inclusión Social | 8.4     | 0.2%       |
| Desarrollo Económico          | 60.8    | 1.5%       |
| Otros                         | 953.8   | 23.0 %     |
| Infraestructura Productiva    | 3,130.0 | 75.4 %     |
| Total                         | 4,153.0 | 100.0%     |

Fuente: Unidad de Preinversión



**Programas Proyectos en Ejecución**

**Cuadro No. 1**

**Programa de Inversión Pública por Gabinete Sectorial, al 04 de Diciembre, 2015.**

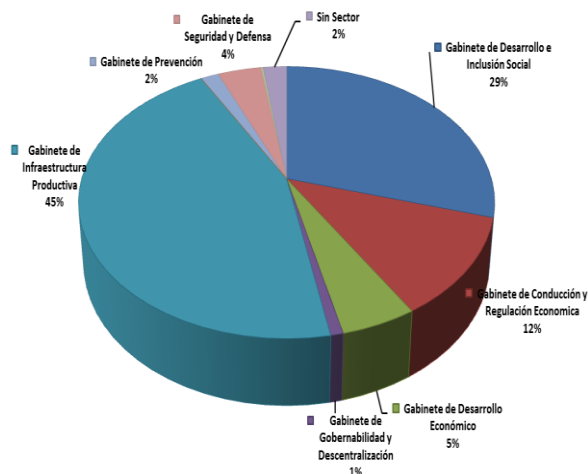
Cifras en Millones de Lempiras

| Gabinete Sectorial / Institución                            | Aprobado        | Vigente         | Devengado      | Comprometido (Devengado + Compromiso) | % Ejec. / Vigente | % Ejec. / Aprobado |
|-------------------------------------------------------------|-----------------|-----------------|----------------|---------------------------------------|-------------------|--------------------|
| <b>Conducción y Regulación Económica</b>                    | <b>992.0</b>    | <b>1,726.8</b>  | <b>462.7</b>   | <b>578.2</b>                          | <b>26.8</b>       | <b>46.6</b>        |
| BCH                                                         | 120.0           | 120.0           | 0.0            | 0.0                                   | 0.0               | 0.0                |
| BANHPROVI                                                   | 110.0           | 687.5           | 0.0            | 0.0                                   | 0.0               | 0.0                |
| CNBS                                                        | 0.0             | 5.2             | 2.8            | 2.8                                   | 54.3              | 0.0                |
| INJUPEMP                                                    | 210.0           | 210.0           | 0.0            | 0.0                                   | 0.0               | 0.0                |
| SEFIN                                                       | 552.0           | 704.1           | 459.9          | 575.4                                 | 65.3              | 83.3               |
| <b>Desarrollo e Inclusión Social</b>                        | <b>4,940.4</b>  | <b>4,347.8</b>  | <b>2,895.1</b> | <b>3,086.5</b>                        | <b>66.6</b>       | <b>58.6</b>        |
| FHIS                                                        | 697.7           | 1,012.2         | 766.7          | 805.8                                 | 75.7              | 109.9              |
| PRONADERS                                                   | 256.2           | 401.5           | 202.2          | 202.4                                 | 50.4              | 78.9               |
| SEDIS                                                       | 2,274.0         | 1,461.8         | 1,149.5        | 1,184.3                               | 78.6              | 50.5               |
| SEDOC                                                       | 16.8            | 33.7            | 32.4           | 32.7                                  | 96.1              | 192.5              |
| SESAL                                                       | 1,322.1         | 1,079.3         | 560.8          | 665.2                                 | 52.0              | 42.4               |
| SANAA                                                       | 248.5           | 286.4           | 169.6          | 182.1                                 | 59.2              | 68.2               |
| UNA                                                         | 101.9           | 49.7            | 2.7            | 2.7                                   | 5.4               | 2.6                |
| UPNFM                                                       | 23.2            | 23.2            | 11.4           | 11.4                                  | 48.9              | 48.9               |
| <b>Desarrollo Económico</b>                                 | <b>928.2</b>    | <b>739.8</b>    | <b>336.9</b>   | <b>337.3</b>                          | <b>45.5</b>       | <b>36.3</b>        |
| CENET                                                       | 0.0             | 0.3             | 0.3            | 0.3                                   | 100.0             | 0.0                |
| ICF                                                         | 364.9           | 408.9           | 266.6          | 266.9                                 | 65.2              | 73.1               |
| SAG                                                         | 520.3           | 287.4           | 55.1           | 55.1                                  | 19.2              | 10.6               |
| SERNAM                                                      | 43.0            | 43.2            | 14.9           | 14.9                                  | 34.6              | 34.7               |
| <b>Gabinete de la Prevención</b>                            | <b>242.4</b>    | <b>239.6</b>    | <b>154.9</b>   | <b>175.5</b>                          | <b>64.7</b>       | <b>63.9</b>        |
| COPECO                                                      | 153.8           | 150.1           | 108.8          | 128.1                                 | 72.5              | 70.8               |
| INE                                                         | 63.9            | 63.9            | 32.5           | 33.8                                  | 50.8              | 50.8               |
| SDP                                                         | 24.7            | 25.6            | 13.6           | 13.6                                  | 53.3              | 55.2               |
| <b>Gobernabilidad y Descentralización</b>                   | <b>102.4</b>    | <b>122.3</b>    | <b>102.6</b>   | <b>107.4</b>                          | <b>83.9</b>       | <b>100.2</b>       |
| IP                                                          | 67.4            | 87.3            | 74.3           | 79.1                                  | 85.1              | 110.2              |
| INA                                                         | 35.0            | 35.0            | 28.3           | 28.3                                  | 80.8              | 80.8               |
| <b>Infraestructura Productiva</b>                           | <b>5,720.6</b>  | <b>6,602.6</b>  | <b>4,404.1</b> | <b>4,532.0</b>                        | <b>66.7</b>       | <b>77.0</b>        |
| MCA-H                                                       | 896.8           | 841.4           | 494.7          | 549.1                                 | 58.8              | 55.2               |
| HONDUTEL                                                    | 53.3            | 53.3            | 16.6           | 16.6                                  | 31.1              | 31.1               |
| ENEE                                                        | 1,839.4         | 2,690.3         | 1,752.5        | 1,755.4                               | 65.1              | 95.3               |
| ENP                                                         | 805.9           | 365.2           | 4.7            | 4.7                                   | 1.3               | 0.6                |
| Fondo Vial                                                  | 508.0           | 464.4           | 427.0          | 427.1                                 | 92.0              | 84.1               |
| INSEP                                                       | 1,617.2         | 2,188.0         | 1,708.5        | 1,779.2                               | 78.1              | 105.6              |
| <b>Relaciones Internacionales</b>                           | <b>0.0</b>      | <b>2.8</b>      | <b>0.5</b>     | <b>0.5</b>                            | <b>16.1</b>       | <b>0.0</b>         |
| Secretaría de Relaciones Exteriores y Cooperación Internac. | 0.0             | 2.8             | 0.5            | 0.5                                   | 16.1              | 0.0                |
| <b>Secretaría de Coordinación General del Gobierno</b>      | <b>0.0</b>      | <b>23.7</b>     | <b>13.6</b>    | <b>17.5</b>                           | <b>57.3</b>       | <b>0.0</b>         |
| Secretaría de Coordinación General del Gobierno             | 0.0             | 23.7            | 13.6           | 17.5                                  | 57.3              | 0.0                |
| <b>Seguridad y Defensa</b>                                  | <b>377.7</b>    | <b>589.2</b>    | <b>247.4</b>   | <b>303.6</b>                          | <b>42.0</b>       | <b>65.5</b>        |
| SESEGU                                                      | 377.7           | 589.2           | 247.4          | 303.6                                 | 42.0              | 65.5               |
| <b>Sin Sector</b>                                           | <b>0.0</b>      | <b>319.0</b>    | <b>153.0</b>   | <b>158.1</b>                          | <b>48.0</b>       | <b>0.0</b>         |
| AMDC                                                        | 0.0             | 302.9           | 149.1          | 154.1                                 | 49.2              | 0.0                |
| IAIP                                                        | 0.0             | 2.5             | 0.0            | 0.0                                   | 0.0               | 0.0                |
| CN                                                          | 0.0             | 1.6             | 0.7            | 0.9                                   | 46.7              | 0.0                |
| TSC                                                         | 0.0             | 14.5            | 3.1            | 3.1                                   | 21.4              | 0.0                |
| <b>Total general</b>                                        | <b>13,303.8</b> | <b>14,713.7</b> | <b>8,770.9</b> | <b>9,296.6</b>                        | <b>59.6</b>       | <b>65.9</b>        |

Fuente: SIAFI

- Verde >64%
- Amarillo >54%
- Rojo < 54%

**Gráfico No. 2**  
**Distribución Sectorial Programa de Inversión Pública Año 2015**

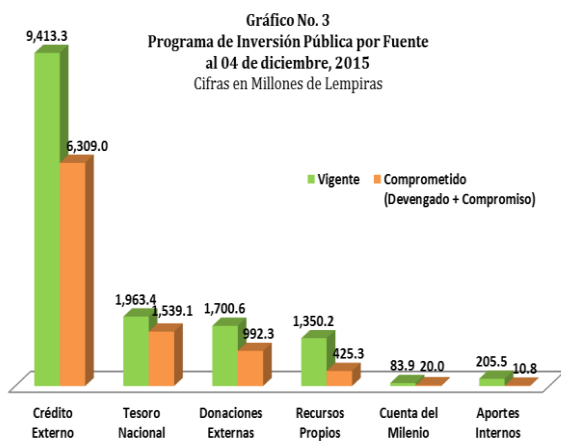


El Presupuesto Aprobado por el Congreso Nacional para el Programa de Inversión (PIP), fue de L.13,303.8 millones, experimentando un incremento producto de modificaciones presupuestarias, alcanzando un Vigente de L.14,713.7 millones, destinados a la ejecución de 178 proyectos, ejecutándose al 04 de diciembre del 2015 el 59.6% (L.9,296.6 millones), incidiendo en esta reducida ejecución trámites lentos en algunas gerencias administrativas como en los procesos de adquisiciones y contrataciones de obras, bienes y servicios, así como el tema de ajustes a través de modificaciones en el presupuesto aprobado por el Congreso Nacional.

El PIP Vigente se concentra en el Gabinete de Infraestructura Productiva (ENEE, INSEP, MCA-H, etc.) con 45%, seguido por el Gabinete de Desarrollo e Inclusión Social (30%), principalmente en la SEDIS, SESAL y FHIS; seguido por Conducción y Regulación Económica con el 12%.

El 96% de ejecución se concentra en SEFIN, FHIS, PRONADERS, SANAA, SESEGU, ICF, ENEE, SESAL, Fondo Vial, MCA-H, INSEP, AMDC, COPECO y SEDIS.

**Programas Proyectos en Ejecución**



El 24% del Programa de Inversión Pública Vigente es financiado con Fondos Nacionales y 76% con Fondos Externos, principalmente con recursos provenientes del BID, BCIE, BM, Unión Europea, Austria, OFID, entre otros.

**Cuadro No. 2**  
**Programa de Inversión Pública por Fuente y Organismo, al 04 de diciembre, 2015.**  
 Cifras en Millones de Lempiras

| Fuente / Organismo                   | Aprobado        | Vigente         | Devengado      | Comprometido (Devengado + Compromiso) | % Ejec. / Vigente | % Ejec. / Aprobado |
|--------------------------------------|-----------------|-----------------|----------------|---------------------------------------|-------------------|--------------------|
| <b>Aportes Internos</b>              | <b>0.0</b>      | <b>205.5</b>    | <b>10.4</b>    | <b>10.8</b>                           | <b>5.1</b>        | <b>0.0</b>         |
| <b>Crédito Externo</b>               | <b>9,127.1</b>  | <b>9,413.3</b>  | <b>5,924.5</b> | <b>6,309.0</b>                        | <b>62.9</b>       | <b>64.9</b>        |
| Italia                               | 86.6            | 15.1            | 13.1           | 13.1                                  | 87.3              | 15.2               |
| AIF                                  | 875.6           | 931.1           | 649.0          | 753.1                                 | 69.7              | 74.1               |
| Austria                              | 363.1           | 127.0           | 0.2            | 0.2                                   | 0.2               | 0.1                |
| BCIE                                 | 1,689.9         | 2,348.3         | 1,359.1        | 1,369.4                               | 57.9              | 80.4               |
| BID                                  | 3,834.6         | 3,626.7         | 2,458.9        | 2,729.1                               | 67.8              | 64.1               |
| BNDES                                | 0.0             | 358.9           | 139.1          | 139.1                                 | 38.8              | 0.0                |
| Korea                                | 345.1           | 11.8            | 11.8           | 11.8                                  | 100.0             | 3.4                |
| Kuwait                               | 30.0            | 38.7            | 13.3           | 13.3                                  | 34.4              | 44.4               |
| OPEP                                 | 85.0            | 75.0            | 14.5           | 14.5                                  | 19.3              | 17.0               |
| FIDA                                 | 165.1           | 69.1            | 27.0           | 27.0                                  | 39.0              | 16.3               |
| India                                | 43.7            | 43.7            | 0.0            | 0.0                                   | 0.0               | 0.0                |
| Alemania                             | 349.3           | 227.7           | 62.9           | 62.9                                  | 27.6              | 18.0               |
| OFID                                 | 194.5           | 181.7           | 116.8          | 116.8                                 | 64.3              | 60.0               |
| ICBC                                 | 1,064.8         | 1,358.7         | 1,058.7        | 1,058.7                               | 77.9              | 99.4               |
| <b>Cuenta del Milenio</b>            | <b>83.9</b>     | <b>83.9</b>     | <b>19.5</b>    | <b>20.0</b>                           | <b>23.2</b>       | <b>23.2</b>        |
| <b>Donaciones Externas</b>           | <b>1,170.7</b>  | <b>1,700.6</b>  | <b>932.8</b>   | <b>992.3</b>                          | <b>54.9</b>       | <b>79.7</b>        |
| ACID                                 | 0.0             | 0.3             | 0.3            | 0.3                                   | 100.0             | 0.0                |
| ACDI                                 | 54.2            | 66.0            | 34.0           | 34.8                                  | 51.4              | 62.7               |
| AID                                  | 342.0           | 402.2           | 126.9          | 127.8                                 | 31.6              | 37.1               |
| AIF                                  | 22.9            | 64.6            | 51.2           | 51.6                                  | 79.3              | 223.3              |
| BCIE                                 | 0.0             | 76.6            | 61.8           | 61.8                                  | 80.6              | 0.0                |
| BID                                  | 297.6           | 502.1           | 273.0          | 330.0                                 | 54.4              | 91.8               |
| Canadá                               | 62.8            | 62.8            | 48.6           | 48.6                                  | 77.4              | 77.4               |
| CEE                                  | 178.0           | 232.5           | 187.8          | 187.8                                 | 80.7              | 105.5              |
| Concesionaria Vial de Honduras       | 0.0             | 9.3             | 5.4            | 5.8                                   | 58.0              | 0.0                |
| Cooperación Suiza para el Desarrollo | 4.2             | 56.0            | 28.9           | 28.9                                  | 51.5              | 683.5              |
| Donaciones Externas Varias           | 11.6            | 11.6            | 6.1            | 6.1                                   | 52.3              | 52.3               |
| Alemania                             | 39.7            | 58.7            | 54.7           | 54.7                                  | 93.3              | 137.9              |
| República Federal de Alemania        | 157.7           | 157.7           | 54.1           | 54.1                                  | 34.3              | 34.3               |
| <b>Recursos Propios</b>              | <b>842.5</b>    | <b>1,350.2</b>  | <b>424.9</b>   | <b>425.3</b>                          | <b>31.5</b>       | <b>50.4</b>        |
| <b>Tesoro Nacional</b>               | <b>2,079.5</b>  | <b>1,963.4</b>  | <b>1,458.8</b> | <b>1,539.1</b>                        | <b>74.3</b>       | <b>70.2</b>        |
| <b>Total general</b>                 | <b>13,303.8</b> | <b>14,716.9</b> | <b>8,770.9</b> | <b>9,296.6</b>                        | <b>59.6</b>       | <b>65.9</b>        |

**Actividades Relevantes al 4 de Diciembre 2015**

- Seguimiento a los Programas y Proyectos de Inversión Pública con el fin de acelerar la ejecución para el presente año.
- Participación en el evento denominado “Socialización del Nuevo Modelo Conceptual Contable”, impartido por la Contaduría General de la República.
- Reunión en las oficinas de SEFIN/DGIP con la Unidad Ejecutora del proyecto “Construcción del Hospital de Choluleca”, para discutir el informe de actividades referente al movimiento de terracería de la obra.
- Reunión en las oficinas de SEFIN/DGIP con la Unidad Ejecutora del proyecto “Equipamiento del Hospital Maria”, para discutir el informe de actividades al 30 de noviembre 2015.
- Reunión con la UAP/SEFIN, la DEI y BID, para el seguimiento al préstamo BID 2467/BL-HO, “Modernización de la Aduana de Puerto Cortés”.
- Reunión en las oficinas de SEFIN/DGIP con la Unidad Ejecutora del proyecto “Rehabilitación del Sistema de Agua Potable e Infraestructura de Alcantarillado en Tegucigalpa”, para discutir los ajustes a los costos de obras pendientes por finalizar.
- Reunión con la Unidad Ejecutora del proyecto “EUROSAN”, con el propósito de identificar recursos para incorporar en el Presupuesto
- Reunión con la Unidad Ejecutora del proyecto “Mejoramiento del Desempeño del Sector Público IDA-5020”, con el objetivo de definir la restructuración del mismo.

Cuadro No. 3

**Programa de Inversión Pública : Clasificación por Sector Público al 04 de diciembre, 2015.**

Cifras en Millones de Lempiras

| Sector Público         | Vigente           |                 |                 | Comprometido      |                 |                |                |
|------------------------|-------------------|-----------------|-----------------|-------------------|-----------------|----------------|----------------|
|                        | Fondos Nacionales | Fondos Externos | Total           | Fondos Nacionales | Fondos Externos | Total          | % de Ejecución |
| Administración Central | 2,099.0           | 8,534.1         | 10,633.1        | 1,494.4           | 6,067.4         | 7,561.8        | 71.1           |
| Descentralizadas       | 1,420.1           | 2,663.7         | 4,083.8         | 480.9             | 1,253.9         | 1,734.8        | 42.5           |
| <b>Total General</b>   | <b>3,519.1</b>    | <b>11,197.8</b> | <b>14,716.9</b> | <b>1,975.3</b>    | <b>7,321.3</b>  | <b>9,296.6</b> | <b>63.2</b>    |

Cuadro No. 4

**Programa de Inversión Pública: CRÉDITO EXTERNO, al 04 de diciembre de 2015**

Cifras en Millones de Lempiras

| Sector Público (UPEG)                                       | Presupuesto Aprobado | Presupuesto Vigente | Devengado Aprobado | % Ejecución (Devengado/ Vigente) | Comprometido (Devengado+ Compromiso) | % Ejecución (Comprometido/ Vigente) |
|-------------------------------------------------------------|----------------------|---------------------|--------------------|----------------------------------|--------------------------------------|-------------------------------------|
| <b>Administración Central</b>                               | <b>7,046.5</b>       | <b>6,954.2</b>      | <b>4,858.4</b>     | <b>69.9</b>                      | <b>5,242.9</b>                       | <b>75.4</b>                         |
| Alcaldía Municipal del Distrito Central                     | -                    | 302.9               | 149.1              | 49.2                             | 154.1                                | 50.9                                |
| Comisión Permanente de Contingencias                        | 153.8                | 150.1               | 108.8              | 72.5                             | 128.1                                | 85.3                                |
| Cuenta del Desafío del Milenio-Honduras                     | 590.8                | 519.4               | 375.0              | 72.2                             | 422.8                                | 81.4                                |
| Empresa Nacional de Energía Eléctrica                       | 315.4                | 345.4               | 258.9              | 75.0                             | 261.1                                | 75.6                                |
| Fondo Hondureño de Inversión Social                         | 615.7                | 762.8               | 603.2              | 79.1                             | 642.2                                | 84.2                                |
| Fondo Vial                                                  | -                    | 13.7                | 11.8               | 86.3                             | 11.8                                 | 86.3                                |
| Instituto de la Propiedad                                   | 67.4                 | 87.3                | 74.3               | 85.1                             | 79.1                                 | 90.6                                |
| Instituto Nacional de Estadísticas                          | 58.7                 | 58.7                | 27.6               | 46.9                             | 28.9                                 | 49.2                                |
| Programa Nacional de Desarrollo Rural y Urbano Sostenible   | 153.8                | 134.5               | 127.1              | 94.5                             | 127.3                                | 94.6                                |
| Secretaría de Agricultura y Ganadería                       | 508.7                | 275.8               | 52.8               | 19.2                             | 52.8                                 | 19.2                                |
| Secretaría de Desarrollo e Inclusión Social                 | 2,000.0              | 1,214.7             | 938.1              | 77.2                             | 972.2                                | 80.0                                |
| Secretaría de Educación                                     | -                    | 2.6                 | 2.3                | 89.3                             | 2.3                                  | 89.3                                |
| Secretaría de Energía, Recursos Naturales, Ambiente y Minas | 35.0                 | 35.0                | 8.2                | 23.5                             | 8.2                                  | 23.5                                |
| Secretaría de Finanzas                                      | 492.7                | 612.7               | 419.8              | 68.5                             | 529.0                                | 86.3                                |
| Secretaría de Infraestructura y Servicios Públicos          | 794.3                | 1,323.5             | 1,091.2            | 82.5                             | 1,091.3                              | 82.5                                |
| Secretaría de la Presidencia                                | 20.1                 | 21.0                | 9.4                | 44.8                             | 9.4                                  | 44.8                                |
| Secretaría de Salud                                         | 962.7                | 694.5               | 417.3              | 60.1                             | 509.6                                | 73.4                                |
| Secretaría de Seguridad                                     | 175.6                | 297.9               | 170.3              | 57.2                             | 199.5                                | 67.0                                |
| Servicio Autónomo Nacional de Acueductos y Alcantarillados  | 101.7                | 101.7               | 13.0               | 12.8                             | 13.0                                 | 12.8                                |
| <b>Resto del Sector Público</b>                             | <b>2,080.7</b>       | <b>2,459.2</b>      | <b>1,066.1</b>     | <b>43.4</b>                      | <b>1,066.1</b>                       | <b>43.4</b>                         |
| Banco Hondureño para la Producción y la Vivienda            | 110.0                | 687.5               | -                  | -                                | -                                    | -                                   |
| Empresa Nacional de Energía Eléctrica                       | 1,064.8              | 1,358.7             | 1,058.7            | 77.9                             | 1,058.7                              | 77.9                                |
| Empresa Nacional Portuaria                                  | 805.9                | 365.2               | 4.7                | 1.3                              | 4.7                                  | 1.3                                 |
| Universidad Nacional de Agricultura                         | 100.0                | 47.8                | 2.7                | 5.6                              | 2.7                                  | 5.6                                 |
| <b>Total general</b>                                        | <b>9,127.1</b>       | <b>9,413.3</b>      | <b>5,924.5</b>     | <b>62.9</b>                      | <b>6,309.0</b>                       | <b>67.0</b>                         |

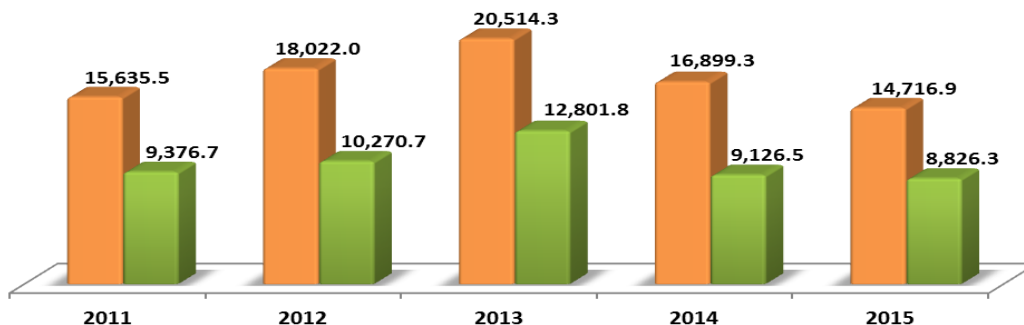
Fuente: SIAFI

## Programas y Proyectos en Ejecución (Histórico)

**Gráfico No. 4**  
**Programa de Inversión Pública, Ejecución Histórica**  
**01 Enero al 04 de diciembre**  
**2011 - 2015**

Cifras en Millones de Lempiras

■ Vigente ■ Ejecutado



## Sistema Nacional de Inversiones Públicas (SNIPH)

El SNIPH es el conjunto de normas, procedimientos, instrumentos y herramientas técnicas, orientados a ordenar el proceso de la inversión pública. Sus componentes son: 1) marco legal y normativo, 2) instrumentos metodológicos, 3) capacitación y 4) sistema de información de proyectos.

Con el fin de implementar el SNIPH en el año 2015 se han realizado las siguientes actividades:

- A la fecha se han realizado ocho “Talleres para Sistematizar el Ciclo de Vida de los proyectos implementando la herramienta del SNIPH”, a 33 instituciones del Sector Público que ejecutan 175 proyectos, los cuales se registraron.
- Ajustes en el módulo de Preinversión, en los submódulos de Formulación, Nota de Prioridad y Enmienda: En el módulo de Inversión en los submódulos de Activación para la interface SNIPH-SIAFI; Programación, Seguimiento y Cierre de Proyectos.
- Se ajustaron los Manuales Conceptuales de los Módulos de Preinversión e Inversión de la Herramienta Informática del SNIPH.
- Se continúa con la asistencia técnica a las Unidades Ejecutoras para el registro de los proyectos en la herramienta informática del SNIPH en los módulos de Pre inversión e Inversión.
- A la fecha se han cargado el 100% de todos los techos de los programas y proyectos del Programa de Inversión Pública gestión 2016 por convenio y componentes, que corresponde a 116.
- Se ha validado el sub-módulo de Enmienda a Nota de Prioridad en el módulo de Preinversión y los sub-módulos de Programación de Proyectos; Activación de Proyectos; Contratos y Consultas del Módulo de Inversión.
- Se avanza en el documento conceptual del sub-módulo de Modificaciones y se realizó la capacitación al equipo técnico de la UDEM y la DGIP de la transferencia tecnológica y conceptual de procedimientos sobre el nuevo desarrollo de la herramienta informática del SNIPH.
- Se continúa con el documento conceptual del sub-módulo de Modificaciones y los procesos del mismo.
- Se actualizó la base de datos de los usuarios de la herramienta informática del SNIPH.
- Se recibieron los últimos productos (6 y 7) de la consultoría “Apoyo al Desarrollo del SNIPH a Nivel Institucional”
- Se continúa con las validaciones del sistema para aprobar los productos presentados.
- Se remitió la Política de Administración y Entorno a la Herramienta Informática del SNIPH para su revisión.
- Se finalizó el documento conceptual del sub-módulo de Modificaciones y los procesos del mismo a nivel de borrador.
- Se realizó la revisión conjuntamente con la UDEM de la Política de Administración y Entorno a la Herramienta