

## Nuevos Programas y Proyectos Priorizados

### Proyectos Sector Público

Del 01 de Enero al 26 de junio del 2015, la Secretaría de Finanzas a través de la Dirección General de Inversión Pública ha recibido 11 solicitudes para la emisión de la Nota de Prioridad de nuevas iniciativas de inversión, de las cuales después del análisis correspondiente, se emitieron **seis (6) Notas de Prioridad** para determinar la viabilidad de los proyectos, por un monto de L3,174.0 millones, del cual el 98.6% corresponden al sector vial y 0.3% para mejorar las condiciones de vida de pobladores del sur del país, a través de la disminución de los efectos negativos de la minería artesanal e incentivar el desarrollo económico.

Asimismo, y de manera complementaria se emitieron **seis (6) Enmiendas a Notas de Prioridad** de las cuales cinco (5) corresponden a proyectos en ejecución de instituciones del Gabinete de Infraestructura Productiva y una del Gabinete de Desarrollo e Inclusión Social; estos dictámenes se emitieron con el propósito de fortalecer acciones de contribución para la disminución de la pobreza que permitirá en forma gradual el mejoramiento del nivel de vida de la población.

En el marco de la implementación del Sistema Nacional de Inversión Pública (SNIPH), la Unidad de Preinversión se encuentra en el proceso de revisión y validación metodológica de la cartera de proyectos en ejecución que conforma el Programa de Inversión Pública (PIP); en apoyo a las Unidades Ejecutoras del Sector Público, de tal manera de cumplir con el 100% de estos proyectos ya formulados en este sistema.

En forma complementaria y para el fortalecimiento de las capacidades de estas Unidades Ejecutora y/o Unidades de Planificación (UPEGs), se ejecuta un programa de capacitación continua en el uso y aplicación de la guía metodológica general para la formulación y evaluación de los programas y proyectos de inversión pública (GMG); siendo este instrumento base para la herramienta del SNIPH.

La Unidad de Preinversión ha finalizado el proceso de revisión, ajustes y validación de la Metodología para la Formulación y Evaluación de Proyectos de Inversión Pública, en aspectos conceptuales y los ajustes respectivos en las hojas de trabajo en formato de Excel; la nueva versión se encuentra disponible en el portal de la SEFIN.

En seguimiento a las Disposiciones Generales de Presupuesto vigentes, se está trabajando con la Dirección Presidencial de Planificación Estratégica, Presupuesto e Inversión Pública, dependencia de la Secretaría de Coordinación General de Gobierno, a fin de incluir los criterios de priorización estratégica como parte de la evaluación de los nuevos programas y proyectos de inversión pública; de manera que todas las acciones e intervenciones realizadas por la Administración Gubernamental, se orienten a la realización de sus Lineamientos de conformidad con las prioridades presidenciales y sectoriales.

### Gestión del Riesgo en la Planificación e Inversión para el Desarrollo

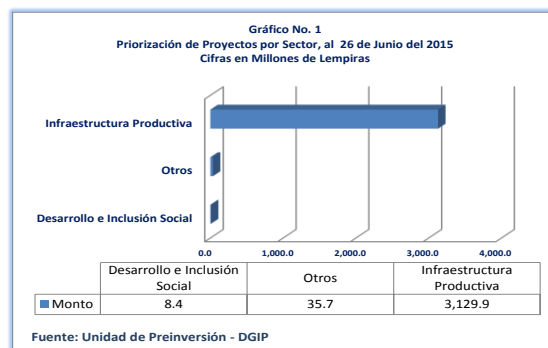
Las normas del Sistema Nacional de Inversión Pública, establecen que para la viabilidad de un proyecto, se debe verificar que sea rentable socialmente, sostenible y compatible con los lineamientos de política; para optimizar dicho proceso se ha incorporado en la Guía Metodológica para la Formulación y Evaluación de los Programas y Proyectos de Inversión Pública el Método de Evaluación de Vulnerabilidad y Riesgo en la etapa de Preinversión (Blindaje de Proyectos), para disminuir las consecuencias de los desastres naturales, el Gobierno de la República, pueda reducir las causas y mitigar los efectos post desastre, en los proyectos de inversión pública; garantizando que los beneficios programados en los proyectos de infraestructura, se generen sin interrupción durante su vida útil.

Tabla No. 1  
 Priorización de Proyectos por Sector  
 al 26 de Junio del 2015

Cifras en Millones de Lempiras

Gabinete Sectorial	Monto	Porcentaje
Desarrollo e Inclusión Social	8.4	0.3%
Otros	35.7	1.1%
Infraestructura Productiva	3,129.9	98.6%
Total	3,174.0	100.0%

Fuente: Unidad de Preinversión



## Nuevos Programas y Proyectos Priorizados

### Proyectos con financiamiento Asociación Público – Privada (APP)

En el marco de las Disposiciones Generales de Presupuesto del año 2015, se continua participando en el Comité de Registro de Pasivos Contingentes de Proyectos de Asociación Público-Privada, integrado por las Direcciones Generales de Inversiones Públicas, Crédito Público, Presupuesto, Contaduría General de la República, Unidad de Planeamiento y Evaluación de la Gestión, Unidad de Servicios Legales y Unidad de Contingencias Fiscales de la Secretaría de Finanzas, realizando avances en la Identificación de compromisos firmes y contingentes en los contratos de APP suscritos, Impacto fiscal de los Contratos Suscritos, Garantías financieras, Registro contable, presupuestario y financiero de Contratos; y, se han elaborado las Fichas Técnicas de los Proyectos en ejecución.

En las Disposiciones Generales de Presupuesto, 2015, se ratifica que los riesgos financieros, no financieros, garantías, compromisos futuros y contingencias fiscales constituyen un requisito indispensable para que la Dirección General de inversiones Públicas DGIP, emita la correspondiente Nota de Prioridad o Enmiendas de las ya emitidas en un plazo máximo de 30 días. A la fecha se han priorizado por parte de la DGIP 20 proyectos, de los cuales; seis han sido adjudicados y están en ejecución, el resto en proceso de estructuración y adjudicación.

Se agregó a la Ley de la Promoción de la Alianza Público-Privada el artículo 25-A para la creación de la Unidad de Contingencias Fiscales (UCF) como una dependencia de la SEFIN, la que entre sus principales funciones tiene: identificar, analizar, cuantificar, gestionar y dictaminar los costos y riesgos fiscales derivados de proyectos de inversión bajo el esquema de APP.

Se mejoró el formato de ficha para requerir información de proyectos concesionados y se socializó con los concesionarios de los proyectos ya adjudicados y la SAPP, a fin de aclarar cualquier duda al respecto. En ese sentido ya se completó la información del proyecto Corredor Logístico, y se está en proceso de complementar la información de los restantes proyectos en ejecución.

**Programas Proyectos en Ejecución**

Cuadro No. 1

**Programa de Inversión Pública por Gabinete Sectorial, al 26 de Junio de 2015**

Cifras en Millones de Lempiras

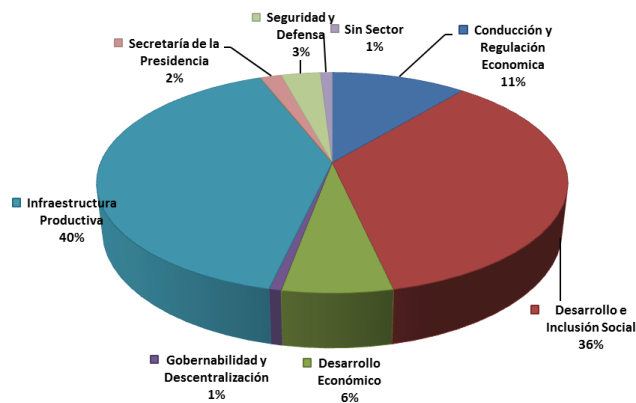
Gabinete Sectorial / Institución	Aprobado	Vigente	Devengado	Compromiso (Comprometido+ Devengado)	% Ejec./ Vigente	% Ejec./ Aprobado
<b>Conducción y Regulación Económica</b>	<b>992.0</b>	<b>1,606.0</b>	<b>237.5</b>	<b>409.2</b>	25.5	41.2
BAHNPROVI	110.0	687.5	-	-	-	-
SEFIN	552.0	583.4	237.5	409.2	70.1	74.1
INIJUPEMP	210.0	210.0	-	-	-	-
BCH	120.0	120.0	-	-	-	-
CNBS	-	5.2	-	-	-	-
<b>Desarrollo e Inclusión Social</b>	<b>4,940.4</b>	<b>5,152.3</b>	<b>1,224.0</b>	<b>1,558.7</b>	<b>30.3</b>	<b>31.5</b>
SEDIS	2,274.0	2,274.0	572.1	635.2	27.9	27.9
SESAL	1,322.1	1,379.6	170.2	316.2	22.9	23.9
IDECOAS / FHIS	697.7	835.4	292.7	383.7	45.9	55.0
IDECOAS / PRONADERS	256.2	256.2	90.4	92.3	36.0	36.0
IDECOAS / SANAA	248.5	248.5	72.0	94.7	38.1	38.1
UNA	101.9	101.9	-	-	-	-
SEDUC	16.8	33.5	15.5	25.5	76.1	151.6
UPNFM	23.2	23.2	11.1	11.1	47.8	47.8
<b>Desarrollo Económico</b>	<b>928.2</b>	<b>926.4</b>	<b>133.3</b>	<b>133.3</b>	<b>14.4</b>	<b>14.4</b>
SAG	520.3	503.2	20.0	20.0	4.0	3.9
ICF	364.9	379.9	108.6	108.7	28.6	29.8
SERNAM	43.0	43.0	4.3	4.3	10.0	10.0
CENET	-	0.3	0.3	0.3	100.0	-
<b>Gobernabilidad y Descentralización</b>	<b>102.4</b>	<b>102.4</b>	<b>45.6</b>	<b>60.0</b>	<b>58.6</b>	<b>58.6</b>
IP	67.4	67.4	44.6	59.0	87.5	87.5
INA	35.0	35.0	1.0	1.0	2.9	2.9
<b>Infraestructura Productiva</b>	<b>5,720.6</b>	<b>5,873.8</b>	<b>1,219.0</b>	<b>1,380.9</b>	<b>23.5</b>	<b>24.1</b>
ENEE	1,839.4	1,948.8	354.4	371.9	19.1	20.2
INSEP	1,617.2	1,661.7	519.4	596.8	35.9	36.9
MCA-H	896.8	912.9	216.5	283.2	31.0	31.6
ENP	805.9	805.9	3.0	3.0	0.4	0.4
Fondo Vial	508.0	491.2	124.2	124.6	25.4	24.5
HONDUTEL	53.3	53.3	1.5	1.5	2.7	2.7
<b>Relaciones Internacionales</b>	<b>-</b>	<b>2.4</b>	<b>-</b>	<b>-</b>	<b>-</b>	<b>-</b>
SRECI	-	2.4	-	-	-	-
<b>Secretaría de Coordinación General del Gobierno</b>	<b>-</b>	<b>15.0</b>	<b>5.4</b>	<b>8.3</b>	<b>55.7</b>	<b>-</b>
SCGG	-	15.0	5.4	8.3	55.7	-
<b>Secretaría de la Presidencia</b>	<b>242.4</b>	<b>243.3</b>	<b>77.5</b>	<b>109.5</b>	<b>45.0</b>	<b>45.2</b>
COPECO	153.8	153.8	51.0	79.3	51.6	51.6
INE	63.9	63.9	17.9	21.6	33.8	33.8
SDP	24.7	25.6	8.6	8.6	33.4	34.6
<b>Seguridad y Defensa</b>	<b>377.7</b>	<b>466.9</b>	<b>67.8</b>	<b>164.9</b>	<b>35.3</b>	<b>43.7</b>
SESEGU	377.7	466.9	67.8	164.9	35.3	43.7
<b>Sin Sector</b>	<b>-</b>	<b>140.4</b>	<b>80.3</b>	<b>82.8</b>	<b>59.0</b>	<b>-</b>
AMDC	-	133.9	80.3	82.8	61.9	-
TSC	-	6.5	-	-	-	-
<b>Total general</b>	<b>13,303.8</b>	<b>14,529.0</b>	<b>3,090.3</b>	<b>3,907.6</b>	<b>26.9</b>	<b>29.4</b>

Fuente: SIAFI

- Verde >20%
- Amarillo >13%
- Rojo <13%

1/ El incremento del PIP corresponde a la incorporación presupuestaria de la AMDC (Art. No. 92, Disposiciones Generales de Presupuesto 2015)

**Gráfico No.1**  
**Distribución Sectorial del Programa de Inversión Pública Año 2015**



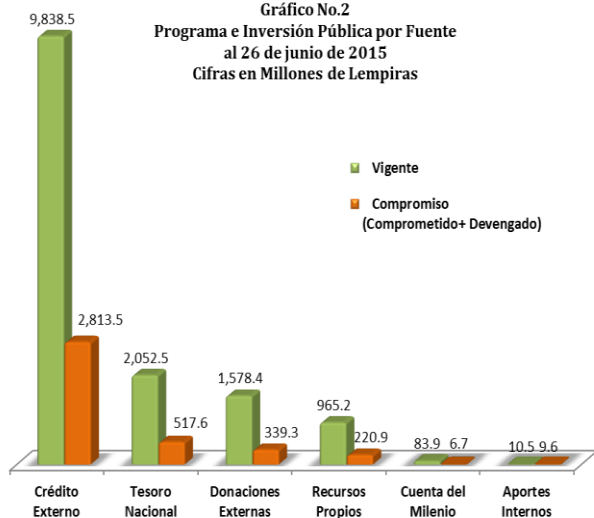
El Presupuesto Aprobado por el Congreso Nacional para el Programa de Inversión (PIP), fue de L.13,303.8 millones, experimentando un incremento producto de modificaciones presupuestarias, alcanzando un Vigente de L.14,529.0 millones, destinados a la ejecución de 161 proyectos, ejecutándose al 26 de Junio del 2015 el 29.4% (L.3,907.6 millones), incidiendo en esta reducida ejecución trámites lentos en algunas gerencias administrativas como en los procesos de adquisiciones y contrataciones de obras, bienes y servicios, así como el tema de ajustes a través de modificaciones en el presupuesto aprobado por el Congreso Nacional.

El PIP Vigente se concentra en el Gabinete de Infraestructura Productiva (ENEE, INSEP, MCA-H, etc.) con 40%, seguido por el Gabinete de Desarrollo e Inclusión Social (35%), principalmente en la SEDIS, SESAL y FHIS; seguido por Conducción y Regulación Económica con el 11%.

El 88.9% de ejecución se concentra en SEFIN, FHIS, SESEGU, ICF, ENEE, SESAL, Fondo Vial, MCA-H, INSEP, y SEDIS.

**Programas y Proyectos en Ejecución**

**Gráfico No.2**  
**Programa e Inversión Pública por Fuente**  
**al 26 de junio de 2015**  
**Cifras en Millones de Lempiras**



El 21% del Programa de Inversión Pública Vigente es financiado con Fondos Nacionales y 79% con Fondos Externos, principalmente con recursos provenientes del BID, BCIE, BM, Unión Europea, Austria, OFID, entre otros.

**Cuadro No. 2**  
**Programa de Inversión Pública por Fuente y Organismo, al 26 de Junio de 2015**  
**Cifras en Millones de Lempiras**

Fuente/ Organismo	Aprobado	Vigente	Devengado	Compromiso (Comprometido+ Devengado)	% Ejec./ Vigente	% Ejec./ Aprobado
Tesoro Nacional	2,079.5	2,052.5	441.9	517.6	25.2	24.9
Recursos Propios	842.5	965.2	220.9	220.9	22.9	26.2
Aportes Internos	-	10.5	6.1	9.6	91.1	-
Crédito Externo	9,127.1	9,838.5	2,118.1	2,813.5	28.6	30.8
BID	3,834.6	4,035.4	1,156.1	1,674.7	41.5	43.7
BCIE	1,689.9	2,116.8	426.8	485.6	22.9	28.7
ICBC	1,064.8	1,064.8	-	-	-	-
BM	875.6	903.8	289.1	403.4	44.6	46.1
Austria	363.1	363.1	-	-	-	-
Korea	345.1	315.1	-	-	-	-
KFW	349.3	242.7	14.9	14.9	6.1	4.3
BNDES	-	209.2	139.1	139.1	66.5	-
OFID	194.5	194.5	76.5	80.2	41.2	41.2
FIDA	165.1	147.9	9.0	9.0	6.1	5.5
Italia	86.6	86.6	1.4	1.4	1.6	1.6
OPEP	85.0	85.0	5.2	5.2	6.1	6.1
India	43.7	43.7	-	-	-	-
Kuwait	30.0	30.0	-	-	-	-
<b>Donaciones Externas</b>	<b>1,170.7</b>	<b>1,578.4</b>	<b>296.7</b>	<b>339.3</b>	<b>21.5</b>	<b>29.0</b>
BID	297.6	473.7	84.0	115.5	24.4	38.8
AID	342.0	402.2	6.6	6.6	1.6	1.9
CEE	178.0	193.0	83.1	83.1	43.1	46.7
ALEMANIA	197.4	197.4	48.2	48.2	24.4	24.4
Canadá	117.0	128.9	19.4	19.4	15.1	16.6
BM	22.9	64.8	36.0	45.2	69.7	197.0
COSUDE	4.2	53.3	1.3	1.3	2.4	29.8
BCIE	-	43.9	14.8	14.8	33.8	-
VARIAS	11.6	12.0	0.3	0.3	2.8	2.9
COVI	-	9.3	2.8	4.9	52.5	-
Cuenta del Milenio	83.9	83.9	6.7	6.7	8.0	8.0
<b>Total general</b>	<b>13,303.8</b>	<b>14,529.0</b>	<b>3,090.3</b>	<b>3,907.6</b>	<b>26.9</b>	<b>29.4</b>

Fuente: SIAFI

1/ El incremento del PIP corresponde a la incorporación presupuestaria de la AMDC (Art. No. 92, Disposiciones Generales de Presupuesto 2015)

**Actividades relevantes al 26 de junio 2015**

- Reunión en la Casa Presidencial con el Coordinador General de Gobierno a solicitud de la DGIP /SEFIN con las Instituciones : SESAL, SAG, IDECOAS-FHIS-SANAA y PRONADERS; con el propósito de revisar los Programas y Proyectos que presentan una baja ejecución y tomar acciones correctivas a corto plazo.
- Reunión de seguimiento de Cambio Climático con las Instituciones :SERNAM/PNUD/SEFIN(DGIP);para la preparación de un Plan de Inversión 2015 del Cambio Climático, Fondo Verde del Clima.
- Revisión y actualización de las Matrices de la Distribución Territorial remitidas por las Unidades Ejecutoras de Proyectos.
- Reunión de seguimiento en las Oficinas de la SEFIN/DGIP del Proyecto de PROSAGUA BCIE N. 1746 y del Programa Multisectorial SANAA BCIE N. 2045, en la cual presentaron solicitud de recursos adicionales para continuar con la operatividad de este Proyecto y Programa respectivamente.

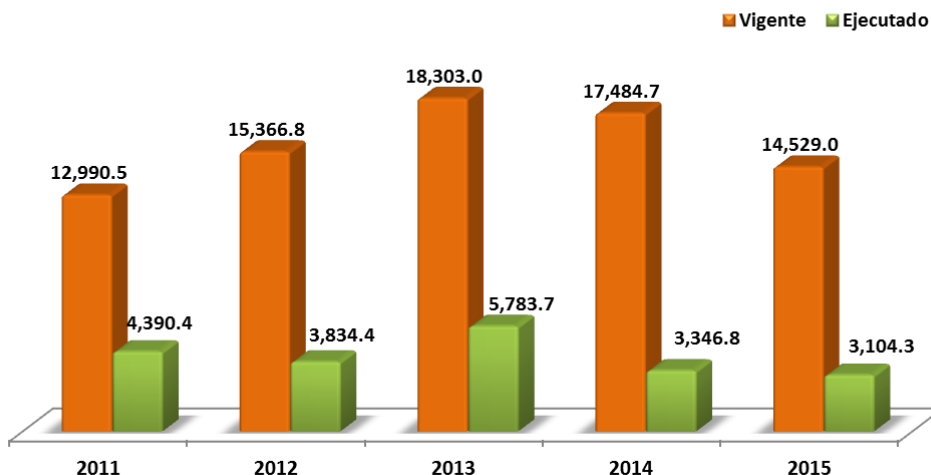
**Cuadro No.3**  
**Programa de Inversión Pública: Clasificación por Sector Público al 26 de junio de 2015**  
**Cifras en Millones de Lempiras**

Sector Público	Vigente			Compromiso (Comprometido+ Devengado)			% Ejecución
	Fondos Nacionales	Fondos Externos	Total	Fondos Nacionales	Fondos Externos	Total	
Administración Central	1,992.95	8,099.1	10,092.0	510.2	2,809.9	3,320.1	32.9
Descentralizadas	1,035.26	3,401.73	4,437.00	237.85	349.7	587.5	13.2
<b>Total general</b>	<b>3,028.22</b>	<b>11,500.8</b>	<b>14,529.0</b>	<b>748.0</b>	<b>3,159.6</b>	<b>3,907.6</b>	<b>26.9</b>

Fuente: SIAFI

## Programas Proyectos en Ejecución (Histórico)

**Gráfico No. 3**  
**Programa de Inversión Pública, Ejecución Histórica**  
**01 Enero al 26 de Junio 2011 - 2015**  
**Cifras en Millones de Lempiras**



## Sistema Nacional de Inversiones Públicas (SNIPH)

El SNIPH es el conjunto de normas, procedimientos, instrumentos y herramientas técnicas, orientados a ordenar el proceso de la inversión pública. La estructura del SNIPH se fundamenta en cuatro componentes; 1) marco legal y normativo, 2) instrumentos metodológicos, 3) capacitación y 4) sistema de información de proyectos.

La Herramienta informática del SNIPH esta estructurada en base al ciclo de vida de proyectos; módulos de Preinversión, Inversión que incluye la programación y seguimiento en base a contratos y procesos de contratación y Operación.

Con el fin de implementar el SNIPH en el año 2015 se han realizado las siguientes actividades:

- A la fecha se han realizado siete “Talleres para Sistematizar el Ciclo de Vida de los proyectos implementando la herramienta del SNIPH”, a 28 instituciones del Sector Publico que ejecutan 165 programas y proyectos, de los cuales se han registrado 140.
- Ajustes en el módulo de Preinversión, en los submódulos de Formulación, Nota de Prioridad y Enmienda en el módulo de Inversión en el submódulo de Activación para la interface SNIPH-SIAFI.
- Se ajustaron los Manuales Conceptuales de los Módulos de Preinversión e Inversión de la Herramienta Informática del SNIPH.
- A partir del 2 de marzo se han realizado las jornadas de trabajo **con las Unidades Ejecutoras para el registro de los proyectos en los módulos de Pre inversión e Inversión, las mismas** continuaran hasta la primera semana de junio.