



**ADMINISTRACION CENTRAL
BALANCE DE SUMAS Y SALDOS
AL 28 DE FEBRERO 2014**



República de Honduras

Cuenta	Cuenta Contable Descripción	Saldos Iniciales		Movimientos		Saldos Finales	
		Deudor	Acreedor	Deudor	Acreedor	Deudor	Acreedor
11121	Cuenta Unica de Tesoreria (CUT)	3,995,327,439.10	0.00	31,237,104,368.25	31,181,507,519.28	4,050,924,288.07	0.00
11122	Cuentas en Moneda Nacional	6,332,262,622.98	0.00	12,517,708,957.54	13,196,958,641.97	5,653,012,938.55	0.00
11123	Cuentas en Moneda Extranjera	254,409,229.88	0.00	5,855,755.41	7,270,553.33	252,994,431.96	0.00
11125	Cuentas Especiales	3,976,561,917.02	0.00	467,844,426.60	1,194,800,089.97	3,249,516,254.73	0.00
11128	Otras Cuentas Bancarias	190,388,187.74	0.00	90,770,515.41	42,161,190.50	238,997,512.65	0.00
11211	Inversion en Bonos	328,493,948.99	0.00	0.00	0.00	328,493,948.99	0.00
11231	Préstamos al Sector Privado de Corto Plazo	0.00	0.00		0.00	0.00	0.00
11242	Préstamos a Instituciones Descentralizadas de Corto Plazo	1,500,000.00	0.00		1,500,000.00	0.00	0.00
11246	Préstamos a Empresas Públicas No Financieras de Corto Plazo	439,169,264.06	0.00	0.00	72,155,668.08	367,013,595.98	0.00
11311	Cuentas a Cobrar Corrientes por Impuestos	2,009,877,669.15	0.00	0.00	0.00	2,009,877,669.15	0.00
11316	Cuentas por Cobrar Corrientes	210,531,357.37	0.00	27,689.75	275,490.03	210,283,557.09	0.00
11319	Reparos	110,730,657.41	0.00	0.00	0.00	110,730,657.41	0.00
11331	Documentos y Efectos por Cobrar	10,467,290.04	0.00	0.00	0.00	10,467,290.04	0.00
11351	Anticipos a Instituciones de Administracion Central	92,408,229.05	0.00	0.00	0.00	92,408,229.05	0.00
11352	Anticipos a Instituciones Descentralizadas	3.40	0.00	0.00	0.00	3.40	0.00
11358	Anticipos a Gobiernos Locales	26,620,661.95	0.00	0.00	0.00	26,620,661.95	0.00
11361	Anticipos a Proveedores y Contratistas	27,464,541.65	0.00	0.00	0.00	27,464,541.65	0.00
11365	Anticipos de la DGCP pendientes de liquidar	68,448,812.02	0.00	0.00	0.00	68,448,812.02	0.00
11367	Otros Anticipos	29,409,683.32	0.00	0.00	0.00	29,409,683.32	0.00
11381	Garantías por Alquileres	79,010.00	0.00	0.00	0.00	79,010.00	0.00
11411	Fondos en Fidelcomiso	1,785,842,489.44	0.00	106,000,000.00	375,000.00	1,891,467,489.44	0.00
11412	Fidelcomiso de Seguridad Poblacional	223,273,803.73	0.00	88,058,802.21	21,421,340.13	289,911,265.81	0.00
11413	Fidelcomiso de Emergencia Temporal Climático	62,389,239.24	0.00	0.00	0.00	62,389,239.24	0.00
11414	Fidelcomiso para Financiar Diferentes Programas y Proyectos	286,152,989.00	0.00	0.00	0.00	286,152,989.00	0.00
11416	Fidelcomiso para Granos Básicos	80,000,000.00	0.00	0.00	0.00	80,000,000.00	0.00
11417	Fidelcomiso Const.Carrel. Obispo-Empal.Carrel. la Esperanza; Rehab. San Migue	106,814,000.00	0.00	0.00	0.00	106,814,000.00	0.00
11418	Fidelcomiso Pascadinas Artesanales y Pequenas Productoras Agrícolas de la Zon	1,000,000.00	0.00	0.00	0.00	1,000,000.00	0.00
11512	Materiales y Suministros	163,782,489.20	0.00	0.00	0.00	163,782,489.20	0.00
11531	Especies Fiscales	2,707,914,434.65	0.00	0.00	0.00	2,707,914,434.65	0.00
11532	Libretas para Pasaportes	71,210,840.50	0.00	0.00	0.00	71,210,840.50	0.00
11533	Tarjetas para Identificación de Marineros	89,980.00	0.00	0.00	0.00	89,980.00	0.00
11534	Timbres y Blancos Consulares	155,211,843.15	0.00	0.00	0.00	155,211,843.15	0.00
11711	Fondos por Reintegrar Administración central	162,774,978.16	0.00	0.00	0.00	162,774,978.16	0.00
12111	Inversión en Bonos	1,005,195,795.35	0.00	0.00	0.00	1,005,195,795.35	0.00
12121	Patrimonio Neto de Instituciones Descentralizadas y Empresas Publicas	113,808,712,267.32	0.00	0.00	0.00	113,808,712,267.32	0.00
12141	Préstamos al Sector Privado de Largo Plazo	3,086,431,469.48	0.00	0.00	0.00	3,086,431,469.48	0.00
12152	Préstamos a Instituciones Descentralizadas de Largo Plazo	66,744,012.20	0.00	0.00	0.00	66,744,012.20	0.00
12155	Préstamos a Empresas Públicas Financieras de Largo Plazo	650,425,585.62	0.00	0.00	0.00	650,425,585.62	0.00
12150	Préstamos a Empresas Públicas No Financieras de Largo Plazo	3,405,469,596.92	0.00	0.00	0.00	3,405,469,596.92	0.00
12150	Préstamos a Gobiernos Locales de Largo Plazo	1,111,485,466.20	0.00	126,841,000.00	0.00	1,238,326,466.20	0.00
12161	Cuentas a Cobrar a Largo Plazo	2,215,469.96	0.00	0.00	0.00	2,215,469.96	0.00
12211	Fondos de Conversino de Deuda	813,707,664.06	0.00	0.00	0.00	813,707,664.06	0.00

SE
DOR GEN
2014




República de Honduras

ADMINISTRACION CENTRAL
BALANCE DE SUMAS Y SALDOS
AL 28 DE FEBRERO 2014



Cuenta	Cuenta Contable Descripción	Saldos Iniciales		Movimientos		Saldos Finales	
		Deudor	Acreedor	Deudor	Acreedor	Deudor	Acreedor
12311	Tierras y Terrenos	1,540,232,233.54	0.00	0.00	0.00	1,540,232,233.54	0.00
12321	Edificios No Viviendas	757,860,510.64	0.00	0.00	0.00	757,860,510.64	0.00
12322	Viviendas para el Personal	339,999.04	0.00	0.00	0.00	339,999.04	0.00
12331	Equipos de Oficina	921,374,758.54	0.00	33,940.00	0.00	921,408,698.54	0.00
12332	Equipos Médicos y Sanitarios	2,249,092,988.44	0.00	0.00	0.00	2,249,092,988.44	0.00
12333	Equipos Educativos y Recreativos	394,295,850.63	0.00	0.00	0.00	394,295,850.63	0.00
12334	Equipos de Transporte	2,452,682,305.04	0.00	0.00	0.00	2,452,682,305.04	0.00
12335	Equipos de Producción	899,215,779.27	0.00	0.00	0.00	899,215,779.27	0.00
12336	Equipos de Comunicaciones	1,238,774,723.84	0.00	181,687.79	0.00	1,238,956,411.63	0.00
12337	Equipos de Informática	2,112,946,014.37	0.00	1,829,779.34	0.00	2,114,775,793.71	0.00
12338	Equipo de Seguridad	524,385,962.19	0.00	0.00	0.00	524,385,962.19	0.00
12339	Equipo de Uso Militar no Bólido	272,267,177.03	0.00	0.00	0.00	272,267,177.03	0.00
12341	Muebles de Hogar/Alojamiento	112,506,541.44	0.00	0.00	0.00	112,506,541.44	0.00
12342	Libros, Revistas y Otros Coleccionables	33,749,866.06	0.00	5,678.09	0.00	33,755,544.15	0.00
12344	Herramientas Mayores	35,203,795.96	0.00	4,425.00	0.00	35,208,220.96	0.00
12345	Equipo para Laboratorio No Médico	409,784.00	0.00	0.00	0.00	409,784.00	0.00
12351	Aeropuertos	33,911,336.88	0.00	0.00	0.00	33,911,336.88	0.00
12352	Obras Urbanísticas	1,441,992,481.94	0.00	0.00	0.00	1,441,992,481.94	0.00
12353	Obras Hidráulicas	342,142,458.22	0.00	0.00	0.00	342,142,458.22	0.00
12354	Carreteras, Calles y Puentes	13,374,544,702.56	0.00	0.00	0.00	13,374,544,702.56	0.00
12451	Aeropuertos Concesionados	337,509,533.54	0.00	0.00	0.00	337,509,533.54	0.00
12454	Carreteras, Calles y Puentes Concesionados	41,977,323.56	0.00	0.00	0.00	41,977,323.56	0.00
12711	Construcciones y Mejoras en Bienes de Dominio Privado	18,967,846,387.09	0.00	116,331,989.83	14,120,828.61	19,070,057,548.31	0.00
12712	Supervisión de Construcciones y Mejoras en Bienes de Dominio Privado	48,413,402.95	0.00	0.00	0.00	48,413,402.95	0.00
12721	Construcciones y Mejoras de Bienes de Dominio Público	33,571,061,152.00	0.00	154,065,749.76	5,494,543.12	33,719,632,358.64	0.00
12722	Supervisión de Construcciones y Mejoras de Bienes de Dominio Público	2,220,333,104.00	0.00	0,313,327.39	0.00	2,224,640,512.25	0.00
12811	Activos Biológicos	1,852,761.00	0.00	0.00	0.00	1,852,761.00	0.00
12911	Activos Intangibles	671,946,154.01	0.00	2,480,810.77	0.00	674,426,964.78	0.00
21111	Cuentas por Pagar Comerciales	0.00	2,095,818,452.80	2,084,948,488.41	246,730,548.20	0.00	257,600,512.59
21112	Cuentas por Pagar Contratistas	0.00	1,390,000,832.16	1,088,688,308.85	175,046,893.28	0.00	476,359,416.59
21113	Cuentas por Pagar de Otras Instituciones del Gobierno Central	0.00	0.00	508,550,148.75	525,504,030.75	0.00	16,953,882.00
21114	Cuentas por Pagar de la Presidencia de la Republica	0.00	0.00	65,400,001.00	65,400,001.00	0.00	0.00
21121	Sueldos y Salarios por Pagar	0.00	765,536,359.02	5,118,928,933.21	4,386,769,686.28	0.00	33,377,112.09
21122	Otros Servicios No Personales por Pagar	0.00	28,307,814.52	115,656,606.30	95,983,519.17	0.00	8,634,727.39
21123	Sueldos y Salarios por Pagar Sistema de Planillas	0.00	1,033,500,634.10	0.00	0.00	0.00	1,033,500,634.10
21124	Gastos de Representacion Por Pagar	0.00	1,811,076.00	23,188,978.58	21,624,313.33	0.00	246,410.75
21131	Contribuciones Patronales por Pagar	0.00	1,452,222,122.08	781,108,680.39	412,797,422.02	0.00	1,083,910,863.71
21133	Beneficios y Compensaciones por Pagar	0.00	37,368,054.72	43,969,286.85	10,119,243.61	0.00	3,518,011.48
21134	Deducciones por Pagar	0.00	1,077,640,191.86	810,122,456.47	1,379,938,536.25	0.00	1,647,456,271.64
21135	Garantías por Pagar	0.00	16,384,964.16	431,068.88	536,592.13	0.00	16,490,487.41
21141	Impuestos por Pagar	0.00	2,534,396.51	2,559,461.97	728,356.14	0.00	703,290.68
21142	Derechos y Tasas por Pagar	0.00	5,909,201.04	5,992,034.53	266,735.96	0.00	183,902.47





República de Honduras

ADMINISTRACION CENTRAL
BALANCE DE SUMAS Y SALDOS
AL 28 DE FEBRERO 2014



Cuenta	Cuenta Contable Descripción	Saldos Iniciales		Movimientos		Saldos Finales	
		Deudor	Acreedor	Deudor	Acreedor	Deudor	Acreedor
21143	Multas y Recargos por Pagar	0.00	23,303,837.82	23,314,445.62	20,460.22	0.00	9,852.42
21111	Gastos Judiciales por Pagar	0.00	0.00	0.00	1,110,000.00	0.00	1,110,000.00
21151	Donaciones por Pagar al Sector Público	0.00	2,865,593,808.24	2,853,737,870.62	0.00	0.00	11,855,937.62
21154	Transferencias por Pagar al Sector Público	0.00	0.00	1,115,828,183.20	1,817,092,829.28	0.00	701,264,646.02
21155	Transferencias por Pagar al Sector Privado	0.00	0.00	527,138,352.59	606,354,868.85	0.00	79,216,516.26
21156	Transferencias por Pagar al Sector Externo	0.00	0.00	25,179,446.03	40,893,970.76	0.00	15,714,524.73
21157	Subsidios por Pagar al Sector Público	0.00	234,234,815.14	264,071,701.14	154,388,684.01	0.00	124,551,798.01
21166	Deuda por pagar en Especie	0.00	311,626,099.33	0.00	0.00	0.00	311,626,099.33
21171	Amortización Deuda Pública Externa por Pagar	0.00	0.00	132,086,513.74	176,046,227.62	0.00	43,959,713.88
21172	Intereses Deuda Pública Externa por Pagar	0.00	360,806.15	115,845,687.35	131,952,465.28	0.00	16,467,584.08
21173	Comisiones y otros Gastos de Deuda Pública Externa por Pagar	0.00	0.00	19,078,353.88	32,864,945.25	0.00	13,786,591.37
21175	Amortización Alivios Externos Por Pagar	0.00	0.00	192,805,135.03	529,015,675.87	0.00	336,210,540.84
21176	Intereses Alivios Externos Por Pagar	0.00	0.00	24,541,728.16	81,418,313.93	0.00	56,876,585.77
21177	Comisiones Alivios Externos Por Pagar	0.00	0.00	23,937,637.30	52,762,203.58	0.00	28,824,566.28
21181	Devolución de Impuestos	0.00	5,420,682,421.22	0.00	0.00	0.00	5,420,682,421.22
21182	Devolución de Garantías	0.00	143,104.53	0.00	0.00	0.00	143,104.53
21191	Préstamos al Sector Privado por Pagar	0.00	2,995,866,457.07	729,429,603.00	0.00	0.00	2,266,436,854.07
21195	Préstamos a Gobiernos Locales por Pagar	0.00	0.00	0.00	126,641,000.00	0.00	126,641,000.00
21196	Otras Cuentas por Pagar	0.00	0.00	76,727,133.05	115,945,668.28	0.00	39,218,535.23
21221	Títulos y Valores Internos de Corto Plazo	0.00	629,070,328.60	0.00	451,379,836.51	0.00	1,080,450,165.11
21251	Préstamos del Sector Externo de Corto Plazo	0.00	3,305,315.26	0.00	0.00	0.00	3,305,315.26
21311	Fondos de Terceros Recibidos en Custodia	0.00	442,071,387.82	18,089,621.12	1,939,951.69	0.00	425,921,718.39
21312	Fondos de Terceros Recibidos en Garantía	0.00	81,012,361.03	3,341,015.29	1,350,766.01	0.00	79,022,111.75
21313	Fondos de Terceros en la CUT	0.00	497,185,377.24	3,392,799,717.47	3,041,739,438.35	0.00	146,125,098.12
21314	Embargos Judiciales en Custodia	0.00	109,515,426.52	737,484.28	21,820,931.17	0.00	130,598,873.41
21411	Cuentas por Pagar Comerciales de Ejercicios Anteriores	0.00	0.00	1,212,438,417.07	2,489,661,668.64	0.00	1,277,223,251.57
21412	Cuentas por Pagar Contratistas de Ejercicios Anteriores	0.00	0.00	500,707,174.50	1,130,966,864.57	0.00	630,259,690.07
21413	Otras Cuentas por pagar de Ejercicios Anteriores	0.00	0.00	33,415,500.00	964,245,546.88	0.00	930,830,046.88
21421	Sueldos por Pagar Funcionarios de Ejercicios Anteriores	0.00	0.00	145,153,302.79	159,221,016.03	0.00	14,067,713.24
21422	Sueldos por pagar Docentes de Ejercicios Anteriores	0.00	298,077.89	633,407,786.48	633,442,000.48	0.00	332,314.89
21423	Dietas por Pagar de Ejercicios Anteriores	0.00	2,057,102,606.88	2,057,102,606.88	0.00	0.00	0.00
21425	Otros Servicios No Personales por Pagar de Ejercicios Anteriores	0.00	0.00	21,856,315.51	32,532,461.94	0.00	10,676,146.43
21431	Contribuciones Patronales por Pagar de Ejercicios Anteriores	0.00	0.00	75,523,540.66	768,508,089.28	0.00	692,984,548.62
21433	Beneficios y Compensaciones por Pagar de Ejercicios Anteriores	0.00	0.00	37,943,360.22	67,287,496.91	0.00	29,344,136.69
21434	Deducciones por Pagar de Ejercicios Anteriores	0.00	0.00	0.00	95,539.33	0.00	95,539.33
21435	Garantías por Pagar de Ejercicios Anteriores	0.00	0.00	14,446,526.07	16,497,253.05	0.00	2,050,726.98
21441	Impuestos por Pagar de Ejercicios Anteriores	0.00	0.00	1,967,824.74	6,366,661.48	0.00	4,398,836.74
21442	Derechos y Tasas por Pagar Ejercicios Anteriores	0.00	0.00	2,381,747.36	6,294,658.51	0.00	3,912,911.15
21443	Multas y Recargos por Pagar Ejercicios Anteriores	0.00	0.00	12,638.37	126,545.93	0.00	113,907.56
21444	Gastos Judiciales por Pagar Ejercicios Anteriores	0.00	0.00	17,446,807.50	23,900,478.70	0.00	6,453,671.20
21451	Transferencias al Sector Público por Pagar de Ejercicios Anteriores	0.00	0.00	825,874,181.88	1,947,694,242.15	0.00	1,121,820,060.27
21452	Transferencias al Sector Privado por Pagar de Ejercicios Anteriores	0.00	0.00	175,782,295.68	1,315,576,968.32	0.00	1,139,794,672.64





República de Honduras

ADMINISTRACION CENTRAL
BALANCE DE SUMAS Y SALDOS
AL 28 DE FEBRERO 2014



Cuenta	Cuenta Contable Descripción	Saldos Iniciales		Movimientos		Saldos Finales	
		Deudor	Acreedor	Deudor	Acreedor	Deudor	Acreedor
21453	Subsidios al Sector Público por Pagar de Ejercicios Anteriores	0.00	0.00	58,409,911.00	753,744,137.39	0.00	695,334,226.39
21454	Subsidios al Sector Privado por Pagar de Ejercicios Anteriores	0.00	0.00	2,391,002.00	20,225,772.25	0.00	23,834,770.25
21457	Transferencias al Sector Externo por Pagar de Ejercicios Anteriores	0.00	0.00	53,234,058.79	175,511,668.22	0.00	122,277,609.43
21461	Cuentas por Pagar de Años Anteriores SEFIN	0.00	31,316,949.83	31,316,949.83	0.00	0.00	0.00
21482	Intereses Duda Pública Externa por Pagar de Ejercicios Anteriores	0.00	0.00	0.00	7,526,169.49	0.00	7,526,169.49
21511	Fondos por Reintegrar Administración Central	0.00	115,201,023.83	0.00	0.00	0.00	115,201,023.83
21611	Fondos en Fideicomiso por Pagar	0.00	0.00	0.00	106,000,000.00	0.00	106,000,000.00
21617	Fideicomiso Const. Carret. Obispo-Empal. Carret. la Esperanza; Rehab. San Miguel	0.00	105,000,000.00	105,000,000.00	0.00	0.00	0.00
21814	Fideicomiso para Financiar Diferentes Programas y Proyectos de Corto Plazo por	0.00	0.00	0.00	240,701,355.00	0.00	240,701,355.00
21817	Fideicomiso Const. Carret. Obispo-Empal. Carret. la Esperanza; Rehab. San Miguel	0.00	0.00	0.00	105,000,000.00	0.00	105,000,000.00
22211	Títulos y Valores de Duda Pública Interna de Largo Plazo	0.00	68,823,961,994.50	1,830,699,268.71	2,174,374,132.72	0.00	69,167,636,858.51
22242	Préstamos del Sector Externo de Largo Plazo	0.00	103,209,573,526.19	225,636,179.73	183,966,703.39	0.00	103,167,904,049.85
22312	Provisiones y Reservas Técnicas de Largo Plazo	0.00	42,400,969.95	0.00	0.00	0.00	42,400,969.95
22411	Fondos por Reintegrar Administración Central	0.00	70,000,000.00	0.00	0.00	0.00	70,000,000.00
22611	Alivios Externos	0.00	41,977,877,537.77	529,015,675.87	0.00	0.00	41,448,861,861.90
31111	Capital	0.00	113,737,913,721.70	0.00	0.00	0.00	113,737,913,721.70
31411	Resultados Acumulados de Ejercicios Anteriores	119,111,791,055.05	0.00	265,147,096.37	4,087,571.99	0.00	-119,372,850,579.43
31421	Resultados del Ejercicio	18,349,017,774.66	18,349,017,774.66	0.00	0.00	0.00	0.00
51111	Impuestos sobre la Renta de Personas Naturales	0.00	0.00	148,738.56	571,275,640.10	0.00	571,126,901.54
51112	Impuestos sobre la Renta de Personas Jurídicas	0.00	0.00	0.00	977,670,744.80	0.00	977,670,744.80
51121	Impuestos sobre la Propiedad	0.00	0.00	0.00	40,513,072.98	0.00	40,513,072.98
51131	Impuestos sobre Herencias y Legados	0.00	0.00	0.00	1,200.00	0.00	1,200.00
51141	Impuestos sobre la Riqueza Neta	0.00	0.00	0.00	1,540,157.27	0.00	1,540,157.27
51151	Impuestos sobre la Producción, Consumo y Ventas	0.00	0.00	351,283,457.23	2,367,952,773.47	0.00	2,016,669,316.24
51152	Impuestos sobre Ventas	0.00	0.00	912,323.12	3,824,135,564.84	0.00	3,823,223,241.72
51161	Juegos de Azar	0.00	0.00	0.00	267,059.29	0.00	267,059.29
51162	Revaluación de Activos	0.00	0.00	0.00	1,630,076.00	0.00	1,630,076.00
51163	Revaluación de Activos	0.00	0.00	0.00	6,288,738.29	0.00	6,288,738.29
51164	Servicios de Vía Pública	0.00	0.00	34,209.50	111,183,909.58	0.00	111,149,700.08
51165	Servicios Turísticos y otras Actividades Diversas	0.00	0.00	0.00	13,182,160.44	0.00	13,182,160.44
51166	Aporte Atención Programas Sociales y Conservación Patrimonial Vial	0.00	0.00	0.00	30,461,347.31	0.00	30,461,347.31
51167	Aportes Pro Seguridad Poblacional	0.00	0.00	0.00	165,289,891.58	0.00	165,289,891.58
51168	Aporte Protección del Medio Ambiente	0.00	0.00	0.00	30,266,640.44	0.00	30,266,640.44
51171	Impuestos a las Importaciones	0.00	0.00	0.00	331,081,677.28	0.00	331,081,677.28
52111	Tasas	0.00	0.00	81,615.78	153,894,380.16	0.00	153,812,764.38
52121	Derechos	0.00	0.00	660,881.44	89,808,841.47	0.00	89,147,960.03
52131	Cánones y Regalías	0.00	0.00	0.00	283,549,863.35	0.00	283,549,863.35
52141	Multas	0.00	0.00	2,292.26	32,252,178.88	0.00	32,249,886.62
52161	Otros no Tributarios	0.00	0.00	0.00	77,373,316.65	0.00	77,373,316.65
53111	Venta de Bienes	0.00	0.00	0.00	849,965.54	0.00	849,965.54
53211	Venta de Servicios	0.00	0.00	0.00	13,339,648.75	0.00	13,339,648.75
54211	Alquileres de Tierras y Terrenos	0.00	0.00	0.00	647,969.85	0.00	647,969.85







ADMINISTRACION CENTRAL
BALANCE DE SUMAS Y SALDOS
AL 28 DE FEBRERO 2014



República de Honduras

Cuenta	Cuenta Contable Descripción	Saldos Iniciales		Movimientos		Saldos Finales	
		Deudor	Acreedor	Deudor	Acreedor	Deudor	Acreedor
54212	Otros Alquileres	0.00	0.00	0.00	112,287.45	0.00	112,287.45
54411	Ingresos Varios de No Oporación	0.00	0.00	0.00	1,000.00	0.00	1,000.00
55223	Donaciones de Capital de Organismos Externos para Alivos	0.00	0.00	0.00	160,236,346.71	0.00	160,236,346.71
55224	Donaciones de Capital de Gobiernos Externos para Alivos	0.00	0.00	0.00	43,220,646.13	0.00	43,220,646.13
55312	Transferencias Corrientes de las Instituciones Descentralizadas	0.00	0.00	0.00	2,000,000.00	0.00	2,000,000.00
55421	Transferencias de Capital de Organismos Internacionales	0.00	0.00	0.00	9,946,998.39	0.00	9,946,998.39
55422	Transferencias de Capital de Gobiernos Externos	0.00	0.00	0.00	23,961,077.40	0.00	23,961,077.40
56121	Ingresos por Clasificar	0.00	0.00	245,589,265.03	350,558,129.53	0.00	104,968,864.50
56124	Devolucion de Gastos de Ejercicios Anteriores	0.00	0.00	3,937.00	9,662,301.12	0.00	9,658,364.12
61111	Sueldos y Salarios	0.00	0.00	4,388,470,937.03	82,566,222.69	4,305,904,714.34	0.00
61112	Contribuciones Patronales	0.00	0.00	395,187,479.42	2,030,378.08	393,157,101.34	0.00
61113	Prestaciones Sociales	0.00	0.00	8,086,945.99	156,176.58	7,930,769.41	0.00
61114	Dietas	0.00	0.00	191,250.00	0.00	191,250.00	0.00
61115	Gastos de Representacion	0.00	0.00	21,624,313.33	285,357.56	21,338,955.77	0.00
61211	Servicios Básicos	0.00	0.00	67,217,888.11	10,004,500.93	57,213,187.18	0.00
61221	Alquileres y Derechos	0.00	0.00	7,508,778.71	71,097.71	7,437,681.00	0.00
61231	Mantenimiento y Reparación de Bienes	0.00	0.00	2,225,898.56	800.00	2,225,098.56	0.00
61241	Mantenimiento y Reparación de Maquinaria y Equipo	0.00	0.00	3,935,948.49	997.99	3,934,950.50	0.00
61251	Servicios Técnicos y Profesionales	0.00	0.00	61,294,387.53	1,407,489.50	59,886,898.03	0.00
61261	Servicios Comerciales y Financieros	0.00	0.00	59,973,932.93	208,004.30	59,765,928.63	0.00
61271	Pasajes, Viáticos y otros Gastos de Viaje	0.00	0.00	6,676,169.44	382,764.74	6,293,404.70	0.00
61281	Impuestos	0.00	0.00	690,725.86	0.00	690,725.86	0.00
61282	Derechos y Tasas	0.00	0.00	206,496.67	12,434.03	194,062.64	0.00
61283	Multas y Recargos	0.00	0.00	14,852.17	10,607.80	4,244.37	0.00
61285	Gastos Judiciales	0.00	0.00	1,054,645.60	0.00	1,054,645.60	0.00
61291	Otros Servicios no Personales	0.00	0.00	3,499,014.91	0.00	3,499,014.91	0.00
61311	Productos Alimenticios, Agropecuarios y Forestales	0.00	0.00	41,838,272.59	0.00	41,838,272.59	0.00
61312	Textiles y Vestuarios	0.00	0.00	7,483,186.05	0.00	7,483,186.05	0.00
61313	Productos de Papel, Cartón e Impresos	0.00	0.00	3,914,385.79	0.00	3,914,385.79	0.00
61314	Productos de Cuero y Caucho	0.00	0.00	2,371,354.13	8,000.00	2,363,354.13	0.00
61016	Productos Químicos	0.00	0.00	34,997,807.19	44,526.47	34,913,078.58	0.00
61316	Productos Farmacéuticos y Medicinales	0.00	0.00	3,302,678.81	0.00	3,302,678.81	0.00
61317	Productos Metálicos	0.00	0.00	2,009,384.07	0.00	2,009,384.07	0.00
61318	Productos Minerales no Metálicos	0.00	0.00	459,434.50	0.00	459,434.50	0.00
61321	Elementos de Limpieza y Aseo Personal	0.00	0.00	652,504.64	0.00	652,504.64	0.00
61322	Útiles de Escritorio, Oficina y enseñanza	0.00	0.00	1,094,862.67	0.00	1,094,862.67	0.00
61323	Útiles y Materiales Eléctricos	0.00	0.00	417,826.99	0.00	417,826.99	0.00
61324	Utensilios de Cocina y Comedor	0.00	0.00	62,923.00	0.00	62,923.00	0.00
61326	Repuestos y Accesorios	0.00	0.00	9,572,723.02	150,326.40	9,422,396.62	0.00
61328	Útiles Deportivos, Recreativos y de Rescate	0.00	0.00	12,500.00	0.00	12,500.00	0.00
61611	Deterioros de Edificios	0.00	0.00	147,388,684.01	0.00	147,388,684.01	0.00
63111	Intereses por Títulos y Valores Internos de Largo Plazo	0.00	0.00	872,915,250.67	0.00	872,915,250.67	0.00





ADMINISTRACION CENTRAL
BALANCE DE SUMAS Y SALDOS
AL 28 DE FEBRERO 2014



República de Honduras

Cuenta	Cuenta Contable Descripción	Saldos Iniciales		Movimientos		Saldos Finales	
		Deudor	Acreedor	Deudor	Acreedor	Deudor	Acreedor
63231	Comisiones y Gastos de Endeudamiento Público de Largo Plazo	0.00	0.00	70,238,407.72	155,175.00	70,083,232.72	0.00
63251	Intereses de Deuda Pública Externa de Largo Plazo	0.00	0.00	159,913,103.65	0.00	159,913,103.65	0.00
63252	Comisiones de Deuda Pública Externa de Largo Plazo	0.00	0.00	31,665,559.40	0.00	31,665,559.40	0.00
63254	Intereses Por Alivios Externos de Largo Plazo	0.00	0.00	81,418,313.93	0.00	81,418,313.93	0.00
63255	Comisiones Por Alivios Externos de Largo Plazo	0.00	0.00	52,762,203.58	0.00	52,762,203.58	0.00
64311	Transferencias Corrientes a la Administración Central	0.00	0.00	12,301,768.68	2,251,716.00	10,050,052.68	0.00
64312	Transferencias Corrientes a Instituciones Descentralizadas	0.00	0.00	1,514,329,626.15	491,192,826.00	1,023,136,800.15	0.00
64315	Transferencias Corrientes a Empresas Públicas Financieras	0.00	0.00	9,500,000.00	0.00	9,500,000.00	0.00
64317	Transferencias Corrientes a Empresas de Seguridad Social	0.00	0.00	1,466,666.66	0.00	1,466,666.66	0.00
64318	Transferencias Corrientes a Gobiernos Locales	0.00	0.00	1,000,000.00	0.00	1,000,000.00	0.00
64321	Transferencias a Organismos Internacionales	0.00	0.00	28,447,305.54	4,319,224.67	24,128,080.87	0.00
64331	Transferencias Corrientes para Prestaciones de la Seguridad Social	0.00	0.00	155,401.00	0.00	155,401.00	0.00
64332	Transferencias Corrientes para Becas y Beneficios Especiales	0.00	0.00	57,914,616.35	11,293,021.47	46,621,594.88	0.00
64333	Transferencias Corrientes para Prestaciones de Asistencia Social	0.00	0.00	81,147,437.12	1,800,000.00	79,347,437.12	0.00
64412	Transferencias de Capital a Instituciones Descentralizadas	0.00	0.00	77,106,520.00	0.00	77,106,520.00	0.00
64418	Transferencias de Capital a Gobiernos Locales	0.00	0.00	209,822,911.98	0.00	209,822,911.98	0.00
64433	Transferencias de Capital para Prestaciones de Asistencia Social	0.00	0.00	408,933,990.60	0.00	408,933,990.60	0.00
64511	Subsidios Corrientes al Sector Público	0.00	0.00	7,000,000.00	0.00	7,000,000.00	0.00
65131	Gastos Corrientes de Otras Instituciones del Gobierno Central	0.00	0.00	520,504,030.75	291,577.69	520,212,453.06	0.00
65132	Gastos Corrientes de la Presidencia de la República	0.00	0.00	65,400,001.00	0.00	65,400,001.00	0.00
65141	Gastos de Capital de Otras Instituciones del Gobierno Central	0.00	0.00	5,000,000.00	0.00	5,000,000.00	0.00
	TOTALES :	370,040,669,827.94	370,040,669,827.94	84,118,860,661.23	84,118,860,661.23	240,708,686,613.81	240,708,686,613.81

5 de Mayo del 2014, Tegucigalpa M.D.C.


Jose Luis Romero Nolasco
Contador General de la República