

Gobierno de Honduras
Secretaría de Finanzas
FICHA EJECUTIVA DE PROYECTO

BID-ATN/OC-13040-HO SIGADE GD00947 BIP 1200010000														Apoyo a la Secretaria de Finanzas				ESTADO: En Ejecución	
Unidad Ejecutora/ Institución					SEFIN					SECTOR		CONDUCCIÓN Y REGULACIÓN ECONÓMICA			SUBSECTOR				
Costo y Financiamiento					Desembolsos								Ejecución US\$						
Tipo de Fondos:		Préstamo ()		Donación (X)		Nacional (X)		Desembolsado						Por Desembolsar					
Moneda	Fondos Externos	Co- Financiamiento		Fondos Contraparte	Costo Total	Fondos Externos	Contraparte	Total	%	Fondos Externos	Contraparte	Total	%	Monto Convenio Ejecutado	Contraparte Ejecutada	Total Ejecutado	%		
Dólares	740,000.00				740,000.00	740,000.00		740,000.00	100.0	0.00	0.00	0.00	0.0	510,181.07		510,181.07	68.9		
Lempiras	16,133,776.00				16,133,776.00	16,133,776.00		16,133,776.00	100.0	0.00	0.00	0.00	0.0	11,123,171.76		11,123,171.76	68.9		
No.Resolución de aprobación por el Congreso Nacional		Fecha Firma		No. de Decreto de Ratificación Congreso Nacional				Fecha de Efectividad		Fecha de Inicio de ejecución				Fecha Cierre		Fecha Cierre Ampliada			
		01/23/2012						01/23/2012						01/23/2014		04/23/2014			
Componentes					Financiamiento FE (US\$)				Contraparte				Total				%		
Consultoria para la elaboracion de un modelo de proyeccion de ingresos nacionales.									45,482.0				-				45,482.0	6.1	
Consultoria para la elaboracion de un modelo de simulacion de tarifas y subsidios de energia.									51,082.0				-				51,082.0	6.9	
Consultoria para la coordinacion de la implementacion de la ELPS.									42,000.0				-				42,000.0	5.7	
Consultoria para la coordinacion y seguimiento de las reformas estructurales acordadas en el marco del programa economico.									96,000.0				-				96,000.0	13.0	
Capacitaciones									95,400.0				-				95,400.0	12.9	
Consultoria para el diseño e implementacion de los procesos transversales de inversion publica									290,000.0				-				290,000.0	39.2	
Consultoria de apoyo a la implementacion del sistema de bienes nacionales									72,000.0				-				72,000.0	9.7	
Adquisicion de Equipo									18,000.0				-				18,000.0	2.4	
Capacitaciones bienes nacionales									10,000.0				-				10,000.0	1.4	
Administracion del Programa									20,036.0				-				20,036.0	2.7	
Total									740,000.0				-				740,000.0	100.0	
Objetivos del Proyecto																			
Promover una mayor eficiencia en la gestion pública mediante el fortalecimiento de la capacidad institucional de la SEFIN en el diseño y la evaluacion de politicas públicas y en la mejora en la eficiencia de la ejecucion y administracion de los recursos públicos.																			
Descripción del Proyecto																			
Componentes: Componente I. Apoyo al proceso de formulacion de politicas públicas. Componente II. Mejora en la gestion de los recursos públicos.																			
Localización Geográfica (Departamento, Municipio)																			
Distrito Central, Francisco Morazán																			
Beneficiarios																			
Territorio Nacional																			
Metas Globales																			

Apoyo a la Secretaría de Finanzas													ESTADO: En Ejecución			
BID-ATN/OC-13040-HO																
SIGADE GD00947																
BIP 1200010000																
Año/ Programación/ Ejecución	Programación Lempiras			Vigente Lempiras			Ejecución Lempiras				% Ejec.					
	Fondos Externos	Contraparte	Total	Fondos Externos	Contraparte	Total	Fondos Externos	Contraparte	Total Ejecutado							
Año 2012	-	-	-	3,770,261.0	-	3,770,261.0	3,747,765.5	-	3,747,765.5	99.4						
Año 2013	3,898,749.0	-	3,898,749.0	14,167,937.0	-	14,167,937.0	10,638,334.7	-	10,638,334.7	75.1						
Año 2014	-	-	-	1,091,207.0	-	1,091,207.0	484,837.1	-	484,837.1	44.4						
Año/ Programación/ Ejecución	Programación US\$			Vigente US\$			Ejecución US\$				% Ejec.					
	Fondos Externos	Contraparte	Total	Fondos Externos	Contraparte	Total	Fondos Externos	Contraparte	Total Ejecutado							
Año 2012	-	-	-	172,928.7	-	172,928.7	171,896.9	-	171,896.9	99.4						
Año 2013	178,822.0	-	178,822.0	649,833.8	-	649,833.8	487,943.3	-	487,943.3	75.1						
Año 2014	-	-	-	50,049.9	-	50,049.9	22,237.8	-	22,237.8	44.4						
METAS																
Global			Meta Acumulada Dic 13		Programación 2014					Ejecutado 2014					% Ejecución	Programación
Meta	Unidad de Medida	Cantidad	Cantidad	%	Trimestre					Trimestre						
					I	II	III	IV	Total	I	II	III	IV	Total		
RECURSOS PUBLICOS MEJORADOS	CONTRATO	0			0	0	0	0	0	0	0	0	0	0	0	
Problemática/Situación Actual																
La UAP ha solicitado ampliación de cierre al 31/12/2014, debido a que aun hay recursos disponibles por ejecutar, ya que el Acondicionamiento del Archivo Físico y Almacenamiento Digital exclusivo para la UAP, ubicado en el Edificio Quinchon Leon no se efectuará debido a que el BID no aprobó la No Objeción.																
Acciones Propuestas																
Acción										Responsable			Fecha			
<p>El Primer Trimestre 2014 El Programa ha realizado las siguientes actividades: La capacitación en compras y Contrataciones del Estado culminó el 26/03/14. * El Diplomado de Formulación y Evaluación de Proyectos esta en la semana 8 al 12 de abril . * El Curso de Excell Basico ya fue impartido, quedando los niveles Intermedio y Avanzado para fechas proximas. La auditoria Financiera ya se encuentra en ejecución y la evaluación final del programa se dará orden de inicio una vez finalicen todas las actividades.</p>										UAP/SEFIN			31/12/2014			
Contactos de la Unidad Ejecutora										Contactos Organismo Financiero						
Omar Zuniga, Coordinador UAP/ozuniga@sefin.gob.hn Alejandro Aplicano /aaplicano@sefin.gob.hn										Belinda Perez/belindap@iadb.org Sectorialista BID Tel. 2290-3500						

Fecha Última Actualización: * Información actualizada al 31 de Diciembre, 2014
Tipo de Cambio L.21.8024 por 1 US\$

Gobierno de Honduras
Secretaría de Finanzas
FICHA EJECUTIVA DE PROYECTO

BM-5020	PROYECTO MEJORAMIENTO DEL DESEMPEÑO DEL SECTOR PUBLICO (5020)														ESTADO: Ejecución	
BIP: 001200009700																
Unidad Ejecutora/ Institución	Secretaría de Finanzas (SEFIN)							Sector:			PROMOCION Y PROTECCION HUMANA			Sub-Sector:		EDUCACION Y CULTURA
Costo y Financiamiento					Desembolsos								Ejecución US\$			
Tipo de Fondos:	Préstamo (x)	Donación ()	Nacional (x)		Desembolsado				Por Desembolsar				Monto Convenio Ejecutado	Contraparte Ejecutada	Total Ejecutado	%
Moneda	Fondos Externos	Co-Financiamiento	Fondos Contraparte	Costo Total	FE	Contraparte	Total	%	FE	Contraparte	Total	%				
Dólares	18,200,000.0		0.0	18,200,000.0	2,894,700.0	0.0	2,894,700.0	15.9	14,027,200.0	0.0	14,027,200.0	77.1	1,876,161.1	0.0	1,876,161.1	10.3
Lempiras	391,525,680.0		0.0	391,525,680.0	62,271,944.3	0.0	62,271,944.3	15.9	301,758,737.3	0.0	301,758,737.3	77.1	38,644,228.2	0.0	38,644,228.2	9.9
No.Resolución de aprobación por el Congreso Nacional	Fecha Firma		No. de Decreto de Ratificación Congreso Nacional				Fecha de Efectividad		Fecha de Inicio de ejecución				Fecha Cierre		Fecha Cierre Ampliada	
	07 DE NOVIEMBRE DEL 2011						15/12/2011		15/12/2011				31/12/2015			
Componentes			Financiamiento FE (US\$)				Contraparte				Total		%			
Fortalecimiento y consolidación de los sistemas de Gestión financiera			7,900,000.0				0.0				7,900,000.0		43.4			
Fortalecimiento del sistema de Contratación del estado			4,700,000.0				0				4,700,000.0		25.8			
Mejora del sector Publico en la gestión de Recursos Humanos			3,700,000.0				0				3,700,000.0		20.3			
Fortalecimiento de la capacidad del Gobierno para lograr resultados			800,000.0				0.0				800,000.0		4.4			
Coordinación de Proyectos y Estrategias			1,100,000.0				0.0				1,100,000.0		6.0			
TOTAL			18,200,000.0				0.0				18,200,000.0		100.0			
Objetivo del Proyecto																
Fortalecer la gestión de las finanzas públicas y establecer un sistema de adquisiciones más eficiente, efectivo y transparente mediante: (i) la mejoría del sistema de gestión de las finanzas públicas; (ii) la mejoría de la plataforma electrónica de adquisiciones (e-procurement); (iii) la mejoría de los procedimientos de control de los gastos de personal; y (iv) la formación de capacidades en la Administración Central.																
Descripción del Proyecto																
Fortalecer, eficientar los procesos comerciales y de sistemas informáticos que permitan cumplir con el mandato de las funciones del Gobierno mejorando la gestión de las finanzas públicas obteniendo transparencia de los recursos públicos.																

Gobierno de Honduras
 Secretaría de Finanzas
FICHA EJECUTIVA DE PROYECTO

BM-5020	PROYECTO MEJORAMIENTO DEL DESEMPEÑO DEL SECTOR PUBLICO (5020)				ESTADO: Ejecución
BIP: 001200009700					
Unidad Ejecutora/ Institución	Secretaría de Finanzas (SEFIN)	Sector:	PROMOCION Y PROTECCION HUMANA	Sub-Sector:	EDUCACION Y CULTURA
Localización Geográfica (Departamento, Municipio)					
Distrito Central					
Beneficiarios					
Se beneficiará al personal que labora en las instituciones del sector público ya que por medio de la capacitación verán incrementadas sus habilidades y conocimientos, las empresas del sector privado a través de un mejor acceso a la información y mayores posibilidades para participar en procesos de adquisiciones públicas y la población en general por una mayor eficiencia y transparencia en el uso de los recursos públicos del país.					
Metas Globales					
<ol style="list-style-type: none"> 1. Actulización Tecnológica del SIAFI 2. Estrategia de Construcción de Cpacidad 3. Fortalecimiento Institucional del ONCAE 4. Diseño e implementación de uan nueva plataforma de contratación electrónica 5. Institucionalización de un Sistema de Monitoreo y Evaluación basado en resultados 6. Estrategia de Transición 					

Gobierno de Honduras
 Secretaría de Finanzas
FICHA EJECUTIVA DE PROYECTO

BM-5020	PROYECTO MEJORAMIENTO DEL DESEMPEÑO DEL SECTOR PUBLICO (5020)			ESTADO: Ejecución	
BIP: 001200009700					
Unidad Ejecutora/ Institución	Secretaría de Finanzas (SEFIN)	Sector:	PROMOCION Y PROTECCION HUMANA	Sub-Sector:	EDUCACION Y CULTURA
Problemática / Observaciones					
1. Proyecto no refleja ejecución física ni financiera relevante, debido al atraso de contratación de consultores de los cuales esta practicamente paralizado el proyecto.					
Acciones Propuestas					
Acción		Responsable			Fecha
<p>poder distinguir las compras directas.</p> <p>2. Se lograron las siguientes actividades: Implementacion de 5 Convenios Marco (agua, bebidas no alcoholicas, papeleria, útiles de oficina, licencias de software y tintas y tóners) Compras Corporativas: vehículos tipo pick-up, bienes informáticos, internet, material médico quirurgico</p> <p>3. El Congreso Nacional aprobó la Ley de Compras Eficientes y Transparentes a través de Medios Electrónicos. Se han iniciado modelos conceptuales a las interconexiones del Nuevo Sistema de Administración Financiera (SIAFI) y el nuevo Honducompras.</p> <p>4. La implementación del Sistema de Monitoreo y Evaluación de indicadores por parte de los Gabinetes sectoriales. A través del Sistema de Evaluación por resultados se le ha dado monitoreo y seguimiento a 3 Gabinetes: La Agenda Estratégica (Gabinete) de Gobernabilidad y Transparencia Agenda Estratégica Social Agenda Estratégica Económica</p>		Orlando Garner /Coordinador del Proyecto			31/12/2014
Contactos de la Unidad Ejecutora			Contactos Organismo Financiero		
Orlando Garner /Coordinador del Proyecto/ ogarner@sefin.gob.hn/2220-0133 María Teresa Lambur /mlambur@sefin.gob.hn			rearias@worldbank.org mochoa@worldbank.org		

Gobierno de Honduras
Secretaría de Finanzas
FICHA EJECUTIVA DE PROYECTO

No Convenio: KFW-BANHPROVI II - 2012	PROYECTO FORTALECIMIENTO AL SECTOR FINANCIERO PARA LAS MIPYME II															ESTADO: En Ejecución						
BIP 001200010800																						
Unidad Ejecutora/ Institución	BANCO HONDUREÑO PARA LA PRODUCCION Y LA VIVIENDA (BANHPROVI)										Sector:		FORTALECIMIENTO INSTITUCIONAL		Sub-Sector:		COMPETITIVIDAD Y MIPYMES					
Costo y Financiamiento															Ejecución US\$							
Tipo de Fondos:	Préstamo (X)	Donación ()	Nacional ()	Desembolsado										Por Desembolsar								
Moneda	Fondos Externos	Co-Financiamiento 1/	Fondos Contraparte	Costo Total	Fondos Externos	Contraparte	Total	%	Fondos Externos	Contraparte	Total	%	Monto Convenio Ejecutado	Contraparte Ejecutada	Total Ejecutado	%						
Dólares	13,789,600.00	-	-	13,789,600.00	7,395,912.51	-	7,395,912.51	54	6,393,687.49	-	6,393,687.49	46	7,395,912.51	-	7,395,912.51	54						
Lempiras	294,811,995.28	-	-	294,811,995.28	158,119,432.29	-	158,119,432.29	54	136,692,562.99	-	136,692,562.99	46	158,119,432.29	-	158,119,432.29	54						
Euro	11,000,000.00	-	-	11,000,000.00	-	-	-	-	11,000,000.00	-	11,000,000.00	100	-	-	-	-						
No. Resolución de aprobación por el Congreso Nacional	Fecha Firma	No. de Decreto de Ratificación Congreso Nacional	Fecha de Efectividad	Fecha de Inicio de ejecución	Fecha Cierre	Fecha Cierre Ampliada																
	21/12/2012				30/06/2016																	
Componentes	Financiamiento FE (US\$)										Contraparte(US\$)										Total	%
Línea de Crédito para la MIPYME fase II											13,789,600.00										13,789,600.00	100
Promoción y alianzas con Instituciones Financieras y Otras Instituciones																						
TOTAL	13,789,600.00																				13,789,600.00	100
Objetivo del Proyecto	Contribuir a la mejora de la competitividad de las MIPYMES así como a la Profundización del sector Financiero																					
Descripción del Proyecto	Este proyecto ofrece los financiamientos para atender las necesidades para el sector de la Micro, Pequeña y Mediana Empresa (MIPYMES). Los cuales abarcan un amplio rango de sectores económicos que van desde la producción Agropecuaria, Industria, Servicios y Comercio que constituyen actividades generadas de empleo y desarrollo en la economía nacional.																					
Localización Geográfica (Departamento, Municipio)	A nivel nacional																					
Beneficiarios	8,000 micro empresarios del sector MIPYME a nivel nacional																					
Metas Globales	1. Financiamiento se sub-prestamos en forma económica, financiera y técnica destinados a capital de trabajo, inversiones de activos fijos y Bienes inmuebles productivos. 2. concesiones de préstamos de financiamiento de conformidad con las normas bancarias, fijando las tasas de interés en base a las tasas vigentes del país (estos fondos de línea crediticia se han programado para un periodo de tres años)																					
Año/ Programación/ Ejecución	Programación Lempiras			Vigente Lempiras			Ejecución Lempiras				Ejecución US\$											
	Fondos Externos	Contraparte	Total	Fondos Externos	Contraparte	Total	Fondos Externos	Contraparte	Total Ejecutado	%	Fondos Externos	Contraparte	Total Ejecutado	% Ejec.								
Año 2012	-	-	-	-	-	-	-	-	-	0	-	-	-	-								
Año 2013	-	-	-	-	-	-	-	-	-	-	-	-	-	-								
Año 2014	40,000,000.0	-	40,000,000.0	180,055,000.0	-	180,055,000.0	154,998,357.2	-	154,998,357.2	86.1	-	-	-	-								
Año/ Programación/ Ejecución	Programación US\$			Vigente US\$			Ejecución US\$															
	Fondos Externos	Contraparte	Total	Fondos Externos	Contraparte	Total	Fondos Externos	Contraparte	Total Ejecutado	% Ejec.												
Año 2012	-	-	-	-	-	-	-	-	-	-												
Año 2013	-	-	-	-	-	-	-	-	-	-												
Año 2014	1,908,642.8	-	1,908,642.8	8,591,517.0	-	8,591,517.0	7,395,912.5	-	7,395,912.5	86.1												
METAS																						
Global	Meta	Unidad de Medida	Cantidad	Meta Acumulada a Dic 2013	Cantidad	%	Programación 2014				Ejecutado 2014				% Ejecución	Programación 2015-						
							Trimestre				Trimestre											
							I	II	III	IV	Total	I	II	III	IV	Total						
DESEMBOLOSOS DE CREDITOS MIPYME	PORCENTAJE		0				1,500	1,500	400	1,400	4,800	0	2,000.00	-	2,400	4,400						
SITUACIÓN ACTUAL / PROBLEMÁTICA:	En relación a la demanda de recursos, responde a las condiciones de mercado y las solicitudes por parte de las MIPYMES beneficiarias.																					
ACCIONES PROPUESTAS																						
Acción											Responsable				Fecha							
															31/12/2014							
Contactos de la Unidad Ejecutora	Sección MIPYME: Ing. Jose Miguel Aguilera _ jaguilera@banhprovi.org División de Finanzas: Lic. Julio Villalta _ jvillalta@banhprovi.org Presupuesto: Lic. Dinora Saucedo _ dsauceda@banhprovi.org Tel 2232-5500										Contactos Organismo Financiero											

Gobierno de Honduras
Secretaría de Finanzas
FICHA EJECUTIVA DE PROYECTO

BCIE 2045	PROGRAMA MULTISECTORIAL DE EMERGENCIA; FORTALECIMIENTO FISCAL Y EQUIDAD SOCIAL (EMERGENCIA DE AGUA, BONO VIDA MEJOR, MERIENDA ESCOLAR, VASO DE LECHE Y SERVICIOS MEDICOS SANITARIOS Y SOCIALES)													ESTADO: En Ejecución					
SIGADE GE01088																			
BIP 001200009308 BIP 001200009300 BIP 001200009307																			
Unidad Ejecutora/ Institución	SEFIN / SDIS / SESAL / SANAA							Sector			Desarrollo e Inclusión Social		Subsector		Salud / Protección Social / Educación / Agua y Saneamiento				
Costo y Financiamiento					Desembolsos								Ejecución						
Tipo de Fondos:		Fondos Externos			Nacional ()			Desembolsado				Por Desembolsar				Monto Convenio Ejecutado	Contraparte Ejecutada	Total Ejecutado	
Moneda	Préstamo (X)	Donación ()	Contraparte	Costo Total	FE	Contraparte	Total	%	FE	Contraparte	Total	%							
Dólares	280,000,000.00			280,000,000.00	247,819,200.00		247,819,200.00	88.5	32,180,800.00		32,180,800.00	11.5	10,352,383.54		10,352,383.54	3.7			
Lempiras	5,780,824,000.00			5,780,824,000.00	5,116,425,639.36		5,116,425,639.36	88.5	664,398,360.64		664,398,360.64	11.5	213,733,240.00		213,733,240.00	3.7			
No. Resolución de aprobación por el Congreso Nacional	Fecha Firma		No. de Decreto de Ratificación Congreso Nacional				Fecha de Efectividad		Fecha de Inicio de ejecución				Fecha Cierre		Fecha Cierre Ampliada				
	13/11/2012		No. 200-2012				30/09/2013		30/09/2013				24/09/2015		31/06/2016				
Componentes		1/	Financiamiento Fondo Externo (\$)				Contraparte (\$)				Total (\$)		%						
Electrificación de Comunidades			35,004,299.00								35,004,299.00		92.1						
Supervisión (Fondos Propios de la ENEE)							3,000,000.00				3,000,000.00		7.9						
TOTAL			35,004,299.00				3,000,000.00				38,004,299.00		100.0						
Objetivos del Proyecto																			
<p>SERVICIOS MEDICOS, SANITARIOS Y SOCIALES: Garantizar la disponibilidad y acceso oportuno de los medicamentos necesarios en las instituciones públicas que prestan servicios de salud, teniendo en cuenta la calidad, eficiencia y seguridad.</p> <p>VASO DE LECHE: El objetivo es mejorar la situación nutricional de los niños(as) en edad preescolar en los diferentes centros educativos públicos hondureños, a través de la entrega de una ración diaria de un vaso con leche de 200 ml aportando de esta manera a un mejor desarrollo físico e intelectual de la niñez hondureña.</p> <p>MERIENDA ESCOLAR: Consiste en la entrega de una ración de comida diaria que satisfaga las necesidades inmediatas de alimentación de los niños en edades escolares, que mejore la nutrición y disminuya la deserción, el ausentismo, y la repitencia, mejorando así el rendimiento escolar.</p> <p>BONO VIDA MEJOR: Generar capital humano a través del desarrollo de las capacidades en educación, salud y nutrición de las familias en extrema pobreza, mediante la entrega de transferencias monetarias condicionadas a cumplir con las respectivas corresponsabilidades, con el fin de contribuir a la ruptura del ciclo intergeneracional de la pobreza.</p> <p>EMERGENCIA DE AGUA: Está dirigido a atender problemáticas prioritarias en el sector de agua potable.</p>																			
Descripción del Proyecto																			
<p>Emergencia de Agua: Este componente consiste en tres fases principales: remoción de los sedimentos secos y húmedos que reducen la capacidad de almacenamiento del embalse, estos serán removidos mediante el uso de maquinaria especializada de dragado; desmonte de la toma flotante actual y la instalación de un dispositivo temporal de captación. Consiste en instalar una nueva presa inflable, que sustituya la actual presa por haber cumplido su vida útil y así asegurar el volumen de 3.0 millones de metros cúbicos que proporciona la presa al embalse los Laureles, además de proteger la población aguas debajo de una posible inundación.</p> <p>Servicios Médicos, sanitarios y sociales: Consistirá en conducir y gerenciar el proceso de Suministro de Medicamentos a nivel de las instituciones públicas de la Secretaría de Salud en todo el país, mediante la articulación con los diferentes actores que se relacionan con el suministro de medicamentos y se beneficiará a 5,218,171.7 de habitantes que acceden a la red de prestación de servicios de la Secretaria de Salud a nivel nacional. a través de las 20 Regiones Departamentales de Salud y los 28 hospitales del país.</p>																			
Localización Geográfica (Departamento, Municipio)																			
<p>EMERGENCIA DE AGUA: Francisco Morazán.</p> <p>BONO VIDA MEJOR: Francisco Morazán y Cortés.</p> <p>SERVICIOS MEDICOS SANITARIOS: Hospitales de area a nivel nacional.</p>																			

BCIE 2045	PROGRAMA MULTISECTORIAL DE EMERGENCIA; FORTALECIMIENTO FISCAL Y EQUIDAD SOCIAL (EMERGENCIA DE AGUA, BONO VIDA MEJOR, MERIENDA ESCOLAR, VASO DE LECHE Y SERVICIOS MEDICOS SANITARIOS Y SOCIALES)	ESTADO: En Ejecución
SIGADE GE01088		
BIP 001200009308 BIP 001200009300 BIP 001200009307		

Beneficiarios

EMERGENCIA DE AGUA: 200,000 personas
SERVICIOS MEDICOS SANITARIOS: 5,218,172 habitantes que acceden a la red de prestación de servicios a nivel nacional.

Metas Globales

Compra de 420 medicamentos identificados en el cuadro básico de medicamentos.
Restuir la presa inflable de la presa los Laurales
Dragado y desmontaje de la toma flotante del embalse Los Laurales., entre otros
293,622 Hogares beneficiarios (Pagado) de las transferencias a familias en pobreza extrema y pobreza.

Año/ Programación/ Ejecución	Programación Lempiras			Vigente Lempiras			Ejecución Lempiras			
	Fondos Externos	Contraparte	Total	Fondos Externos	Contraparte	Total vigente	Fondos Externos	Contraparte	Total Ejecutado	% Ejec.
Año 2014	39,414,880.00	7,000,000.00	46,414,880.00	532,094,690.00		532,094,690.00	213,733,240.00		213,733,240.00	40.2
Año/ Programación/ Ejecución	Programación (\$)			Vigente (\$)			Ejecución (\$)			
	Fondos Externos	Contraparte	Total	Fondos Externos	Contraparte	Total Vigente	Fondos Externos	Contraparte	Total Ejecutado	% Ejec.
Año 2014	1,909,099.19	339,052.01	2,248,151.20	25,772,539.21		25,772,539.21	10,352,383.54		10,352,383.54	40.2

METAS

GLOBAL			Meta Acumulada a Dic-13		Programación 2014					Ejecutado 2014					% Ejecución	Prog. 2015
Meta	Unidad de Medida	Cantidad	Cantidad	%	Trimestre					Trimestre						
					I	II	III	IV	Total	I	II	III	IV	Total		
SISTEMA DE CAPTACION Y SUMINISTRO DE AGUA EN JUTICALPA AMPLIADO Y MEJORADO	Contrato	2	-	-	-	1.00	1.00	-	2.00	-	-	-	-	-	-	-
SISTEMA DE AGUA DE SAN MARCOS DE COLON AMPLIADO Y REHABILITADO	Contrato	2	-	-	-	1.00	1.00	-	2.00	-	-	-	-	-	-	-
POZOS DE AGUA CONSTRUIDOS	Contrato	2	-	-	-	1.00	1.00	-	2.00	-	-	-	-	-	-	-
SUBSISTEMA LOS LAURELES FORTALECIDO	Contrato	1	-	-	-	-	-	-	-	-	-	-	-	-	-	-
PRODUCCION DE AGUA DEL SISTEMA DE TEGUCIGALPA INCREMENTADA	Contrato	1	-	-	-	1.00	-	-	1.00	-	-	-	-	-	-	-
ARBOLAS EN LA SUBCUENCA DEL RIO GUACERIQUE PRODUCIDOS Y PLANTADOS	Contrato	1	-	-	-	-	-	-	-	-	-	-	-	-	-	-

BCIE 2045	PROGRAMA MULTISECTORIAL DE EMERGENCIA; FORTALECIMIENTO FISCAL Y EQUIDAD SOCIAL (EMERGENCIA DE AGUA, BONO VIDA MEJOR, MERIENDA ESCOLAR, VASO DE LECHE Y SERVICIOS MEDICOS SANITARIOS Y SOCIALES)	ESTADO: En Ejecución
SIGADE GE01088		
BIP 001200009308 BIP 001200009300 BIP 001200009307		
Problemática		
<p>1) La falta de recursos financieros por parte del SANAA para el funcionamiento de la Unidad Ejecutora, en la supervisión y administración de los proyectos.</p> <p>2) Contratación de la firma auditora para los informes de los años 2014 y 2015. Se requiere el compromiso del BCIE para dar una fecha a la No Objeción a dicha contratación a más tardar Junio de 2015.</p> <p>3) Sistema de Facturación de Diálisis: La presentación del Sistema de Diálisis V1.1, se llevará a cabo en febrero de 2015.</p>		
Acciones Propuestas	RESPONSABLE	FECHA
<p>1) Definir con la AMDC como será el proceso de traslado de la UE.</p> <p>2) Se requiere el compromiso del BCIE para dar una fecha a la No Objeción a dicha contratación a más tardar Junio de 2015.</p> <p>3) Que el BCIE valide el sistema de facturación para de esta forma poder acceder a los fondos del préstamo que están disponibles para el pago de facturas de diálisis por un monto de US\$2.1 millones lo que permitirá a la Secretaría invertir el equivalente en fondos nacionales en otro rubro de interés.</p>	<p>1) SANAA / AMDC / SEFIN 2) BCIE 3) SESAL / BCIE</p>	2015
Contactos de la Unidad Ejecutora	Contactos Organismo Financiero	
<p>JOSE FERNANDO ALVAREZ / UAP-SEFIN ELISA VILLAR / UAP-SEFIN JOAQUIN ENRIQUE RODRIGUEZ / SESAL SAUL ZELAYA / SANAA ALBERTO SIERRA / BONO VIDA MEJOR ROGER DAVID MURILLO / SEDIS</p>	<p>Licda. Elena Hepburn/Ejecutivo BCIE Lic. Elan Tabora/Ejecutivo BCIE</p>	

Gobierno de Honduras
Secretaría de Finanzas
FICHA EJECUTIVA DE PROYECTO

BID-2032/BL-HO SIGADE: GE01051 BIP: 00120008500	PROGRAMA PARA LA CONSOLIDACIÓN DE LA GESTIÓN FISCAL Y MUNICIPAL (COMPONENTE SEFIN)													ESTADO: Ejecución																					
Unidad Ejecutora/ Institución	Secretaría de Finanzas							Sector:		CONDUCCIÓN Y REGULACIÓN ECONÓMICA			Sub-Sector:		MODERNIZACIÓN DEL ESTADO																				
Costo y Financiamiento					Desembolsos							Ejecución US\$																							
Tipo de Fondos:	Préstamo (x)		Donación ()		Nacional (x)			Desembolsado				Por Desembolsar				Monto Convenio Ejecutado		Contraparte Ejecutada		Total Ejecutado		%													
Moneda	Fondos Externos		Co- Financiamiento		Fondos Contraparte			Costo Total				FE		Contraparte		Total		%		FE		Contraparte		Total		%		Monto Convenio Ejecutado		Contraparte Ejecutada		Total Ejecutado		%	
Dólares	28,600,000.0				0.0			28,600,000.0				25,633,100.0		0.0		25,633,100.0		89.6		2,966,900.0		0.0		2,966,900.0		10.4		18,101,464.4		0.0		18,101,464.4		63.3	
Lempiras	615,254,640.0				0.0			615,254,640.0				551,429,500.4		0.0		551,429,500.4		89.6		63,825,139.6		0.0		63,825,139.6		10.4		389,405,942.7		0.0		389,405,942.7		63.3	
No.Resolución de aprobación por el Congreso Nacional	Fecha Firma		No. de Decreto de Ratificación Congreso Nacional				Fecha de Efectividad		Fecha de Inicio de ejecución				Fecha Cierre		Fecha Cierre Ampliada																				
	27 de Febrero del 2009		Decreto No 60-09				23 de Diciembre del 2009		7 de Septiembre del 2010				30 de Septiembre 2010		23 de Junio del 2015																				
Componentes			Financiamiento FE (US\$)					Contraparte					Total		%																				
SEFIN- SIAFI- SAMI			12,892,651.0					0.0					12,892,651.0		45.1																				
SEFIN- DEI			11,449,600.0					0.0					11,449,600.0		40.0																				
Banco Central de Honduras			1,700,000.0					0.0					1,700,000.0		5.9																				
Devolución FPP- ONCAE			1,500,000.0					0.0					1,500,000.0		5.2																				
Gastos Administración y Auditoría			777,149.0					0.0					777,149.0		2.7																				
Costos Financieros			280,600.0					0.0					280,600.0		1.0																				
TOTAL			28,600,000.0					0.0					28,600,000.0		100.0																				
Objetivo del Proyecto																																			
Contribuir a mejorar la gestión fiscal y municipal, a fin de promover una mayor efectividad y transparencia en el uso y manejo de los recursos públicos y así promover un ambiente macroeconómico estable y conducente al desarrollo económico y social.																																			
Descripción del Proyecto																																			
El programa se orienta a aumentar la gobernabilidad, mediante el apoyo al fortalecimiento de la gestión fiscal, como elemento esencial para mejorar la eficiencia, eficacia y transparencia de las finanzas públicas, tanto por la parte de los ingresos como de los egresos, con un enfoque integral y de soluciones de mediano y largo plazo.																																			
Localización Geográfica (Departamento, Municipio)																																			
Cortes: San Pedro Sula, Olancho: Juticalpa, Francisco Morazán: Distrito Central, Choluteca: Choluteca, San Marcos de Colón, Valle: Goascorán, Ocoatepeque: Fraternidad, Islas de la Bahía: Roatán.																																			
Beneficiarios																																			
Las Instituciones del Estado y el Sector Privado que realizan transacciones con el Gobierno de Honduras																																			
Metas Globales																																			
Consolidar los avances realizados en el área de la administración fiscal y del gasto público ya iniciados en el país y seguir avanzando en las reformas en estas áreas del gobierno, a través de la promoción de una mayor integración y seguridad de la información en los sistemas que apoyan a la gestión pública.																																			

Gobierno de Honduras
Secretaría de Finanzas
FICHA EJECUTIVA DE PROYECTO

BID-2032/BL-HO SIGADE: GE01051 BIP: 001200008500		PROGRAMA PARA LA CONSOLIDACIÓN DE LA GESTIÓN FISCAL Y MUNICIPAL (COMPONENTE SEFIN)										ESTADO: Ejecución				
Unidad Ejecutora/ Institución		Secretaría de Finanzas					Sector:		CONDUCCIÓN Y REGULACIÓN ECONÓMICA			Sub-Sector:	MODERNIZACIÓN DEL ESTADO			
Año/ Programación/ Ejecución	Programación Lempiras			Vigente Lempiras			Ejecución Lempiras									
	Fondos Externos	Contraparte	Total Programado	Fondos Externos	Contraparte	Total Vigente	Fondos Externos	Contraparte	Total Ejecutado	% Ejec.						
AÑO 2009	0.0		0.0	27,274,253.9		27,274,253.9	24,701,907.2		24,701,907.2	90.6						
AÑO 2010	27,413,921.0		27,413,921.0	35,141,241.6		35,141,241.6	7,813,210.8		7,813,210.8	22.2						
AÑO 2011	128,398,600.0		128,398,600.0	173,629,137.0		173,629,137.0	95,989,818.1		95,989,818.1	55.3						
AÑO 2012	72,674,100.0		72,674,100.0	144,710,193.0		144,710,193.0	109,169,171.1		109,169,171.1	75.4						
AÑO 2013	143,103,000.0		143,103,000.0	146,623,390.0		146,623,390.0	101,577,550.0		101,577,550.0	69.3						
AÑO 2014	149,047,096.0		149,047,096.0	149,644,800.0		149,644,800.0	41,437,060.0		41,437,060.0	27.7						
Año/ Programación/ Ejecución	Programación US\$			Vigente US\$			Ejecución US\$									
	Fondos Externos	Contraparte	Total Programado	Fondos Externos	Contraparte	Total Vigente	Fondos Externos	Contraparte	Total Ejecutado	% Ejec.						
AÑO 2009	0.0		0.0	1,314,339.5		1,314,339.5	1,190,378.8		1,190,378.8	90.6						
AÑO 2010	1,450,848.2		1,450,848.2	1,693,447.7		1,693,447.7	376,516.7		376,516.7	22.2						
AÑO 2011	6,795,338.5		6,795,338.5	8,367,145.0		8,367,145.0	4,625,725.5		4,625,725.5	55.3						
AÑO 2012	3,727,565.1		3,727,565.1	6,973,548.3		6,973,548.3	5,260,835.3		5,260,835.3	75.4						
AÑO 2013	6,652,116.9		6,652,116.9	6,815,761.6		6,815,761.6	4,721,813.9		4,721,813.9	69.3						
AÑO 2014	6,928,427.1		6,928,427.1	6,956,211.3		6,956,211.3	1,926,194.2		1,926,194.2	27.7						
METAS																
Global			Meta Acumulada a Dic-13		Programación 2014					Ejecutado 2014					% Ejecución	Programación 2015-2016
Meta	Unidad de Medida	Cantidad	Cantidad	%	Trimestre					Trimestre						
					I	II	III	IV	Total	I	II	III	IV	Total		
ADMINISTRACION TRIBUTARIA Y ADUANERA	CONTRATO	10	2	20	0	0	5	5	10	0	2	0	0	2	20	
COORDINACION DE LA SOSTENIBILIDAD DEL SIAFI EN EL PROYECTO	CONTRATO	4	0	0	2	2	0	0	4	0	0	0	0	0	0	
EFICIENCIA Y CONTROL EN FISCALIZACION DE TRIBUTOS INTERNOS	CONTRATO	3	0	0	0	0	3	0	3	0	0	0	0	0	0	
MEJORA EFICIENCIA E INFRAESTRUCTURA DE LA ADUANA	CONTRATO	9	0	0	1	2	3	3	9	0	0	0	0	0	0	
SISTEMA DE ADMINISTRACION MUNICIPAL INTEGRADA (SAMI)	CONTRATO	44	27	61.36363636	40	4	0	0	44	0	27	0	0	27	61	
UNIFICACION BASE DE DATOS ESTADISTICAS	CONTRATO	50	63	126	44	6	0	0	50	63	0	0	0	63	126	

Gobierno de Honduras
Secretaría de Finanzas
FICHA EJECUTIVA DE PROYECTO

BID-2032/BL-HO	PROGRAMA PARA LA CONSOLIDACIÓN DE LA GESTIÓN FISCAL Y MUNICIPAL (COMPONENTE SEFIN)				ESTADO: Ejecución
SIGADE: GE01051					
BIP: 001200008500					
Unidad Ejecutora/ Institución	Secretaría de Finanzas	Sector:	CONDUCCIÓN Y REGULACIÓN ECONÓMICA	Sub-Sector:	MODERNIZACIÓN DEL ESTADO
Problemática / Observaciones					
<p>1. En el programa se identifican demoras asociadas al cumplimiento de actividades en los componentes. componente I: Administración Tributaria y Aduanera de la Dirección Ejecutiva de Ingresos (DEI) y en los componentes III: Conclusión y Sostenibilidad del SIAFI y IV: Fortalecimiento de la Gestión Municipal (SAM), ambos componentes a cargo de la Unidad de Modernización UDEM/SEFIN. Estos componentes registran importantes montos pendientes de comprometer por lo que, se ha solicitado ampliación de Plazo al 31 de diciembre de 2015 para finalizar las actividades, pendiente el BID en otorgar la No objeción a dicha petición.</p> <p>2. El componente II: Estadísticas Fiscales y Monetarias ejecutado por el Banco Central de Honduras (BCH), muestra avanzados niveles de ejecución física y financiera, pero con dificultades para la conclusión del producto "macro sistema integrado", requiriendo fondos adicionales por US\$120,000 para concluir dicho producto. La UAP/SEFIN ha identificado US\$60.0 Mil se espera identificar la diferencia en el 2015.</p> <p>3. Bajo el componente DEI, recientemente se ha planteado al Banco una solicitud de la DEI de orientar el saldo pendiente de compromiso del componente I para apoyar el plan de renovación de infraestructura tecnológica y edilicia de la DEI, habiéndose acordado destinar los recursos para apoyar actividades críticas para el "centro de datos" de la institución.</p>					
Acciones Propuestas					
Acción			Responsable		Fecha
Realizar una revisión mensual de los procesos para identificar cuellos de botella y acordar soluciones.			DEI - SEFIN		2015
Contactos de la Unidad Ejecutora			Contactos Organismo Financiero		
<small>Coordinador General UAP-SEFIN: Abog. Omar Zuniga / 2222-6120</small>			<small>Belinda Pérez Rincón email:belindap@jadb.org</small>		

Actualizada al 31 de Diciembre 2014
Tipo de cambio 21.5124

Gobierno de Honduras
Secretaría de Finanzas
FICHA EJECUTIVA DE PROYECTO

BID-2467/BL-HO SIGADE: GE01095 BIP: 001200009400		Proyecto de Modernización de la Aduana de Puerto Cortés												ESTADO: En Ejecución																			
Unidad Ejecutora/ Institución		Secretaría de Finanzas/ Dirección Ejecutiva de Ingresos						Sector:		CONDUCCIÓN Y REGULACIÓN ECONÓMICA				Sub-Sector:																			
Costo y Financiamiento					Desembolsos								Ejecución US\$																				
Tipo de Fondos:		Préstamo (x)			Donación ()			Nacional ()			Desembolsado				Por Desembolsar																		
Moneda		Fondos Externos		Co- Financiamiento		Fondos Contraparte		Costo Total		Fondos Externos		Contraparte		Total		%		Fondos Externos		Contraparte		Total		%		Monto Convenio Ejecutado		Contraparte Ejecutada		Total Ejecutado		%	
Dólares		10,000,000.0		-		-		10,000,000.0		1,800,000.0		-		1,800,000.0		18.0		8,200,000.0		-		8,200,000.0		82.0		1,157,516.1		-		1,157,516.1		11.6	
Lempiras		212,431,000.0		-		-		212,431,000.0		38,237,580.0		-		38,237,580.0		18.0		174,193,420.0		-		174,193,420.0		82.0		24,589,230.1		-		24,589,230.1		11.6	
No.Resolución de aprobación por el Congreso Nacional		Fecha Firma		No. de Decreto de Ratificación Congreso Nacional						Fecha de Efectividad		Fecha de Inicio de ejecución				Fecha Cierre		Fecha Cierre Ampliada															
		15/12/2010								30/11/2011		30/11/2011				30/07/2015																	
Componentes		Financiamiento FE (US\$)						Contraparte						Total				%															
Componente I. Fortalecimiento de la capacidad de								3,916,000.0						-				3,916,000.0		39.2													
Componente II. Coordinación y facilitación operativa								638,000.0						-				638,000.0		6.4													
Componente III. Fortalecimiento de la infraestructura y el								4,146,000.0						-				4,146,000.0		41.5													
Gerencia, administración, monitoreo, evaluación e								1,260,000.0						-				1,260,000.0		12.6													
Auditoría								40,000.0						-				40,000.0		0.4													
TOTAL								10,000,000.0						-				10,000,000.0		100.0													
Objetivo del Proyecto																																	
<p>El objetivo general es fortalecer la Aduana de Puerto Cortés para que brinde servicios de calidad, bajo costo, garantice el control y la seguridad, alineando la aduana con el esfuerzo del gobierno para lograr que Puerto Cortés sea un nodo logístico regional competitivo.</p> <p>Objetivos específicos:</p> <p>(i) fortalecer la capacidad de control y seguridad de la aduana para que el puerto mantenga su estatus de reconocimiento internacional como puerto seguro;</p> <p>(ii) mejorar la coordinación operativa para reducir costos logísticos; y</p> <p>(iii) mejorar la infraestructura y el equipamiento para garantizar una atención al usuario permanente y de calidad.</p>																																	
Descripción del Proyecto																																	
<p>El proyecto se articulará en los siguientes componentes:</p> <p>Componente I. Fortalecimiento de la capacidad de fiscalización y seguridad en Puerto Cortés. Este componente mejorará la capacidad fiscalizadora de la Aduana de Puerto Cortés cambiando a un modelo de fiscalización no intrusivo basado en riesgos y mejorando su nivel de seguridad;</p> <p>1) Implantación de un sistema de información y despacho anticipado.</p> <p>2) Fortalecimiento de la capacidad de fiscalización aduanera en Puerto Cortés.</p> <p>3) Implantación de un sistema de vigilancia y seguridad fiscal en el puerto y zonas adyacentes.</p> <p>4) Sistema de gestión de riesgos adaptado a la operativa en Puerto Cortés.</p> <p>Componente II. Coordinación y facilitación operativa. El objetivo de este componente es lograr la coordinación adecuada entre los organismos de control y los operadores logísticos, para potenciar los efectos del despacho anticipado y el nuevo modelo de fiscalización atendiendo a la facilitación de la operativa en Puerto Cortés.</p> <p>1) Coordinación operativa.</p> <p>2) Facilitación de tránsito de mercancías.</p> <p>3) Fortalecimiento de la infraestructura y el equipamiento para mejorar la atención al usuario y la operativa aduanera.</p> <p>Componente III. Fortalecimiento de la infraestructura y el equipamiento para mejorar la atención al usuario y la operativa aduanera.</p> <p>El objetivo de este componente es dotar a la aduana del puerto con la infraestructura física y el equipamiento informático y eléctrico necesario para mantener una operatividad continuada y de calidad que atienda la demanda portuaria.</p>																																	
Localización Geográfica (Departamento, Municipio)																																	
Puerto Cortés, Cortes																																	
Beneficiarios																																	
Contribuyentes o usuarios aduaneros que utilicen los servicios de la aduana de Puerto Cortés																																	

Gobierno de Honduras
Secretaría de Finanzas
FICHA EJECUTIVA DE PROYECTO

BID-2467/BL-HO SIGADE: GE01095 BIP: 001200009400	Proyecto de Modernización de la Aduana de Puerto Cortés	ESTADO: En Ejecución
Unidad Ejecutora/ Institución	Secretaría de Finanzas/ Dirección Ejecutiva de Ingresos	Sector: CONDUCCIÓN Y REGULACIÓN ECONÓMICA

Metas Globales

Incremento de la cuota a ingresar sobre la cuota declarada como resultado de la nueva fiscalización.
 Incremento del número de incautaciones por ilícitos y contrabando.
 Mejora en ranking de Eficiencia de Administración de Aduanas elaborado por el Foro Económico Mundial
 Sistema de envío anticipado del manifiesto de carga en funcionamiento.
 Oficina de análisis de riesgo operativa y en funcionamiento.
 Contrato adjudicado para la provisión de asistencia técnica para el diseño del sistema de análisis de riesgo, capacitación y adquisición de licencias.
 Estudio de seguridad en recintos y costas elaborado.
 Adquisición y disponibilidad de los equipos no intrusivos de control.
 Puesta en funcionamiento del laboratorio de aduanas.
 Adquisición del equipamiento para el laboratorio de aduanas

Año/ Programación/ Ejecución	Programación Lempiras			Vigente Lempiras			Ejecución Lempiras			
	Fondos Externos	Contraparte	Total Programado	Fondos Externos	Contraparte	Total Vigente	Fondos Externos	Contraparte	Total Ejecutado	%
AÑO 2013			-	48,315,030.0		48,315,030.0	10,116,560.0		10,116,560.0	20.9
AÑO 2014	108,458,423.0		108,458,423.0	122,404,270.0		122,404,270.0	14,472,670.1		14,472,670.1	11.8

Año/ Programación/ Ejecución	Programación US\$			Vigente US\$			Ejecución US\$			
	Fondos Externos	Contraparte	Total Programado	Fondos Externos	Contraparte	Total Vigente	Fondos Externos	Contraparte	Total Ejecutado	% Ejec.
AÑO 2013	-	-	-	2,274,387.0	-	2,274,387.0	476,228.0	-	476,228.0	20.9
AÑO 2014	5,105,583.6	-	5,105,583.6	5,762,071.9	-	5,762,071.9	681,288.0	-	681,288.0	11.8

METAS

Meta	Global Unidad de Medida	Cantidad	Meta Acumulada a Dic-13		Programación 2014					Ejecutado 2014					% Ejecución	Programación 2015		
			Cantidad	%	Trimestre					Trimestre								
					I	II	III	IV	Total	I	II	III	IV	Total				
AUDITORIA REALIZADA	CONTRATO						1					1	0	0			0	
PROCESOS DE INTERCONEXION OPERATIVA DE ORGANISMOS DE CONTROL EN LA ADUANA DISEÑADOS	CONTRATO						1	1	1			3	0	0			0	
MODELO DE FISCALIZACION ADUANERA NO INTRUSIVA IMPLANTADO	CONTRATO						2	3	2	1		8	0	0			0	
DATA CENTER DE RESPALDO INSTALADO	CONTRATO						1	3	2			6	0	0			0	

Problemática / Observaciones

Se debe efectuar la Priorización de actividades y ajuste del cronograma de ejecución a 2015.
 Diseñar plan de cierre financiero (auditoría, cierre contable)

Acciones Propuestas

Acción	Responsable	Fecha
Se requiere colaboración máxima de todas las partes involucradas para que la operación cierre ordenadamente en 2015 EL Programa ha avanzado en las siguientes actividades: 1. Sistema de Gestión de Riesgo adaptado a la Operatividad en Puerto Cortés. 76% de avance Físico 2. Diagnóstico de requerimientos para la implantación de TIM transoceánico elaborado 100% Físico 3. Sistema de Tránsito Internacional de Mercancías (TIM) implementado en las 17 aduanas a nivel nacional. 100% Físico Data Center Operativo 20% 1. Aduana de Paso "El Amatillo" construida en su primera fase. 10% avance físico	UCP/DEI	07/07/1905

Gobierno de Honduras
 Secretaría de Finanzas
FICHA EJECUTIVA DE PROYECTO

BID-2467/BL-HO	Proyecto de Modernización de la Aduana de Puerto Cortés				ESTADO: En Ejecución
SIGADE: GE01095					
BIP: 001200009400					
Unidad Ejecutora/ Institución	Secretaría de Finanzas/ Dirección Ejecutiva de Ingresos	Sector:	CONDUCCIÓN Y REGULACIÓN ECONÓMICA	Sub-Sector:	
Contactos de la Unidad Ejecutora			Contactos Organismo Financiero		
Coordinador General UAP-SEFIN: Abog. Omar Zuniga / 2222-6120 Coordinador Técnico : Lic. Víctor Hugo Molina vimolina@dei.gob.hn Lic. Marcial Munguía, Coordinador Administrativo Financiero, mamunguia@dei.gob.hn, amunguia08@gmail.com Lic. Ana Lourdes Pavón, Especialista en Adquisiciones, alpavon@dei.gob.hn, alpavon.dei@gmail.com			Sectorialista: Belinda Perez, email: belindap@iadb.org cel: 8732-2126		

Actualizada al 31 de Diciembre, 2014

Gobierno de Honduras
Secretaría de Finanzas

FICHA EJECUTIVA DE PROYECTO

PROYECTO DE MODERNIZACION DEL SECTOR AGUA Y SANEAMIENTO (PROMOSAS)														ESTADO: En Ejecución		
IDA 4335-HO																
SIGADE GE01019																
BIP 001200008100																
Unidad Ejecutora/ Institución	SECRETARIA DE FINANZAS(SEFIN)							Swap		Promoción y Protección Humana			Clúster		Agua y Saneamiento	
Costo y Financiamiento					Desembolsos								Ejecución US\$			
Tipo de Fondos:	Préstamo ()	Donación (X)	Nacional ()		Desembolsado				Por Desembolsar				Monto Convenio Ejecutado	Contraparte Ejecutada	Total Ejecutado	%
Moneda	Fondos Externos	Co-Financiamiento	Fondos Contraparte	Costo Total	FE	Contraparte	Total	%	FE	Contraparte	Total	%				
Dólares	30,000,000.00		5,000,000.00	35,000,000.00	30,191,700.00	2,300,000.00	32,491,700.00	92.8	356,400.00	526,400.00	882,800.00	2.5	25,215,119.56	2,338,804.25	27,553,923.81	78.7
Lempiras	645,372,000.00		107,562,000.00	752,934,000.00	649,495,927.08	49,478,520.00	698,974,447.08	92.8	7,667,019.36	11,324,127.36	18,991,146.72	2.5	542,437,738.03	50,313,292.63	592,751,030.66	78.7
No.Resolución de aprobación por el Congreso Nacional	Fecha Firma		No. de Decreto de Ratificación Congreso Nacional				Fecha de Efectividad		Fecha de Inicio de ejecución				Fecha Cierre		Fecha Cierre Ampliada	
07-2007	16/11/2007		Decreto 187-2007 17/10/2007				22/02/2008		22/02/2008				31/12/2013		31/12/2016	
Componentes			Financiamiento FE (US\$)				Contraparte				Total		%			
Componente 1: Apoyar a las municipalidades de mediano tamaño para crear proveedores de servicios autónomos e invertir en la eficiencia, rehabilitación y expansión de servicios			17,298,638.62				4,000,000				21,298,638.62		60.85			
Subcomponente 1A: Asistencia técnica para la preparación de la transferencia			3,732,879.50				0				3,732,879.50		10.67			
Subcomponente 1B: Apoyo en herramientas para el proveedor del servicio y mejora de la eficiencia.			5,532,879.56				600,000				6,132,879.56		17.52			
Subcomponente 1C: Inversión en rehabilitación y expansión del sistema			8,032,879.56				3,400,000				11,432,879.56		32.67			
Componente 2: Programa de reducción de agua que no genera ingresos en Tegucigalpa			4,105,802.28				400,000				4,505,802.28		12.87			
Componente 3: Fortalecimiento institucional de instituciones nacionales y regionales del sector			7,132,859.41				500,000				7,632,859.41		21.81			
Subcomponente 3A: Asistencia técnica a instituciones nacionales			3,077,619.80				0				3,077,619.80		8.79			
Subcomponente 3B: Pagos de indemnizaciones			2,977,619.81				300,000				3,277,619.81		9.36			
Subcomponente 3C: Actividades preparatorias para la transferencia de Tegucigalpa			1,077,619.80				200,000				1,277,619.80		3.65			
Componente 4: Gestión del Proyecto			1,462,699.69				100,000				1,562,699.69		4.46			
TOTAL			30,000,000.00				5,000,000.00				35,000,000.00		100.00			
Objetivos del Proyecto																
Mejorar la sostenibilidad, eficiencia y confiabilidad de los servicios de abastecimiento de agua y saneamiento en las municipalidades elegibles y mejorar la participación de las instituciones del sector en el desempeño de sus respectivos roles conforme con la Ley Marco del Sector Agua y Saneamiento.																
Descripción del Proyecto																
Este proyecto asistirá al Gobierno en la implementación de un plan estratégico para la modernización del sector Agua y Saneamiento a través del desarrollo de actividades a nivel institucional y municipal. El proyecto se orienta a mejorar la sostenibilidad (medida en términos de recuperación de los costos), eficiencia (medida en términos de redito por unidad métrica producida) y confianza (medida en términos de horas de servicio por día) de las municipalidades elegibles de los prestadores de servicios, así como apoyar a las instituciones en el ejercicio de sus respectivos roles regidos por la Ley Marco de Agua y Saneamiento.																
Localización Geográfica																
Danlí, Choluteca, Comayagua, Siguatepeque, La Lima, El Progreso, Puerto Cortes, Choloma, La Ceiba y una mancomunidad																
Beneficiarios																
Se estima una población beneficiada de 1,983,302 habitantes																

IDA 4335-HO		PROYECTO DE MODERNIZACION DEL SECTOR AGUA Y SANEAMIENTO (PROMOSAS)												ESTADO: En Ejecución		
SIGADE GE01019																
BIP 001200008100																
Metas Globales																
Año/ 2008 Programación/ Ejecución	Programación Lempiras			Vigente Lempiras			Ejecución Lempiras									
	Fondos Externos	Contraparte	Total	Fondos Externos	Contraparte	Total	Fondos Externos	Contraparte	Total Ejecutado	% Ejec.						
Año 2008	52,250,000.00	5,000,000.00	57,250,000.00	52,250,000.00	3,782,060.00	56,032,060.00	21,186,750.00	3,782,060.00	24,968,810.00	44.6						
Año 2009	28,350,000.00	8,000,000.00	36,350,000.00	49,370,000.00	7,428,210.00	56,798,210.00	43,965,870.00	7,428,210.00	51,394,080.00	90.5						
Año 2010	56,308,300.00	5,560,000.00	61,868,300.00	56,308,300.00	2,235,130.00	58,543,430.00	21,522,560.00	2,235,130.00	23,757,690.00	41						
Año 2011	170,056,000.00	17,005,600.00	187,061,600.00	214,416,530.00	10,133,750.00	224,550,280.00	111,541,430.00	10,133,750.00	121,675,180.00	54.19						
Año 2012	50,580,400.00	12,663,510.00	63,243,910.00	253,085,900.00	12,663,500.00	265,749,400.00	139,289,900.00	8,313,600.00	147,603,500.00	55.54						
Año 2013	201,499,999.93	18,531,315.19	220,031,315.12	211,231,200.00	18,531,300.00	229,762,500.00	134,336,200.00	14,213,000.00	148,549,200.00	64.65						
Año 2014	50,000,000.00	11,700,000.00	61,700,000.00	72,821,626.00	6,726,682.00	79,548,308.00	70,595,028.03	4,207,542.63	74,802,570.66	94.03						
Año/ 2008 Programación/ Ejecución	Programación US\$			Vigente US\$			Ejecución US\$									
	Fondos Externos	Contraparte	Total	Fondos Externos	Contraparte	Total	Fondos Externos	Contraparte	Total Ejecutado	% Ejec.						
Año 2008	2,765,267.19	264,618.87	3,029,886.06	2,765,267.19	200,160.89	2,965,428.07	1,121,282.77	200,160.89	1,321,443.65	44.6						
Año 2009	1,500,388.99	423,390.19	1,923,779.18	2,612,846.72	393,128.91	3,005,975.62	2,326,839.76	393,128.91	2,719,968.67	90.5						
Año 2010	2,980,047.74	294,256.18	3,274,303.92	2,980,047.74	118,291.51	3,098,339.25	1,139,055.10	118,291.51	1,257,346.61	41						
Año 2011	9,000,005.29	900,000.53	9,900,005.82	11,347,731.95	536,316.29	11,884,048.25	5,903,193.42	536,316.29	6,439,509.71	54.19						
Año 2012	2,634,107.73	659,485.68	3,293,593.41	12,778,437.52	639,386.64	13,417,824.16	7,032,818.83	419,757.95	7,452,576.78	55.54						
Año 2013	10,065,940.65	925,732.60	10,991,673.25	10,255,186.31	899,686.86	11,154,873.16	6,521,966.26	690,035.20	7,212,001.46	64.65						
Año 2014	2,324,240.90	543,872.37	2,868,113.27	3,385,100.04	312,688.59	3,697,788.62	3,281,597.03	195,586.85	3,477,183.89	94.03						
Global																
			Meta Acumulada a Dic-2013		Programación 2014					Ejecutado 2014					% Ejecución	Programación 2012-2013
Meta	Unidad de Medida	Cantidad	Cantidad	%	Trimestre					Trimestre						
					I	II	III	IV	Total	I	II	III	IV	Total		
COMPONENTE 1. COORDINACIÓN DEL PROYECTO																
COORDINACIÓN DEL APOYO MUNICIPAL DEL PROYECTO	CONTRATO	27	0	0	7	7	7	6	27	7	0	0	0	7	25.93	
FORTALECIMIENTO INSTITUCIONAL	CONTRATO	10	0	0	2	2	3	3	10	2	0	0	0	2	20.00	
REDUCCIÓN DE PERDIDAS (AMDC)	CONTRATO	2	0	0	2	0	0	0	2	2	0	0	0	2	100.00	
Problemática																
Respuesta de Bienes Nacionales según el Memo No. DGBN-600-2014 del 4 de Diciembre en el cual ellos mencionan que no son válidos los argumentos por parte de BM ni de la UE por lo cual no procederán hacer la devolución de los vehículos; sin embargo se esta pendiente reunión con el Ministro de SEFIN para tomar decisión (SEFIN-BIENES)																
Acciones Propuestas -																
Entre sus principales logros se encuentran: 1. 7 municipalidades cuentan con dictámenes del ERSAPS de Modelos de Gestión. (Puerto Cortés, La Lima, Siguatepeque, Danlí, Comayagua, Choluta y la Mancomunidad Villanueva San Manuel Pimienta.) 2. Incremento porcentual del 18% sobre recaudo por metro cubico de agua inyectada en la zona del proyecto en Tegucigalpa. 3. 1,508 conexiones adicionales de agua potable por tuberías beneficiadas por obras de rehabilitación. 4. Se logro la efectividad del Financiamiento Adicional de PROMOSAS (IDA-5270) por un monto de US\$ 10.0 millones.										Alejandro Cáceres Bertetty / Jefe de Área Financiera y Administrativa / UAP Tel. 2220 - 1538; 2222 - 6120 Correo: acaceres@sefin.gov.hn Rosa Ayala/ Coordinadora PROMOSAS, rayala@sefin.gov.hn				Fecha 31/12/2014		
Contactos en la Unidad Ejecutora							Contactos Organismo Financiero									
Alejandro Cáceres Bertetty / Jefe de Área Financiera y Administrativa / UAP Tel. 2220 - 1538; 2222 - 6120 Correo: acaceres@sefin.gov.hn Rosa Ayala/ Coordinadora PROMOSAS, rayala@sefin.gov.hn							mochoa@worldbank.org									

Gobierno de Honduras
Secretaría de Finanzas
FICHA EJECUTIVA DE PROYECTO

BM-4465	PROYECTO DE COMPETITIVIDAD RURAL EN HONDURAS, (COMRURAL)													ESTADO: Ejecución		
SIGADE: GE 01028																
BIP: 001600010200																
Unidad Ejecutora/ Institución	Secretaría de Finanzas (SEFIN)						Sector:			AGROFORESTAL Y TURISMO			Sub-Sector:		AGRICULTURA Y GANADERÍA	
Costo y Financiamiento					Desembolsos								Ejecución US\$			
Tipo de Fondos:	Préstamo (x)	Donación ()	Nacional (x)		Desembolsado				Por Desembolsar				Monto Convenio Ejecutado	Contraparte Ejecutada	Total Ejecutado	%
Moneda	Fondos Externos	Co-Financiamiento	Fondos Contraparte	Costo Total	FE	Contraparte	Total	%	FE	Contraparte	Total	%				
Dólares	30,000,000.0		1,200,000.0	31,200,000.0	16,015,300.0	447,000.0	16,462,300.0	52.8	5,254,700.0	753,000.0	6,007,700.0	19.3	13,303,063.5	430,226.8	13,733,290.2	44.0
Lempiras	645,372,000.0		25,814,880.0	671,186,880.0	344,527,539.7	9,616,056.2	354,143,595.9	52.8	113,041,208.3	16,198,837.2	129,240,045.5	19.3	286,180,822.6	9,255,210.1	295,436,032.7	44.0
No.Resolución de aprobación por el Congreso Nacional	Fecha Firma		No. de Decreto de Ratificación Congreso Nacional				Fecha de Efectividad		Fecha de Inicio de ejecución				Fecha Cierre		Fecha Cierre Ampliada	
	17 de Septiembre del 2008						28/05/2010		28 de Mayo del 2010				30 de Noviembre del 2015			
Componentes			Financiamiento FE (US\$)					Contraparte					Total		%	
Apoyo a las Alianzas Productivas			9,000,000.0					900,000.0					9,900,000.0		31.7	
Financiamiento para las Inversiones Productivas			18,400,000.0					0.0					18,400,000.0		59.0	
Coordinación Monitoreo y Evaluación			2,600,000.0					300,000.0					2,900,000.0		9.3	
TOTAL			30,000,000.0					1,200,000.0					31,200,000.0		100.0	
Objetivo del Proyecto																
<p>Incrementar la competitividad de los productores organizados o en vías de organización, mediante su participación en alianzas productivas en el marco de cadenas de valor, para mejorar su ingreso per cápita.</p> <p>Objetivos Específicos</p> <ul style="list-style-type: none"> • Contribuir a promocionar efectivamente los mercados nacional, regional e internacional.☐ • Consolidación de los mercados existentes y acceso a nuevos.☐ • Compatibilizar el desarrollo turístico con la conservación de los recursos naturales.☐ • Incorporación de la dimensión ambiental en proyectos.☐ • Generar puestos de trabajo, en especial, mano de obra local.☐ • Integrar a las comunidades y etnias locales en el desarrollo de las actividades turísticas.☐ • Preservación y puesta en valor del patrimonio cultural, como elemento diferenciador de la oferta turística de Honduras. 																
Descripción del Proyecto																
<p>El Gobierno de Honduras a través de la Secretaría de Agricultura y Ganadería y la Unidad Administradora de Proyectos de la Secretaría de Estado en el Despacho de Finanzas (UAP/SEFIN), ejecutan el Proyecto de Competitividad Rural (COMRURAL), con el apoyo financiero del Banco Mundial y la Agencia Suiza para el Desarrollo y la Cooperación (COSUDE). Este proyecto, con una duración de seis años, tiene por objetivo incrementar la competitividad de productores organizados, mediante su participación en alianzas productivas en el marco de cadenas de valor, con el fin último de mejorar sus ingresos. El proyecto se enfocará en hacer operativos los procesos y mecanismos para facilitar las alianzas productivas, la promoción de la organización, la capacitación, la información, los estudios y acompañamiento técnico, infraestructura e inversiones productivas para propiciar un ambiente de inversión de pequeños y medianos productores en alianzas productivas. La modalidad de cofinanciamiento a las organizaciones de productores será a través de transferencias en calidad de Capital Semilla, los sub-proyectos contenidos en los planes de negocio viables, orientados por la demanda y definidos en base a mecanismos de mercado (criterio de rentabilidad). Además, el proyecto contribuirá al fortalecimiento de capacidades locales para la prestación de servicios a las alianzas productivas.</p> <p>El proyecto esta compuesto de 3 componentes: I. Alianzas Productivas, II. Inversiones productivas, III. Coordinación, Monitoreo y evaluación.</p>																

Gobierno de Honduras
Secretaría de Finanzas
FICHA EJECUTIVA DE PROYECTO

BM-4465	PROYECTO DE COMPETITIVIDAD RURAL EN HONDURAS, (COMRURAL)				ESTADO: Ejecución
SIGADE: GE 01028					
BIP: 001600010200					
Unidad Ejecutora/ Institución	Secretaría de Finanzas (SEFIN)	Sector:	AGROFORESTAL Y TURISMO	Sub-Sector:	AGRICULTURA AGROINDUSTRIA Y GANADERIA
Localización Geográfica (Departamento, Municipio)					
<p>El Proyecto se focalizará en Siete Departamentos del Centro-Occidente de Honduras: Comayagua, La Paz, Intibucá, Santa Bárbara, Lempira, Copán y Ocotepeque.</p> <p>La focalización se realizó en base a los siguientes criterios:</p> <p>(I) potencial productivo, (II) acceso a infraestructura vial y mercados potenciales, (III) presencia de una red de cadenas de valor que pueden ser apalancadas hacia las metas de competitividad del Proyecto, (IV) capital social existente que puede ser aprovechado para esquemas participativos de toma de decisiones y monitoreo evaluación, (V) iniciativas en marcha que complementan la operación propuesta.</p> <p>Adicionalmente, la región intervenida es consistente con las áreas prioritarias definidas por el Gobierno de Honduras en su estrategia del sector agroalimentario y el medio rural.</p>					
Beneficiarios					
<p>El COMRURAL apoyará pequeños productores/as rurales organizados en asociaciones, cooperativas y otros esquemas organizativos y representativos de la sociedad civil, que cuenten con personería jurídica o que la adquieran al participar en el Proyecto, beneficiará al menos a 5,280 familias de pequeños productores/as, el 17.6% de la población elegible identificada en la zona de intervención. a través del financiamiento de 120 planes de negocio en las cadenas: apícola, café especial, frutales,Hortícola, Turismo Rural y Acuícola.</p>					
Metas Globales					
<ul style="list-style-type: none"> •Al menos un 70% de las organizaciones de productores rurales que presentan perfiles de negocios reciben financiamiento del proyecto para sus planes de negocios. •Se logra un incremento de al menos un 25% en las ventas brutas de las organizaciones de productores rurales que han establecido alianzas productivas. •Se incrementa la productividad de la tierra en un 25%. •Al menos un 40% de incremento en los ingresos netos de las OPR vía alianza •Las instituciones financieras privadas realizan préstamos por un monto de US \$ 12.05 millones en el cofinanciamiento de los planes de negocios 					

Gobierno de Honduras
Secretaría de Finanzas
FICHA EJECUTIVA DE PROYECTO

BM-4465	PROYECTO DE COMPETITIVIDAD RURAL EN HONDURAS, (COMRURAL)														ESTADO: Ejecución	
SIGADE: GE 01028																
BIP: 001600010200																
Unidad Ejecutora/ Institución	Secretaría de Finanzas (SEFIN)					Sector:		AGROFORESTAL Y TURISMO			Sub-Sector:		AGROINDUSTRIA Y GANADERIA			
Año/ Programación/ Ejecución	Programación Lempiras			Vigente Lempiras			Ejecución Lempiras									
	Fondos Externos	Contraparte	Total Programado	Fondos Externos	Contraparte	Total Viegente	Fondos Externos	Contraparte	Total Ejecutado	% Ejec.						
AÑO 2010	37,790,200.0		37,790,200.0	37,790,200.0		37,790,200.0	59,440.0	0.0	59,440.0	0.2						
AÑO 2011	0.0	0.0	0.0	165,152,210.0	2,077,370.0	167,229,580.0	31,357,340.0	2,077,370.0	33,434,710.0	20.0						
AÑO 2012	99,592,800.0	11,968,880.0	111,561,680.0	76,379,610.0	11,968,880.0	88,348,490.0	41,945,100.0	6,109,800.0	48,054,900.0	54.4						
AÑO 2013	96,554,000.0	6,000,000.0	102,554,000.0	248,737,200.0	12,533,000.0	261,270,200.0	196,140,500.0	243,000.0	196,383,500.0	75.2						
AÑO 2014	42,545,932.0	9,276,000.0	51,821,932.0	21,132,851.0	9,037,400.0	30,170,251.0	20,354,573.7	8,582,519.3	28,937,093.0	95.9						
Año/ Programación/ Ejecución	Programación US\$			Vigente US\$			Ejecución US\$									
	Fondos Externos	Contraparte	Total Programado	Fondos Externos	Contraparte	Total Viegente	Fondos Externos	Contraparte	Total Ejecutado	% Ejec.						
AÑO 2009	2,360,612.0		2,360,612.0	2,360,612.0		2,360,612.0	0.0		0.0							
AÑO 2010	2,000,000.0		2,000,000.0	2,000,000.0		2,000,000.0	3,145.8		3,145.8	0.2						
AÑO 2011	0.0	0.0	0.0	8,740,478.2	109,942.3	8,850,420.5	1,659,548.8	109,942.3	1,769,491.0	20.0						
AÑO 2012	5,480,002.8	633,438.3	6,113,441.1	3,856,445.9	604,314.9	4,460,760.8	2,117,829.7	308,487.0	2,426,316.7	54.4						
AÑO 2013	5,110,002.1	317,542.6	5,427,544.7	12,076,086.9	608,471.9	12,684,558.8	9,522,539.1	11,797.5	9,534,336.7	75.2						
AÑO 2014	2,002,284.0	436,544.4	2,438,828.4	994,547.9	425,315.4	1,419,863.4	957,920.9	403,908.0	1,361,828.9	95.9						
METAS																
Global			Meta Acumulada a Dic-13		Programación 2014					Ejecutado 2014					% Ejecución	Programación 2012-2013
Meta	Unidad de Medida	Cantidad	Cantidad	%	Trimestre					Trimestre						
					I	II	III	IV	Total	I	II	III	IV	Total		
APOYO A LAS ALIANZAS PRODUCTIVAS	CONTRATO	20	0	0	15	2	2	1	20	0	0	2	1	3	0.0	
FINANCIAMIENTO DE LAS ALIANZAS PRODUCTIVAS	PORCENTAJE	50	0	0	0	50	0	0	50	0	0	0	12	12	24.0	

Gobierno de Honduras
Secretaría de Finanzas
FICHA EJECUTIVA DE PROYECTO

BM-4465	PROYECTO DE COMPETITIVIDAD RURAL EN HONDURAS, (COMRURAL)			ESTADO: Ejecución	
SIGADE: GE 01028					
BIP: 001600010200					
Unidad Ejecutora/ Institución	Secretaría de Finanzas (SEFIN)	Sector:	AGROFORESTAL Y TURISMO	Sub-Sector:	AGRICULTURA Y AGROINDUSTRIA Y GANADERIA
Problemática / Observaciones					
<p>1. Transición del Equipo Técnico de la UCP. La Dirección Ejecutiva de la oficina INVEST-H sobre la transición del equipo técnico de la UCP de COMRURAL a INVEST-H de la cual se debe tomar la decisión de alto nivel.</p> <p>2. Consolidación y expansión del Modelo COMRURAL. El Proyecto tiene un año más de implementación. Para precisar los escenarios de sostenibilidad de ampliación de tiempo es recomendable que se tome una decisión a alto nivel.</p>					
Acciones Propuestas					
Acción			Responsable		Fecha
NINGUNA			UAP-UCP		31/12/2014
Contactos de la Unidad Ejecutora			Contactos Organismo Financiero		
Coordinador Nacional COMRURAL: Ing. Héctor Tablas, Tel. 2221-1008 Angie Rodríguez/ arodriguez@comrural.hn Luis Moises Padilla/ lpadilla@sefin.gob.hn Raúl Aleman / raleman.pacta@fao.org.hn			mochea@worldbank.org		

Gobierno de Honduras
Secretaría de Finanzas
FICHA EJECUTIVA DE PROYECTO

BID-ATN/OC-13585-HO SIGADE GD00988 BIP 001200010500	Plan de Restructuración de la Dirección Ejecutiva de Ingresos (DEI)													ESTADO: En Ejecución				
Unidad Ejecutora/Institución	Dirección Ejecutiva de Ingresos (DEI)						SECTOR:		CONDUCCIÓN Y REGULACIÓN ECONÓMICA			Subsector:		Modernización del Estado				
Costo y Financiamiento				Desembolsos										Ejecución US\$				
Tipo de Fondos:	Préstamo ()		Donación (X)		Nacional ()		Desembolsado						Por Desembolsar		Monto Convenio Ejecutado	Contraparte Ejecutada	Total Ejecutado	%
Moneda	Fondos Externos	Co- Financiamiento	Fondos Contraparte	Costo Total	Fondos Externos	Contraparte	Total	%	Fondos Externos	Contraparte	Total	%						
Dólares	452,980.00		0.00	452,980.00	129,000.00		129,000.0	28.5	323,980.00	0.00	323,980.00	71.5	0.00		0.00	0.00		
Lempiras	9,394,805.20		0.00	9,394,805.20	2,675,460.00		2,675,460.0	28.5	6,719,345.20	0.00	6,719,345.20	71.5	0.00		0.00	0.00		
No.Resolución de aprobación por el Congreso Nacional	Fecha Firma		No. de Decreto de Ratificación Congreso Nacional				Fecha de Efectividad		Fecha de Inicio de ejecución				Fecha Cierre		Fecha Cierre Ampliada			
	18/01/13						06/02/13						06/03/16					
Componentes				Financiamiento FE (US\$)				Contraparte				Total		%				
Implementación de un Plan de Fortalecimiento de los Recursos Humanos				424,000.00				0.00				424,000.00		93.6				
Gestión del Programa				28,980.00				0.00				28,980.00		6.4				
Total				452,980.00				0.00				452,980.00		100.0				
Objetivos del Proyecto																		
El objetivo de esta Cooperación Técnica (CT) es diseñar e implementar un plan de fortalecimiento de la DEI que promueva reformas en la gestión de sus recursos humanos y de la tecnología de información como instrumentos para promover una mayor eficiencia, confiabilidad y calidad en la gestión tributaria.																		
Descripción del Proyecto																		
apoyar el fortalecimiento de la DEI mediante el diseño e implementación de un modelo de gestión de recursos humanos que permita alinear los objetivos estratégicos con las metas de realización profesional de sus recursos humanos y promover estándares de calidad para la gestión de la información tributaria.																		
Localización Geográfica (Departamento, Municipio)																		
Distrito Central, Francisco Morazán																		
Beneficiarios																		
Territorio Nacional																		
Metas Globales																		
i) diseño e implementación de un plan de carrera y gestión de recursos humanos para la DEI. ii) diseño e implementación de un plan de fortalecimiento de la Gerencia de Tecnología de Información de la DEI.																		
Año/ Programación/ Ejecución	Programación Lempiras			Vigente Lempiras						Ejecución Lempiras								
	Fondos Externos	Contraparte	Total	Fondos Externos		Contraparte		Total		Fondos Externos		Contraparte		Total Ejecutado		% Ejec.		
Programación Año 2013				0.0				0.0		0.0				0.0		0.0		
Programación Año 2014				1,255,250.0				1,255,250.0		0.0				0.0		0.0		
Año/ Programación/ Ejecución	Programación US\$			Vigente US\$						Ejecución US\$								
	Fondos Externos	Contraparte	Total	Fondos Externos		Contraparte		Total		Fondos Externos		Contraparte		Total Ejecutado		% Ejec.		
Programación Año 2013				0.0				0.0		0.0				0.0		#DIV/0!		
Programación Año 2014				60,523.1				60,757.5		0.0				0.0		0.0		

BID-ATN/OC-13585-HO SIGADE GD00988 BIP 001200010500		Plan de Restructuración de la Dirección Ejecutiva de Ingresos (DEI)													ESTADO: En Ejecución	
METAS																
Global			Meta Acumulada 2013		Programación 2014					Ejecutado 2014					% Ejecución	Programación 2015
Meta	Unidad de Medida	Cantidad	Cantidad	%	Trimestre					Trimestre						
					I	II	III	IV	Total	I	II	III	IV	Total		
PLAN DE FORTALECIMIENTO DEL RECURSO HUMANO Y TECNOLOGICOS DE LA DEI IMPLEMENTADO	Contrato	3	0	0	0	0	3	0	3	0	0	0	0	3	0	
Problemática/Situación Actual																
En ejecución el contrato de consultoría suscrito con el Centro Interamericano de Administraciones Tributarias (CIAT) para la Asistencia Técnica en la Implementación de un Plan de Fortalecimiento de los Recursos Humanos y Tecnológicos de la DEI.																
Acciones Propuestas																
Acción										Responsable					Fecha	
Inicio de procesos, seguimiento a los mismos.										UAP/SEFIN					Abril. 2014	
Contactos de la Unidad Ejecutora										Contactos Organismo Financiero						
Omar Humberto Zuniga, Coordinador UAP/ozuniga@sefin.gob.hn Alejandro Aplicano /aaplicano@sefin.gob.hn										Belinda Perez/Belindap@iadb.org Sectorialista BID Tel. 2290-3500						

Gobierno de Honduras
Secretaría de Finanzas
FICHA EJECUTIVA DE PROYECTO

BCIE N. 1711	PROGRAMA DE DESARROLLO AGROEMPRESARIAL PARA PEQUEÑOS Y MEDIANOS PRODUCTORES DE PALMA AFRICANA (PROPALMA)													ESTADO: En Ejecución			
SIGADE GE00990																	
BIP 160008901																	
Unidad Ejecutora/ Institución	SECRETARIA DE FINANZAS (SEFIN)							Sector:		AGROFORESTAL Y TURISMO			Sub Sector:		AGRICULTURA, AGROINDUSTRIA Y GANADERIA		
Costo y Financiamiento				Desembolsos										Ejecución US\$			
Tipo de Fondos:	Préstamo (X)	Donación ()	Nacional ()	Desembolsado				Por Desembolsar				Monto Convenio Ejecutado	Contraparte Ejecutada	Total Ejecutado	%		
Moneda	Fondos Externos	Co-Financiamiento 1/	Fondos Contraparte	Costo Total	FE	Contraparte	Total	%	FE	Contraparte	Total	%					
Dólares	4,600,000.00	2,400,000.00	1,136,100.00	8,136,100.00	6,182,019.00	911,186.00	7,093,205.00	87.2	817,981.00	224,914.00	1,042,895.00	12.8	6,531,883.81	990,918.96	7,522,802.77	92.5	
Lempiras	95,455,980.00	49,803,120.00	23,575,551.93	168,834,651.93	128,284,930.87	18,908,294.04	147,193,224.92	87.2	16,974,169.13	4,667,257.89	21,641,427.01	12.8	135,545,080.58	20,562,856.53	156,107,937.11	92.5	
No.Resolución de aprobación por el Congreso Nacional	Fecha Firma		No. de Decreto de Ratificación Congreso Nacional				Fecha de Efectividad		Fecha de Inicio de ejecución				Fecha Cierre		Fecha Cierre Ampliada		
	22/09/2005						19/11/2005		15 de enero 2006				22/09/2010		20/12/2015		
Componentes		Financiamiento FE (US\$)				Contraparte				Total		%					
Fortalecimiento del Sector						352,177.00				352,177.00		4.3					
Fondo de crédito		7,000,000.00								7,000,000.00		86.0					
Unidad Ejecutora						783,923.00				783,923.00		9.6					
TOTAL		7,000,000.00				1,136,100.00				8,136,100.00		100					
Objetivos del Proyecto																	
Apoyar técnica y financieramente a los pequeños y medianos productores de palma africana, de los departamentos de Colón, Cortés, Yoro y Atlántida, mejorando sus prácticas productivas, de comercialización y generación de ingresos.																	
Descripción del Proyecto																	
Los recursos serán utilizados para la siembra de 7,206 hectáreas de palma africana en los departamentos de Colón, Atlántida, Yoro y Cortes, de las cuales 2,882 has.(40% del proyecto) serán para renovación de plantaciones y 4,324 hectáreas para ampliar el área de siembra que equivale a 60% del proyecto, dirigido a pequeños y Medianos productores de Palma Africana de la zona de influencia del Programa.																	
Localización Geográfica (Departamento, Municipio)																	
Ubicado en 4 Departamentos: Yoro, Cortés, Colón y Atlántida.																	
Beneficiarios																	
Beneficiar 720 Familias.																	
Metas Globales																	
1.La Meta original del Programa era desarrollar 7,206 has para incrementar gradualmente la disponibilidad de racimos de fruta fresca, para la producción de aceite crudo de palma. Pero se logro la siembra de 9,433 has o sea un 31% mas. 2.La Meta original era beneficiar a 720 familias productoras de palma africana que cultivan cada una un área promedio de 10 has. Pero se beneficiaron a 1500 familias productoras, o sea un 108% mas.																	
Año/ Programación/ Ejecución	Programación Lempiras 2/			Vigente Lempiras			Ejecución Lempiras										
	Fondos Externos	Contraparte	Total Ejecutado	Fondos Externos	Contraparte	Total	Fondos Externos	Contraparte	Total Ejecutado	%							
Año 2006		2,595,300.00	2,595,300.00	2,595,300.00		2,595,300.00	2,595,300.00		2,039,100.00	2,039,100.00	78.57						
Año 2007	12,845,600.00	5,578,000.00	18,423,600.00	12,845,600.00	4,447,100.00	17,292,700.00	27,059,400.00	4,133,900.00	31,193,300.00	180.38							
Año 2008	39,800,000.00	3,980,000.00	43,780,000.00	39,800,000.00	2,827,100.00	42,627,100.00	22,181,100.00	2,827,100.00	25,008,200.00	58.67							
Año 2009	39,812,200.00	3,981,200.00	43,793,400.00	23,923,800.00	3,167,500.00	27,091,300.00	13,420,050.00	2,714,420.00	16,134,470.00	59.56							
Año 2010	5,322,800.00	3,696,000.00	9,018,800.00	5,567,350.00	3,696,000.00	9,263,350.00	1,164,615.93	467,926.05	1,632,541.98	17.62							
Año 2011	31,075,120.00	3,167,270.00	34,242,390.00	31,075,120.00	3,167,270.00	34,242,390.00	21,074,620.00	1,699,380.00	22,774,000.00	66.51							
Año 2012	10,000,000.00	1,000,000.00	11,000,000.00	23,563,678.00	1,000,000.00	24,563,678.00	23,563,678.00	749,917.00	24,313,595.00	98.98							
Año 2013			0.00	31,452,760.00	3,990,850.00	35,443,610.00	17,672,760.00	3,926,420.00	21,599,180.00	60.94							
Año 2014	10,670,000.00	5,210,000.00	15,880,000.00	10,670,000.00	5,210,000.00	15,880,000.00	-	581,397.00	581,397.00	3.66							
Año 2015		824,231.97	824,231.97		824,231.97	824,231.97	8,046,175.49		8,046,175.49	976.20							

Gobierno de Honduras
Secretaría de Finanzas
FICHA EJECUTIVA DE PROYECTO

PROGRAMA DE DESARROLLO AGROEMPRESARIAL PARA PEQUEÑOS Y MEDIANOS PRODUCTORES DE PALMA AFRICANA (PROPALMA)

ESTADO:
En Ejecución

BCIE N. 1711		PROGRAMA DE DESARROLLO AGROEMPRESARIAL PARA PEQUEÑOS Y MEDIANOS PRODUCTORES DE PALMA AFRICANA (PROPALMA)										ESTADO: En Ejecución				
SIGADE GE00990																
BIP 160008901																
Unidad Ejecutora/ Institución		SECRETARIA DE FINANZAS (SEFIN)					Sector:		AGROFORESTAL Y TURISMO			Sub Sector:		AGRICULTURA, AGROINDUSTRIA Y GANADERIA		
Año/ Programación/ Ejecución	Programación US\$ 2/			Vigente US\$			Ejecución US\$									
	Fondos Externos	Contraparte	Total Ejecutado	Fondos Externos	Contraparte	Total	Fondos Externos	Contraparte	Total Ejecutado	% Ejec.						
Año 2006		137,353.07	137,353.07		137,353.07	137,353.07			107,916.87	107,916.87	78.57					
Año 2007	679,837.63	295,208.81	975,046.44	679,837.63	235,357.31	915,194.94	1,432,085.57		218,781.59	1,650,867.16	180.38					
Año 2008	2,106,366.20	210,636.62	2,317,002.82	2,106,366.20	149,620.80	2,255,987.00	1,173,907.52		149,620.80	1,323,528.32	58.67					
Año 2009	2,107,011.87	210,700.13	2,317,712.00	1,266,137.78	167,636.05	1,433,773.84	710,239.69		143,657.35	853,897.04	59.56					
Año 2010	281,702.66	195,606.27	477,308.93	294,645.17	195,606.27	490,251.44	61,635.87		24,764.41	86,400.28	17.62					
Año 2011	1,644,612.62	167,623.88	1,812,236.51	1,644,612.62	167,623.88	1,812,236.51	1,115,348.42		89,937.60	1,205,286.03	66.51					
Año 2012	501,002.00	50,100.20	551,102.20	1,180,544.99	50,100.20	1,230,645.19	1,180,544.99		37,570.99	1,218,115.98	98.98					
Año 2013				1,527,225.94	193,780.44	1,721,006.38	858,121.75		190,651.96	1,048,773.71	60.94					
Año 2014	518,094.46	252,977.71	771,072.17	514,184.65	251,068.61	765,253.26	-		28,017.38	28,017.38	3.66					
Año 2015		37,905.13	37,905.13	0.00	37,905.13	37,905.13	370,279.59			370,279.59	976.86					
METAS																
Global			Meta Acumulada a Dic-13		Programación 2014					Ejecutado 2014					% Ejecución	Programación 2014
Meta	Unidad de Medida	Cantidad	Cantidad	%	Trimestre					Trimestre						
					I	II	III	IV	Total	I	II	III	IV	Total		
Auditoría y Evaluación	Proyecto Auditado y Evaluado	2	0		1	0	1		2	0	0	0	0	0	0%	II Fertilizantes necesarios para 5,195 Has. Palma. Total de los fertilizantes requeridos 15,422 sacos. Fondos por desembolsar del BCIE US\$ 158,842.16, para la compra de aproximado 40,000 plantas de palma para financiar 280 Has.
Problemática																
En relación a los fertilizantes del Programa, se tenían programadas las entregas para Septiembre y Diciembre del 2014, pero debido a varias razones siendo la principal la tardanza en el proceso de pago al proveedor por parte del BCIE, hasta este mes de febrero se completara la primera entrega mientras que la segunda se programara de acuerdo a los beneficiarios y el proveedor. La Auditoría se tenía programada para diciembre del 2014 pero se inicio hasta el 2 de enero de 2015																
ACCIONES																
Durante este mes de febrero se completara la primera entrega de fertilizantes y la segunda entrega se estima para mayo del presente año. Se preparara una propuesta para presentarse a la Junta Directiva del Programa para la utilización de los fondos no desembolsados del BCIE. Ya esta en proceso la auditoría que comprende desde septiembre del 2010 hasta el 31 de diciembre del 2013, mientras que la segunda se realizara en el tercer trimestre del 2015.										RESPONSABLE			FECHA DE ACTUALIZACION			
										UAP/BCIE			31/12/2014			
Contactos en la Unidad Ejecutora																
Luci López -UAP e-mail: llopez@sefin.gob.hn										Contactos Organismo Financiero						
Victor Iscoa /iscoa_60@yahoo.es / Coordinador Técnico-SAG										Pedro Emilio Banegas pbanegas@bcie.org						
										Tel. 2240-2243 ext. 3351						
Fecha Última Actualización: * Información actualizada al 5 de febrero de 2015																
Tipo de Cambio L.21.7446 por 1 US\$																

Gobierno de Honduras
Secretaría de Finanzas
FICHA EJECUTIVA DE PROYECTO

Fondos Propios	Asistencia Técnica de Apoyo al Sector Financiero													ESTADO: En Ejecución		
SIGADE GE																
BIP 0091000001																
Unidad Ejecutora/ Institución	Banco Central de Honduras (BCH)						Sector:		Conducción y Regulación Económica			Sub Sector:				
Costo y Financiamiento				Desembolsos								Ejecución				
Tipo de Fondos:	Préstamo ()	Donación ()	Nacional / Propios (X)	Desembolsado				Por Desembolsar				Fondos Propios Ejecutado	Contraparte Ejecutada	Total Ejecutado	%	
Moneda	Fondos Propios	Co-Financiamiento	Contraparte/Presupuesto Nacional	Costo Total	Fondos Propios	Contraparte	Total	%	Fondos Propios	Contraparte	Total	%				
Lempiras	328,236,203.90			328,236,203.90	299,166,444.70	-	299,166,444.70	91.14	22,000,000.00	-	22,000,000.00	6.70	299,166,444.70		299,166,444.70	91.14
No.Resolución de aprobación por el Congreso Nacional		Fecha Firma a/	No. de Decreto de Ratificación Congreso Nacional				Fecha de Efectividad	Fecha de Inicio de ejecución				Fecha Cierre	Fecha Cierre Ampliada			
													31/12/2014			
Componentes			Financiamiento Fondos Propios								Total		%			
1. Biblioteca Técnica			4,034,340.00								4,034,340.00		1.23			
2. Plan de Continuidad del Negocio			26,005,460.00								26,005,460.00		7.92			
3. Seguridad de la Red			23,264,263.00								23,264,263.00		7.09			
4. Administración de Base de Datos			17,478,300.00								17,478,300.00		5.32			
5. Complemento Tecnológico			16,359,383.20								16,359,383.20		4.98			
6. Sistema de Información Pública y Web			1,647,647.70								1,647,647.70		0.50			
7. Sistema de Estudios Económicos			300,000.00								300,000.00		0.09			
8. Licenciamiento de Software			555,600.00								555,600.00		0.17			
9. Sistema de Información			13,040,000.00								13,040,000.00		3.97			
10. Culturización Informática			200,000.00								200,000.00		0.06			
11. Consultoría para Desarrollo de Proyectos Informáticos			161,213,517.72								161,213,517.72		49.12			
12. Sistema Integrado de Administración y Servicios			55,848,692.28								55,848,692.28		17.01			
13. Soluciones para Seguridad Informática			8,289,000.00								8,289,000.00		2.53			
TOTAL			328,236,203.90				-				328,236,203.90		100.00			
Objetivos del Proyecto																
Apoyar el proceso de modernización de la institución , a través de las tecnologías de información y comunicaciones; de acuerdo al plan estratégico alineado con los objetivos institucionales.																
Descripción del Proyecto																
Modernizar los procesos , sistemas de información, plataformas y comunicaciones.																
Localización Geográfica (Departamento, Municipio)																
Distrito Central, Francisco Morazán.																
Beneficiarios																
Banco Central de Honduras, Sector Privado, Sector Público, Sistema Financiero Nacional y público en general.																
Metas Globales																
Modernizar la plataforma tecnológica telecomunicaciones, procesos y sistemas de información, optimización de la seguridad informática continuidad del negocio y culturización informática.																
Año/ Programación/ Ejecución	Programación Lempiras			Vigente Lempiras			Ejecución Lempiras									
	Fondos Externos	Fondos Propios	Total	Fondos Externos	Fondos Propios	Total	Fondos Externos	Fondos Propios	Total Ejecutado	% Ejecución						
Acumulada a Dic-05	-	11,675,396.20	11,675,396.20		11,675,396.20	11,675,396.20		4,605,637.00	4,605,637.00	39.45%						
Año 2006		11,338,690.90	11,338,690.90		11,338,690.90	11,338,690.90		11,338,690.90	11,338,690.90	100.00%						
Año 2007		12,230,600.00	12,230,600.00		12,230,600.00	12,230,600.00		12,230,600.00	12,230,600.00	100.00%						
Año 2008		10,000,000.00	10,000,000.00		10,000,000.00	10,000,000.00		10,000,000.00	10,000,000.00	100.00%						
Año 2009		56,273,700.00	56,273,700.00		56,273,700.00	56,273,700.00		56,273,700.00	56,273,700.00	100.00%						
Año 2010		59,518,076.00	59,518,076.00		59,518,076.00	59,518,076.00		59,518,076.00	59,518,076.00	100.00%						
Año 2011		61,707,697.00	61,707,697.00		61,707,697.00	61,707,697.00		61,707,697.00	61,707,697.00	100.00%						
Año 2012		2,500,000.00	2,500,000.00		2,500,000.00	2,500,000.00		2,500,000.00	2,500,000.00	100.00%						
Año 2013		60,000,000.00	60,000,000.00		60,000,000.00	60,000,000.00		60,000,000.00	60,000,000.00	100.00%						
Año 2014		15,000,000.00	15,000,000.00		15,000,000.00	15,000,000.00		15,000,000.00	15,000,000.00	100.00%						

FICHA EJECUTIVA DE PROYECTO

Fondos Propios		Asistencia Técnica de Apoyo al Sector Financiero											ESTADO: En Ejecución					
SIGADE GE																		
BIP 0091000001																		
Unidad Ejecutora/ Institución		Banco Central de Honduras (BCH)					Sector:		Conducción y Regulación Económica			Sub Sector:						
METAS																		
Global 2005 al 2016			Meta Acumulada a Dic-2013		Programación 2014					Ejecutado 2014					% Ejecución	Programación Plurianual		
Meta	Unidad de Medida	Cantidad	Cantidad	%	Trimestre					Trimestre						2015	2016	2017
					I	II	III	IV	Total	I	II	III	IV	Total				
Componente 1: Biblioteca Técnica	%	100%	1	100%											0	0	0	
Contrato Corporativo Microsoft																		
Componente 2: Plan de Continuidad del Negocio (Contingencia)	%	62	56	90%					0					0	0	0	0	
Proyecto Enlace de Fibra Óptica, software para Administración de Riegos y Planes de Continuidad; Equipamiento para el centro de cómputo principal y de contingencia, unidades de cinta de respaldo, equipamiento primer sitio alterno, solución de continuidad para almacenamiento en red, adquisición equipo de comunicación para contingencia, sustitución servidores de dominio.																		
Componente 3: Seguridad de la Red	%	25	23	92%					0					0	0	0	0	
Compra de Servidores, equipo de comunicación, solución de seguridad de aplicaciones y consultoría Certificación de la Red Local y de la Seguridad Informática del BCH, Solución para autenticación mediante doble factor Tokens, Dispositivos de Sistema Redundante para Prevención de Intrusos (IPS), solución control Dispositivos Móviles, Solución para administración de Bitácoras, Solución para Seguridad de Aplicaciones en la Red de Interconexión Financiera , Solución de Seguridad para el SNP																		
Componente 4: Administración de Bases de Datos	%	20	20	100%					0					0	0	0	0	
Software para Administrador de Base de Datos Oracle incluyendo herramientas de Seguridad; Software econométrico, Consultoría y software para implementación del OIM sincronizado con ADS.																		
Componente 5: Complemento Tecnológico	%	158	128	81%				2	2			4	5	9	2	2	0	
Adquisición de Servidores SUN y Windows, hardware y software para almacenamiento externo, equipo de comunicación, licencias de software para servidores y Equipamiento para personal asignado, y firmas consultoras que desarrollarán macroproyectos SENDI, SAVAG, SIC II, LBTR ; adquisición switches administrables.																		
Componente 6: Sistema de Información Pública y Web	%	1	1	100%					0					0	0	0	0	
Servidor para Información Pública y Web y Solución Software para Administración de Procesos de Negocios, consultoría y capacitación.																		

FICHA EJECUTIVA DE PROYECTO

Fondos Propios		Asistencia Técnica de Apoyo al Sector Financiero													ESTADO: En Ejecución				
SIGADE GE																			
BIP 0091000001																			
Unidad Ejecutora/ Institución		Banco Central de Honduras (BCH)							Sector:		Conducción y Regulación Económica				Sub Sector:				
METAS																			
Global 2005 al 2016			Meta Acumulada a Dic-2013		Programación 2014					Ejecutado 2014					% Ejecución	Programación Plurianual			
Meta	Unidad de Medida	Cantidad	Cantidad	%	Trimestre					Trimestre						2015	2016	2017	
					I	II	III	IV	Total	I	II	III	IV	Total					
Componente 7: Sistema de Estudios Económicos	%	72	72	100%					0					0	0	0	0		
Unidades de Cinta y setenta Cartuchos para Servidor de la Subgerencia Estudios Económicos, Sistema Balanza de Pagos																			
Componente 8: Licenciamiento de Software	%	54	50	93%					0					0	0	0	0		
Software para desarrollo dotnet (.NET) y Software para Desarrollo Web																			
Componente 9: Sistemas de Información	%	2	2	100%					0					0	0	0	0		
Solución tecnológica para Reingeniería de Procesos (BPM)																			
Componente 10: Culturización Informática	%	1	0	0%											0	0	0		
Culturización Informática																			
Componente 11: Consultoría para Desarrollo de Proyectos Informáticos	%	12	9	75%				1	1			1	1	2	0	0	0		
Consultoría para el Desarrollo del Sistema Integrado de Previsión Social (SIPRES), Sistema de Administración de Tesorería, Sistema de Administración de Presupuesto, Sistema Integrado de Recursos Humanos, Sistema Liquidación Bruta en Tiempo Real (LBTR), Sistema Electrónico de Negociación de Divisas (SENDI), Sistema Integrado de Contabilidad II (SIC II)																			
Componente 12: Sistema Integrado de Administración y Servicios	%	7	3	43%				1	1					0	1	1	0		
Solución Enterprise Resource Planning (software, servidor, consultoría y capacitación)																			
Componente 13: Soluciones Para Seguridad Informática	%	4	4	100%										0	0	0	0		
Soluciones de seguridad informática, para aplicar mejores prácticas y estándares internacionales y nacionales (CNBS) y SNP.																			
Problemática/situación Actual																			
<p>a/ Las Resoluciones de Directorio del Banco Central de Honduras mediante las cuales se aprobaron los presupuestos del Banco para los periodos 2005 – 2008 son las siguientes: Presupuesto 2005: Resolución No. 254-8/2004 del 19 de agosto de 2004 Presupuesto 2006: Resolución No. 207-6/2006 del 8 de junio de 2006 Presupuesto 2007: Resolución No. 288-8/2006 del 17 de agosto de 2006 Presupuesto 2008: Resolución No. 279-7/2007 del 19 de julio de 2007 Presupuesto 2009: Decreto Legislativo No.171-2008 del 26 de diciembre de 2008, Circular No. DGP-020-2009 del 29 de mayo de 2009 y Resolución No. 253-6/2009 del 18 de junio de 2009 Presupuesto 2010: Decreto Legislativo No.16/2010, Art.170 en la Gaceta del 13 de Abril de 2010. Presupuesto 2011: Decreto Legislativo No.264-2010 del 28 de diciembre de 2010, circular No.DGIP-001-2011 del 17 de enero de 2011. Presupuesto 2012: Decreto Legislativo No.255-2011 publicado en el Diario Oficial La Gaceta el 22 de diciembre de 2011. Presupuesto 2013: Decreto Legislativo No.223-2012 publicado en el Diario Oficial La Gaceta el 6 de febrero de 2013. Presupuesto 2014: Decreto Legislativo No.360-2013 publicado en el Diario Oficial La Gaceta el 24 de enero de 2014.</p>																			
b/ El valor DESEMBOLSADO L.299,166,444.70 + el valor POR DESEMBOLSAR L.22,000,000.00 suma L.321,166,444.70, lo cual refleja una diferencia de L.7,069,759.20 en comparación con el COSTO Y FINANCIAMIENTO del Proyecto cuyo monto total es de L.306,236,203.90. Esta diferencia de L.7,069,759.20 corresponde a presupuesto no ejecutado en el Año 2005.																			
c/ La ejecución en lempiras para el año 2005 es reportada en un 39.45%, debido a que de los valores presupuestados en lempiras L.11,675,396.20, solamente se ejecutaron L.4,605,637.00, dejándose de ejecutar en el período 2005 L.7,069,759.20.																			
d/ Mediante Resolución No.374-9/2011 en el tercer Considerando se indica que el Banco Mundial aprobó la ampliación del plazo del Acuerdo Crediticio 3800-HO hasta febrero 2013; por consiguiente en dicha Resolución se resuelve aprobar las reformas del Préstamo No.3800-HO- Asistencia Técnica al Sector Financiero - Plan Operativo Anual (POA) para el período 2011-2013 a ser ejecutado por el BCH con recursos del Acuerdo Crediticio 3800-HO; asimismo el Banco Mundial, en la ayuda memoria de la Misión de Supervisión de Agosto de 2011, manifiesto su acuerdo en reformular el Plan Operativo Anual (POA) del Proyecto para el período 2011-2013, en la cual se indica que actividades tales como adquisición de software y hardware para dotar a las dependencias de la Institución con tecnología que soporte los requerimientos derivados de la modernización de los sistemas de pago y de la gestión administrativa y operativa interna deben ser desarrolladas por el Banco Central de Honduras. entre otras.																			
<p>PROYECTO SIGEF II (ADQUISICIÓN DE LICENCIAMIENTO, CONSULTORÍA DE IMPLEMENTACIÓN E INFRAESTRUCTURA TECNOLÓGICA PARA LA IMPLEMENTACIÓN DE LOS MÓDULOS DE RRHH, PLANEAMIENTO Y PREVISIÓN SOCIAL SOBRE LA PLATAFORMA DEL ERP ADQUIRIDO MEDIANTE EL PROYECTO SIGEF).</p> <p>Se realizan modificaciones al pliego de condiciones por observaciones emitidas por los Deptos. Organización y Planeamiento, RRHH, Tecnología y Comunicaciones, Asesor de la Gerencia; posteriormente se remitirá para validación al Depto Adquisiciones y Contrataciones para continuar con el proceso de contratación.</p>																			
Acciones Propuestas																			
Acción										Responsable					Fecha				
Se continuará con las gestiones y actividades programadas para el cumplimiento de metas establecidas en la implementación del SIATH.										Ingeniero Carlos Rubén Martínez Pinel, Jefe Departamento de Tecnología y Comunicaciones					31/12/2014				
Contactos de la Unidad Ejecutora									Contactos Organismo Financiero										
Departamento de Tecnología y Comunicaciones: Ing. Carlos Rubén Martínez Pinel - carlos.martinez@bch.hn y Oneida E. Cruz - oneida.cruz@bch.hn; Departamento de Presupuesto: Lic. Luis A. Aviles Moncada - luis.aviles@bch.hn. Departamento de Organización y Planeamiento Lic. Mario Rico -mario.rico@bch.hn y Lic.Hadabel Rodas - hadabel.rodas@bch.hn, Tel. 2237-8403,2237-7979, 2237-8260 Ext 1125																			

Fecha de Actualización: 31 de diciembre, 2014

FICHA EJECUTIVA DE PROYECTO

Fondos Propios														ESTADO: En Ejecución						
SIGADE GE																				
BIP 0091000004																				
Unidad Ejecutora/ Institución																				
Banco Central de Honduras (BCH)														SECTOR		Conducción y Regulación Económica		SUBSECTOR		
Costo y Financiamiento				Desembolsos								Ejecución Lempiras								
Préstamo ()		Donación ()		Nacional / Propios (X)		Fondos Propios		Contraparte		Por Desembolsar		Monto Convenido Ejecutado		Contraparte Ejecutada		Total Ejecutado		%		
Moneda	Fondos Propios	Co-Financiamiento	Contraparte /Presupuesto Nacional	Costo Total	Fondos Propios	Contraparte	Total	%	Fondos Propios	Contraparte	Total	%	Monto Convenido Ejecutado	Contraparte Ejecutada	Total Ejecutado	%				
Lempiras	1,577,000,000.0			1,577,000,000.00	1,327,000,000.00	-	1,327,000,000.00	84.15	250,000,000.00	-	250,000,000.00	15.85	1,327,000,000.00		1,327,000,000.00	84.15				
No.Resolución de aprobación por el Congreso Nacional	Fecha Firma a/	No. de Decreto de Ratificación Congreso Nacional				Fecha de Efectividad	Fecha de Inicio de ejecución				Fecha Cierre	Fecha Cierre Ampliada								
							09/01/2012				31/12/2013	31/03/2015								
Componentes		Financiamiento Fondos Propios				Total				%										
C1: Etapa I: Edificio de bóvedas, esclusas y oficinas de seguridad		354,000,000.00				354,000,000.00				100.0%										
C2: Etapa II: Edificio Administrativo		830,000,000.00				830,000,000.00				100.0%										
C3: Etapa III: Áreas Complementarias.		288,000,000.00				288,000,000.00				100.0%										
C4: Diseño Etapa II y III		23,000,000.00				23,000,000.00				100.0%										
C6: Supervisión Etapas I, II y III		80,000,000.00				80,000,000.00				100.0%										
C8: Equipamiento de oficinas, centro de cómputo, salones, museos, biblioteca y pinacoteca		120,000,000.00				120,000,000.00				100.0%										
TOTAL b/		1,695,000,000.00				-				1,695,000,000.00				100.00%						
Objetivos del Proyecto																				
Dotar al Banco Central de Honduras de una edificación moderna, ubicada estratégicamente, con facilidades de accesos a través de diferentes boulevares de la ciudad, libre de riesgos de derrumbes e inundaciones y dotadas de los más modernos avances en materia de seguridad, tecnología y comunicación, etc.																				
Descripción del Proyecto																				
El Proyecto consiste en la construcción de un edificio de bóvedas, esclusas y oficinas de seguridad, dos torres para ubicar las oficinas administrativas y un edificio de tres niveles para instalaciones complementarias de carácter socio-cultural todo con un área aproximada de 65,000 metros cuadrados de construcción.																				
Localización Geográfica (Departamento, Municipio)																				
El Proyecto está localizado en un lote de terreno propiedad del Banco Central de Honduras, ubicado en el sitio "El Zarzal" sobre el Boulevard de Las Fuerzas Armadas y frente al edificio del Tribunal Superior de Cuentas, con un área de 29,382.67 metros cuadrados, equivalentes a 42,142.30 varas cuadradas, área que se incrementó (sin ningún costo para el Banco) mediante una escritura de remediada ya inscrita en el Registro de la Propiedad, siendo la nueva área 31,450.16 metros cuadrados equivalentes a 45,107.62 varas cuadradas.																				
Beneficiarios																				
Los beneficiarios directos del Proyecto son el personal que trabaja para el BCH, una población aproximada de 700 empleados, que actualmente se ubican en dos edificios, el edificio principal en Tegucigalpa y el edificio anexo en Comayagüela, más la población flotante con actividad pública y privada, que hará uso del nuevo edificio.																				
Metas Globales																				
Contar con instalaciones definitivas para concentrarse en un solo espacio en que se puedan realizar de manera eficiente y segura todas las actividades administrativas de atención al público y a la banca privada.																				
Año/ Programación/ Ejecución	Programación Lempiras			Vigente Lempiras			Ejecución Lempiras													
	Fondos Externos	Fondos Propios	Total	Fondos Externos	Fondos Propios	Total	Fondos Externos	Fondos Propios	Total Ejecutado	% Ejecución										
Año 2011		500,000,000.00	500,000,000.00		500,000,000.00	500,000,000.00		500,000,000.00	500,000,000.00	100.00%										
Año 2012		300,000,000.00	300,000,000.00		300,000,000.00	300,000,000.00		300,000,000.00	300,000,000.00	100.00%										
Año 2013		527,000,000.00	527,000,000.00		527,000,000.00	527,000,000.00		527,000,000.00	527,000,000.00	100.00%										
Año 2014		200,000,000.00	200,000,000.00		200,000,000.00	200,000,000.00		200,000,000.00	200,000,000.00	100.00%										
Programado Año 2015		120,000,000.00	120,000,000.00		-	-														
Año/ Programación/ Ejecución	Programación US\$			Vigente US\$			Ejecución US\$													
	Fondos Externos	Fondos Propios	Total	Fondos Externos	Contraparte	Total	Fondos Externos	Contraparte	Total Ejecutado	% Ejecución										
Año 2011		26,461,886.94	26,461,886.94		26,461,886.94	26,461,886.94		26,461,886.94	26,461,886.94	100%										
Año 2012		15,338,521.16	15,338,521.16		15,877,132.17	15,877,132.17		15,877,132.17	15,877,132.17	100%										
Año 2013		26,944,668.84	26,944,668.84		27,890,828.84	27,890,828.84		27,890,828.84	27,890,828.84	100%										
Año 2014		10,225,680.77	10,225,680.77		10,584,754.78	10,584,754.78			-	0%										
Programado Año 2015		6,135,408.46	6,135,408.46		-	-			-	0%										
METAS																				
Global 2011 al 2013			Meta Acumulada a Dic-2013		Programación 2014					Ejecutado 2014					% Ejecución	Programación Plurianual				
Meta	Unidad de Medida	Cantidad	Cantidad	%	Trimestre					Trimestre						2015	2016	2017		
Componente C1. Edificio de Bovedas																				
Precalificación	Resolución Directorio Aprobación	1.0	1	100.00%																
Licitación Privada Construcción	Contrato	1.0	1	100.00%																
Construcción de obra	Estimaciones de Avance	24.0	12	100.00%																
Componentes C2. Edificio de Oficinas Administrativas y Estacionamientos																				
Licitación Pública Construcción	Contrato	1.0	1	100.00%																
Construcción de obra	Estimaciones de Avance	24.0	9	30.00%	15.00%	15.00%	15.00%	15.00%	60.00%	10.00%	8.00%	8.00%	8.00%	8.00%	34.00%	10%				

FICHA EJECUTIVA DE PROYECTO

Fondos Propios	Construcción Nuevo Edificio del Banco Central de Honduras														ESTADO: En Ejecución			
SIGADE GE																		
BIP 0091000004																		
Unidad Ejecutora/ Institución	Banco Central de Honduras (BCH)					SECTOR		Conducción y Regulación Económica				SUBSECTOR						
METAS																		
Global 2011 al 2013			Meta Acumulada a Dic-2013		Programación 2014					Ejecutado 2014					% Ejecución	Programación Plurianual		
Meta	Unidad de Medida	Cantidad	Cantidad	%	Trimestre					Trimestre						2015	2016	2017
					I	II	III	IV	Total	I	II	III	IV	Total				
Componentes C3. Edificio Areas Complementarias (Museo Numismático, Picacoteca,																		
Licitación Pública	Contrato	1.0	0	100.00%														
Construcción de obra	Estimaciones de Avance	15.0	0	0.00%	15%	15%	15%	15%	60%	0%	0%	15%		15%		40%		
Componente C4. Diseño Etapas II y III																		
Contratación Directa	Contrato	1.0	1	100%														
Elaboración Diseños	Planos, presupuesto y especificaciones técnicas.	1.0	1	100%														
Componente C5. Supervisión Etapas I, II y III.																		
Concurso privado supervisión etapa I	Contrato	1.0	1	100.00%														
Concurso público supervisión etapa II	Contrato	1.0	1	100.00%														
Concurso público supervisión etapa III	Contrato	1.0	0	100.00%														
Supervisión Etapa I	Informes de avance	24.0	24	100.00%														
Supervisión Etapa II	Informes de avance	24.0	9	35.00%	15%	15%	15%	15%	60%	20%	18%	12%		50%		5%		
Supervisión Etapa III	Informes de avance	15.0	0	0.00%	15%	15%	15%	15%	60%	0%	0%	15%		15%		40%		
Componente C6. Equipamiento de Oficina, Centro de Cómputo, Salones, Museos,																		
Licitaciones para compra de equipo	Contrato	6.0	1	0.00%	10%	40%	40%	10%	100%	2%	5%	10%		17%				
Suministro e Instalación de Equipo	Informes de seguimiento contrato	20.0	0	0.00%				50%	50%					0%		50%		
Problemática/situación Actual																		
<p>Mediante Resolución No. 237-6/2014 del 12 de junio de 2014, el Directorio del Banco adjudicó al Consorcio SVP, la Licitación Pública No. 07/2014 para la construcción de la III Etapa del nuevo edificio del Banco, la cual se iniciará en la primera quincena de agosto del 2014.</p> <p>Así mismo, mediante Resolución No. 235-6/2014 del 5 de junio de 2014, el Directorio del Banco adjudicó a la empresa consultora Saybe y Asociados, S. de R.L. el Concurso Público No. 01/2013, cuyo inicio esta previsto para inicios de julio de 2014.</p> <p>El Departamento de Tecnología y Comunicaciones esta remitiendo actualmente el pliego de condiciones al Departamento de Adquisiciones y Bienes para iniciar durante este mes la Licitación Pública para la adquisición de una planta telefónica y equipo de comunicaciones, así mismo estan negociando el Concurso Público para la Consultoría de Diseño del Data Center.</p>																		
Acciones Propuestas																		
Acción										Responsable					Fecha			
Se agilizan gestiones para lograr la contratación inmediata de la empresa constructora y supervisora de la III Etapa, adicionalmente se estan empezando las licitaciones de adquisición de la planta telefónica y se agiliza la contratación de la consultoría del data center; también se está trabajando en preparar las licitaciones para la adquisición de equipos de cocina, exhibidores de museos, equipo de auditorio y multimedia.										ING. HAZEL RODRIGUEZ AGUILAR. Jefe Unidad Ejecutora Proyecto de Construcción Nuevo Edificio BCH.					31/12/2014			
Contactos de la Unidad Ejecutora								Contactos Organismo Financiero										
ING. HAZEL RODRIGUEZ (hazel.rodriguez@bch.hn) ING. MARIO ALBERTO HENRIQUEZ (mario.henriquez@bch.hn) LIC. LUIS ARTURO AVILES (luis.aviles@bch.hn; ext. 2119) LIC. MARIO ROBERTO RICO (mario.rico@bch.hn; ext. 1110) TELEFONOS OFICINA PRINCIPAL (504) 22-161000 TELEFONOS OFICINA UNIDAD EJECUTORA 2225-0555, 2225-4557 Y 2225-4534.																		

b/ El incremento del presupuesto del proyecto se debe a valores considerados por los aumentos en los contratos tanto por cláusula escalatoria y ordenes de cambio sufridos durante el período de ejecución de la obra
 Fecha de Actualización: 31 de diciembre, 2014

FICHA EJECUTIVA DE PROYECTO

Fondos Nacionales		Construcción Complejo Gubernamental												ESTADO: Paralizado			
SIGADE																	
BIP 0066200003100																	
Unidad Ejecutora/ Institución		INJUPEMP						SECTOR			Conducción y Regulación Económica			SUBSECTOR			
Costo y Financiamiento				Desembolsos								Ejecución US\$					
Tipo de Fondos:		Nacional (X)		Desembolsado				Por Desembolsar				Monto Convenio Ejecutado		Contraparte Ejecutada		Total Ejecutado	
Moneda	Fondos Externos	Co-Financia-miento	Contraparte/ Presupuesto Nacional (Recursos propios)	Costo Total	Fondos Externos	Contraparte	Total	%	Fondos Externos	Contraparte	Total	%				%	
Dólares																	
Lempiras			317,848,200	317,848,200					317,848,200		317,848,200	100					
No.Resolución de aprobación por el Congreso Nacional		Fecha Firma		No. de Decreto de Ratificación Congreso Nacional				Fecha de		Fecha de Inicio de ejecución				Fecha Cierre		Fecha Cierre Ampliada	
Componentes				Financiamiento FE (US\$)				Contraparte				Total		%			
Construcción												301,955,800		301,955,800		95.0	
Gastos de administración												15,892,400		15,892,400		5.0	
TOTAL												317,848,200		317,848,200		100.0	
Objetivos de la Obra																	
Garantizar la calidad en el servicio al cliente, al contar con instalaciones confortables y funcionales correspondientes a la demanda de los clientes.																	
Descripción del Obra																	
Las obras a construir incluyen: lobby de atención al cliente, espacio físico para la operatividad de las instituciones, instalaciones complementarias y de servicio requeridas en cada uno de los niveles, circulaciones verticales y horizontales, también incluye obras exteriores como estacionamiento con pavimento de concreto hidraulico, plazas, instalaciones generales y especiales, áreas verdes, siembra de plantas tropicales, orilleras, construcción de sistema de captación y almacenamiento de aguas, instalación de sistema de riego, reparación de drenaje, construcción de jardinerías.																	
Localización Geográfica (Departamento, Municipio)																	
Colonia las Torres, Comayagua, Municipio del Departamento de Francisco Morazán.																	
Beneficiarios																	
Metas Globales																	
Construcción de un área superficial de 1,400 metros cuadrados.																	
Año/ Programación/ Ejecución	Programación Lempiras			Vigente Lempiras			Ejecución Lempiras										
	Fondos Externos	Contraparte	Total Programado	Fondos Externos	Contraparte	Total	Fondos Externos	Contraparte	Total Ejecutado	%							
Año 2012		170,000,000	170,000,000		170,000,000	170,000,000											
Año 2013		58,324,090	58,324,090		58,324,090	58,324,090											
Año 2014		120,000,000	120,000,000		120,000,000	120,000,000											
METAS																	
Global		Meta Acumulada a Dic-13			Programación 2014					Ejecutado 2014					% Ejecución	Programa-ción 2015-2017	
Meta	Unidad de Medida	Cantidad	Cantidad	%	Trimestre				Trimestre								
					I	II	III	IV	Total	I	II	III	IV	Total			
Obras Arquitectónicas																	
Construcción de complejo	M2	1,400		0	7	20	10	10	47	0	0	0	0	0	0	0	1,353
Situación Actual																	
No muestra ejecución presupuestaria, ni física dado que persisten problemas de tipo legal																	
Acciones Propuestas																	
Acción										Responsable				Fecha			
										Dirección Ejecutiva				31/12/2014			
Contactos de la Unidad Ejecutora									Contactos Organismo Financiero								
Lic. Lourdes Matamoros loumatamoros@yahoo.com Directora de Planificación Lic. Elisa Flores efllores@injupep.gov.hn telefax 22-394583, Arq. Irene Morales icmorales@hotmail.com Dpto de Ingeniería, Ing. Olvin.lizardo@gmail.com 99-221465																	

FICHA EJECUTIVA DE PROYECTO

Fondos Nacionales		Construcción de Edificio con Torre de Estacionamiento y Área de Atención a los Participantes Jubilados y Pensionados													ESTADO: Paralizado		
SIGADE																	
BIP 006200003000																	
Unidad Ejecutora/ Institución		INJUPEMP							SECTOR		Conducción y Regulación Económica				SUBSECTOR		
Costo y Financiamiento					Desembolsos								Ejecución US\$				
Tipo de Fondos:		Préstamo	Donación	Nacional (X)		Desembolsado				Por Desembolsar				Monto Convenio Ejecutado	Contraparte Ejecutada	Total Ejecutado	%
Moneda	Fondos Externos	Co-Financia- miento	Contraparte/ Presupuesto Nacional (Recursos Propios)	Costo Total	FE	Contraparte	Total	%	FE	Contraparte	Total	%					
Dólares																	
Lempiras			90,000,000	90,000,000		-	-	-		90,000,000	90,000,000	100		-	-	-	
No.Resolución de aprobación por el Congreso Nacional		Fecha Firma		No. de Decreto de Ratificación Congreso Nacional				Fecha de Efectividad (Un año)		Fecha de Inicio de ejecución				Fecha Cierre		Fecha Cierre Ampliada	
Componentes				Financiamiento FE (US\$)				Contraparte				Total		%			
Inversión												85,500,000		85,500,000		95.0	
Gastos de Administración												4,500,000		4,500,000		5.0	
TOTAL												90,000,000		90,000,000		100.0	
Objetivos de la Obra																	
Proporcionar un servicio funerario completo, a los participantes del sistema.																	
Descripción del Obra																	
Consiste en la adquisición de un terreno con el fin de desarrollar en el mismo un Jardín de Paz, que cuente con todos los permisos ambientales a fin de brindar un servicio fúnebre completo en conjunto con las Salas de Velatorio.																	
Localización Geográfica (Departamento, Municipio)																	
Tegucigalpa, Municipio de Francisco Morazán																	
Beneficiarios																	
Todos los del sistema.																	
Metas Globales																	
Adquirir terreno.																	
Año/ Programación/ Ejecución	Programación Lempiras			Vigente Lempiras					Ejecución Lempiras								
	Fondos Externos	Contraparte	Total Programado	Fondos Externos	Contraparte		Total	Fondos Externos	Contraparte	Total Ejecutado	% Ejec.						
Año 2012		90,000,000	90,000,000		90,000,000		90,000,000		-	-	-						
Año 2013		-	-		-		-		-	-	-						
Año 2014		90,000,000	90,000,000		90,000,000		90,000,000		-	-	-						
METAS																	
Global			Meta Acumulada a Dic-13		Programación 2014					Ejecutado 2014					% Ejecución	Programación 2015- 2017	
Meta	Unidad de Medida	Cantidad	Cantidad	%	Trimestre					Trimestre							
					I	II	III	IV	Total	I	II	III	IV	Total			
Obras Arquitectónicas																	
Adquisición de Lotes	Lotes	10,000	0	2,500	3,500	2,500	1,500	10,000	0	0	0	0	0	0	0	0	
Situación Actual																	
No muestra ejecución presupuestaria, ni física dado que persisten problemas de tipo legal																	
Acciones Propuestas																	
Acción										Responsable					Fecha		
										Dirección Ejecutiva					31/12/2014		
Contactos de la Unidad Ejecutora										Contactos Organismo Financiero							
Lic. Lourdes Matamoros loumatamoros@yahoo.com Directora de Planificación Lic. Elisa Flores eflores@injupemp.gob.hn telefax 22-394583, Arq. Irene Morales icmorales@hotmail.com Dpto de Ingeniería																	

Gobierno de Honduras
Secretaría de Finanzas

FICHA EJECUTIVA DE PROYECTO

FINANCIAMIENTO ADICIONAL PROYECTO DE MODERNIZACION DEL SECTOR AGUA Y SANEAMIENTO (PROMOSAS)													ESTADO: En Ejecución			
IDA 5270-HN																
SIGADE GE01144																
BIP 001200010900																
Unidad Ejecutora/ Institución	SECRETARIA DE FINANZAS(SEFIN)						Swap		Promoción y Protección Humana			Clúster		Agus y Saneamiento		
Costo y Financiamiento					Desembolsos								Ejecución US\$			
Tipo de Fondos:	Préstamo ()	Donación (X)	Nacional ()		Desembolsado				Por Desembolsar				Monto Convenio Ejecutado	Contraparte Ejecutada	Total Ejecutado	%
Moneda	Fondos Externos	Co-Financiamiento	Fondos Contraparte	Costo Total	FE	Contraparte	Total	%	FE	Contraparte	Total	%				
Dólares	10,000,000.00			10,000,000.00	1,000,000.00		1,000,000.00	10.0	8,644,100.00	-	8,644,100.00	86.4	109,087.70		109,087.70	
Lempiras	217,097,000.00			217,097,000.00	21,709,700.00		21,709,700.00	10.0	187,660,817.77	-	187,660,817.77	86.4	2,260,264.34		2,260,264.34	
No.Resolución de aprobación por el Congreso Nacional	Fecha Firma		No. de Decreto de Ratificación Congreso Nacional				Fecha de Efectividad		Fecha de Inicio de ejecución				Fecha Cierre		Fecha Cierre Ampliada	
	12/07/2013		164-2013										31/12/2016			
Componentes			Financiamiento FE (US\$)				Contraparte				Total		%			
Componente 1: Apoyar a las municipalidades de mediano tamaño para crear proveedores de servicios autónomos e invertir en la eficiencia, rehabilitación y expansión de servicios			7,900,000.00				0				7,900,000.00					
Subcomponente 1A: Asistencia técnica para la preparación de la transferencia											0.00					
Subcomponente 1B: Apoyo en herramientas para el proveedor del servicio y mejora de la eficiencia.											0.00					
Subcomponente 1C: Inversión en rehabilitación y expansión del sistema											0.00					
Componente 2: Programa de reducción de agua que no genera ingresos en Tegucigalpa											0.00					
Componente 3: Fortalecimiento institucional de instituciones nacionales y regionales del sector			700,000.00				0				700,000.00					
Subcomponente 3A: Asistencia técnica a instituciones nacionales											0.00					
Subcomponente 3B: Pagos de indemnizaciones											0.00					
Subcomponente 3C: Actividades preparatorias para la transferencia de Tegucigalpa											0.00					
Componente 4: Gestión del Proyecto			1,400,000.00				0				1,400,000.00					
Componente 5: IRM Emergencia			0				0				0.00					
TOTAL			10,000,000.00				0.00				10,000,000.00		-			
Objetivos del Proyecto																
Mejorar la sostenibilidad, eficiencia y confiabilidad de los servicios de abastecimiento de agua y saneamiento en las municipalidades elegibles y mejorar la participación de las instituciones del sector en el desempeño de sus respectivos roles conforme con la Ley Marco del Sector Agua y Saneamiento.																
Descripción del Proyecto																
Este proyecto asistirá al Gobierno en la implementación de un plan estratégico para la modernización del sector Agua y Saneamiento a través del desarrollo de actividades a nivel institucional y municipal. El proyecto se orienta a mejorar la sostenibilidad (medida en términos de recuperación de los costos), eficiencia (medida en términos de redito por unidad métrica producida) y confianza (medida en términos de horas de servicio por día) de las municipalidades elegibles de los prestadores de servicios, así como apoyar a las instituciones en el ejercicio de sus respectivos roles regidas por la Ley Marco de Agua y Saneamiento.																
Localización Geográfica																
Danlí, Choluteca, Comayagua, Siguatepeque, La Lima, El Progreso, Puerto Cortes, Choloma, La Ceiba y una mancomunidad																
Beneficiarios																
Se estima una población beneficiada de 1,983,302 habitantes																

IDA 5270-HN	FINANCIAMIENTO ADICIONAL PROYECTO DE MODERNIZACION DEL SECTOR AGUA Y SANEAMIENTO (PROMOSAS)													ESTADO: En Ejecución			
SIGADE GE01144																	
BIP 001200010900																	
Metas Globales																	
Año/ 2014 Programación/ Ejecución	Programación Lempiras			Vigente Lempiras			Ejecución Lempiras										
	Fondos Externos	Contraparte	Total	Fondos Externos	Contraparte	Total	Fondos Externos	Contraparte	Total Ejecutado	% Ejec.							
Año 2014	29,550,000.00	0.00	29,550,000.00	4,600,964.00	0.00	4,600,964.00	2,368,261.16	-	2,368,261.16								
Año/ 2014 Programación/ Ejecución	Programación US\$			Vigente US\$			Ejecución US\$										
	Fondos Externos	Contraparte	Total	Fondos Externos	Contraparte	Total	Fondos Externos	Contraparte	Total Ejecutado	% Ejec.							
Año 2014	1,361,142.72	0.00	1,361,142.72	211,931.26	0.00	211,931.26	109,087.70	0.00	109,087.70								
Global																	
Meta		Unidad de Medida		Cantidad		Programación 2013					Ejecutado 2013					% Ejecución	Programación 2012-2013
						Trimestre					Trimestre						
						I	II	III	IV	Total	I	II	III	IV	Total		
COMPONENTE 1. COORDINACIÓN DEL PROYECTO																	
FINANCIAMIENTO ADICIONAL PROYECTO DE MODERNIZACIÓN DEL SECTOR AGUA POTABLE Y SANEAMIENTO (PROMOSAS)		MUNICIPALIDAD	1			0	0	0	0	0	0	0	0	0			
Problemática																	
Decomiso de vehículos del Proyecto para subastarlos																	
Acciones Propuestas -																	
Se dara seguimiento y Aclarar la situación para que no puedan ser subastados y entregados nuevamente al Proyecto											Alejandro Cáceres Bertetty / Jefe de Área Financiera y Administrativa / UAP Tel. 2220 - 1538; 2222 - 6120 Correo: acaceres@sefin.gob.hn		Fecha				
													31/12/2014				
Contactos en la Unidad Ejecutora										Contactos Organismo Financiero							
Alejandro Cáceres Bertetty / Jefe de Área Financiera y Administrativa / UAP Tel. 2220 - 1538; 2222 - 6120 Correo: acaceres@sefin.gob.hn Rosa Ayala/ Coordinadora PROMOSAS, rayala@sefin.gob.hn										Martin Ochoa							




Gobierno de Honduras
Secretaría de Finanzas
FICHA EJECUTIVA DE PROYECTO

TF-11581	Proyecto Mejoramiento del Desempeño de la Gobernabilidad en Honduras a través de la Supervisión del Congreso Nacional													ESTADO: En Ejecución			
BIP																	
Unidad Ejecutora/ Institución	Congreso Nacional								SWAP:		MODERNIZACION DEL ESTADO			Clúster:			
Costo y Financiamiento					Desembolsos								Ejecución US\$				
Tipo de Fondos:	Préstamo (X)	Donación ()	Nacional ()		Desembolsado				Por Desembolsar				Monto Convenio Ejecutado	Contraparte Ejecutada	Total Ejecutado	%	
Moneda	Fondos Externos	Co-Financiamiento	Fondos Contraparte	Costo Total	FE	Contraparte	Total	%	FE	Contraparte	Total	%					
Dólares	485,000.00			485,000.00	80,600.00	-	80,600.00	16.6	404,000.00		404,400.00	83.4	52,474.27	-	52,474.27	10.8	
Lempiras	10,433,514.00			10,433,514.00	1,733,899.44	-	1,733,899.44	16.6	8,691,009.60		8,691,009.60	83.3	1,080,812.47	-	1,080,812.47	10.4	
No. Resolución de aprobación por el Congreso Nacional	Fecha Firma		No. de Decreto de Ratificación Congreso Nacional				Fecha de Efectividad		Fecha de Inicio de ejecución				Fecha Cierre		Fecha Cierre Ampliada		
	18/12/2012						15/03/2013						31/08/2018				
Componentes			Fondos Externos				Contraparte				Total		%				
1. Mejora de los Procesos de Organización del Congresoas Instituciones de Prevención de la Violencia a Nivel Nacional			278,400.00				0.00				278,400.00		57.4				
2. Mejora de la Transparencia y la Rendición de Cuentas.			118,000.00				0.00				118,000.00		24.3				
3. Fortalecimiento de las Capacidades del Centro de Informática y Estudios Legislativos (CIEL):			73,600.00				0.00				73,600.00		15.2				
4. Auditoría			15,000.00				0.00				15,000.00		3.1				
TOTAL			485,000.00				0.00				485,000.00		100.0				
Objetivos del Proyecto																	
Mejorar la transparencia y la rendición de cuentas del proceso legislativo en Honduras, mediante el fortalecimiento de la capacidad institucional del Congreso Nacional.																	
Descripción del Proyecto																	
Incluye la reforma de la gestión dirigida a la racionalización de su diseño organizativo, los estatutos, el personal, los sistemas financieros y la comunicación así como establecer un flujo de trabajo automático para apoyar el proceso legislativo. Mediante este componente se contratará una firma especializada para el diseño del portal y contenido del sitio web del C.N. Asimismo, un proceso de capacitación al personal y miembros del mismo sobre como se debe alimentar la información. Realizar un estudio para evaluar las necesidades de reorganización y determinar las capacidades que se requieren para el centro. En el estudio, deberá incluirse ejemplos de buenas prácticas de instituciones similares en otros países y la propuesta en que las herramientas TIC deben utilizarse para apoyar el trabajo del CIEL.																	
Localización Geográfica (Departamento, Municipio)																	
Departamento de Francisco Morazan																	
Beneficiarios																	
Los beneficiarios serán toda la población del país al contarse con procesos más transparentes y con rendición de cuentas.																	
Metas Globales																	
Con esta propuesta se pretende: i) apoyar el proceso de modernización institucional del C.N, ii) mejorar la transparencia y la rendición de cuentas; y iii) mejorar la capacidad de la institución para analizar y supervisar los presupuestos y el rendimiento.																	

Gobierno de Honduras
Secretaría de Finanzas
FICHA EJECUTIVA DE PROYECTO

TF-11581	Proyecto Mejoramiento del Desempeño de la Gobernabilidad en Honduras a través de la Supervisión del Congreso Nacional										ESTADO: En Ejecución				
BIP															
Unidad Ejecutora/ Institución	Congreso Nacional					SWAP:		MODERNIZACIO DEL ESTADO			Clúster:				
Año/ Programación/ Ejecución	Programación Lempiras			Vigente Lempiras			Ejecución Lempiras								
	Fondos Externos	Contraparte	Total Programado	Fondos Externos	Contraparte	Total Vigente	Fondos Externos	Contraparte	Total Ejecutado	% Ejec.					
Año 2013	6,510,869.8		6,510,869.8	6,510,869.8	0.0	6,510,869.8	224,512.8	0.0	224,512.8	3.4					
Año 2014	2,772,000.0		2,772,000.0	2,772,000.0	0.0	2,772,000.0	856,299.7	0.0	856,299.7	30.9					
Año/ Programación/ Ejecución	Programación US\$			Vigente US\$			Ejecución US\$								
	Fondos Externos	Contraparte	Total Programado	Fondos Externos	Contraparte	Total Vigente	Fondos Externos	Contraparte	Total Ejecutado	% Ejec.					
Año 2013	316,100.0	0.0	316,100.0	316,100.0	0.0	316,100.0	10,900.0	0.0	10,900.0	3.4					
Año 2014	128,855.9	0.0	128,855.9	128,855.9	0.0	134,582.7	39,804.9	0.0	39,804.9	29.6					
METAS															
Global		Meta Acumulada a Dic-13			Programación 2014					Ejecutado 2014					% de Ejecución
Meta	Unidad de Medida	Cantidad	Cantidad	%	Trimestre					Trimestre					
					I	II	III	IV	Total	I	II	III	IV	Total	
AUDITORIA	CONTRATO	1	0	0.0	1	0	0	0	1	0	0	0	0	0	0.0
FORTALECIMIENTO DE CAPACIDADES DE CIEL	CONTRATO	1	0	0.0	1	0	0	0	1	0	0	0	0	0	0.0
MEJORA DE LA TRANSPARENCIA Y RENDICION DE CUENTAS	CONTRATO	1	0	0.0	1	0	0	0	1	0	0	0	0	0	0.0
MEJORAR LOS PROCESOS DE ORGANIZACION DEL CONGRESO NACIONAL	CONTRATO	2	0	0.0	2	0	0	0	2	0	0	0	0	0	0.0
Problemática										Responsable				Fecha	
Actividades del proyecto atrasadas										Milton Pascua (miltonpascua@yahoo.com) miltonrayhernandez@gmail.com				31/12/2014	
Acciones Propuestas															
Ampliacion de Tiempo al 2016															
Contactos de la Unidad Ejecutora										Contactos Organismo Financiero					
Milton Pascua (miltonpascua@yahoo.com) miltonrayhernandez@gmail.com										mochoa@wordbank.org Telefono 2239 - 4551					


Gobierno de Honduras
Secretaría de Finanzas
FICHA EJECUTIVA DE PROYECTO

FONDOS EXTERNOS												 		ESTADO: En Ejecución			
SIGADE GD00998		Fortalecimiento de la Gestión de Inversión Pública Municipal en los Municipios y Mancomunidades Beneficiarias del PGLIM															
BIP No 001200011100		DIRECCIÓN GENERAL DE INVERSIONES PUBLICAS (DGIP)/SECRETARIA DE FINANZAS (SEFIN)						Sector:		Conducción y Regulación Económica		Sub Sector:		Fortalecimiento Institucional			
Costo y Financiamiento				Desembolsos						Ejecución US\$							
Tipo de Fondos:		Préstamo ()		Donación (X)		Nacional ()		Desembolsado				Por Desembolsar		Monto Convenio Ejecutado	Contraparte Ejecutada	Total Ejecutado	%
Moneda		Fondos Externos	Co-Financiamiento	Fondos Contraparte	Costo Total	FE	Contraparte	Total	%	FE	Contraparte	Total	%				
Dólares		390,000.00			390,000.0	200,000.0		200,000.0	51.3	190,000.0	0.0	190,000.0	48.7	121,906.0		121,906.0	61.0
Lempiras																	
No. Resolución de aprobación por el Congreso Nacional		Fecha Firma		No. de Decreto de Ratificación Congreso Nacional				Fecha de Efectividad		Fecha de Inicio de ejecución		Fecha Cierre		Fecha Cierre Ampliada			
N/A		30 de Septiembre del 2013		N/A				30 de Septiembre		01 de Octubre 2013		31 de Diciembre del 2015		N/A			
Componentes				Financiamiento Fondos Externos (US\$)				Contraparte				Total		%			
Componente 1: Fortalecimiento Institucional de la DGIP-SEFIN				114,423.00								114,423.0		29.3			
Componente 2: Fortalecimiento de la Gestión de la Inversión Municipal				142,834.00								142,834.0		36.6			
Componente: Apoyo a las Inversiones Municipales				132,743.00								132,743.0		34.0			
TOTAL				390,000.00								390,000.0		100.0			
Objetivos del Proyecto																	
<p>Objetivo General: Fortalecer a las Alcaldías Municipales y Mancomunidades seleccionadas, garantizando una planificación adecuada en la implementación del Ciclo de Vida de los Proyectos mediante el Desarrollo de Capacidades locales en la gestión del Ciclo de proyectos de inversión pública.</p> <p>Objetivos Específicos:</p> <p>a) Contribuir al fortalecimiento de las capacidades locales en la gestión del ciclo de proyectos de inversión pública.</p> <p>b) Fortalecer la capacidad técnica del personal de las Alcaldías Municipales mediante la aplicación de metodologías y procesos de monitoreo y seguimiento en el ciclo de vida de los proyectos contemplados en el Plan de Desarrollo Municipal y Plan de Inversión Municipal</p> <p>c) Mejorar los procedimientos participativos, incorporando la perspectiva de genero, aspectos ambientales y de gestión de riesgos de desastres naturales y cambio climático.</p>																	

Secretaría de Finanzas
FICHA EJECUTIVA DE PROYECTO

FONDOS EXTERNOS	<p style="font-size: small;">Instituto Interamericano de Cooperación para el Desarrollo Secretaría de Finanzas Comunidad de Países de América Central</p>				ESTADO: En Ejecución
SIGADE GD00998		Fortalecimiento de la Gestión de Inversión Pública Municipal en los Municipios y Mancomunidades Beneficiarias del PGLIM			
BIP No 001200011100		DIRECCIÓN GENERAL DE INVERSIONES PUBLICAS (DGIP)/SECRETARIA DE FINANZAS (SEFIN)	Sector:	Conducción y Regulación Económica	Sub Sector:
Unidad Ejecutora/ Institución					
Descripción del Proyecto					
<p>El Proyecto de "Fortalecimiento de la Gestión de Inversión Pública Municipal en los Municipios y Mancomunidades Beneficiarias del Proyecto de Gobernabilidad Local e Inversiones Municipales" tiene la finalidad de Fortalecer las capacidades locales en la gestión del Ciclo de Vida de los Proyectos y mejorar los procesos participativos, incorporando la perspectiva de genero, aspectos ambientales y de gestión de riesgo de desastres naturales y cambio climático esto mediante la dotación de equipo y personal al ente coordinador y ejecutor del proyecto, capacitación de los actores beneficiarios y municipalidades participantes con el uso de herramientas existentes mejoradas, Guías simplificadas e ilustradas para la Formulación y Evaluación de Proyectos de Inversión Municipal, así como un Diplomado y Asistencias Técnicas para socializar contenido sobre Ciclo de Vida de Proyectos de Inversión Pública, además de un Sistema de Seguimiento de la Inversión Municipal.</p>					
Localización Geográfica (Departamento, Municipio)					
<p>Mancomunidad de MANSUCOPA: Departamento de La Paz: Cane, La Paz y San Pedro de Tutule Departamento de Comayagua: Ajuterique, Lejamani, Lamani, Humuya, Villa de San Antonio y San Sebastián.</p> <p>Mancomunidad de MAMSURPAZ: Departamento de La Paz: San Juan, San Antonio del Norte, Guajiquiro, Aguanqueterique, Lauterique y Mercedes de Oriente</p> <p>Mancomunidad de MANORCHO: Departamento de Choluteca: San Antonio de Flores, San José y San Isidro.</p> <p>Mancomunidad de MAMLESIP: Departamento de La Paz: Santa Elena, Yarula, Cabañas, Santa Ana, Opatoro y Marcala.</p> <p>Mancomunidad de AMFI: Departamento de Intibucá: San Marcos de Sierra, Concepción, Colomoncagua, Camasca, Magdalena, San Antonio, Santa Lucía y Jesús de Otoro.</p>					
Beneficiarios					
<p>Beneficiarios Directos: personal Técnico de las treinta y dos (32) Alcaldías Municipales con alto índice de pobreza que forman las cinco (5) Mancomunidades de MANSUCOPA, MAMSURPAZ, MANORCHO, MAMLESIP Y AMFI.</p> <p>Beneficiarios Indirectos: población con alto índice de pobreza de las treinta y dos (32) Alcaldías Municipales mediante el desarrollo equitativo, sostenible, incorporando la perspectiva de genero, aspectos ambientales, gestión de riesgos a desastres naturales y cambio climático en el desarrollo del Ciclo de vida de los proyectos Municipales.</p>					
Metas Globales					
<p>+Contribuir a la reducción de la pobreza y un desarrollo mas equitativo y sostenible considerando el incremento de la vulnerabilidad ambiental y la inseguridad humana.</p> <p>+Responder a los Objetivos y Lineamientos estratégicos establecidos en La Visión de País y Plan de Nación principalmente en lo que se refiere a la mejora de las condiciones de vida de la población, la descentralización de la inversión pública, y el desarrollo municipal-local teniendo en cuenta principios de gobernabilidad como la participación, transparencia y rendición de cuentas.</p>					

Secretaría de Finanzas
FICHA EJECUTIVA DE PROYECTO

FONDOS EXTERNOS														ESTADO: En Ejecución		
SIGADE GD00998		Fortalecimiento de la Gestión de Inversión Pública Municipal en los Municipios y Mancomunidades Beneficiarias del PGLIM														
BIP No 00120001.1100		DIRECCIÓN GENERAL DE INVERSIONES PÚBLICAS (DGIP)/SECRETARIA DE FINANZAS (SEFIN)					Sector:		Conducción y Regulación Económica			Sub Sector:		Fortalecimiento Institucional		
Año/ Programación/ Ejecución	Programación Lempiras 2/			Vigente Lempiras			Ejecución Lempiras				%Ejec.					
	Fondos Externos	Contraparte	Total	Fondos Externos	Contraparte	Total	Fondos Externos	Contraparte	Total Ejecutado							
Acumulada a Dic-2013			0.0	22,600.0		22,600.00	22,153.0		22,153.0	98.0						
2014				5,339,440.00		5,339,440.00	2,578,142.2		2,578,142.2	48.3						
Año/ Programación/ Ejecución	Programación US\$ 2/			Vigente US\$			Ejecución US\$				% Ejec.					
	Fondos Externos	Contraparte	Total	Fondos Externos	Contraparte	Total	Fondos Externos	Contraparte	Total Ejecutado							
Acumulada a Dic-2013				1,086.54		1,086.54	1,075.76		1,075.8	99.0						
2014				252,778.49		252,778.49	121,906.00		121,906.0	48.2						
METAS																
Global			Meta Acumulada Dic-2013		Programación 2014					Ejecutado 2014					% Ejecución	Programación 2013-2014
Meta	Unidad de Medida	Cantidad	Cantidad	%	Trimestre					Trimestre						
					I	II	III	IV	Total	I	II	III	IV	Total		
Componentes:																
Fortalecimiento Institucional de la DGIP-SEFIN	Material	100%		25	25	25	25	100	15	25	5	5	50			
	equipo	100%		25	25	25	25	100	10	35	25	15	85			
	Contrato personal Unidad de gestion (3)	100%		25	25	25	25	100	25	25	25	25	100			
Fortalecimiento de la Gestión de la Inversión Municipal	Guías	2		1		1		2	1				1			
	Talleres de Capacitación (Diplomados)	9		3	5	1		9	3	5	1		9			
	Asistencias técnicas	19		1	4	8	6	19	1	4	8	6	19			
Apoyo a Inversiones Municipales	Sistema de Seguimiento Municipal	100%		10%	20%	40%	30%	100%	10%	10%	5%	0%	20%			
Problemática																
A la fecha se encuentra en stand by la elaboracion del Sistema de Seguimiento de las Inversiones Municipales dado los requerimientos de alcance estipulados por el SAMI en cuanto al modulo de inversiones, asi mismo se amplio el Diplomado de Ciclo de Vida de los Proyectos de Inversion Municipal en vista de que algunos municipios se les reforzara en areas especificas de la formulacion-																
Acciones Propuestas																
Acción										Responsable				Fecha		
Se plantean una serie de reuniones con el equipo del SAMI a fin de consensuar una estrategia que permita la sostenibilidad de la herramienta informatica y la implementacion de la misma en los municipios beneficiarios del PGLIM. En lo que respecta al Diplomado se incrementaran la giras de asistencia tecnica a un nivel personalizado en el puesto de trabajo de los tecnicos municipales con el fin de apoyarlos en la dudas y acompañarlos durante la formulacion, programacion y ejecucion de los proyectos priorizado en los planes de inversion municipal.										Lic. Wilfredo Cerrato-Ministro de la Secretaria de Finanzas (SEFIN) Lic. Jakeline Molina-Directora Dirección General de Inversiones Publicas				31/12/2014		
Contactos de la Unidad Ejecutora								Contactos Organismo Financiero								
Ing Hugo Zuniga-Coordinador Unidad del Proyecto- hjzuniga@sefin.gob.hn Tel. 2220-6890, 2238-7715 y 2238-7739								Arq. Elena Martínez G.-Oficial de Proyecto Gobernabilidad Local e Inversiones Municipales- Cooperación Suiza en América Central correo electronico: elena.martinez@cosuizahn.org Tel. 2221-2041/4293 ext. 105								

Gobierno de Honduras
Secretaría de Finanzas
FICHA EJECUTIVA DE PROYECTO

BID-ATN/OC-12691-HO SIGADE GD00921 BIP 1200009500													Apoyo a la Implementación de un Sistema de Gestión Basado en Resultados													ESTADO: En Ejecución	
Unidad Ejecutora/ Institución				SEPLAN/SEFIN						SWAP:			CONDUCCIÓN Y REGULACIÓN ECONOMICA				Clúster:										
Costo y Financiamiento				Desembolsos										Ejecución US\$													
Tipo de Fondos:		Préstamo ()	Donación (X)	Nacional (X)		Desembolsado				Por Desembolsar				Monto Convenio Ejecutado	Contraparte Ejecutada	Total Ejecutado	%										
Moneda	Fondos Externos	Co- Financiamiento	Fondos Contraparte	Costo Total	Fondos Externos	Contraparte	Total	%	Fondos Externos	Contraparte	Total	%															
Dólares	1,500,000.0		150,000.0	1,650,000.0	965,600.0		965,600.0	58.5	534,400.0	150,000.0	684,400.0	41.5	905,664.9		905,664.9	54.9											
Lempiras	32,703,600.0		3,270,360.0	35,973,960.0	21,052,397.4	-	21,052,397.4	58.5	11,651,202.6	3,270,360.0	14,921,562.6	41.5	19,745,668.6		19,745,668.6	54.9											
No. Resolución de aprobación por el Congreso Nacional	Fecha Firma		No. de Decreto de Ratificación Congreso Nacional				Fecha de Efectividad		Fecha de Inicio de ejecución				Fecha Cierre		Fecha Cierre Ampliada												
	13/07/2011						13/07/2011						13/01/2014														
Componentes				Financiamiento FE (US\$)				Contraparte				Total				%											
Planificación estratégica y presupuestación orientada a resultados								553,000.0				33,000.0				586,000.0		35.5									
Implantación del Sistema de gestión basado en resultados en sectores claves								827,000.0				-				827,000.0		50.1									
Administración								73,000.0				117,000.0				190,000.0		11.5									
Auditoría								30,000.0				-				30,000.0		1.8									
Evaluación								17,000.0				-				17,000.0		1.0									
Total				1,500,000.0				150,000.0				1,650,000.0				100.0											
Objetivos del Proyecto																											
Avanzar en la implementación del Sistema de Gestión Basado en Resultados (SGBR) en el GHO, a través del fortalecimiento de la vinculación de la planificación y el presupuesto, la instrumentación de un sistema de monitoreo y evaluación de políticas y planes, y el inicio del proceso de instrumentación de los convenios de gestión basados en resultados en organismo piloto como herramienta para la programación y rendición de cuentas por resultados																											
Descripción del Proyecto																											
Componente 1. Planificación estratégica y presupuestación orientada a resultados																											
Componente 2. Implantación del Sistema de gestión por resultados en sectores claves																											
Localización Geográfica (Departamento, Municipio)																											
Distrito Central, Francisco Morazán																											
Beneficiarios																											
territorio nacional																											
Metas Globales																											
Año/ Programación/ Ejecución																											
Programación Lempiras				Vigente Lempiras				Ejecución Lempiras																			
	Fondos Externos	Contraparte	Total	Fondos Externos	Contraparte	Total	Fondos Externos	Contraparte	Total Ejecutado	% Ejec.																	
Año 2010	-	-	-	-	-	-	-	-	-	-	-																
Año 2011	-	-	-	3,236,621.0	-	3,236,621.0	965,498.5	-	965,498.5	-	965,498.5	29.8															
Año 2012	-	-	-	13,789,869.0	-	13,789,869.0	6,910,345.3	-	6,910,345.3	-	6,910,345.3	50.1															
Año 2013	7,468,500.0	-	7,468,500.0	13,631,326.0	-	13,631,326.0	9,471,133.2	-	9,471,133.2	-	9,471,133.2	69.5															
Año 2014	4,085,400.0	-	4,085,400.0	6,065,109.0	-	6,065,109.0	2,398,691.5	-	2,398,691.5	-	2,398,691.5	39.5															
Programación US\$				Vigente US\$				Ejecución US\$																			
	Fondos Externos	Contraparte	Total	Fondos Externos	Contraparte	Total	Fondos Externos	Contraparte	Total Ejecutado	% Ejec.																	
Año 2010	-	-	-	-	-	-	-	-	-	-	-																
Año 2011	-	-	-	148,452.5	-	148,452.5	44,284.0	-	44,284.0	-	44,284.0	29.8															
Año 2012	-	-	-	632,493.2	-	632,493.2	316,953.4	-	316,953.4	-	316,953.4	50.1															
Año 2013	342,554.0	-	342,554.0	625,221.4	-	625,221.4	434,407.8	-	434,407.8	-	434,407.8	69.5															
Año 2014	187,383.0	-	187,383.0	278,185.4	-	278,185.4	110,019.6	-	110,019.6	-	110,019.6	39.5															
METAS																											
Global		Meta acumulada a Dic. 2013		Programación 2014				Ejecutado 2014																			
Meta	Unidad de Medida	Cantidad	Cantidad	%	Trimestre				Trimestre				% Ejecución	Programación													
					I	II	III	IV	Total	I	II	III	IV	Total													
METAS SIAFI 2014:																											
SISTEMA DE GESTION BASADA EN RESULTADOS EN SECTORES CLAVES IMPLEMENTADO	CONTRATO	8			2	2	2	2	8	0	0	0	0	0	0%												
Problemática/Situación Actual																											
Acciones Propuestas																											
													Responsable			Fecha											
																31/12/2014											
Contactos de la Unidad Ejecutora																											
Contactos Organismo Financiero																											
Belinda Perez/ Sectorialista Banco Interamericano de Desarrollo																											
Omar Zúniga/Coordinador UAP/ozuniga@sefin.gob.hn Alejandro Aplicano /aaplicano@sefin.gob.hn																											
Fecha Última Actualización: * Información actualizada al 31 de Marzo 2014																											
Tipo de Cambio L.21.8024 por 1 US\$																											

Gobierno de Honduras
Secretaría de Finanzas
FICHA EJECUTIVA DE PROYECTO

Preparación del Plan de Inversiones del SREP													ESTADO: EN EJECUCIÓN																																																																												
BID-ATN/SK-12893-HO SIGADE GD00948 BIP 1200009900 Unidad Ejecutora/Institución: SEFIN SWAP: Fortalecimiento Institucional Clúster:																																																																																									
Costo y Financiamiento					Desembolsos								Ejecución US\$																																																																												
Tipo de Fondos:		Préstamo ()		Donación (X)		Nacional (X)		Desembolsado						Monto Convenio Ejecutado		Contraparte Ejecutada		Total Ejecutado		%																																																																					
Moneda		Fondos Externos		Co-Financiamiento		Fondos Contraparte		Costo Total		Fondos Externos		Contraparte		Total		%		Fondos Externos		Contraparte		Total		%																																																																	
Dólares		375,000.0				25,000.0		400,000.0		338,950.0		84.7		338,950.0		84.7		36,050.0		25,000.0		61,050.0		15.3																																																																	
Lempiras		7,800,900.0				520,060.0		8,320,960.0		7,050,973.5		84.7		7,050,973.5		84.7		749,926.5		520,060.0		1,269,986.5		15.3																																																																	
No.Resolución de aprobación por el Congreso Nacional		Fecha Firma		No. de Decreto de Ratificación Congreso Nacional		Fecha de Efectividad		Fecha de Inicio de ejecución		Fecha Cierre		Fecha Cierre Ampliada																																																																													
		11/01/2012				11/01/2012				11/07/2013		06/30/2014																																																																													
Componentes					Financiamiento FE (US\$)					Contraparte					Total																																																																										
Desarrollo de la Capacidad Institucional										97,500.0					-					97,500.0					24.4																																																																
Creación y Desarrollo de la Capacidad Local										160,000.0					25,000.0					185,000.0					46.3																																																																
Divulgación y difusión del Programa SREP										80,000.0					-					80,000.0					20.0																																																																
Contingencias										27,500.0					-					27,500.0					6.9																																																																
Auditoría Externa Independiente										10,000.0					-					10,000.0					2.5																																																																
Total										375,000.0										25,000.0										400,000.0					100.0																																																						
Objetivos del Proyecto																																																																																									
Apoyar al Gobierno de Honduras en la organización de los recursos humanos y la información e institucionalidad necesarias para preparar el Plan de Inversiones y su posterior implementación.																																																																																									
Descripción del Proyecto																																																																																									
Componentes: Componente I. Desarrollo de la Capacidad Institucional Componente II. Creación y Desarrollo de la Capacidad Local Componente III. Divulgación y Difusión del Programa SREP (Programa de Aprovechamiento de Fuentes Renovables de Energía en Países de Ingresos Bajos) en Honduras																																																																																									
Localización Geográfica (Departamento, Municipio)																																																																																									
Distrito Central, Francisco Morazán																																																																																									
Beneficiarios																																																																																									
Territorio Nacional																																																																																									
Metas Globales																																																																																									
Año/ Programación/ Ejecución																																																																																									
Programación Lempiras																																																																																									
Vigente Lempiras																																																																																									
Ejecución Lempiras																																																																																									
Programación US\$																																																																																									
Vigente US\$																																																																																									
Ejecución US\$																																																																																									
METAS																																																																																									
Global																																																																																									
Meta Acumulada a Dic. 13																																																																																									
Programación 2014																																																																																									
Ejecutado 2014																																																																																									
% Ejecución																																																																																									
Programación																																																																																									
<table border="1" style="width: 100%; border-collapse: collapse;"> <thead> <tr> <th rowspan="3">Meta</th> <th rowspan="3">Unidad de Medida</th> <th rowspan="3">Cantidad</th> <th colspan="2">Meta Acumulada a Dic. 13</th> <th colspan="5">Trimestre</th> <th colspan="5">Ejecutado 2014</th> <th rowspan="3">% Ejecución</th> <th rowspan="3">Programación</th> </tr> <tr> <th rowspan="2">Cantidad</th> <th rowspan="2">%</th> <th colspan="5">Trimestre</th> <th colspan="5">Trimestre</th> </tr> <tr> <th>I</th> <th>II</th> <th>III</th> <th>IV</th> <th>Total</th> <th>I</th> <th>II</th> <th>III</th> <th>IV</th> <th>Total</th> </tr> </thead> <tbody> <tr> <td>PLAN DE INVERSIONES DEL PROGRAMA DE AUMENTO EN EL APROVECHAMIENTO DE FUENTES RENOVABLES DE ENERGIA EN PAISES DE INGRESOS BAJOS PREPARADO</td> <td>CONTRATO</td> <td>1</td> <td></td> <td></td> <td></td> <td></td> <td></td> <td></td> <td></td> <td></td> <td></td> <td></td> <td></td> <td></td> <td></td> <td></td> <td></td> <td></td> <td></td> <td></td> <td></td> <td></td> <td></td> <td></td> <td></td> </tr> </tbody> </table>																									Meta	Unidad de Medida	Cantidad	Meta Acumulada a Dic. 13		Trimestre					Ejecutado 2014					% Ejecución	Programación	Cantidad	%	Trimestre					Trimestre					I	II	III	IV	Total	I	II	III	IV	Total	PLAN DE INVERSIONES DEL PROGRAMA DE AUMENTO EN EL APROVECHAMIENTO DE FUENTES RENOVABLES DE ENERGIA EN PAISES DE INGRESOS BAJOS PREPARADO	CONTRATO	1																							
Meta	Unidad de Medida	Cantidad	Meta Acumulada a Dic. 13		Trimestre					Ejecutado 2014					% Ejecución	Programación																																																																									
			Cantidad	%	Trimestre					Trimestre																																																																															
					I	II	III	IV	Total	I	II	III	IV	Total																																																																											
PLAN DE INVERSIONES DEL PROGRAMA DE AUMENTO EN EL APROVECHAMIENTO DE FUENTES RENOVABLES DE ENERGIA EN PAISES DE INGRESOS BAJOS PREPARADO	CONTRATO	1																																																																																							
Problemática/Situación Actual																																																																																									
Acciones Propuestas																																																																																									
Acción																																																																																									
Responsable																																																																																									
Leonardo José Matute Valladares, UAP/SEFIN/BID																																																																																									
Contactos de la Unidad Ejecutora																																																																																									
Contactos Organismo Financiero																																																																																									
Leonardo Matute, UAP/lmatute@sefin.gob.hn																																																																																									
Claudio Alatorre/beлиндap@iadb.org Sectorialista BID Tel. 2290-3500																																																																																									