



Dirección General de Instituciones Descentralizadas (DGID)

Informe de Recursos Humanos del Sector Público Descentralizado (SPD)

Tercer Trimestre 2015



Dirección General de Instituciones Descentralizadas (DGID)

Informe de Recursos Humanos del Sector Público Descentralizado a Septiembre 2015

INTRODUCCIÓN

El Informe de Recursos Humanos del Sector Público Descentralizado (SPD) se realiza en cumplimiento de las atribuciones de la Dirección General de Instituciones Descentralizadas (DGID), establecidas en el artículo No.47 de la Ley Orgánica de Presupuesto (Decreto Legislativo No.83-2004).

El propósito fundamental de este documento es ofrecer estadísticas básicas relativas al Recurso Humano del Sector Público Descentralizado correspondientes al tercer trimestre del Ejercicio Fiscal 2015. En el mismo se detalla información relacionada con la cantidad de personal, salarios pagados, género, gastos por Servicios Personales y su relación con el Ingreso Corriente, Gasto Corriente e Inversión (Bienes Capitalizables).

El presente Informe ha sido elaborado por la DGID, sin embargo, la responsabilidad del insumo utilizado está a cargo de cada uno de los departamentos de Recursos Humanos y de Presupuesto de las 35 instituciones del Sector Público Descentralizado que brindaron la información:

1	BANADESA	BANCO NACIONAL DE DESARROLLO AGRÍCOLA
2	BANASUPRO	SUPLIDORA NACIONAL DE PRODUCTOS BÁSICOS
3	BANHPROVI	BANCO HONDUREÑO PARA LA PRODUCCIÓN Y LA VIVIENDA
4	BCH	BANCO CENTRAL DE HONDURAS
5	CDPC	COMISIÓN PARA LA DEFENSA Y LA PROMOCIÓN DE LA COMPETENCIA
6	CNBS	COMISIÓN NACIONAL DE BANCOS Y SEGUROS
7	CONAPID	COMISIÓN NACIONAL PRO-INSTALACIONES DEPORTIVAS Y MEJORAMIENTO DEL DEPORTE
8	CONDEPAH	CONFEDERACIÓN DEPORTIVA AUTÓNOMA DE HONDURAS
9	CONSUCOOP	CONSEJO NACIONAL SUPERVISOR DE COOPERATIVAS
10	EDUCREDITO	INSTITUTO DE CRÉDITO EDUCATIVO
11	ENEE	EMPRESA NACIONAL DE ENERGÍA ELÉCTRICA
12	ENP	EMPRESA NACIONAL PORTUARIA
13	FNH	FERROCARRIL NACIONAL DE HONDURAS
14	HONDUCOR	EMPRESA DE CORREOS DE HONDURAS
15	HONDUTEL	EMPRESA HONDUREÑA DE TELECOMUNICACIONES
16	IHADFA	INSTITUTO HONDUREÑO PARA LA PREVENCIÓN DEL ALCOHOLISMO, DROGADICCIÓN Y FARMACODEPENDENCIA
17	IHAH	INSTITUTO HONDUREÑO DE ANTROPOLOGÍA E HISTORIA
18	IHCIETI	INSTITUTO HONDUREÑO DE CIENCIA TECNOLOGÍA Y LA INNOVACIÓN
19	IHMA	INSTITUTO HONDUREÑO DE MERCADEO AGRÍCOLA
20	IHSS	INSTITUTO HONDUREÑO DE SEGURIDAD SOCIAL
21	IHT	INSTITUTO HONDUREÑO DE TURISMO
22	INA	INSTITUTO NACIONAL AGRARIO
23	INAM	INSTITUTO NACIONAL DE LA MUJER
24	INE	INSTITUTO NACIONAL DE ESTADÍSTICAS
25	INFOP	INSTITUTO NACIONAL DE FORMACIÓN PROFESIONAL
26	INJUPEMP	INSTITUTO NACIONAL DE JUBILACIONES Y PENSIONES DE LOS EMPLEADOS Y FUNCIONARIOS DEL PODER EJECUTIVO
27	INPREMA	INSTITUTO NACIONAL DE PREVISIÓN DEL MAGISTERIO
28	INPREUNAH	INSTITUTO DE PREVISIÓN SOCIAL DE LOS EMPLEADOS DE LA UNIVERSIDAD NACIONAL AUTÓNOMA DE HONDURAS
29	IPM	INSTITUTO DE PREVISIÓN MILITAR
30	PANI	PATRONATO NACIONAL DE LA INFANCIA
31	SANAA	SERVICIO AUTÓNOMO NACIONAL DE ACUEDUCTOS Y ALCANTARILLADOS
32	U-ESNACIFOR	UNIVERSIDAD DE CIENCIAS FORESTALES
33	UNA	UNIVERSIDAD NACIONAL DE AGRICULTURA
34	UNAH	UNIVERSIDAD NACIONAL AUTÓNOMA DE HONDURAS
35	UPNFM	UNIVERSIDAD PEDAGÓGICA NACIONAL FRANCISCO MORAZÁN

RECURSO HUMANO DEL SECTOR PÚBLICO DESCENTRALIZADO (SPD) AL 30 DE SEPTIEMBRE DE 2015

Plazas

Al 30 de septiembre del 2015 el Sector Público Descentralizado reporta 30,033 plazas: 25,691 (85.5%) permanentes, 3,339 (11.1%) contrato, 186 (0.6 %) jornal, 163 (0.5%) proyectos, 371 (1.2%) contratos especiales y 283 (0.9%) servicios profesionales.

De acuerdo a las instituciones consideradas en el presente Informe, la que mayor número de empleados tiene en el Sector Público Descentralizado es la Universidad Nacional Autónoma de Honduras (UNAH) con 6,858.

Después de la UNAH, las instituciones con mayor número de empleados, superior a mil, son: IHSS (5,666), ENEE (2,279), HONDUTEL (2,706), SANAA (2,245), UPNFM (1,059), INFOP (1,023) y BCH (1,009).

La institución con menor número de empleados en el Sector Público Descentralizado es CONDEPAH (tiene 15 empleados).

A Septiembre del 2014 el Sector Público Descentralizado reportó 33,408 empleados, y a Septiembre del 2015 30,033, lo que representa una disminución de 3,375 empleados (10.1%). La variación refleja una disminución de 2,546 empleados permanentes, 1,064 por contrato, y 32 jornales; así como un incremento de 154 en proyectos, 78 contratos especiales y 35 personas naturales contratadas para la realización de servicios profesionales.

Las principales instituciones que reportan disminución en el número total de empleados son: ENEE (2,392), HONDUTEL (586), ENP (331), SANAA (188), BANADESA (101) y la UNAH (98). La institución que en el periodo comparado reporta un mayor aumento en el número total de empleados es la UPNFM (74).

Los **contratos especiales** son la retribución mensual que paga el Estado a servidores públicos contratados por un periodo determinado por la prestación de servicios técnicos y profesionales, a título personal y de carácter individual, tanto de fortalecimiento Institucional como de proyectos especiales y de estudios de investigación, que complementen la actividad propia de cada Institución. Contrataciones para cubrir ausencia de personal por goce de derechos adquiridos conforme a la normativa vigente (licencias por enfermedad, maternidad, vacaciones anuales, becas etc.); servicios personales vinculados con la ejecución de programas financiados con préstamos y donaciones de Organismos o Gobiernos Extranjeros.

Los **servicios profesionales** son honorarios profesionales que paga el Estado a personas naturales contratadas para estudios e investigaciones y proyectos de inversión. Estos honorarios retribuyen servicios técnicos y profesionales, servicios médicos, sanitarios y sociales; estudios, investigaciones y análisis de factibilidad; servicios jurídicos; servicios de contabilidad y auditoría; servicios de capacitación; servicios de informática y sistemas computarizados y otros servicios técnicos profesionales.

Dirección General de Instituciones Descentralizadas (DGID)

Informe de Recursos Humanos del Sector Público Descentralizado a Septiembre 2015

A continuación se presenta el detalle y comparativo del número de empleados que laboran en el Sector Público Descentralizado:

**Número de Empleados del Sector Público Descentralizado
Septiembre 2015**

No.	Institución	Permanente	Contrato	Jornal	Proyectos	Contratos Especiales	Servicios Profesionales	Total	%
1	IHSS	4,586	893	0	0	187	0	5,666	18.9%
2	UNAH	6,689	0	2	0	116	51	6,858	22.8%
3	ENEE	1,588	691	0	0	0	0	2,279	7.6%
4	HONDUTEL	2,665	40	1	0	0	0	2,706	9.0%
5	SANAA	1,680	554	0	0	0	11	2,245	7.5%
6	ENP	652	182	0	0	0	37	871	2.9%
7	INA	970	11	0	0	0	0	981	3.3%
8	INFOP	870	77	76	0	0	0	1,023	3.4%
9	BCH	967	33	0	0	0	9	1,009	3.4%
10	UPNFM	702	357	0	0	0	0	1,059	3.5%
11	BANADESA	621	55	3	0	0	3	682	2.3%
12	UNA	636	75	0	9	10	0	730	2.4%
13	HONDUCOR	471	0	0	0	0	0	471	1.6%
14	INJUPEMP	312	65	0	0	0	65	442	1.5%
15	CNBS	353	4	0	0	0	0	357	1.2%
16	INPREMA	286	27	0	0	3	0	316	1.1%
17	IPM	216	20	0	0	15	0	251	0.8%
18	PANI	170	4	0	0	0	2	176	0.6%
19	CONAPID	140	1	0	0	0	2	143	0.5%
20	U-ESNACIFOR	122	25	54	0	0	0	201	0.7%
21	IHAH	126	21	50	0	0	0	197	0.7%
22	INE	75	29	0	0	0	55	159	0.5%
23	BANHPROVI	134	3	0	0	0	0	137	0.5%
24	IHT	91	5	0	0	0	27	123	0.4%
25	BANASUPRO	185	112	0	154	38	0	489	1.6%
26	IHMA	69	9	0	0	1	4	83	0.3%
27	INAM	48	0	0	0	1	0	49	0.2%
28	CONSUCOOP	48	0	0	0	0	2	50	0.2%
29	IHADFA	55	11	0	0	0	0	66	0.2%
30	INPREUNAH	42	3	0	0	0	0	45	0.1%
31	EDUCREDITO	31	1	0	0	0	0	32	0.1%
32	FNH	24	7	0	0	0	7	38	0.1%
33	CDPC	26	5	0	0	0	0	31	0.1%
34	IHCIETI	35	16	0	0	0	2	53	0.2%
35	CONDEPAH	6	3	0	0	0	6	15	0.0%
Totales		25,691	3,339	186	163	371	283	30,033	100.0%
		85.5%	11.1%	0.6%	0.5%	1.2%	0.9%	100.0%	

Nota: En cumplimiento del Decreto Ejecutivo PCM-26-2014, publicado en el diario oficial La Gaceta el 6 de junio de 2014, el Instituto Hondureño de la Niñez y la Familia (IHNFA) fue liquidado en el Ejercicio Fiscal 2014. Esta Institución a Septiembre de 2014 reportaba 1,068 empleados (801 permanentes y 267 por contrato) y L.121.0 millones pagados en concepto de salarios al tercer trimestre de ese año.

Dirección General de Instituciones Descentralizadas (DGID)

Informe de Recursos Humanos del Sector Público Descentralizado a Septiembre 2015

**Número de Empleados del Sector Público Descentralizado
Septiembre 2014 - Septiembre 2015**

No.	Institución	Septiembre 2014		Septiembre 2015		Variación	
		Absoluta	%	Absoluta	%	Absoluta	%
1	IHSS	5,650	16.9%	5,666	18.9%	16	0.3%
2	UNAH	6,956	20.8%	6,858	22.8%	-98	-1.4%
3	ENEE	4,671	14.0%	2,279	7.6%	-2,392	-51.2%
4	HONDUTEL	3,292	9.9%	2,706	9.0%	-586	-17.8%
5	SANAA	2,433	7.3%	2,245	7.5%	-188	-7.7%
6	ENP	1,202	3.6%	871	2.9%	-331	-27.5%
7	INA	1,027	3.1%	981	3.3%	-46	-4.5%
8	INFOP	1,059	3.2%	1,023	3.4%	-36	-3.4%
9	BCH	985	2.9%	1,009	3.4%	24	2.4%
10	UPNFM	985	2.9%	1,059	3.5%	74	7.5%
11	BANADESA	783	2.3%	682	2.3%	-101	-12.9%
12	UNA	708	2.1%	730	2.4%	22	3.1%
13	HONDUCOR	471	1.4%	471	1.6%	0	0.0%
14	INJUPEMP	439	1.3%	442	1.5%	3	0.7%
15	CNBS	373	1.1%	357	1.2%	-16	-4.3%
16	INPREMA	364	1.1%	316	1.1%	-48	-13.2%
17	IPM	238	0.7%	251	0.8%	13	5.5%
18	PANI	180	0.5%	176	0.6%	-4	-2.2%
19	CONAPID	151	0.5%	143	0.5%	-8	-5.3%
20	U-ESNACIFOR	201	0.6%	201	0.7%	0	0.0%
21	IHAH	153	0.5%	197	0.7%	44	28.8%
22	INE	152	0.5%	159	0.5%	7	4.6%
23	BANHPROVI	130	0.4%	137	0.5%	7	5.4%
24	IHT	112	0.3%	123	0.4%	11	9.8%
25	BANASUPRO	287	0.9%	489	1.6%	202	70.4%
26	IHMA	73	0.2%	83	0.3%	10	13.7%
27	INAM	50	0.1%	49	0.2%	-1	-2.0%
28	CONSUCOOP	37	0.1%	50	0.2%	13	35.1%
29	IHADFA	52	0.2%	66	0.2%	14	26.9%
30	INPREUNAH	43	0.1%	45	0.1%	2	4.7%
31	EDUCREDITO	32	0.1%	32	0.1%	0	0.0%
32	FNH	36	0.1%	38	0.1%	2	5.6%
33	CDPC	23	0.1%	31	0.1%	8	34.8%
34	IHCIETI	40	0.1%	53	0.2%	13	32.5%
35	CONDEPAH	20	0.1%	15	0.0%	-5	-25.0%
Totales		33,408	100.0%	30,033	100.0%	-3,375	-10.1%

Nota: En septiembre 2014 BANASUPRO no reportó el número de empleados del Programa "Bolsa Solidaria".

Del total de empleados permanentes (25,691) que a septiembre del 2015 reporta el SPD, el 54% (13,791) corresponden al género masculino y el 46% (11,900) al género femenino.

Salarios Pagados

Al cierre del tercer trimestre del 2015 se pagaron en concepto de salarios L.6,253.5 millones, lo que representa una disminución de L.836.6 millones (11.8%) con relación a lo pagado por este concepto a septiembre del año 2014 (L.7,090.1 millones). Esta disminución corresponde al monto de salarios pagados al personal permanente, por contrato y contratos especiales.

Las principales instituciones que redujeron el monto de su masa salarial son: ENEE (L.760.7 millones de reducción), HONDUTEL (L.134.0 millones), SANAA (L.38.7 millones), IHSS (L.14.5 millones), INPREMA (L.9.3 millones) y el PANI (L.5.0 millones).

El 90.8% (L.5,680.1 millones) del monto total de salarios pagados en el tercer trimestre del Ejercicio Fiscal 2015 corresponde al personal permanente, 7.2% (L.447.2 millones) contrato, 0.2% (L.14.4 millones) jornales, 0.2% (L.13.8 millones) proyectos, 0.7% (L.43.7 millones) contratos especiales y el 0.9% (L.54.4 millones) a la contratación de personas naturales para la realización de servicios profesionales.

La UNAH es la institución pública del SPD, que en el tercer trimestre del Ejercicio Fiscal 2015 pagó el mayor monto en concepto de salarios (L.1,278.4 millones), seguida del IHSS (L.1,265.9 millones) y la ENEE (L.754.0 millones).

Del total de los salarios pagados al personal permanente al tercer trimestre del Ejercicio Fiscal 2015 (L.5,680.1 millones) el 56% se pagó a empleados del género masculino y el restante 44% a empleados del género femenino.

A septiembre de 2015 el salario promedio mensual de un empleado permanente del Sector Público Descentralizado era de L.24,565.8 y el de un empleado por contrato L.14,881.6

El sueldo promedio mensual de un empleado permanente del género femenino era de L.23,459.5 y del género masculino L.25,520.5. El sueldo promedio mensual de un empleado por contrato del género femenino era de L.15,304.6 y del género masculino L.14,602.0.

A nivel institucional, las entidades del Sector Público Descentralizado que, al 30 de septiembre de 2015, reportan el mayor salario promedio mensual por empleado, son: ENP (L.44,275.8), ENEE (L.36,759.0), BCH (L.34,957.7), CDPC (L.34,767.0), CNBS (L.33,990.7) y BANHPROVI (L.33,204.4).

A continuación se presenta el detalle, por modalidad, del monto total de los salarios pagados al tercer trimestre del Ejercicio Fiscal 2015 (L.6,253.5 millones):

Dirección General de Instituciones Descentralizadas (DGID)

Informe de Recursos Humanos del Sector Público Descentralizado a Septiembre 2015

**Salarios Pagados por el Sector Público Descentralizado
A Septiembre 2015**

(Salarios en millones de Lempiras)

No.	Institución	Permanente	Contrato	Jornal	Proyectos	Contratos Especiales	Servicios Profesionales	Total	%
1	IHSS	1,153.3	107.3	0.0	0.0	5.2	0.0	1,265.9	20.2%
2	UNAH	1,233.8	0.0	1.0	0.0	29.5	14.0	1,278.4	20.4%
3	ENEE	581.6	172.3	0.0	0.0	0.0	0.0	754.0	12.1%
4	HONDUTEL	484.6	7.4	0.1	0.0	0.0	1.5	493.5	7.9%
5	SANAA	320.7	32.1	0.0	0.0	0.0	9.2	362.0	5.8%
6	ENP	298.0	44.1	0.0	0.0	0.0	5.0	347.1	5.6%
7	INA	149.2	2.5	0.0	0.0	0.0	0.0	151.7	2.4%
8	INFOP	214.8	11.7	6.4	0.0	0.0	0.0	232.9	3.7%
9	BCH	306.1	10.6	0.0	0.0	0.0	0.7	317.5	5.1%
10	UPNFM	214.4	10.0	0.0	0.0	0.0	0.0	224.4	3.6%
11	BANADESA	80.8	5.9	0.3	0.0	0.0	0.4	87.3	1.4%
12	UNA	87.0	8.9	0.0	2.4	3.5	0.0	101.8	1.6%
13	HONDUCOR	44.3	0.0	0.0	0.0	0.0	0.0	44.4	0.7%
14	INJUPEMP	76.4	8.8	0.0	0.0	0.0	7.4	92.6	1.5%
15	CNBS	108.2	1.0	0.0	0.0	0.0	0.0	109.2	1.7%
16	INPREMA	55.9	2.7	0.0	0.0	0.9	0.0	59.4	1.0%
17	IPM	29.5	2.7	0.0	0.0	0.4	0.0	32.6	0.5%
18	PANI	32.4	0.2	0.0	0.0	0.0	0.4	32.9	0.5%
19	CONAPID	19.1	0.2	0.0	0.0	0.0	0.2	19.4	0.3%
20	U-ESNACIFOR	16.4	2.0	3.7	0.0	0.0	0.0	22.2	0.4%
21	IHAH	16.8	2.1	2.9	0.0	0.0	0.0	21.8	0.3%
22	INE	14.4	2.1	0.0	0.0	0.0	8.7	25.2	0.4%
23	BANHPROVI	39.7	0.7	0.0	0.0	0.0	0.6	40.9	0.7%
24	IHT	17.1	0.4	0.0	0.0	0.0	4.3	21.8	0.3%
25	BANASUPRO	22.7	5.5	0.0	11.3	4.0	0.0	43.5	0.7%
26	IHMA	8.7	0.7	0.0	0.0	0.0	0.3	9.7	0.2%
27	INAM	7.2	0.0	0.0	0.0	0.1	0.0	7.3	0.1%
28	CONSUCOOP	5.5	0.0	0.0	0.0	0.0	0.1	5.5	0.1%
29	IHADFA	8.9	1.3	0.0	0.0	0.0	0.0	10.2	0.2%
30	INPREUNAH	6.7	0.2	0.0	0.0	0.0	0.0	6.9	0.1%
31	EDUCREDITO	3.6	0.2	0.0	0.0	0.0	0.0	3.8	0.1%
32	FNH	4.0	0.4	0.0	0.0	0.0	1.0	5.5	0.1%
33	CDPC	9.4	0.3	0.0	0.0	0.0	0.0	9.7	0.2%
34	IHCIETI	8.9	2.8	0.0	0.0	0.0	0.6	12.2	0.2%
35	CONDEPAH	0.3	0.1	0.0	0.0	0.0	0.2	0.5	0.0%
Totales		5,680.1	447.2	14.4	13.8	43.7	54.4	6,253.5	100.0%
		90.8%	7.2%	0.2%	0.2%	0.7%	0.9%	100.0%	

El detalle del monto de los salarios pagados en el tercer trimestre del Ejercicio Fiscal 2014 y del 2015 es el siguiente:

Dirección General de Instituciones Descentralizadas (DGID)

Informe de Recursos Humanos del Sector Público Descentralizado a Septiembre 2015

Salarios Pagados por el Sector Público Descentralizado

(Salarios en millones de Lempiras)

No.	Institución	A Septiembre 2014		A Septiembre 2015		Variación	
		Absoluta	%	Absoluta	%	Absoluta	%
1	IHSS	1,280.3	18.1%	1,265.9	20.2%	-14.5	-1.1%
2	UNAH	1,247.0	17.6%	1,278.4	20.4%	31.4	2.5%
3	ENEE	1,514.7	21.4%	754.0	12.1%	-760.7	-50.2%
4	HONDUTEL	627.5	8.9%	493.5	7.9%	-134.0	-21.4%
5	SANAA	400.7	5.7%	362.0	5.8%	-38.7	-9.7%
6	ENP	343.9	4.8%	347.1	5.6%	3.2	0.9%
7	INA	153.2	2.2%	151.7	2.4%	-1.6	-1.0%
8	INFOP	217.0	3.1%	232.9	3.7%	15.9	7.3%
9	BCH	305.6	4.3%	317.5	5.1%	11.8	3.9%
10	UPNFM	210.7	3.0%	224.4	3.6%	13.7	6.5%
11	BANADESA	92.1	1.3%	87.3	1.4%	-4.8	-5.2%
12	UNA	101.4	1.4%	101.8	1.6%	0.4	0.4%
13	HONDUCOR	41.3	0.6%	44.4	0.7%	3.1	7.4%
14	INJUPEMP	84.8	1.2%	92.6	1.5%	7.8	9.1%
15	CNBS	109.0	1.5%	109.2	1.7%	0.2	0.2%
16	INPREMA	68.7	1.0%	59.4	1.0%	-9.3	-13.5%
17	IPM	32.7	0.5%	32.6	0.5%	-0.1	-0.4%
18	PANI	37.9	0.5%	32.9	0.5%	-5.0	-13.2%
19	CONAPID	20.3	0.3%	19.4	0.3%	-0.8	-4.1%
20	U-ESNACIFOR	19.2	0.3%	22.2	0.4%	3.0	15.6%
21	IHAH	19.3	0.3%	21.8	0.3%	2.5	13.1%
22	INE	24.9	0.4%	25.2	0.4%	0.3	1.0%
23	BANHPROVI	37.5	0.5%	40.9	0.7%	3.4	9.2%
24	IHT	20.3	0.3%	21.8	0.3%	1.4	7.1%
25	BANASUPRO	23.0	0.3%	43.5	0.7%	20.5	89.1%
26	IHMA	8.4	0.1%	9.7	0.2%	1.3	15.3%
27	INAM	7.6	0.1%	7.3	0.1%	-0.3	-3.9%
28	CONSUCOOP	4.7	0.1%	5.5	0.1%	0.8	17.8%
29	IHADFA	4.7	0.1%	10.2	0.2%	5.5	116.6%
30	INPREUNAH	7.5	0.1%	6.9	0.1%	-0.6	-8.0%
31	EDUCREDITO	4.1	0.1%	3.8	0.1%	-0.3	-7.0%
32	FNH	4.9	0.1%	5.5	0.1%	0.6	12.9%
33	CDPC	8.5	0.1%	9.7	0.2%	1.2	14.1%
34	IHCIETI	6.1	0.1%	12.2	0.2%	6.2	101.7%
35	CONDEPAH	0.6	0.0%	0.5	0.0%	-0.1	-9.4%
Totales		7,090.1	100.0%	6,253.5	100.0%	-836.6	-11.8%

El monto de la planilla del mes de septiembre del Ejercicio Fiscal 2015 del Sector Público Descentralizado (personal permanente, contrato, jornal, proyectos, contratos especiales y servicios profesionales de personas naturales) es de L.642.2 millones, menor en L.94.6 millones (12.8%) al monto de la planilla del mes de septiembre del año 2014 (L.736.8 millones). Las planillas más altas, del mes de septiembre del 2015, corresponden a las siguientes instituciones: IHSS (L.140.5 millones), UNAH (L.131.2 millones), ENEE (L.62.9 millones), HONDUTEL (L.54.6 millones), SANAA (L.34.6 millones) y el BCH (L.32.5 millones).

Dirección General de Instituciones Descentralizadas (DGID)

Informe de Recursos Humanos del Sector Público Descentralizado a Septiembre 2015

RELACIÓN DE LOS SERVICIOS PERSONALES CON EL INGRESO CORRIENTE, EL GASTO CORRIENTE Y LA INVERSIÓN.

Los Gastos por Servicios Personales (pagos realizados en concepto de sueldos, aguinaldo, décimo cuarto mes, vacaciones, contribuciones patronales, horas extras, gastos de representación, asistencia social al personal y prestaciones laborales) al tercer trimestre del Ejercicio Fiscal 2015 ascendió a L.9,287.3 millones, menor en L.811.1 millones al monto ejecutado al tercer trimestre del año 2014 (L.10,098.4 millones).

Del total de los Ingresos Corrientes obtenidos por el Sector Público Descentralizado al tercer trimestre (L.44,897.4 millones) el 20.7% se destinó para el pago de Servicios Personales (L.9,287.3 millones). El monto de los Servicios Personales pagados representa el 27.0% del total del Gasto Corriente (L.34,376.3 millones) del Sector Público Descentralizado.

Las instituciones del Sector Público Descentralizado que destinan el mayor porcentaje de su Gasto Corriente para el pago de Servicios Personales, principalmente para el pago de salarios, son: INA (92%), IHADFA (91%), CONAPID (86%), UNAH (86%), EDUCREDITO (85%), IHAH (84%), CDPC (83%), UPNFM (82%), INAM (80%), CNBS (76%), HONDUCOR (74%), SANAA (74%), INFOP (73%), U-ESNACIFOR (70%), IHCIETI (62%), HONDUTEL (60%), UNA (57%), BANADESA (57%), ENP (55%), FNH (51%).

A continuación se presenta el detalle, por sector e institución, del número de empleados y el monto de los salarios pagados en el Sector Público Descentralizado al 30 de septiembre de 2014 y 2015.

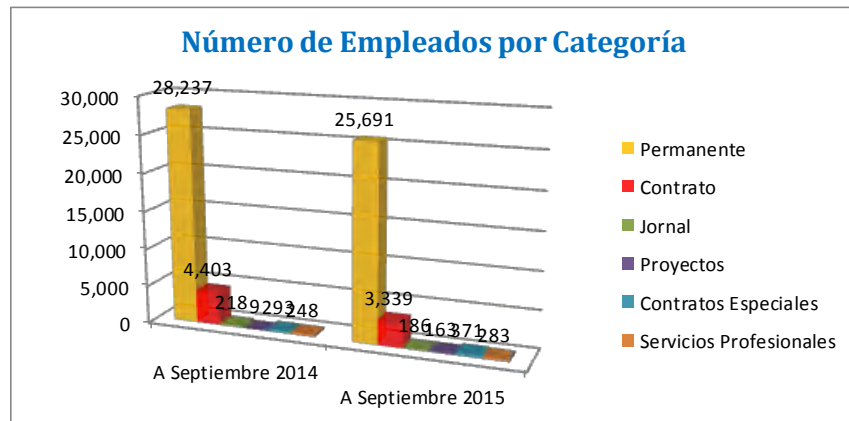
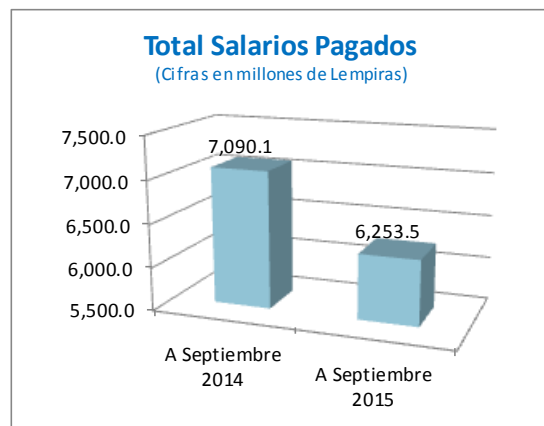
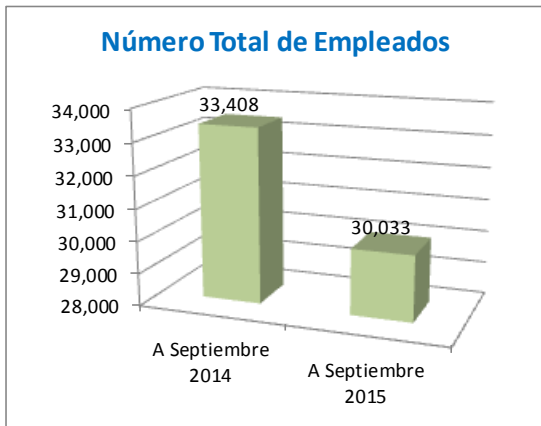
Dirección General de Instituciones Descentralizadas (DGID)
 Informe de Recursos Humanos del Sector Público Descentralizado a Septiembre 2015

CUADROS Y GRÁFICAS DEL RECURSO HUMANO POR SECTOR E INSTITUCIÓN SECTOR PÚBLICO DESCENTRALIZADO (SPD)

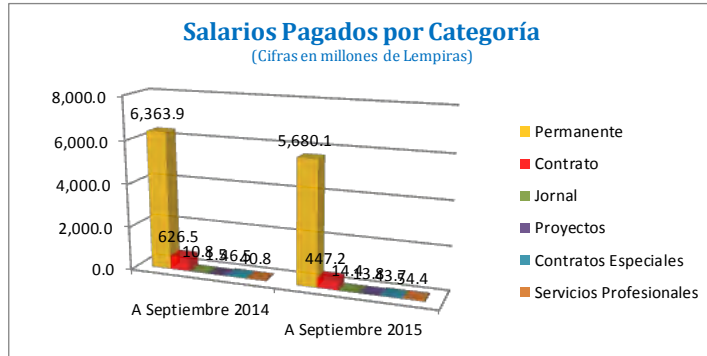
SECTOR PÚBLICO DESCENTRALIZADO (SPD) PERSONAL Y SUELDOS PAGADOS SEPTIEMBRE 2014 - SEPTIEMBRE 2015 (Salarios en millones de Lempiras)

Concepto	A Septiembre 2014		A Septiembre 2015		Variación Empleados		Variación Sueldos	
	Empleados	Sueldos	Empleados	Sueldos	Absoluta	Relativa	Absoluta	Relativa
Permanente	28,237	6,363.9	25,691	5,680.1	-2,546	-9%	-683.8	-11%
Contrato	4,403	626.5	3,339	447.2	-1,064	-24%	-179.3	-29%
Jornal	218	10.8	186	14.4	-32	-15%	3.6	33%
Subtotal	32,858	7,001.3	29,216	6,141.7	-3,642	-11%	-859.6	-12%
Proyectos	9	1.5	163	13.8	154	1711%	12.3	825%
Contratos Especiales	293	46.5	371	43.7	78	27%	-2.9	-6%
Servicios Profesionales	248	40.8	283	54.4	35	14%	13.6	33%
Subtotal	550	88.9	817	111.9	267	49%	23.0	26%
TOTAL	33,408	7,090.1	30,033	6,253.5	-3,375	-10%	-836.6	-12%

Fuente: SPD



Dirección General de Instituciones Descentralizadas (DGID)
 Informe de Recursos Humanos del Sector Público Descentralizado a Septiembre 2015

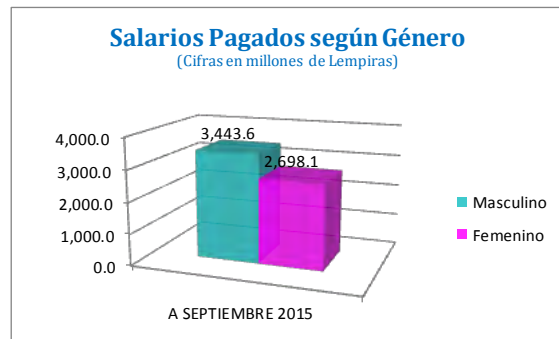
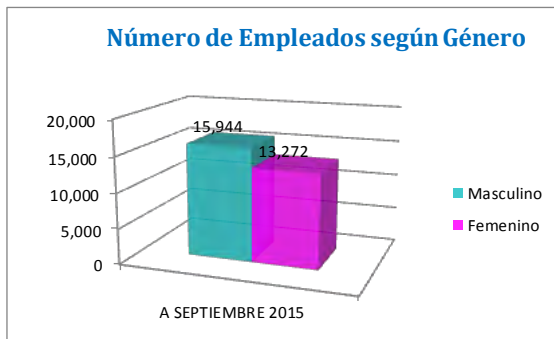


SECTOR PÚBLICO DESCENTRALIZADO (SPD) PERSONAL Y SUELDOS PAGADOS SEGÚN GÉNERO A SEPTIEMBRE 2015

(Salarios en millones de Lempiras)

Concepto	Género Masculino		Género Femenino		Total		% Masculino		% Femenino	
	Plazas	Sueldos	Plazas	Sueldos	Plazas	Sueldos	Plazas	Sueldos	Plazas	Sueldos
Permanente	13,791	3,167.6	11,900	2,512.5	25,691	5,680.1	54%	56%	46%	44%
Contrato	2,009	264.0	1,330	183.2	3,339	447.2	60%	59%	40%	41%
Jornal	144	12.0	42	2.4	186	14.4	77%	83%	23%	17%
TOTAL	15,944	3,443.6	13,272	2,698.1	29,216	6,141.7	55%	56%	45%	44%

Fuente: SPD



Dirección General de Instituciones Descentralizadas (DGID)
 Informe de Recursos Humanos del Sector Público Descentralizado a Septiembre 2015

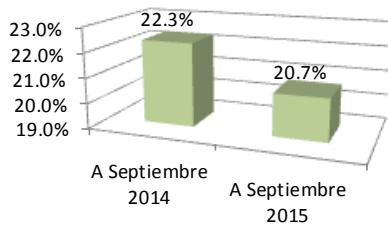
SECTOR PÚBLICO DESCENTRALIZADO (SPD)
EJECUCIÓN PRESUPUESTARIA ACUMULADA
SEPTIEMBRE 2014 - SEPTIEMBRE 2015

(Cifras en millones de Lempiras)

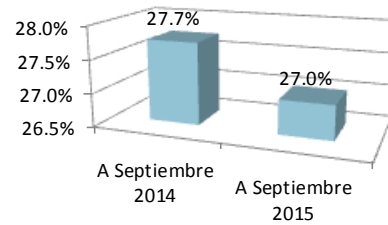
Periodo	Ingreso Corriente	Gasto Corriente	Servicios Personales	Inversión	Relación de los Servicios Personales vs	
					Ingreso Corriente	Gasto Corriente
A Septiembre 2014	45,216.9	36,404.6	10,098.4	1,421.8	22.3%	27.7%
A Septiembre 2015	44,897.4	34,376.3	9,287.3	973.2	20.7%	27.0%

Fuente: SPD

**Servicios Personales como
 porcentaje del Ingreso Corriente**

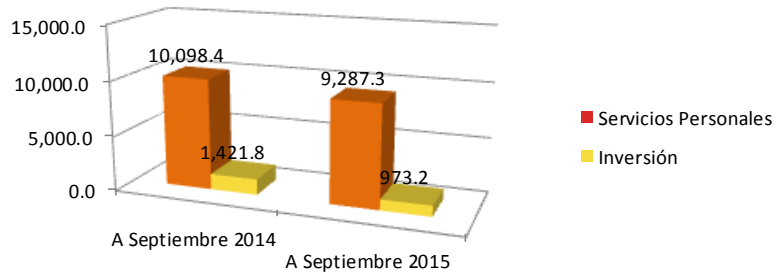


**Servicios Personales como
 porcentaje del Gasto Corriente**



**Gastos por Servicios Personales en relación a la
 Inversión de la Institución**

(Cifras en millones de Lempiras)



Dirección General de Instituciones Descentralizadas (DGID)

Informe de Recursos Humanos del Sector Público Descentralizado a Septiembre 2015

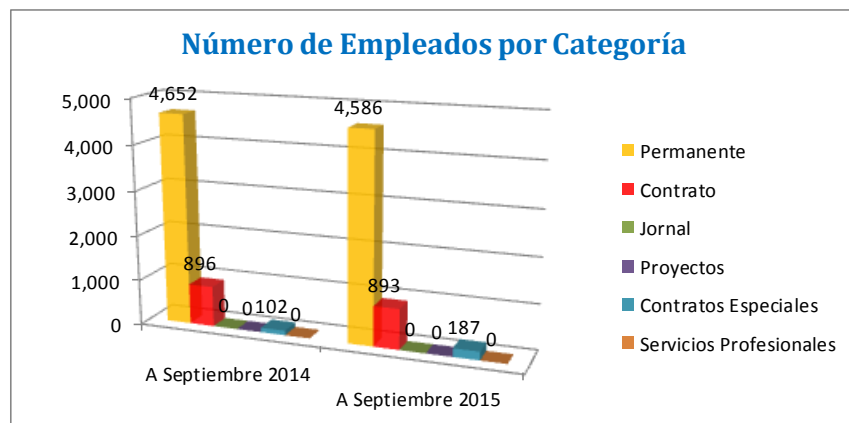
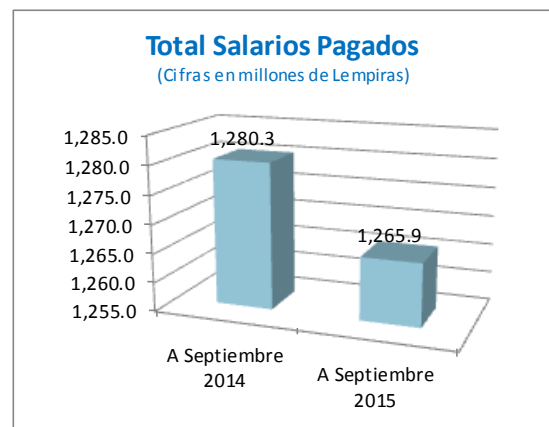
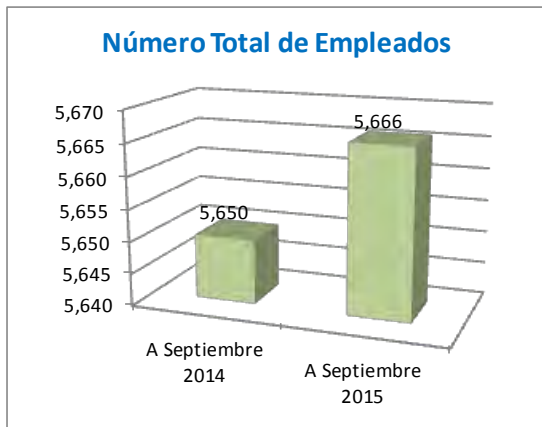
INSTITUTO HONDUREÑO DE SEGURIDAD SOCIAL (IHSS)

INSTITUTO HONDUREÑO DE SEGURIDAD SOCIAL (IHSS) PERSONAL Y SUELDOS PAGADOS SEPTIEMBRE 2014 - SEPTIEMBRE 2015

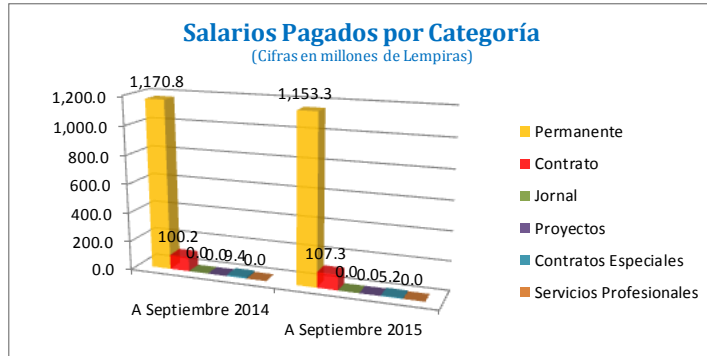
(Salarios en millones de Lempiras)

Concepto	A Septiembre 2014		A Septiembre 2015		Variación Empleados		Variación Sueldos	
	Empleados	Sueldos	Empleados	Sueldos	Absoluta	Relativa	Absoluta	Relativa
Permanente	4,652	1,170.8	4,586	1,153.3	-66	-1%	-17.4	-1%
Contrato	896	100.2	893	107.3	-3	0%	7.2	7%
Jornal	0	0.0	0	0.0	0	-	0.0	-
Subtotal	5,548	1,270.9	5,479	1,260.7	-69	-1%	-10.3	-1%
Proyectos	0	0.0	0	0.0	0	-	0.0	-
Contratos Especiales	102	9.4	187	5.2	85	83%	-4.2	-45%
Servicios Profesionales	0	0.0	0	0.0	0	-	0.0	-
Subtotal	102	9.4	187	5.2	85	83%	-4.2	-45%
TOTAL	5,650	1,280.3	5,666	1,265.9	16	0%	-14.5	-1%

Fuente: IHSS



Dirección General de Instituciones Descentralizadas (DGID)
 Informe de Recursos Humanos del Sector Público Descentralizado a Septiembre 2015

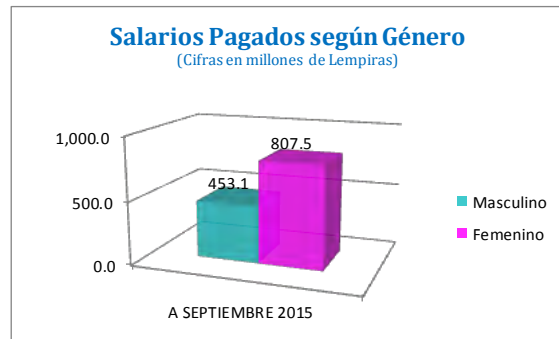
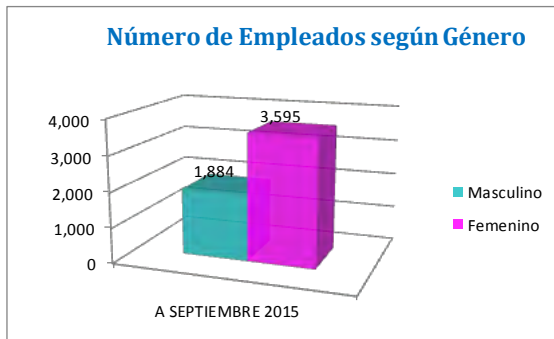


INSTITUTO HONDUREÑO DE SEGURIDAD SOCIAL (IHSS) PERSONAL Y SUELDOS PAGADOS SEGÚN GÉNERO A SEPTIEMBRE 2015

(Salarios en millones de Lempiras)

Concepto	Género Masculino		Género Femenino		Total		% Masculino		% Femenino	
	Plazas	Sueldos	Plazas	Sueldos	Plazas	Sueldos	Plazas	Sueldos	Plazas	Sueldos
Permanente	1,481	402.2	3,105	751.2	4,586	1,153.3	32%	35%	68%	65%
Contrato	403	51.0	490	56.4	893	107.3	45%	47%	55%	53%
Jornal	0	0.0	0	0.0	0	0.0	-	-	-	-
TOTAL	1,884	453.1	3,595	807.5	5,479	1,260.7	34%	36%	66%	64%

Fuente: IHSS



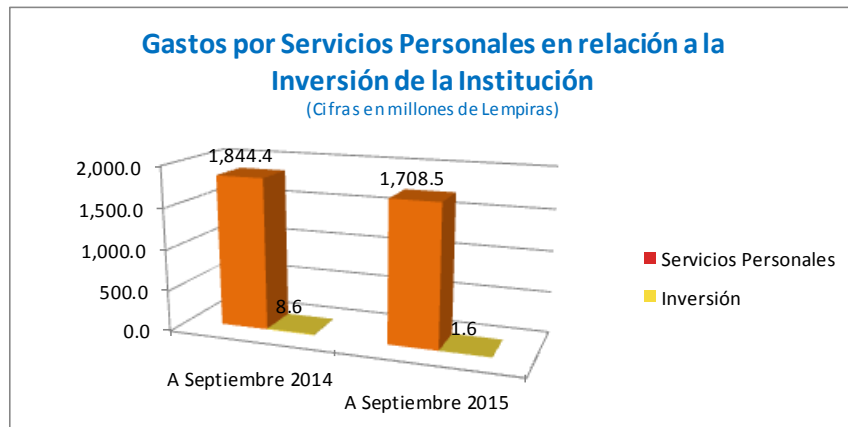
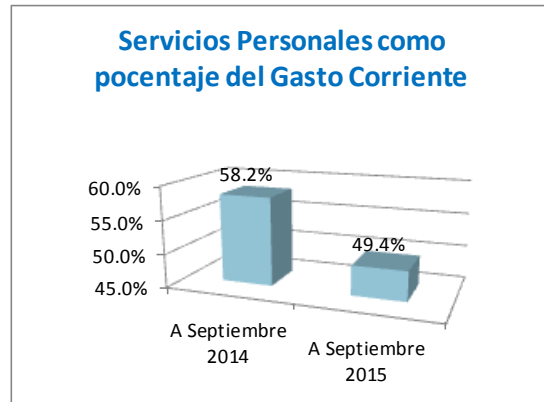
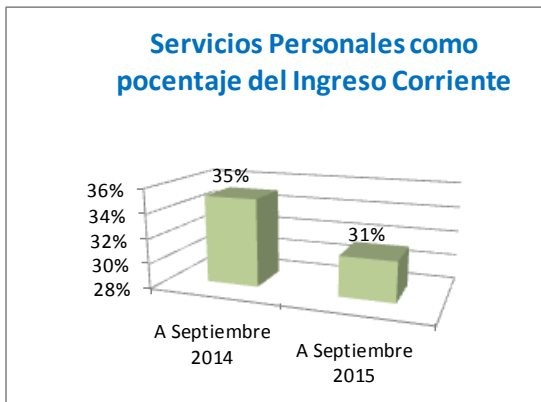
Dirección General de Instituciones Descentralizadas (DGID)
 Informe de Recursos Humanos del Sector Público Descentralizado a Septiembre 2015

INSTITUTO HONDUREÑO DE SEGURIDAD SOCIAL (IHSS)
EJECUCIÓN PRESUPUESTARIA ACUMULADA
SEPTIEMBRE 2014 - SEPTIEMBRE 2015

(Cifras en millones de Lempiras)

Periodo	Ingreso Corriente	Gasto Corriente	Servicios Personales	Inversión	Relación de los Servicios Personales vs	
					Ingreso Corriente	Gasto Corriente
A Septiembre 2014	5,258.1	3,169.6	1,844.4	8.6	35%	58.2%
A Septiembre 2015	5,471.5	3,457.2	1,708.5	1.6	31%	49.4%

Fuente: IHSS



Dirección General de Instituciones Descentralizadas (DGID)

Informe de Recursos Humanos del Sector Público Descentralizado a Septiembre 2015

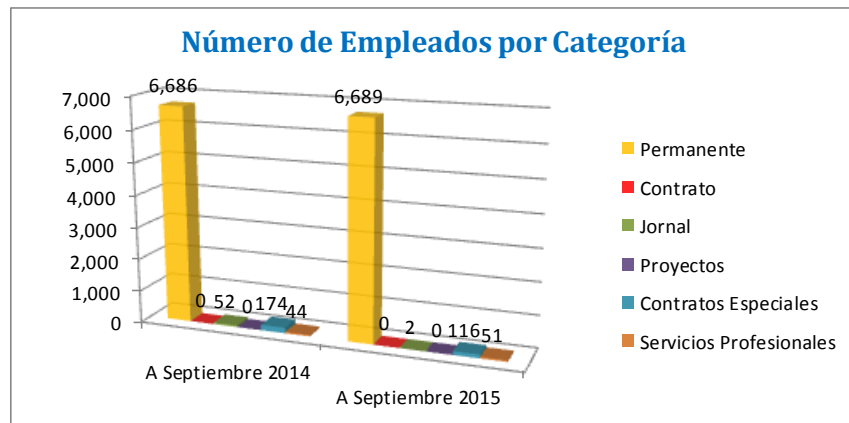
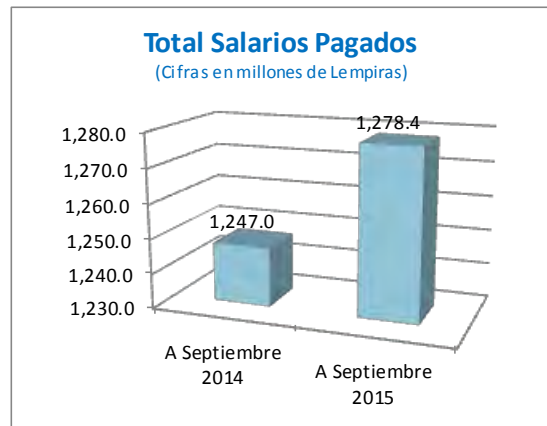
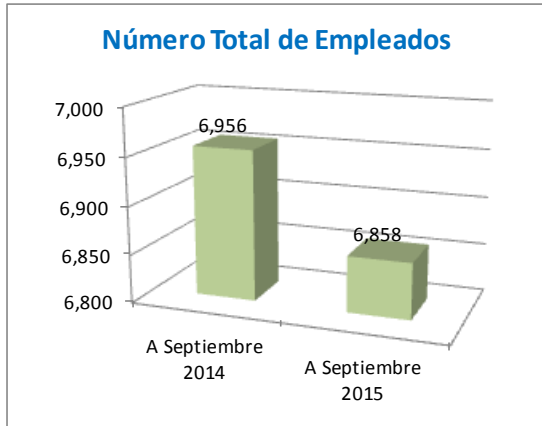
UNIVERSIDAD NACIONAL AUTÓNOMA DE HONDURAS (UNAH)

UNIVERSIDAD NACIONAL AUTÓNOMA DE HONDURAS (UNAH) PERSONAL Y SUELDOS PAGADOS SEPTIEMBRE 2014 - SEPTIEMBRE 2015

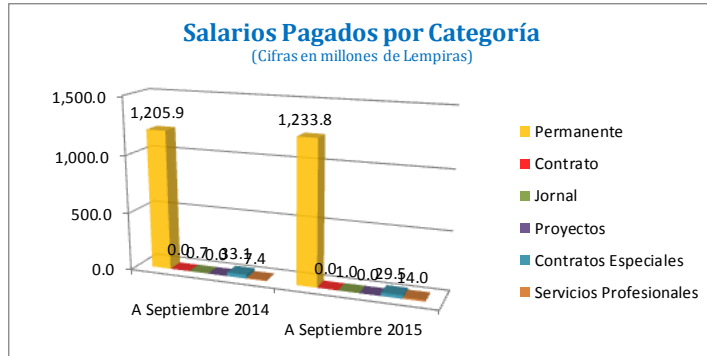
(Salarios en millones de Lempiras)

Concepto	A Septiembre 2014		A Septiembre 2015		Variación Empleados		Variación Sueldos	
	Empleados	Sueldos	Empleados	Sueldos	Absoluta	Relativa	Absoluta	Relativa
Permanente	6,686	1,205.9	6,689	1,233.8	3	0%	28.0	2%
Contrato	0	0.0	0	0.0	0	-	0.0	-
Jornal	52	0.7	2	1.0	-50	-96%	0.3	50%
Subtotal	6,738	1,206.5	6,691	1,234.8	-47	-1%	28.3	2%
Proyectos	0	0.0	0	0.0	0	-	0.0	-
Contratos Especiales	174	33.1	116	29.5	-58	-33%	-3.5	-11%
Servicios Profesionales	44	7.4	51	14.0	7	16%	6.6	90%
Subtotal	218	40.5	167	43.5	-51	-23%	3.1	8%
TOTAL	6,956	1,247.0	6,858	1,278.4	-98	-1%	31.4	3%

Fuente: UNAH



Dirección General de Instituciones Descentralizadas (DGID)
 Informe de Recursos Humanos del Sector Público Descentralizado a Septiembre 2015

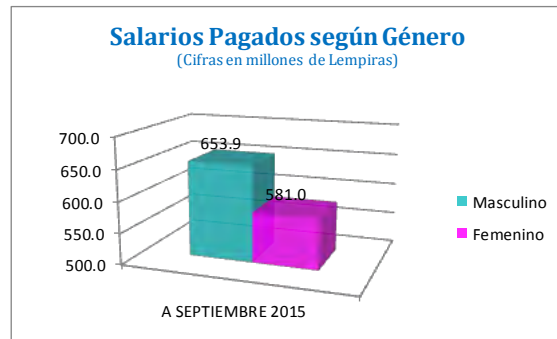
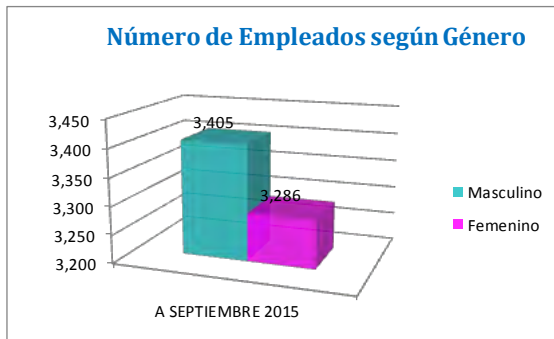


UNIVERSIDAD NACIONAL AUTÓNOMA DE HONDURAS (UNAH) PERSONAL Y SUELDOS PAGADOS SEGÚN GÉNERO A SEPTIEMBRE 2015

(Salarios en millones de Lempiras)

Concepto	Género Masculino		Género Femenino		Total		% Masculino		% Femenino	
	Plazas	Sueldos	Plazas	Sueldos	Plazas	Sueldos	Plazas	Sueldos	Plazas	Sueldos
Permanente	3,403	652.8	3,286	581.0	6,689	1,233.8	51%	53%	49%	47%
Contrato	0	0.0	0	0.0	0	0.0	-	-	-	-
Jornal	2	1.0	0	0.0	2	1.0	100%	100%	0%	0%
TOTAL	3,405	653.9	3,286	581.0	6,691	1,234.8	51%	53%	49%	47%

Fuente: UNAH



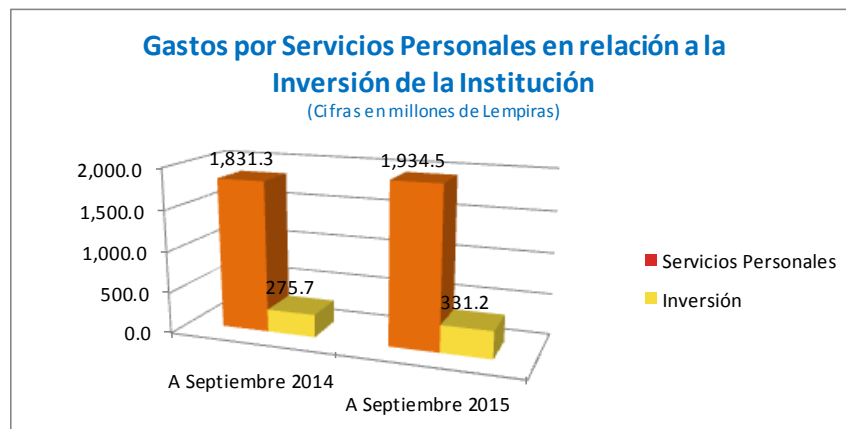
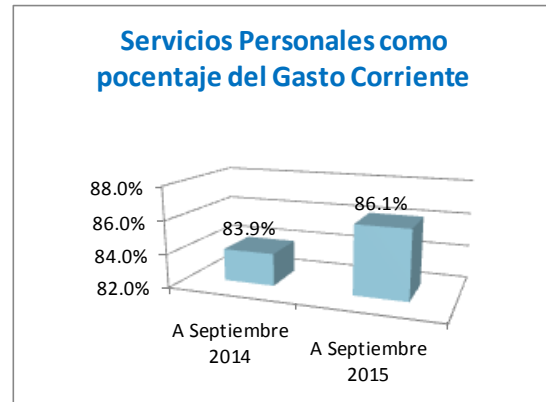
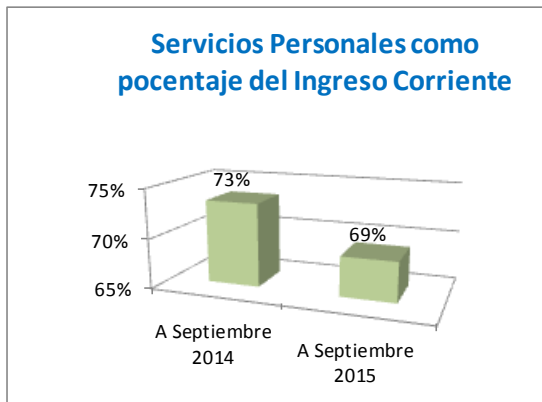
Dirección General de Instituciones Descentralizadas (DGID)
 Informe de Recursos Humanos del Sector Público Descentralizado a Septiembre 2015

UNIVERSIDAD NACIONAL AUTÓNOMA DE HONDURAS (UNAH)
EJECUCIÓN PRESUPUESTARIA ACUMULADA
SEPTIEMBRE 2014 - SEPTIEMBRE 2015

(Cifras en millones de Lempiras)

Periodo	Ingreso Corriente	Gasto Corriente	Servicios Personales	Inversión	Relación de los Servicios Personales vs	
					Ingreso Corriente	Gasto Corriente
A Septiembre 2014	2,494.8	2,181.5	1,831.3	275.7	73%	83.9%
A Septiembre 2015	2,804.1	2,246.4	1,934.5	331.2	69%	86.1%

Fuente: UNAH



Dirección General de Instituciones Descentralizadas (DGID)
 Informe de Recursos Humanos del Sector Público Descentralizado a Septiembre 2015

EMPRESA NACIONAL DE ENERGÍA ELÉCTRICA (ENEE)

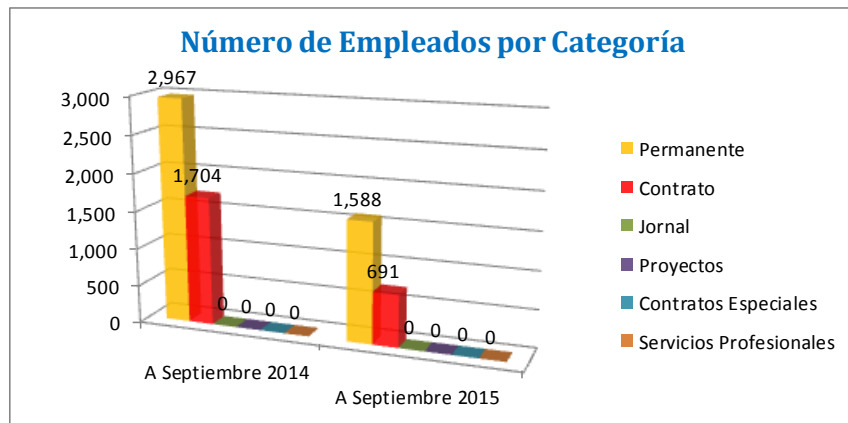
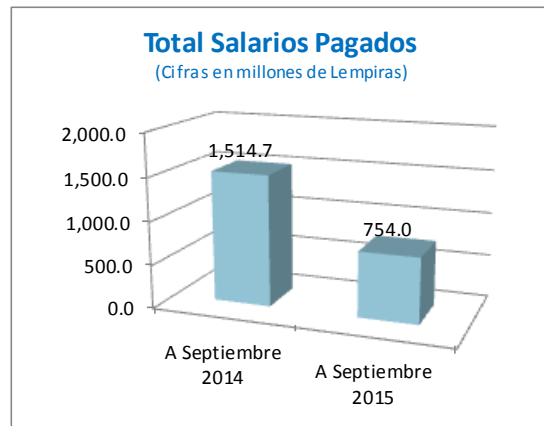
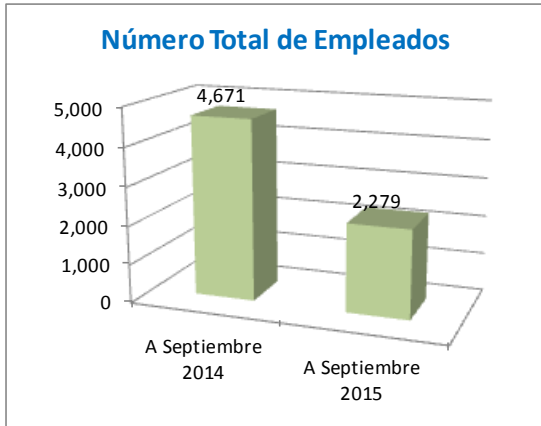
EMPRESA NACIONAL DE ENERGÍA ELÉCTRICA (ENEE) PERSONAL Y SUELDOS PAGADOS SEPTIEMBRE 2014 - SEPTIEMBRE 2015

(Salarios en millones de Lempiras)

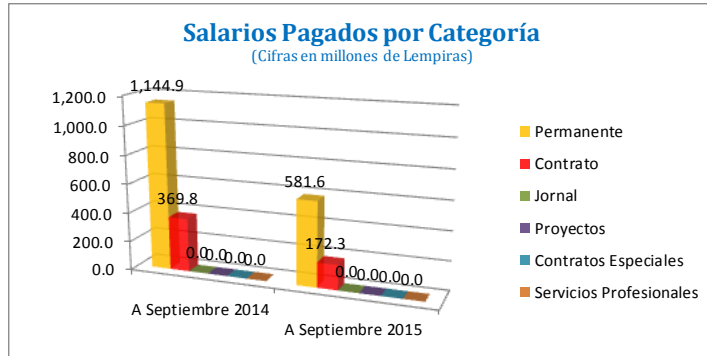
Concepto	A Septiembre 2014		A Septiembre 2015		Variación Empleados		Variación Sueldos	
	Empleados	Sueldos	Empleados	Sueldos	Absoluta	Relativa	Absoluta	Relativa
Permanente	2,967	1,144.9	1,588	581.6	-1,379	-46%	-563.3	-49%
Contrato	1,704	369.8	691	172.3	-1,013	-59%	-197.4	-53%
Jornal	0	0.0	0	0.0	0	-	0.0	-
Subtotal	4,671	1,514.7	2,279	754.0	-2,392	-51%	-760.7	-50%
Proyectos	0	0.0	0	0.0	0	-	0.0	-
Contratos Especiales	0	0.0	0	0.0	0	-	0.0	-
Servicios Profesionales	0	0.0	0	0.0	0	-	0.0	-
Subtotal	0	0.0	0	0.0	0	-	0.0	-
TOTAL	4,671	1,514.7	2,279	754.0	-2,392	-51%	-760.7	-50%

Fuente: ENEE

nd. = no disponible



Dirección General de Instituciones Descentralizadas (DGID)
 Informe de Recursos Humanos del Sector Público Descentralizado a Septiembre 2015

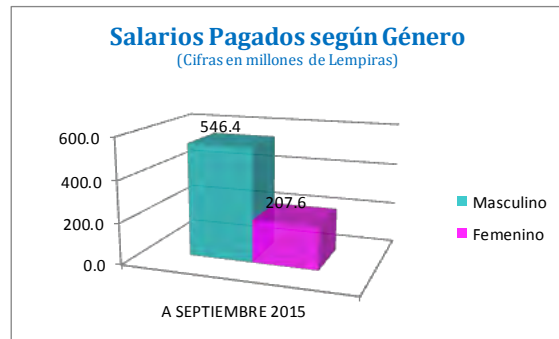
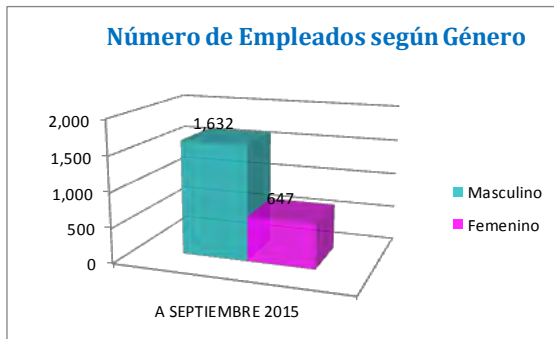


EMPRESA NACIONAL DE ENERGÍA ELÉCTRICA (ENEE) PERSONAL Y SUELDOS PAGADOS SEGÚN GÉNERO A SEPTIEMBRE 2015

(Salarios en millones de Lempiras)

Concepto	Género Masculino		Género Femenino		Total		% Masculino		% Femenino	
	Plazas	Sueldos	Plazas	Sueldos	Plazas	Sueldos	Plazas	Sueldos	Plazas	Sueldos
Permanente	1,231	440.2	357	141.5	1,588	581.6	78%	76%	22%	24%
Contrato	401	106.2	290	66.1	691	172.3	58%	62%	42%	38%
Jornal	0	0.0	0	0.0	0	0.0	-	-	-	-
TOTAL	1,632	546.4	647	207.6	2,279	754.0	72%	72%	28%	28%

Fuente: ENEE



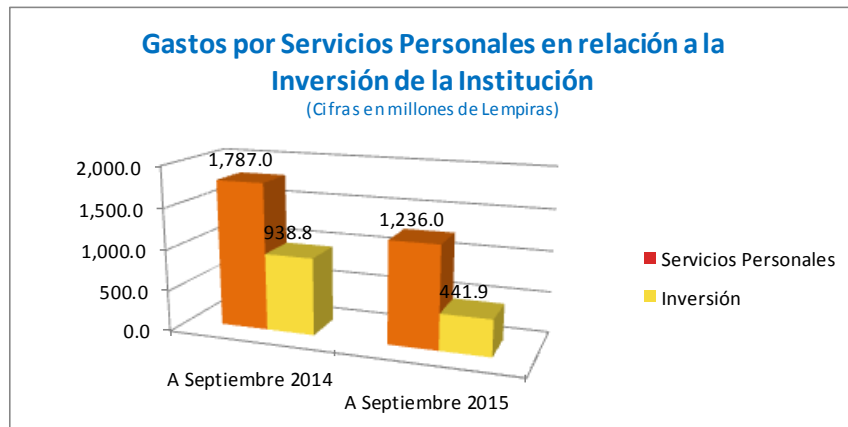
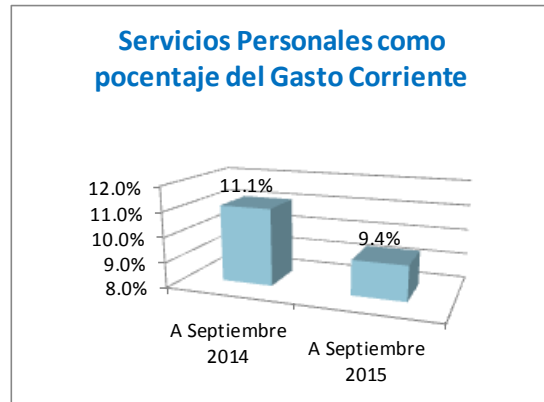
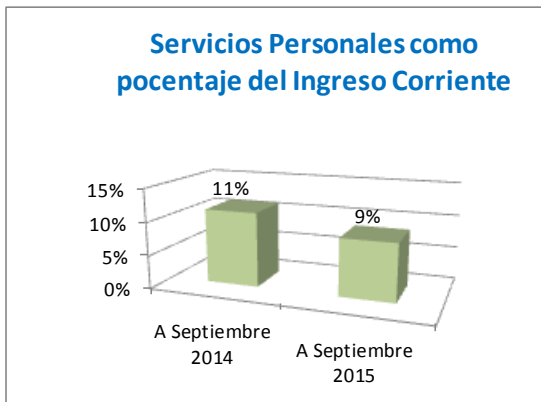
Dirección General de Instituciones Descentralizadas (DGID)
 Informe de Recursos Humanos del Sector Público Descentralizado a Septiembre 2015

EMPRESA NACIONAL DE ENERGÍA ELÉCTRICA (ENEE)
EJECUCIÓN PRESUPUESTARIA ACUMULADA
SEPTIEMBRE 2014 - SEPTIEMBRE 2015

(Cifras en millones de Lempiras)

Periodo	Ingreso Corriente	Gasto Corriente	Servicios Personales	Inversión	Relación de los Servicios Personales vs	
					Ingreso Corriente	Gasto Corriente
A Septiembre 2014	15,899.7	16,137.6	1,787.0	938.8	11%	11.1%
A Septiembre 2015	14,321.0	13,169.2	1,236.0	441.9	9%	9.4%

Fuente: ENEE



Dirección General de Instituciones Descentralizadas (DGID)

Informe de Recursos Humanos del Sector Público Descentralizado a Septiembre 2015

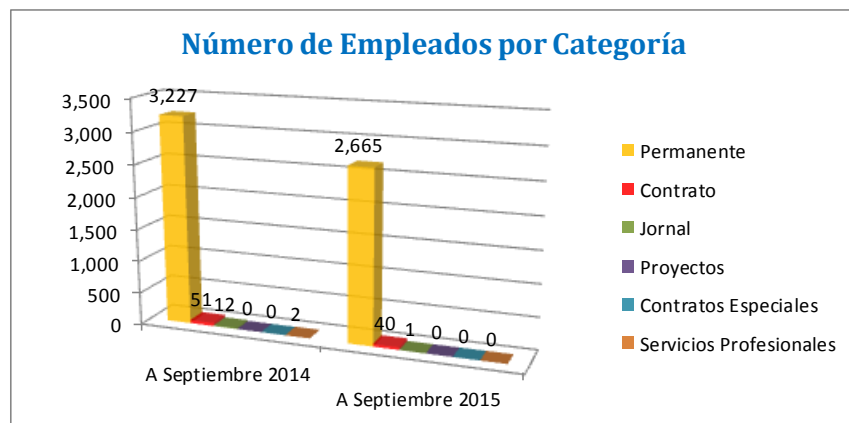
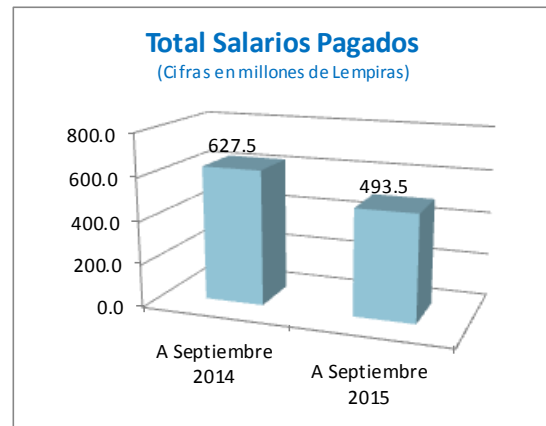
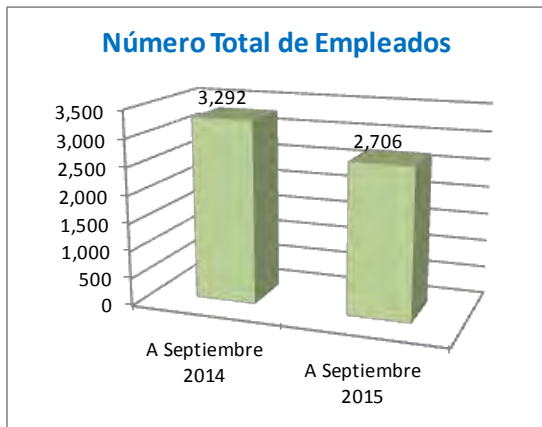
EMPRESA HONDUREÑA DE TELECOMUNICACIONES (HONDUTEL)

EMPRESA HONDUREÑA DE TELECOMUNICACIONES (HONDUTEL) PERSONAL Y SUELDOS PAGADOS SEPTIEMBRE 2014 - SEPTIEMBRE 2015

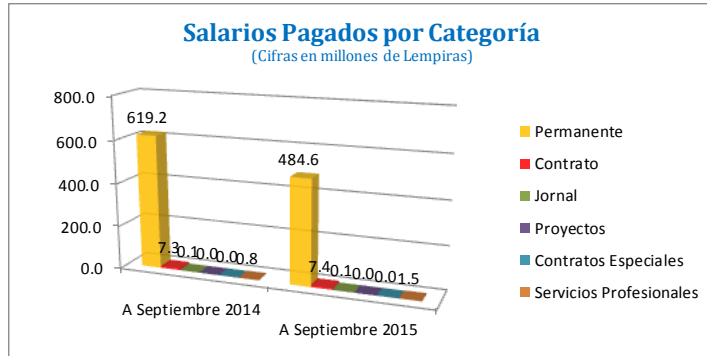
(Salarios en millones de Lempiras)

Concepto	A Septiembre 2014		A Septiembre 2015		Variación Empleados		Variación Sueldos	
	Empleados	Sueldos	Empleados	Sueldos	Absoluta	Relativa	Absoluta	Relativa
Permanente	3,227	619.2	2,665	484.6	-562	-17%	-134.6	-22%
Contrato	51	7.3	40	7.4	-11	-22%	0.0	0%
Jornal	12	0.1	1	0.1	-11	-92%	-0.1	-58%
Subtotal	3,290	626.7	2,706	492.0	-584	-18%	-134.7	-21%
Proyectos	0	0.0	0	0.0	0	-	0.0	-
Contratos Especiales	0	0.0	0	0.0	0	-	0.0	-
Servicios Profesionales	2	0.8	0	1.5	-2	-100%	0.7	85%
Subtotal	2	0.8	0	1.5	-2	-100%	0.7	85%
TOTAL	3,292	627.5	2,706	493.5	-586	-18%	-134.0	-21%

Fuente: HONDUTEL



Dirección General de Instituciones Descentralizadas (DGID)
 Informe de Recursos Humanos del Sector Público Descentralizado a Septiembre 2015

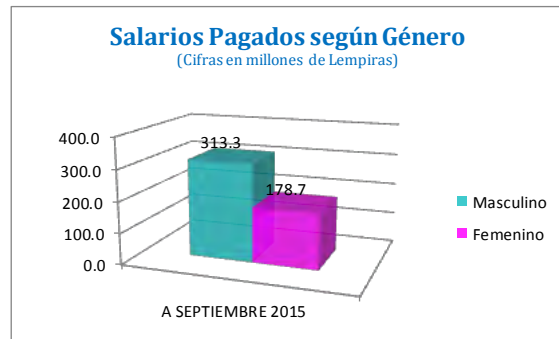
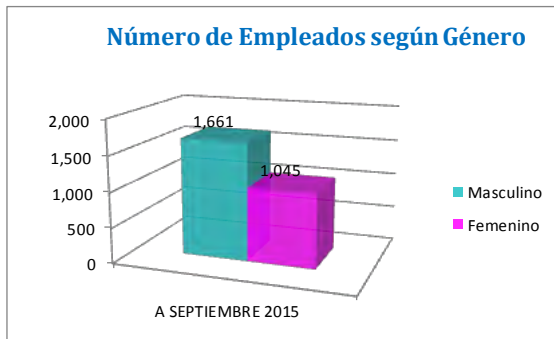


EMPRESA HONDUREÑA DE TELECOMUNICACIONES (HONDUTEL) PERSONAL Y SUELDOS PAGADOS SEGÚN GÉNERO A SEPTIEMBRE 2015

(Salarios en millones de Lempiras)

Concepto	Género Masculino		Género Femenino		Total		% Masculino		% Femenino	
	Plazas	Sueldos	Plazas	Sueldos	Plazas	Sueldos	Plazas	Sueldos	Plazas	Sueldos
Permanente	1,635	308.6	1,030	176.0	2,665	484.6	61%	64%	39%	36%
Contrato	25	4.7	15	2.7	40	7.4	63%	63%	38%	37%
Jornal	1	0.1	0	0.0	1	0.1	100%	100%	0%	0%
TOTAL	1,661	313.3	1,045	178.7	2,706	492.0	61%	64%	39%	36%

Fuente: HONDUTEL



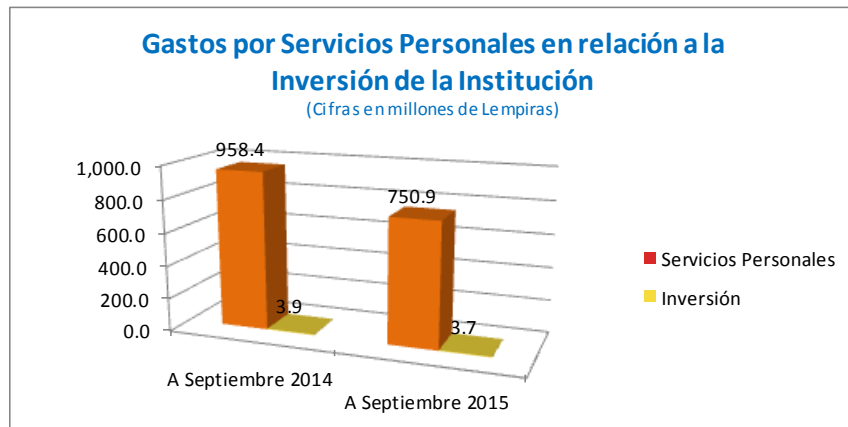
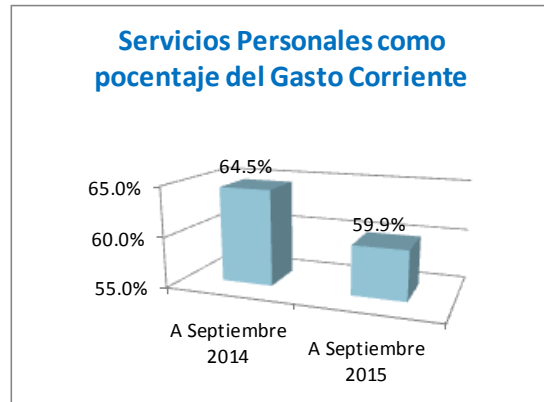
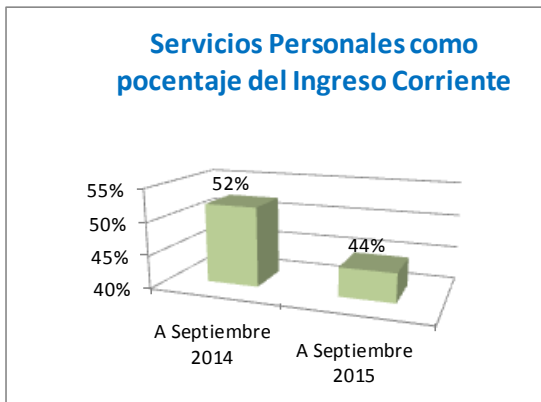
Dirección General de Instituciones Descentralizadas (DGID)
 Informe de Recursos Humanos del Sector Público Descentralizado a Septiembre 2015

EMPRESA HONDUREÑA DE TELECOMUNICACIONES (HONDUTEL)
EJECUCIÓN PRESUPUESTARIA ACUMULADA
SEPTIEMBRE 2014 - SEPTIEMBRE 2015

(Cifras en millones de Lempiras)

Periodo	Ingreso Corriente	Gasto Corriente	Servicios Personales	Inversión	Relación de los Servicios Personales vs	
					Ingreso Corriente	Gasto Corriente
A Septiembre 2014	1,841.1	1,485.6	958.4	3.9	52%	64.5%
A Septiembre 2015	1,692.4	1,253.9	750.9	3.7	44%	59.9%

Fuente: HONDUTEL



Dirección General de Instituciones Descentralizadas (DGID)

Informe de Recursos Humanos del Sector Público Descentralizado a Septiembre 2015

SERVICIO AUTÓNOMO NACIONAL DE ACUEDUCTOS Y ALCANTARILLADOS (SANAA)

SERVICIO AUTÓNOMO NACIONAL DE ACUEDUCTOS Y ALCANTARILLADOS (SANAA)

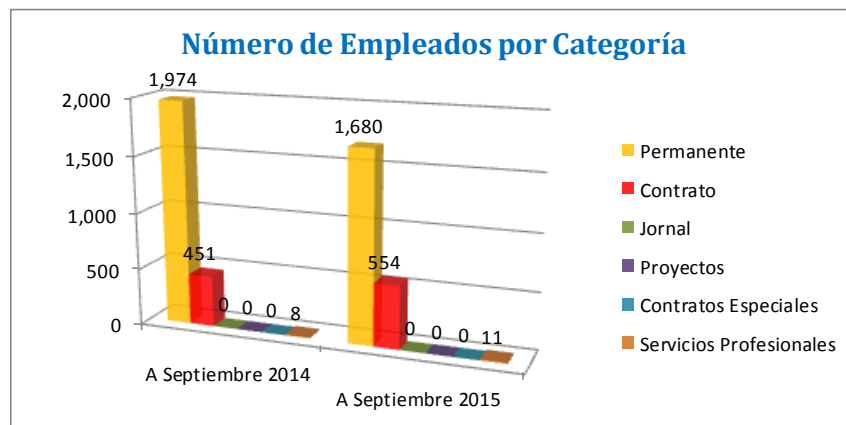
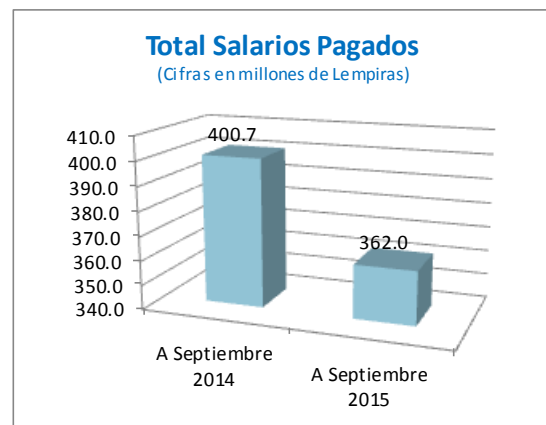
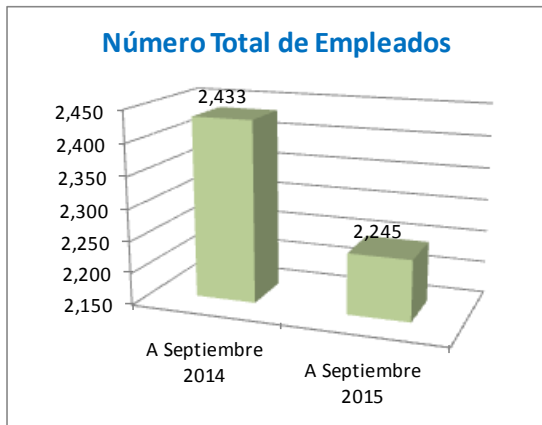
PERSONAL Y SUELDOS PAGADOS

SEPTIEMBRE 2014 - SEPTIEMBRE 2015

(Salarios en millones de Lempiras)

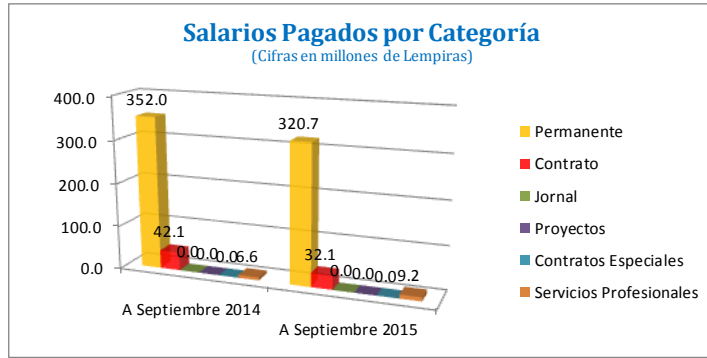
Concepto	A Septiembre 2014		A Septiembre 2015		Variación Empleados		Variación Sueldos	
	Empleados	Sueldos	Empleados	Sueldos	Absoluta	Relativa	Absoluta	Relativa
Permanente	1,974	352.0	1,680	320.7	-294	-15%	-31.3	-9%
Contrato	451	42.1	554	32.1	103	23%	-9.9	-24%
Jornal	0	0.0	0	0.0	0	-	0.0	-
Subtotal	2,425	394.1	2,234	352.8	-191	-8%	-41.2	-10%
Proyectos	0	0.0	0	0.0	0	-	0.0	-
Contratos Especiales	0	0.0	0	0.0	0	-	0.0	-
Servicios Profesionales	8	6.6	11	9.2	3	38%	2.6	39%
Subtotal	8	6.6	11	9.2	3	38%	2.6	39%
TOTAL	2,433	400.7	2,245	362.0	-188	-8%	-38.7	-10%

Fuente: SANAA



Dirección General de Instituciones Descentralizadas (DGID)

Informe de Recursos Humanos del Sector Público Descentralizado a Septiembre 2015

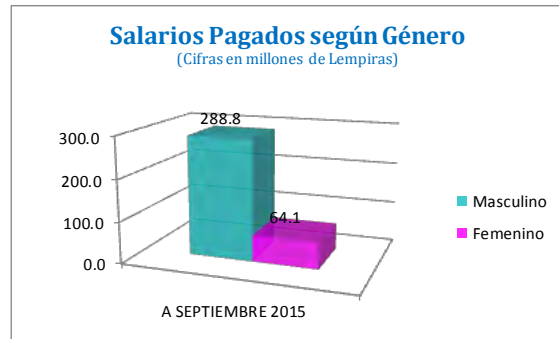
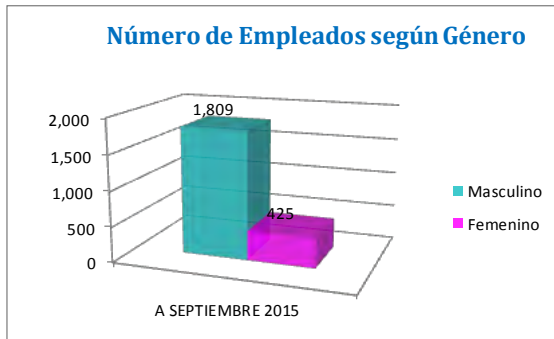


SERVICIO AUTÓNOMO NACIONAL DE ACUEDUCTOS Y ALCANTARILLADOS (SANAA) PERSONAL Y SUELDOS PAGADOS SEGÚN GÉNERO A SEPTIEMBRE 2015

(Salarios en millones de Lempiras)

Concepto	Género Masculino		Género Femenino		Total		% Masculino		% Femenino	
	Plazas	Sueldos	Plazas	Sueldos	Plazas	Sueldos	Plazas	Sueldos	Plazas	Sueldos
Permanente	1,373	262.9	307	57.7	1,680	320.7	82%	82%	18%	18%
Contrato	436	25.8	118	6.3	554	32.1	79%	80%	21%	20%
Jornal	0	0.0	0	0.0	0	0.0	-	-	-	-
TOTAL	1,809	288.8	425	64.1	2,234	352.8	81%	82%	19%	18%

Fuente: SANAA

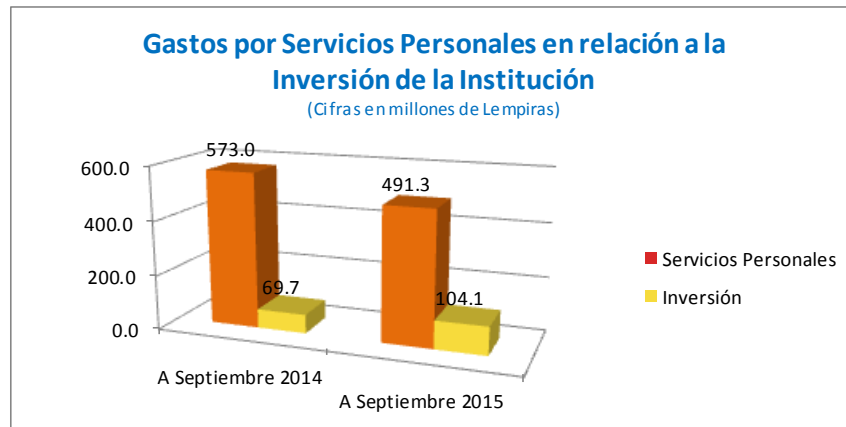
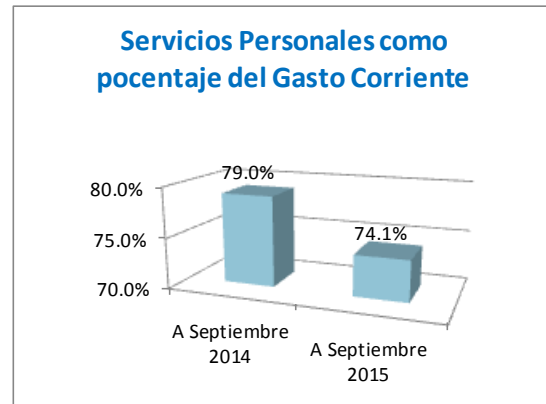
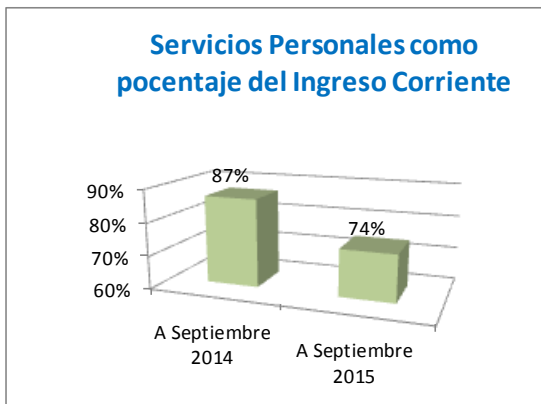


Dirección General de Instituciones Descentralizadas (DGID)
 Informe de Recursos Humanos del Sector Público Descentralizado a Septiembre 2015

SERVICIO AUTÓNOMO NACIONAL DE ACUEDUCTOS Y ALCANTARILLADOS (SANAA)
EJECUCIÓN PRESUPUESTARIA ACUMULADA
SEPTIEMBRE 2014 - SEPTIEMBRE 2015
 (Cifras en millones de Lempiras)

Periodo	Ingreso Corriente	Gasto Corriente	Servicios Personales	Inversión	Relación de los Servicios Personales vs	
					Ingreso Corriente	Gasto Corriente
A Septiembre 2014	660.7	725.4	573.0	69.7	87%	79.0%
A Septiembre 2015	662.2	663.4	491.3	104.1	74%	74.1%

Fuente: SANAA



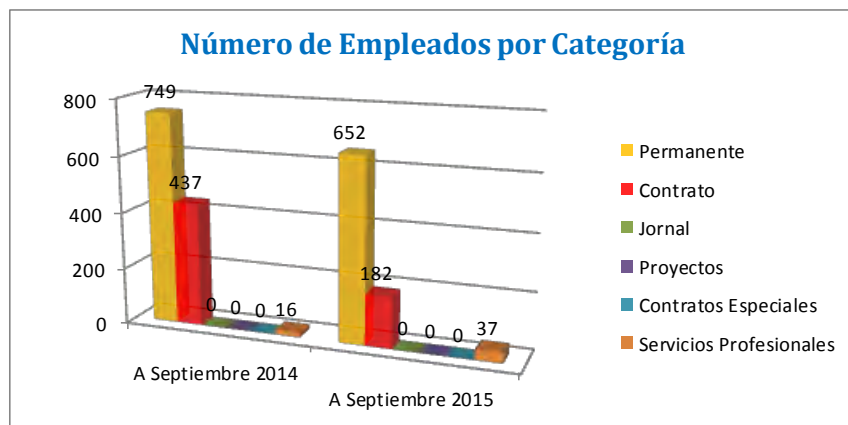
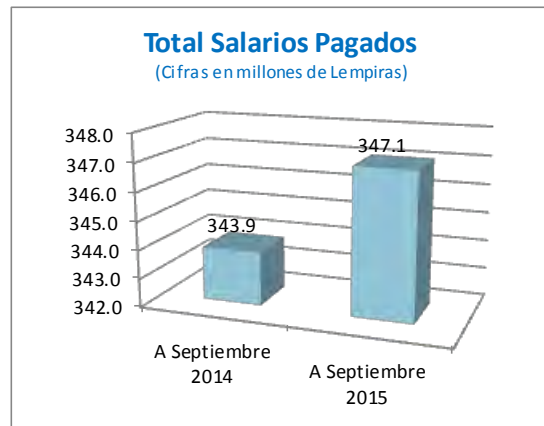
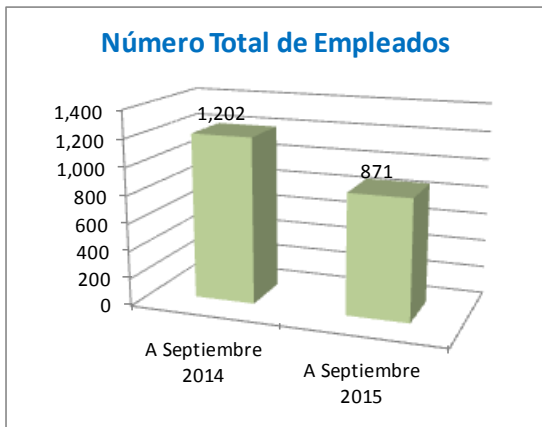
EMPRESA NACIONAL PORTUARIA (ENP)

EMPRESA NACIONAL PORTUARIA (ENP) PERSONAL Y SUELDOS PAGADOS SEPTIEMBRE 2014 - SEPTIEMBRE 2015

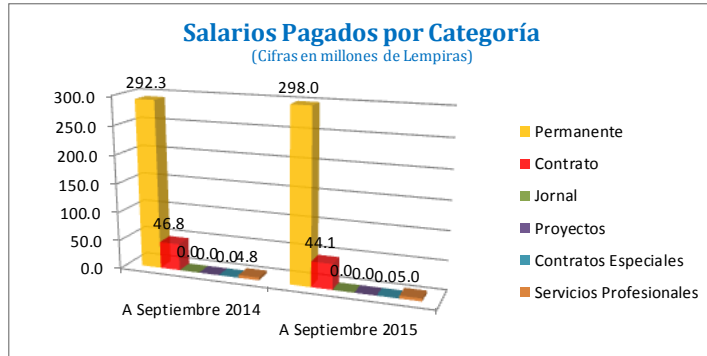
(Salarios en millones de Lempiras)

Concepto	A Septiembre 2014		A Septiembre 2015		Variación Empleados		Variación Sueldos	
	Empleados	Sueldos	Empleados	Sueldos	Absoluta	Relativa	Absoluta	Relativa
Permanente	749	292.3	652	298.0	-97	-13%	5.7	2%
Contrato	437	46.8	182	44.1	-255	-58%	-2.6	-6%
Jornal	0	0.0	0	0.0	0	-	0.0	-
Subtotal	1,186	339.1	834	342.1	-352	-30%	3.0	1%
Proyectos	0	0.0	0	0.0	0	-	0.0	-
Contratos Especiales	0	0.0	0	0.0	0	-	0.0	-
Servicios Profesionales	16	4.8	37	5.0	21	131%	0.2	4%
Subtotal	16	4.8	37	5.0	21	131%	0.2	4%
TOTAL	1,202	343.9	871	347.1	-331	-28%	3.2	1%

Fuente: ENP



Dirección General de Instituciones Descentralizadas (DGID)
 Informe de Recursos Humanos del Sector Público Descentralizado a Septiembre 2015

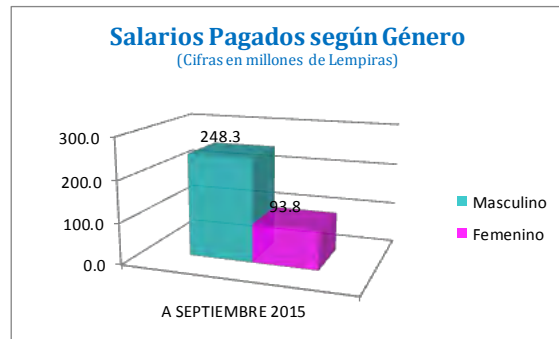
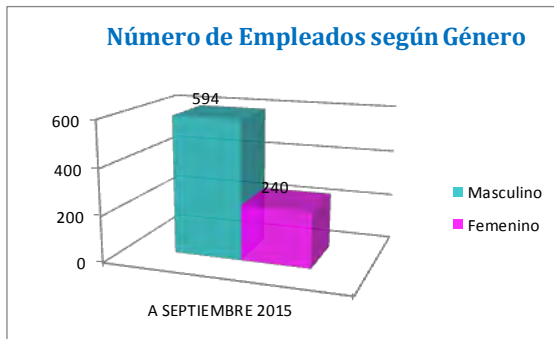


EMPRESA NACIONAL PORTUARIA (ENP) PERSONAL Y SUELDOS PAGADOS SEGÚN GÉNERO A SEPTIEMBRE 2015

(Salarios en millones de Lempiras)

Concepto	Género Masculino		Género Femenino		Total		% Masculino		% Femenino	
	Plazas	Sueldos	Plazas	Sueldos	Plazas	Sueldos	Plazas	Sueldos	Plazas	Sueldos
Permanente	480	220.5	172	77.5	652	298.0	74%	74%	26%	26%
Contrato	114	27.8	68	16.3	182	44.1	63%	63%	37%	37%
Jornal	0	0.0	0	0.0	0	0.0	-	-	-	-
TOTAL	594	248.3	240	93.8	834	342.1	71%	73%	29%	27%

Fuente: ENP



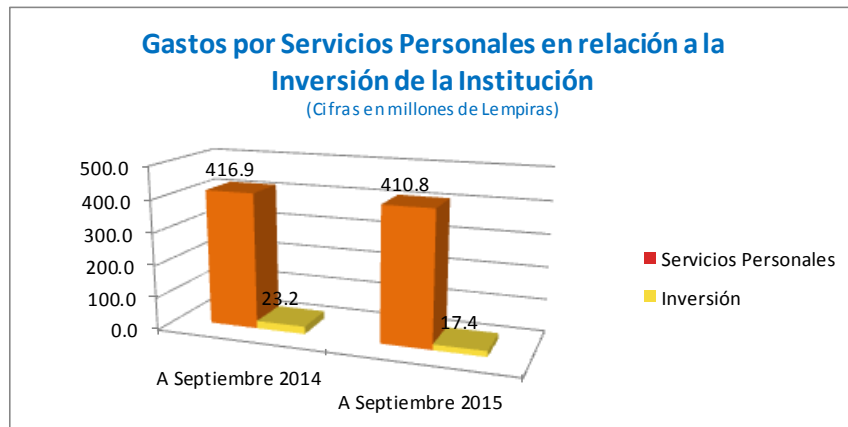
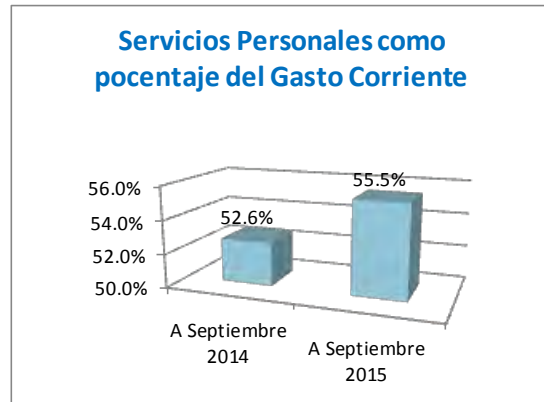
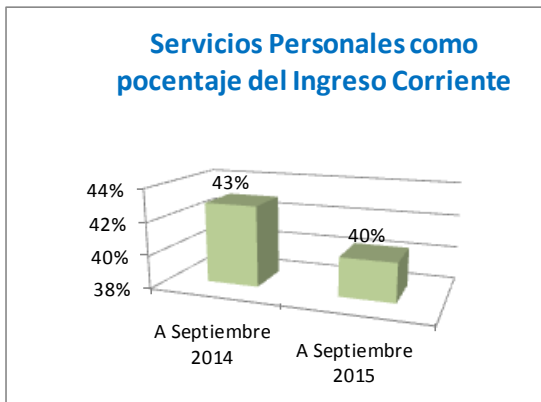
Dirección General de Instituciones Descentralizadas (DGID)
 Informe de Recursos Humanos del Sector Público Descentralizado a Septiembre 2015

EMPRESA NACIONAL PORTUARIA (ENP)
EJECUCIÓN PRESUPUESTARIA ACUMULADA
SEPTIEMBRE 2014 - SEPTIEMBRE 2015

(Cifras en millones de Lempiras)

Periodo	Ingreso Corriente	Gasto Corriente	Servicios Personales	Inversión	Relación de los Servicios Personales vs	
					Ingreso Corriente	Gasto Corriente
A Septiembre 2014	972.0	792.8	416.9	23.2	43%	52.6%
A Septiembre 2015	1,018.4	740.3	410.8	17.4	40%	55.5%

Fuente: ENP



Dirección General de Instituciones Descentralizadas (DGID)
 Informe de Recursos Humanos del Sector Público Descentralizado a Septiembre 2015

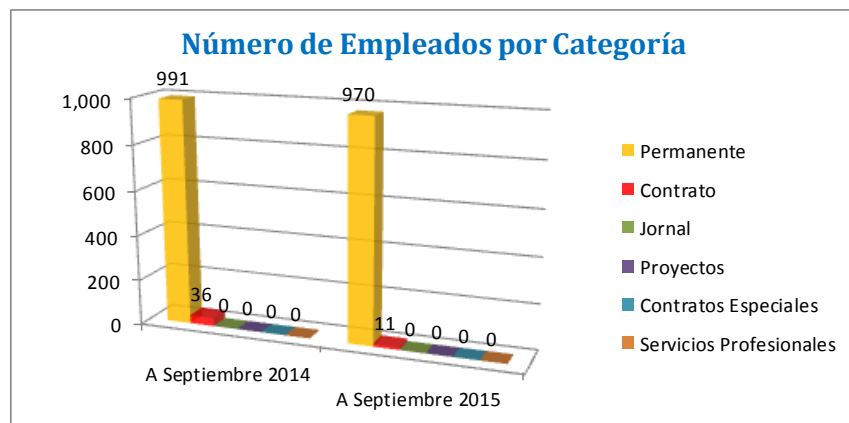
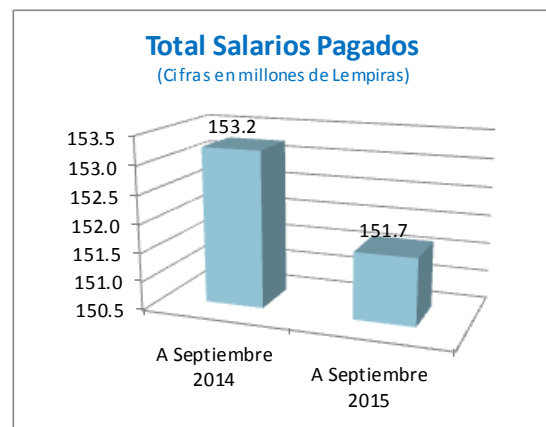
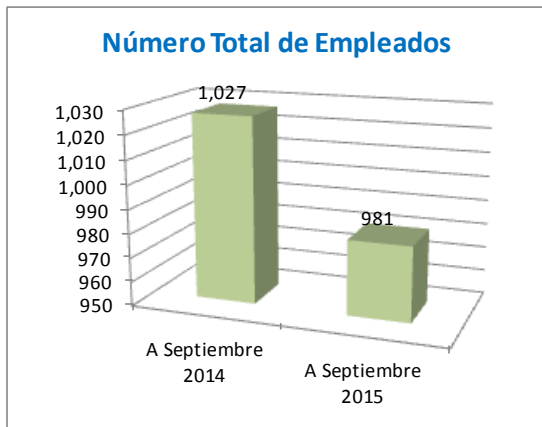
INSTITUTO NACIONAL AGRARIO (INA)

INSTITUTO NACIONAL AGRARIO (INA) PERSONAL Y SUELDOS PAGADOS SEPTIEMBRE 2014 - SEPTIEMBRE 2015

(Salarios en millones de Lempiras)

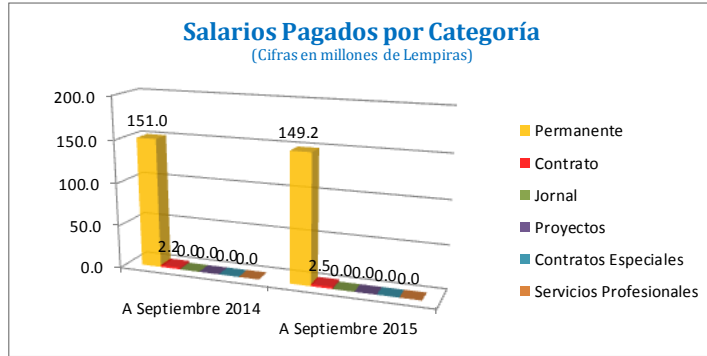
Concepto	A Septiembre 2014		A Septiembre 2015		Variación Empleados		Variación Sueldos	
	Empleados	Sueldos	Empleados	Sueldos	Absoluta	Relativa	Absoluta	Relativa
Permanente	991	151.0	970	149.2	-21	-2%	-1.8	-1%
Contrato	36	2.2	11	2.5	-25	-69%	0.3	12%
Jornal	0	0.0	0	0.0	0	-	0.0	-
Subtotal	1,027	153.2	981	151.7	-46	-4%	-1.6	-1%
Proyectos	0	0.0	0	0.0	0	-	0.0	-
Contratos Especiales	0	0.0	0	0.0	0	-	0.0	-
Servicios Profesionales	0	0.0	0	0.0	0	-	0.0	-
Subtotal	0	0.0	0	0.0	0	-	0.0	-
TOTAL	1,027	153.2	981	151.7	-46	-4%	-1.6	-1%

Fuente: INA



Dirección General de Instituciones Descentralizadas (DGID)

Informe de Recursos Humanos del Sector Público Descentralizado a Septiembre 2015

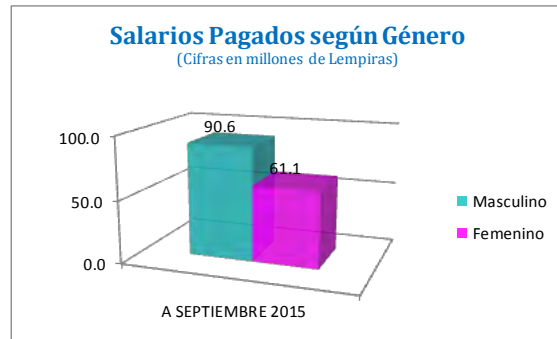
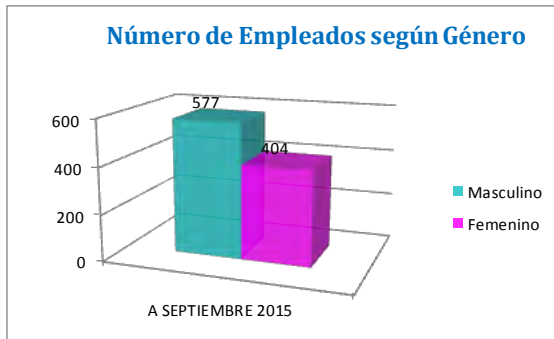


INSTITUTO NACIONAL AGRARIO (INA) PERSONAL Y SUELDOS PAGADOS SEGÚN GÉNERO A SEPTIEMBRE 2015

(Salarios en millones de Lempiras)

Concepto	Género Masculino		Género Femenino		Total		% Masculino		% Femenino	
	Plazas	Sueldos	Plazas	Sueldos	Plazas	Sueldos	Plazas	Sueldos	Plazas	Sueldos
Permanente	570	88.5	400	60.6	970	149.2	59%	59%	41%	41%
Contrato	7	2.0	4	0.5	11	2.5	64%	81%	36%	19%
Jornal	0	0.0	0	0.0	0	0.0	-	-	-	-
TOTAL	577	90.6	404	61.1	981	151.7	59%	60%	41%	40%

Fuente: INA



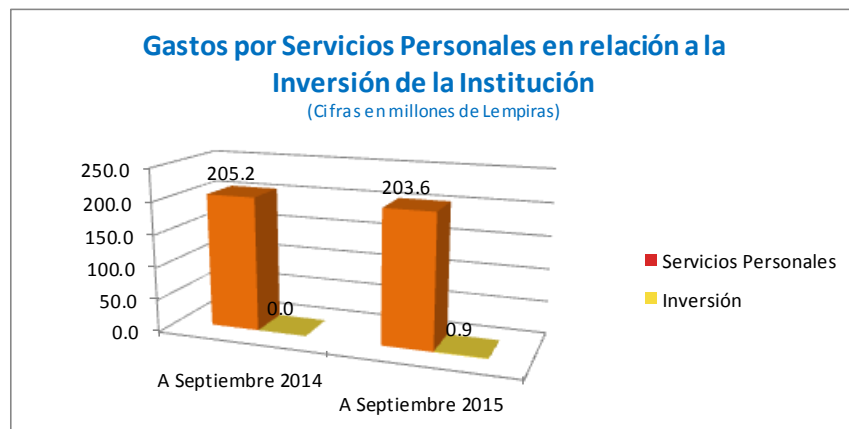
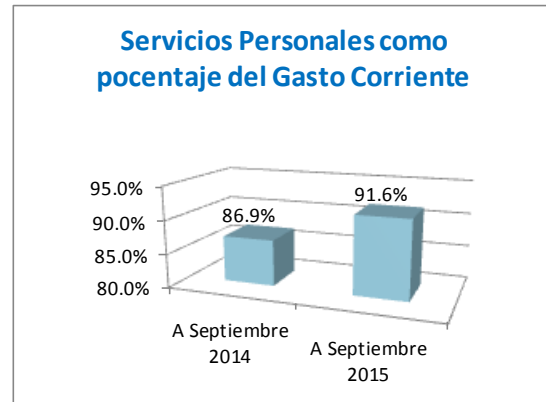
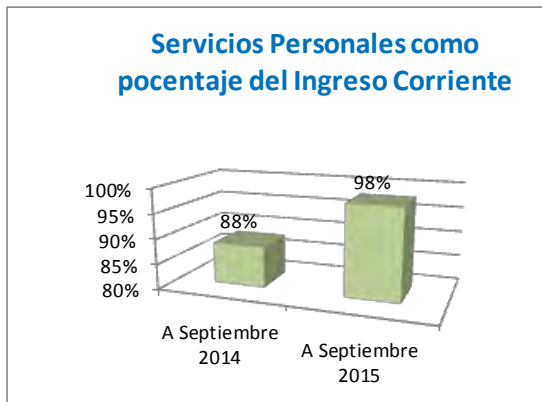
Dirección General de Instituciones Descentralizadas (DGID)
 Informe de Recursos Humanos del Sector Público Descentralizado a Septiembre 2015

INSTITUTO NACIONAL AGRARIO (INA)
EJECUCIÓN PRESUPUESTARIA ACUMULADA
SEPTIEMBRE 2014 - SEPTIEMBRE 2015

(Cifras en millones de Lempiras)

Periodo	Ingreso Corriente	Gasto Corriente	Servicios Personales	Inversión	Relación de los Servicios Personales vs	
					Ingreso Corriente	Gasto Corriente
A Septiembre 2014	232.8	236.2	205.2	0.0	88%	86.9%
A Septiembre 2015	207.8	222.2	203.6	0.9	98%	91.6%

Fuente: INA



Dirección General de Instituciones Descentralizadas (DGID)
 Informe de Recursos Humanos del Sector Público Descentralizado a Septiembre 2015

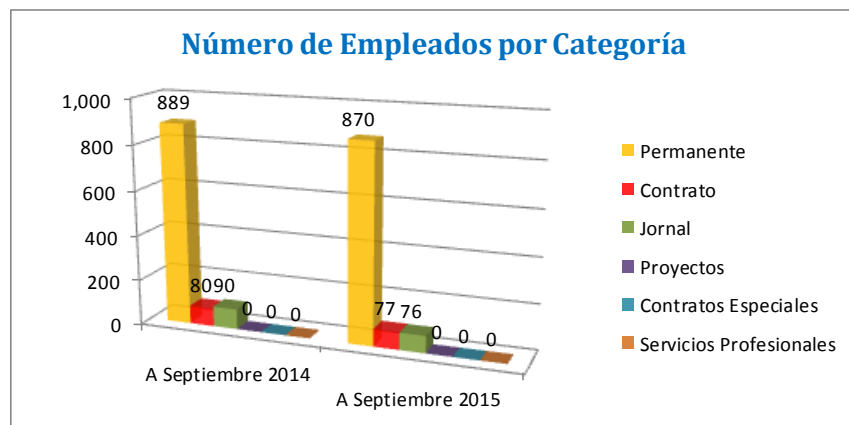
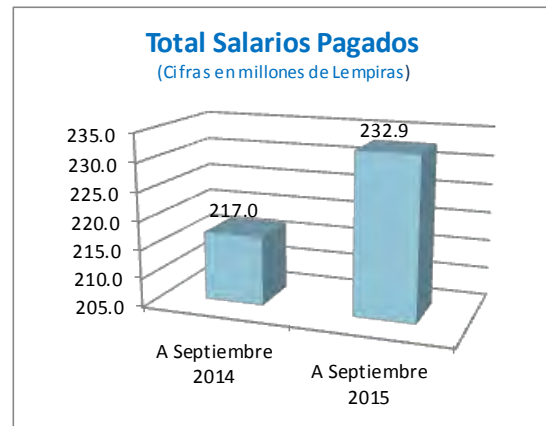
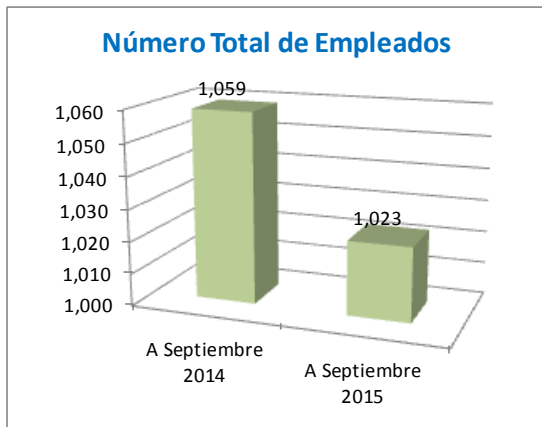
INSTITUTO NACIONAL DE FORMACIÓN PROFESIONAL (INFOP)

INSTITUTO NACIONAL DE FORMACIÓN PROFESIONAL (INFOP) PERSONAL Y SUELDOS PAGADOS SEPTIEMBRE 2014 - SEPTIEMBRE 2015

(Salarios en millones de Lempiras)

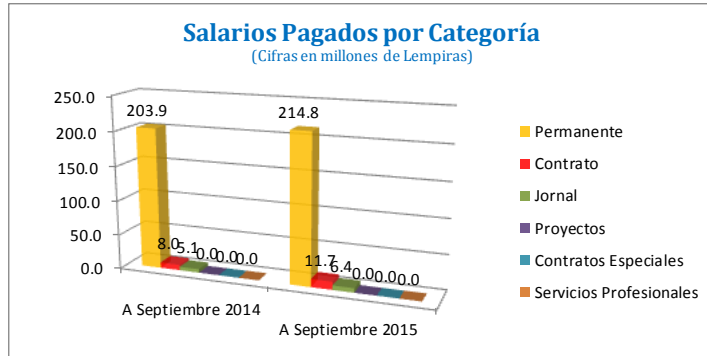
Concepto	A Septiembre 2014		A Septiembre 2015		Variación Empleados		Variación Sueldos	
	Empleados	Sueldos	Empleados	Sueldos	Absoluta	Relativa	Absoluta	Relativa
Permanente	889	203.9	870	214.8	-19	-2%	10.9	5%
Contrato	80	8.0	77	11.7	-3	-4%	3.7	46%
Jornal	90	5.1	76	6.4	-14	-16%	1.3	26%
Subtotal	1,059	217.0	1,023	232.9	-36	-3%	15.9	7%
Proyectos	0	0.0	0	0.0	0	-	0.0	-
Contratos Especiales	0	0.0	0	0.0	0	-	0.0	-
Servicios Profesionales	0	0.0	0	0.0	0	-	0.0	-
Subtotal	0	0.0	0	0.0	0	-	0.0	-
TOTAL	1,059	217.0	1,023	232.9	-36	-3%	15.9	7%

Fuente: INFOP



Dirección General de Instituciones Descentralizadas (DGID)

Informe de Recursos Humanos del Sector Público Descentralizado a Septiembre 2015

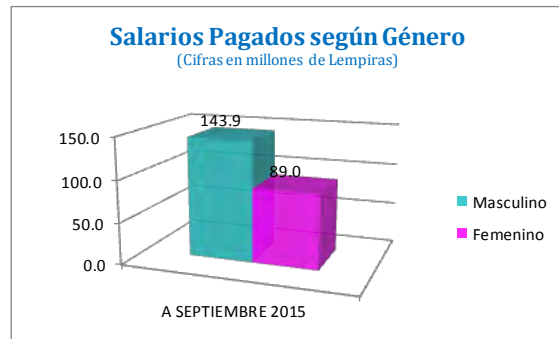
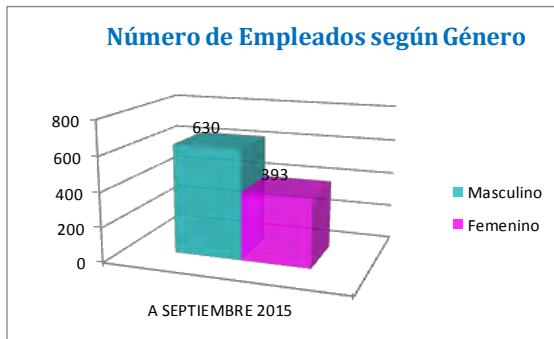


INSTITUTO NACIONAL DE FORMACIÓN PROFESIONAL (INFOP) PERSONAL Y SUELDOS PAGADOS SEGÚN GÉNERO A SEPTIEMBRE 2015

(Salarios en millones de Lempiras)

Concepto	Género Masculino		Género Femenino		Total		% Masculino		% Femenino	
	Plazas	Sueldos	Plazas	Sueldos	Plazas	Sueldos	Plazas	Sueldos	Plazas	Sueldos
Permanente	528	132.7	342	82.1	870	214.8	61%	62%	39%	38%
Contrato	45	6.6	32	5.1	77	11.7	58%	56%	42%	44%
Jornal	57	4.7	19	1.8	76	6.4	75%	72%	25%	28%
TOTAL	630	143.9	393	89.0	1,023	232.9	62%	62%	38%	38%

Fuente: INFOP



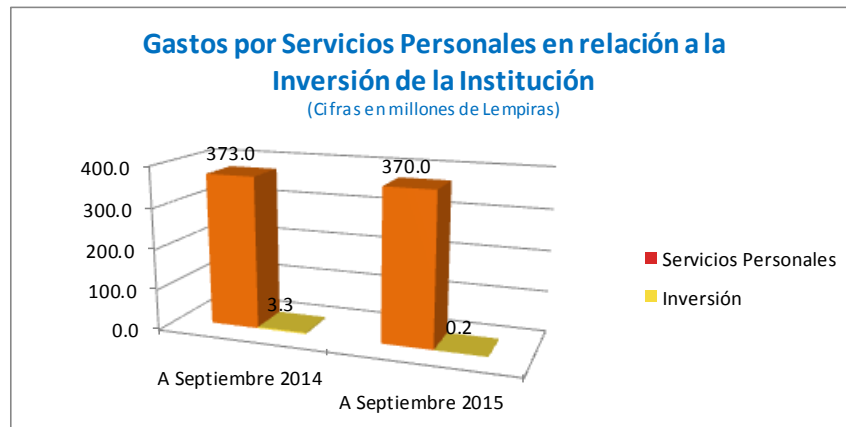
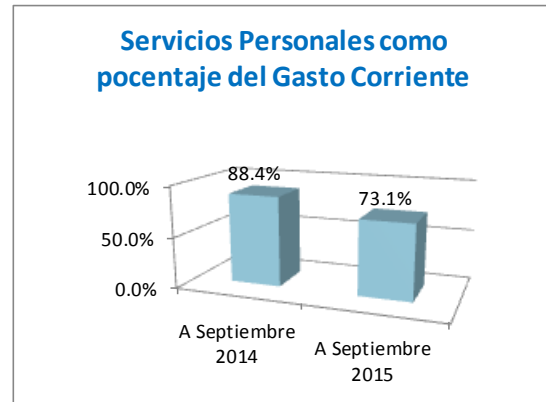
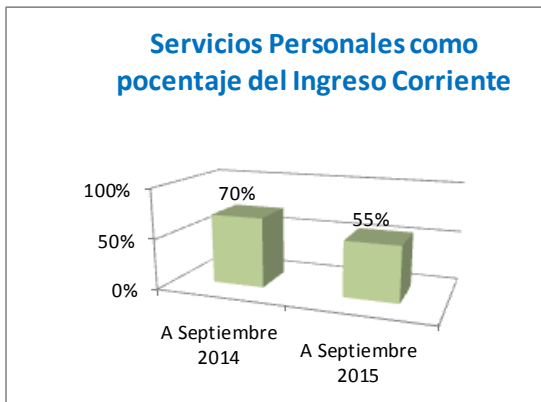
Dirección General de Instituciones Descentralizadas (DGID)
 Informe de Recursos Humanos del Sector Público Descentralizado a Septiembre 2015

INSTITUTO NACIONAL DE FORMACIÓN PROFESIONAL (INFOP)
EJECUCIÓN PRESUPUESTARIA ACUMULADA
SEPTIEMBRE 2014 - SEPTIEMBRE 2015

(Cifras en millones de Lempiras)

Periodo	Ingreso Corriente	Gasto Corriente	Servicios Personales	Inversión	Relación de los Servicios Personales vs	
					Ingreso Corriente	Gasto Corriente
A Septiembre 2014	535.2	421.8	373.0	3.3	70%	88.4%
A Septiembre 2015	673.8	506.3	370.0	0.2	55%	73.1%

Fuente: INFOP



Dirección General de Instituciones Descentralizadas (DGID)
 Informe de Recursos Humanos del Sector Público Descentralizado a Septiembre 2015

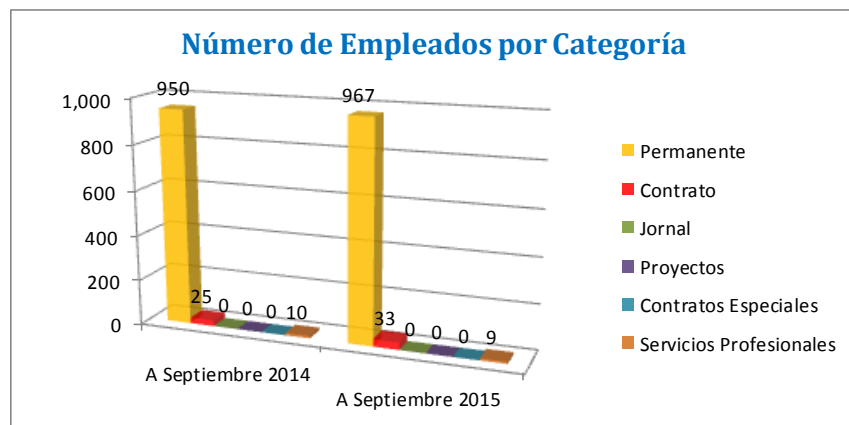
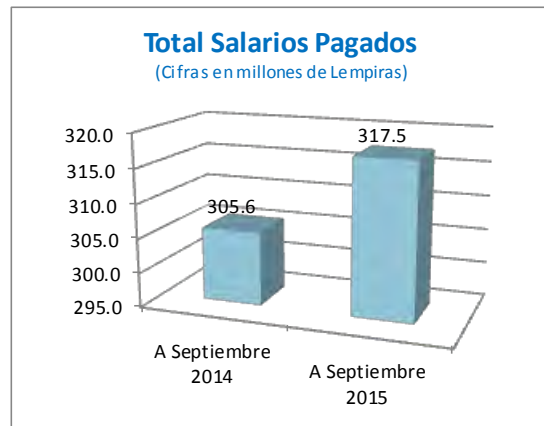
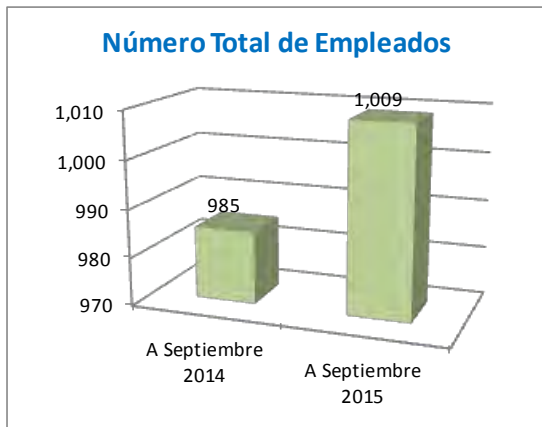
BANCO CENTRAL DE HONDURAS (BCH)

BANCO CENTRAL DE HONDURAS (BCH) PERSONAL Y SUELDOS PAGADOS SEPTIEMBRE 2014 - SEPTIEMBRE 2015

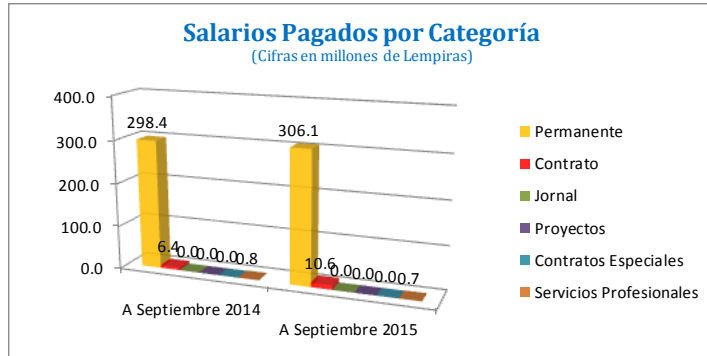
(Salarios en millones de Lempiras)

Concepto	A Septiembre 2014		A Septiembre 2015		Variación Empleados		Variación Sueldos	
	Empleados	Sueldos	Empleados	Sueldos	Absoluta	Relativa	Absoluta	Relativa
Permanente	950	298.4	967	306.1	17	2%	7.7	3%
Contrato	25	6.4	33	10.6	8	32%	4.2	65%
Jornal	0	0.0	0	0.0	0	-	0.0	-
Subtotal	975	304.9	1,000	316.7	25	3%	11.9	4%
Proyectos	0	0.0	0	0.0	0	-	0.0	-
Contratos Especiales	0	0.0	0	0.0	0	-	0.0	-
Servicios Profesionales	10	0.8	9	0.7	-1	-10%	-0.1	-7%
Subtotal	10	0.8	9	0.7	-1	-10%	-0.1	-7%
TOTAL	985	305.6	1,009	317.5	24	2%	11.8	4%

Fuente: BCH



Dirección General de Instituciones Descentralizadas (DGID)
 Informe de Recursos Humanos del Sector Público Descentralizado a Septiembre 2015

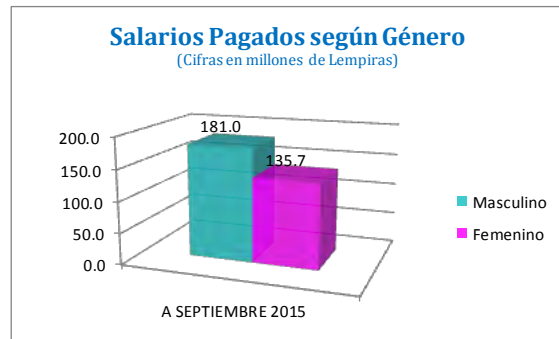
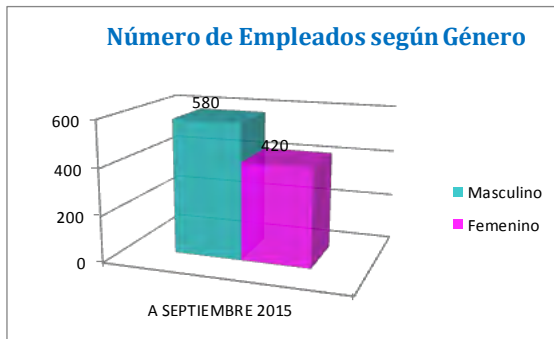


BANCO CENTRAL DE HONDURAS (BCH) PERSONAL Y SUELDOS PAGADOS SEGÚN GÉNERO A SEPTIEMBRE 2015

(Salarios en millones de Lempiras)

Concepto	Género Masculino		Género Femenino		Total		% Masculino		% Femenino	
	Plazas	Sueldos	Plazas	Sueldos	Plazas	Sueldos	Plazas	Sueldos	Plazas	Sueldos
Permanente	559	176.9	408	129.2	967	306.1	58%	58%	42%	42%
Contrato	21	4.1	12	6.5	33	10.6	64%	39%	36%	61%
Jornal	0	0.0	0	0.0	0	0.0	-	-	-	-
TOTAL	580	181.0	420	135.7	1,000	316.7	58%	57%	42%	43%

Fuente: BCH



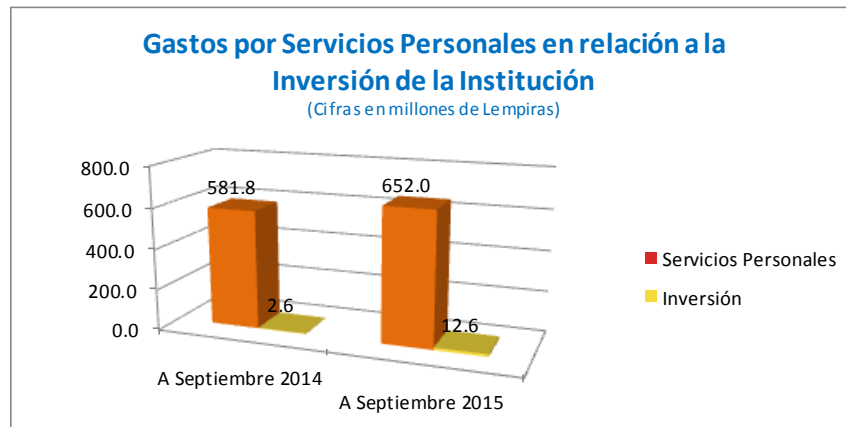
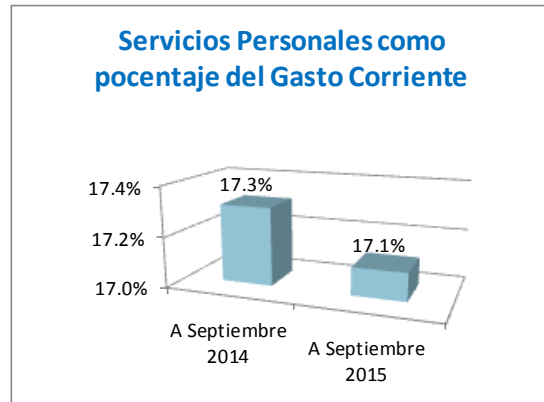
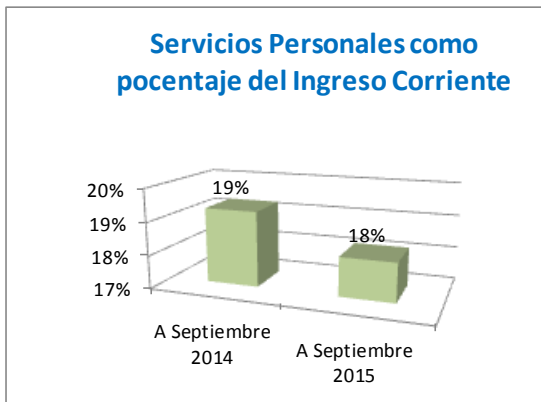
Dirección General de Instituciones Descentralizadas (DGID)
 Informe de Recursos Humanos del Sector Público Descentralizado a Septiembre 2015

BANCO CENTRAL DE HONDURAS (BCH)
EJECUCIÓN PRESUPUESTARIA ACUMULADA
SEPTIEMBRE 2014 - SEPTIEMBRE 2015

(Cifras en millones de Lempiras)

Periodo	Ingreso Corriente	Gasto Corriente	Servicios Personales	Inversión	Relación de los Servicios Personales vs	
					Ingreso Corriente	Gasto Corriente
A Septiembre 2014	3,016.9	3,360.8	581.8	2.6	19%	17.3%
A Septiembre 2015	3,587.3	3,810.5	652.0	12.6	18%	17.1%

Fuente: BCH



Dirección General de Instituciones Descentralizadas (DGID)
 Informe de Recursos Humanos del Sector Público Descentralizado a Septiembre 2015

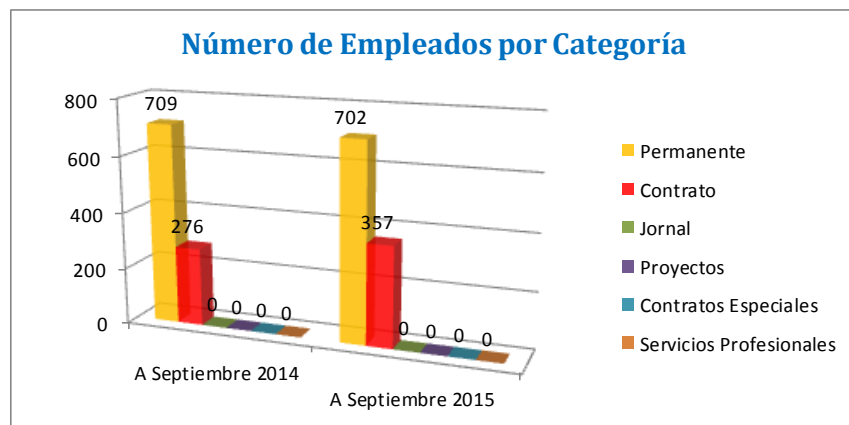
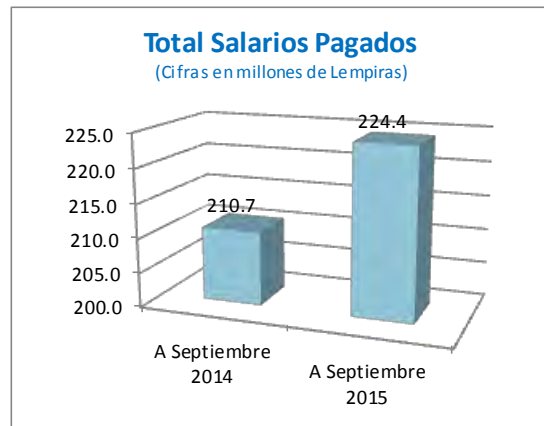
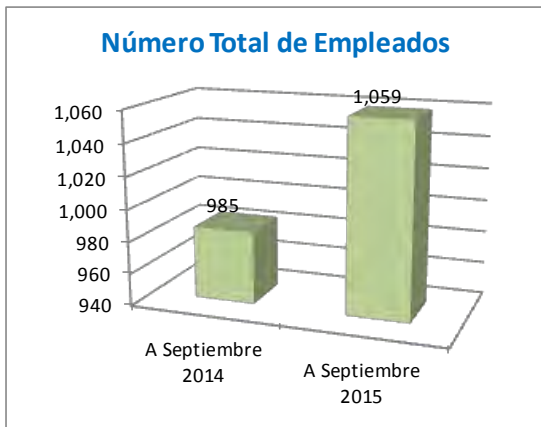
UNIVERSIDAD PEDAGÓGICA NACIONAL FRANCISCO MORAZÁN (UPNFM)

UNIVERSIDAD PEDAGÓGICA NACIONAL FRANCISCO MORAZÁN (UPNFM) PERSONAL Y SUELDOS PAGADOS SEPTIEMBRE 2014 - SEPTIEMBRE 2015

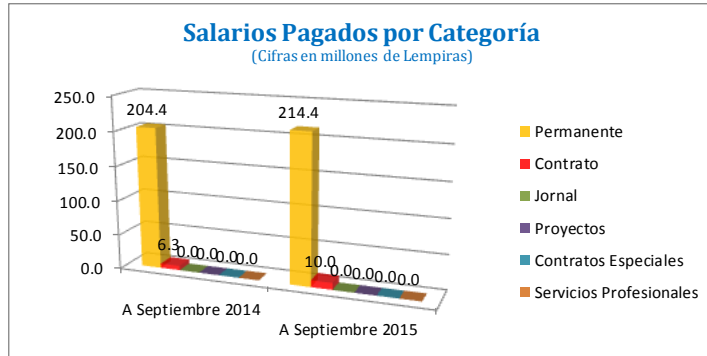
(Salarios en millones de Lempiras)

Concepto	A Septiembre 2014		A Septiembre 2015		Variación Empleados		Variación Sueldos	
	Empleados	Sueldos	Empleados	Sueldos	Absoluta	Relativa	Absoluta	Relativa
Permanente	709	204.4	702	214.4	-7	-1%	10.0	5%
Contrato	276	6.3	357	10.0	81	29%	3.7	59%
Jornal	0	0.0	0	0.0	0	-	0.0	-
Subtotal	985	210.7	1,059	224.4	74	8%	13.7	7%
Proyectos	0	0.0	0	0.0	0	-	0.0	-
Contratos Especiales	0	0.0	0	0.0	0	-	0.0	-
Servicios Profesionales	0	0.0	0	0.0	0	-	0.0	-
Subtotal	0	0.0	0	0.0	0	-	0.0	-
TOTAL	985	210.7	1,059	224.4	74	8%	13.7	7%

Fuente: UP NFM



Dirección General de Instituciones Descentralizadas (DGID)
 Informe de Recursos Humanos del Sector Público Descentralizado a Septiembre 2015

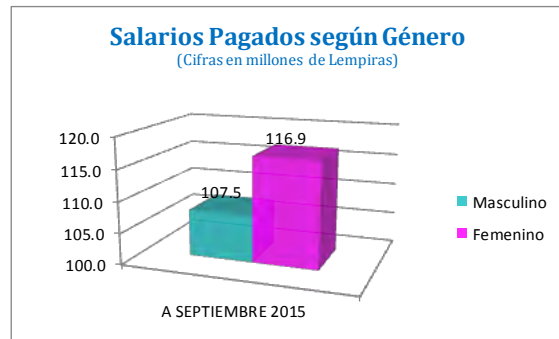
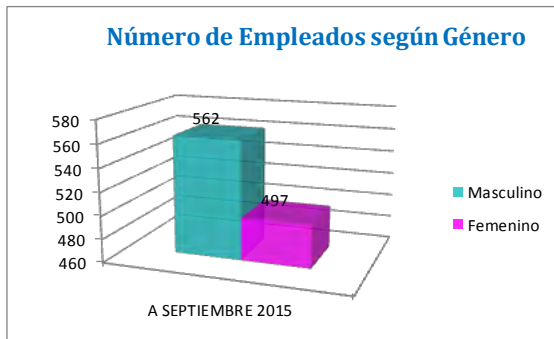


UNIVERSIDAD PEDAGÓGICA NACIONAL FRANCISCO MORAZÁN (UPNFM)
PERSONAL Y SUELDOS PAGADOS SEGÚN GÉNERO
A SEPTIEMBRE 2015

(Salarios en millones de Lempiras)

Concepto	Género Masculino		Género Femenino		Total		% Masculino		% Femenino	
	Plazas	Sueldos	Plazas	Sueldos	Plazas	Sueldos	Plazas	Sueldos	Plazas	Sueldos
Permanente	321	101.2	381	113.2	702	214.4	46%	47%	54%	53%
Contrato	241	6.3	116	3.7	357	10.0	68%	63%	32%	37%
Jornal	0	0.0	0	0.0	0	0.0	-	-	-	-
TOTAL	562	107.5	497	116.9	1,059	224.4	53%	48%	47%	52%

Fuente: UPNFM



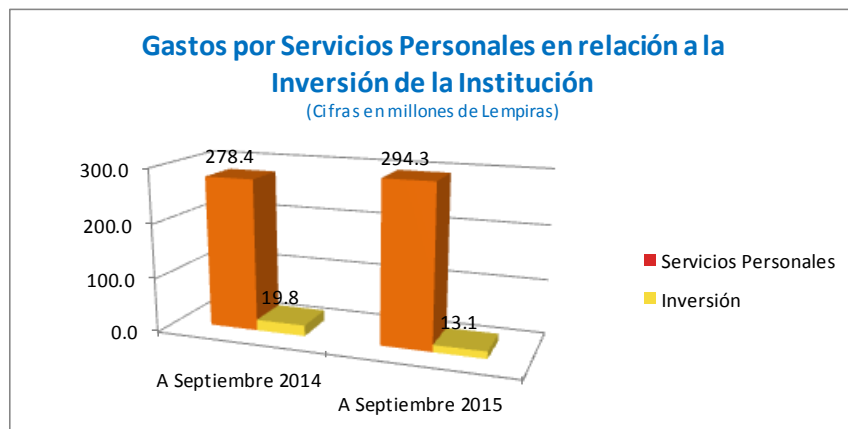
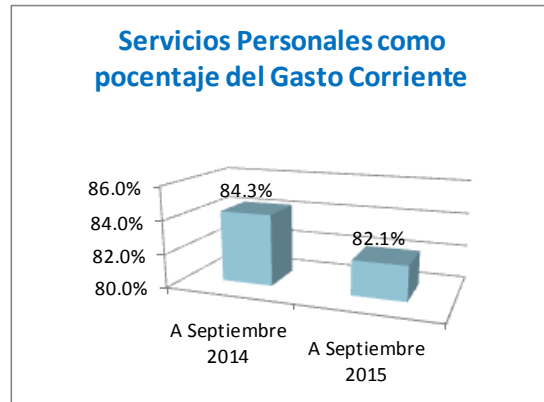
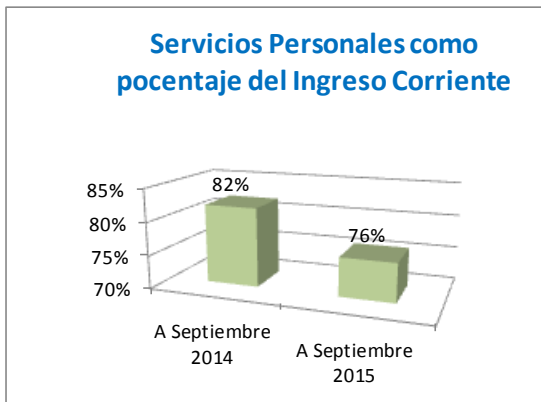
Dirección General de Instituciones Descentralizadas (DGID)
 Informe de Recursos Humanos del Sector Público Descentralizado a Septiembre 2015

UNIVERSIDAD PEDAGÓGICA NACIONAL FRANCISCO MORAZÁN (UPNFM)
EJECUCIÓN PRESUPUESTARIA ACUMULADA
SEPTIEMBRE 2014 - SEPTIEMBRE 2015

(Cifras en millones de Lempiras)

Periodo	Ingreso Corriente	Gasto Corriente	Servicios Personales	Inversión	Relación de los Servicios Personales vs	
					Ingreso Corriente	Gasto Corriente
A Septiembre 2014	339.8	330.4	278.4	19.8	82%	84.3%
A Septiembre 2015	388.1	358.6	294.3	13.1	76%	82.1%

Fuente: UPNFM



Dirección General de Instituciones Descentralizadas (DGIID)
 Informe de Recursos Humanos del Sector Público Descentralizado a Septiembre 2015

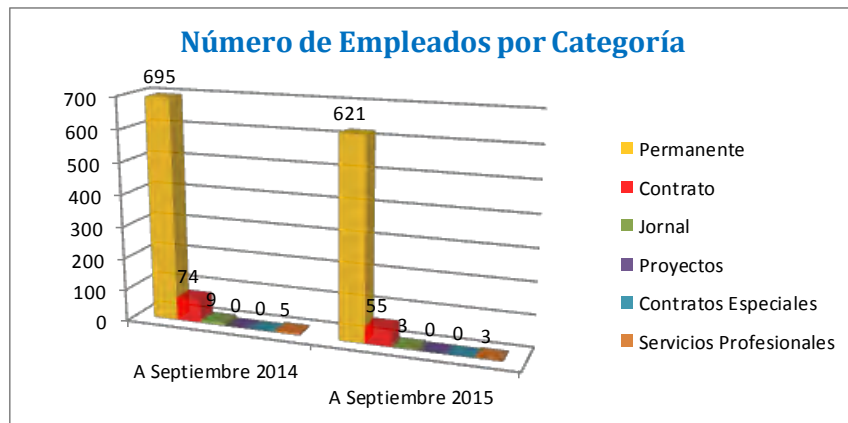
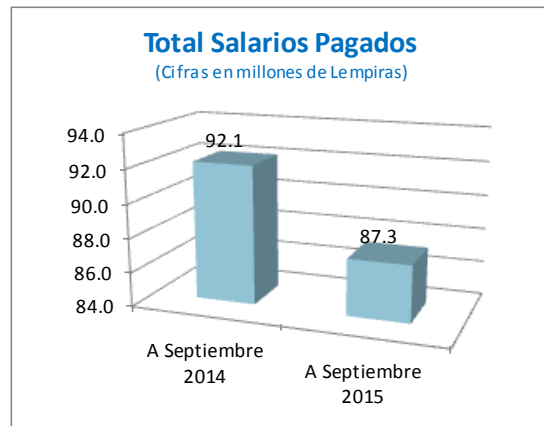
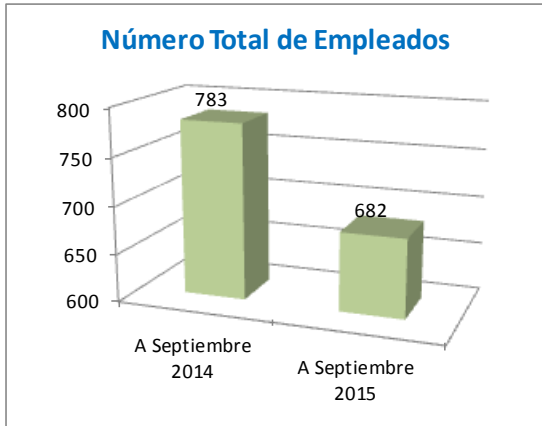
BANCO NACIONAL DE DESARROLLO AGRÍCOLA (BANADESA)

BANCO NACIONAL DE DESARROLLO AGRÍCOLA (BANADESA) PERSONAL Y SUELDOS PAGADOS SEPTIEMBRE 2014 - SEPTIEMBRE 2015

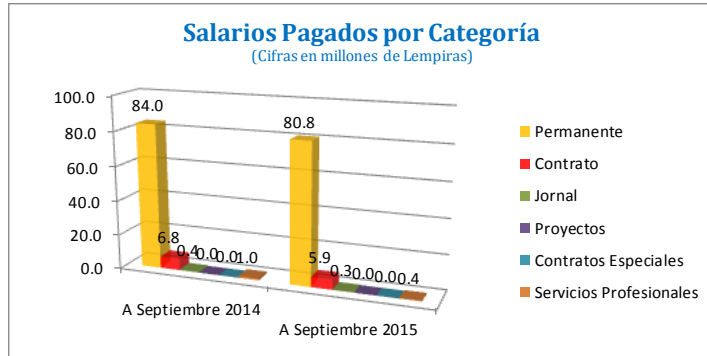
(Salarios en millones de Lempiras)

Concepto	A Septiembre 2014		A Septiembre 2015		Variación Empleados		Variación Sueldos	
	Empleados	Sueldos	Empleados	Sueldos	Absoluta	Relativa	Absoluta	Relativa
Permanente	695	84.0	621	80.8	-74	-11%	-3.2	-4%
Contrato	74	6.8	55	5.9	-19	-26%	-0.9	-13%
Jornal	9	0.4	3	0.3	-6	-67%	-0.1	-32%
Subtotal	778	91.1	679	86.9	-99	-13%	-4.2	-5%
Proyectos	0	0.0	0	0.0	0	-	0.0	-
Contratos Especiales	0	0.0	0	0.0	0	-	0.0	-
Servicios Profesionales	5	1.0	3	0.4	-2	-40%	-0.6	-63%
Subtotal	5	1.0	3	0.4	-2	-40%	-0.6	-63%
TOTAL	783	92.1	682	87.3	-101	-13%	-4.8	-5%

Fuente: BANADESA



Dirección General de Instituciones Descentralizadas (DGID)
 Informe de Recursos Humanos del Sector Público Descentralizado a Septiembre 2015

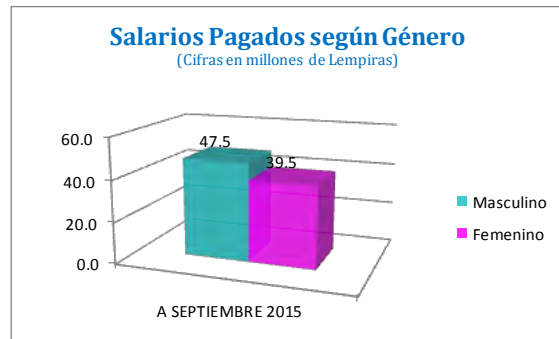
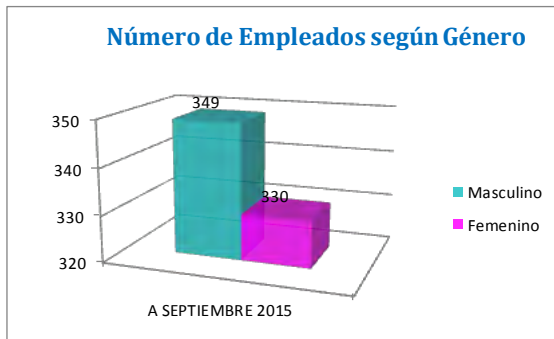


BANCO NACIONAL DE DESARROLLO AGRÍCOLA (BANADESA) PERSONAL Y SUELDOS PAGADOS SEGÚN GÉNERO A SEPTIEMBRE 2015

(Salarios en millones de Lempiras)

Concepto	Género Masculino		Género Femenino		Total		% Masculino		% Femenino	
	Plazas	Sueldos	Plazas	Sueldos	Plazas	Sueldos	Plazas	Sueldos	Plazas	Sueldos
Permanente	310	43.4	311	37.4	621	80.8	50%	54%	50%	46%
Contrato	37	4.0	18	1.9	55	5.9	67%	67%	33%	33%
Jornal	2	0.1	1	0.1	3	0.3	67%	44%	33%	56%
TOTAL	349	47.5	330	39.5	679	86.9	51%	55%	49%	45%

Fuente: BANADESA



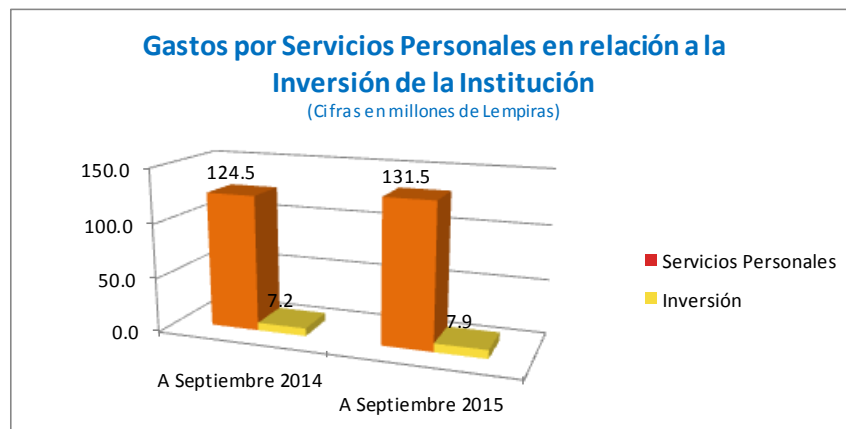
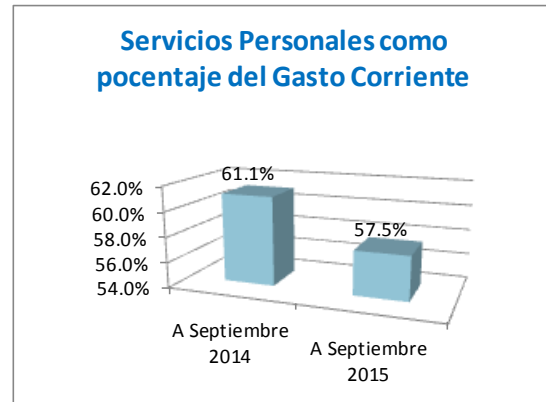
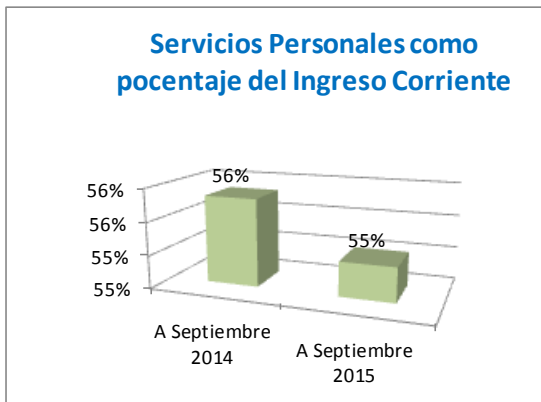
Dirección General de Instituciones Descentralizadas (DGID)
 Informe de Recursos Humanos del Sector Público Descentralizado a Septiembre 2015

BANCO NACIONAL DE DESARROLLO AGRÍCOLA (BANADESA)
EJECUCIÓN PRESUPUESTARIA ACUMULADA
SEPTIEMBRE 2014 - SEPTIEMBRE 2015

(Cifras en millones de Lempiras)

Periodo	Ingreso Corriente	Gasto Corriente	Servicios Personales	Inversión	Relación de los Servicios Personales vs	
					Ingreso Corriente	Gasto Corriente
A Septiembre 2014	223.0	203.8	124.5	7.2	56%	61.1%
A Septiembre 2015	239.0	228.7	131.5	7.9	55%	57.5%

Fuente: BANADESA



Dirección General de Instituciones Descentralizadas (DGID)

Informe de Recursos Humanos del Sector Público Descentralizado a Septiembre 2015

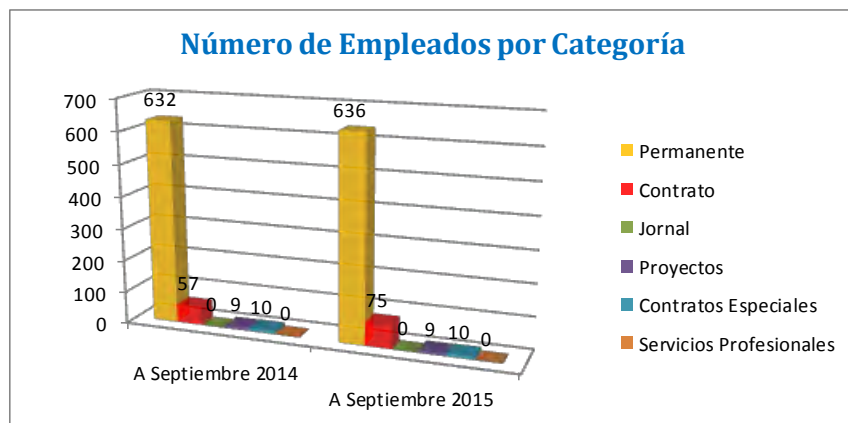
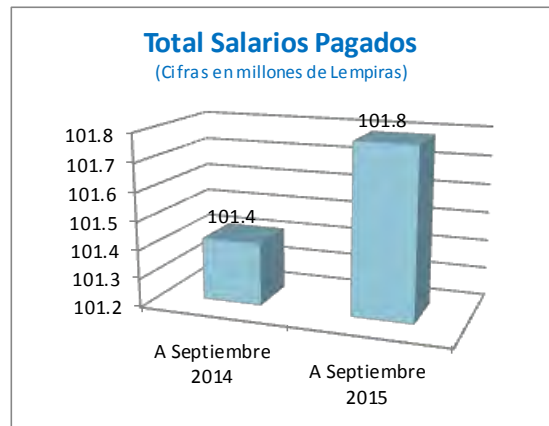
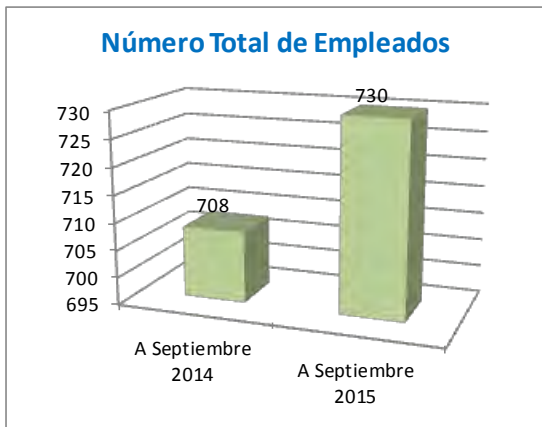
UNIVERSIDAD NACIONAL DE AGRICULTURA (UNA)

UNIVERSIDAD NACIONAL DE AGRICULTURA (UNA) PERSONAL Y SUELDOS PAGADOS SEPTIEMBRE 2014 - SEPTIEMBRE 2015

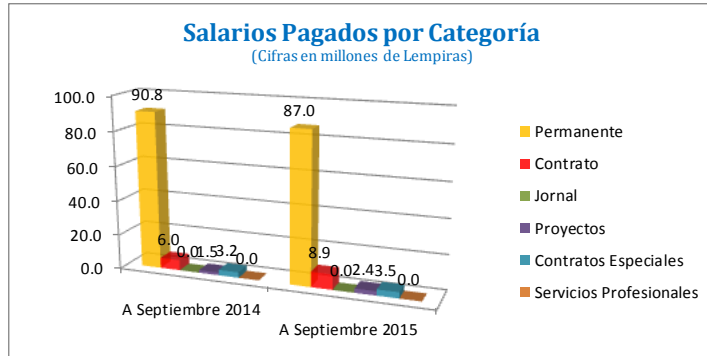
(Salarios en millones de Lempiras)

Concepto	A Septiembre 2014		A Septiembre 2015		Variación Empleados		Variación Sueldos	
	Empleados	Sueldos	Empleados	Sueldos	Absoluta	Relativa	Absoluta	Relativa
Permanente	632	90.8	636	87.0	4	1%	-3.8	-4%
Contrato	57	6.0	75	8.9	18	32%	2.9	47%
Jornal	0	0.0	0	0.0	0	-	0.0	-
Subtotal	689	96.8	711	95.8	22	3%	-0.9	-1%
Proyectos	9	1.5	9	2.4	0	0%	0.9	63%
Contratos Especiales	10	3.2	10	3.5	0	0%	0.4	11%
Servicios Profesionales	0	0.0	0	0.0	0	-	0.0	-
Subtotal	19	4.7	19	5.9	0	0%	1.3	28%
TOTAL	708	101.4	730	101.8	22	3%	0.4	0%

Fuente: UNA



Dirección General de Instituciones Descentralizadas (DGID)
 Informe de Recursos Humanos del Sector Público Descentralizado a Septiembre 2015

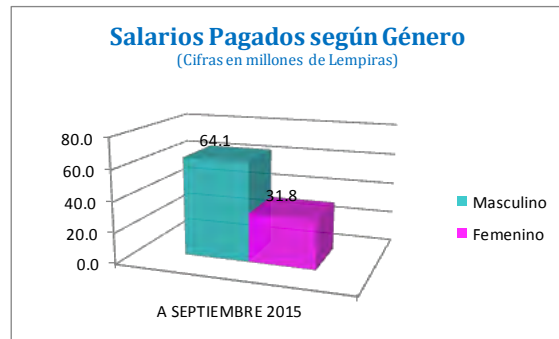
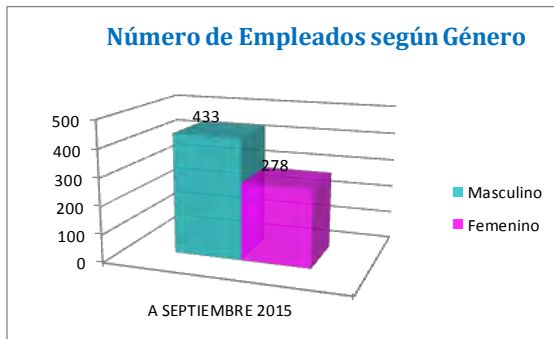


UNIVERSIDAD NACIONAL DE AGRICULTURA (UNA) PERSONAL Y SUELDOS PAGADOS SEGÚN GÉNERO A SEPTIEMBRE 2015

(Salarios en millones de Lempiras)

Concepto	Género Masculino		Género Femenino		Total		% Masculino		% Femenino	
	Plazas	Sueldos	Plazas	Sueldos	Plazas	Sueldos	Plazas	Sueldos	Plazas	Sueldos
Permanente	380	57.7	256	29.2	636	87.0	60%	66%	40%	34%
Contrato	53	6.3	22	2.6	75	8.9	71%	71%	29%	29%
Jornal	0	0.0	0	0.0	0	0.0	-	-	-	-
TOTAL	433	64.1	278	31.8	711	95.8	61%	67%	39%	33%

Fuente: UNA



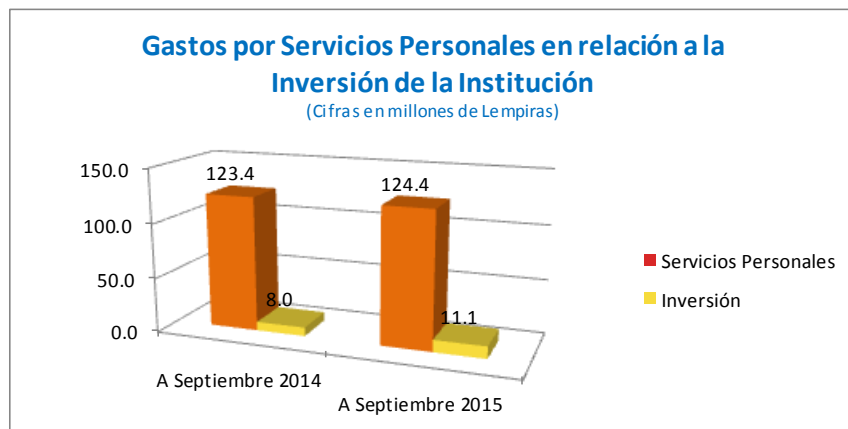
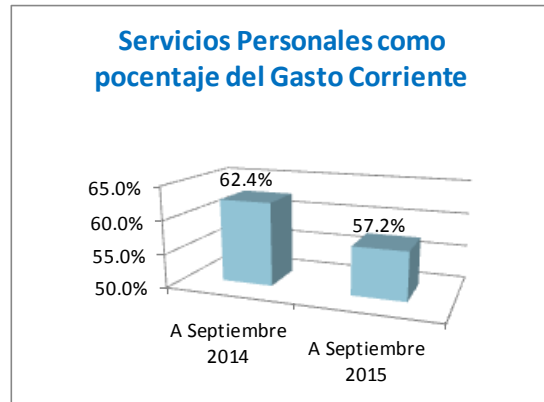
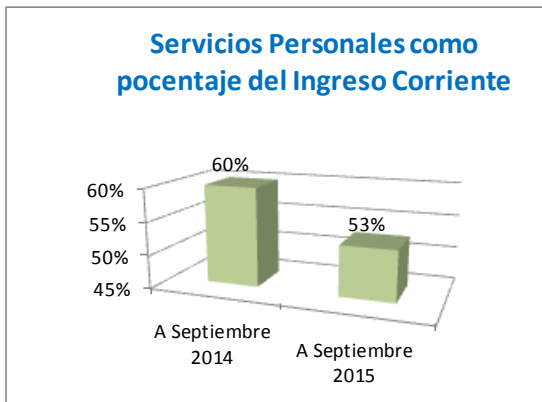
Dirección General de Instituciones Descentralizadas (DGID)
 Informe de Recursos Humanos del Sector Público Descentralizado a Septiembre 2015

UNIVERSIDAD NACIONAL DE AGRICULTURA (UNA)
EJECUCIÓN PRESUPUESTARIA ACUMULADA
SEPTIEMBRE 2014 - SEPTIEMBRE 2015

(Cifras en millones de Lempiras)

Periodo	Ingreso Corriente	Gasto Corriente	Servicios Personales	Inversión	Relación de los Servicios Personales vs	
					Ingreso Corriente	Gasto Corriente
A Septiembre 2014	205.9	197.7	123.4	8.0	60%	62.4%
A Septiembre 2015	236.5	217.6	124.4	11.1	53%	57.2%

Fuente: UNA



Dirección General de Instituciones Descentralizadas (DGIID)
 Informe de Recursos Humanos del Sector Público Descentralizado a Septiembre 2015

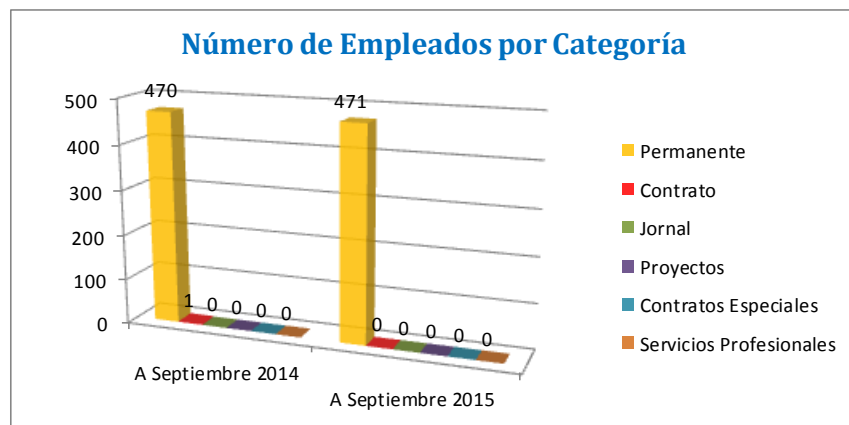
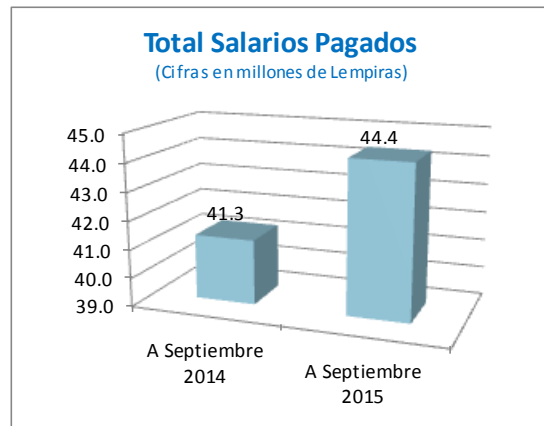
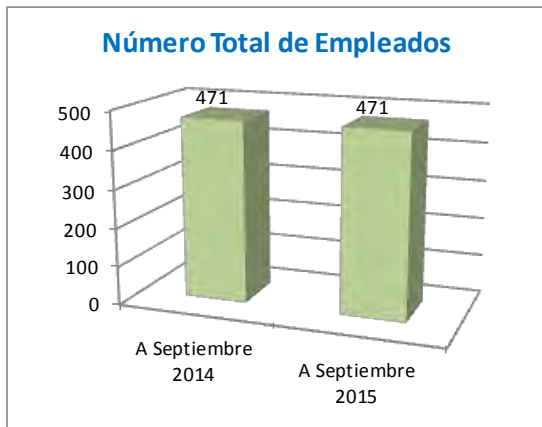
EMPRESA DE CORREOS DE HONDURAS (HONDUCOR)

EMPRESA DE CORREOS DE HONDURAS (HONDUCOR) PERSONAL Y SUELDOS PAGADOS SEPTIEMBRE 2014 - SEPTIEMBRE 2015

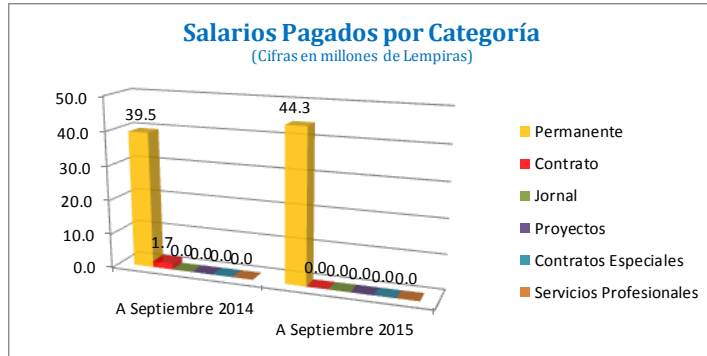
(Salarios en millones de Lempiras)

Concepto	A Septiembre 2014		A Septiembre 2015		Variación Empleados		Variación Sueldos	
	Empleados	Sueldos	Empleados	Sueldos	Absoluta	Relativa	Absoluta	Relativa
Permanente	470	39.5	471	44.3	1	0%	4.8	12%
Contrato	1	1.7	0	0.0	-1	-100%	-1.7	-100%
Jornal	0	0.0	0	0.0	0	-	0.0	-
Subtotal	471	41.3	471	44.3	0	0%	3.0	7%
Proyectos	0	0.0	0	0.0	0	-	0.0	-
Contratos Especiales	0	0.0	0	0.0	0	-	0.0	-
Servicios Profesionales	0	0.0	0	0.0	0	-	0.0	467%
Subtotal	0	0.0	0	0.0	0	-	0.0	467%
TOTAL	471	41.3	471	44.4	0	0%	3.1	7%

Fuente: HONDUCOR



Dirección General de Instituciones Descentralizadas (DGID)
 Informe de Recursos Humanos del Sector Público Descentralizado a Septiembre 2015

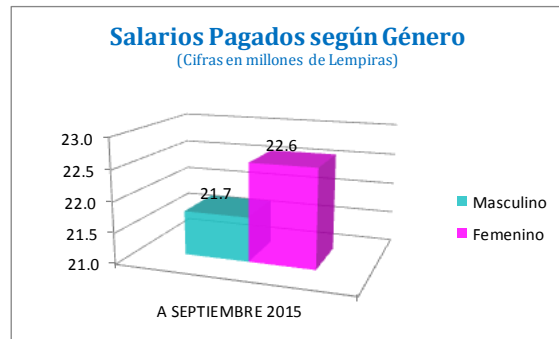
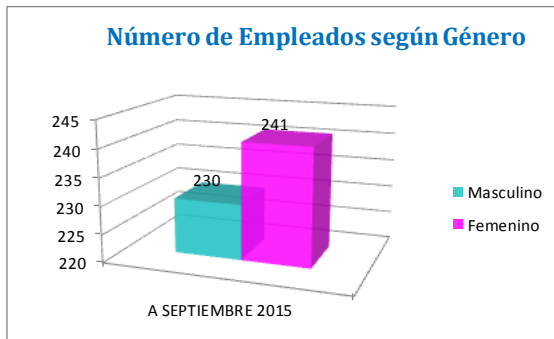


EMPRESA DE CORREOS DE HONDURAS (HONDUCOR) PERSONAL Y SUELDOS PAGADOS SEGÚN GÉNERO A SEPTIEMBRE 2015

(Salarios en millones de Lempiras)

Concepto	Género Masculino		Género Femenino		Total		% Masculino		% Femenino	
	Plazas	Sueldos	Plazas	Sueldos	Plazas	Sueldos	Plazas	Sueldos	Plazas	Sueldos
Permanente	230	21.7	241	22.6	471	44.3	49%	49%	51%	51%
Contrato	0	0.0	0	0.0	0	0.0	-	-	-	-
Jornal	0	0.0	0	0.0	0	0.0	-	-	-	-
TOTAL	230	21.7	241	22.6	471	44.3	49%	49%	51%	51%

Fuente: HONDUCOR



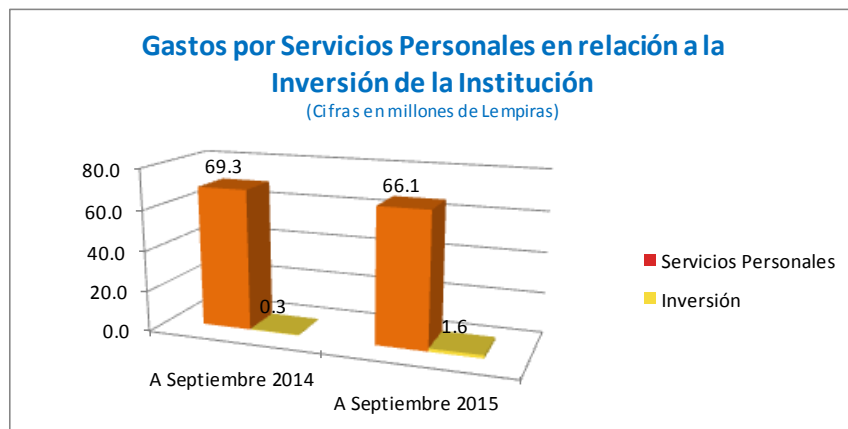
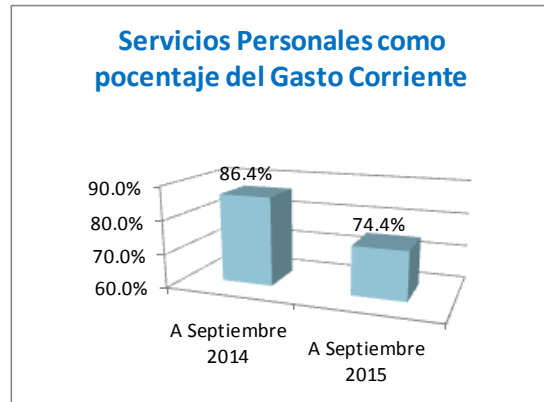
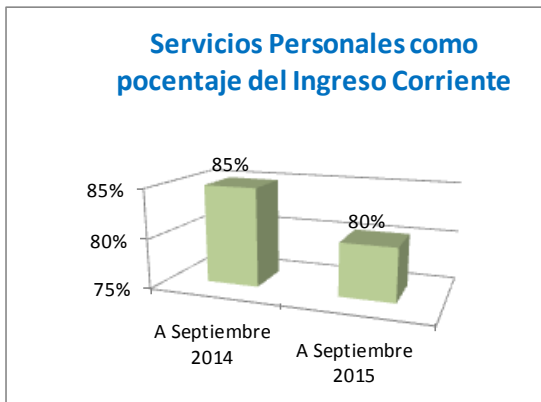
Dirección General de Instituciones Descentralizadas (DGID)
 Informe de Recursos Humanos del Sector Público Descentralizado a Septiembre 2015

EMPRESA DE CORREOS DE HONDURAS (HONDUCOR)
EJECUCIÓN PRESUPUESTARIA ACUMULADA
SEPTIEMBRE 2014 - SEPTIEMBRE 2015

(Cifras en millones de Lempiras)

Periodo	Ingreso Corriente	Gasto Corriente	Servicios Personales	Inversión	Relación de los Servicios Personales vs	
					Ingreso Corriente	Gasto Corriente
A Septiembre 2014	81.6	80.2	69.3	0.3	85%	86.4%
A Septiembre 2015	82.3	88.8	66.1	1.6	80%	74.4%

Fuente: HONDUCOR



Dirección General de Instituciones Descentralizadas (DGID)

Informe de Recursos Humanos del Sector Público Descentralizado a Septiembre 2015

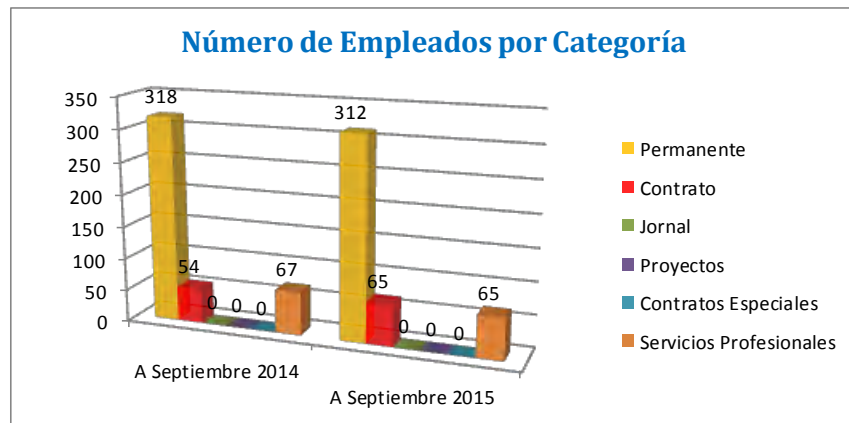
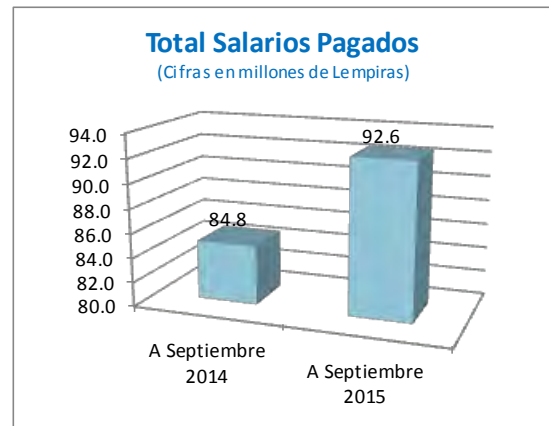
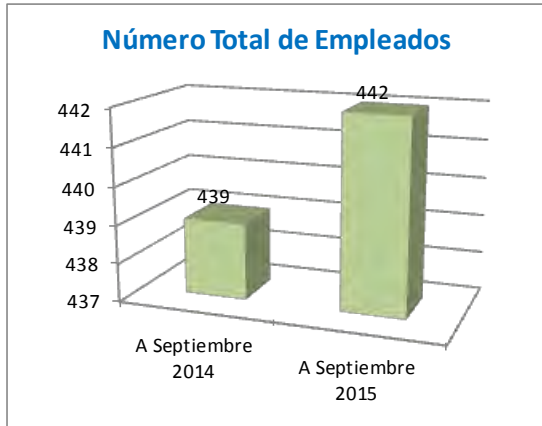
INSTITUTO NACIONAL DE JUBILACIONES Y PENSIONES DE LOS EMPLEADOS Y FUNCIONARIOS DEL PODER EJECUTIVO (INJUPEMP)

INSTITUTO NACIONAL DE JUBILACIONES Y PENSIONES DE LOS EMPLEADOS Y FUNCIONARIOS DEL PODER EJECUTIVO PERSONAL Y SUELDOS PAGADOS SEPTIEMBRE 2014 - SEPTIEMBRE 2015

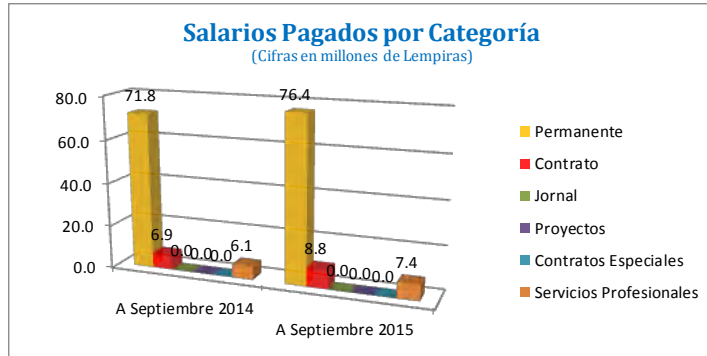
(Salarios en millones de Lempiras)

Concepto	A Septiembre 2014		A Septiembre 2015		Variación Empleados		Variación Sueldos	
	Empleados	Sueldos	Empleados	Sueldos	Absoluta	Relativa	Absoluta	Relativa
Permanente	318	71.8	312	76.4	-6	-2%	4.6	6%
Contrato	54	6.9	65	8.8	11	20%	1.9	28%
Jornal	0	0.0	0	0.0	0	-	0.0	-
Subtotal	372	78.7	377	85.2	5	1%	6.5	8%
Proyectos	0	0.0	0	0.0	0	-	0.0	-
Contratos Especiales	0	0.0	0	0.0	0	-	0.0	-
Servicios Profesionales	67	6.1	65	7.4	-2	-3%	1.3	20%
Subtotal	67	6.1	65	7.4	-2	-3%	1.3	20%
TOTAL	439	84.8	442	92.6	3	1%	7.8	9%

Fuente: INJUPEMP



Dirección General de Instituciones Descentralizadas (DGID)
 Informe de Recursos Humanos del Sector Público Descentralizado a Septiembre 2015

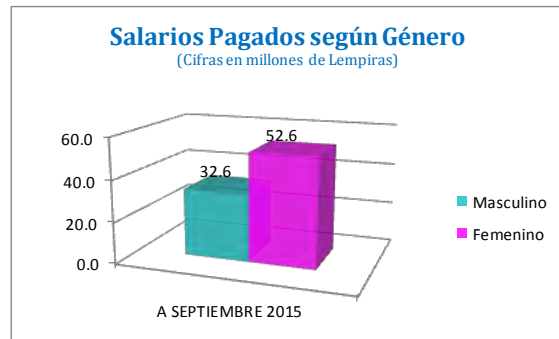
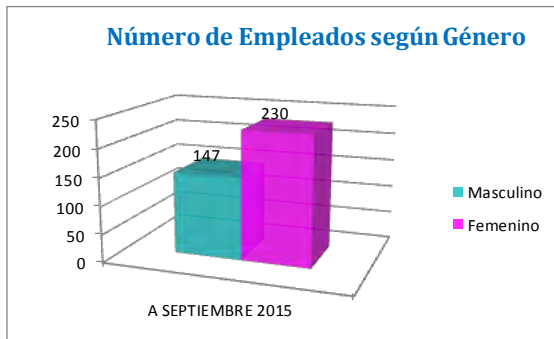


INSTITUTO NACIONAL DE JUBILACIONES Y PENSIONES DE LOS EMPLEADOS Y FUNCIONARIOS DEL PODER EJECUTIVO
PERSONAL Y SUELDOS PAGADOS SEGÚN GÉNERO
A SEPTIEMBRE 2015

(Salarios en millones de Lempiras)

Concepto	Género Masculino		Género Femenino		Total		% Masculino		% Femenino	
	Plazas	Sueldos	Plazas	Sueldos	Plazas	Sueldos	Plazas	Sueldos	Plazas	Sueldos
Permanente	116	28.1	196	48.3	312	76.4	37%	37%	63%	63%
Contrato	31	4.5	34	4.3	65	8.8	48%	51%	52%	49%
Jornal	0	0.0	0	0.0	0	0.0	-	-	-	-
TOTAL	147	32.6	230	52.6	377	85.2	39%	38%	61%	62%

Fuente: INJUPEMP



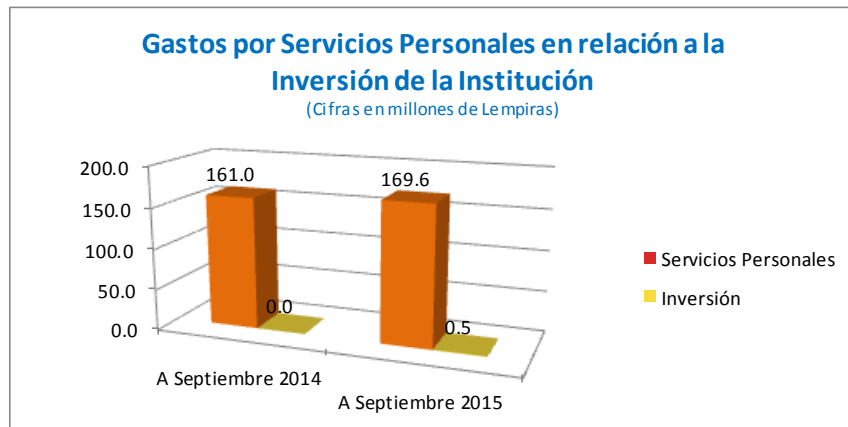
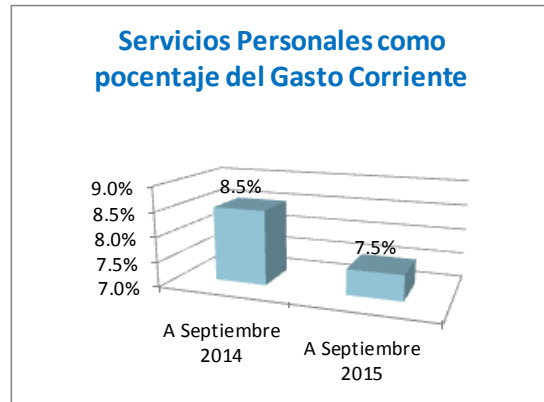
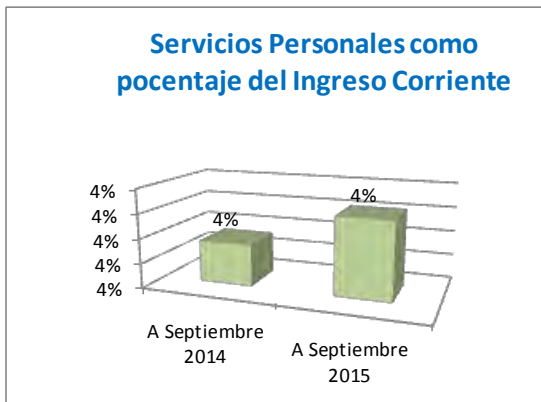
Dirección General de Instituciones Descentralizadas (DGID)
 Informe de Recursos Humanos del Sector Público Descentralizado a Septiembre 2015

INSTITUTO NACIONAL DE JUBILACIONES Y PENSIONES DE LOS EMPLEADOS Y FUNCIONARIOS DEL PODER EJECUTIVO
EJECUCIÓN PRESUPUESTARIA ACUMULADA
SEPTIEMBRE 2014 - SEPTIEMBRE 2015

(Cifras en millones de Lempiras)

Periodo	Ingreso Corriente	Gasto Corriente	Servicios Personales	Inversión	Relación de los Servicios Personales vs	
					Ingreso Corriente	Gasto Corriente
A Septiembre 2014	3,956.2	1,893.7	161.0	0.0	4%	8.5%
A Septiembre 2015	4,026.0	2,258.3	169.6	0.5	4%	7.5%

Fuente: INJUPEMP



Dirección General de Instituciones Descentralizadas (DGID)
 Informe de Recursos Humanos del Sector Público Descentralizado a Septiembre 2015

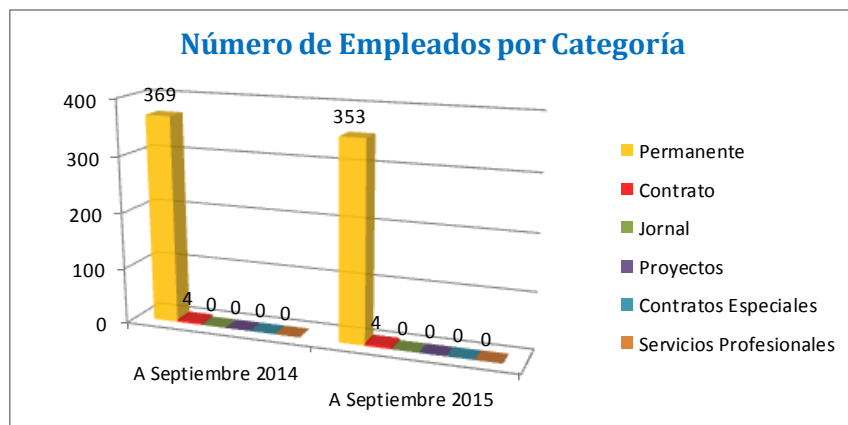
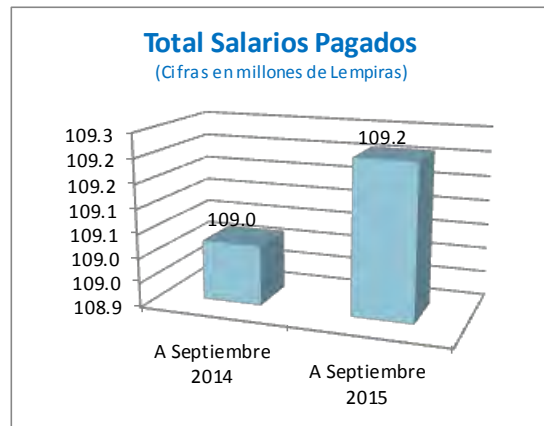
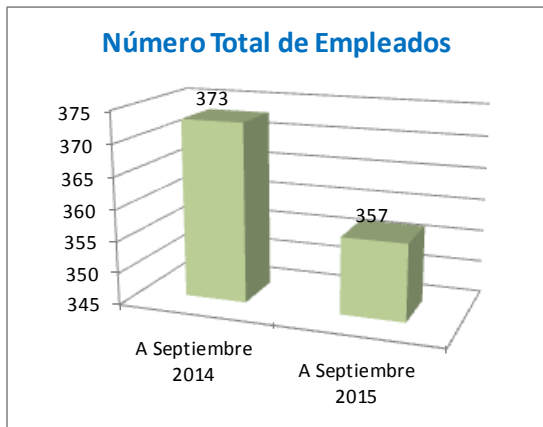
COMISIÓN NACIONAL DE BANCOS Y SEGUROS (CNBS)

COMISIÓN NACIONAL DE BANCOS Y SEGUROS (CNBS) PERSONAL Y SUELDOS PAGADOS SEPTIEMBRE 2014 - SEPTIEMBRE 2015

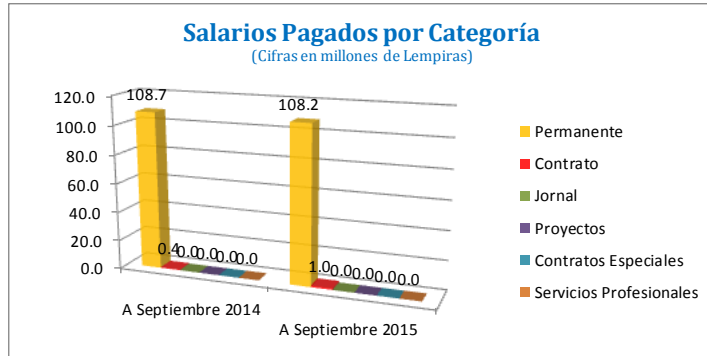
(Salarios en millones de Lempiras)

Concepto	A Septiembre 2014		A Septiembre 2015		Variación Empleados		Variación Sueldos	
	Empleados	Sueldos	Empleados	Sueldos	Absoluta	Relativa	Absoluta	Relativa
Permanente	369	108.7	353	108.2	-16	-4%	-0.5	0%
Contrato	4	0.4	4	1.0	0	0%	0.7	180%
Jornal	0	0.0	0	0.0	0	-	0.0	-
Subtotal	373	109.0	357	109.2	-16	-4%	0.2	0%
Proyectos	0	0.0	0	0.0	0	-	0.0	-
Contratos Especiales	0	0.0	0	0.0	0	-	0.0	-
Servicios Profesionales	0	0.0	0	0.0	0	-	0.0	-
Subtotal	0	0.0	0	0.0	0	-	0.0	-
TOTAL	373	109.0	357	109.2	-16	-4%	0.2	0%

Fuente: CNBS



Dirección General de Instituciones Descentralizadas (DGID)
 Informe de Recursos Humanos del Sector Público Descentralizado a Septiembre 2015

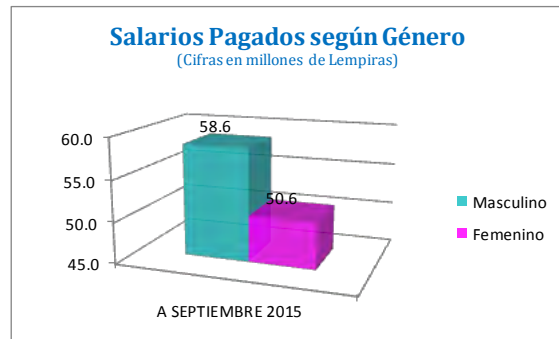
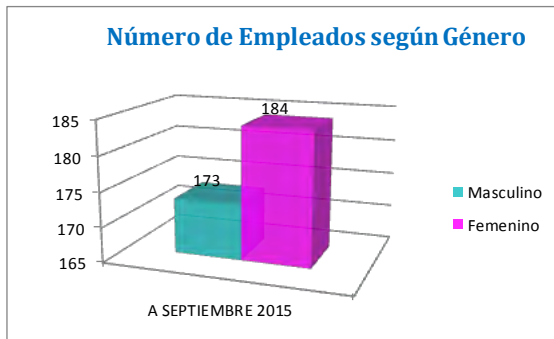


COMISIÓN NACIONAL DE BANCOS Y SEGUROS (CNBS) PERSONAL Y SUELDOS PAGADOS SEGÚN GÉNERO A SEPTIEMBRE 2015

(Salarios en millones de Lempiras)

Concepto	Género Masculino		Género Femenino		Total		% Masculino		% Femenino	
	Plazas	Sueldos	Plazas	Sueldos	Plazas	Sueldos	Plazas	Sueldos	Plazas	Sueldos
Permanente	170	57.7	183	50.5	353	108.2	48%	53%	52%	47%
Contrato	3	0.9	1	0.1	4	1.0	75%	88%	25%	12%
Jornal	0	0.0	0	0.0	0	0.0	-	-	-	-
TOTAL	173	58.6	184	50.6	357	109.2	48%	54%	52%	46%

Fuente: CNBS



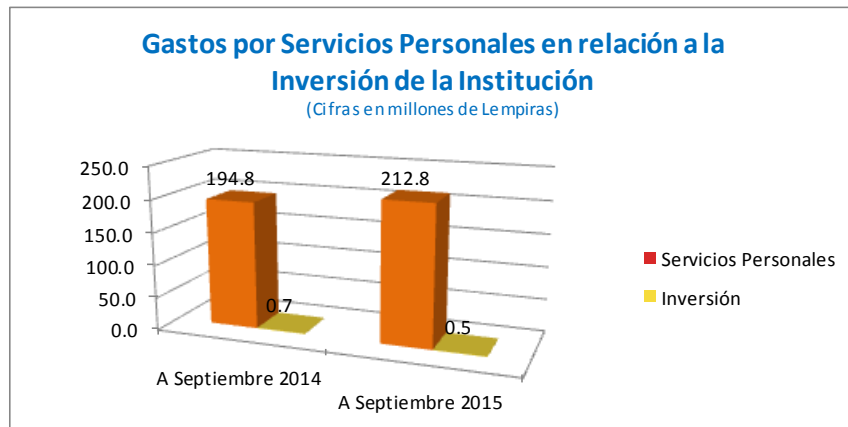
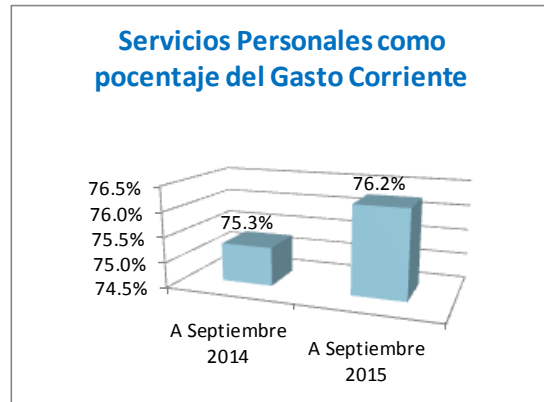
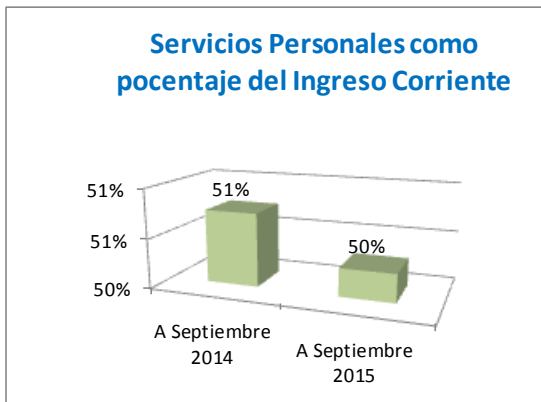
Dirección General de Instituciones Descentralizadas (DGID)
 Informe de Recursos Humanos del Sector Público Descentralizado a Septiembre 2015

COMISIÓN NACIONAL DE BANCOS Y SEGUROS (CNBS)
EJECUCIÓN PRESUPUESTARIA ACUMULADA
SEPTIEMBRE 2014 - SEPTIEMBRE 2015

(Cifras en millones de Lempiras)

Periodo	Ingreso Corriente	Gasto Corriente	Servicios Personales	Inversión	Relación de los Servicios Personales vs	
					Ingreso Corriente	Gasto Corriente
A Septiembre 2014	383.9	258.8	194.8	0.7	51%	75.3%
A Septiembre 2015	423.2	279.1	212.8	0.5	50%	76.2%

Fuente: CNBS



Dirección General de Instituciones Descentralizadas (DGID)

Informe de Recursos Humanos del Sector Público Descentralizado a Septiembre 2015

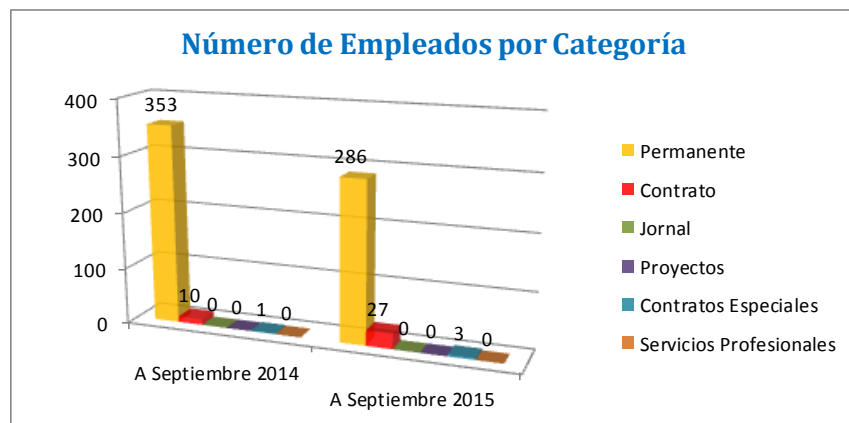
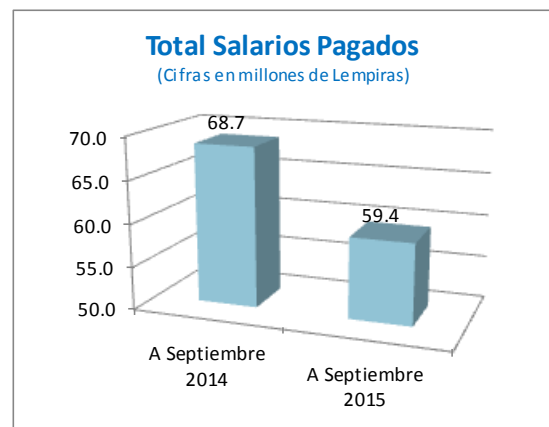
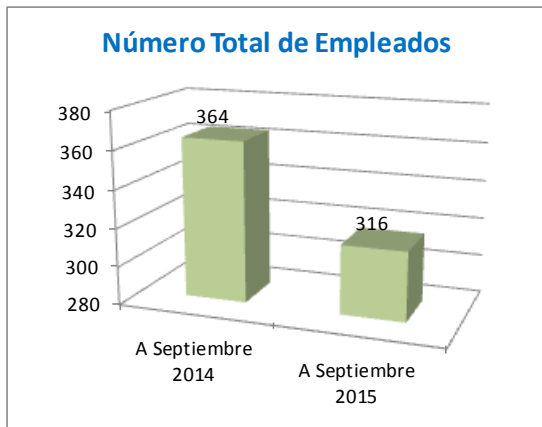
INSTITUTO NACIONAL DE PREVISIÓN DEL MAGISTERIO (INPREMA)

INSTITUTO NACIONAL DE PREVISIÓN DEL MAGISTERIO (INPREMA) PERSONAL Y SUELDOS PAGADOS SEPTIEMBRE 2014 - SEPTIEMBRE 2015

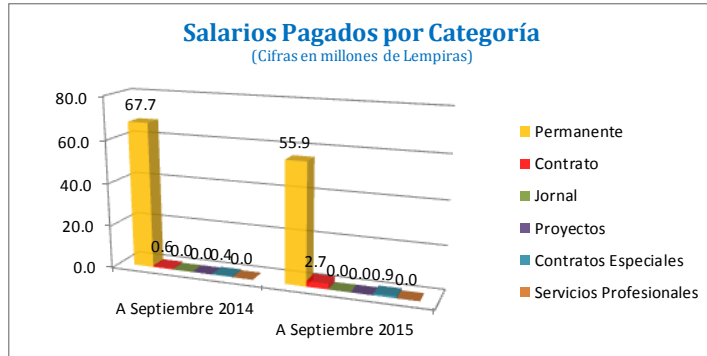
(Salarios en millones de Lempiras)

Concepto	A Septiembre 2014		A Septiembre 2015		Variación Empleados		Variación Sueldos	
	Empleados	Sueldos	Empleados	Sueldos	Absoluta	Relativa	Absoluta	Relativa
Permanente	353	67.7	286	55.9	-67	-19%	-11.9	-18%
Contrato	10	0.6	27	2.7	17	170%	2.1	375%
Jornal	0	0.0	0	0.0	0	-	0.0	-
Subtotal	363	68.3	313	58.5	-50	-14%	-9.8	-14%
Proyectos	0	0.0	0	0.0	0	-	0.0	-
Contratos Especiales	1	0.4	3	0.9	2	200%	0.5	125%
Servicios Profesionales	0	0.0	0	0.0	0	-	0.0	-
Subtotal	1	0.4	3	0.9	2	200%	0.5	125%
TOTAL	364	68.7	316	59.4	-48	-13%	-9.3	-13%

Fuente: NP/REMA



Dirección General de Instituciones Descentralizadas (DGID)
 Informe de Recursos Humanos del Sector Público Descentralizado a Septiembre 2015

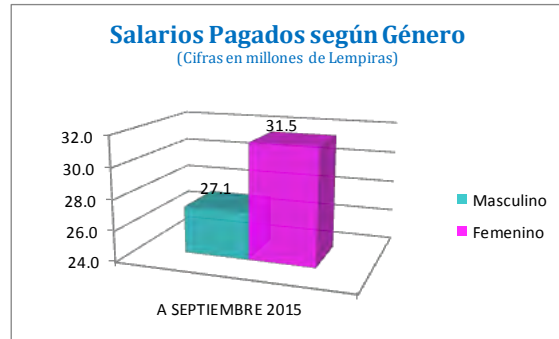
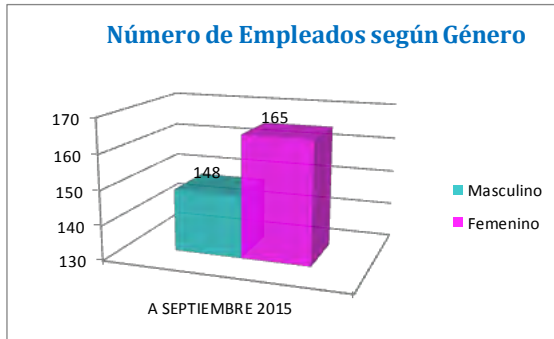


INSTITUTO NACIONAL DE PREVISIÓN DEL MAGISTERIO (INPREMA) PERSONAL Y SUELDOS PAGADOS SEGÚN GÉNERO A SEPTIEMBRE 2015

(Salarios en millones de Lempiras)

Concepto	Género Masculino		Género Femenino		Total		% Masculino		% Femenino	
	Plazas	Sueldos	Plazas	Sueldos	Plazas	Sueldos	Plazas	Sueldos	Plazas	Sueldos
Permanente	135	25.8	151	30.1	286	55.9	47%	46%	53%	54%
Contrato	13	1.3	14	1.4	27	2.7	48%	48%	52%	52%
Jornal	0	0.0	0	0.0	0	0.0	-	-	-	-
TOTAL	148	27.1	165	31.5	313	58.5	47%	46%	53%	54%

Fuente: INPREMA



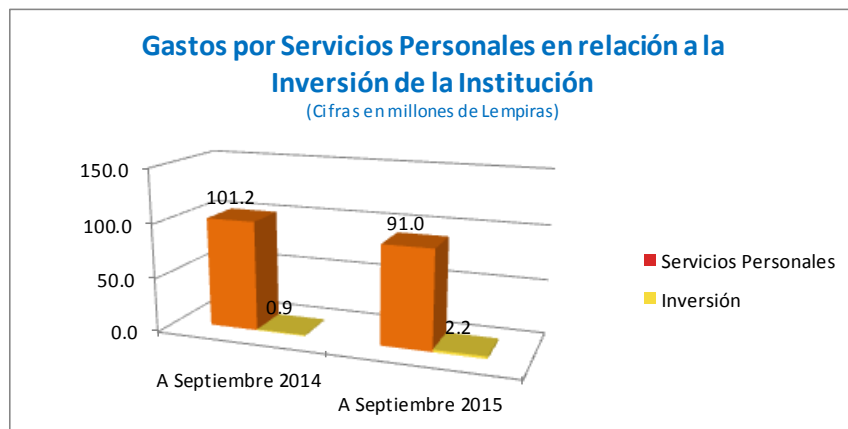
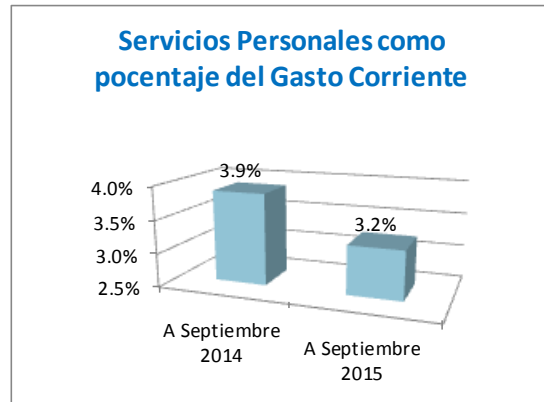
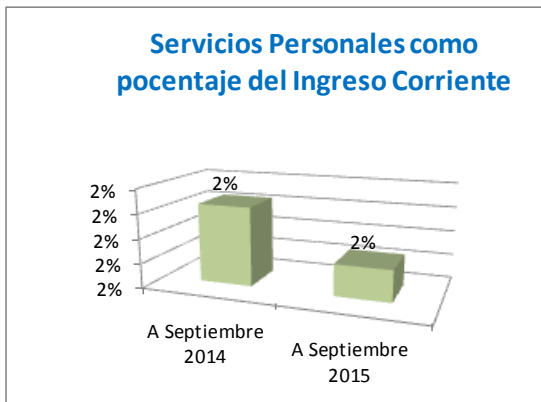
Dirección General de Instituciones Descentralizadas (DGID)
 Informe de Recursos Humanos del Sector Público Descentralizado a Septiembre 2015

INSTITUTO NACIONAL DE PREVISIÓN DEL MAGISTERIO (INPREMA)
EJECUCIÓN PRESUPUESTARIA ACUMULADA
SEPTIEMBRE 2014 - SEPTIEMBRE 2015

(Cifras en millones de Lempiras)

Periodo	Ingreso Corriente	Gasto Corriente	Servicios Personales	Inversión	Relación de los Servicios Personales vs	
					Ingreso Corriente	Gasto Corriente
A Septiembre 2014	5,005.8	2,611.9	101.2	0.9	2%	3.9%
A Septiembre 2015	4,978.0	2,817.0	91.0	2.2	2%	3.2%

Fuente: INPREMA



Dirección General de Instituciones Descentralizadas (DGID)
 Informe de Recursos Humanos del Sector Público Descentralizado a Septiembre 2015

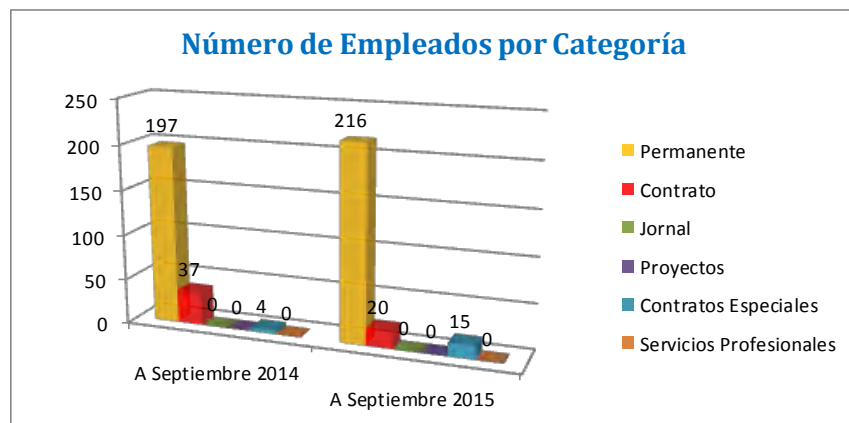
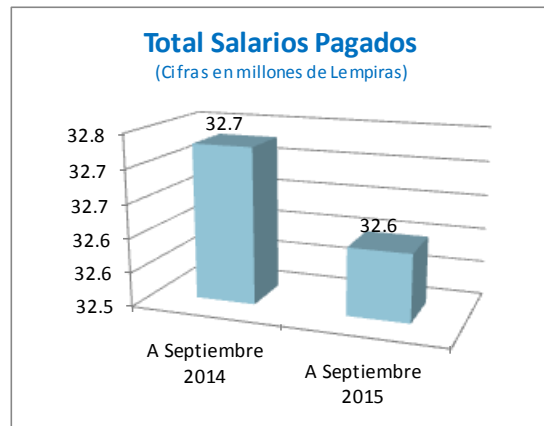
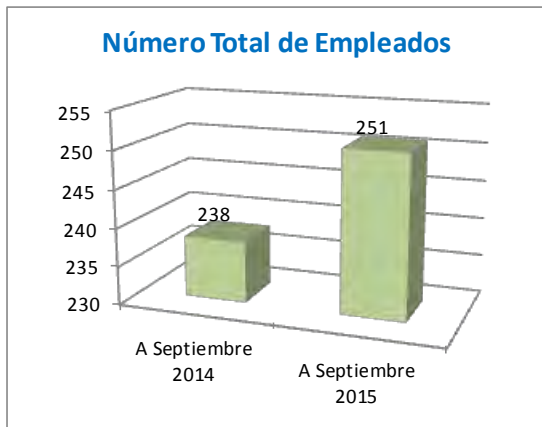
INSTITUTO DE PREVISIÓN MILITAR (IPM)

INSTITUTO DE PREVISIÓN MILITAR (IPM) PERSONAL Y SUELDOS PAGADOS SEPTIEMBRE 2014 - SEPTIEMBRE 2015

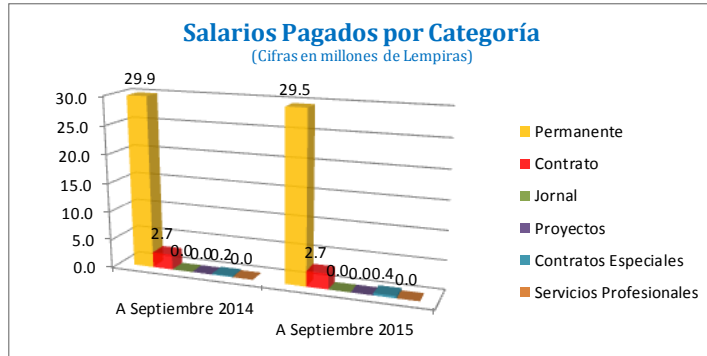
(Salarios en millones de Lempiras)

Concepto	A Septiembre 2014		A Septiembre 2015		Variación Empleados		Variación Sueldos	
	Empleados	Sueldos	Empleados	Sueldos	Absoluta	Relativa	Absoluta	Relativa
Permanente	197	29.9	216	29.5	19	10%	-0.4	-1%
Contrato	37	2.7	20	2.7	-17	-46%	0.0	1%
Jornal	0	0.0	0	0.0	0	-	0.0	-
Subtotal	234	32.6	236	32.2	2	1%	-0.4	-1%
Proyectos	0	0.0	0	0.0	0	-	0.0	-
Contratos Especiales	4	0.2	15	0.4	11	275%	0.2	143%
Servicios Profesionales	0	0.0	0	0.0	0	-	0.0	-
Subtotal	4	0.2	15	0.4	11	275%	0.2	143%
TOTAL	238	32.7	251	32.6	13	5%	-0.1	0%

Fuente: IPM



Dirección General de Instituciones Descentralizadas (DGID)
 Informe de Recursos Humanos del Sector Público Descentralizado a Septiembre 2015

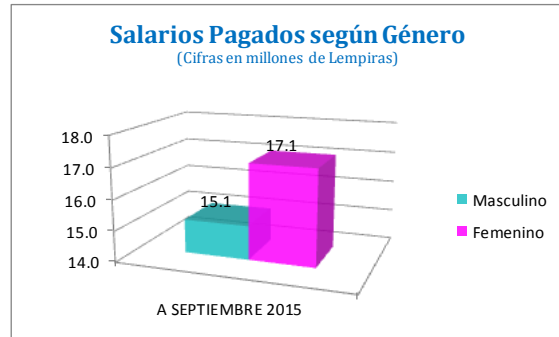
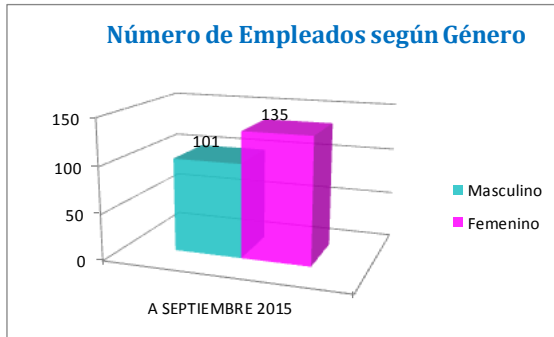


INSTITUTO DE PREVISIÓN MILITAR (IPM) PERSONAL Y SUELDOS PAGADOS SEGÚN GÉNERO A SEPTIEMBRE 2015

(Salarios en millones de Lempiras)

Concepto	Género Masculino		Género Femenino		Total		% Masculino		% Femenino	
	Plazas	Sueldos	Plazas	Sueldos	Plazas	Sueldos	Plazas	Sueldos	Plazas	Sueldos
Permanente	92	13.7	124	15.7	216	29.5	43%	47%	57%	53%
Contrato	9	1.4	11	1.4	20	2.7	45%	50%	55%	50%
Jornal	0	0.0	0	0.0	0	0.0	-	-	-	-
TOTAL	101	15.1	135	17.1	236	32.2	43%	47%	57%	53%

Fuente: IPM



Dirección General de Instituciones Descentralizadas (DGID)
 Informe de Recursos Humanos del Sector Público Descentralizado a Septiembre 2015

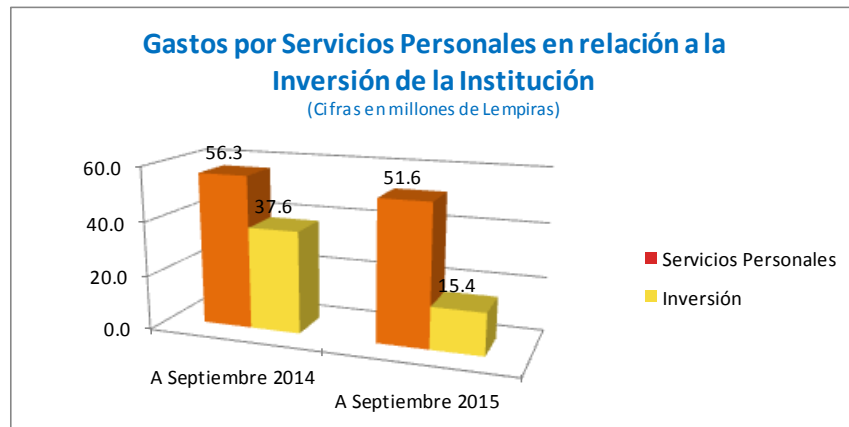
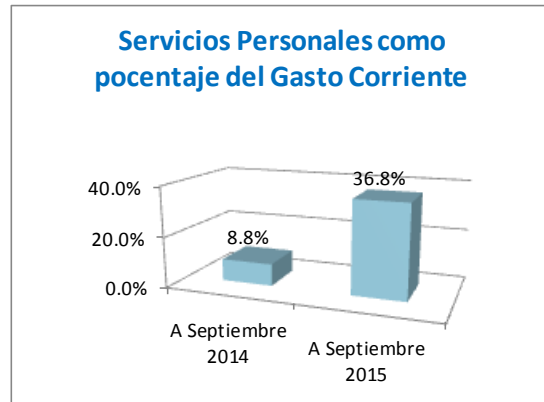
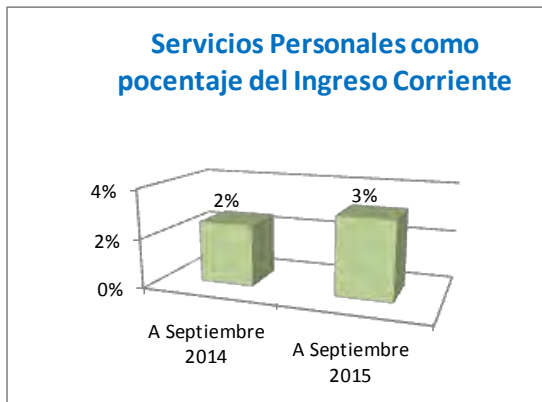
INSTITUTO DE PREVISIÓN MILITAR (IPM)
EJECUCIÓN PRESUPUESTARIA ACUMULADA
SEPTIEMBRE 2014 - SEPTIEMBRE 2015

(Cifras en millones de Lempiras)

Periodo	Ingreso Corriente	Gasto Corriente	Servicios Personales	Inversión	Relación de los Servicios Personales vs	
					Ingreso Corriente	Gasto Corriente
A Septiembre 2014	2,261.1	641.0	56.3	37.6	2%	8.8%
A Septiembre 2015	1,640.6	140.1	51.6	15.4	3%	36.8%

Fuente: IPM

* Nota: Las cifras de ejecución presupuestaria a junio 2015 son proyectadas en base a lo ejecutado a mayo 2015.



Dirección General de Instituciones Descentralizadas (DGID)
 Informe de Recursos Humanos del Sector Público Descentralizado a Septiembre 2015

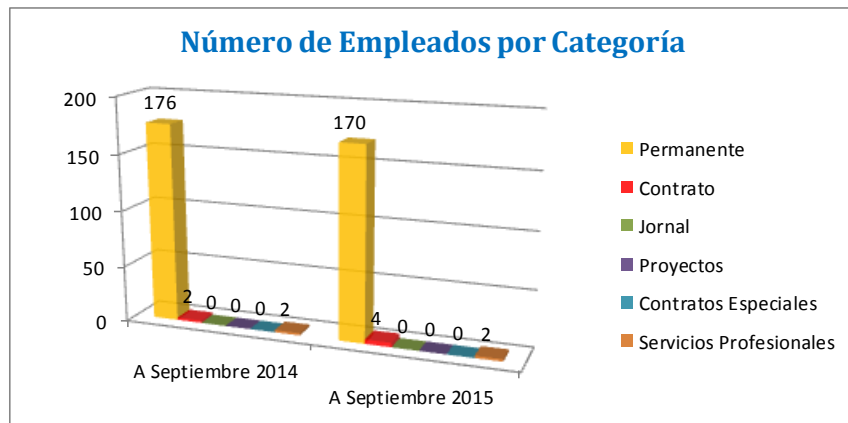
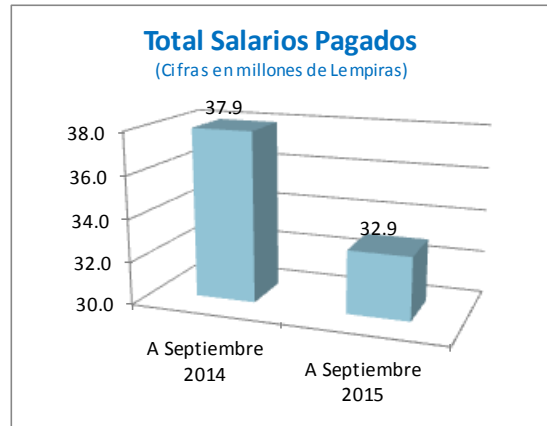
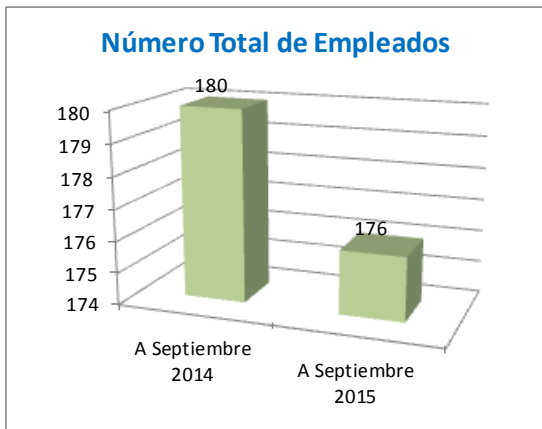
PATRONATO NACIONAL DE LA INFANCIA (PANI)

PATRONATO NACIONAL DE LA INFANCIA (PANI) PERSONAL Y SUELDOS PAGADOS SEPTIEMBRE 2014 - SEPTIEMBRE 2015

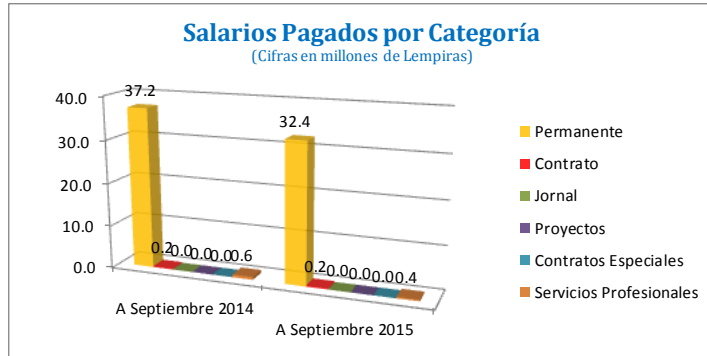
(Salarios en millones de Lempiras)

Concepto	A Septiembre 2014		A Septiembre 2015		Variación Empleados		Variación Sueldos	
	Empleados	Sueldos	Empleados	Sueldos	Absoluta	Relativa	Absoluta	Relativa
Permanente	176	37.2	170	32.4	-6	-3%	-4.7	-13%
Contrato	2	0.2	4	0.2	2	100%	0.0	16%
Jornal	0	0.0	0	0.0	0	-	0.0	-
Subtotal	178	37.3	174	32.6	-4	-2%	-4.7	-13%
Proyectos	0	0.0	0	0.0	0	-	0.0	-
Contratos Especiales	0	0.0	0	0.0	0	-	0.0	-
Servicios Profesionales	2	0.6	2	0.4	0	0%	-0.3	-44%
Subtotal	2	0.6	2	0.4	0	0%	-0.3	-44%
TOTAL	180	37.9	176	32.9	-4	-2%	-5.0	-13%

Fuente: PANI



Dirección General de Instituciones Descentralizadas (DGID)
Informe de Recursos Humanos del Sector Público Descentralizado a Septiembre 2015

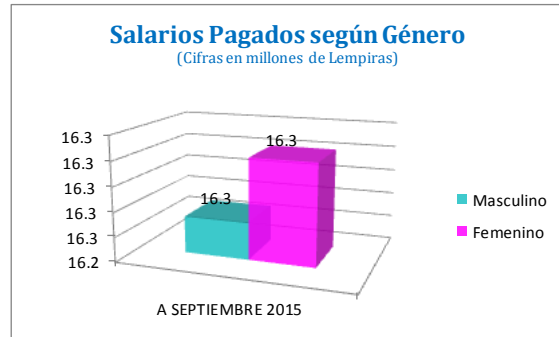
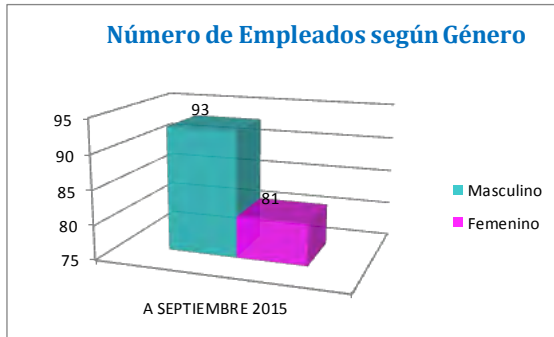


PATRONATO NACIONAL DE LA INFANCIA (PANI) PERSONAL Y SUELDOS PAGADOS SEGÚN GÉNERO A SEPTIEMBRE 2015

(Salarios en millones de Lempiras)

Concepto	Género Masculino		Género Femenino		Total		% Masculino		% Femenino	
	Plazas	Sueldos	Plazas	Sueldos	Plazas	Sueldos	Plazas	Sueldos	Plazas	Sueldos
Permanente	91	16.2	79	16.2	170	32.4	54%	50%	46%	50%
Contrato	2	0.0	2	0.1	4	0.2	50%	20%	50%	80%
Jornal	0	0.0	0	0.0	0	0.0	-	-	-	-
TOTAL	93	16.3	81	16.3	174	32.6	53%	50%	47%	50%

Fuente: PANI



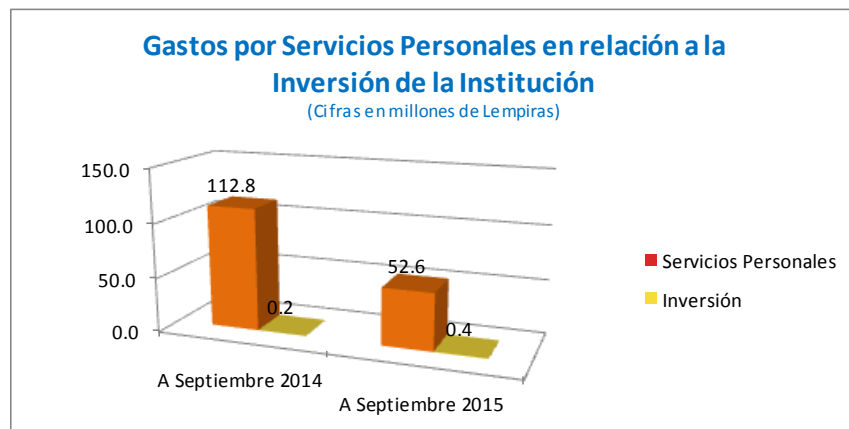
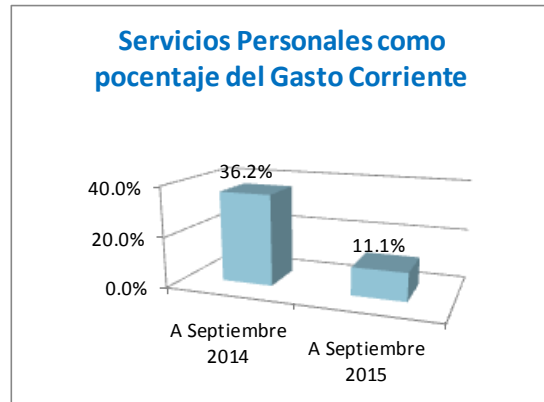
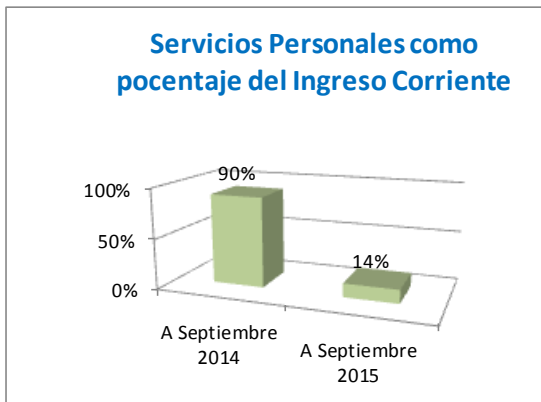
Dirección General de Instituciones Descentralizadas (DGID)
 Informe de Recursos Humanos del Sector Público Descentralizado a Septiembre 2015

PATRONATO NACIONAL DE LA INFANCIA (PANI)
EJECUCIÓN PRESUPUESTARIA ACUMULADA
SEPTIEMBRE 2014 - SEPTIEMBRE 2015

(Cifras en millones de Lempiras)

Periodo	Ingreso Corriente	Gasto Corriente	Servicios Personales	Inversión	Relación de los Servicios Personales vs	
					Ingreso Corriente	Gasto Corriente
A Septiembre 2014	125.4	311.4	112.8	0.2	90%	36.2%
A Septiembre 2015	386.2	473.4	52.6	0.4	14%	11.1%

Fuente: PANI



Dirección General de Instituciones Descentralizadas (DGID)

Informe de Recursos Humanos del Sector Público Descentralizado a Septiembre 2015

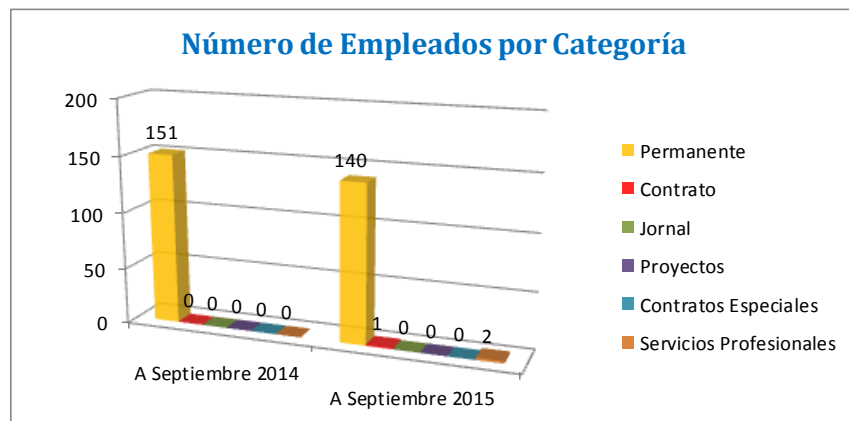
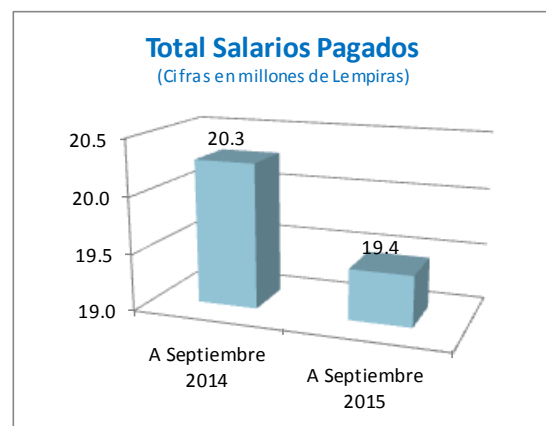
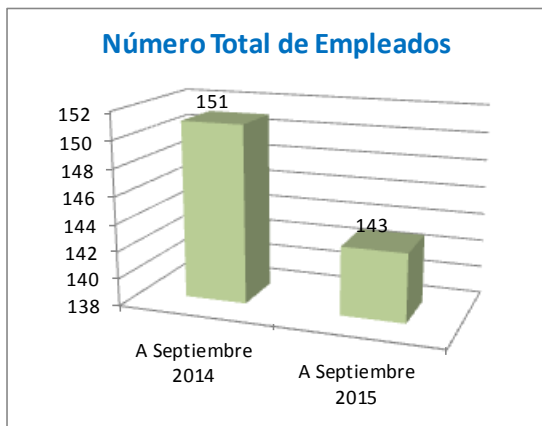
COMISIÓN NACIONAL PRO-INSTALACIONES DEPORTIVAS Y MEJORAMIENTO DEL DEPORTE (CONAPID)

COMISIÓN NACIONAL PRO-INSTALACIONES DEPORTIVAS Y MEJORAMIENTO DEL DEPORTE (CONAPID) PERSONAL Y SUELDOS PAGADOS SEPTIEMBRE 2014 - SEPTIEMBRE 2015

(Salarios en millones de Lempiras)

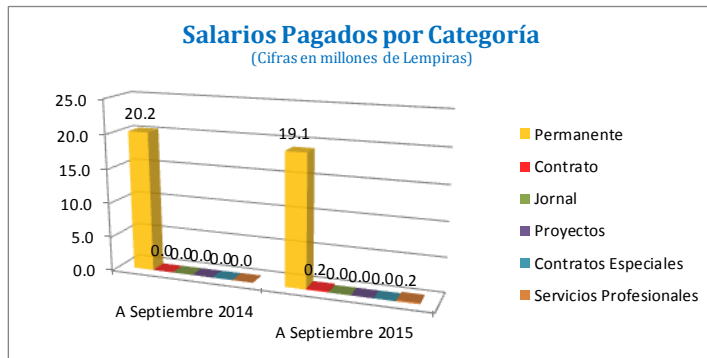
Concepto	A Septiembre 2014		A Septiembre 2015		Variación Empleados		Variación Sueldos	
	Empleados	Sueldos	Empleados	Sueldos	Absoluta	Relativa	Absoluta	Relativa
Permanente	151	20.2	140	19.1	-11	-7%	-1.2	-6%
Contrato	0	0.0	1	0.2	1	-	0.2	-
Jornal	0	0.0	0	0.0	0	-	0.0	-
Subtotal	151	20.2	141	19.2	-10	-7%	-1.0	-5%
Proyectos	0	0.0	0	0.0	0	-	0.0	-
Contratos Especiales	0	0.0	0	0.0	0	-	0.0	-
Servicios Profesionales	0	0.0	2	0.2	2	-	0.2	569%
Subtotal	0	0.0	2	0.2	2	-	0.2	569%
TOTAL	151	20.3	143	19.4	-8	-5%	-0.8	-4%

Fuente: CONAPID



Dirección General de Instituciones Descentralizadas (DGID)

Informe de Recursos Humanos del Sector Público Descentralizado a Septiembre 2015

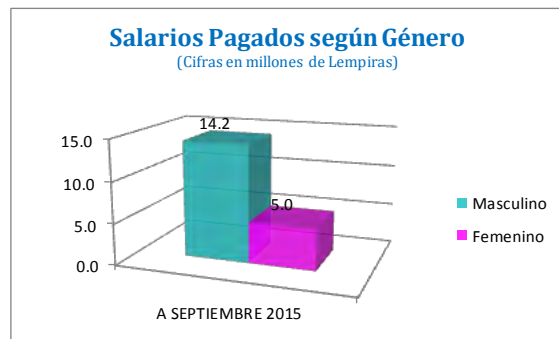
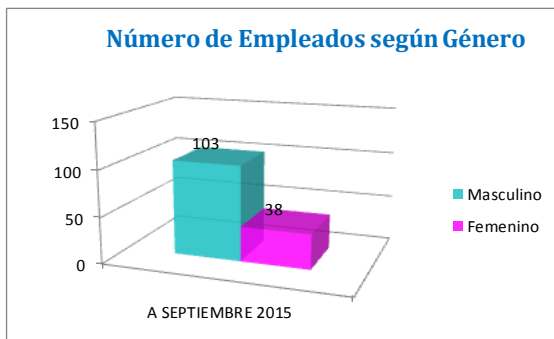


**COMISIÓN NACIONAL PRO-INSTALACIONES DEPORTIVAS Y MEJORAMIENTO DEL DEPORTE (CONAPID)
PERSONAL Y SUELDOS PAGADOS SEGÚN GÉNERO
A SEPTIEMBRE 2015**

(Salarios en millones de Lempiras)

Concepto	Género Masculino		Género Femenino		Total		% Masculino		% Femenino	
	Plazas	Sueldos	Plazas	Sueldos	Plazas	Sueldos	Plazas	Sueldos	Plazas	Sueldos
Permanente	103	14.2	37	4.8	140	19.1	74%	75%	26%	25%
Contrato	0	0.0	1	0.2	1	0.2	0%	0%	100%	100%
Jornal	0	0.0	0	0.0	0	0.0	-	-	-	-
TOTAL	103	14.2	38	5.0	141	19.2	73%	74%	27%	26%

Fuente: CONAPID



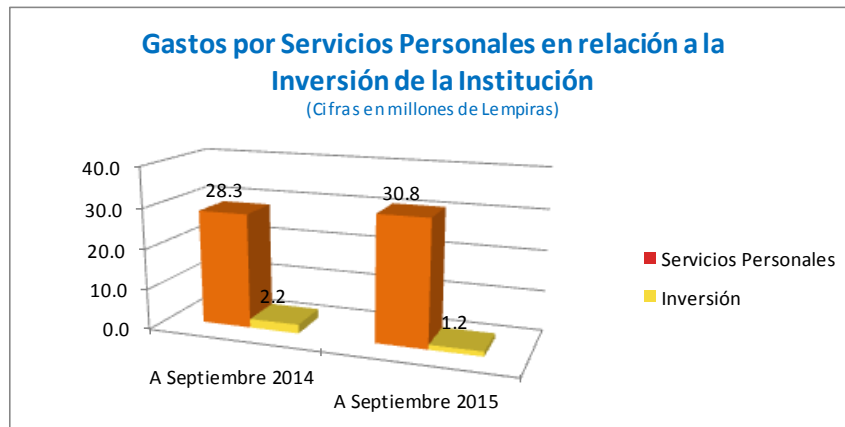
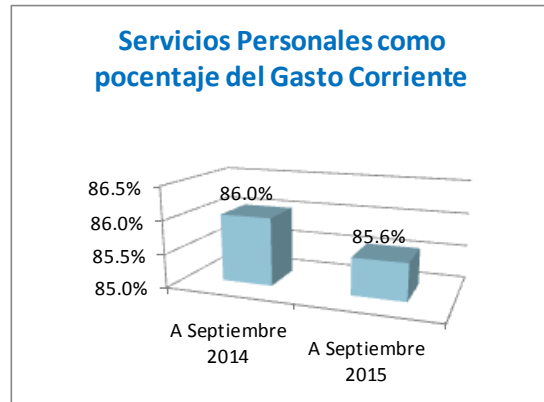
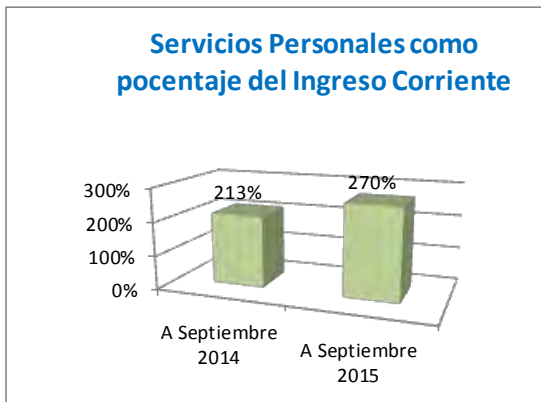
Dirección General de Instituciones Descentralizadas (DGID)
 Informe de Recursos Humanos del Sector Público Descentralizado a Septiembre 2015

COMISIÓN NACIONAL PRO-INSTALACIONES DEPORTIVAS Y MEJORAMIENTO DEL DEPORTE (CONAPID)
EJECUCIÓN PRESUPUESTARIA ACUMULADA
SEPTIEMBRE 2014 - SEPTIEMBRE 2015

(Cifras en millones de Lempiras)

Periodo	Ingreso Corriente	Gasto Corriente	Servicios Personales	Inversión	Relación de los Servicios Personales vs	
					Ingreso Corriente	Gasto Corriente
A Septiembre 2014	13.3	32.9	28.3	2.2	213%	86.0%
A Septiembre 2015	11.4	36.0	30.8	1.2	270%	85.6%

Fuente: CONAPID



Dirección General de Instituciones Descentralizadas (DGID)
 Informe de Recursos Humanos del Sector Público Descentralizado a Septiembre 2015

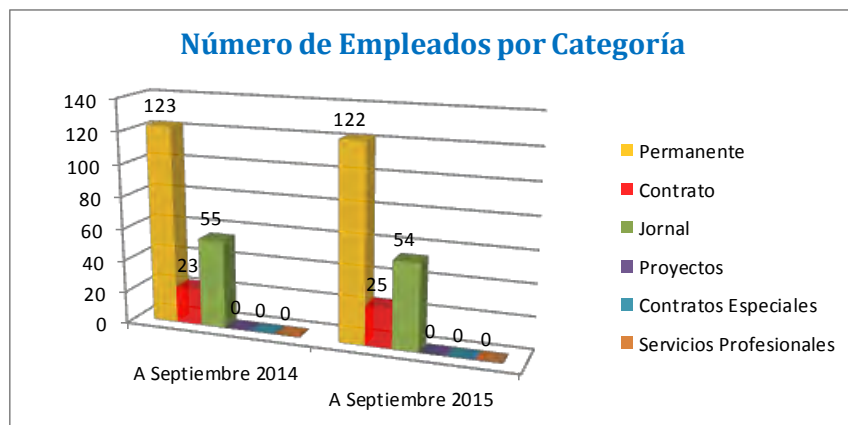
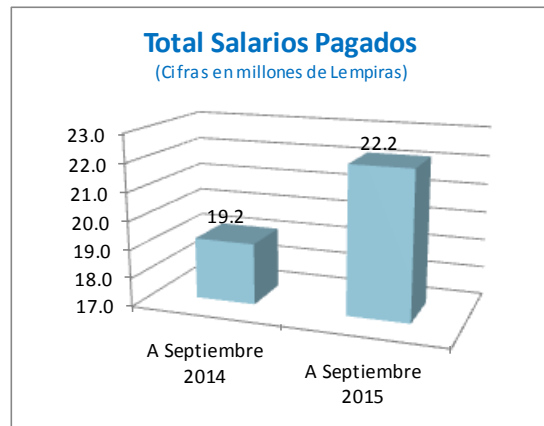
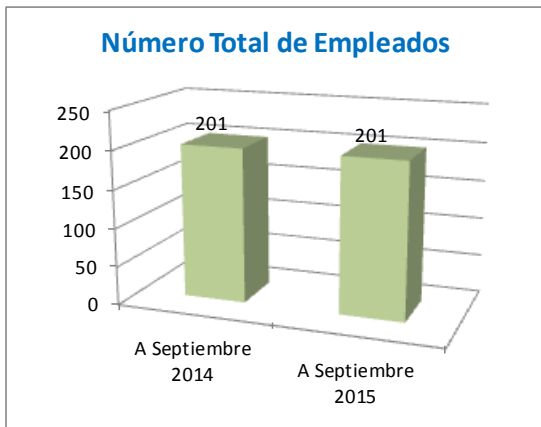
UNIVERSIDAD DE CIENCIAS FORESTALES (U-ESNACIFOR)

UNIVERSIDAD DE CIENCIAS FORESTALES (U-ESNACIFOR) PERSONAL Y SUELDOS PAGADOS SEPTIEMBRE 2014 - SEPTIEMBRE 2015

(Salarios en millones de Lempiras)

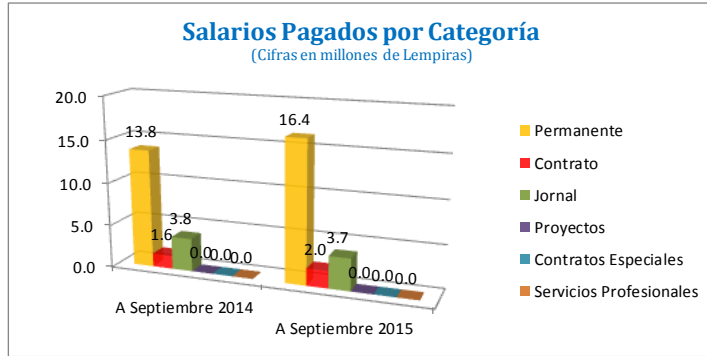
Concepto	A Septiembre 2014		A Septiembre 2015		Variación Empleados		Variación Sueldos	
	Empleados	Sueldos	Empleados	Sueldos	Absoluta	Relativa	Absoluta	Relativa
Permanente	123	13.8	122	16.4	-1	-1%	2.7	19%
Contrato	23	1.6	25	2.0	2	9%	0.5	29%
Jornal	55	3.8	54	3.7	-1	-2%	-0.1	-3%
Subtotal	201	19.2	201	22.2	0	0%	3.0	16%
Proyectos	0	0.0	0	0.0	0	-	0.0	-
Contratos Especiales	0	0.0	0	0.0	0	-	0.0	-
Servicios Profesionales	0	0.0	0	0.0	0	-	0.0	-
Subtotal	0	0.0	0	0.0	0	-	0.0	-
TOTAL	201	19.2	201	22.2	0	0%	3.0	16%

Fuente: U-ESNACIFOR



Dirección General de Instituciones Descentralizadas (DGID)

Informe de Recursos Humanos del Sector Público Descentralizado a Septiembre 2015

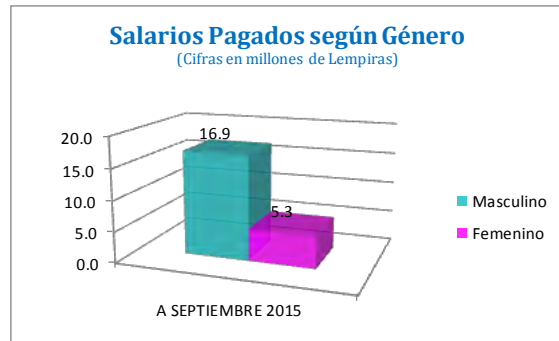
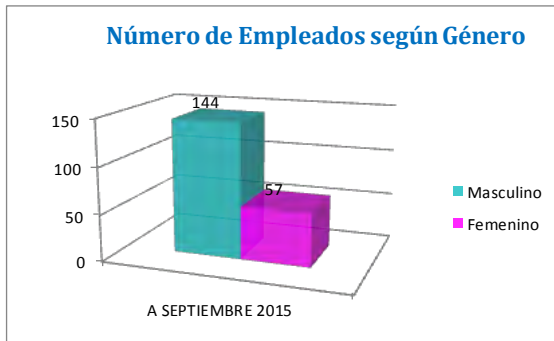


UNIVERSIDAD DE CIENCIAS FORESTALES (U-ESNACIFOR) PERSONAL Y SUELDOS PAGADOS SEGÚN GÉNERO A SEPTIEMBRE 2015

(Salarios en millones de Lempiras)

Concepto	Género Masculino		Género Femenino		Total		% Masculino		% Femenino	
	Plazas	Sueldos	Plazas	Sueldos	Plazas	Sueldos	Plazas	Sueldos	Plazas	Sueldos
Permanente	80	11.7	42	4.7	122	16.4	66%	71%	34%	29%
Contrato	22	1.7	3	0.3	25	2.0	88%	86%	12%	14%
Jornal	42	3.5	12	0.3	54	3.7	78%	93%	22%	7%
TOTAL	144	16.9	57	5.3	201	22.2	72%	76%	28%	24%

Fuente: U-ESNACIFOR



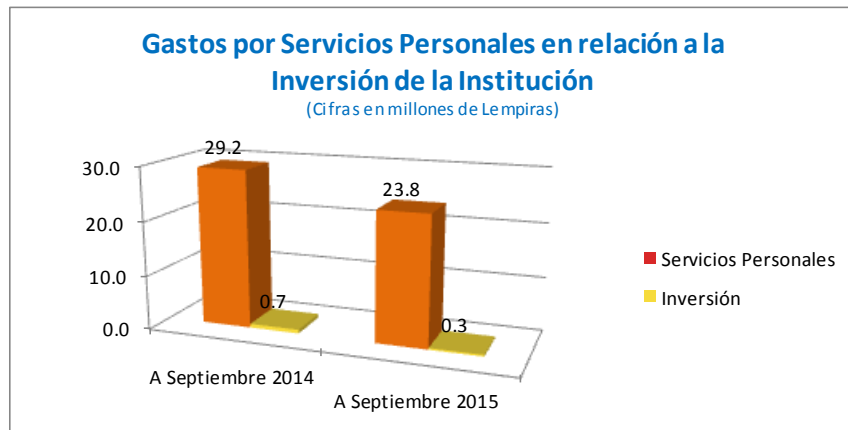
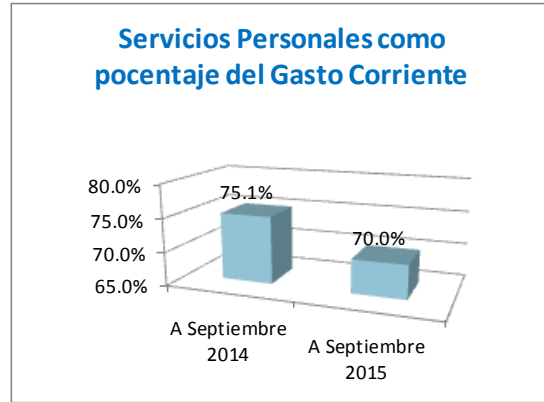
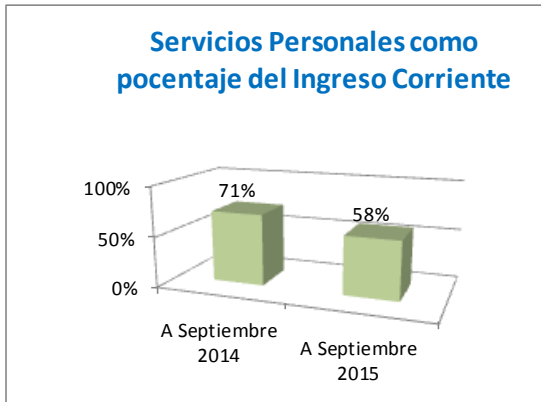
Dirección General de Instituciones Descentralizadas (DGID)
 Informe de Recursos Humanos del Sector Público Descentralizado a Septiembre 2015

UNIVERSIDAD DE CIENCIAS FORESTALES (U-ESNACIFOR)
EJECUCIÓN PRESUPUESTARIA ACUMULADA
SEPTIEMBRE 2014 - SEPTIEMBRE 2015

(Cifras en millones de Lempiras)

Periodo	Ingreso Corriente	Gasto Corriente	Servicios Personales	Inversión	Relación de los Servicios Personales vs	
					Ingreso Corriente	Gasto Corriente
A Septiembre 2014	41.1	38.9	29.2	0.7	71%	75.1%
A Septiembre 2015	41.2	34.0	23.8	0.3	58%	70.0%

Fuente: U-ESNACIFOR



Dirección General de Instituciones Descentralizadas (DGIID)
 Informe de Recursos Humanos del Sector Público Descentralizado a Septiembre 2015

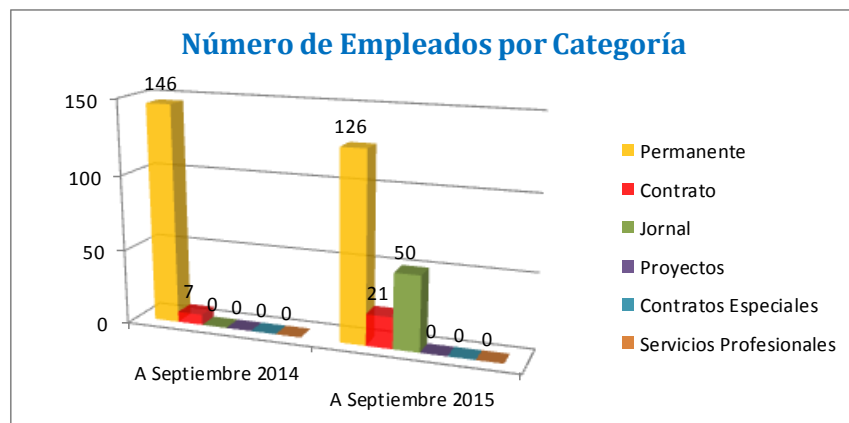
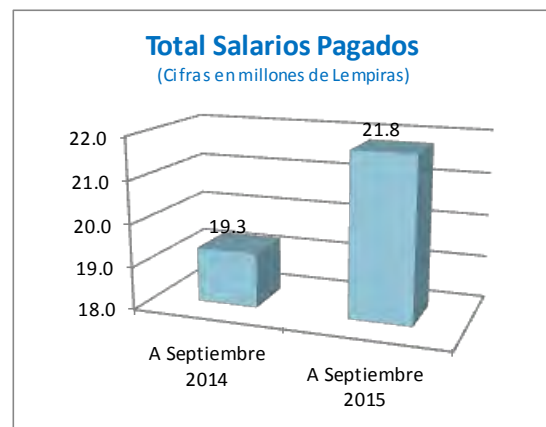
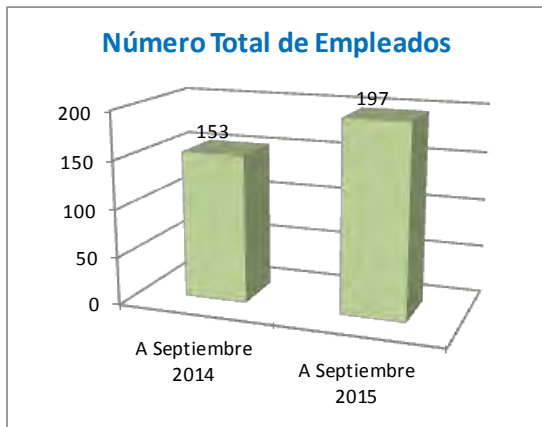
INSTITUTO HONDUREÑO DE ANTROPOLOGÍA E HISTORIA (IHAH)

INSTITUTO HONDUREÑO DE ANTROPOLOGÍA E HISTORIA (IHAH) PERSONAL Y SUELDOS PAGADOS SEPTIEMBRE 2014 - SEPTIEMBRE 2015

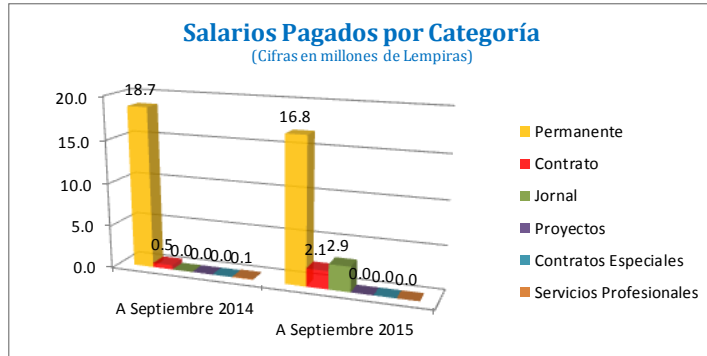
(Salarios en millones de Lempiras)

Concepto	A Septiembre 2014		A Septiembre 2015		Variación Empleados		Variación Sueldos	
	Empleados	Sueldos	Empleados	Sueldos	Absoluta	Relativa	Absoluta	Relativa
Permanente	146	18.7	126	16.8	-20	-14%	-1.9	-10%
Contrato	7	0.5	21	2.1	14	200%	1.6	320%
Jornal	0	0.0	50	2.9	50	-	2.9	-
Subtotal	153	19.2	197	21.8	44	29%	2.6	14%
Proyectos	0	0.0	0	0.0	0	-	0.0	-
Contratos Especiales	0	0.0	0	0.0	0	-	0.0	-
Servicios Profesionales	0	0.1	0	0.0	0	-	-0.1	-100%
Subtotal	0	0.1	0	0.0	0	-	-0.1	-100%
TOTAL	153	19.3	197	21.8	44	29%	2.5	13%

Fuente: IHAH



Dirección General de Instituciones Descentralizadas (DGID)
 Informe de Recursos Humanos del Sector Público Descentralizado a Septiembre 2015

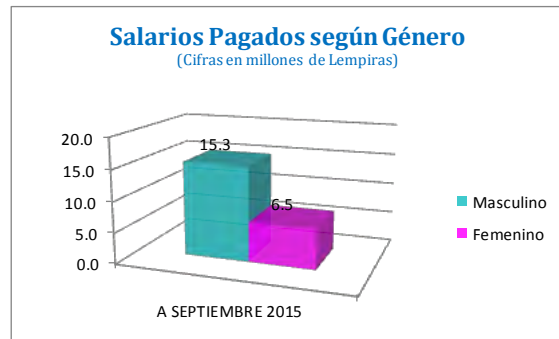
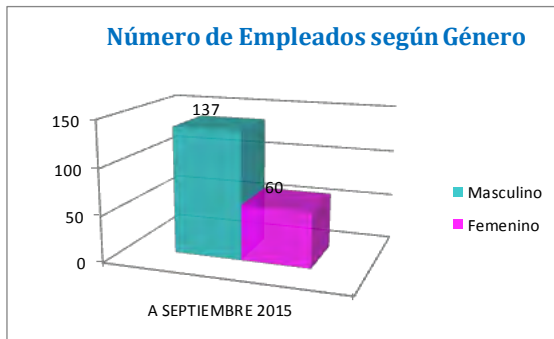


INSTITUTO HONDUREÑO DE ANTROPOLOGÍA E HISTORIA (IAH) PERSONAL Y SUELDOS PAGADOS SEGÚN GÉNERO A SEPTIEMBRE 2015

(Salarios en millones de Lempiras)

Concepto	Género Masculino		Género Femenino		Total		% Masculino		% Femenino	
	Plazas	Sueldos	Plazas	Sueldos	Plazas	Sueldos	Plazas	Sueldos	Plazas	Sueldos
Permanente	85	11.4	41	5.4	126	16.8	67%	68%	33%	32%
Contrato	12	1.2	9	0.9	21	2.1	57%	57%	43%	43%
Jornal	40	2.7	10	0.2	50	2.9	80%	93%	20%	7%
TOTAL	137	15.3	60	6.5	197	21.8	70%	70%	30%	30%

Fuente: IAH



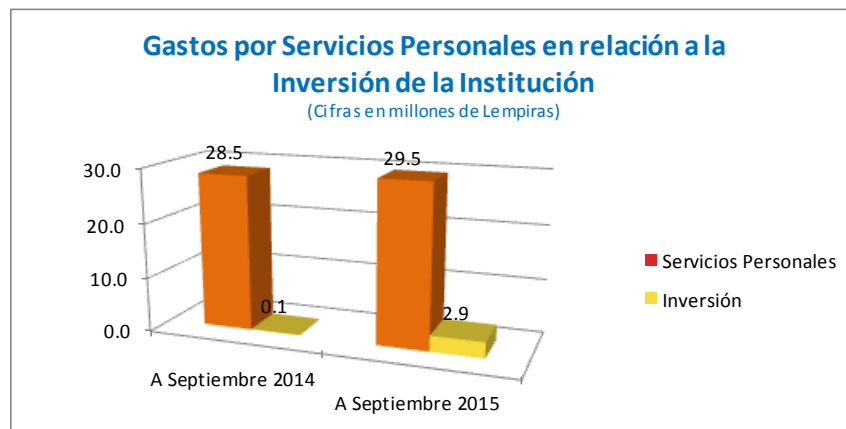
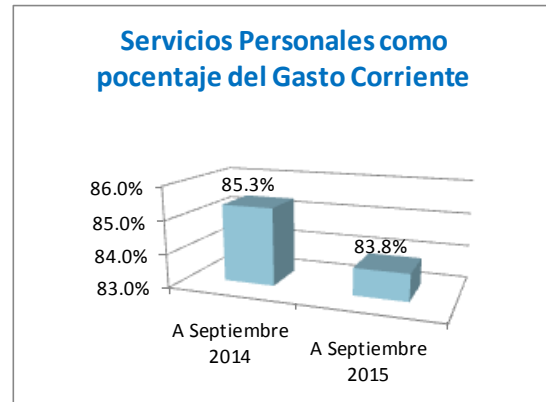
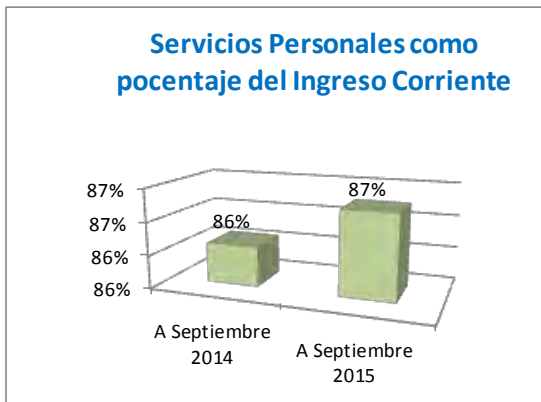
Dirección General de Instituciones Descentralizadas (DGID)
 Informe de Recursos Humanos del Sector Público Descentralizado a Septiembre 2015

INSTITUTO HONDUREÑO DE ANTROPOLOGÍA E HISTORIA (IAHA)
EJECUCIÓN PRESUPUESTARIA ACUMULADA
SEPTIEMBRE 2014 - SEPTIEMBRE 2015

(Cifras en millones de Lempiras)

Periodo	Ingreso Corriente	Gasto Corriente	Servicios Personales	Inversión	Relación de los Servicios Personales vs	
					Ingreso Corriente	Gasto Corriente
A Septiembre 2014	33.1	33.4	28.5	0.1	86%	85.3%
A Septiembre 2015	34.0	35.2	29.5	2.9	87%	83.8%

Fuente: IHAH



Dirección General de Instituciones Descentralizadas (DGID)

Informe de Recursos Humanos del Sector Público Descentralizado a Septiembre 2015

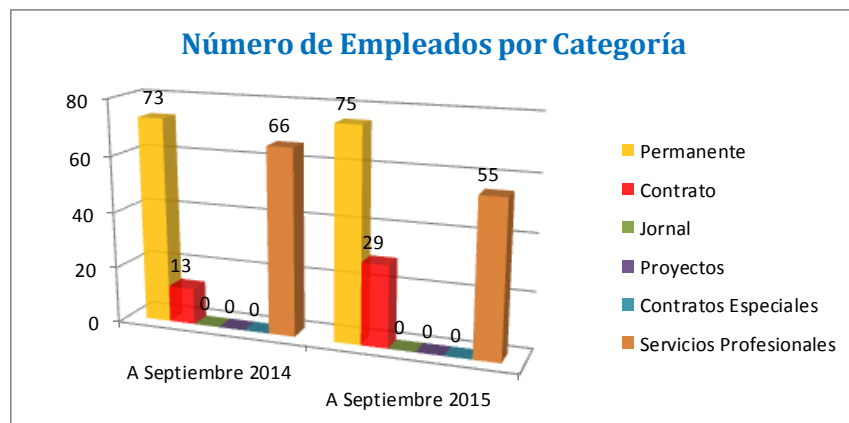
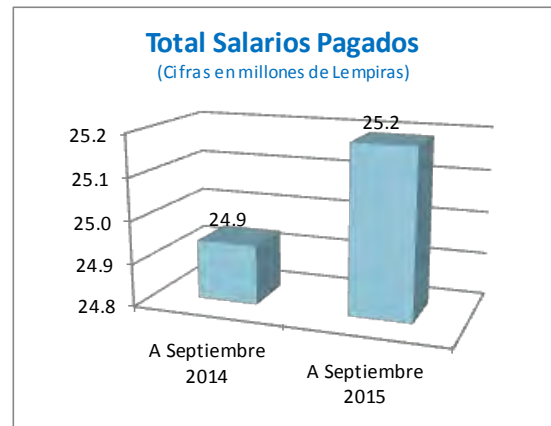
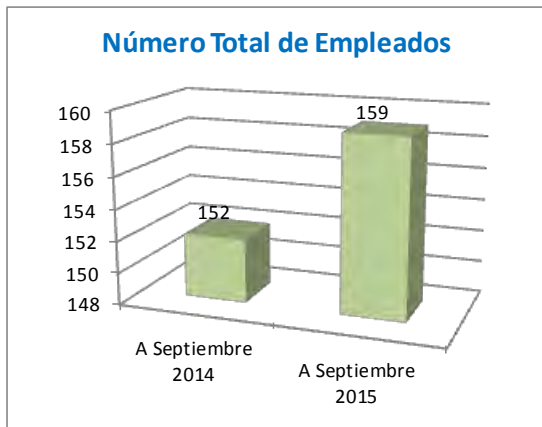
INSTITUTO NACIONAL DE ESTADÍSTICAS (INE)

INSTITUTO NACIONAL DE ESTADÍSTICAS (INE) PERSONAL Y SUELDOS PAGADOS SEPTIEMBRE 2014 - SEPTIEMBRE 2015

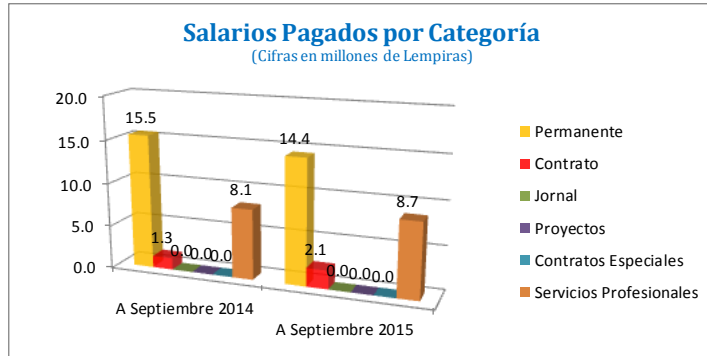
(Salarios en millones de Lempiras)

Concepto	A Septiembre 2014		A Septiembre 2015		Variación Empleados		Variación Sueldos	
	Empleados	Sueldos	Empleados	Sueldos	Absoluta	Relativa	Absoluta	Relativa
Permanente	73	15.5	75	14.4	2	3%	-1.1	-7%
Contrato	13	1.3	29	2.1	16	123%	0.8	59%
Jornal	0	0.0	0	0.0	0	-	0.0	-
Subtotal	86	16.8	104	16.5	18	21%	-0.3	-2%
Proyectos	0	0.0	0	0.0	0	-	0.0	-
Contratos Especiales	0	0.0	0	0.0	0	-	0.0	-
Servicios Profesionales	66	8.1	55	8.7	-11	-17%	0.6	7%
Subtotal	66	8.1	55	8.7	-11	-17%	0.6	7%
TOTAL	152	24.9	159	25.2	7	5%	0.3	1%

Fuente: INE



Dirección General de Instituciones Descentralizadas (DGID)
 Informe de Recursos Humanos del Sector Público Descentralizado a Septiembre 2015

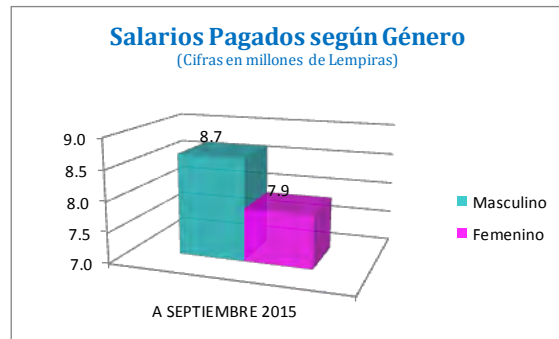
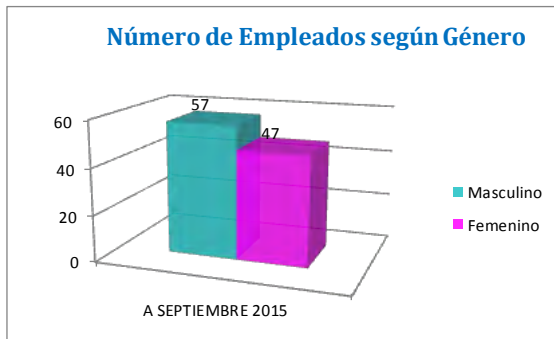


INSTITUTO NACIONAL DE ESTADÍSTICAS (INE) PERSONAL Y SUELDOS PAGADOS SEGÚN GÉNERO A SEPTIEMBRE 2015

(Salarios en millones de Lempiras)

Concepto	Género Masculino		Género Femenino		Total		% Masculino		% Femenino	
	Plazas	Sueldos	Plazas	Sueldos	Plazas	Sueldos	Plazas	Sueldos	Plazas	Sueldos
Permanente	42	8.3	33	6.1	75	14.4	56%	58%	44%	42%
Contrato	15	0.4	14	1.8	29	2.1	52%	17%	48%	83%
Jornal	0	0.0	0	0.0	0	0.0	-	-	-	-
TOTAL	57	8.7	47	7.9	104	16.5	55%	52%	45%	48%

Fuente: INE



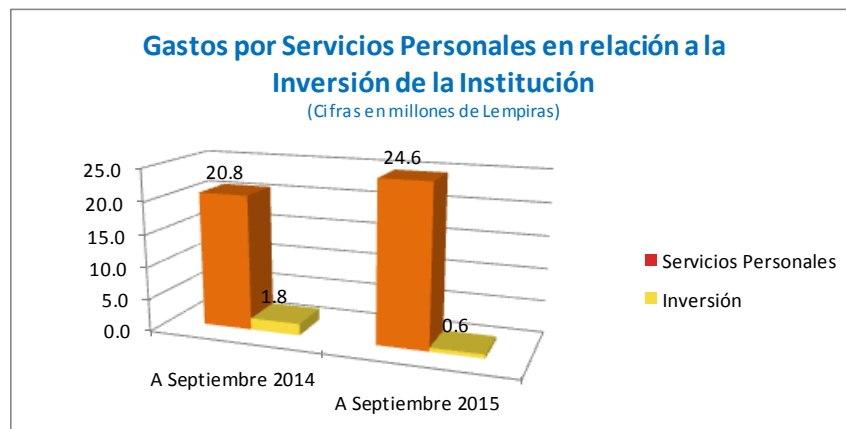
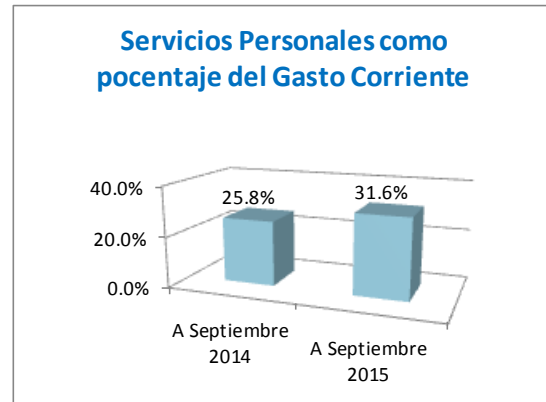
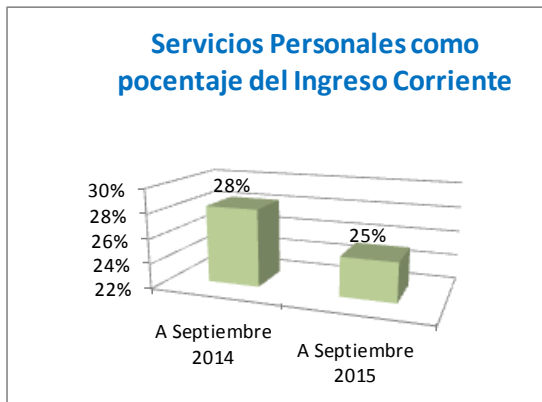
Dirección General de Instituciones Descentralizadas (DGID)
 Informe de Recursos Humanos del Sector Público Descentralizado a Septiembre 2015

INSTITUTO NACIONAL DE ESTADÍSTICAS (INE)
EJECUCIÓN PRESUPUESTARIA ACUMULADA
SEPTIEMBRE 2014 - SEPTIEMBRE 2015

(Cifras en millones de Lempiras)

Periodo	Ingreso Corriente	Gasto Corriente	Servicios Personales	Inversión	Relación de los Servicios Personales vs	
					Ingreso Corriente	Gasto Corriente
A Septiembre 2014	73.6	80.7	20.8	1.8	28%	25.8%
A Septiembre 2015	97.8	77.9	24.6	0.6	25%	31.6%

Fuente: INE



Dirección General de Instituciones Descentralizadas (DGID)

Informe de Recursos Humanos del Sector Público Descentralizado a Septiembre 2015

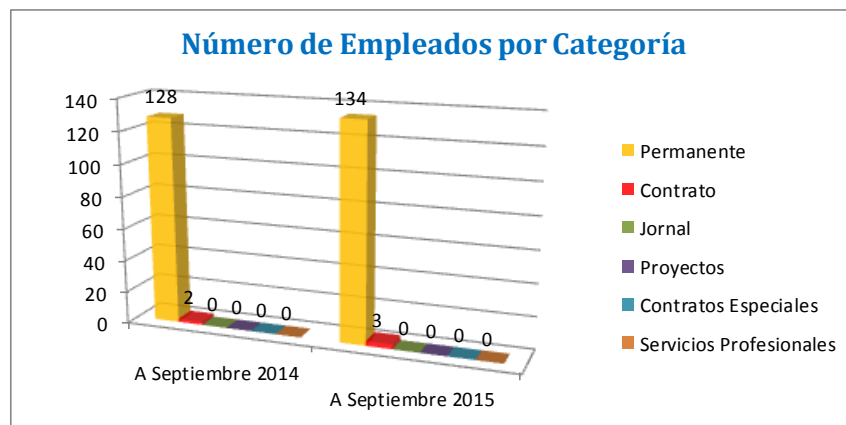
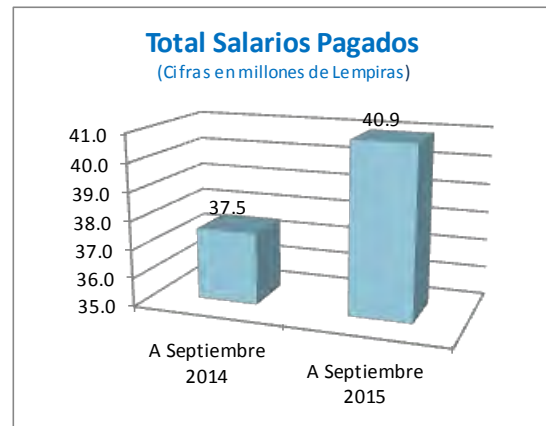
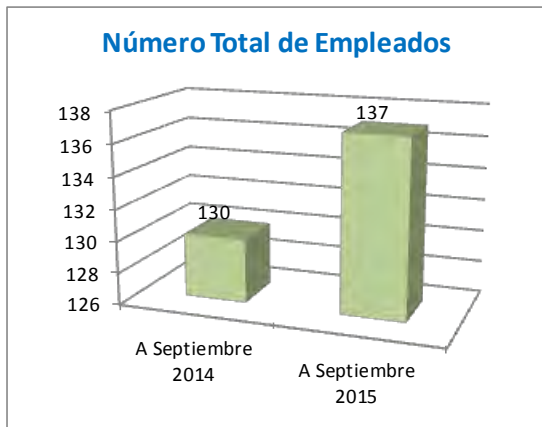
BANCO HONDUREÑO PARA LA PRODUCCIÓN Y LA VIVIENDA (BANHPROVI)

BANCO HONDUREÑO PARA LA PRODUCCIÓN Y LA VIVIENDA (BANHPROVI) PERSONAL Y SUELDOS PAGADOS SEPTIEMBRE 2014 - SEPTIEMBRE 2015

(Salarios en millones de Lempiras)

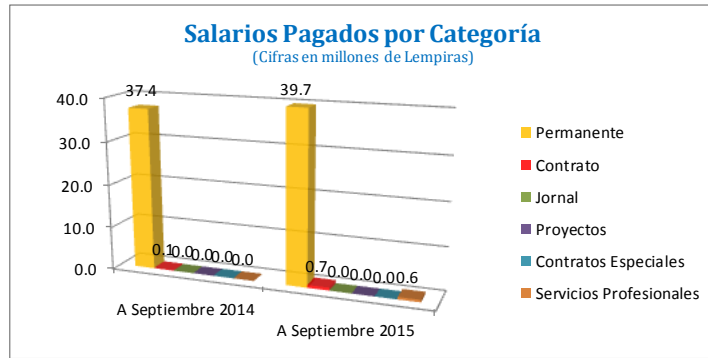
Concepto	A Septiembre 2014		A Septiembre 2015		Variación Empleados		Variación Sueldos	
	Empleados	Sueldos	Empleados	Sueldos	Absoluta	Relativa	Absoluta	Relativa
Permanente	128	37.4	134	39.7	6	5%	2.3	6%
Contrato	2	0.1	3	0.7	1	50%	0.6	846%
Jornal	0	0.0	0	0.0	0	-	0.0	-
Subtotal	130	37.5	137	40.4	7	5%	2.9	8%
Proyectos	0	0.0	0	0.0	0	-	0.0	-
Contratos Especiales	0	0.0	0	0.0	0	-	0.0	-
Servicios Profesionales	0	0.0	0	0.6	0	-	0.6	-
Subtotal	0	0.0	0	0.6	0	-	0.6	-
TOTAL	130	37.5	137	40.9	7	5%	3.4	9%

Fuente: BANHPROVI



Dirección General de Instituciones Descentralizadas (DGID)

Informe de Recursos Humanos del Sector Público Descentralizado a Septiembre 2015

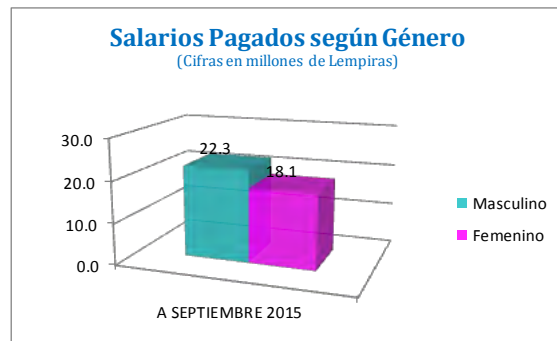
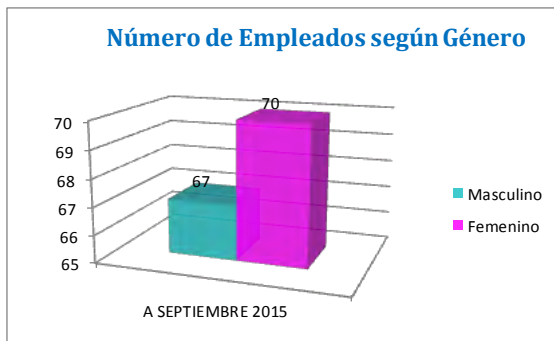


BANCO HONDUREÑO PARA LA PRODUCCIÓN Y LA VIVIENDA (BANHPROVI)
PERSONAL Y SUELDOS PAGADOS SEGÚN GÉNERO
A SEPTIEMBRE 2015

(Salarios en millones de Lempiras)

Concepto	Género Masculino		Género Femenino		Total		% Masculino		% Femenino	
	Plazas	Sueldos	Plazas	Sueldos	Plazas	Sueldos	Plazas	Sueldos	Plazas	Sueldos
Permanente	64	21.6	70	18.1	134	39.7	48%	54%	52%	46%
Contrato	3	0.7	0	0.0	3	0.7	100%	100%	0%	0%
Jornal	0	0.0	0	0.0	0	0.0	-	-	-	-
TOTAL	67	22.3	70	18.1	137	40.4	49%	55%	51%	45%

Fuente: BANHPROVI



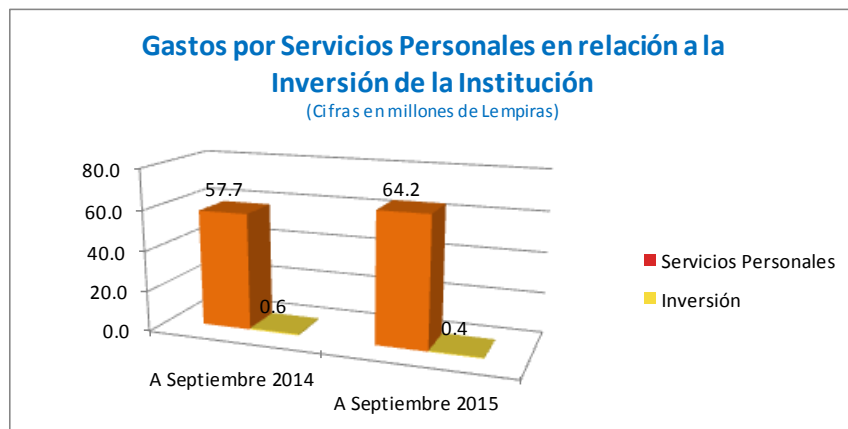
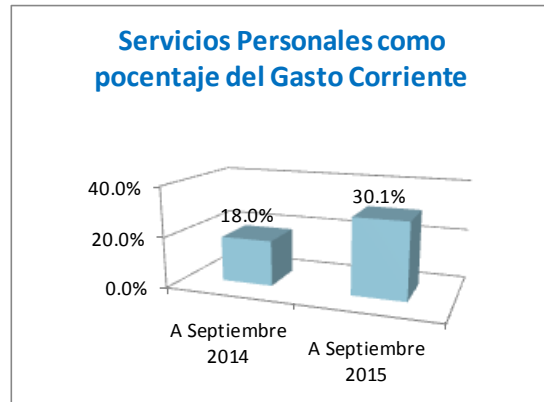

Dirección General de Instituciones Descentralizadas (DGID)
 Informe de Recursos Humanos del Sector Público Descentralizado a Septiembre 2015

BANCO HONDUREÑO PARA LA PRODUCCIÓN Y LA VIVIENDA (BANHPROVI)
EJECUCIÓN PRESUPUESTARIA ACUMULADA
SEPTIEMBRE 2014 - SEPTIEMBRE 2015

(Cifras en millones de Lempiras)

Periodo	Ingreso Corriente	Gasto Corriente	Servicios Personales	Inversión	Relación de los Servicios Personales vs	
					Ingreso Corriente	Gasto Corriente
A Septiembre 2014	607.1	319.7	57.7	0.6	10%	18.0%
A Septiembre 2015	666.4	213.3	64.2	0.4	10%	30.1%

Fuente: BANHPROVI



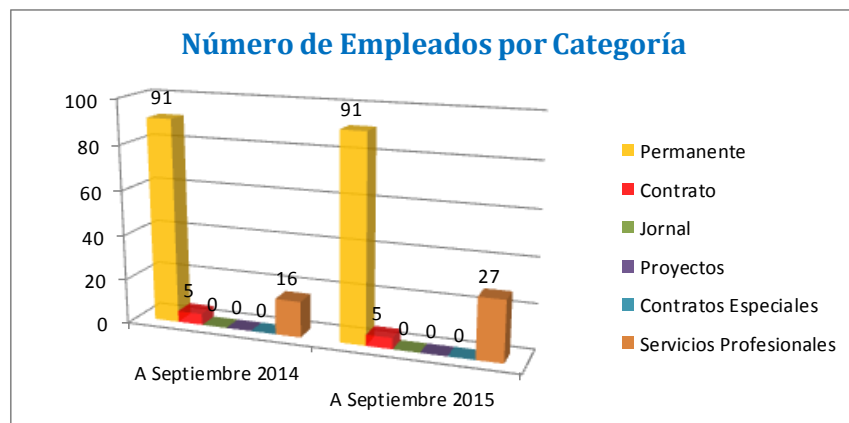
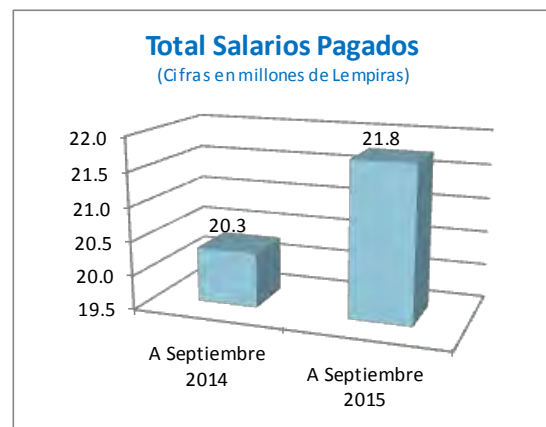
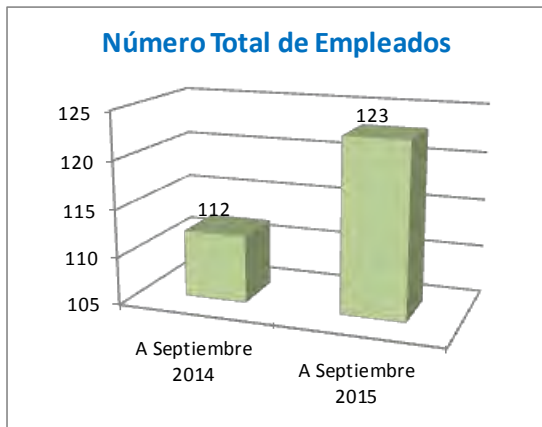
INSTITUTO HONDUREÑO DE TURISMO (IHT)

INSTITUTO HONDUREÑO DE TURISMO (IHT) PERSONAL Y SUELDOS PAGADOS SEPTIEMBRE 2014 - SEPTIEMBRE 2015

(Salarios en millones de Lempiras)

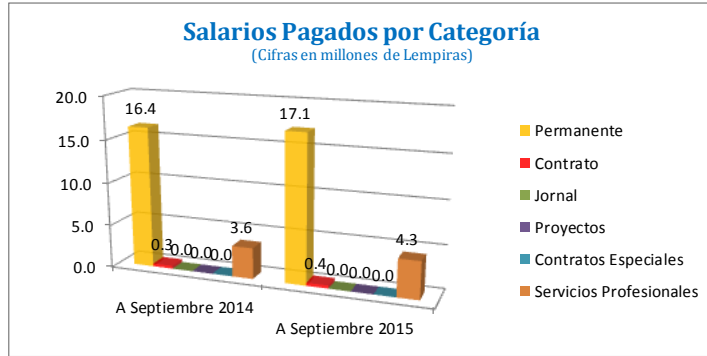
Concepto	A Septiembre 2014		A Septiembre 2015		Variación Empleados		Variación Sueldos	
	Empleados	Sueldos	Empleados	Sueldos	Absoluta	Relativa	Absoluta	Relativa
Permanente	91	16.4	91	17.1	0	0%	0.7	4%
Contrato	5	0.3	5	0.4	0	0%	0.0	8%
Jornal	0	0.0	0	0.0	0	-	0.0	-
Subtotal	96	16.7	96	17.4	0	0%	0.7	4%
Proyectos	0	0.0	0	0.0	0	-	0.0	-
Contratos Especiales	0	0.0	0	0.0	0	-	0.0	-
Servicios Profesionales	16	3.6	27	4.3	11	69%	0.7	21%
Subtotal	16	3.6	27	4.3	11	69%	0.7	21%
TOTAL	112	20.3	123	21.8	11	10%	1.4	7%

Fuente: IHT



Dirección General de Instituciones Descentralizadas (DGID)

Informe de Recursos Humanos del Sector Público Descentralizado a Septiembre 2015

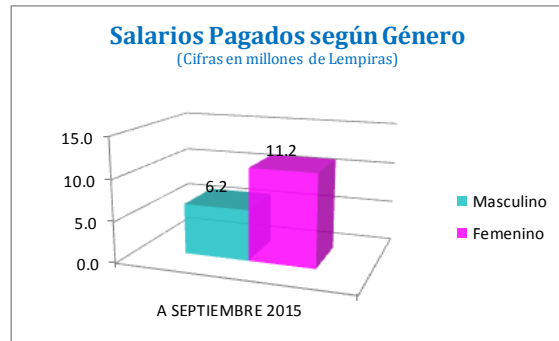
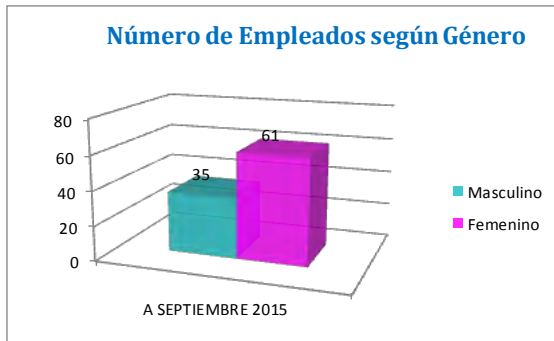


**INSTITUTO HONDUREÑO DE TURISMO (IHT)
PERSONAL Y SUELDOS PAGADOS SEGÚN GÉNERO
A SEPTIEMBRE 2015**

(Salarios en millones de Lempiras)

Concepto	Género Masculino		Género Femenino		Total		% Masculino		% Femenino	
	Plazas	Sueldos	Plazas	Sueldos	Plazas	Sueldos	Plazas	Sueldos	Plazas	Sueldos
Permanente	35	6.2	56	10.9	91	17.1	38%	36%	62%	64%
Contrato	0	0.0	5	0.4	5	0.4	0%	0%	100%	100%
Jornal	0	0.0	0	0.0	0	0.0	-	-	-	-
TOTAL	35	6.2	61	11.2	96	17.4	36%	36%	64%	64%

Fuente: IHT



Dirección General de Instituciones Descentralizadas (DGID)
 Informe de Recursos Humanos del Sector Público Descentralizado a Septiembre 2015

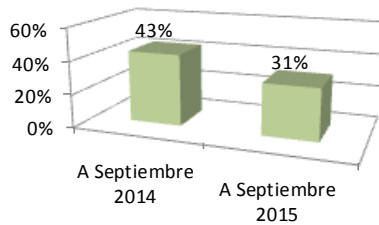
INSTITUTO HONDUREÑO DE TURISMO (IHT)
EJECUCIÓN PRESUPUESTARIA ACUMULADA
SEPTIEMBRE 2014 - SEPTIEMBRE 2015

(Cifras en millones de Lempiras)

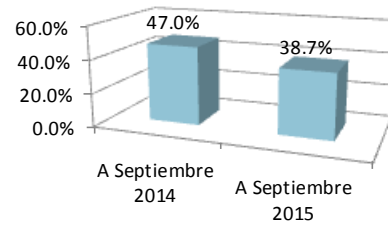
Periodo	Ingreso Corriente	Gasto Corriente	Servicios Personales	Inversión	Relación de los Servicios Personales vs	
					Ingreso Corriente	Gasto Corriente
A Septiembre 2014	56.2	51.7	24.3	15.1	43%	47.0%
A Septiembre 2015	87.6	70.2	27.2	0.0	31%	38.7%

Fuente: IHT

Servicios Personales como porcentaje del Ingreso Corriente

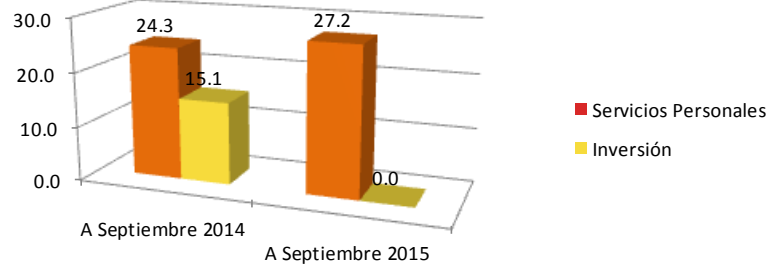


Servicios Personales como porcentaje del Gasto Corriente



Gastos por Servicios Personales en relación a la Inversión de la Institución

(Cifras en millones de Lempiras)



Dirección General de Instituciones Descentralizadas (DGID)

Informe de Recursos Humanos del Sector Público Descentralizado a Septiembre 2015

SUPLIDORA NACIONAL DE PRODUCTOS BÁSICOS (BANASUPRO)

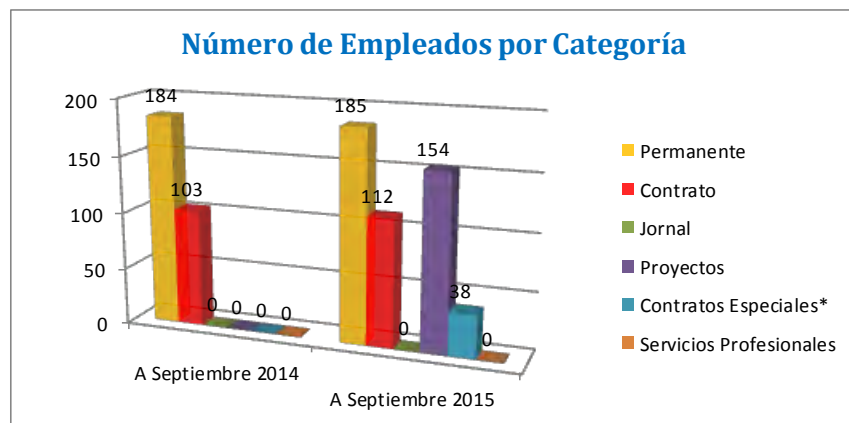
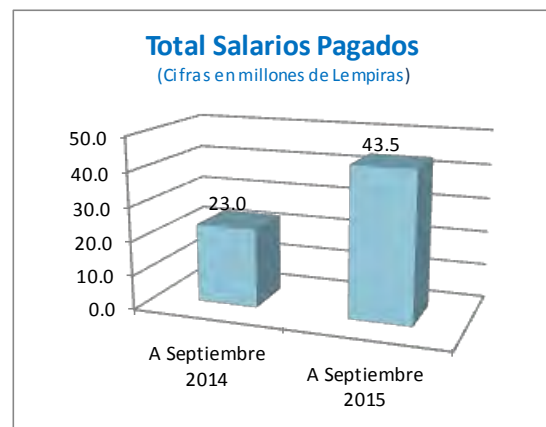
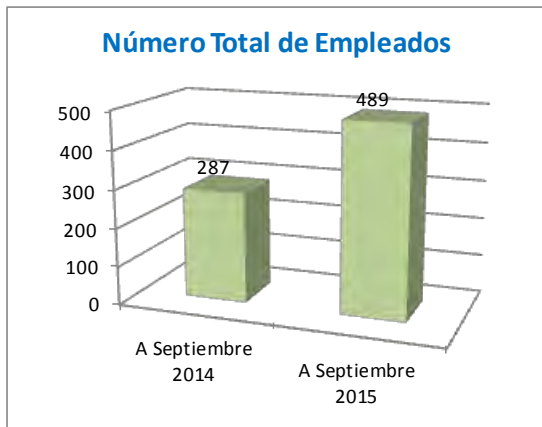
SUPLIDORA NACIONAL DE PRODUCTOS BÁSICOS (BANASUPRO) PERSONAL Y SUELDOS PAGADOS SEPTIEMBRE 2014 - SEPTIEMBRE 2015

(Salarios en millones de Lempiras)

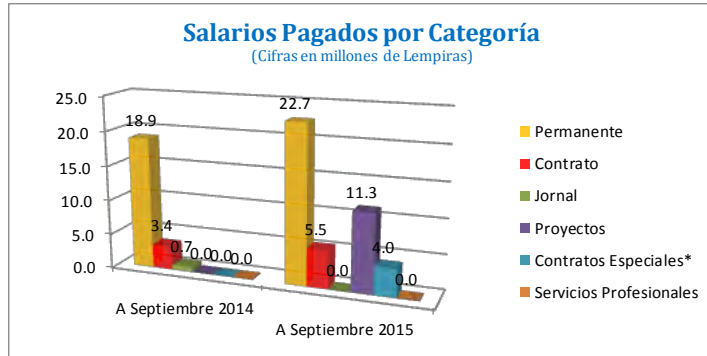
Concepto	A Septiembre 2014		A Septiembre 2015		Variación Empleados		Variación Sueldos	
	Empleados	Sueldos	Empleados	Sueldos	Absoluta	Relativa	Absoluta	Relativa
Permanente	184	18.9	185	22.7	1	1%	3.8	20%
Contrato	103	3.4	112	5.5	9	9%	2.0	59%
Jornal	0	0.7	0	0.0	0	-	-0.7	-100%
Subtotal	287	23.0	297	28.2	10	3%	5.1	22%
Proyectos	0	0.0	154	11.3	154	-	11.3	-
Contratos Especiales*	0	0.0	38	4.0	38	-	4.0	-
Servicios Profesionales	0	0.0	0	0.0	0	-	0.0	-
Subtotal	0	0.0	192	15.4	192	-	15.4	-
TOTAL	287	23.0	489	43.5	202	70%	20.5	89%

Fuente: BANASUPRO

*Los Contratos Especiales del año 2015 incluyen 205 empleados del Programa Bolsa Solidaria; empleados que en el año 2014 no fueron reportados.



Dirección General de Instituciones Descentralizadas (DGID)
 Informe de Recursos Humanos del Sector Público Descentralizado a Septiembre 2015

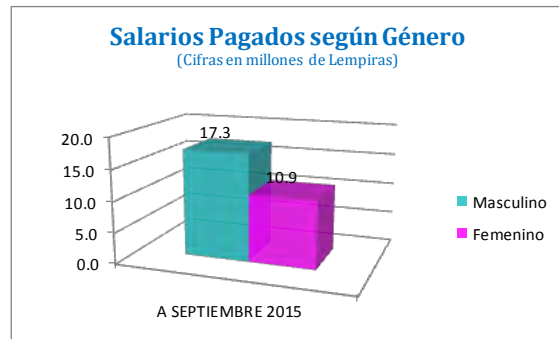
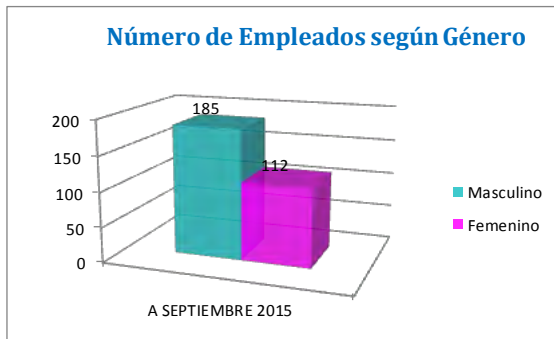


SUPLIDORA NACIONAL DE PRODUCTOS BÁSICOS (BANASUPRO) PERSONAL Y SUELDOS PAGADOS SEGÚN GÉNERO A SEPTIEMBRE 2015

(Salarios en millones de Lempiras)

Concepto	Género Masculino		Género Femenino		Total		% Masculino		% Femenino	
	Plazas	Sueldos	Plazas	Sueldos	Plazas	Sueldos	Plazas	Sueldos	Plazas	Sueldos
Permanente	100	13.0	85	9.6	185	22.7	54%	57%	46%	43%
Contrato	85	4.3	27	1.2	112	5.5	76%	78%	24%	22%
Jornal	0	0.0	0	0.0	0	0.0	-	-	-	-
TOTAL	185	17.3	112	10.9	297	28.2	62%	61%	38%	39%

Fuente: BANASUPRO



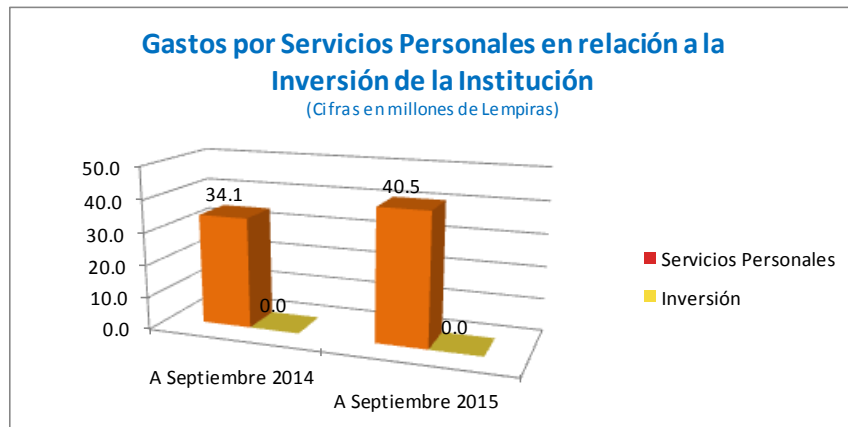
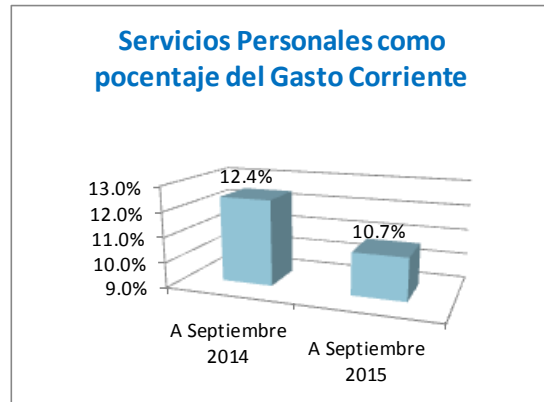
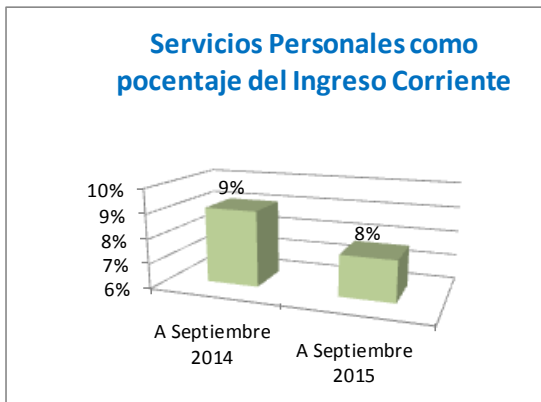
Dirección General de Instituciones Descentralizadas (DGID)
 Informe de Recursos Humanos del Sector Público Descentralizado a Septiembre 2015

SUPLIDORA NACIONAL DE PRODUCTOS BÁSICOS (BANASUPRO)
EJECUCIÓN PRESUPUESTARIA ACUMULADA
SEPTIEMBRE 2014 - SEPTIEMBRE 2015

(Cifras en millones de Lempiras)

Periodo	Ingreso Corriente	Gasto Corriente	Servicios Personales	Inversión	Relación de los Servicios Personales vs	
					Ingreso Corriente	Gasto Corriente
A Septiembre 2014	376.4	274.7	34.1	0.0	9%	12.4%
A Septiembre 2015	529.1	379.1	40.5	0.0	8%	10.7%

Fuente: BANASUPRO



Dirección General de Instituciones Descentralizadas (DGID)
 Informe de Recursos Humanos del Sector Público Descentralizado a Septiembre 2015

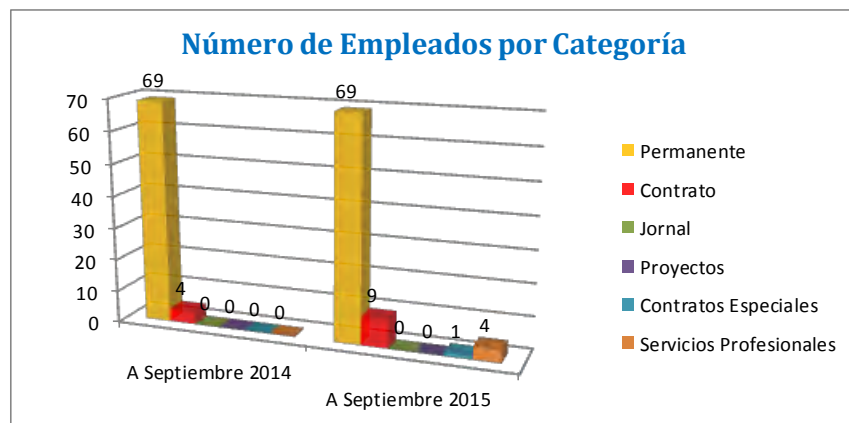
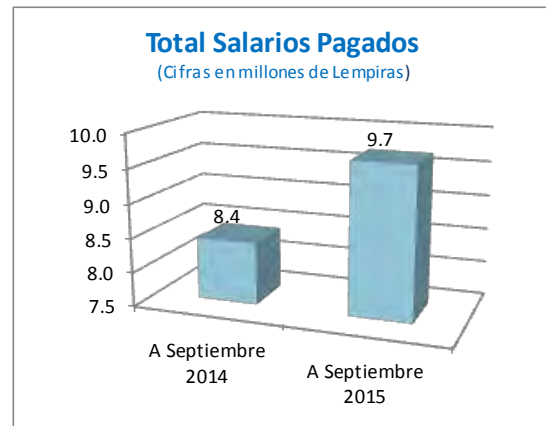
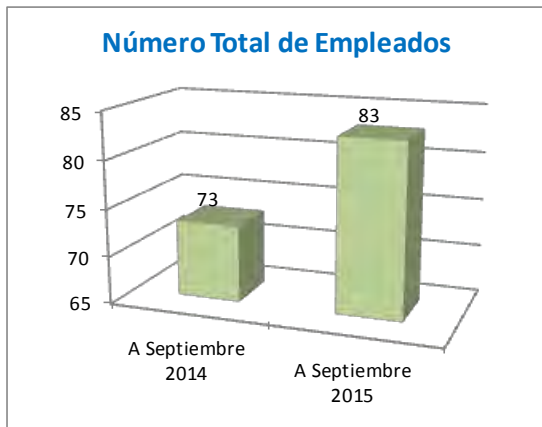
INSTITUTO HONDUREÑO DE MERCADEO AGRÍCOLA (IHMA)

INSTITUTO HONDUREÑO DE MERCADEO AGRÍCOLA (IHMA) PERSONAL Y SUELDOS PAGADOS SEPTIEMBRE 2014 - SEPTIEMBRE 2015

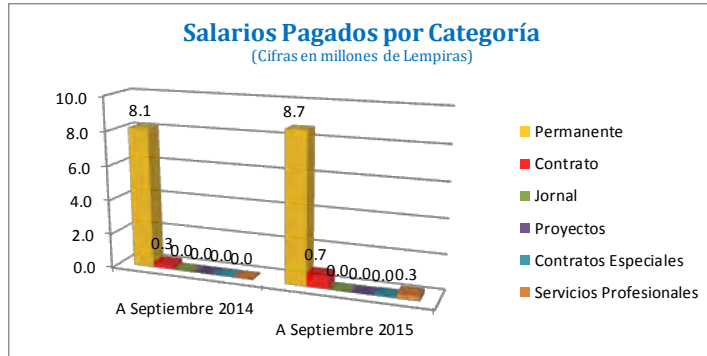
(Salarios en millones de Lempiras)

Concepto	A Septiembre 2014		A Septiembre 2015		Variación Empleados		Variación Sueldos	
	Empleados	Sueldos	Empleados	Sueldos	Absoluta	Relativa	Absoluta	Relativa
Permanente	69	8.1	69	8.7	0	0%	0.5	6%
Contrato	4	0.3	9	0.7	5	125%	0.5	168%
Jornal	0	0.0	0	0.0	0	-	0.0	-
Subtotal	73	8.4	78	9.4	5	7%	1.0	12%
Proyectos	0	0.0	0	0.0	0	-	0.0	-
Contratos Especiales	0	0.0	1	0.0	1	-	0.0	-
Servicios Profesionales	0	0.0	4	0.3	4	-	0.3	-
Subtotal	0	0.0	5	0.3	5	-	0.3	-
TOTAL	73	8.4	83	9.7	10	14%	1.3	15%

Fuente: IHMA



Dirección General de Instituciones Descentralizadas (DGID)
 Informe de Recursos Humanos del Sector Público Descentralizado a Septiembre 2015

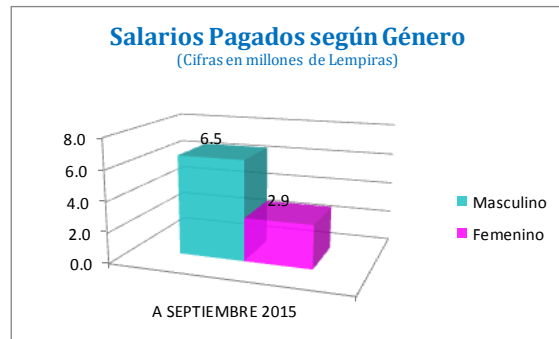
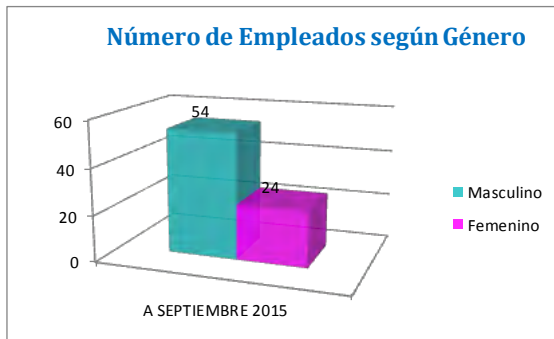


INSTITUTO HONDUREÑO DE MERCADEO AGRÍCOLA (IHMA) PERSONAL Y SUELDOS PAGADOS SEGÚN GÉNERO A SEPTIEMBRE 2015

(Salarios en millones de Lempiras)

Concepto	Género Masculino		Género Femenino		Total		% Masculino		% Femenino	
	Plazas	Sueldos	Plazas	Sueldos	Plazas	Sueldos	Plazas	Sueldos	Plazas	Sueldos
Permanente	46	5.9	23	2.8	69	8.7	67%	68%	33%	32%
Contrato	8	0.6	1	0.1	9	0.7	89%	88%	11%	12%
Jornal	0	0.0	0	0.0	0	0.0	-	-	-	-
TOTAL	54	6.5	24	2.9	78	9.4	69%	70%	31%	30%

Fuente: IHMA



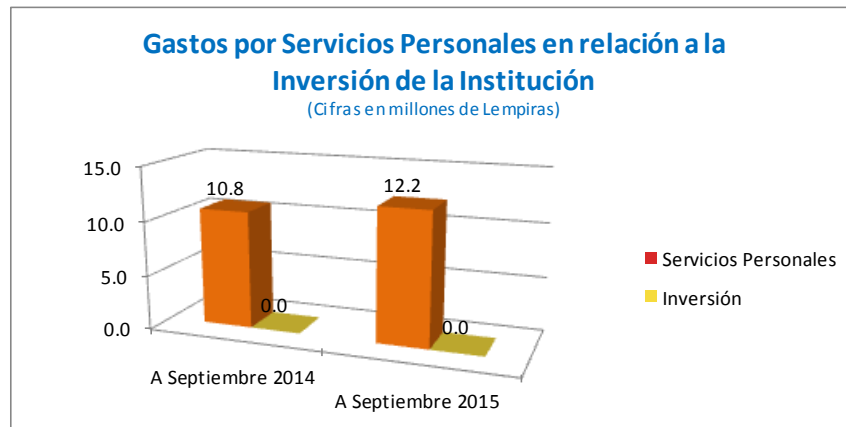
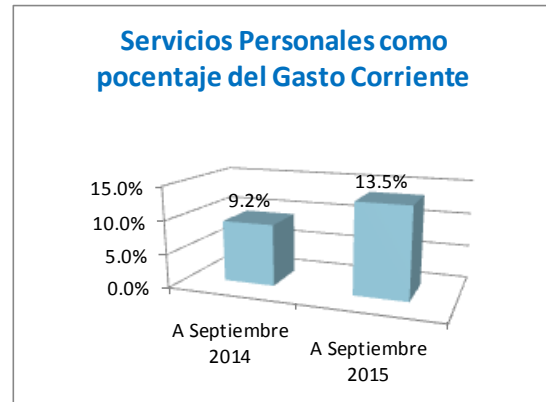
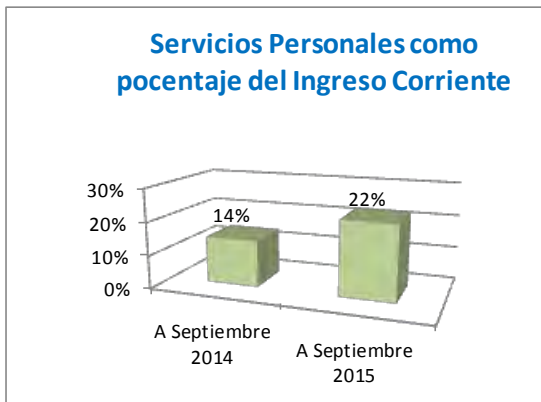
Dirección General de Instituciones Descentralizadas (DGID)
 Informe de Recursos Humanos del Sector Público Descentralizado a Septiembre 2015

INSTITUTO HONDUREÑO DE MERCADEO AGRÍCOLA (IHMA)
EJECUCIÓN PRESUPUESTARIA ACUMULADA
SEPTIEMBRE 2014 - SEPTIEMBRE 2015

(Cifras en millones de Lempiras)

Periodo	Ingreso Corriente	Gasto Corriente	Servicios Personales	Inversión	Relación de los Servicios Personales vs	
					Ingreso Corriente	Gasto Corriente
A Septiembre 2014	77.1	117.6	10.8	0.0	14%	9.2%
A Septiembre 2015	54.4	90.7	12.2	0.0	22%	13.5%

Fuente: IHMA



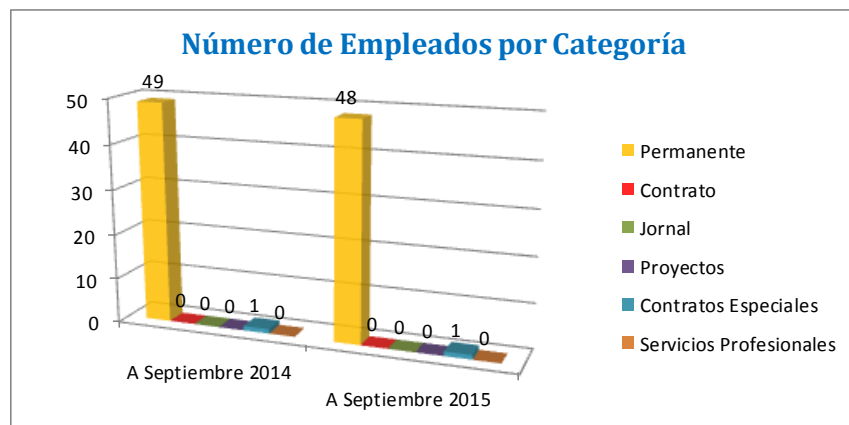
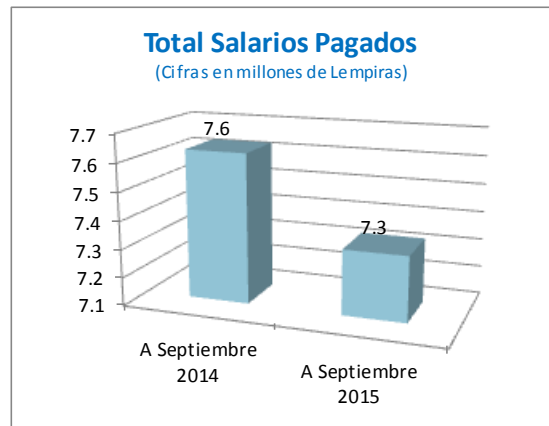
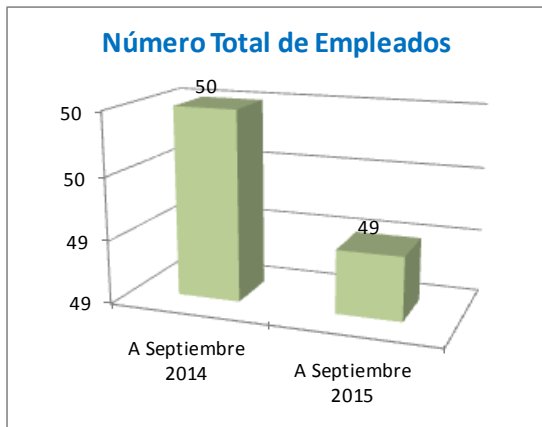
INSTITUTO NACIONAL DE LA MUJER (INAM)

INSTITUTO NACIONAL DE LA MUJER (INAM) PERSONAL Y SUELDOS PAGADOS SEPTIEMBRE 2014 - SEPTIEMBRE 2015

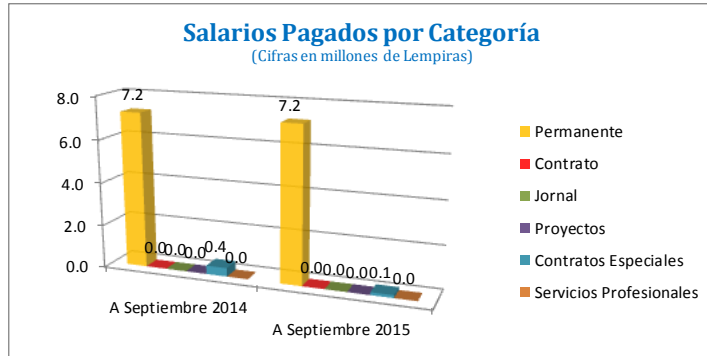
(Salarios en millones de Lempiras)

Concepto	A Septiembre 2014		A Septiembre 2015		Variación Empleados		Variación Sueldos	
	Empleados	Sueldos	Empleados	Sueldos	Absoluta	Relativa	Absoluta	Relativa
Permanente	49	7.2	48	7.2	-1	-2%	0.0	0%
Contrato	0	0.0	0	0.0	0	-	0.0	-
Jornal	0	0.0	0	0.0	0	-	0.0	-
Subtotal	49	7.2	48	7.2	-1	-2%	0.0	0%
Proyectos	0	0.0	0	0.0	0	-	0.0	-
Contratos Especiales	1	0.4	1	0.1	0	0%	-0.3	-68%
Servicios Profesionales	0	0.0	0	0.0	0	-	0.0	-
Subtotal	1	0.4	1	0.1	0	0%	-0.3	-68%
TOTAL	50	7.6	49	7.3	-1	-2%	-0.3	-4%

Fuente: INAM



Dirección General de Instituciones Descentralizadas (DGID)
 Informe de Recursos Humanos del Sector Público Descentralizado a Septiembre 2015

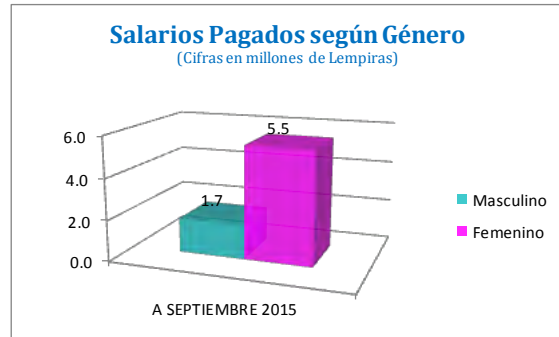
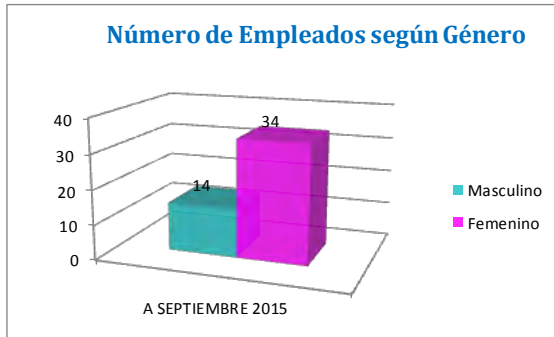


INSTITUTO NACIONAL DE LA MUJER (INAM) PERSONAL Y SUELDOS PAGADOS SEGÚN GÉNERO A SEPTIEMBRE 2015

(Salarios en millones de Lempiras)

Concepto	Género Masculino		Género Femenino		Total		% Masculino		% Femenino	
	Plazas	Sueldos	Plazas	Sueldos	Plazas	Sueldos	Plazas	Sueldos	Plazas	Sueldos
Permanente	14	1.7	34	5.5	48	7.2	29%	23%	71%	77%
Contrato	0	0.0	0	0.0	0	0.0	-	-	-	-
Jornal	0	0.0	0	0.0	0	0.0	-	-	-	-
TOTAL	14	1.7	34	5.5	48	7.2	29%	23%	71%	77%

Fuente: INAM



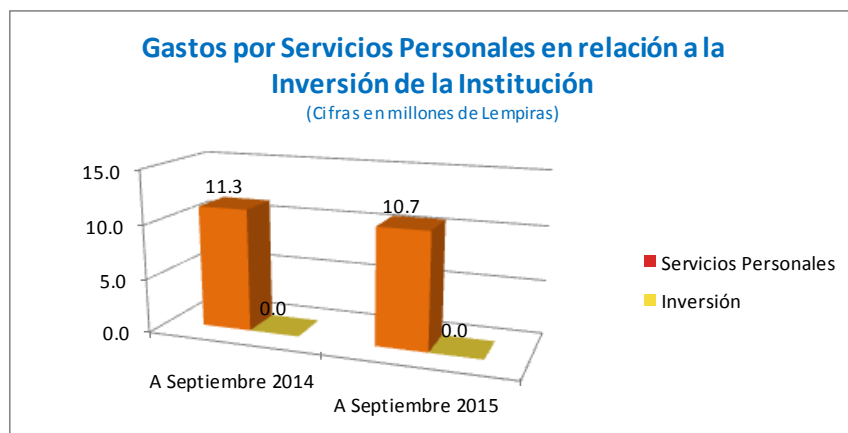
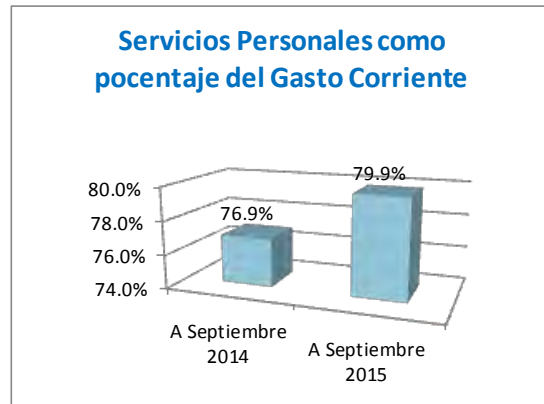
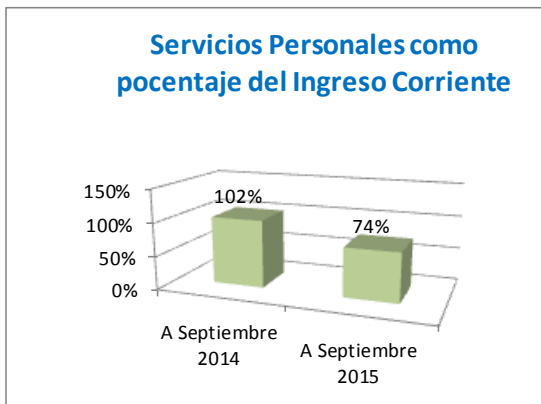
Dirección General de Instituciones Descentralizadas (DGID)
 Informe de Recursos Humanos del Sector Público Descentralizado a Septiembre 2015

INSTITUTO NACIONAL DE LA MUJER (INAM)
EJECUCIÓN PRESUPUESTARIA ACUMULADA
SEPTIEMBRE 2014 - SEPTIEMBRE 2015

(Cifras en millones de Lempiras)

Periodo	Ingreso Corriente	Gasto Corriente	Servicios Personales	Inversión	Relación de los Servicios Personales vs	
					Ingreso Corriente	Gasto Corriente
A Septiembre 2014	11.1	14.7	11.3	0.0	102%	76.9%
A Septiembre 2015	14.5	13.4	10.7	0.0	74%	79.9%

Fuente: INAM



Dirección General de Instituciones Descentralizadas (DGID)
 Informe de Recursos Humanos del Sector Público Descentralizado a Septiembre 2015

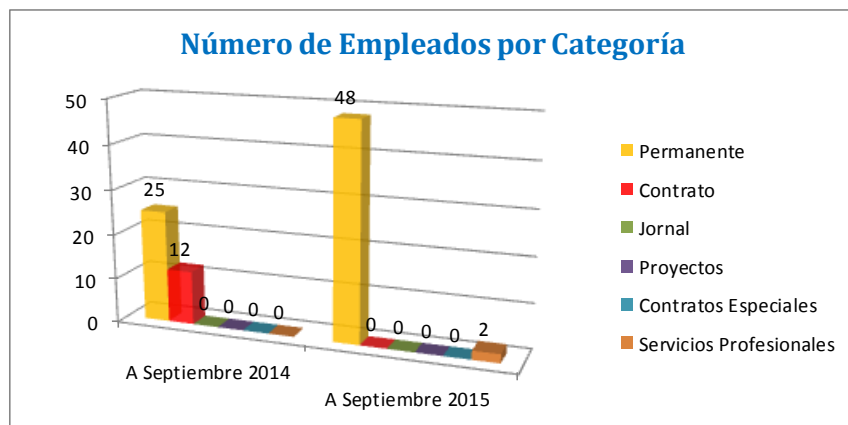
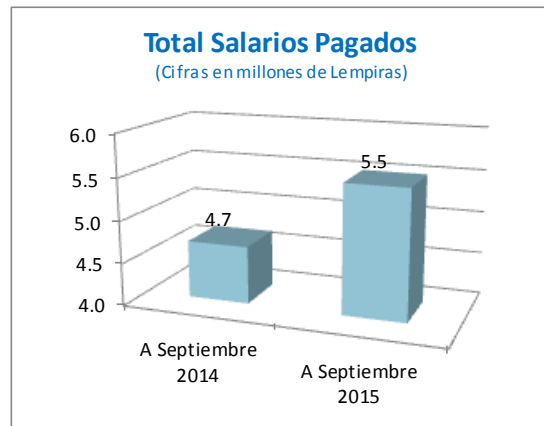
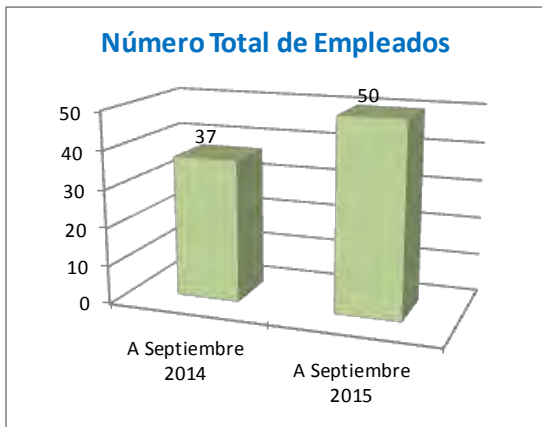
CONSEJO NACIONAL SUPERVISOR DE COOPERATIVAS (CONSUCOOP)

CONSEJO NACIONAL SUPERVISOR DE COOPERATIVAS (CONSUCOOP) PERSONAL Y SUELDOS PAGADOS SEPTIEMBRE 2014 - SEPTIEMBRE 2015

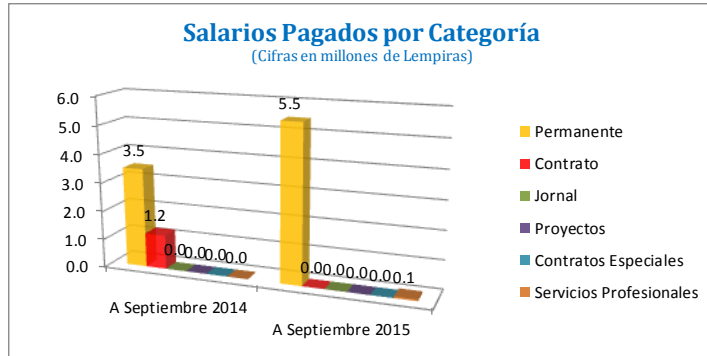
(Salarios en millones de Lempiras)

Concepto	A Septiembre 2014		A Septiembre 2015		Variación Empleados		Variación Sueldos	
	Empleados	Sueldos	Empleados	Sueldos	Absoluta	Relativa	Absoluta	Relativa
Permanente	25	3.5	48	5.5	23	92%	2.0	57%
Contrato	12	1.2	0	0.0	-12	-100%	-1.2	-100%
Jornal	0	0.0	0	0.0	0	-	0.0	-
Subtotal	37	4.7	48	5.5	11	30%	0.8	17%
Proyectos	0	0.0	0	0.0	0	-	0.0	-
Contratos Especiales	0	0.0	0	0.0	0	-	0.0	-
Servicios Profesionales	0	0.0	2	0.1	2	-	0.1	-
Subtotal	0	0.0	2	0.1	2	-	0.1	-
TOTAL	37	4.7	50	5.5	13	35%	0.8	18%

Fuente: CONSUCOOP



Dirección General de Instituciones Descentralizadas (DGID)
 Informe de Recursos Humanos del Sector Público Descentralizado a Septiembre 2015

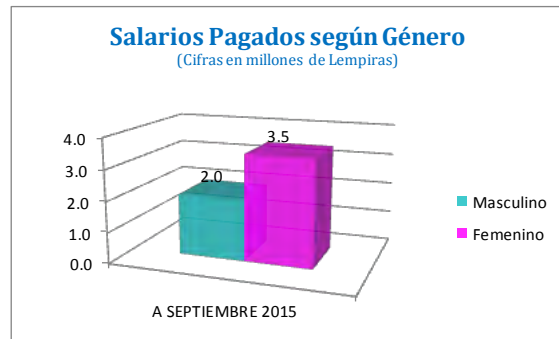
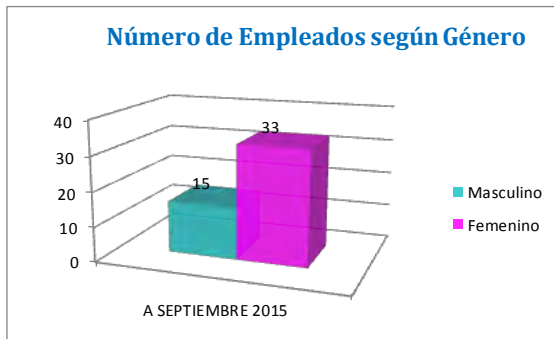


CONSEJO NACIONAL SUPERVISOR DE COOPERATIVAS (CONSUCOOP) PERSONAL Y SUELDOS PAGADOS SEGÚN GÉNERO A SEPTIEMBRE 2015

(Salarios en millones de Lempiras)

Concepto	Género Masculino		Género Femenino		Total		% Masculino		% Femenino	
	Plazas	Sueldos	Plazas	Sueldos	Plazas	Sueldos	Plazas	Sueldos	Plazas	Sueldos
Permanente	15	2.0	33	3.5	48	5.5	31%	37%	69%	63%
Contrato	0	0.0	0	0.0	0	0.0	-	-	-	-
Jornal	0	0.0	0	0.0	0	0.0	-	-	-	-
TOTAL	15	2.0	33	3.5	48	5.5	31%	37%	69%	63%

Fuente: CONSUCOOP



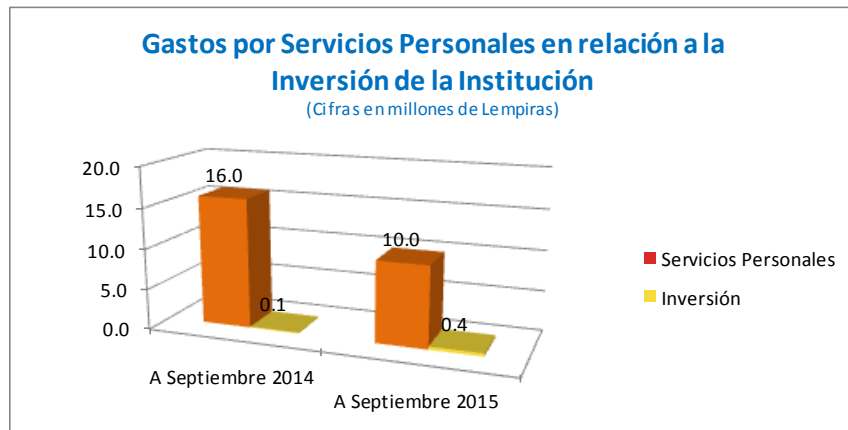
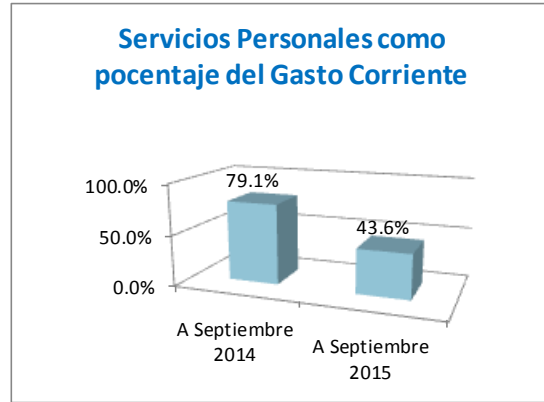
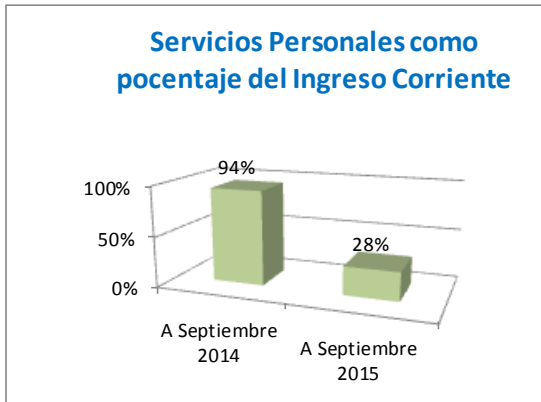
Dirección General de Instituciones Descentralizadas (DGID)
 Informe de Recursos Humanos del Sector Público Descentralizado a Septiembre 2015

CONSEJO NACIONAL SUPERVISOR DE COOPERATIVAS (CONSUCOOP)
EJECUCIÓN PRESUPUESTARIA ACUMULADA
SEPTIEMBRE 2014 - SEPTIEMBRE 2015

(Cifras en millones de Lempiras)

Periodo	Ingreso Corriente	Gasto Corriente	Servicios Personales	Inversión	Relación de los Servicios Personales vs	
					Ingreso Corriente	Gasto Corriente
A Septiembre 2014	16.9	20.2	16.0	0.1	94%	79.1%
A Septiembre 2015	35.2	22.9	10.0	0.4	28%	43.6%

Fuente: CONSUCOOP



Dirección General de Instituciones Descentralizadas (DGID)

Informe de Recursos Humanos del Sector Público Descentralizado a Septiembre 2015

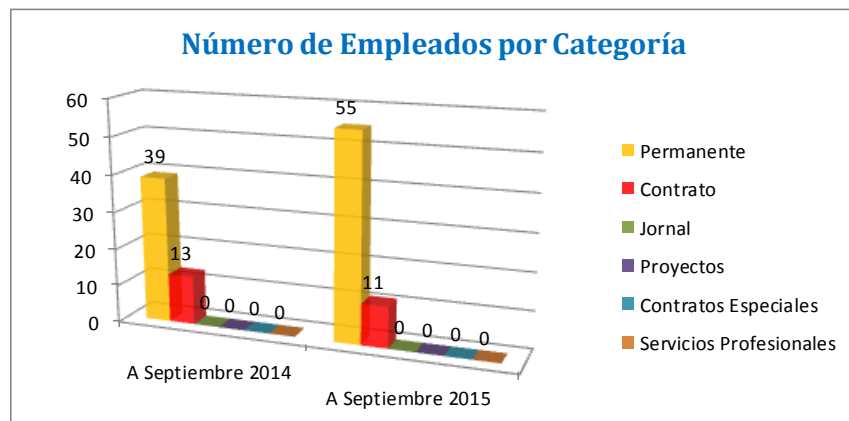
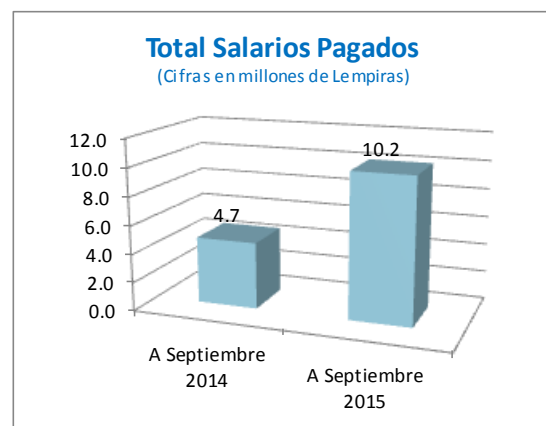
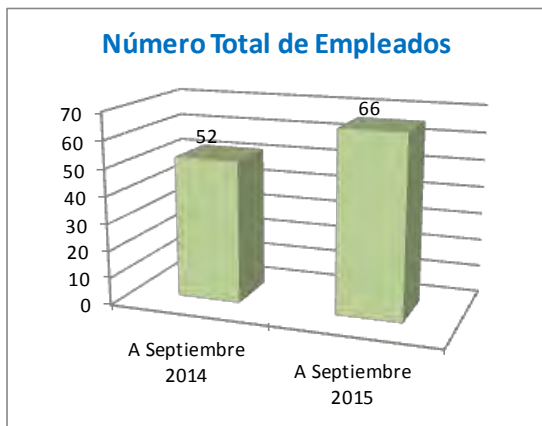
INSTITUTO HONDUREÑO PARA LA PREVENCIÓN DEL ALCOHOLISMO, DROGADICCIÓN Y FARMACODEPENDENCIA (IHADFA)

INSTITUTO HONDUREÑO PARA LA PREVENCIÓN DEL ALCOHOLISMO, DROGADICCIÓN Y FARMACODEPENDENCIA (IHADFA) PERSONAL Y SUELDOS PAGADOS SEPTIEMBRE 2014 - SEPTIEMBRE 2015

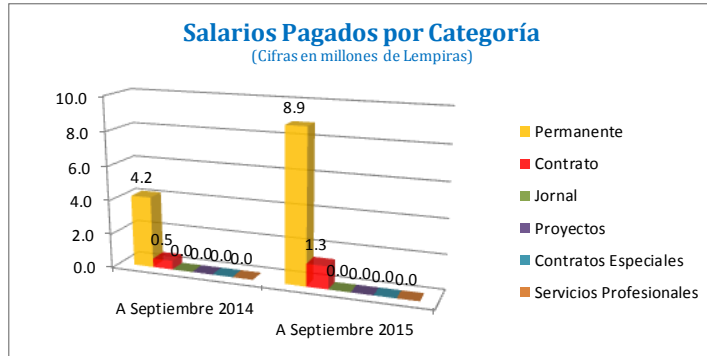
(Salarios en millones de Lempiras)

Concepto	A Septiembre 2014		A Septiembre 2015		Variación Empleados		Variación Sueldos	
	Empleados	Sueldos	Empleados	Sueldos	Absoluta	Relativa	Absoluta	Relativa
Permanente	39	4.2	55	8.9	16	41%	4.7	112%
Contrato	13	0.5	11	1.3	-2	-15%	0.8	153%
Jornal	0	0.0	0	0.0	0	-	0.0	-
Subtotal	52	4.7	66	10.2	14	27%	5.5	117%
Proyectos	0	0.0	0	0.0	0	-	0.0	-
Contratos Especiales	0	0.0	0	0.0	0	-	0.0	-
Servicios Profesionales	0	0.0	0	0.0	0	-	0.0	-
Subtotal	0	0.0	0	0.0	0	-	0.0	-
TOTAL	52	4.7	66	10.2	14	27%	5.5	117%

Fuente: IHADFA



Dirección General de Instituciones Descentralizadas (DGID)
 Informe de Recursos Humanos del Sector Público Descentralizado a Septiembre 2015

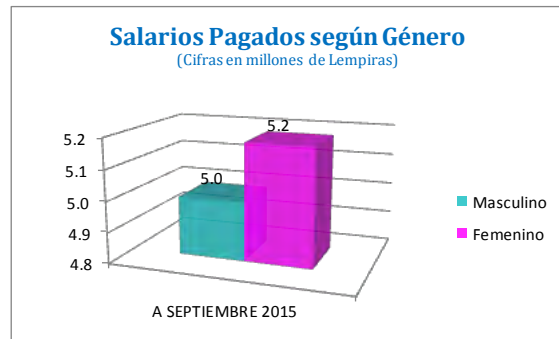
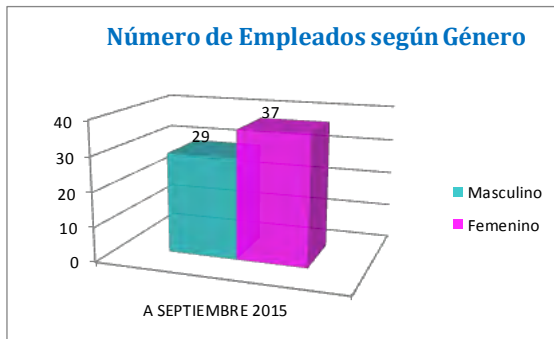


INSTITUTO HONDUREÑO PARA LA PREVENCIÓN DEL ALCOHOLISMO, DROGADICCIÓN Y FARMACODEPENDENCIA (IHADFA) PERSONAL Y SUELDOS PAGADOS SEGÚN GÉNERO A SEPTIEMBRE 2015

(Salarios en millones de Lempiras)

Concepto	Género Masculino		Género Femenino		Total		% Masculino		% Femenino	
	Plazas	Sueldos	Plazas	Sueldos	Plazas	Sueldos	Plazas	Sueldos	Plazas	Sueldos
Permanente	24	4.3	31	4.6	55	8.9	44%	48%	56%	52%
Contrato	5	0.7	6	0.6	11	1.3	45%	56%	55%	44%
Jornal	0	0.0	0	0.0	0	0.0	-	-	-	-
TOTAL	29	5.0	37	5.2	66	10.2	44%	49%	56%	51%

Fuente: IHADFA



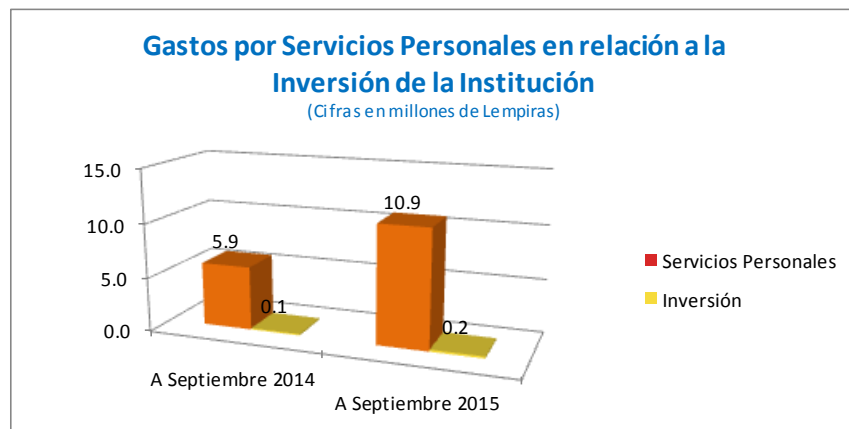
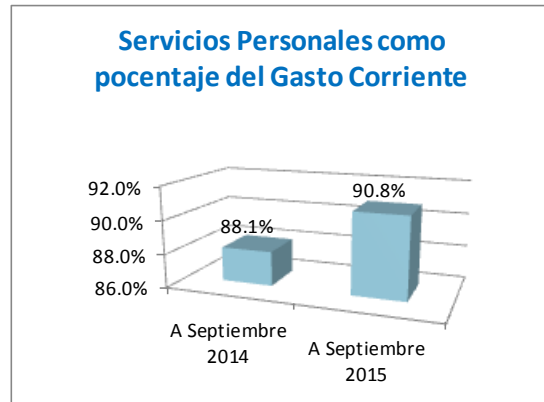
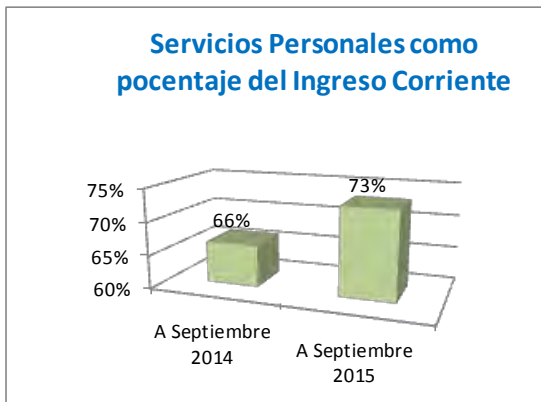
Dirección General de Instituciones Descentralizadas (DGID)
 Informe de Recursos Humanos del Sector Público Descentralizado a Septiembre 2015

INSTITUTO HONDUREÑO PARA LA PREVENCIÓN DEL ALCOHOLISMO, DROGADICCIÓN Y FARMACODEPENDENCIA (IHADFA)
EJECUCIÓN PRESUPUESTARIA ACUMULADA
SEPTIEMBRE 2014 - SEPTIEMBRE 2015

(Cifras en millones de Lempiras)

Periodo	Ingreso Corriente	Gasto Corriente	Servicios Personales	Inversión	Relación de los Servicios Personales vs	
					Ingreso Corriente	Gasto Corriente
A Septiembre 2014	8.9	6.7	5.9	0.1	66%	88.1%
A Septiembre 2015	14.9	12.0	10.9	0.2	73%	90.8%

Fuente: IHADFA



Dirección General de Instituciones Descentralizadas (DGID)

Informe de Recursos Humanos del Sector Público Descentralizado a Septiembre 2015

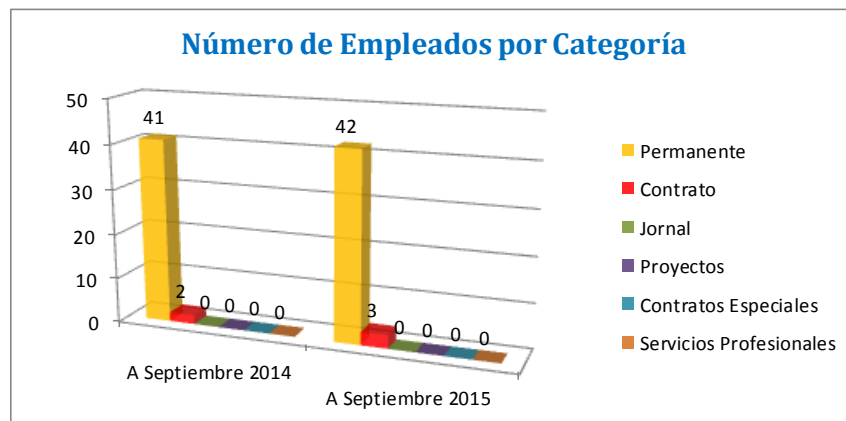
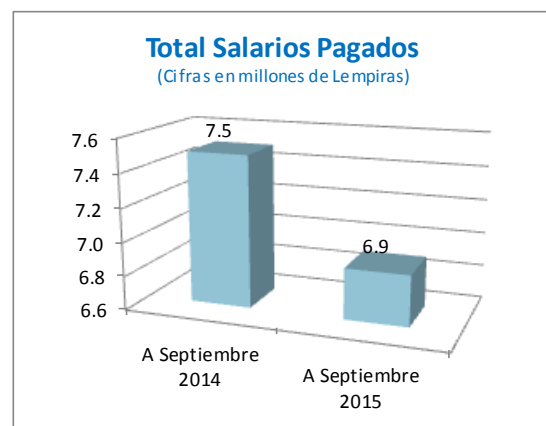
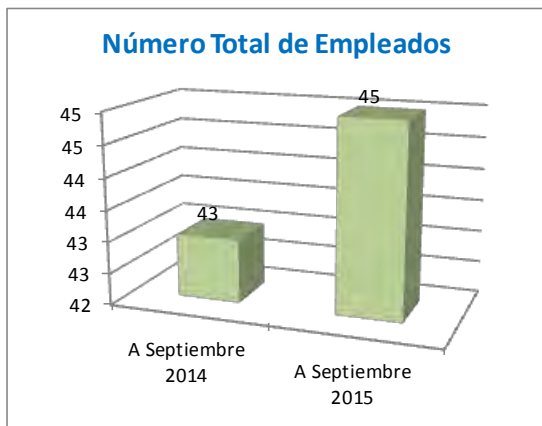
INSTITUTO DE PREVISIÓN SOCIAL DE LOS EMPLEADOS DE LA UNIVERSIDAD NACIONAL AUTÓNOMA DE HONDURAS (INPREUNAH)

INSTITUTO DE PREVISIÓN SOCIAL DE LOS EMPLEADOS DE LA UNIVERSIDAD NACIONAL AUTÓNOMA DE HONDURAS (INPREUNAH) PERSONAL Y SUELDOS PAGADOS SEPTIEMBRE 2014 - SEPTIEMBRE 2015

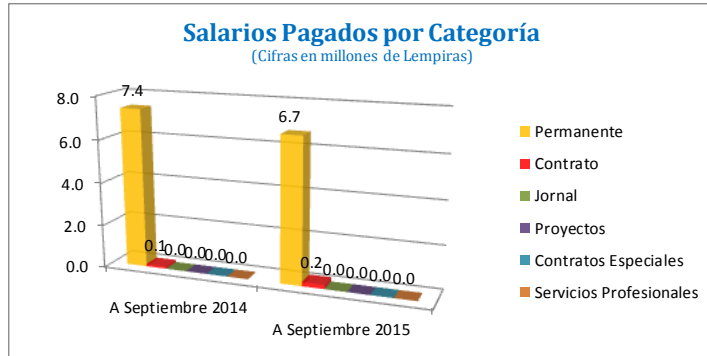
(Salarios en millones de Lempiras)

Concepto	A Septiembre 2014		A Septiembre 2015		Variación Empleados		Variación Sueldos	
	Empleados	Sueldos	Empleados	Sueldos	Absoluta	Relativa	Absoluta	Relativa
Permanente	41	7.4	42	6.7	1	2%	-0.7	-9%
Contrato	2	0.1	3	0.2	1	50%	0.1	100%
Jornal	0	0.0	0	0.0	0	-	0.0	-
Subtotal	43	7.5	45	6.9	2	5%	-0.6	-8%
Proyectos	0	0.0	0	0.0	0	-	0.0	-
Contratos Especiales	0	0.0	0	0.0	0	-	0.0	-
Servicios Profesionales	0	0.0	0	0.0	0	-	0.0	-
Subtotal	0	0.0	0	0.0	0	-	0.0	-
TOTAL	43	7.5	45	6.9	2	5%	-0.6	-8%

Fuente: NP REUNAH



Dirección General de Instituciones Descentralizadas (DGID)
 Informe de Recursos Humanos del Sector Público Descentralizado a Septiembre 2015

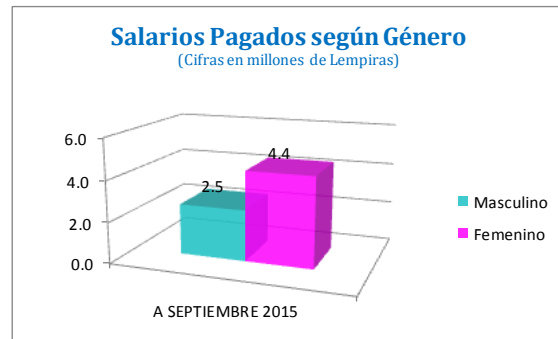
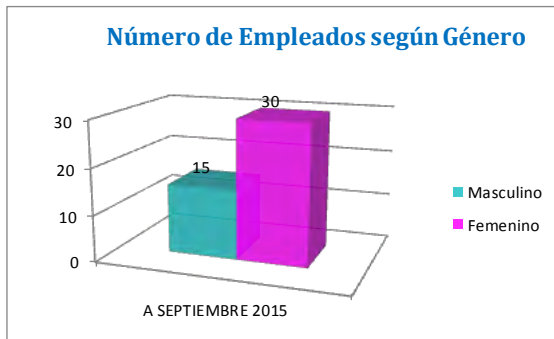


INSTITUTO DE PREVISIÓN SOCIAL DE LOS EMPLEADOS DE LA UNIVERSIDAD NACIONAL AUTÓNOMA DE HONDURAS (INPREUNAH)
PERSONAL Y SUELDOS PAGADOS SEGÚN GÉNERO
A SEPTIEMBRE 2015

(Salarios en millones de Lempiras)

Concepto	Género Masculino		Género Femenino		Total		% Masculino		% Femenino	
	Plazas	Sueldos	Plazas	Sueldos	Plazas	Sueldos	Plazas	Sueldos	Plazas	Sueldos
Permanente	13	2.3	29	4.4	42	6.7	31%	34%	69%	66%
Contrato	2	0.2	1	0.0	3	0.2	67%	97%	33%	3%
Jornal	0	0.0	0	0.0	0	0.0	-	-	-	-
TOTAL	15	2.5	30	4.4	45	6.9	33%	36%	67%	64%

Fuente: INPREUNAH



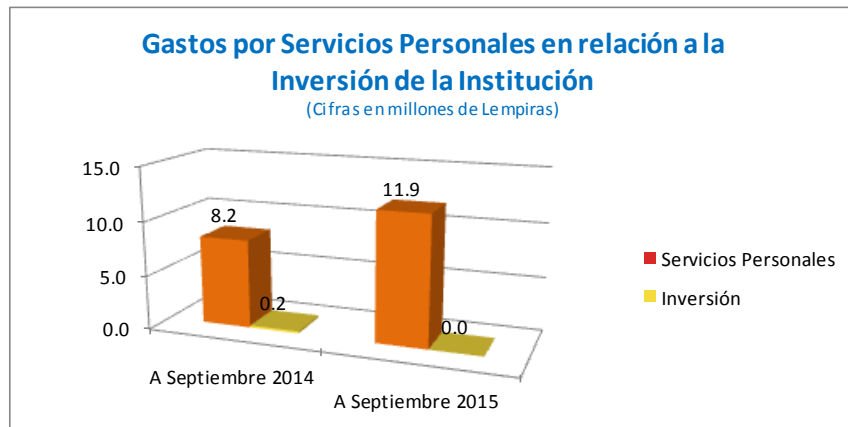
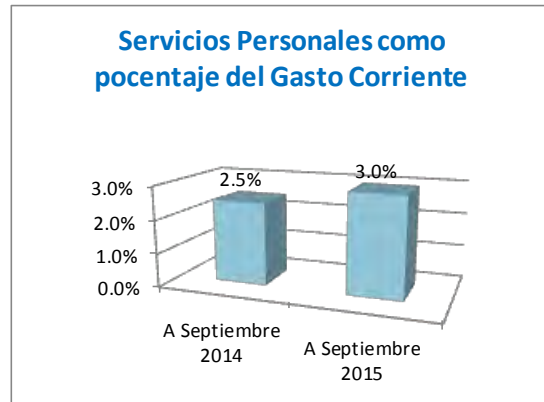
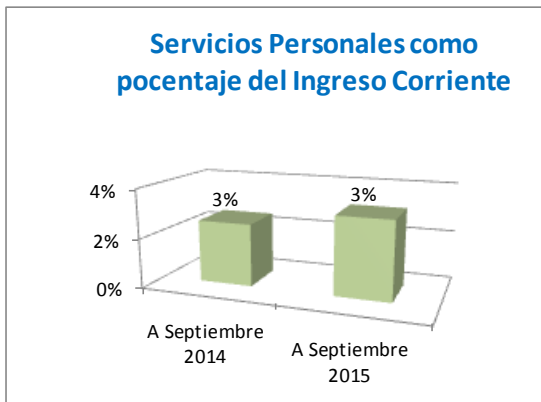
Dirección General de Instituciones Descentralizadas (DGID)
 Informe de Recursos Humanos del Sector Público Descentralizado a Septiembre 2015

STITUTO DE PREVISIÓN SOCIAL DE LOS EMPLEADOS DE LA UIVERSIDAD NACIONAL AUTÓNOMA DE HONDURAS (INPREUNA)
EJECUCIÓN PRESUPUESTARIA ACUMULADA
SEPTIEMBRE 2014 - SEPTIEMBRE 2015

(Cifras en millones de Lempiras)

Periodo	Ingreso Corriente	Gasto Corriente	Servicios Personales	Inversión	Relación de los Servicios Personales vs	
					Ingreso Corriente	Gasto Corriente
A Septiembre 2014	323.6	332.4	8.2	0.2	3%	2.5%
A Septiembre 2015	376.3	401.7	11.9	0.0	3%	3.0%

Fuente: NP REUNAH



Dirección General de Instituciones Descentralizadas (DGID)
 Informe de Recursos Humanos del Sector Público Descentralizado a Septiembre 2015

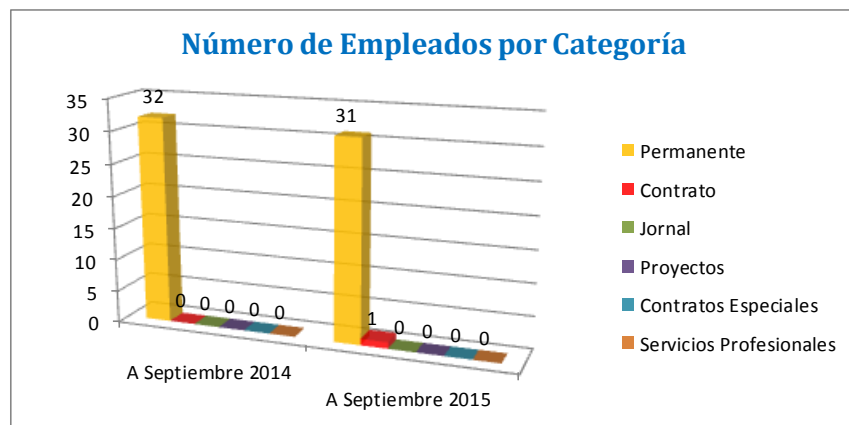
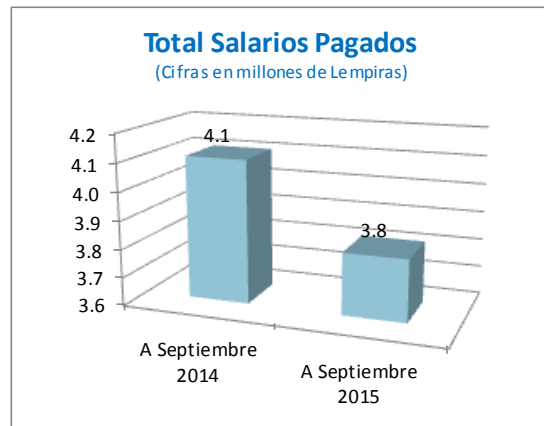

INSTITUTO DE CRÉDITO EDUCATIVO (EDUCREDITO)

INSTITUTO DE CRÉDITO EDUCATIVO (EDUCREDITO) PERSONAL Y SUELDOS PAGADOS SEPTIEMBRE 2014 - SEPTIEMBRE 2015

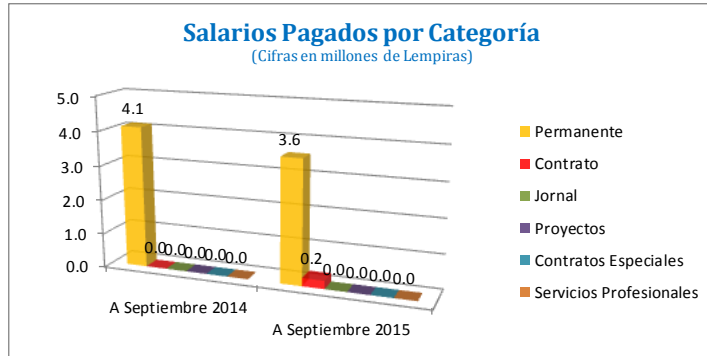
(Salarios en millones de Lempiras)

Concepto	A Septiembre 2014		A Septiembre 2015		Variación Empleados		Variación Sueldos	
	Empleados	Sueldos	Empleados	Sueldos	Absoluta	Relativa	Absoluta	Relativa
Permanente	32	4.1	31	3.6	-1	-3%	-0.5	-13%
Contrato	0	0.0	1	0.2	1	-	0.2	-
Jornal	0	0.0	0	0.0	0	-	0.0	-
Subtotal	32	4.1	32	3.8	0	0%	-0.3	-7%
Proyectos	0	0.0	0	0.0	0	-	0.0	-
Contratos Especiales	0	0.0	0	0.0	0	-	0.0	-
Servicios Profesionales	0	0.0	0	0.0	0	-	0.0	-
Subtotal	0	0.0	0	0.0	0	-	0.0	-
TOTAL	32	4.1	32	3.8	0	0%	-0.3	-7%

Fuente: EDUCREDITO



Dirección General de Instituciones Descentralizadas (DGID)
 Informe de Recursos Humanos del Sector Público Descentralizado a Septiembre 2015

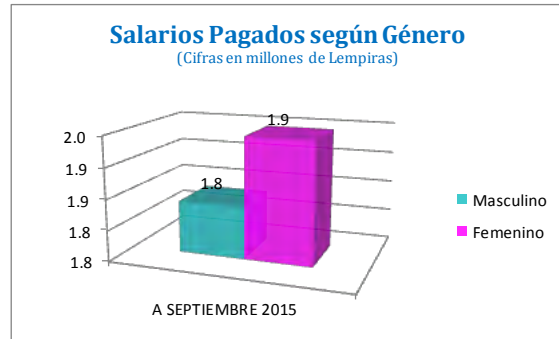
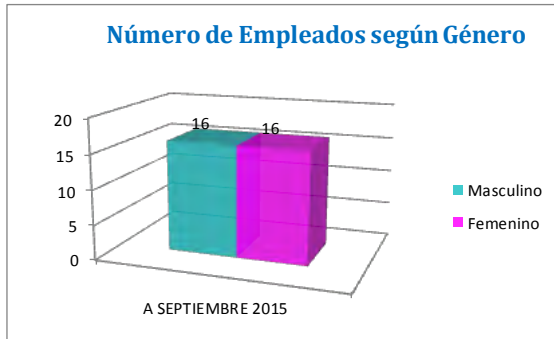


INSTITUTO DE CRÉDITO EDUCATIVO (EDUCREDITO) PERSONAL Y SUELDOS PAGADOS SEGÚN GÉNERO A SEPTIEMBRE 2015

(Salarios en millones de Lempiras)

Concepto	Género Masculino		Género Femenino		Total		% Masculino		% Femenino	
	Plazas	Sueldos	Plazas	Sueldos	Plazas	Sueldos	Plazas	Sueldos	Plazas	Sueldos
Permanente	15	1.6	16	1.9	31	3.6	48%	46%	52%	54%
Contrato	1	0.2	0	0.0	1	0.2	100%	100%	0%	0%
Jornal	0	0.0	0	0.0	0	0.0	-	-	-	-
TOTAL	16	1.8	16	1.9	32	3.8	50%	49%	50%	51%

Fuente: EDUCREDITO



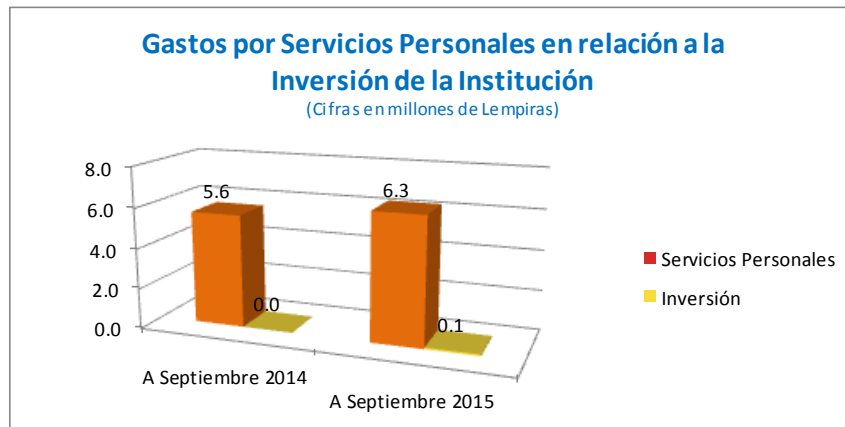
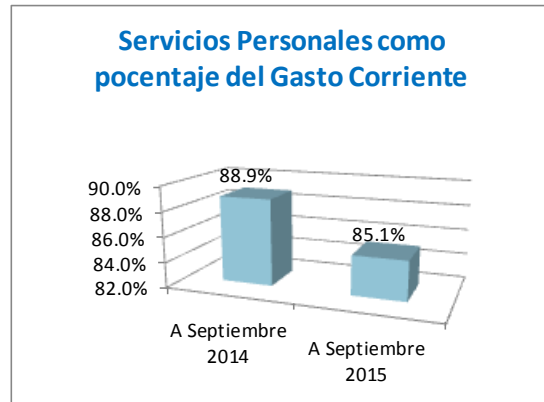
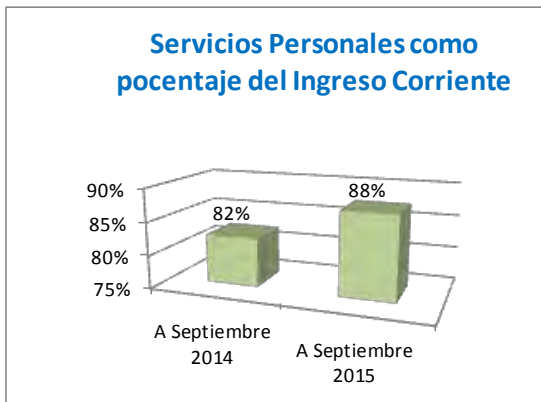
Dirección General de Instituciones Descentralizadas (DGID)
 Informe de Recursos Humanos del Sector Público Descentralizado a Septiembre 2015

INSTITUTO DE CRÉDITO EDUCATIVO (EDUCREDITO)
EJECUCIÓN PRESUPUESTARIA ACUMULADA
SEPTIEMBRE 2014 - SEPTIEMBRE 2015

(Cifras en millones de Lempiras)

Periodo	Ingreso Corriente	Gasto Corriente	Servicios Personales	Inversión	Relación de los Servicios Personales vs	
					Ingreso Corriente	Gasto Corriente
A Septiembre 2014	6.8	6.3	5.6	0.0	82%	88.9%
A Septiembre 2015	7.2	7.4	6.3	0.1	88%	85.1%

Fuente: EDUCREDITO



Dirección General de Instituciones Descentralizadas (DGID)
 Informe de Recursos Humanos del Sector Público Descentralizado a Septiembre 2015

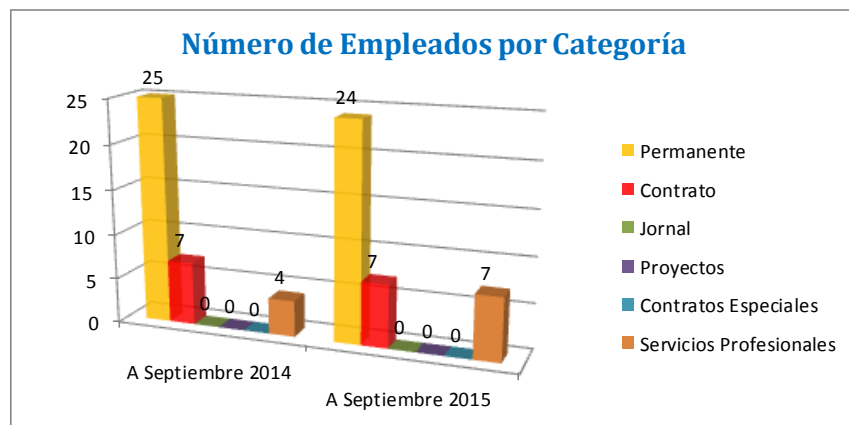
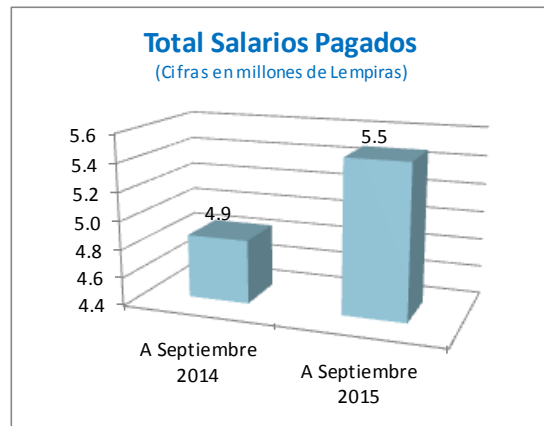
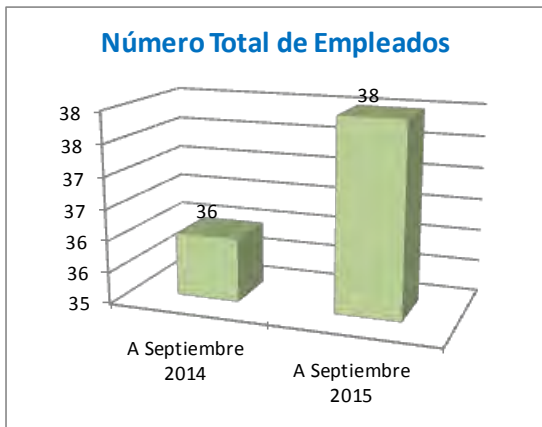
FERROCARRIL NACIONAL DE HONDURAS (FNH)

FERROCARRIL NACIONAL DE HONDURAS (FNH) PERSONAL Y SUELDOS PAGADOS SEPTIEMBRE 2014 - SEPTIEMBRE 2015

(Salarios en millones de Lempiras)

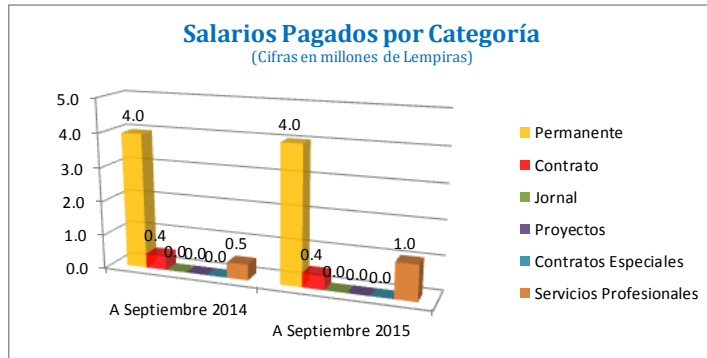
Concepto	A Septiembre 2014		A Septiembre 2015		Variación Empleados		Variación Sueldos	
	Empleados	Sueldos	Empleados	Sueldos	Absoluta	Relativa	Absoluta	Relativa
Permanente	25	4.0	24	4.0	-1	-4%	0.0	1%
Contrato	7	0.4	7	0.4	0	0%	0.0	0%
Jornal	0	0.0	0	0.0	0	-	0.0	-
Subtotal	32	4.4	31	4.4	-1	-3%	0.0	1%
Proyectos	0	0.0	0	0.0	0	-	0.0	-
Contratos Especiales	0	0.0	0	0.0	0	-	0.0	-
Servicios Profesionales	4	0.5	7	1.0	3	75%	0.6	125%
Subtotal	4	0.5	7	1.0	3	75%	0.6	125%
TOTAL	36	4.9	38	5.5	2	6%	0.6	13%

Fuente: FNH



Dirección General de Instituciones Descentralizadas (DGID)

Informe de Recursos Humanos del Sector Público Descentralizado a Septiembre 2015

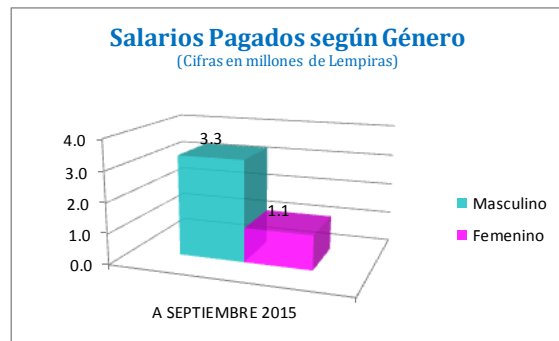
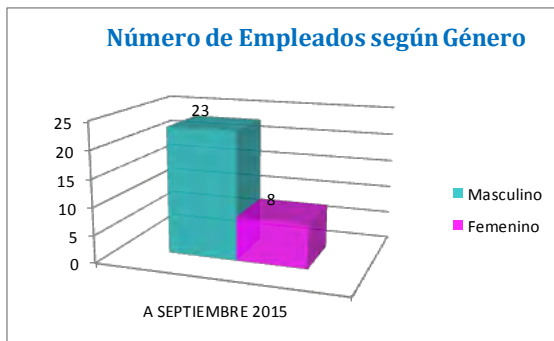


FERROCARRIL NACIONAL DE HONDURAS (FNH) PERSONAL Y SUELDOS PAGADOS SEGÚN GÉNERO A SEPTIEMBRE 2015

(Salarios en millones de Lempiras)

Concepto	Género Masculino		Género Femenino		Total		% Masculino		% Femenino	
	Plazas	Sueldos	Plazas	Sueldos	Plazas	Sueldos	Plazas	Sueldos	Plazas	Sueldos
Permanente	17	2.9	7	1.1	24	4.0	71%	73%	29%	27%
Contrato	6	0.4	1	0.1	7	0.4	86%	84%	14%	16%
Jornal	0	0.0	0	0.0	0	0.0	-	-	-	-
TOTAL	23	3.3	8	1.1	31	4.4	74%	74%	26%	26%

Fuente: FNH



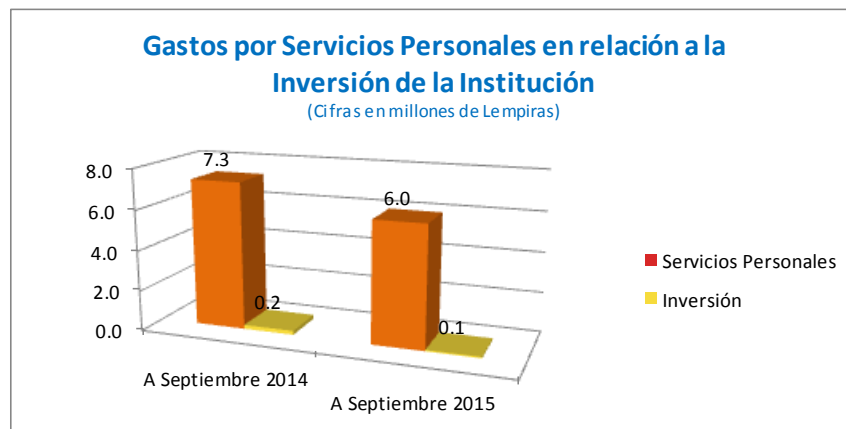
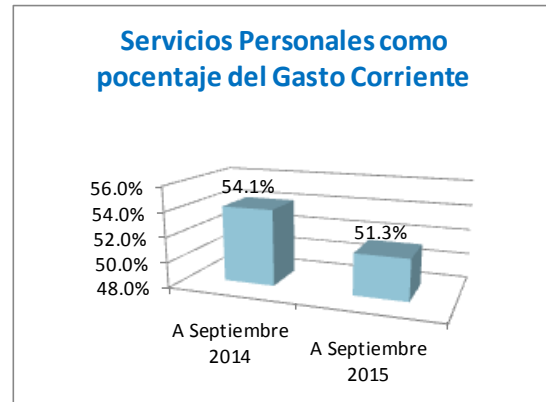
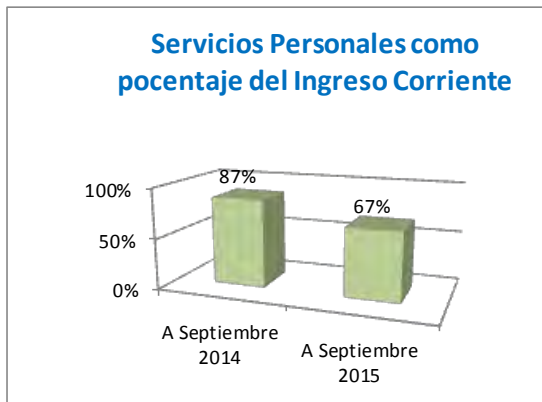
Dirección General de Instituciones Descentralizadas (DGID)
 Informe de Recursos Humanos del Sector Público Descentralizado a Septiembre 2015

FERROCARRIL NACIONAL DE HONDURAS (FNH)
EJECUCIÓN PRESUPUESTARIA ACUMULADA
SEPTIEMBRE 2014 - SEPTIEMBRE 2015

(Cifras en millones de Lempiras)

Periodo	Ingreso Corriente	Gasto Corriente	Servicios Personales	Inversión	Relación de los Servicios Personales vs	
					Ingreso Corriente	Gasto Corriente
A Septiembre 2014	8.4	13.5	7.3	0.2	87%	54.1%
A Septiembre 2015	8.9	11.7	6.0	0.1	67%	51.3%

Fuente: FNH



Dirección General de Instituciones Descentralizadas (DGID)
 Informe de Recursos Humanos del Sector Público Descentralizado a Septiembre 2015

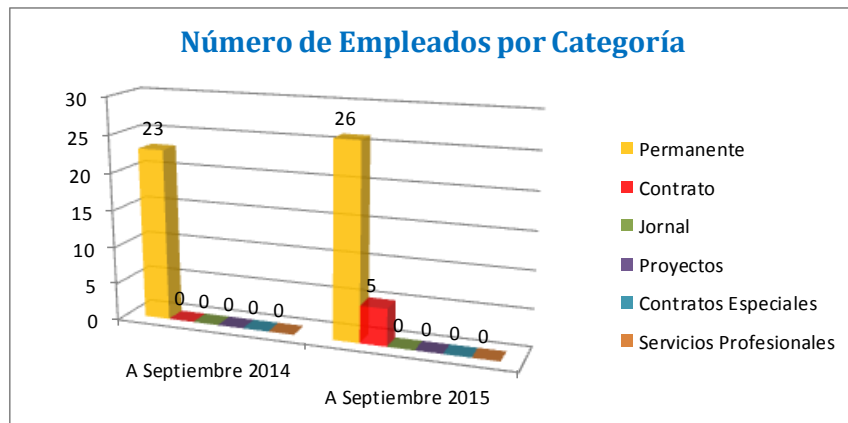
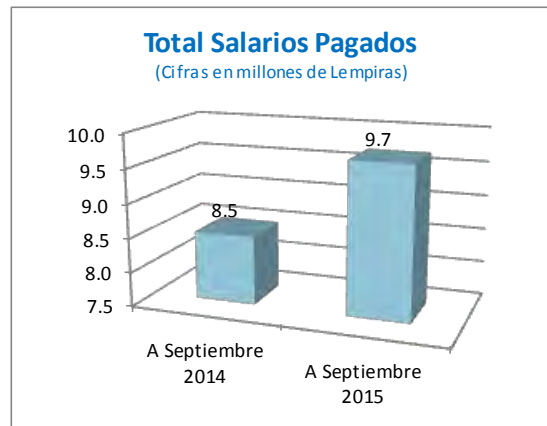
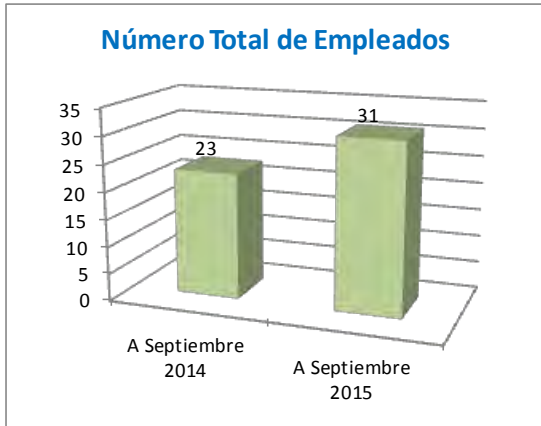
COMISIÓN PARA LA DEFENSA Y LA PROMOCIÓN DE LA COMPETENCIA (CDPC)

COMISIÓN PARA LA DEFENSA Y LA PROMOCIÓN DE LA COMPETENCIA (CDPC) PERSONAL Y SUELDOS PAGADOS SEPTIEMBRE 2014 - SEPTIEMBRE 2015

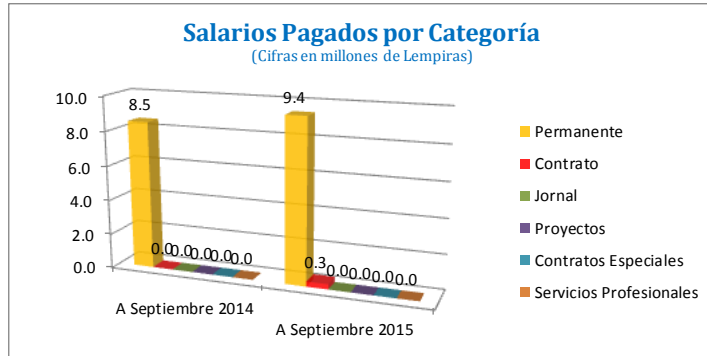
(Salarios en millones de Lempiras)

Concepto	A Septiembre 2014		A Septiembre 2015		Variación Empleados		Variación Sueldos	
	Empleados	Sueldos	Empleados	Sueldos	Absoluta	Relativa	Absoluta	Relativa
Permanente	23	8.5	26	9.4	3	13%	0.9	11%
Contrato	0	0.0	5	0.3	5	-	0.3	-
Jornal	0	0.0	0	0.0	0	-	0.0	-
Subtotal	23	8.5	31	9.7	8	35%	1.2	14%
Proyectos	0	0.0	0	0.0	0	-	0.0	-
Contratos Especiales	0	0.0	0	0.0	0	-	0.0	-
Servicios Profesionales	0	0.0	0	0.0	0	-	0.0	-
Subtotal	0	0.0	0	0.0	0	-	0.0	-
TOTAL	23	8.5	31	9.7	8	35%	1.2	14%

Fuente: CDPC



Dirección General de Instituciones Descentralizadas (DGID)
 Informe de Recursos Humanos del Sector Público Descentralizado a Septiembre 2015

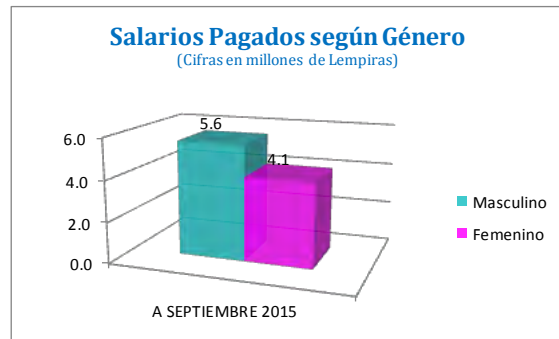
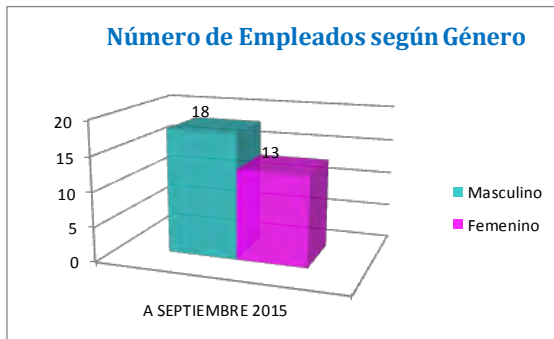


COMISIÓN PARA LA DEFENSA Y LA PROMOCIÓN DE LA COMPETENCIA (CDPC) PERSONAL Y SUELDOS PAGADOS SEGÚN GÉNERO A SEPTIEMBRE 2015

(Salarios en millones de Lempiras)

Concepto	Género Masculino		Género Femenino		Total		% Masculino		% Femenino	
	Plazas	Sueldos	Plazas	Sueldos	Plazas	Sueldos	Plazas	Sueldos	Plazas	Sueldos
Permanente	15	5.5	11	3.9	26	9.4	58%	59%	42%	41%
Contrato	3	0.1	2	0.2	5	0.3	60%	33%	40%	67%
Jornal	0	0.0	0	0.0	0	0.0	-	-	-	-
TOTAL	18	5.6	13	4.1	31	9.7	58%	58%	42%	42%

Fuente: CDPC



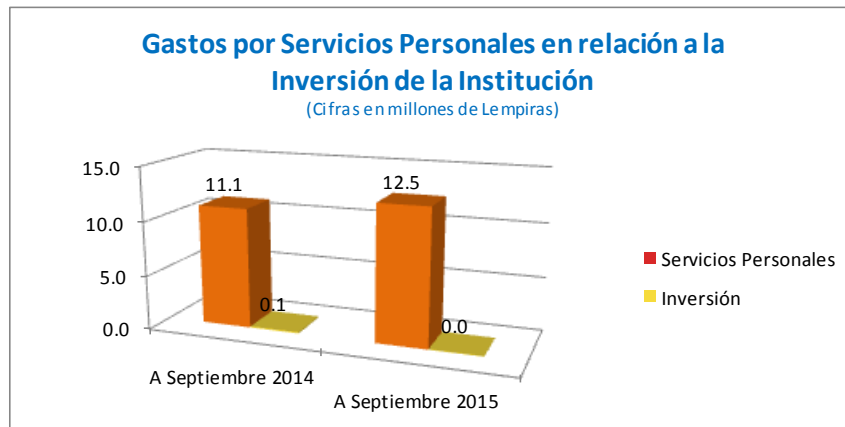
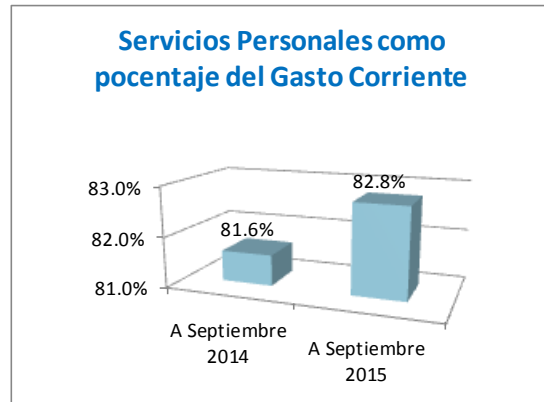
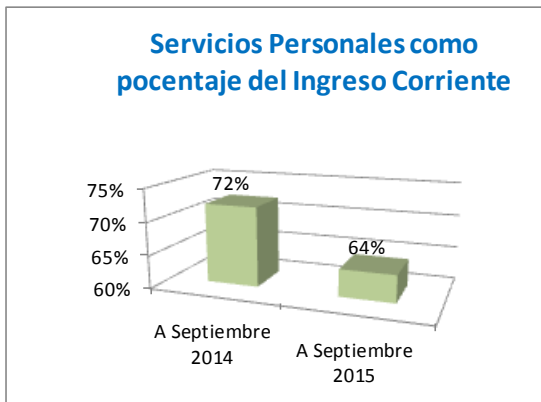
Dirección General de Instituciones Descentralizadas (DGID)
 Informe de Recursos Humanos del Sector Público Descentralizado a Septiembre 2015

COMISIÓN PARA LA DEFENSA Y LA PROMOCIÓN DE LA COMPETENCIA (CDPC)
EJECUCIÓN PRESUPUESTARIA ACUMULADA
SEPTIEMBRE 2014 - SEPTIEMBRE 2015

(Cifras en millones de Lempiras)

Periodo	Ingreso Corriente	Gasto Corriente	Servicios Personales	Inversión	Relación de los Servicios Personales vs	
					Ingreso Corriente	Gasto Corriente
A Septiembre 2014	15.4	13.6	11.1	0.1	72%	81.6%
A Septiembre 2015	19.5	15.1	12.5	0.0	64%	82.8%

Fuente: CDP C



Dirección General de Instituciones Descentralizadas (DGID)
 Informe de Recursos Humanos del Sector Público Descentralizado a Septiembre 2015

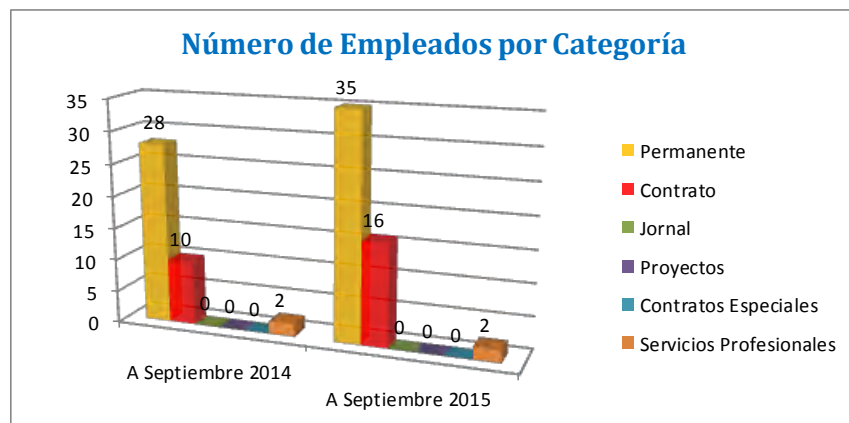
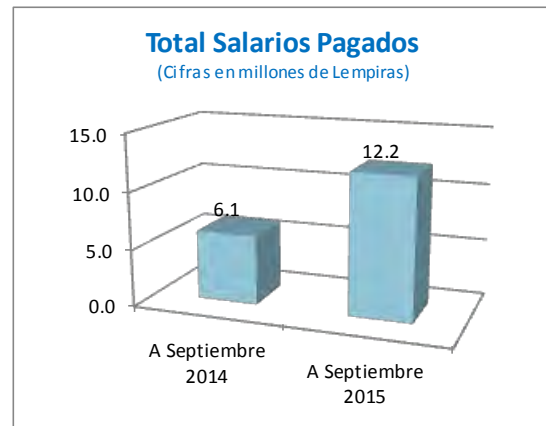
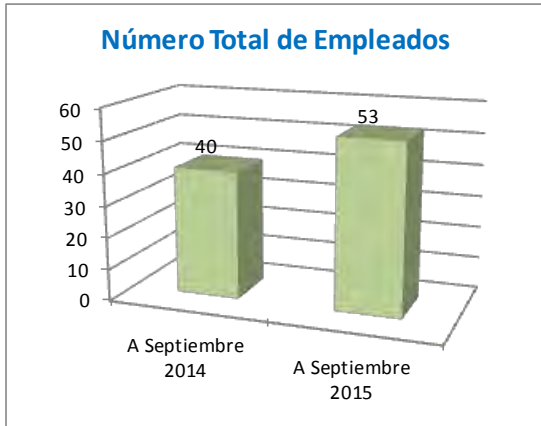
INSTITUTO HONDUREÑO DE CIENCIA, TECNOLOGIA Y LA INNOVACION (IHCIETI)

INSTITUTO HONDUREÑO DE CIENCIA TECNOLOGIA Y LA INNOVACION PERSONAL Y SUELDOS PAGADOS SEPTIEMBRE 2014 - SEPTIEMBRE 2015

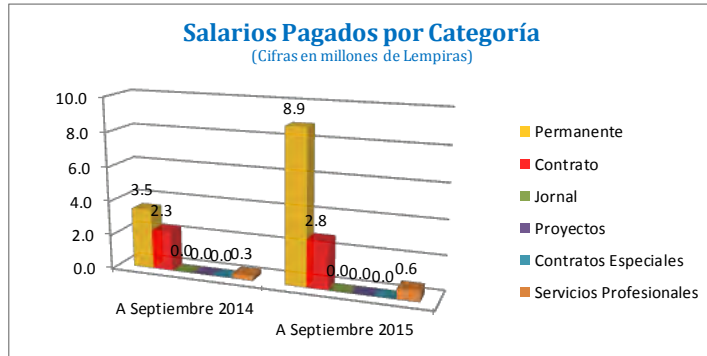
(Salarios en millones de Lempiras)

Concepto	A Septiembre 2014		A Septiembre 2015		Variación Empleados		Variación Sueldos	
	Empleados	Sueldos	Empleados	Sueldos	Absoluta	Relativa	Absoluta	Relativa
Permanente	28	3.5	35	8.9	7	25%	5.4	155%
Contrato	10	2.3	16	2.8	6	60%	0.5	20%
Jornal	0	0.0	0	0.0	0	-	0.0	-
Subtotal	38	5.8	51	11.6	13	34%	5.8	101%
Proyectos	0	0.0	0	0.0	0	-	0.0	-
Contratos Especiales	0	0.0	0	0.0	0	-	0.0	-
Servicios Profesionales	2	0.3	2	0.6	0	0%	0.3	118%
Subtotal	2	0.3	2	0.6	0	0%	0.3	118%
TOTAL	40	6.1	53	12.2	13	33%	6.2	102%

Fuente: CDP C



Dirección General de Instituciones Descentralizadas (DGID)
 Informe de Recursos Humanos del Sector Público Descentralizado a Septiembre 2015

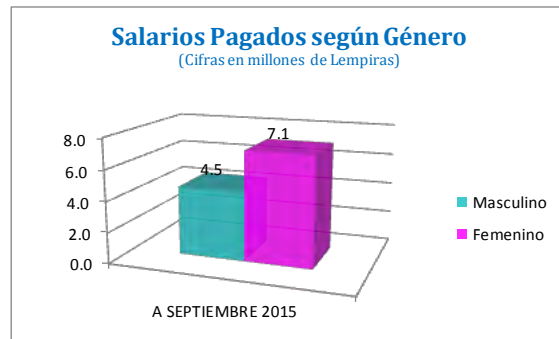
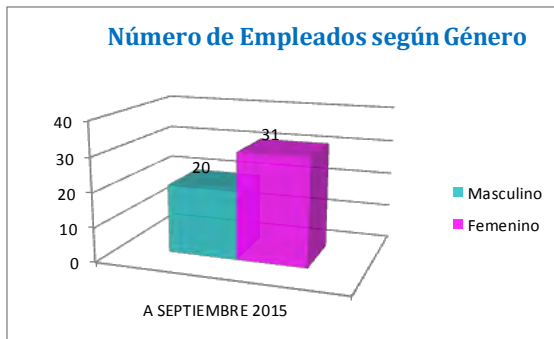


INSTITUTO HONDUREÑO DE CIENCIA TECNOLOGIA Y LA INNOVACION PERSONAL Y SUELDOS PAGADOS SEGÚN GÉNERO A SEPTIEMBRE 2015

(Salarios en millones de Lempiras)

Concepto	Género Masculino		Género Femenino		Total		% Masculino		% Femenino	
	Plazas	Sueldos	Plazas	Sueldos	Plazas	Sueldos	Plazas	Sueldos	Plazas	Sueldos
Permanente	15	3.8	20	5.1	35	8.9	43%	43%	57%	57%
Contrato	5	0.7	11	2.0	16	2.8	31%	26%	69%	74%
Jornal	0	0.0	0	0.0	0	0.0	-	-	-	-
TOTAL	20	4.5	31	7.1	51	11.6	39%	39%	61%	61%

Fuente: CDPC



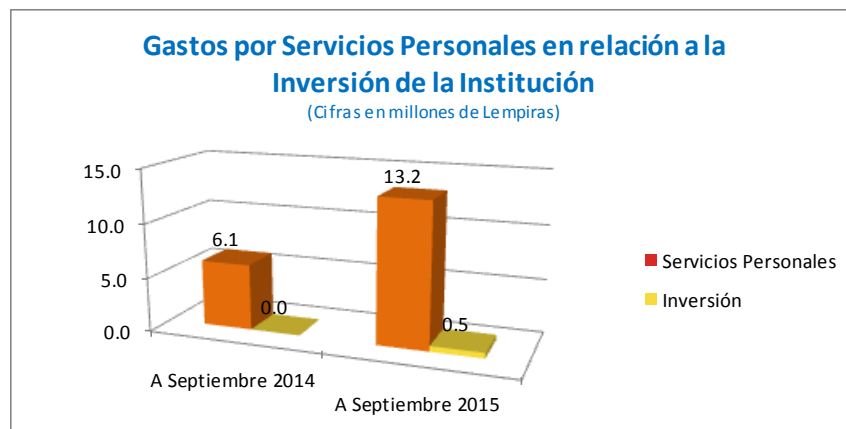
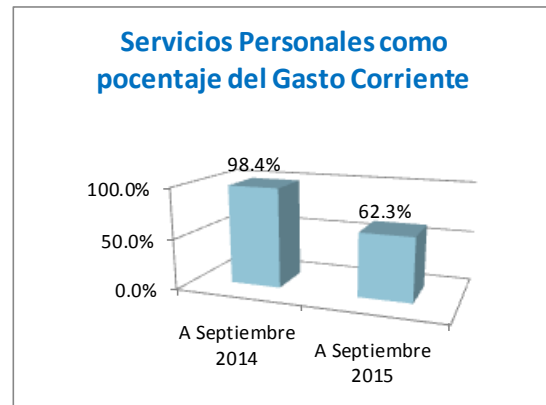
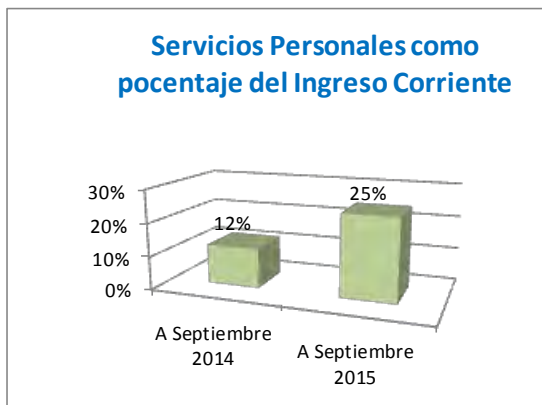
Dirección General de Instituciones Descentralizadas (DGID)
 Informe de Recursos Humanos del Sector Público Descentralizado a Septiembre 2015

INSTITUTO HONDUREÑO DE CIENCIA TECNOLOGIA Y LA INNOVACION
EJECUCIÓN PRESUPUESTARIA ACUMULADA
SEPTIEMBRE 2014 - SEPTIEMBRE 2015

(Cifras en millones de Lempiras)

Periodo	Ingreso Corriente	Gasto Corriente	Servicios Personales	Inversión	Relación de los Servicios Personales vs	
					Ingreso Corriente	Gasto Corriente
A Septiembre 2014	51.3	6.2	6.1	0.0	12%	98.4%
A Septiembre 2015	53.8	21.2	13.2	0.5	25%	62.3%

Fuente: CDP C



Dirección General de Instituciones Descentralizadas (DGID)
 Informe de Recursos Humanos del Sector Público Descentralizado a Septiembre 2015

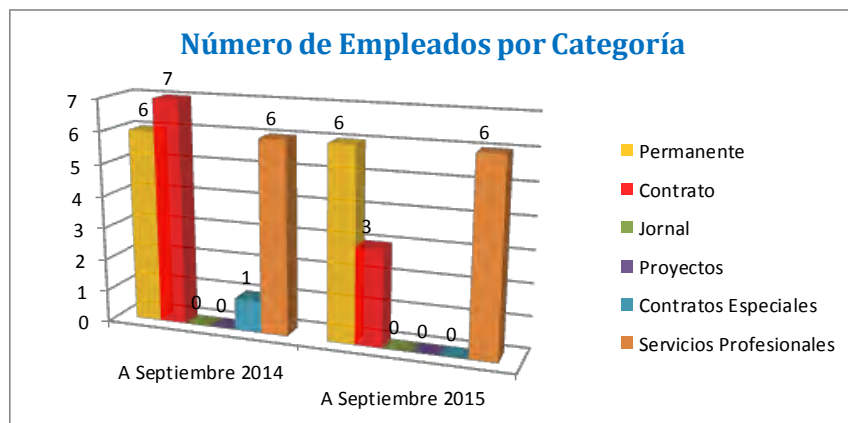
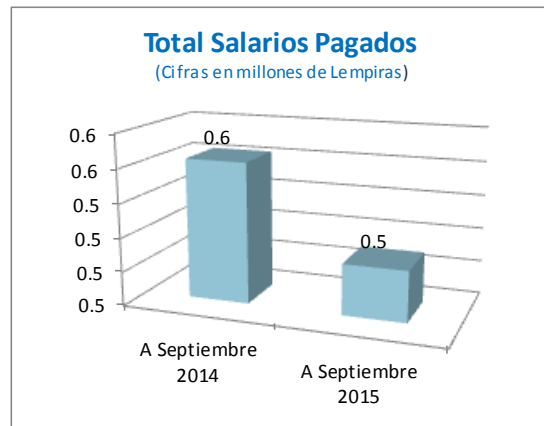
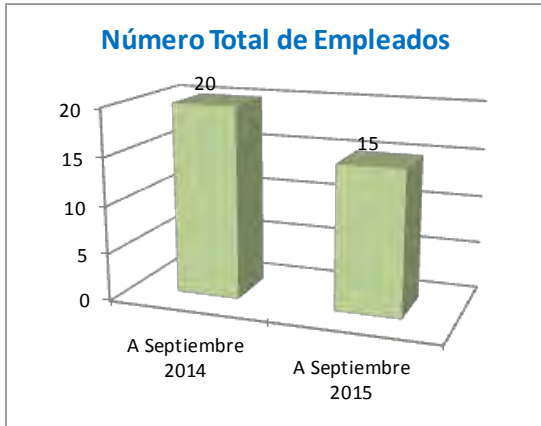
CONFEDERACIÓN DEPORTIVA AUTÓNOMA DE HONDURAS (CONDEPAH)

CONFEDERACIÓN DEPORTIVA AUTÓNOMA DE HONDURAS (CONDEPAH) PERSONAL Y SUELDOS PAGADOS SEPTIEMBRE 2014 - SEPTIEMBRE 2015

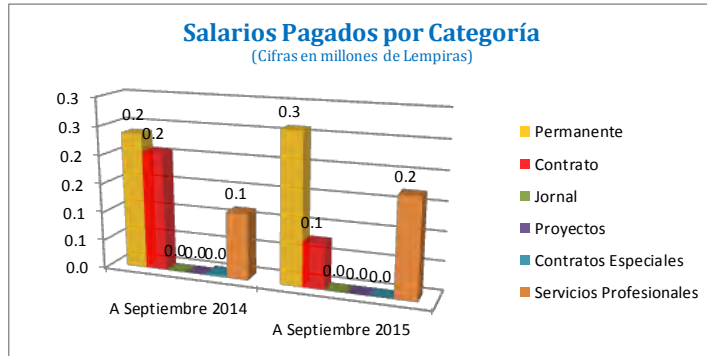
(Salarios en millones de Lempiras)

Concepto	A Septiembre 2014		A Septiembre 2015		Variación Empleados		Variación Sueldos	
	Empleados	Sueldos	Empleados	Sueldos	Absoluta	Relativa	Absoluta	Relativa
Permanente	6	0.2	6	0.3	0	0%	0.0	10%
Contrato	7	0.2	3	0.1	-4	-57%	-0.1	-62%
Jornal	0	0.0	0	0.0	0	-	0.0	-
Subtotal	13	0.4	9	0.3	-4	-31%	-0.1	-24%
Proyectos	0	0.0	0	0.0	0	-	0.0	-
Contratos Especiales	1	0.0	0	0.0	-1	-100%	0.0	-100%
Servicios Profesionales	6	0.1	6	0.2	0	0%	0.1	49%
Subtotal	7	0.1	6	0.2	-1	-14%	0.1	44%
TOTAL	20	0.6	15	0.5	-5	-25%	-0.1	-9%

Fuente: CONDEPAH



Dirección General de Instituciones Descentralizadas (DGID)
 Informe de Recursos Humanos del Sector Público Descentralizado a Septiembre 2015

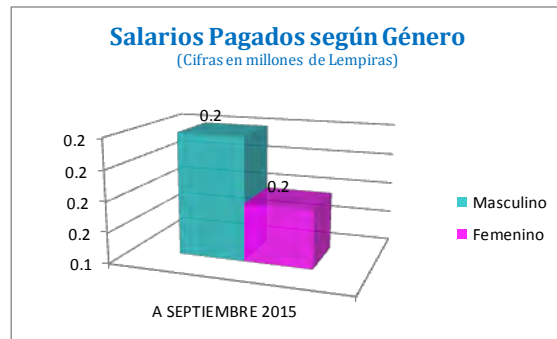
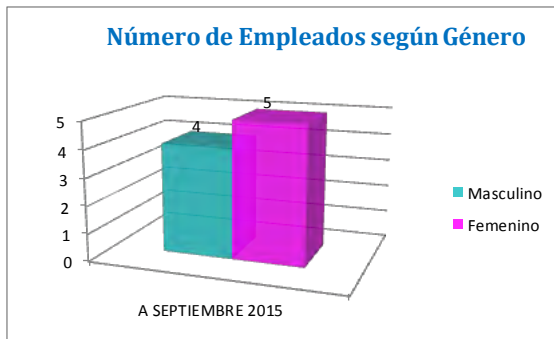


CONFEDERACIÓN DEPORTIVA AUTÓNOMA DE HONDURAS (CONDEPAH) PERSONAL Y SUELDOS PAGADOS SEGÚN GÉNERO A SEPTIEMBRE 2015

(Salarios en millones de Lempiras)

Concepto	Género Masculino		Género Femenino		Total		% Masculino		% Femenino	
	Plazas	Sueldos	Plazas	Sueldos	Plazas	Sueldos	Plazas	Sueldos	Plazas	Sueldos
Permanente	3	0.2	3	0.1	6	0.3	50%	59%	50%	41%
Contrato	1	0.0	2	0.1	3	0.1	33%	35%	67%	65%
Jornal	0	0.0	0	0.0	0	0.0	-	-	-	-
TOTAL	4	0.2	5	0.2	9	0.3	44%	53%	56%	47%

Fuente: CONDEPAH



Dirección General de Instituciones Descentralizadas (DGID)
 Informe de Recursos Humanos del Sector Público Descentralizado a Septiembre 2015

CONFEDERACIÓN DEPORTIVA AUTÓNOMA DE HONDURAS (CONDEPAH)
EJECUCIÓN PRESUPUESTARIA ACUMULADA
SEPTIEMBRE 2014 - SEPTIEMBRE 2015

(Cifras en millones de Lempiras)

Periodo	Ingreso Corriente	Gasto Corriente	Servicios Personales	Inversión	Relación de los Servicios Personales vs	
					Ingreso Corriente	Gasto Corriente
A Septiembre 2014	2.6	1.2	0.5	0.0	21%	45.3%
A Septiembre 2015	6.8	3.5	1.5	0.1	22%	42.9%

Fuente: CONDEPAH

