

Guía rápida SIAFI GES ANALISTA PEG TIPO A o B

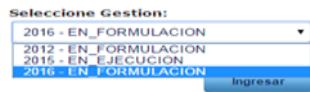
Acceso al Sistema

- Ingrese su usuario y su contraseña en la pantalla de inicio

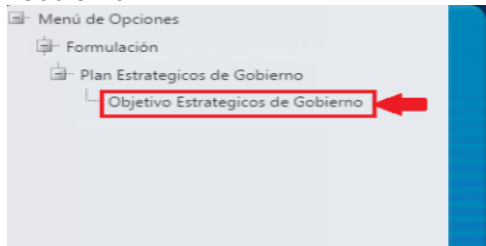



Nota: si no sabe su usuario o contraseña ponerse en contacto con el gestor de usuarios de su institución.

- Debe de seleccionar la Gestión y pulsar en Ingresar.



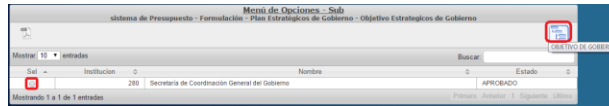
- Ingreso a Objetivos Estratégicos de Gobierno.



Una vez que el usuario ha ingresado al sistema, aparece la pantalla principal con el menú de opciones que deberá expandir pulsando el botón de  en la opción


"Formulación", "Plan Estrategicos de Gobierno" y "Objetivos Estrategicos de Gobierno".

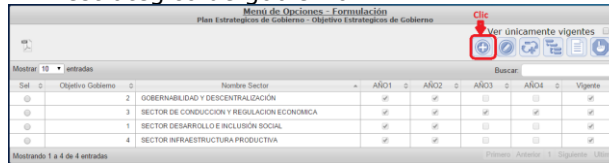
- Debe de seleccionar restricción de seguridad según institución Asignada por el sistema de seguridad para proceder a la Administración del Plan Estratégico de Gobierno



Objetivos Estratégicos de Gobierno



Crear un Objetivos Estratégicos de Gobierno


- Pulsar el botón  para crear un objetivo estratégico de gobierno.

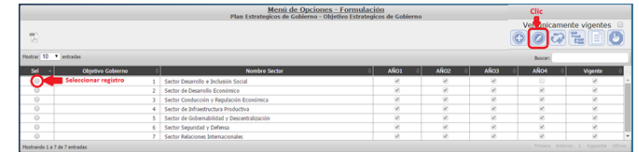




- Aparecerá la pantalla de Creación Objetivo, llenar los campos de Gestión de Visión de País, Objetivos de Visión de País, Nombre, Descripción, Vigencia y Vigencia del Objetivo.

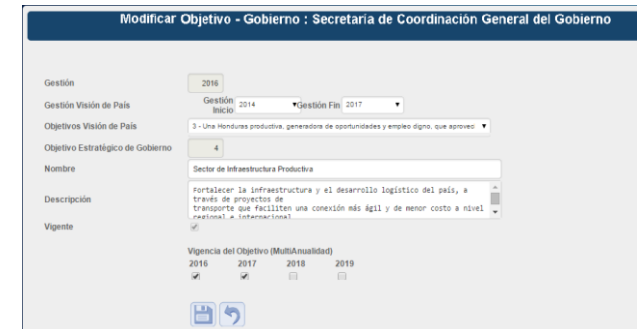


- Pulsar el botón de guardar  o el botón de Regresar .


- Modificar un Objetivo Estratégico de Gobierno
➤ Seleccionar el registro que se desea modificar y pulsar sobre el botón Modificar .



- Modifique los datos permitidos y presione el botón de guardar  o el botón de Regresar .



Inhabilitar o Habilitar un Objetivo Estratégicos de Gobierno

- Seleccionar un registro y pulsar sobre el botón Inhabilitar/Habilitar .



Inhabilitar un Objetivo Estratégicos de Gobierno

Pulsar sobre el botón  para Inhabilitar un registro.

Resultados Globales



Crear Resultados De Gobierno

- Seleccionar Objetivo de Gobierno en el cual se creará Resultados de Gobierno


Sel	Resultado	Descripción	Vigente	Estado	Hay Cambio?	Estado Cambio	Nivel Cambio
1	El porcentaje de hogares en extrema pobreza se habrá reducido de 42.6% a 38.6%	APROBADO					
2	El porcentaje de hogares con necesidades básicas insatisfechas se habrá reducido de 40.8% a 36.8%	APROBADO					
3	La cobertura del sistema de seguridad social de la población ocupada aumenta de 20% a 25%	APROBADO					
4	La escolaridad promedio de la población con edad de 15 años y más aumenta de 7.5 a 7.8 años	APROBADO					
5	Alcanzar el 88% de cobertura de la red de servicios de salud.	APROBADO					



- Pulsar el botón  para crear un Resultado de Gobierno.

- Aparecerá la pantalla de Creación de Resultado de gobierno, Objetivo de Visión de País se hereda del Objetivo de Gobierno, se selecciona la Meta de visión de país con los que desea vincular el resultado de gobierno y llenar los campos de Descripción y Vigencia del Resultado.


- Pulsar el botón de guardar  o el botón de Regresar .




Modificar un Resultado de Gobierno

- Seleccionar el registro que se desea modificar y pulsar sobre el botón Modificar .

- Modifique los datos permitidos y presione el botón de guardar  o el botón de Regresar .

Inhabilitar o Habilitar un Resultado Sub-Sectorial

- Seleccionar un registro y pulsar sobre el botón Inhabilitar/Habilitar .

- presione el botón  para Inhabilitar y presione el botón  para Inhabilitar los datos de Resultado De Gobierno y el sistema le mostrará un mensaje "La operación se realizó con éxito", si desea regresar a la pantalla de inicio pulse el botón regresar .



Indicadores Globales

- Seleccionar Objetivo de Gobierno

- Seleccionar Resultado de Gobierno en el cual se crearan los Indicadores Globales

Crear un Indicador Global

- Presione el botón  para crear indicadores

- Seleccione Tipo de producto ,Ingrese Nombre, Descripción, Justificación, Interpretación, Formula, Medio de Verificación y formula del Indicador presione el botón  para guardar los datos de Indicadores Globales y el sistema le mostrará un mensaje "La operación se realizó con éxito", si desea regresar a la pantalla de inicio pulse el botón regresar .(para encontrar mas detalle ir a manual de usuario PES).

Crear Indicador - Sub-Sectorial : Servicios Financieros de la Administración Central

Gestión: 2016

Objetivo Estratégico: Incorporar a las familias en condiciones de extrema pobreza a la Estrategia de Gestión

Resultado Estratégico: La pobreza medida por PIB, se habrá reducido en al menos 1 punto porcentual para

Categoría: RESULTADO

Indicador Global: 1

Ámbito Geográfico: NACIONAL

Nombre: Eficiencia Energética

Descripción: F2B por unidad de consumo de energía.

Justificación: eficiencia energética.

Interpretación: eficiencia energética.


Formula: f2b/ener

Vigente: Tendencia del Indicador

Medio de Verificación: Tendencia del Indicador

Guardar

Modificar registro de Indicadores de Gobierno

- Seleccionar el registro que se desea modificar y pulsar sobre el botón Modificar 

Menu de Opciones - Formulación



Plan Estratégico Sectorial - Objetivo Sectorial - Resultados Sectoriales - Indicadores Sectoriales

Ver únicamente vigentes

Seleccionar registro

Indicador	Nombre	Formula	Vigente	Resultado Sectorial
1	Hogares focalizados participando en la Estrategia de Gestión de Plataforma Vida Mejor	HogaPIAT	<input checked="" type="checkbox"/>	

Mostrando 1 a 1 de 1 entradas

- Modifique los datos permitidos y presione el botón  para guardar los datos de Indicadores Sub-Sectoriales y el sistema le mostrará un mensaje "La operación se realizó con éxito", si desea regresar a la pantalla de inicio pulse el botón regresar .(para mas detalle ir a manual de usuario PES).

Modificar Indicador - Sub-Sectorial : Servicios Financieros de la Administración Central

Gestión: 2016

Objetivo Estratégico: Proteger a la población en situación de pobreza extrema, garantizando la inclusión social de la población

Resultado Sub-Sectorial: Hogares focalizados participando en la Estrategia de Gestión Plataforma Vida Mejor, con al menos de

Indicador Sub-Sectorial: 1

Ámbito Geográfico: NACIONAL

Nombre: Hogares focalizados participando en la Estrategia de Gestión de Plataforma Vida Mejor

Descripción: No. de hogares focalizados participando en la Estrategia de Gestión de Plataforma Vida Mejor.


Justificación: Hogares focalizados participando en la Estrategia de Gestión de Plataforma Vida Mejor.

Comentarios: Hogares focalizados participando en la Estrategia de Gestión de Plataforma Vida Mejor.

Formula: HogaPIAT

Vigente: Tendencia del Indicador

Inhabilitar/Habilitar Indicadores de Gobierno

- Seleccionar el registro que se desea Inhabilitar/Habilitar y pulsar sobre el botón Inhabilitar/Habilitar 

Menu de Opciones - Formulación




Plan Estratégico Sectorial - Objetivo Sectorial - Resultados Sectoriales - Indicadores Sectoriales

Ver únicamente vigentes

Seleccionar registro

Indicador	Nombre	Formula	Vigente	Resultado Sectorial
1	Hogares focalizados participando en la Estrategia de Gestión de Plataforma Vida Mejor	HogaPIAT	<input checked="" type="checkbox"/>	

Mostrando 1 a 1 de 1 entradas

- presione el botón  para Inhabilitar y presione el botón  para Inhabilitar los datos de Indicadores de Gobierno y el sistema le mostrará un mensaje "La operación se realizó con éxito", si desea regresar a la pantalla de inicio pulse el botón regresar .

Inhabilitar Indicador Sub-Sectorial

Gestión: 2016

Objetivo Estratégico: Proteger a la población en situación de pobreza extrema, garantizando la inclusión social de la población

Resultado Sub-Sectorial: Hogares focalizados participando en la Estrategia de Gestión Plataforma Vida Mejor, con al menos de

Indicador Sub-Sectorial: 1

Ámbito Geográfico: NACIONAL

Nombre: Hogares focalizados participando en la Estrategia de Gestión de Plataforma Vida Mejor

Descripción: No. de hogares focalizados participando en la Estrategia de Gestión de Plataforma Vida Mejor.

Justificación: Hogares focalizados participando en la Estrategia de Gestión de Plataforma Vida Mejor.

Comentarios: Hogares focalizados participando en la Estrategia de Gestión de Plataforma Vida Mejor.

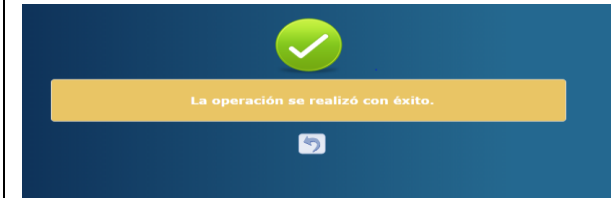
Formula: HogaPIAT

Vigente: Tendencia del Indicador


Inhabilitar

- En cada uno de los niveles de la Administración del Plan Estratégico Sectorial

cuando se guarden registros en cualquier operación realizada aparecera la pantalla de éxito.




Solicitar Aprobación de un Objetivos Estratégicos de Gobierno (Analista PEG tipo A)

- Pulsar sobre el botón  para solicitar la aprobación de un Objetivo Estratégico de Gobierno.

Menu de Opciones - Formulación

Plan Estratégico de Gobierno - Objetivos Estratégicos de Gobierno

Objetivo	Nombre	AV11	AV12	AV13	AV14	AV15	AV16	AV17	AV18	AV19	AV20
1	Seguridad Ciudadana										
2	Seguridad Alimentaria										
3	Seguridad Ambiental y Recursos Acuáticos										
4	Seguridad de Infraestructura y Transporte										
5	Seguridad de Infraestructura y Servicios Públicos										
6	Seguridad de Infraestructura y Servicios Públicos										
7	Seguridad de Infraestructura y Servicios Públicos										
8	Seguridad de Infraestructura y Servicios Públicos										
9	Seguridad de Infraestructura y Servicios Públicos										
10	Seguridad de Infraestructura y Servicios Públicos										
11	Seguridad de Infraestructura y Servicios Públicos										
12	Seguridad de Infraestructura y Servicios Públicos										
13	Seguridad de Infraestructura y Servicios Públicos										
14	Seguridad de Infraestructura y Servicios Públicos										
15	Seguridad de Infraestructura y Servicios Públicos										
16	Seguridad de Infraestructura y Servicios Públicos										
17	Seguridad de Infraestructura y Servicios Públicos										
18	Seguridad de Infraestructura y Servicios Públicos										
19	Seguridad de Infraestructura y Servicios Públicos										
20	Seguridad de Infraestructura y Servicios Públicos										

- Aparecerá la pantalla con los registros a solicitar pulsar el botón  para solicitar.

Menu de Opciones - Formulación

Plan Estratégico de Gobierno - Objetivos Estratégicos de Gobierno

Solicitar

Para:

Asunto:

Enviar

- Se enviara un correo electrónico para notificación de la solicitud, llenar los campos del Para, Asunto y detalle de la solicitud, pulsar para que el correo sea enviado.

Menu de Opciones - Formulación

Plan Estratégico de Gobierno - Objetivos Estratégicos de Gobierno

Solicitar

Para:

Asunto:

Enviar

