



SECRETARÍA DE FINANZAS

MANUAL DE USUARIO

Fecha de Aprobación: 26-11-2014

Código: MA-PRY-001

Versión: 1.00

MANUAL DE USUARIO *PLAN ESTRATÉGICO DE GOBIERNO (PEG)*

Contenido

1.	Objetivo del Manual.....	4
2.	Botones utilizados en el Sistema.....	5
3.	Ingreso y Navegación del Sistema	6
3.1.	Perfiles usados en Plan Estratégico de Gobierno	6
4.	Ingreso al nuevo SIAFI GES:	6
5.	Ingreso a la administración de Objetivos Estratégicos de Gobierno	7
5.1.	Estructura Física del Menú de Opciones – Formulación – Plan Estratégico de Gobierno	7
6.	Crear nuevo registro de Objetivo Estratégico de Gobierno	9
6.1.	Guardar creación del Registro Objetivo Estratégico de Gobierno.....	10
7.	Modificar registro de Objetivo Estratégico de Gobierno	11
7.1.1.	Guardar modificación del Registro Objetivo Estratégico de Gobierno	12
8.	Inhabilitar/Habilitar registro de Objetivo Estratégico de Gobierno.....	13
8.1.	Inhabilitar/Habilitar Registro Objetivo Estratégico de Gobierno.....	13
8.1.1.	Inhabilitación del Registro Objetivo Estratégico de Gobierno.....	13
8.1.2.	Habilitación del Registro Objetivo Estratégico de Gobierno.....	14
9.	Crear nuevo registro de Resultado Estratégico de Gobierno.....	15
9.1.	Ingresar a la Administración de Resultados Estratégicos de Gobierno	15
9.2.	Crear Registro Resultados Estratégicos de Gobierno	15
9.2.1.	Guardar creación del Registro Resultado Estratégico de Gobierno.....	16
10.	Modificar Registro Resultados Estratégicos de Gobierno	17
10.1.	Guardar Modificación del Registro Resultado Estratégico de Gobierno.....	18
11.	Inhabilitar/Habilitar registro de Resultado Estratégico de Gobierno.....	19
11.1.	Inhabilitación del Registro Resultado Estratégico de Gobierno.....	19
11.2.	Habilitación del Registro Resultado Estratégico de Gobierno.....	20
12.	Crear nuevo registro de Indicadores Globales.....	21
12.1.	Ingresar a la Administración de Objetivos Estratégicos de Gobierno	21
12.2.	Crear Registro Indicadores Globales.....	21
12.2.1.	Guardar creación del Registro Indicadores Globales	25
13.	Modificar Registro Indicadores Globales.....	25
13.1.	Guardar Modificación del Registro Indicadores Globales	29

14.	Inhabilitar/Habilitar registro de Indicadores Globales	29
14.1.	Inhabilitación del Registro Indicadores Globales	30
14.2.	Habilitación del Registro Indicadores Globales	30
15.	Solicitar aprobación de los Registros de Plan Estratégico de Gobierno	31
15.1.	Solicitar Aprobación	32
16.	Aprobar o rechazar los Registros de Plan Estratégico de Gobierno	33
16.1.	Ingresar al Sistema	33
16.2.	Aprobar Registros	34
16.3.	Rechazar Registros	35

1. Objetivo del Manual

Brindar una herramienta de guía a los usuarios de la Dirección Presidencial de Planificación Estratégica, Presupuesto e Inversión Pública en el manejo de los procesos que conforman la Planificación Estratégica de Gobierno, del Sistema Integrado de Administración Financiera SIAFI. Además de presentar un resumen conceptual donde se describen diferentes términos empleados en el módulo.

2. Botones utilizados en el Sistema

Icono	Operación
	Salir del sistema
	Ir al menú de inicio
	Desplegar o retraer el menú
	Crear un nuevo registro
	Modificar un registro
	Inhabilitar un registro
	Relación con otras tablas
	Guardar o modificar
	Regresar a la pantalla anterior
	Solicitar Aprobación
	Rechazar
	Aprobar
	Generar Reporte
	Seleccionar un registro (Sel)
	Organizar los registros de mayor a menor o viceversa
	Generar informes en formato PDF

3. Ingreso y Navegación del Sistema

3.1. Perfiles usados en Plan Estratégico de Gobierno

Perfil	Descripción
Analista Sectorial	Usuario operativo responsable de la carga de los formularios
Dirección Presidencial de Planificación Estratégica, Presupuesto e Inversión Pública.	Usuario Gerencial responsable de la aprobación o rechazo de los formularios


4. Ingreso al nuevo SIAFI GES:

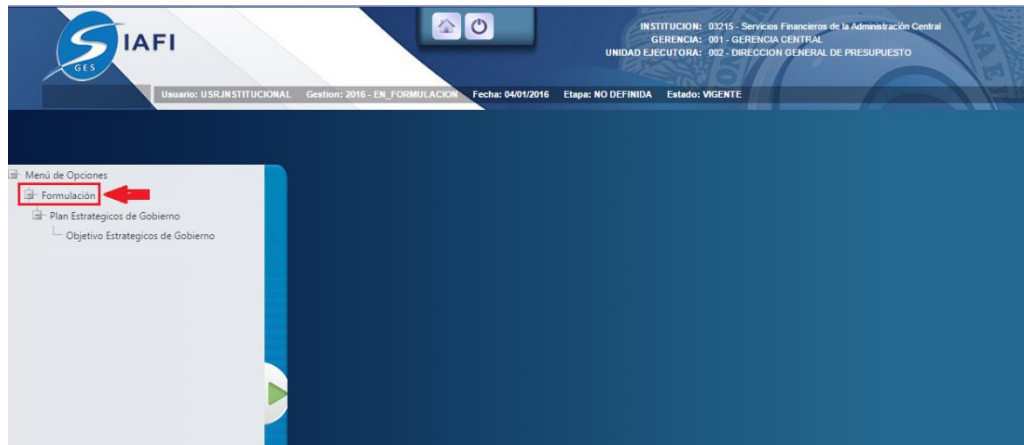
- a. Especifica el nombre del Usuario y contraseña asignados, si no sabe su usuario o contraseña ponerse en contacto con el gestor de usuarios de su institución.




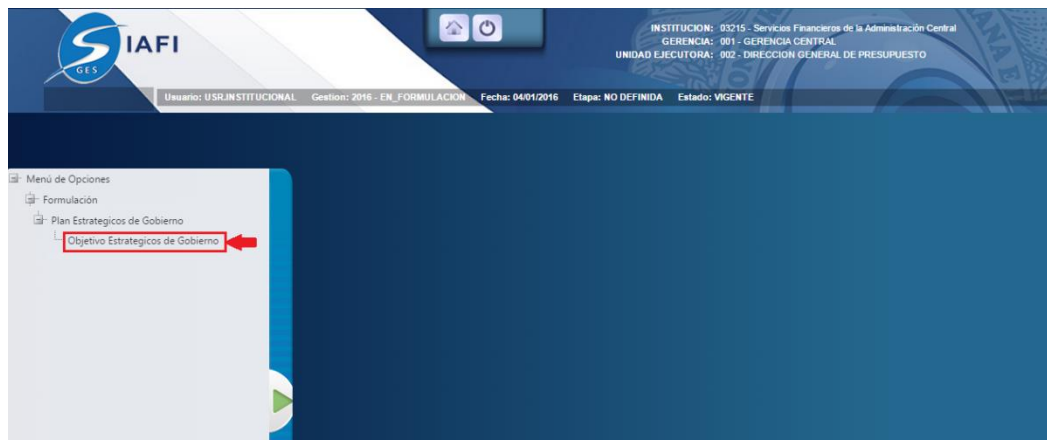
- b. Seguidamente dar pulsar en ingresar o Enter.

5. Ingreso a la administración de Objetivos Estratégicos de Gobierno

Ya dentro del sistema aparecerá la pantalla principal con el menú de opciones el cual deberá expandir ubicándose sobre la opción "Formulación", haciendo pulsar sobre el icono de expansión .



El usuario deberá pulsar el icono de expansión  ubicándose y seleccionar la opción de "Plan Estratégico de Gobierno".



5.1. Estructura Física del Menú de Opciones – Formulación – Plan Estratégico de Gobierno

- Cabecera
- Menú de opciones
- Menú de navegación
- Cuerpo

Cabecera:

- Detalla que se está trabajando en nivel de Objetivo Estratégico de Gobierno.

Menú de Opciones - Formulación
Plan Estratégicos de Gobierno - Objetivo Estratégicos de Gobierno

Mostrar: 10 entradas **Filtro de muestra de entradas** Buscar:

Sel	Objetivo Gobierno	Descripcion	AÑO1	AÑO2	AÑO3	AÑO4	Vigente
<input type="radio"/>	1	Incorporar a las familias en condiciones de extrema pobreza a la Estrategia de Gestión Vida Mejor, que incluye transferencias monetarias condicionadas y el mejoramiento de condiciones básicas de las viviendas; y ampliar con visión progresiva de universalidad la cobertura y la calidad de los servicios de educación y salud a fin de potenciar las capacidades para la superación gradual y progresiva de la pobreza.	<input checked="" type="checkbox"/>	<input checked="" type="checkbox"/>	<input checked="" type="checkbox"/>	<input checked="" type="checkbox"/>	<input checked="" type="checkbox"/>
<input type="radio"/>	2	Lograr un crecimiento económico acelerado, incluyente y sostenible, para incrementar el empleo y reducir la pobreza, mediante la promoción de inversiones, competitividad, dinamización del comercio exterior y el apoyo al desarrollo empresarial de las pequeñas empresas a nivel urbano y rural.	<input checked="" type="checkbox"/>	<input checked="" type="checkbox"/>	<input checked="" type="checkbox"/>	<input checked="" type="checkbox"/>	<input checked="" type="checkbox"/>
<input type="radio"/>	3	Estabilizar la situación macroeconómica del país, como elemento fundamental para apoyar el saneamiento de las finanzas públicas, el crecimiento económico y la inversión en programas de reducción y alivio de la pobreza; mediante la definición de un amplio programa económico de mediano plazo.	<input checked="" type="checkbox"/>	<input checked="" type="checkbox"/>	<input checked="" type="checkbox"/>	<input checked="" type="checkbox"/>	<input checked="" type="checkbox"/>
<input type="radio"/>	4	Fortalecer la infraestructura y el desarrollo logístico del país, a través de proyectos de transporte que faciliten una conexión más ágil y de menor costo a nivel regional e internacional, y el desarrollo de proyectos de energía renovable y telecomunicaciones, que reduzcan los costos de las empresas en Honduras, mediante inversión pública y privada, y la combinación entre ambas.	<input checked="" type="checkbox"/>	<input checked="" type="checkbox"/>	<input checked="" type="checkbox"/>	<input checked="" type="checkbox"/>	<input checked="" type="checkbox"/>
<input type="radio"/>	5	Fortalecer la gobernabilidad en Honduras, a través de la transformación del Estado y el logro de un gobierno moderno, sencillo y eficiente, que promueva el respeto y la promoción de los derechos humanos, incrementando el acceso a la justicia, propicie la seguridad jurídica de la tierra, con procesos participativos, descentralizados y transparentes, para el logro de un mayor bienestar e inclusión social en el país.	<input checked="" type="checkbox"/>	<input checked="" type="checkbox"/>	<input checked="" type="checkbox"/>	<input checked="" type="checkbox"/>	<input checked="" type="checkbox"/>
<input type="radio"/>	6	Proteger la vida y los bienes de los hondureños, como elemento esencial para el disfrute pleno de las garantías y derechos ciudadanos y como requisito para el desarrollo económico, mediante la implementación por el Consejo Nacional de Defensa y Seguridad de una Política Pública de Seguridad, Paz y Convivencia Ciudadana, que incluya aspectos de rehabilitación y condiciones adecuadas del sistema penitenciario.	<input checked="" type="checkbox"/>	<input checked="" type="checkbox"/>	<input checked="" type="checkbox"/>	<input checked="" type="checkbox"/>	<input checked="" type="checkbox"/>

Mostrando 1 a 7 de 7 entradas Primero Anterior 1 Siguiente Último

Indica el numero de registros existentes

Menú de opciones:

- Crear
- Modificar
- Ir a **Resultados Globales**
Solicitar aprobación, se verá únicamente los registros vigentes.
- Aprobar (según acceso restrictivo)
- Rechazar (según acceso restrictivo)

Filtro de Muestra:

- Permite escoger cuantos registro de Objetivos estratégicos de gobierno desea ver en pantalla 10, 25, 50 o 100 registros.

Buscador:

- Se pulsa sobre el recuadro de Buscar y permite escribir el criterio de búsqueda según lo que el usuario requiera.

Cuerpo:

- Muestra los Objetivos Estratégicos existentes en una tabla con las siguientes columnas.
 - Sel (seleccionar)
 - Código del Objetivo Estratégico de Gobierno
 - Descripción
 - Años en los que el objetivo estratégico de Gobierno estará vigente
 - Vigencia del Objetivo Estratégico

6. Crear nuevo registro de Objetivo Estratégico de Gobierno


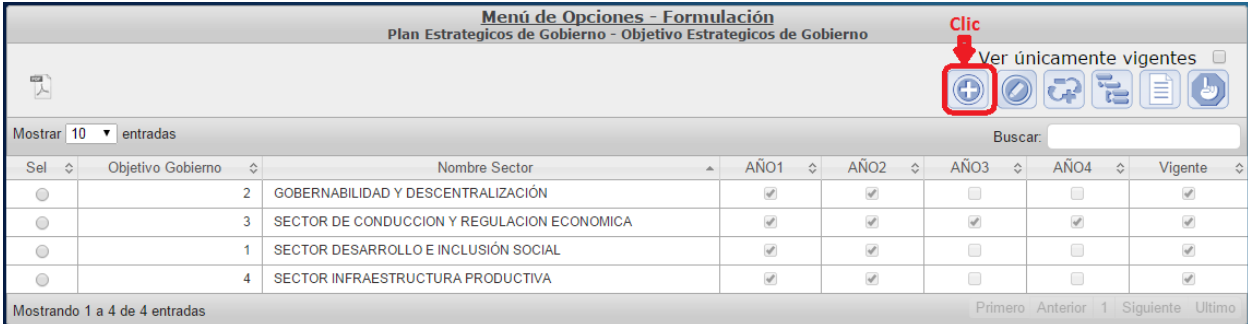
Pulsar sobre el botón Crear , como se muestra en la figura 6.1, y el sistema desplegará el formulario de creación del registro figura 6.2.

Figura 6.1



Menú de Opciones - Formulación
Plan Estratégicos de Gobierno - Objetivo Estratégicos de Gobierno

Ver únicamente vigentes

Mostrar 10 entradas

Sel	Objetivo Gobierno	Nombre Sector	AÑO1	AÑO2	AÑO3	AÑO4	Vigente
<input type="radio"/>	2	GOBERNABILIDAD Y DESCENTRALIZACIÓN	<input checked="" type="checkbox"/>	<input checked="" type="checkbox"/>	<input type="checkbox"/>	<input type="checkbox"/>	<input checked="" type="checkbox"/>
<input type="radio"/>	3	SECTOR DE CONDUCCION Y REGULACION ECONOMICA	<input checked="" type="checkbox"/>	<input checked="" type="checkbox"/>	<input checked="" type="checkbox"/>	<input checked="" type="checkbox"/>	<input checked="" type="checkbox"/>
<input type="radio"/>	1	SECTOR DESARROLLO E INCLUSIÓN SOCIAL	<input checked="" type="checkbox"/>	<input checked="" type="checkbox"/>	<input type="checkbox"/>	<input type="checkbox"/>	<input checked="" type="checkbox"/>
<input type="radio"/>	4	SECTOR INFRAESTRUCTURA PRODUCTIVA	<input checked="" type="checkbox"/>	<input checked="" type="checkbox"/>	<input type="checkbox"/>	<input type="checkbox"/>	<input checked="" type="checkbox"/>

Mostrando 1 a 4 de 4 entradas

Primero Anterior 1 Siguiente Ultimo

Figura 6.2

Crear Objetivo - Gobierno : Secretaría de Coordinación General del Gobierno

Gestión

Gestión Visión de País
 Gestión Inicio Gestión Fin

Objetivos Visión de País

Objetivo Estratégico de Gobierno

Nombre

Descripción

Vigente

Vigencia del Objetivo (MultiAnualidad)

2016	2017	2018	2019
<input checked="" type="checkbox"/>	<input checked="" type="checkbox"/>	<input checked="" type="checkbox"/>	<input checked="" type="checkbox"/>

Llenar el formulario de creación de registro con los datos del Plan Estratégico de Gobierno correspondientes como se muestra en la figura 6.3.

- a. Selecciona el año de la Gestión de Inicio y Gestión Fin de la Gestión de Visión de País que se le vinculara el objetivo estratégico de gobierno.
- b. Se selecciona el Objetivo Visión de País con el que se quiere vincular el objetivo estratégico de gobierno.
- c. El código correlativo del Objetivo Estratégico de Gobierno se completara automáticamente.
- d. Se ingresa el Nombre del sector al que pertenece el objetivo estratégico de gobierno.
- e. Se debe de ingresar la Descripción del Objetivo Estratégico de Gobierno describiendo lo indicado en el Plan Estratégico de Gobierno.

- f. La Vigencia se marca automáticamente para el año en formulación.
- g. La Vigencia del Objetivo (MultiAnualidad) se marca en los años para los cuales estará vigente.

Figura 6.3

The screenshot shows a web form titled "Crear Objetivo - Gobierno : Secretaría de Coordinación General del Gobierno". The form includes the following fields and controls:

- Gestión:** A dropdown menu with "2016" selected.
- Gestión Visión de País:** A dropdown menu with "--SELECCIONE" selected. To its right is a "Gestión Fin" dropdown menu, annotated with a red circle 'a'.
- Objetivos Visión de País:** A dropdown menu, annotated with a red circle 'b'.
- Objetivo Estratégico de Gobierno:** A dropdown menu, annotated with a red circle 'c'.
- Nombre:** A text input field, annotated with a red circle 'd'.
- Descripción:** A larger text input field, annotated with a red circle 'e'.
- Vigente:** A checked checkbox, annotated with a red circle 'f'.
- Vigencia del Objetivo (MultiAnualidad):** A table with columns for years 2016, 2017, 2018, and 2019. Each year has a checked checkbox, annotated with a red circle 'g'.
- Buttons:** A "Guardar" button with a floppy disk icon (annotated with a red circle 'f') and a refresh icon.

6.1. Guardar creación del Registro Objetivo Estratégico de Gobierno


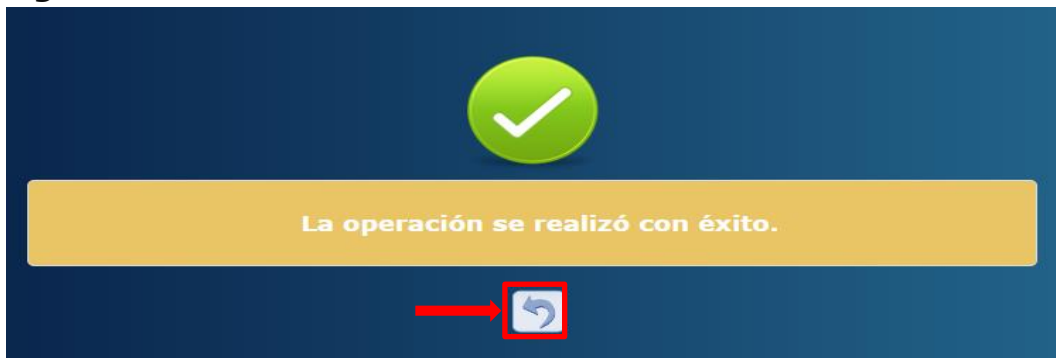
Pulsar sobre el botón Guardar  figura 6.1.1, y el sistema guardara en la base de datos la creación del registro exitosamente, ver figura 6.1.1.

Figura 6.1.1



7. Modificar registro de Objetivo Estratégico de Gobierno


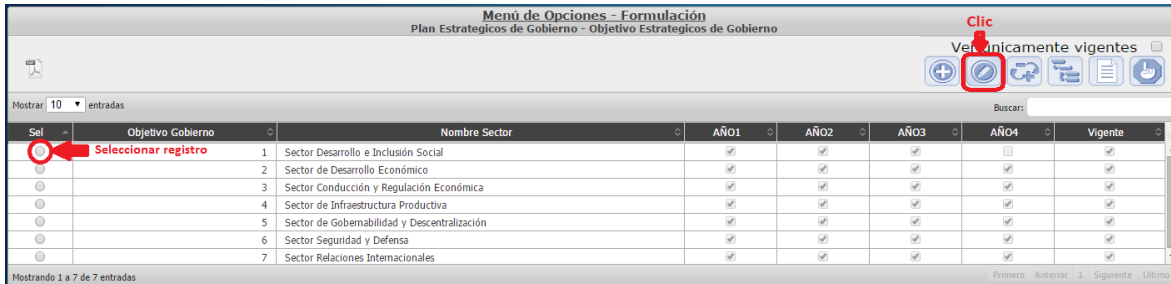
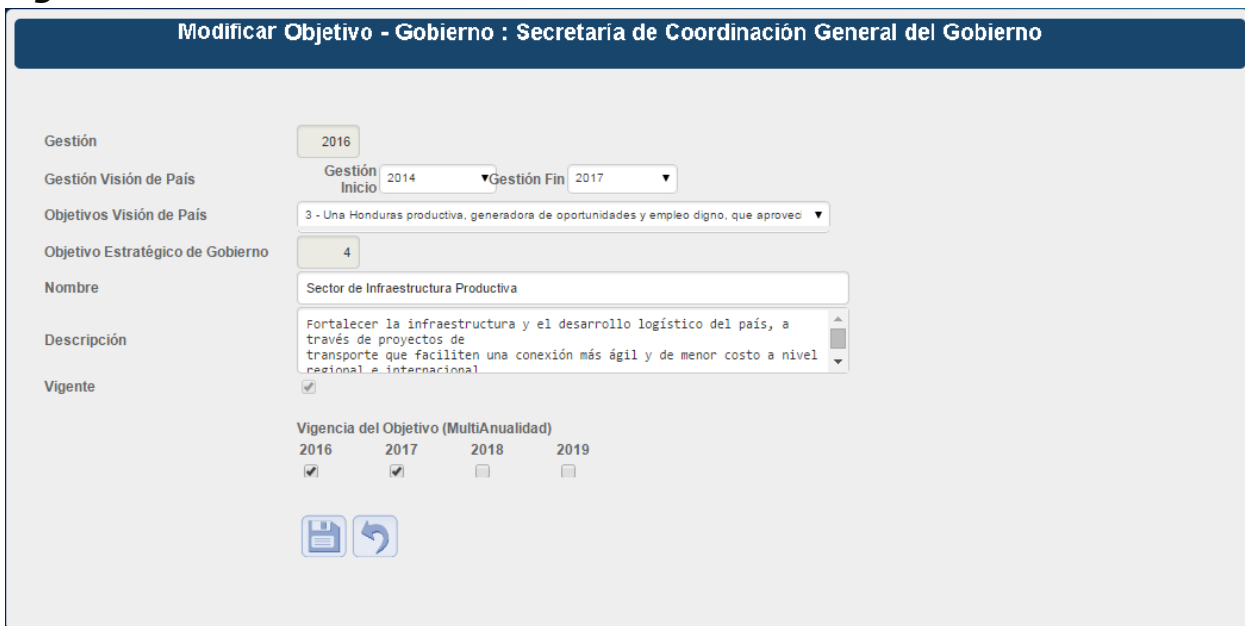
Seleccionar el registro que se desea modificar y pulsar sobre el botón Modificar , como se muestra en la figura 7.1, y el sistema desplegará el formulario de modificación del registro figura 7.2.

Figura 7.1



Sel	Objetivo Gobierno	Nombre Sector	AÑO1	AÑO2	AÑO3	AÑO4	Vigente
<input type="radio"/>	1	Sector Desarrollo e Inclusión Social	<input checked="" type="checkbox"/>	<input checked="" type="checkbox"/>	<input checked="" type="checkbox"/>	<input type="checkbox"/>	<input checked="" type="checkbox"/>
<input type="radio"/>	2	Sector de Desarrollo Económico	<input checked="" type="checkbox"/>	<input checked="" type="checkbox"/>	<input checked="" type="checkbox"/>	<input checked="" type="checkbox"/>	<input checked="" type="checkbox"/>
<input type="radio"/>	3	Sector Conducción y Regulación Económica	<input checked="" type="checkbox"/>	<input checked="" type="checkbox"/>	<input checked="" type="checkbox"/>	<input checked="" type="checkbox"/>	<input checked="" type="checkbox"/>
<input type="radio"/>	4	Sector de Infraestructura Productiva	<input checked="" type="checkbox"/>	<input checked="" type="checkbox"/>	<input checked="" type="checkbox"/>	<input checked="" type="checkbox"/>	<input checked="" type="checkbox"/>
<input type="radio"/>	5	Sector de Gobernabilidad y Descentralización	<input checked="" type="checkbox"/>	<input checked="" type="checkbox"/>	<input checked="" type="checkbox"/>	<input checked="" type="checkbox"/>	<input checked="" type="checkbox"/>
<input type="radio"/>	6	Sector Seguridad y Defensa	<input checked="" type="checkbox"/>	<input checked="" type="checkbox"/>	<input checked="" type="checkbox"/>	<input checked="" type="checkbox"/>	<input checked="" type="checkbox"/>
<input type="radio"/>	7	Sector Relaciones Internacionales	<input checked="" type="checkbox"/>	<input checked="" type="checkbox"/>	<input checked="" type="checkbox"/>	<input checked="" type="checkbox"/>	<input checked="" type="checkbox"/>

Figura 7.2



Modificar Objetivo - Gobierno : Secretaria de Coordinación General del Gobierno

Gestión: 2016

Gestión Visión de País: Gestión Inicio 2014, Gestión Fin 2017

Objetivos Visión de País: 3 - Una Honduras productiva, generadora de oportunidades y empleo digno, que provee

Objetivo Estratégico de Gobierno: 4

Nombre: Sector de Infraestructura Productiva

Descripción: Fortalecer la infraestructura y el desarrollo logístico del país, a través de proyectos de transporte que faciliten una conexión más ágil y de menor costo a nivel regional e internacional.

Vigente:

Vigencia del Objetivo (MultiAnualidad):

2016	2017	2018	2019
<input checked="" type="checkbox"/>	<input checked="" type="checkbox"/>	<input type="checkbox"/>	<input type="checkbox"/>

El usuario puede modificar los campos permitidos del formulario según se muestran en la figura 7.3:

- Gestión de Inicio y Gestión Fin del Objetivo de Visión de País que se le vinculara el Objetivo Estratégico de Gobierno.
- Objetivo Nacional de la Visión de País con el que se quiere vincular el Objetivo Estratégico de Gobierno.
- El código correlativo de Objetivo Estratégico de Gobierno se completara automáticamente (no es un campo editable).
- Nombre del sector al que pertenece el objetivo estratégico de gobierno.
- El campo de Descripción del objetivo estratégico de gobierno describiendo lo indicado en el plan estratégico de gobierno.

- f. La Vigencia del objetivo se marca automáticamente para el año en formulación (no es un campo editable).
- g. La Vigencia del Objetivo (MultiAnualidad) estratégico de gobierno se marca en los años para los cuales estará vigente (no es un campo editable).

Figura 7.3

7.1.1. Guardar modificación del Registro Objetivo Estratégico de Gobierno


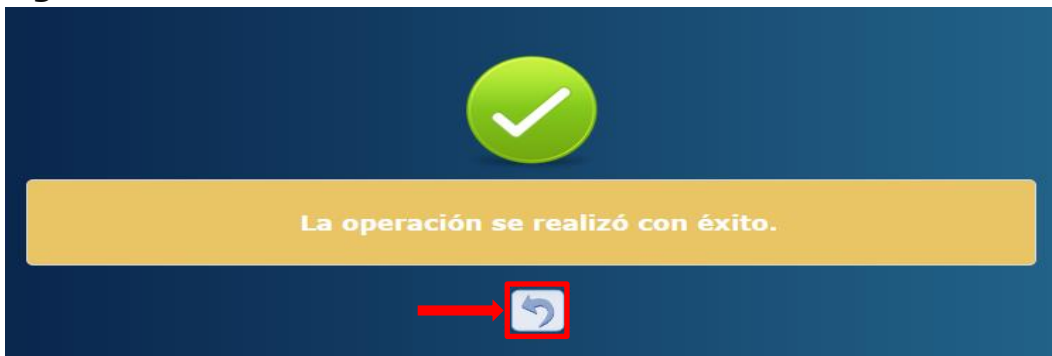
Pulsar sobre el botón Guardar , ver figura 7.3, y el sistema guardara en la base de datos la creación del registro exitosamente, ver figura 7.1.1.

Figura 7.1.1



8. Inhabilitar/Habilitar registro de Objetivo Estratégico de Gobierno

8.1. Inhabilitar/Habilitar Registro Objetivo Estratégico de Gobierno


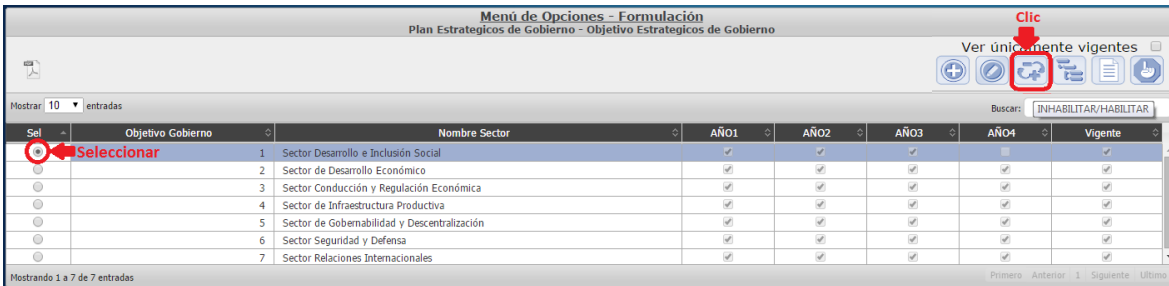
Seleccionar el registro que se desea Inhabilitar o Habilitar, pulsar sobre el botón Inhabilitar/Habilitar  como se muestra en la figura 8.1, y el sistema desplegará el formulario de Inhabilitación del registro figura 8.1.1.

Figura 8.1



Sel	Objetivo Gobierno	Nombre Sector	AÑO1	AÑO2	AÑO3	AÑO4	Vigente
<input checked="" type="radio"/>	1	Sector Desarrollo e Inclusión Social	<input checked="" type="checkbox"/>	<input checked="" type="checkbox"/>	<input checked="" type="checkbox"/>	<input checked="" type="checkbox"/>	<input checked="" type="checkbox"/>
<input type="radio"/>	2	Sector de Desarrollo Económico	<input checked="" type="checkbox"/>	<input checked="" type="checkbox"/>	<input checked="" type="checkbox"/>	<input checked="" type="checkbox"/>	<input checked="" type="checkbox"/>
<input type="radio"/>	3	Sector Conducción y Regulación Económica	<input checked="" type="checkbox"/>	<input checked="" type="checkbox"/>	<input checked="" type="checkbox"/>	<input checked="" type="checkbox"/>	<input checked="" type="checkbox"/>
<input type="radio"/>	4	Sector de Infraestructura Productiva	<input checked="" type="checkbox"/>	<input checked="" type="checkbox"/>	<input checked="" type="checkbox"/>	<input checked="" type="checkbox"/>	<input checked="" type="checkbox"/>
<input type="radio"/>	5	Sector de Gobernabilidad y Descentralización	<input checked="" type="checkbox"/>	<input checked="" type="checkbox"/>	<input checked="" type="checkbox"/>	<input checked="" type="checkbox"/>	<input checked="" type="checkbox"/>
<input type="radio"/>	6	Sector Seguridad y Defensa	<input checked="" type="checkbox"/>	<input checked="" type="checkbox"/>	<input checked="" type="checkbox"/>	<input checked="" type="checkbox"/>	<input checked="" type="checkbox"/>
<input type="radio"/>	7	Sector Relaciones Internacionales	<input checked="" type="checkbox"/>	<input checked="" type="checkbox"/>	<input checked="" type="checkbox"/>	<input checked="" type="checkbox"/>	<input checked="" type="checkbox"/>

El formulario de Inhabilitación, como muestra en la figura 8.1, el formulario de habilitación, como muestra la figura 8.1.2.1 del registro con los datos del Plan Estratégico de Gobierno que desea Inhabilitar o Habilitar, para realizar cualquiera de las dos acciones debe de estar Vigente.

8.1.1. Inhabilitación del Registro Objetivo Estratégico de Gobierno


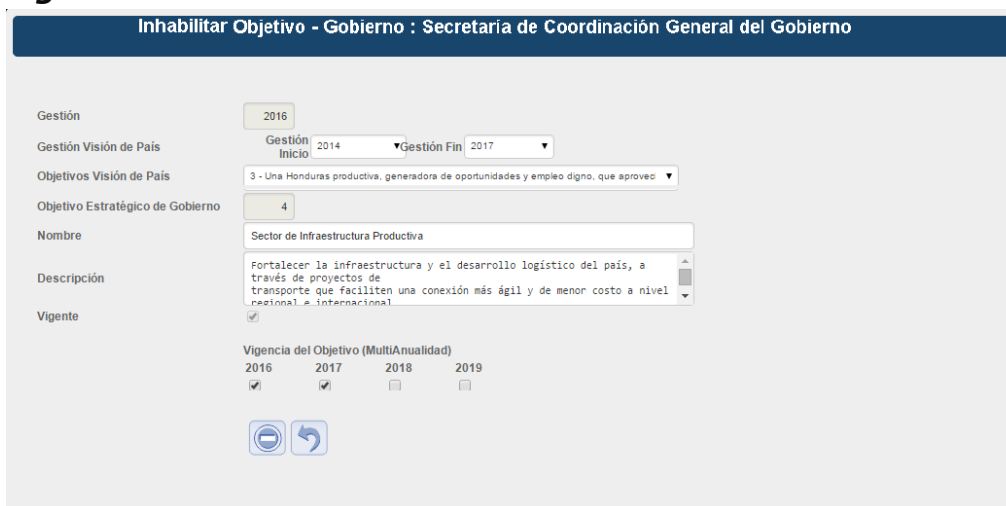
Pulsar sobre el botón Inhabilitar , como lo muestra la figura 8.1.1.1, y el sistema guardara en la base de datos la creación del registro exitosamente, ver figura 8.1.1.2.

Figura 8.1.1.1



Inhabilitar Objetivo - Gobierno : Secretaria de Coordinación General del Gobierno

Gestión: 2016

Gestión Visión de País: Gestión Inicio 2014, Gestión Fin 2017

Objetivos Visión de País: 3 - Una Honduras productiva, generadora de oportunidades y empleo digno, que aproveche

Objetivo Estratégico de Gobierno: 4

Nombre: Sector de Infraestructura Productiva

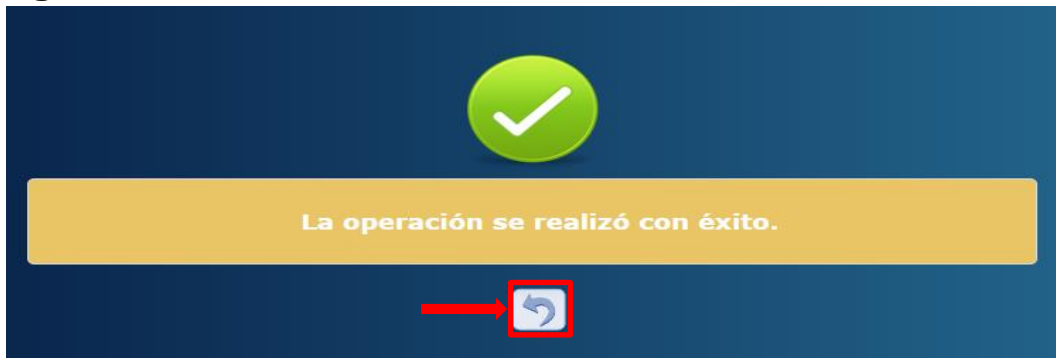
Descripción: Fortalecer la infraestructura y el desarrollo logístico del país, a través de proyectos de transporte que faciliten una conexión más ágil y de menor costo a nivel nacional e internacional

Vigente:

Vigencia del Objetivo (MultiAnualidad):

2016	2017	2018	2019
<input checked="" type="checkbox"/>	<input checked="" type="checkbox"/>	<input type="checkbox"/>	<input type="checkbox"/>

Figura 8.1.1.2



8.1.2. Habilitación del Registro Objetivo Estratégico de Gobierno


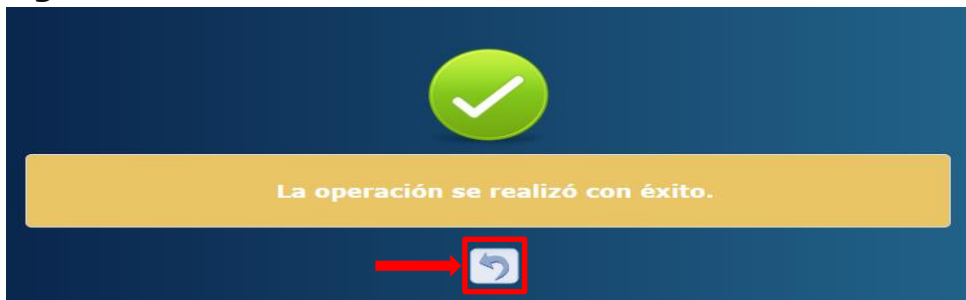
Pulsar sobre el botón habilitar , como muestra la figura 8.1.2.1 y el sistema guardara en la base de datos la creación del registro exitosamente, ver figura 8.1.2.2.

Figura 8.1.2.1

A screenshot of a web form titled "habilitar Objetivo - Gobierno : Secretaría de Coordinación General del Gobierno". The form contains several fields and controls:

- Gestión:** A dropdown menu set to "2016".
- Gestión Visión de País:** Fields for "Gestión Inicio" (2014) and "Gestión Fin" (2017).
- Objetivos Visión de País:** A dropdown menu showing "3 - Una Honduras productiva, generadora de oportunidades y empleo digno, que aprovece".
- Objetivo Estratégico de Gobierno:** A dropdown menu set to "4".
- Nombre:** A text input field containing "Sector de Infraestructura Productiva".
- Descripción:** A text area containing "Fortalecer la infraestructura y el desarrollo logístico del país, a través de proyectos de transporte que faciliten una conexión más ágil y de menor costo a nivel regional e internacional".
- Vigente:** A checked checkbox.
- Vigencia del Objetivo (MultiAnualidad):** A table with columns for years 2016, 2017, 2018, and 2019. The 2016 and 2017 columns have checked checkboxes, while 2018 and 2019 have unchecked ones.
- Buttons:** At the bottom, there are two icons: a blue square with a white checkmark and a blue square with a white circular arrow.

Figura 8.1.2.2



9. Crear nuevo registro de Resultado Estratégico de Gobierno

9.1. Ingresar a la Administración de Resultados Estratégicos de Gobierno


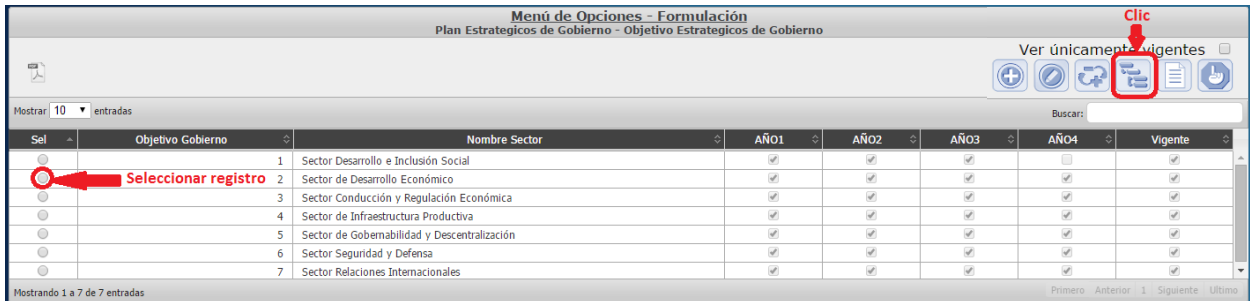
Ingresar a Objetivos Estratégicos de Gobierno, seleccionar el Objetivo de Gobierno a crear Resultados Globales y pulsar sobre el botón Resultados Estratégicos de Globales  como se muestra en la figura 9.1.1.

Figura 9.1.1



9.2. Crear Registro Resultados Estratégicos de Gobierno


Pulsar sobre el botón Crear  como se muestra en la figura 9.2.1, y el sistema desplegará el formulario de creación del registro figura 9.2.2.

Figura 9.2.1

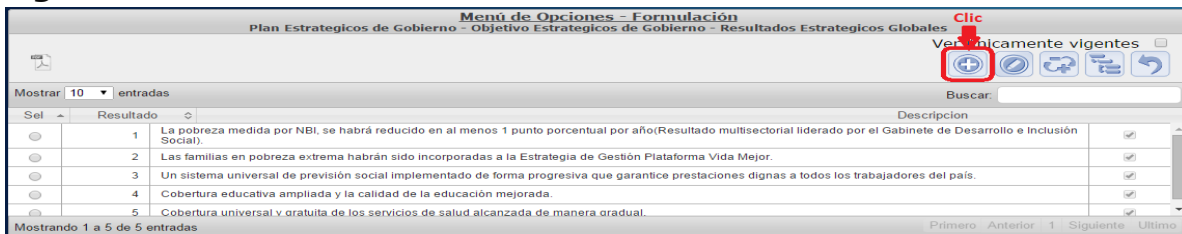


Figura 9.2.2

Crear Resultados - Gobierno : Secretaría de Coordinación General del Gobierno

Gestión:

Objetivo Estratégico de Gobierno:

Gestión Visión de País:



Objetivos Visión de País:

Metas Visión de País:

Resultado Estratégico Global:

Descripción:

Vigente:

Llenar el formulario de creación de registro con los datos correspondientes como se muestra en la figura 9.2.3:

- El Objetivo Estratégico de Gobierno se trae automáticamente dependiendo de la selección que se realizó.
- La Gestión de Inicio y Gestión fin se trae automáticamente dependiendo de la selección que se realizó y se refieren a la Visión de País respectivamente.
- El Objetivo de Visión de País se trae automáticamente dependiendo de la selección que se realizó en el Objetivo de Gobierno.
- Selecciona la Meta de Visión de País con la que desea vincular el resultado global.
- El correlativo de Resultado Estratégico de Global se completa automáticamente por el sistema.
- La Descripción el Resultado Estratégico de Gobierno será detallado según Plan Estratégico de Gobierno.
- La Vigencia del resultado estratégico de gobierno se marca para quedar en estado de vigencia.

Figura 9.2.3

9.2.1. Guardar creación del Registro Resultado Estratégico de Gobierno


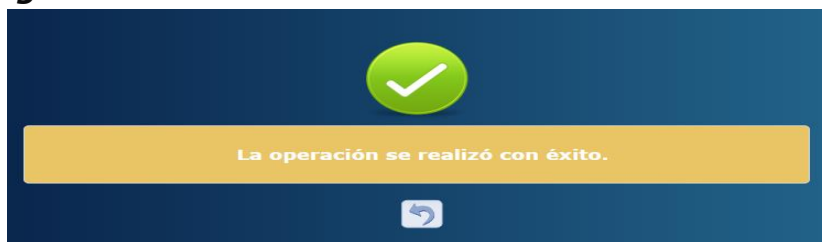
Pulsar sobre el botón Guardar  como muestra la figura 9.2.3 y el sistema guardara en la base de datos la creación del registro exitosamente, ver figura 9.2.1.1.

Figura 9.2.1.1



10. Modificar Registro Resultados Estratégicos de Gobierno


Pulsar sobre el botón Modificar  como se muestra en la figura 10.1 y el sistema desplegará el formulario de modificación del registro, ver figura 10.2.

Figura 10.1

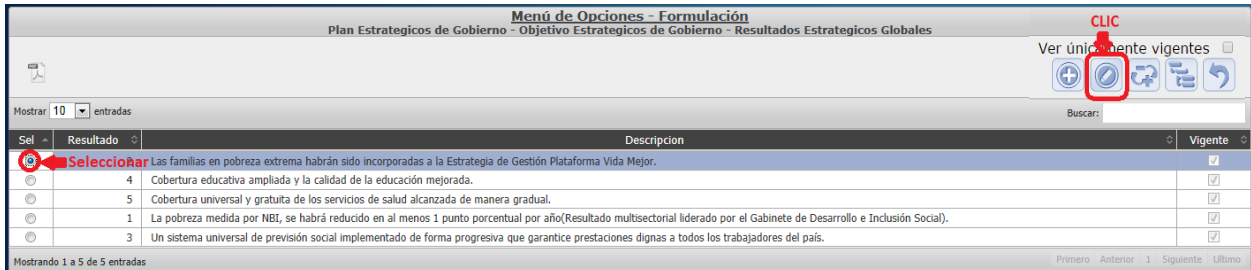


Figura 10.2

Modificar Resultados - Gobierno: Secretaría de Coordinación General del Gobierno

Gestión:

Objetivo Estratégico de Gobierno: Fortalecer la gobernabilidad en Honduras, a través de la transformación del Est

Gestión Visión de País: Gestión Inicio Gestión Fin



Objetivos Visión de País:

Metas Visión de País:

Resultado Estratégico Global:

Descripción: La posición de Honduras en relación al cumplimiento de los compromisos internacionales en materia de Derechos Humanos habrá mejorado.

Vigente:

Llenar el formulario de modificar de registro con los datos de Resultados Estratégicos de Gobierno correspondientes como se muestra en la figura 10.3. El usuario puede modificar los campos editables del formulario:

- a. El Objetivo Estratégico de Gobierno se trae automáticamente dependiendo de la selección que se realizó.
- b. La Gestión de Inicio y Gestión fin se trae automáticamente dependiendo de la selección que se realizó y se refieren a la Visión de País respectivamente.
- c. El Objetivo de Visión de País se trae automáticamente dependiendo de la selección que se realizó en el Objetivo de Gobierno.
- d. Selecciona la Meta de Visión de País con la que desea vincular el resultado global.

- e. El correlativo de Resultado Estratégico de Global se completa automáticamente por el sistema.
- f. La Descripción el Resultado Estratégico de Gobierno será detallado según Plan Estratégico de Gobierno.
- g. La Vigencia del resultado estratégico de gobierno se marca para quedar en estado de vigencia.

Figura 10.3

10.1. Guardar Modificación del Registro Resultado Estratégico de Gobierno


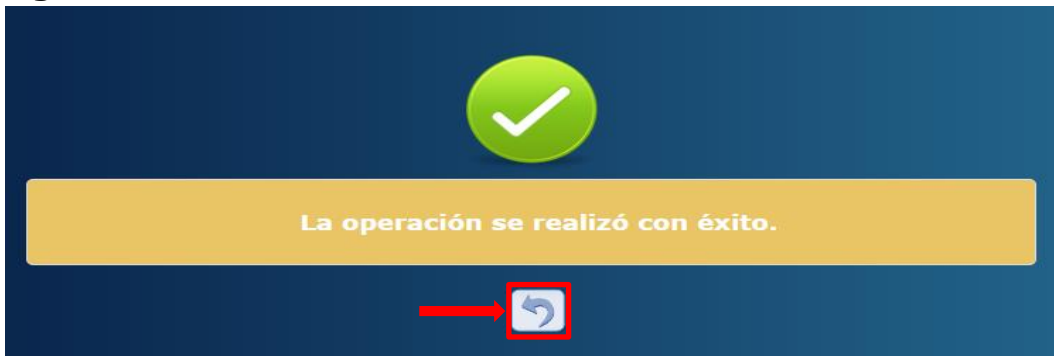
Pulsar sobre el botón Guardar , como muestra la figura 10.3 y el sistema guardara en la base de datos la creación del registro exitosamente, ver figura 10.1.1.

Figura 10.1.1



11. Inhabilitar/Habilitar registro de Resultado Estratégico de Gobierno


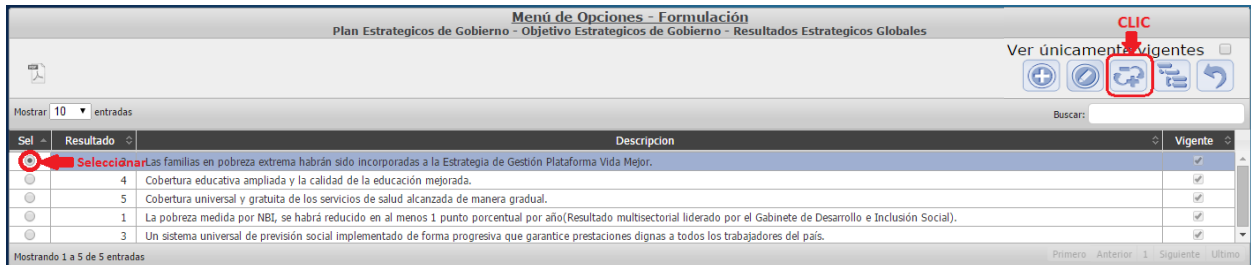
Seleccionar el registro que se desea Inhabilitar o Habilitar y pulsar sobre el botón Inhabilitar/Habilitar  como se muestra en la figura 11.1 y el sistema desplegará el formulario de Inhabilitación del registro figura 11.2.

Figura 11.1



Resultado	Descripcion	Vigente
4	Las familias en pobreza extrema habrán sido incorporadas a la Estrategia de Gestión Plataforma Vida Mejor.	<input checked="" type="checkbox"/>
5	Cobertura educativa ampliada y la calidad de la educación mejorada.	<input checked="" type="checkbox"/>
1	Cobertura universal y gratuita de los servicios de salud alcanzada de manera gradual.	<input checked="" type="checkbox"/>
1	La pobreza medida por NBI, se habrá reducido en al menos 1 punto porcentual por año(Resultado multiseccional liderado por el Gabinete de Desarrollo e Inclusión Social).	<input checked="" type="checkbox"/>
3	Un sistema universal de previsión social implementado de forma progresiva que garantice prestaciones dignas a todos los trabajadores del país.	<input checked="" type="checkbox"/>

El formulario de Inhabilitación, como muestra en la figura 11.1.1, el formulario de habilitación, como muestra la figura 11.2.1 del registro con los datos del Plan Estratégico de Gobierno que desea Inhabilitar o Habilitar, para realizar cualquiera de las dos acciones debe de estar Vigente.

11.1. Inhabilitación del Registro Resultado Estratégico de Gobierno


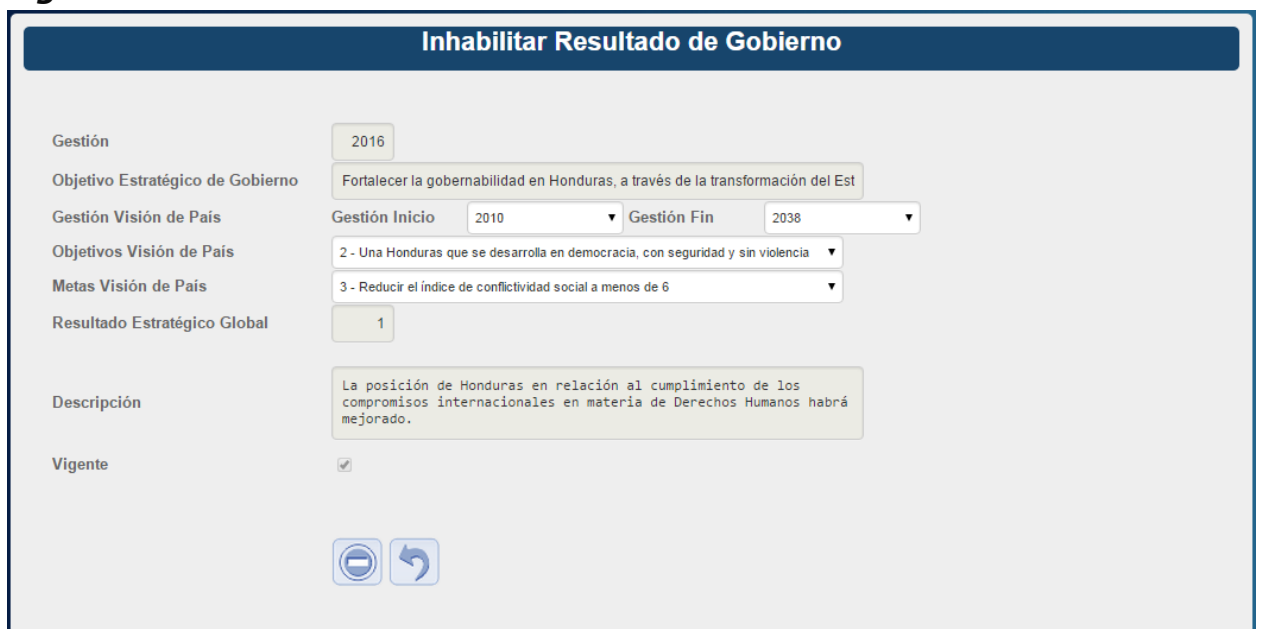
Pulsar sobre el botón Inhabilitar  como muestra figura 11.1.1 y el sistema guardara en la base de datos la creación del registro exitosamente, ver figura 11.1.2.

Figura 11.1.1



Inhabilitar Resultado de Gobierno

Gestión: 2016

Objetivo Estratégico de Gobierno: Fortalecer la gobernabilidad en Honduras, a través de la transformación del Est

Gestión Visión de País: Gestión Inicio 2010, Gestión Fin 2038

Objetivos Visión de País: 2 - Una Honduras que se desarrolla en democracia, con seguridad y sin violencia

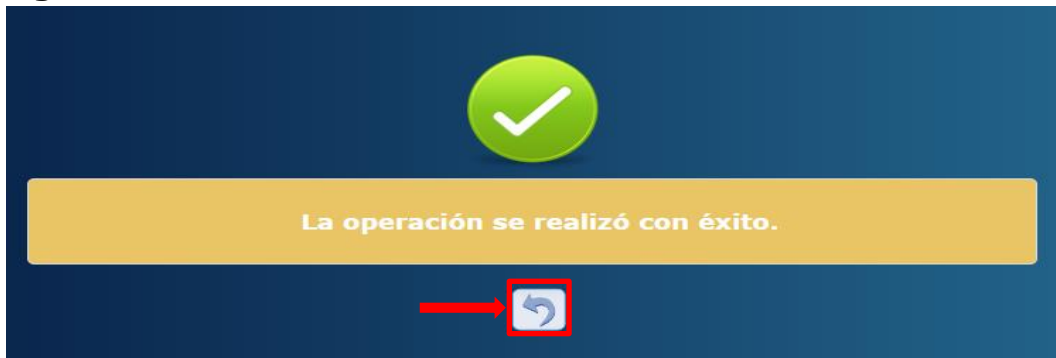
Metas Visión de País: 3 - Reducir el índice de conflictividad social a menos de 6

Resultado Estratégico Global: 1

Descripción: La posición de Honduras en relación al cumplimiento de los compromisos internacionales en materia de Derechos Humanos habrá mejorado.

Vigente:

Figura 11.1.2



11.2. Habilitación del Registro Resultado Estratégico de Gobierno


Pulsar sobre el botón habilitar , como muestra la figura 11.2.1 y el sistema guardara en la base de datos la creación del registro exitosamente, ver figura 11.2.2.

Figura 11.2.1

Habilitar Resultado de Gobierno

Gestión	2016
Objetivo Estratégico de Gobierno	Fortalecer la gobernabilidad en Honduras, a través de la transformación del Est
Gestión Visión de País	Gestión Inicio 2010 ▼ Gestión Fin 2038 ▼
Objetivos Visión de País	2 - Una Honduras que se desarrolla en democracia, con seguridad y sin violencia ▼
Metas Visión de País	3 - Reducir el índice de conflictividad social a menos de 6 ▼
Resultado Estratégico Global	1
Descripción	La posición de Honduras en relación al cumplimiento de los compromisos internacionales en materia de Derechos Humanos habrá mejorado.
Vigente	<input type="checkbox"/>



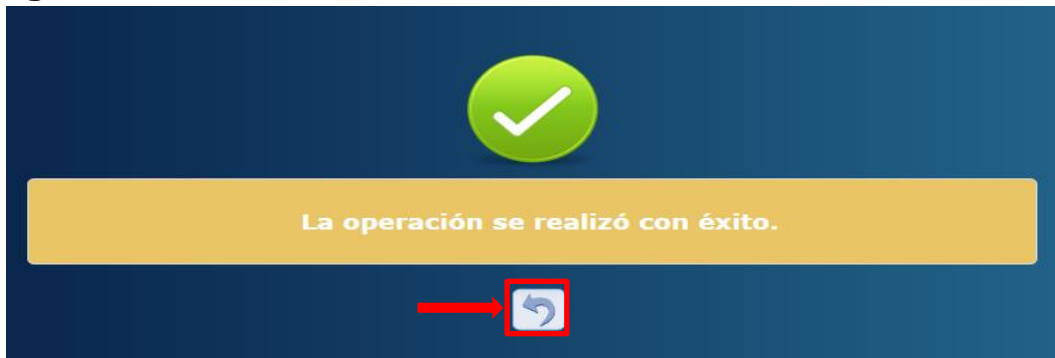



Figura 11.2.2



12. Crear nuevo registro de Indicadores Globales

12.1. Ingresar a la Administración de Objetivos Estratégicos de Gobierno


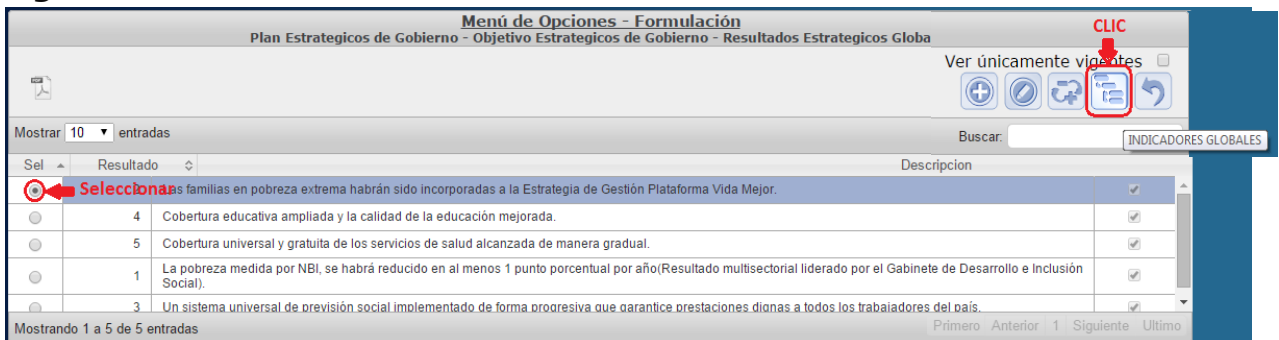
Ingresar a la Administración de Objetivos Estratégicos de Gobierno, seleccionar el Resultado Estratégico que se crear Indicadores Globales y pulsar el botón Indicadores Globales , como se muestra en la figura 12.1.1.

Figura 12.1.1



12.2. Crear Registro Indicadores Globales


Pulsar el botón Crear  como se muestra en la figura 12.2.1 y el sistema desplegará el formulario de creación del registro figura 12.2.2.

Figura 12.2.1

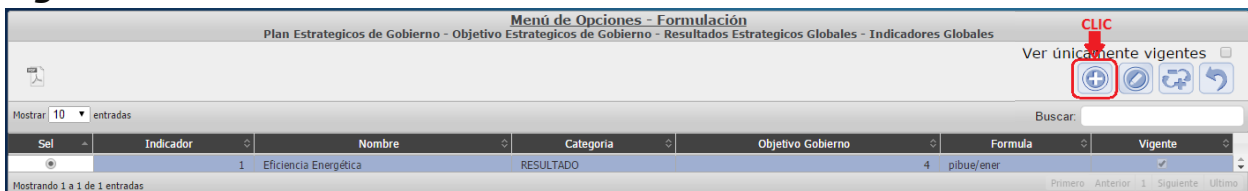


Figura 12.2.2

Crear Indicadores Globales: Servicios Financieros de la Administración Central

Gestión	2016	
Objetivo Estratégico Global	Incorporar a las familias en condiciones de extrema pobreza a la Estrategia de Gest	
Resultado Estratégico Global	La pobreza medida por NBI, se habrá reducido en al menos 1 punto porcentual por a	
Categoría	--SELECCIONE UNA OPCIO ▼	
Indicador Global	0	
Ámbito Geográfico	--SELECCIONE UNA OPCIO ▼	
Nombre	<input type="text"/>	
Descripción	<input type="text"/>	
Comentarios	<input type="text"/>	
Interpretación	<input type="text"/>	
Formula	<input type="text"/>	
Vigente	<input checked="" type="checkbox"/>	
Medio de Verificación	Tendencia del Indicador	

Llenar el formulario de creación de registro con los datos de Indicadores Globales correspondientes como se muestra en la figura 12.2.3:

- a. El Objetivo Estratégico Global se trae automáticamente de la selección inicial.
- b. El Resultado Estratégico Global se trae automáticamente de la selección inicial.
- c. Se selecciona la Categoría del Indicador Producto o Resultado.
- d. El correlativo del Indicador Global se completara automáticamente.
- e. Se debe de seleccionar el Ámbito Geográfico del indicador puede ser Nacional, Regional, Departamental o Municipal.
- f. Se ingresa el Nombre del indicador global.
- g. Se ingresa la Descripción del indicador según su funcionamiento y operatividad con la planificación estratégica.
- h. En el campo de Comentarios se puede describir brevemente lo necesario que ayude a comprender por qué y para que del indicador.
- i. Se ingresa una Interpretación del indicador que pueda explicar qué valores puede asumir el indicador y cuando, en función de estos valores, se está obteniendo un desempeño positivo o negativo.
- j. Formula del indicador donde se definen las variables y constantes que integran el indicador, tanto en el numerador como en el denominador, así como la relación aritmética respectiva, ver figura 12.2.4.

- j1. Formula Numerador completada automáticamente de acuerdo a las especificaciones de variables asignadas.
- j2. Formula Denominador completada automáticamente de acuerdo a las especificaciones de variables asignadas.
- j3. Tipo indica si se está definiendo la fórmula para Numerador o Denominador.
- j4. Se asigna Nombre a una variable que se representara en la formula.
- j5. Se asigna un Valor para la variable que se representara en la formula con el fin de la planificación estratégica.
- j6. Se puede agregar Operadores aritméticos que ayuden a definir la fórmula del indicador.
- j7. Esta tabla almacena todas las variables con sus valores asignados.
- k. Vigencia del indicador marcada automáticamente para su creación.
- l. Se especifica el Medio de Verificación con la información de la metodología de recopilación y validación de datos, ver figura 12.2.5.
 - l1. Se describe la Fuente de Información que respaldará el indicador.
 - l2. Se describe el o los Medios de Recopilación de la información.
 - l3. Se puede describir Notas Técnicas que avalen la información del medio de verificación.
- m. Tendencia del Indicador donde se explica los distintos escenarios de tendencias que un indicador puede tener, ver figura 12.2.6.
 - m1. Año Base es el año de referencia sobre la cual se realizara la comparación del indicador.
 - m2. Valor Base es el valor del indicador para el año base que sirve de referencia para la comparación del indicador.
 - m3. Valor para los años según el año base que se especifique se tomara los valores históricos de tres años y proyectados tres años para el indicador.
 - m4. Se describe la explicación de la tendencia del indicador según los valores especificados.
 - m5. En Explicación Logro se escribirá las acciones que se llevaran a cabo para cumplir con las proyecciones del indicador.

Figura 12.2.3

Crear Indicadores Globales: Servicios Financieros de la Administración Central

Gestión: 2016

Objetivo Estratégico Global: Incorporar a las familias en condiciones de extrema pobreza a la Estrategia de Gest. **(A)**

Resultado Estratégico Global: La pobreza medida por NBI, se habrá reducido en al menos 1 punto porcentual pora. **(B)**

Categoría: RESULTADO **(C)**

Indicador Global: 1 **(D)**

Ámbito Geográfico: NACIONAL **(E)**

Nombre: Eficiencia Energética **(F)**


Descripción: PIB por unidad de consumo de energía. **(G)**


Comentarios: Eficiencia energética. **(H)**



Interpretación: Eficiencia energética. **(I)**

Formula: pibue/ener **(J)**

Vigente: **(K)**

Medio de Verificación: **(L)**  **Clic**

Tendencia del Indicador: **(M)**  **Clic**

Guardar  


Clic 


Figura 12.2.4

Definir Formula (Resultado)

Formula Numerador: pibue **(J1)**

Formula Denominador: ener **(J2)**

Tipo: NUMERADOR **(J3)**

Operador: **(J6)** 

Operando: Nombre **(J4)** Valor **(J5)**

Agregar **(J7)** **Agregar Operador** **Agregar Variable**




Tipo	Operador	Operando	Valor
NUMERADOR	pib	3	
NUMERADOR	ue	30000	
DENOMINADOR	ener	100	

Figura 12.2.5

Medio de Verificación

Fuente de Información: Departamento de Transmisión de la ENEE. Departamento de estadísticas del BCH. **(L1)**

Medio Recopilación: Reportes. Manual de estadísticas. **(L2)**

Notas Técnicas: Ninguna. **(L3)**

Figura 12.2.6

Tendencia del Indicador

Año Base: 2014 m1

Valor Base: 100.00 m2

2013	2014	2015	2016	2017	2018	2019
0.00	100.00	105.00	145.00	160.00	165.00	170.00 m3

Explicación Tendencia: Crecimiento por aumento en la distribución de la energía. m4

Explicación Logro: . m5

12.2.1. Guardar creación del Registro Indicadores Globales


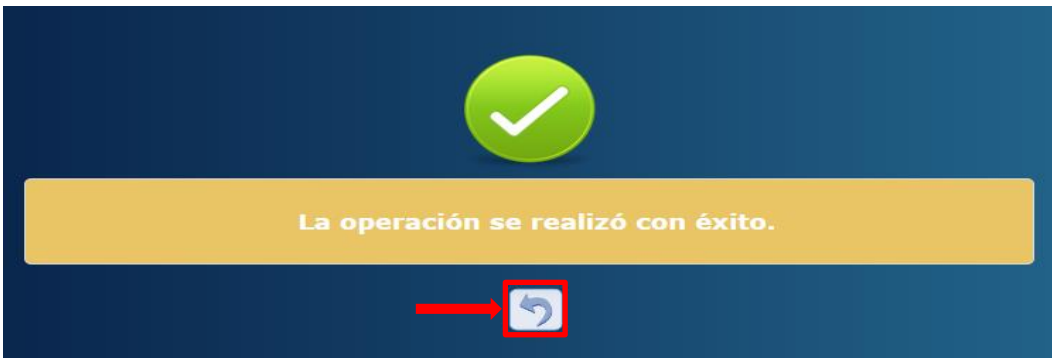
Pulsar sobre el botón Guardar  figura 12.2.3 y el sistema guardara en la base de datos la creación del registro exitosamente, ver figura 12.2.1.1.

Figura 12.2.1.1



13. Modificar Registro Indicadores Globales


Pulsar sobre el botón Modificar  como se muestra en la figura 13.1 y el sistema desplegará el formulario de modificación del registro, ver figura 13.2.


Figura 13.1

Menú de Opciones - Formulación

Plan Estrategicos de Gobierno - Objetivo Estrategicos de Gobierno - Resultados Estrategicos Globales - Indicadores Globales

Ver únicamente vigentes CLIC

Mostrar: 10 entradas Buscar:

Sel	Indicador	Nombre	Categoría	Objetivo Gobierno	Formula	Vigente
	1	Eficiencia Energética	RESULTADO	4	pibue/ener	<input checked="" type="checkbox"/>

Mostrando 1 a 1 de 1 entradas Primero Anterior 1 Siguiente Ultimo

Figura 13.2

Modificar Indicador - Global : Servicios Financieros de la Administración Central

Gestión	<input type="text" value="2016"/>
Objetivo Estratégico Global	<input type="text" value="Incorporar a las familias en condiciones de extrema pobreza a la Estrategia de Gest"/>
Resultado Estratégico Global	<input type="text" value="Las familias en pobreza extrema habrán sido incorporadas a la Estrategia de Gestió"/>
Categoría	<input type="text" value="RESULTADO"/>
Indicador Global	<input type="text" value="1"/>
Ámbito Geográfico	<input type="text" value="NACIONAL"/>
Nombre	<input type="text" value="Eficiencia Energética"/>
Descripción	<input type="text" value="PIB por unidad de consumo de energía."/>
Comentarios	<input type="text" value="Eficiencia energética."/>
Interpretación	<input type="text" value="Eficiencia energética."/>
Formula	<input type="text" value="pibue/ener"/>
Vigente	<input checked="" type="checkbox"/>
Medio de Verificación	<input type="checkbox"/> Tendencia del Indicador

Llenar el formulario con los registros que desea modificar con los datos de Indicadores Globales correspondientes como se muestra en la figura 13.3:

- a. El Objetivo Estratégico Global se trae automáticamente de la selección inicial.
- b. El Resultado Estratégico Global se trae automáticamente de la selección inicial.
- c. Se selecciona la Categoría del Indicador Producto o Resultado.
- d. El correlativo del Indicador Global se completara automáticamente.
- e. Se debe de seleccionar el Ámbito Geográfico del indicador puede ser Nacional, Regional, Departamental o Municipal.
- f. Se ingresa el Nombre del indicador global.
- g. Se ingresa la Descripción del indicador según su funcionamiento y operatividad con la planificación estratégica.
- h. En el campo de Comentarios se puede describir brevemente lo necesario que ayude a comprender por qué y para que del indicador.
- i. Se ingresa una Interpretación del indicador que pueda explicar qué valores puede asumir el indicador y cuando, en función de estos valores, se está obteniendo un desempeño positivo o negativo.
- j. Formula del indicador donde se definen las variables y constantes que integran el indicador, tanto en el numerador como en el denominador, así como la relación aritmética respectiva, ver figura 13.4.

- j8. Formula Numerador completada automáticamente de acuerdo a las especificaciones de variables asignadas.
- j9. Formula Denominador completada automáticamente de acuerdo a las especificaciones de variables asignadas.
- j10. Tipo indica si se está definiendo la fórmula para Numerador o Denominador.
- j11. Se asigna Nombre a una variable que se representara en la formula.
- j12. Se asigna un Valor para la variable que se representara en la formula con el fin de la planificación estratégica.
- j13. Se puede agregar Operadores aritméticos que ayuden a definir la fórmula del indicador.
- j14. Esta tabla almacena todas las variables con sus valores asignados.
- k. Vigencia del indicador marcada automáticamente para su creación.
- l. Se especifica el Medio de Verificación con la información de la metodología de recopilación y validación de datos, ver figura 13.5.
 - a. Se describe la Fuente de Información que respaldará el indicador.
 - b. Se describe el o los Medios de Recopilación de la información.
 - c. Se puede describir Notas Técnicas que avalen la información del medio de verificación.
- m. Tendencia del Indicador donde se explica los distintos escenarios de tendencias que un indicador puede tener, ver figura 13.6.
 - m6. Año Base es el año de referencia sobre la cual se realizara la comparación del indicador.
 - m7. Valor Base es el valor del indicador para el año base que sirve de referencia para la comparación del indicador.
 - m8. Valor para los años según el año base que se especifique se tomara los valores históricos de tres años y proyectados tres años para el indicador.
 - m9. Se describe la explicación de la tendencia del indicador según los valores especificados.
 - m10. En Explicación Logro se escribirá las acciones que se llevaran a cabo para cumplir con las proyecciones del indicador.

Figura 13.3

Crear Indicadores Globales: Servicios Financieros de la Administración Central

Gestión: 2016

Objetivo Estratégico Global: Incorporar a las familias en condiciones de extrema pobreza a la Estrategia de Gest. A

Resultado Estratégico Global: La pobreza medida por NBI, se habrá reducido en al menos 1 punto porcentual por a. B

Categoría: RESULTADO C

Indicador Global: 1 D

Ámbito Geográfico: NACIONAL E

Nombre: Eficiencia Energética F

Descripción: PIB por unidad de consumo de energía. G

Comentarios: Eficiencia energética. H

Interpretación: Eficiencia energética. I

Formula: pibue/ener J

Vigente: K

Medio de Verificación: L M

Tendencia del Indicador: M

Guardar Guardar ↩

clic **clic** **clic**

Figura 13.4

Definir Formula (Resultado)

Formula Numerador: pibue J1

Formula Denominador: ener J2

Tipo: NUMERADOR J3

Operador: J6 J4 J5

Operando: Nombre: J4 Valor: J5

Agregar Operador **Agregar Variable**

Tipo	Operador	Operando	Valor
NUMERADOR	pib	3	J7
NUMERADOR	ue	30000	
DENOMINADOR	ener	100	

Figura 13.5

Medio de Verificación

Fuente de Información: Departamento de Transmisión de la ENEE. Departamento de estadísticas del BCH. L1

Medio Recopilación: Reportes. Manual de estadísticas. L2

Notas Técnicas: Ninguna. L3

Figura 13.6

Tendencia del Indicador

Año Base: 2014 (m1)

Valor Base: 100.00 (m2)

2013	2014	2015	2016	2017	2018	2019
0.00	100.00	105.00	145.00	160.00	165.00	170.00 (m3)

Explicación Tendencia: Crecimiento por aumento en la distribución de la energía. (m4)

Explicación Logro: (m5)

13.1. Guardar Modificación del Registro Indicadores Globales


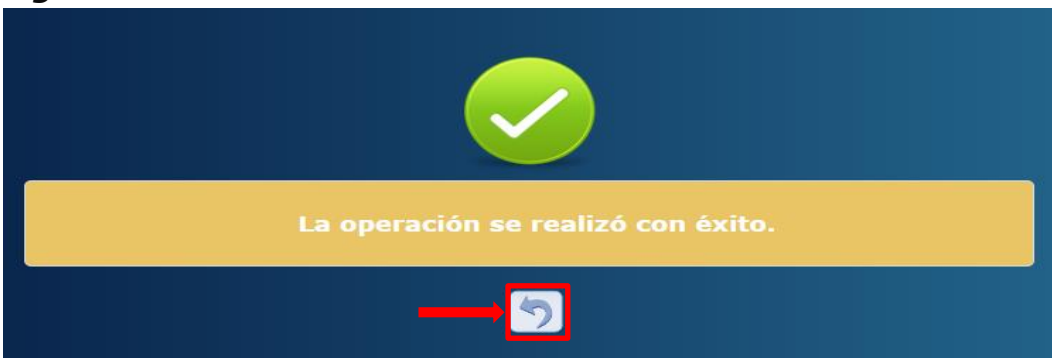
Pulsar el botón Guardar  como en la figura 13.3 y el sistema guardara en la base de datos la creación del registro exitosamente, ver figura 13.1.1.

Figura 13.1.1



14. Inhabilitar/Habilitar registro de Indicadores Globales



Seleccionar el registro que se desea Inhabilitar o Habilitar y pulsar sobre el botón Inhabilitar/Habilitar  como se muestra en la figura 14.1 y el sistema desplegará el formulario de Inhabilitación del registro figura 14.1.2.


Figura 14.1

Menú de Opciones - Formulación

Plan Estratégicos de Gobierno - Objetivo Estratégicos de Gobierno - Resultados Estratégicos Globales - Indicadores Globales

Ver únicamente vigentes 

Mostrar 10 entradas

Sel	Indicador	Nombre	Categoria	Objetivo Gobierno	Formula	Vigente
	1	Eficiencia Energética	RESULTADO	4	pihue/ener	<input checked="" type="checkbox"/>

Mostrando 1 a 1 de 1 entradas

El formulario de Inhabilitación, como muestra en la figura 14.1.1, el formulario de habilitación, como muestra la figura 14.2.1 del registro con los datos del Plan Estratégico de Gobierno, Indicadores Globales, que desea Inhabilitar o Habilitar, para realizar cualquiera de las dos acciones debe de estar Vigente.

14.1. Inhabilitación del Registro Indicadores Globales


Pulsar el botón Inhabilitar  como muestra la figura 14.1.1 y el sistema guardara en la base de datos la creación del registro exitosamente, ver figura 14.1.2.

Figura 14.1.1

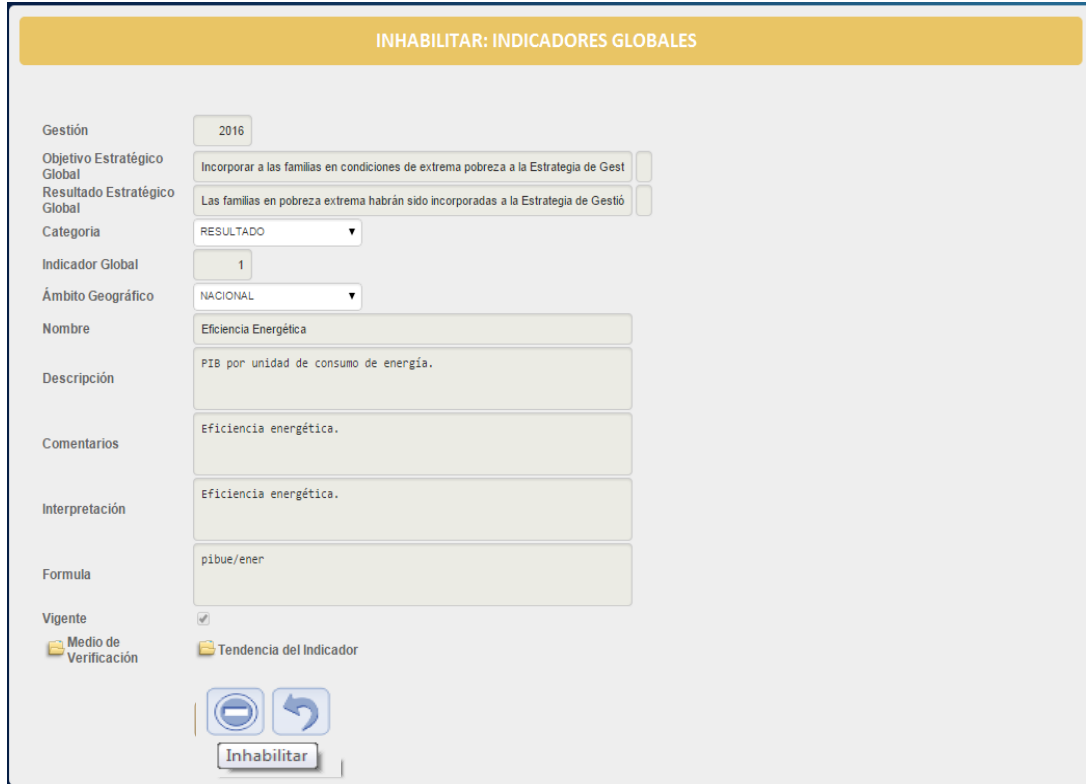
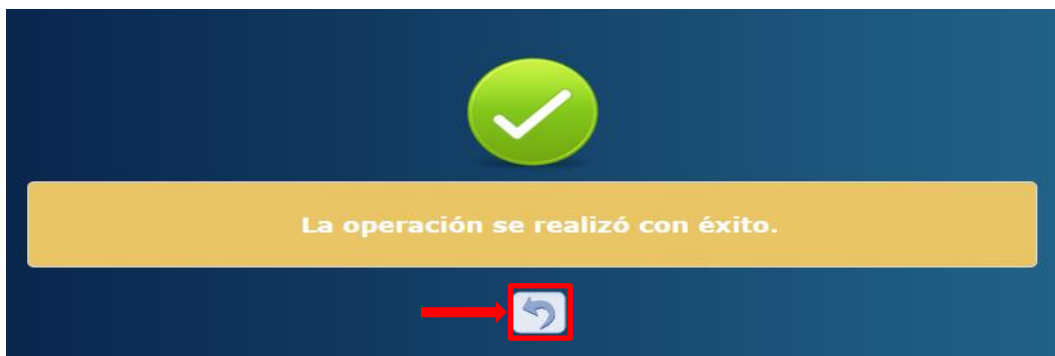


Figura 14.1.2



14.2. Habilitación del Registro Indicadores Globales


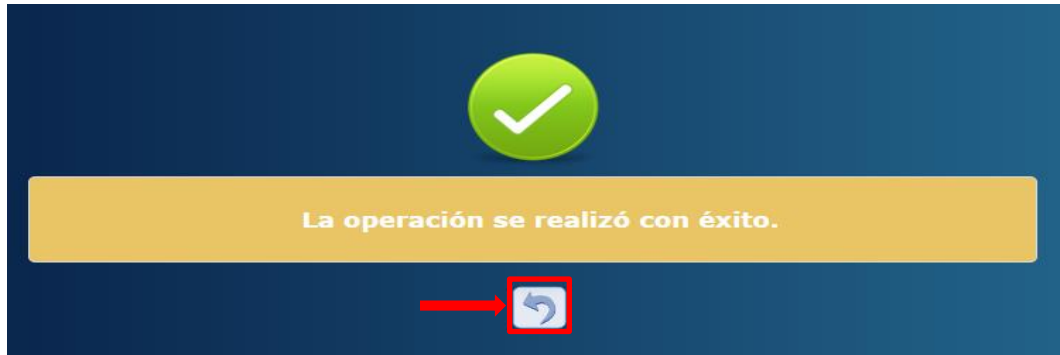
Pulsar el botón habilitar  como muestra la figura 14.2.1 y el sistema guardara en la base de datos la creación del registro exitosamente, ver figura 14.2.2.

Figura 14.2.1

HABILITAR INDICADORES GLOBALES

Gestión	<input type="text" value="2016"/>
Objetivo Estratégico Global	<input type="text" value="Incorporar a las familias en condiciones de extrema pobreza a la Estrategia de Gest"/>
Resultado Estratégico Global	<input type="text" value="Las familias en pobreza extrema habrán sido incorporadas a la Estrategia de Gestió"/>
Categoría	<input type="text" value="RESULTADO"/>
Indicador Global	<input type="text" value="1"/>
Ámbito Geográfico	<input type="text" value="NACIONAL"/>
Nombre	<input type="text" value="Eficiencia Energética"/>
Descripción	<input type="text" value="PIB por unidad de consumo de energía."/>
Comentarios	<input type="text" value="Eficiencia energética."/>
Interpretación	<input type="text" value="Eficiencia energética."/>
Formula	<input type="text" value="pibue/ener"/>
Vigente	<input checked="" type="checkbox"/>
Medio de Verificación	<input checked="" type="checkbox"/> Tendencia del Indicador

Figura 14.2.2




15. Solicitar aprobación de los Registros de Plan Estratégico de Gobierno

Con el Usuario asignado al Perfil Operativo:

Perfil	Descripción
Analista Sectorial	Usuario operativo responsable de la carga de los formularios

15.1. Solicitar Aprobación

Pulsar sobre el botón Solicitar  como muestra la figura 15.1.1 y desplegara el Resumen Gerencial, ver figura 15.1.2, para la verificación de la calidad de la información, el usuario verificara si los registros solicitados son los correctos.


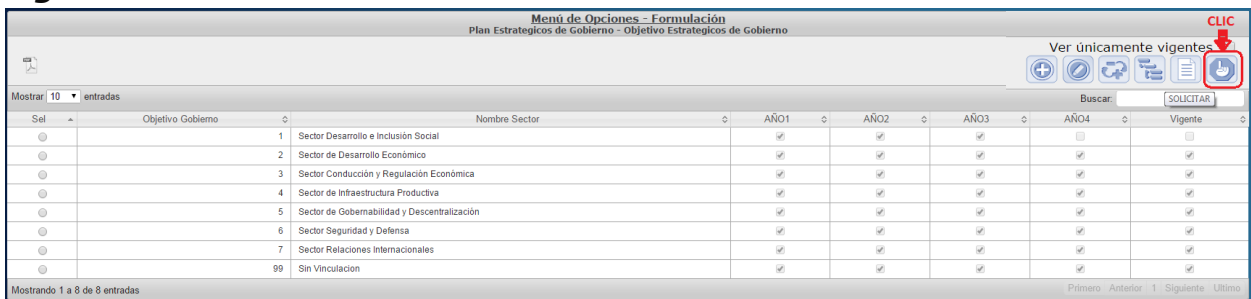
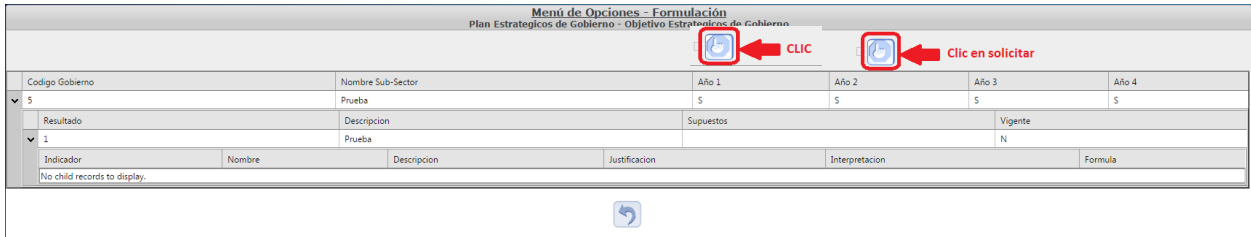
Si son correctos pulsar en el botón  para solicitud de los registros creados del Plan Estratégico de Gobierno y el sistema desplegara la pantalla de notificación por correo electrónico para especificar la solicitud hecha, ver figura 15.1.3 cuando el usuario presione el botón para enviar correo electrónico al usuario encargado de la aprobación o rechazo, ver figura 15.1.4.

Figura 15.1.1



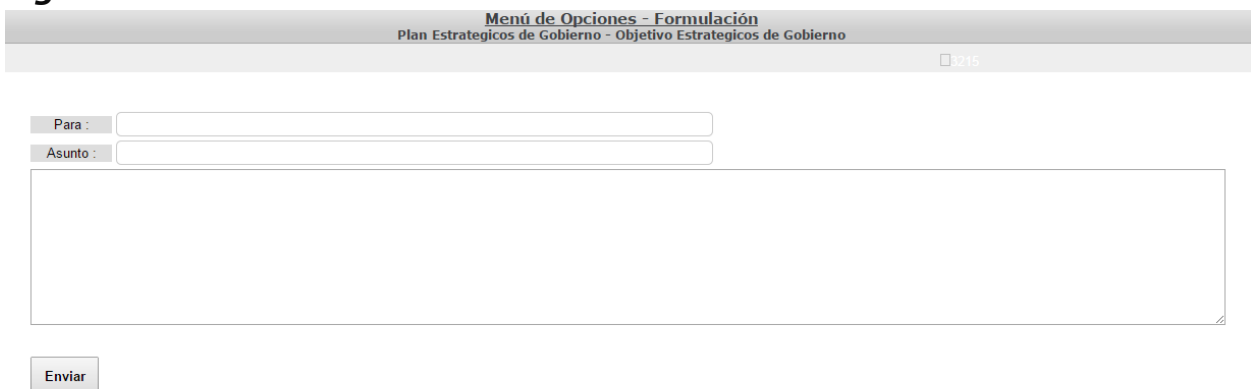
Sel	Objetivo Gobierno	Nombre Sector	AÑO1	AÑO2	AÑO3	AÑO4	Vigente
<input type="radio"/>	1	Sector Desarrollo e Inclusión Social	<input checked="" type="checkbox"/>	<input checked="" type="checkbox"/>	<input checked="" type="checkbox"/>	<input checked="" type="checkbox"/>	<input type="checkbox"/>
<input type="radio"/>	2	Sector de Desarrollo Económico	<input checked="" type="checkbox"/>	<input checked="" type="checkbox"/>	<input checked="" type="checkbox"/>	<input checked="" type="checkbox"/>	<input type="checkbox"/>
<input type="radio"/>	3	Sector Conducción y Regulación Económica	<input checked="" type="checkbox"/>	<input checked="" type="checkbox"/>	<input checked="" type="checkbox"/>	<input checked="" type="checkbox"/>	<input type="checkbox"/>
<input type="radio"/>	4	Sector de Infraestructura Productiva	<input checked="" type="checkbox"/>	<input checked="" type="checkbox"/>	<input checked="" type="checkbox"/>	<input checked="" type="checkbox"/>	<input type="checkbox"/>
<input type="radio"/>	5	Sector de Gobernabilidad y Descentralización	<input checked="" type="checkbox"/>	<input checked="" type="checkbox"/>	<input checked="" type="checkbox"/>	<input checked="" type="checkbox"/>	<input type="checkbox"/>
<input type="radio"/>	6	Sector Seguridad y Defensa	<input checked="" type="checkbox"/>	<input checked="" type="checkbox"/>	<input checked="" type="checkbox"/>	<input checked="" type="checkbox"/>	<input type="checkbox"/>
<input type="radio"/>	7	Sector Relaciones Internacionales	<input checked="" type="checkbox"/>	<input checked="" type="checkbox"/>	<input checked="" type="checkbox"/>	<input checked="" type="checkbox"/>	<input type="checkbox"/>
<input type="radio"/>	99	Sin Vinculacion	<input checked="" type="checkbox"/>	<input checked="" type="checkbox"/>	<input checked="" type="checkbox"/>	<input checked="" type="checkbox"/>	<input type="checkbox"/>

Figura 15.1.2



Codigo Gobierno	Nombre Sub-Sector	Año 1	Año 2	Año 3	Año 4
5	Prueba	S	S	S	S
Resultado	Descripcion	Supuestos	Vigente		
1	Prueba		N		
Indicador	Nombre	Descripcion	Justificacion	Interpretacion	Formula
No child records to display.					

Figura 15.1.3



Menú de Opciones - Formulación
Plan Estratégicos de Gobierno - Objetivo Estratégicos de Gobierno

Para :

Asunto :

Figura 15.1.4.




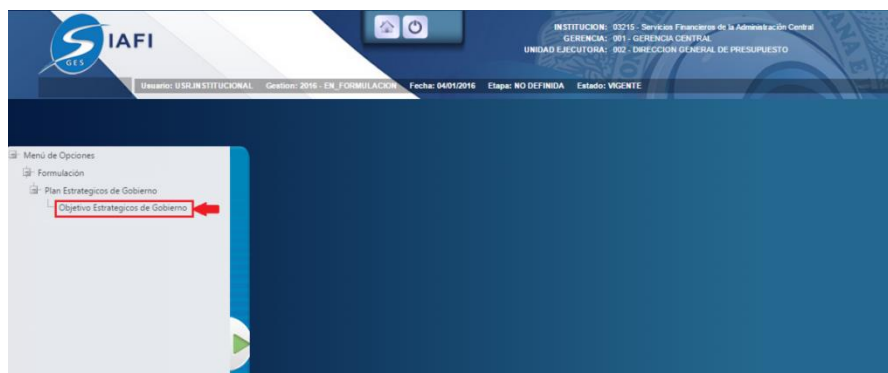
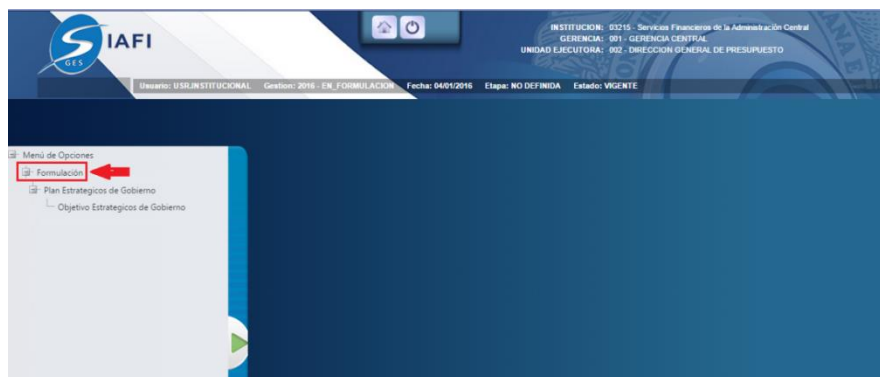
16. Aprobar o rechazar los Registros de Plan Estratégico de Gobierno

Con el Usuario asignado al Perfil Gerencial:


Perfil	Descripción
Dirección Presidencial de Planificación Estratégica, Presupuesto e Inversión Pública.	Usuario Gerencial responsable de la aprobación o rechazo de los formularios

16.1. Ingresar al Sistema

Una vez que el usuario ha ingresado al sistema, aparece la pantalla principal con el menú de opciones el cual deberá pulsar el botón  para expandir el menú de "Formulación", "Plan Estratégico de Gobierno".



16.2. Aprobar Registros

Pulsar en el botón  para aprobar los registros, ver figura 16.2.1, luego el sistema lo redirigirá a la pantalla gerencial para navegar entre los registros que los usuarios operativos solicitan la aprobación, ver figura 16.2.2, después de revisar minuciosamente y verificar que todo está correcto.


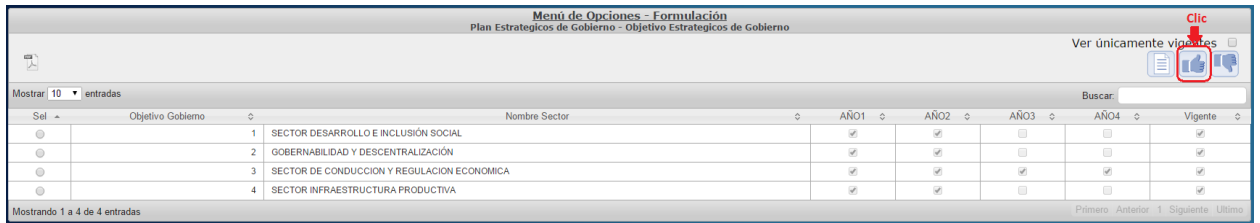
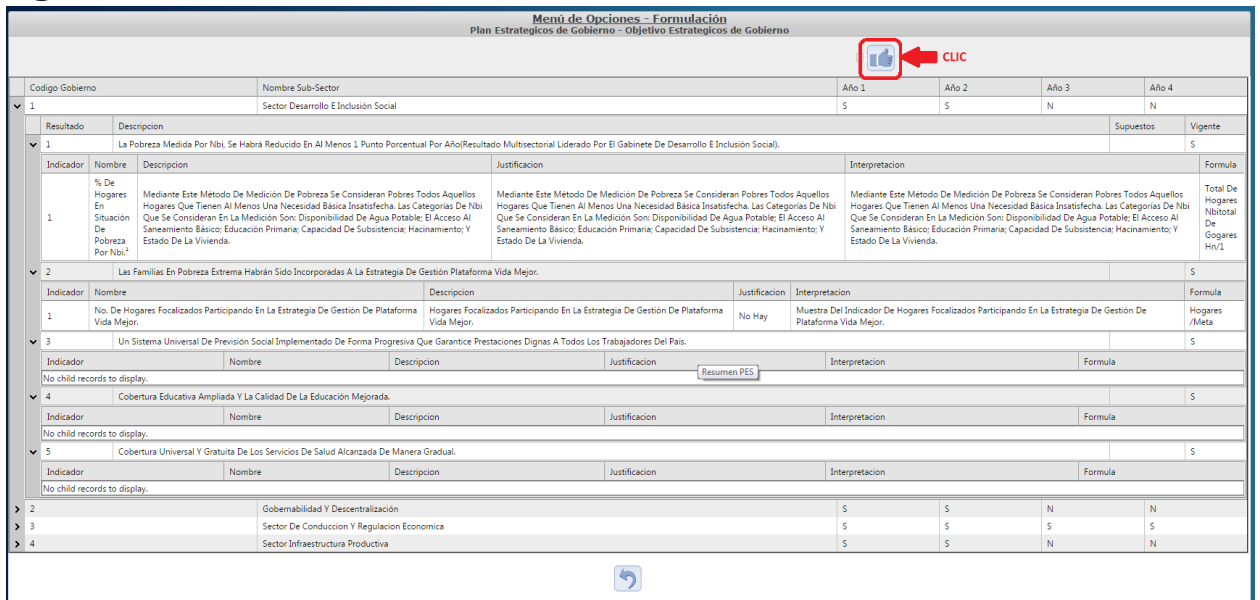
Pulsar en  para aprobar los registros solicitados el sistema desplegará pantalla para notificación a los interesados describiendo que se aprobó exitosamente, como muestra la figura 16.2.3 y pulsar en se enviar correo electrónico al usuario operacional, ver figura 16.2.4.

Figura 16.2.1




Sel	Objetivo Gobierno	Nombre Sector	AÑO1	AÑO2	AÑO3	AÑO4	Vigente
1	SECTOR DESARROLLO E INCLUSIÓN SOCIAL		<input checked="" type="checkbox"/>	<input checked="" type="checkbox"/>	<input type="checkbox"/>	<input type="checkbox"/>	<input checked="" type="checkbox"/>
2	GOBERNABILIDAD Y DESCENTRALIZACIÓN		<input checked="" type="checkbox"/>	<input checked="" type="checkbox"/>	<input type="checkbox"/>	<input type="checkbox"/>	<input checked="" type="checkbox"/>
3	SECTOR DE CONDUCCION Y REGULACION ECONOMICA		<input checked="" type="checkbox"/>	<input checked="" type="checkbox"/>	<input checked="" type="checkbox"/>	<input checked="" type="checkbox"/>	<input checked="" type="checkbox"/>
4	SECTOR INFRAESTRUCTURA PRODUCTIVA		<input checked="" type="checkbox"/>	<input checked="" type="checkbox"/>	<input type="checkbox"/>	<input type="checkbox"/>	<input checked="" type="checkbox"/>

Figura 16.2.2



Codigo Gobierno	Nombre Sub-Sector	Año 1	Año 2	Año 3	Año 4																																																																																																																																		
1	Sector Desarrollo E Inclusión Social	S	S	N	N																																																																																																																																		
<table border="1"> <thead> <tr> <th>Resultado</th> <th>Descripcion</th> <th>Supuestos</th> <th>Vigente</th> </tr> </thead> <tbody> <tr> <td>1</td> <td>La Pobreza Medida Por Nbi, Se Habrá Reducido En Al Menos 1 Punto Porcentual Por Año(Resultado Multisectorial Liderado Por El Gabinete De Desarrollo E Inclusión Social).</td> <td></td> <td>S</td> </tr> <tr> <td colspan="4"> <table border="1"> <thead> <tr> <th>Indicador</th> <th>Nombre</th> <th>Descripcion</th> <th>Justificacion</th> <th>Interpretacion</th> <th>Formula</th> </tr> </thead> <tbody> <tr> <td>1</td> <td>% De Hogares En Situación De Pobreza Por Nbi.1</td> <td>Mediante Este Metodo De Medición De Pobreza Se Consideran Pobres Todos Aquellos Hogares Que Tienen Al Menos Una Necesidad Básica Insatisfecha. Las Categorías De Nbi Que Se Consideran En La Medición Son: Disponibilidad De Agua Potable; El Acceso Al Saneamiento Básico; Educación Primaria; Capacidad De Subsistencia; Hacinamiento; Y Estado De La Vivienda.</td> <td>Mediante Este Metodo De Medición De Pobreza Se Consideran Pobres Todos Aquellos Hogares Que Tienen Al Menos Una Necesidad Básica Insatisfecha. Las Categorías De Nbi Que Se Consideran En La Medición Son: Disponibilidad De Agua Potable; El Acceso Al Saneamiento Básico; Educación Primaria; Capacidad De Subsistencia; Hacinamiento; Y Estado De La Vivienda.</td> <td>Mediante Este Metodo De Medición De Pobreza Se Consideran Pobres Todos Aquellos Hogares Que Tienen Al Menos Una Necesidad Básica Insatisfecha. Las Categorías De Nbi Que Se Consideran En La Medición Son: Disponibilidad De Agua Potable; El Acceso Al Saneamiento Básico; Educación Primaria; Capacidad De Subsistencia; Hacinamiento; Y Estado De La Vivienda.</td> <td>Total De Hogares Nbitotal De Hogares Hn/1</td> </tr> <tr> <td>2</td> <td>Las Familias En Pobreza Extrema Habrán Sido Incorporadas A La Estrategia De Gestión Plataforma Vida Mejor.</td> <td></td> <td></td> <td></td> <td>S</td> </tr> <tr> <td colspan="4"> <table border="1"> <thead> <tr> <th>Indicador</th> <th>Nombre</th> <th>Descripcion</th> <th>Justificacion</th> <th>Interpretacion</th> <th>Formula</th> </tr> </thead> <tbody> <tr> <td>1</td> <td>No. De Hogares Focalizados Participando En La Estrategia De Gestión De Plataforma Vida Mejor.</td> <td>Hogares Focalizados Participando En La Estrategia De Gestión De Plataforma Vida Mejor.</td> <td>No Hay</td> <td>Muestra Del Indicador De Hogares Focalizados Participando En La Estrategia De Gestión De Plataforma Vida Mejor.</td> <td>Hogares /Meta</td> </tr> <tr> <td>3</td> <td>Un Sistema Universal De Previsión Social Implementado De Forma Progressiva Que Garantice Prestaciones Dignas A Todos Los Trabajadores Del País.</td> <td></td> <td></td> <td></td> <td>S</td> </tr> <tr> <td colspan="4"> <table border="1"> <thead> <tr> <th>Indicador</th> <th>Nombre</th> <th>Descripcion</th> <th>Justificacion</th> <th>Interpretacion</th> <th>Formula</th> </tr> </thead> <tbody> <tr> <td colspan="6">No child records to display.</td> </tr> <tr> <td>4</td> <td>Cobertura Educativa Ampliada Y La Calidad De La Educación Mejorada.</td> <td></td> <td></td> <td></td> <td>S</td> </tr> <tr> <td colspan="4"> <table border="1"> <thead> <tr> <th>Indicador</th> <th>Nombre</th> <th>Descripcion</th> <th>Justificacion</th> <th>Interpretacion</th> <th>Formula</th> </tr> </thead> <tbody> <tr> <td colspan="6">No child records to display.</td> </tr> <tr> <td>5</td> <td>Cobertura Universal Y Gratuita De Los Servicios De Salud Alcanzada De Manera Gradual.</td> <td></td> <td></td> <td></td> <td>S</td> </tr> <tr> <td colspan="4"> <table border="1"> <thead> <tr> <th>Indicador</th> <th>Nombre</th> <th>Descripcion</th> <th>Justificacion</th> <th>Interpretacion</th> <th>Formula</th> </tr> </thead> <tbody> <tr> <td colspan="6">No child records to display.</td> </tr> </tbody> </table> </td> </tr> </tbody> </table> </td> </tr> <tr> <td>2</td> <td>Gobernabilidad Y Descentralización</td> <td>S</td> <td>S</td> <td>N</td> <td>N</td> </tr> <tr> <td>3</td> <td>Sector De Conduccion Y Regulacion Economica</td> <td>S</td> <td>S</td> <td>S</td> <td>S</td> </tr> <tr> <td>4</td> <td>Sector Infraestructura Productiva</td> <td>S</td> <td>S</td> <td>N</td> <td>N</td> </tr> </tbody> </table> </td></tr></tbody></table></td></tr></tbody></table></td></tr></tbody></table>						Resultado	Descripcion	Supuestos	Vigente	1	La Pobreza Medida Por Nbi, Se Habrá Reducido En Al Menos 1 Punto Porcentual Por Año(Resultado Multisectorial Liderado Por El Gabinete De Desarrollo E Inclusión Social).		S	<table border="1"> <thead> <tr> <th>Indicador</th> <th>Nombre</th> <th>Descripcion</th> <th>Justificacion</th> <th>Interpretacion</th> <th>Formula</th> </tr> </thead> <tbody> <tr> <td>1</td> <td>% De Hogares En Situación De Pobreza Por Nbi.1</td> <td>Mediante Este Metodo De Medición De Pobreza Se Consideran Pobres Todos Aquellos Hogares Que Tienen Al Menos Una Necesidad Básica Insatisfecha. Las Categorías De Nbi Que Se Consideran En La Medición Son: Disponibilidad De Agua Potable; El Acceso Al Saneamiento Básico; Educación Primaria; Capacidad De Subsistencia; Hacinamiento; Y Estado De La Vivienda.</td> <td>Mediante Este Metodo De Medición De Pobreza Se Consideran Pobres Todos Aquellos Hogares Que Tienen Al Menos Una Necesidad Básica Insatisfecha. Las Categorías De Nbi Que Se Consideran En La Medición Son: Disponibilidad De Agua Potable; El Acceso Al Saneamiento Básico; Educación Primaria; Capacidad De Subsistencia; Hacinamiento; Y Estado De La Vivienda.</td> <td>Mediante Este Metodo De Medición De Pobreza Se Consideran Pobres Todos Aquellos Hogares Que Tienen Al Menos Una Necesidad Básica Insatisfecha. Las Categorías De Nbi Que Se Consideran En La Medición Son: Disponibilidad De Agua Potable; El Acceso Al Saneamiento Básico; Educación Primaria; Capacidad De Subsistencia; Hacinamiento; Y Estado De La Vivienda.</td> <td>Total De Hogares Nbitotal De Hogares Hn/1</td> </tr> <tr> <td>2</td> <td>Las Familias En Pobreza Extrema Habrán Sido Incorporadas A La Estrategia De Gestión Plataforma Vida Mejor.</td> <td></td> <td></td> <td></td> <td>S</td> </tr> <tr> <td colspan="4"> <table border="1"> <thead> <tr> <th>Indicador</th> <th>Nombre</th> <th>Descripcion</th> <th>Justificacion</th> <th>Interpretacion</th> <th>Formula</th> </tr> </thead> <tbody> <tr> <td>1</td> <td>No. De Hogares Focalizados Participando En La Estrategia De Gestión De Plataforma Vida Mejor.</td> <td>Hogares Focalizados Participando En La Estrategia De Gestión De Plataforma Vida Mejor.</td> <td>No Hay</td> <td>Muestra Del Indicador De Hogares Focalizados Participando En La Estrategia De Gestión De Plataforma Vida Mejor.</td> <td>Hogares /Meta</td> </tr> <tr> <td>3</td> <td>Un Sistema Universal De Previsión Social Implementado De Forma Progressiva Que Garantice Prestaciones Dignas A Todos Los Trabajadores Del País.</td> <td></td> <td></td> <td></td> <td>S</td> </tr> <tr> <td colspan="4"> <table border="1"> <thead> <tr> <th>Indicador</th> <th>Nombre</th> <th>Descripcion</th> <th>Justificacion</th> <th>Interpretacion</th> <th>Formula</th> </tr> </thead> <tbody> <tr> <td colspan="6">No child records to display.</td> </tr> <tr> <td>4</td> <td>Cobertura Educativa Ampliada Y La Calidad De La Educación Mejorada.</td> <td></td> <td></td> <td></td> <td>S</td> </tr> <tr> <td colspan="4"> <table border="1"> <thead> <tr> <th>Indicador</th> <th>Nombre</th> <th>Descripcion</th> <th>Justificacion</th> <th>Interpretacion</th> <th>Formula</th> </tr> </thead> <tbody> <tr> <td colspan="6">No child records to display.</td> </tr> <tr> <td>5</td> <td>Cobertura Universal Y Gratuita De Los Servicios De Salud Alcanzada De Manera Gradual.</td> <td></td> <td></td> <td></td> <td>S</td> </tr> <tr> <td colspan="4"> <table border="1"> <thead> <tr> <th>Indicador</th> <th>Nombre</th> <th>Descripcion</th> <th>Justificacion</th> <th>Interpretacion</th> <th>Formula</th> </tr> </thead> <tbody> <tr> <td colspan="6">No child records to display.</td> </tr> </tbody> </table> </td> </tr> </tbody> </table> </td> </tr> <tr> <td>2</td> <td>Gobernabilidad Y Descentralización</td> <td>S</td> <td>S</td> <td>N</td> <td>N</td> </tr> <tr> <td>3</td> <td>Sector De Conduccion Y Regulacion Economica</td> <td>S</td> <td>S</td> <td>S</td> <td>S</td> </tr> <tr> <td>4</td> <td>Sector Infraestructura Productiva</td> <td>S</td> <td>S</td> <td>N</td> <td>N</td> </tr> </tbody> </table> </td></tr></tbody></table></td></tr></tbody></table>				Indicador	Nombre	Descripcion	Justificacion	Interpretacion	Formula	1	% De Hogares En Situación De Pobreza Por Nbi.1	Mediante Este Metodo De Medición De Pobreza Se Consideran Pobres Todos Aquellos Hogares Que Tienen Al Menos Una Necesidad Básica Insatisfecha. Las Categorías De Nbi Que Se Consideran En La Medición Son: Disponibilidad De Agua Potable; El Acceso Al Saneamiento Básico; Educación Primaria; Capacidad De Subsistencia; Hacinamiento; Y Estado De La Vivienda.	Mediante Este Metodo De Medición De Pobreza Se Consideran Pobres Todos Aquellos Hogares Que Tienen Al Menos Una Necesidad Básica Insatisfecha. Las Categorías De Nbi Que Se Consideran En La Medición Son: Disponibilidad De Agua Potable; El Acceso Al Saneamiento Básico; Educación Primaria; Capacidad De Subsistencia; Hacinamiento; Y Estado De La Vivienda.	Mediante Este Metodo De Medición De Pobreza Se Consideran Pobres Todos Aquellos Hogares Que Tienen Al Menos Una Necesidad Básica Insatisfecha. Las Categorías De Nbi Que Se Consideran En La Medición Son: Disponibilidad De Agua Potable; El Acceso Al Saneamiento Básico; Educación Primaria; Capacidad De Subsistencia; Hacinamiento; Y Estado De La Vivienda.	Total De Hogares Nbitotal De Hogares Hn/1	2	Las Familias En Pobreza Extrema Habrán Sido Incorporadas A La Estrategia De Gestión Plataforma Vida Mejor.				S	<table border="1"> <thead> <tr> <th>Indicador</th> <th>Nombre</th> <th>Descripcion</th> <th>Justificacion</th> <th>Interpretacion</th> <th>Formula</th> </tr> </thead> <tbody> <tr> <td>1</td> <td>No. De Hogares Focalizados Participando En La Estrategia De Gestión De Plataforma Vida Mejor.</td> <td>Hogares Focalizados Participando En La Estrategia De Gestión De Plataforma Vida Mejor.</td> <td>No Hay</td> <td>Muestra Del Indicador De Hogares Focalizados Participando En La Estrategia De Gestión De Plataforma Vida Mejor.</td> <td>Hogares /Meta</td> </tr> <tr> <td>3</td> <td>Un Sistema Universal De Previsión Social Implementado De Forma Progressiva Que Garantice Prestaciones Dignas A Todos Los Trabajadores Del País.</td> <td></td> <td></td> <td></td> <td>S</td> </tr> <tr> <td colspan="4"> <table border="1"> <thead> <tr> <th>Indicador</th> <th>Nombre</th> <th>Descripcion</th> <th>Justificacion</th> <th>Interpretacion</th> <th>Formula</th> </tr> </thead> <tbody> <tr> <td colspan="6">No child records to display.</td> </tr> <tr> <td>4</td> <td>Cobertura Educativa Ampliada Y La Calidad De La Educación Mejorada.</td> <td></td> <td></td> <td></td> <td>S</td> </tr> <tr> <td colspan="4"> <table border="1"> <thead> <tr> <th>Indicador</th> <th>Nombre</th> <th>Descripcion</th> <th>Justificacion</th> <th>Interpretacion</th> <th>Formula</th> </tr> </thead> <tbody> <tr> <td colspan="6">No child records to display.</td> </tr> <tr> <td>5</td> <td>Cobertura Universal Y Gratuita De Los Servicios De Salud Alcanzada De Manera Gradual.</td> <td></td> <td></td> <td></td> <td>S</td> </tr> <tr> <td colspan="4"> <table border="1"> <thead> <tr> <th>Indicador</th> <th>Nombre</th> <th>Descripcion</th> <th>Justificacion</th> <th>Interpretacion</th> <th>Formula</th> </tr> </thead> <tbody> <tr> <td colspan="6">No child records to display.</td> </tr> </tbody> </table> </td> </tr> </tbody> </table> </td> </tr> <tr> <td>2</td> <td>Gobernabilidad Y Descentralización</td> <td>S</td> <td>S</td> <td>N</td> <td>N</td> </tr> <tr> <td>3</td> <td>Sector De Conduccion Y Regulacion Economica</td> <td>S</td> <td>S</td> <td>S</td> <td>S</td> </tr> <tr> <td>4</td> <td>Sector Infraestructura Productiva</td> <td>S</td> <td>S</td> <td>N</td> <td>N</td> </tr> </tbody> </table> </td></tr></tbody></table>				Indicador	Nombre	Descripcion	Justificacion	Interpretacion	Formula	1	No. De Hogares Focalizados Participando En La Estrategia De Gestión De Plataforma Vida Mejor.	Hogares Focalizados Participando En La Estrategia De Gestión De Plataforma Vida Mejor.	No Hay	Muestra Del Indicador De Hogares Focalizados Participando En La Estrategia De Gestión De Plataforma Vida Mejor.	Hogares /Meta	3	Un Sistema Universal De Previsión Social Implementado De Forma Progressiva Que Garantice Prestaciones Dignas A Todos Los Trabajadores Del País.				S	<table border="1"> <thead> <tr> <th>Indicador</th> <th>Nombre</th> <th>Descripcion</th> <th>Justificacion</th> <th>Interpretacion</th> <th>Formula</th> </tr> </thead> <tbody> <tr> <td colspan="6">No child records to display.</td> </tr> <tr> <td>4</td> <td>Cobertura Educativa Ampliada Y La Calidad De La Educación Mejorada.</td> <td></td> <td></td> <td></td> <td>S</td> </tr> <tr> <td colspan="4"> <table border="1"> <thead> <tr> <th>Indicador</th> <th>Nombre</th> <th>Descripcion</th> <th>Justificacion</th> <th>Interpretacion</th> <th>Formula</th> </tr> </thead> <tbody> <tr> <td colspan="6">No child records to display.</td> </tr> <tr> <td>5</td> <td>Cobertura Universal Y Gratuita De Los Servicios De Salud Alcanzada De Manera Gradual.</td> <td></td> <td></td> <td></td> <td>S</td> </tr> <tr> <td colspan="4"> <table border="1"> <thead> <tr> <th>Indicador</th> <th>Nombre</th> <th>Descripcion</th> <th>Justificacion</th> <th>Interpretacion</th> <th>Formula</th> </tr> </thead> <tbody> <tr> <td colspan="6">No child records to display.</td> </tr> </tbody> </table> </td> </tr> </tbody> </table> </td> </tr> <tr> <td>2</td> <td>Gobernabilidad Y Descentralización</td> <td>S</td> <td>S</td> <td>N</td> <td>N</td> </tr> <tr> <td>3</td> <td>Sector De Conduccion Y Regulacion Economica</td> <td>S</td> <td>S</td> <td>S</td> <td>S</td> </tr> <tr> <td>4</td> <td>Sector Infraestructura Productiva</td> <td>S</td> <td>S</td> <td>N</td> <td>N</td> </tr> </tbody> </table>				Indicador	Nombre	Descripcion	Justificacion	Interpretacion	Formula	No child records to display.						4	Cobertura Educativa Ampliada Y La Calidad De La Educación Mejorada.				S	<table border="1"> <thead> <tr> <th>Indicador</th> <th>Nombre</th> <th>Descripcion</th> <th>Justificacion</th> <th>Interpretacion</th> <th>Formula</th> </tr> </thead> <tbody> <tr> <td colspan="6">No child records to display.</td> </tr> <tr> <td>5</td> <td>Cobertura Universal Y Gratuita De Los Servicios De Salud Alcanzada De Manera Gradual.</td> <td></td> <td></td> <td></td> <td>S</td> </tr> <tr> <td colspan="4"> <table border="1"> <thead> <tr> <th>Indicador</th> <th>Nombre</th> <th>Descripcion</th> <th>Justificacion</th> <th>Interpretacion</th> <th>Formula</th> </tr> </thead> <tbody> <tr> <td colspan="6">No child records to display.</td> </tr> </tbody> </table> </td> </tr> </tbody> </table>				Indicador	Nombre	Descripcion	Justificacion	Interpretacion	Formula	No child records to display.						5	Cobertura Universal Y Gratuita De Los Servicios De Salud Alcanzada De Manera Gradual.				S	<table border="1"> <thead> <tr> <th>Indicador</th> <th>Nombre</th> <th>Descripcion</th> <th>Justificacion</th> <th>Interpretacion</th> <th>Formula</th> </tr> </thead> <tbody> <tr> <td colspan="6">No child records to display.</td> </tr> </tbody> </table>				Indicador	Nombre	Descripcion	Justificacion	Interpretacion	Formula	No child records to display.						2	Gobernabilidad Y Descentralización	S	S	N	N	3	Sector De Conduccion Y Regulacion Economica	S	S	S	S	4	Sector Infraestructura Productiva	S	S	N	N
Resultado	Descripcion	Supuestos	Vigente																																																																																																																																				
1	La Pobreza Medida Por Nbi, Se Habrá Reducido En Al Menos 1 Punto Porcentual Por Año(Resultado Multisectorial Liderado Por El Gabinete De Desarrollo E Inclusión Social).		S																																																																																																																																				
<table border="1"> <thead> <tr> <th>Indicador</th> <th>Nombre</th> <th>Descripcion</th> <th>Justificacion</th> <th>Interpretacion</th> <th>Formula</th> </tr> </thead> <tbody> <tr> <td>1</td> <td>% De Hogares En Situación De Pobreza Por Nbi.1</td> <td>Mediante Este Metodo De Medición De Pobreza Se Consideran Pobres Todos Aquellos Hogares Que Tienen Al Menos Una Necesidad Básica Insatisfecha. Las Categorías De Nbi Que Se Consideran En La Medición Son: Disponibilidad De Agua Potable; El Acceso Al Saneamiento Básico; Educación Primaria; Capacidad De Subsistencia; Hacinamiento; Y Estado De La Vivienda.</td> <td>Mediante Este Metodo De Medición De Pobreza Se Consideran Pobres Todos Aquellos Hogares Que Tienen Al Menos Una Necesidad Básica Insatisfecha. Las Categorías De Nbi Que Se Consideran En La Medición Son: Disponibilidad De Agua Potable; El Acceso Al Saneamiento Básico; Educación Primaria; Capacidad De Subsistencia; Hacinamiento; Y Estado De La Vivienda.</td> <td>Mediante Este Metodo De Medición De Pobreza Se Consideran Pobres Todos Aquellos Hogares Que Tienen Al Menos Una Necesidad Básica Insatisfecha. Las Categorías De Nbi Que Se Consideran En La Medición Son: Disponibilidad De Agua Potable; El Acceso Al Saneamiento Básico; Educación Primaria; Capacidad De Subsistencia; Hacinamiento; Y Estado De La Vivienda.</td> <td>Total De Hogares Nbitotal De Hogares Hn/1</td> </tr> <tr> <td>2</td> <td>Las Familias En Pobreza Extrema Habrán Sido Incorporadas A La Estrategia De Gestión Plataforma Vida Mejor.</td> <td></td> <td></td> <td></td> <td>S</td> </tr> <tr> <td colspan="4"> <table border="1"> <thead> <tr> <th>Indicador</th> <th>Nombre</th> <th>Descripcion</th> <th>Justificacion</th> <th>Interpretacion</th> <th>Formula</th> </tr> </thead> <tbody> <tr> <td>1</td> <td>No. De Hogares Focalizados Participando En La Estrategia De Gestión De Plataforma Vida Mejor.</td> <td>Hogares Focalizados Participando En La Estrategia De Gestión De Plataforma Vida Mejor.</td> <td>No Hay</td> <td>Muestra Del Indicador De Hogares Focalizados Participando En La Estrategia De Gestión De Plataforma Vida Mejor.</td> <td>Hogares /Meta</td> </tr> <tr> <td>3</td> <td>Un Sistema Universal De Previsión Social Implementado De Forma Progressiva Que Garantice Prestaciones Dignas A Todos Los Trabajadores Del País.</td> <td></td> <td></td> <td></td> <td>S</td> </tr> <tr> <td colspan="4"> <table border="1"> <thead> <tr> <th>Indicador</th> <th>Nombre</th> <th>Descripcion</th> <th>Justificacion</th> <th>Interpretacion</th> <th>Formula</th> </tr> </thead> <tbody> <tr> <td colspan="6">No child records to display.</td> </tr> <tr> <td>4</td> <td>Cobertura Educativa Ampliada Y La Calidad De La Educación Mejorada.</td> <td></td> <td></td> <td></td> <td>S</td> </tr> <tr> <td colspan="4"> <table border="1"> <thead> <tr> <th>Indicador</th> <th>Nombre</th> <th>Descripcion</th> <th>Justificacion</th> <th>Interpretacion</th> <th>Formula</th> </tr> </thead> <tbody> <tr> <td colspan="6">No child records to display.</td> </tr> <tr> <td>5</td> <td>Cobertura Universal Y Gratuita De Los Servicios De Salud Alcanzada De Manera Gradual.</td> <td></td> <td></td> <td></td> <td>S</td> </tr> <tr> <td colspan="4"> <table border="1"> <thead> <tr> <th>Indicador</th> <th>Nombre</th> <th>Descripcion</th> <th>Justificacion</th> <th>Interpretacion</th> <th>Formula</th> </tr> </thead> <tbody> <tr> <td colspan="6">No child records to display.</td> </tr> </tbody> </table> </td> </tr> </tbody> </table> </td> </tr> <tr> <td>2</td> <td>Gobernabilidad Y Descentralización</td> <td>S</td> <td>S</td> <td>N</td> <td>N</td> </tr> <tr> <td>3</td> <td>Sector De Conduccion Y Regulacion Economica</td> <td>S</td> <td>S</td> <td>S</td> <td>S</td> </tr> <tr> <td>4</td> <td>Sector Infraestructura Productiva</td> <td>S</td> <td>S</td> <td>N</td> <td>N</td> </tr> </tbody> </table> </td></tr></tbody></table></td></tr></tbody></table>				Indicador	Nombre	Descripcion	Justificacion	Interpretacion	Formula	1	% De Hogares En Situación De Pobreza Por Nbi.1	Mediante Este Metodo De Medición De Pobreza Se Consideran Pobres Todos Aquellos Hogares Que Tienen Al Menos Una Necesidad Básica Insatisfecha. Las Categorías De Nbi Que Se Consideran En La Medición Son: Disponibilidad De Agua Potable; El Acceso Al Saneamiento Básico; Educación Primaria; Capacidad De Subsistencia; Hacinamiento; Y Estado De La Vivienda.	Mediante Este Metodo De Medición De Pobreza Se Consideran Pobres Todos Aquellos Hogares Que Tienen Al Menos Una Necesidad Básica Insatisfecha. Las Categorías De Nbi Que Se Consideran En La Medición Son: Disponibilidad De Agua Potable; El Acceso Al Saneamiento Básico; Educación Primaria; Capacidad De Subsistencia; Hacinamiento; Y Estado De La Vivienda.	Mediante Este Metodo De Medición De Pobreza Se Consideran Pobres Todos Aquellos Hogares Que Tienen Al Menos Una Necesidad Básica Insatisfecha. Las Categorías De Nbi Que Se Consideran En La Medición Son: Disponibilidad De Agua Potable; El Acceso Al Saneamiento Básico; Educación Primaria; Capacidad De Subsistencia; Hacinamiento; Y Estado De La Vivienda.	Total De Hogares Nbitotal De Hogares Hn/1	2	Las Familias En Pobreza Extrema Habrán Sido Incorporadas A La Estrategia De Gestión Plataforma Vida Mejor.				S	<table border="1"> <thead> <tr> <th>Indicador</th> <th>Nombre</th> <th>Descripcion</th> <th>Justificacion</th> <th>Interpretacion</th> <th>Formula</th> </tr> </thead> <tbody> <tr> <td>1</td> <td>No. De Hogares Focalizados Participando En La Estrategia De Gestión De Plataforma Vida Mejor.</td> <td>Hogares Focalizados Participando En La Estrategia De Gestión De Plataforma Vida Mejor.</td> <td>No Hay</td> <td>Muestra Del Indicador De Hogares Focalizados Participando En La Estrategia De Gestión De Plataforma Vida Mejor.</td> <td>Hogares /Meta</td> </tr> <tr> <td>3</td> <td>Un Sistema Universal De Previsión Social Implementado De Forma Progressiva Que Garantice Prestaciones Dignas A Todos Los Trabajadores Del País.</td> <td></td> <td></td> <td></td> <td>S</td> </tr> <tr> <td colspan="4"> <table border="1"> <thead> <tr> <th>Indicador</th> <th>Nombre</th> <th>Descripcion</th> <th>Justificacion</th> <th>Interpretacion</th> <th>Formula</th> </tr> </thead> <tbody> <tr> <td colspan="6">No child records to display.</td> </tr> <tr> <td>4</td> <td>Cobertura Educativa Ampliada Y La Calidad De La Educación Mejorada.</td> <td></td> <td></td> <td></td> <td>S</td> </tr> <tr> <td colspan="4"> <table border="1"> <thead> <tr> <th>Indicador</th> <th>Nombre</th> <th>Descripcion</th> <th>Justificacion</th> <th>Interpretacion</th> <th>Formula</th> </tr> </thead> <tbody> <tr> <td colspan="6">No child records to display.</td> </tr> <tr> <td>5</td> <td>Cobertura Universal Y Gratuita De Los Servicios De Salud Alcanzada De Manera Gradual.</td> <td></td> <td></td> <td></td> <td>S</td> </tr> <tr> <td colspan="4"> <table border="1"> <thead> <tr> <th>Indicador</th> <th>Nombre</th> <th>Descripcion</th> <th>Justificacion</th> <th>Interpretacion</th> <th>Formula</th> </tr> </thead> <tbody> <tr> <td colspan="6">No child records to display.</td> </tr> </tbody> </table> </td> </tr> </tbody> </table> </td> </tr> <tr> <td>2</td> <td>Gobernabilidad Y Descentralización</td> <td>S</td> <td>S</td> <td>N</td> <td>N</td> </tr> <tr> <td>3</td> <td>Sector De Conduccion Y Regulacion Economica</td> <td>S</td> <td>S</td> <td>S</td> <td>S</td> </tr> <tr> <td>4</td> <td>Sector Infraestructura Productiva</td> <td>S</td> <td>S</td> <td>N</td> <td>N</td> </tr> </tbody> </table> </td></tr></tbody></table>				Indicador	Nombre	Descripcion	Justificacion	Interpretacion	Formula	1	No. De Hogares Focalizados Participando En La Estrategia De Gestión De Plataforma Vida Mejor.	Hogares Focalizados Participando En La Estrategia De Gestión De Plataforma Vida Mejor.	No Hay	Muestra Del Indicador De Hogares Focalizados Participando En La Estrategia De Gestión De Plataforma Vida Mejor.	Hogares /Meta	3	Un Sistema Universal De Previsión Social Implementado De Forma Progressiva Que Garantice Prestaciones Dignas A Todos Los Trabajadores Del País.				S	<table border="1"> <thead> <tr> <th>Indicador</th> <th>Nombre</th> <th>Descripcion</th> <th>Justificacion</th> <th>Interpretacion</th> <th>Formula</th> </tr> </thead> <tbody> <tr> <td colspan="6">No child records to display.</td> </tr> <tr> <td>4</td> <td>Cobertura Educativa Ampliada Y La Calidad De La Educación Mejorada.</td> <td></td> <td></td> <td></td> <td>S</td> </tr> <tr> <td colspan="4"> <table border="1"> <thead> <tr> <th>Indicador</th> <th>Nombre</th> <th>Descripcion</th> <th>Justificacion</th> <th>Interpretacion</th> <th>Formula</th> </tr> </thead> <tbody> <tr> <td colspan="6">No child records to display.</td> </tr> <tr> <td>5</td> <td>Cobertura Universal Y Gratuita De Los Servicios De Salud Alcanzada De Manera Gradual.</td> <td></td> <td></td> <td></td> <td>S</td> </tr> <tr> <td colspan="4"> <table border="1"> <thead> <tr> <th>Indicador</th> <th>Nombre</th> <th>Descripcion</th> <th>Justificacion</th> <th>Interpretacion</th> <th>Formula</th> </tr> </thead> <tbody> <tr> <td colspan="6">No child records to display.</td> </tr> </tbody> </table> </td> </tr> </tbody> </table> </td> </tr> <tr> <td>2</td> <td>Gobernabilidad Y Descentralización</td> <td>S</td> <td>S</td> <td>N</td> <td>N</td> </tr> <tr> <td>3</td> <td>Sector De Conduccion Y Regulacion Economica</td> <td>S</td> <td>S</td> <td>S</td> <td>S</td> </tr> <tr> <td>4</td> <td>Sector Infraestructura Productiva</td> <td>S</td> <td>S</td> <td>N</td> <td>N</td> </tr> </tbody> </table>				Indicador	Nombre	Descripcion	Justificacion	Interpretacion	Formula	No child records to display.						4	Cobertura Educativa Ampliada Y La Calidad De La Educación Mejorada.				S	<table border="1"> <thead> <tr> <th>Indicador</th> <th>Nombre</th> <th>Descripcion</th> <th>Justificacion</th> <th>Interpretacion</th> <th>Formula</th> </tr> </thead> <tbody> <tr> <td colspan="6">No child records to display.</td> </tr> <tr> <td>5</td> <td>Cobertura Universal Y Gratuita De Los Servicios De Salud Alcanzada De Manera Gradual.</td> <td></td> <td></td> <td></td> <td>S</td> </tr> <tr> <td colspan="4"> <table border="1"> <thead> <tr> <th>Indicador</th> <th>Nombre</th> <th>Descripcion</th> <th>Justificacion</th> <th>Interpretacion</th> <th>Formula</th> </tr> </thead> <tbody> <tr> <td colspan="6">No child records to display.</td> </tr> </tbody> </table> </td> </tr> </tbody> </table>				Indicador	Nombre	Descripcion	Justificacion	Interpretacion	Formula	No child records to display.						5	Cobertura Universal Y Gratuita De Los Servicios De Salud Alcanzada De Manera Gradual.				S	<table border="1"> <thead> <tr> <th>Indicador</th> <th>Nombre</th> <th>Descripcion</th> <th>Justificacion</th> <th>Interpretacion</th> <th>Formula</th> </tr> </thead> <tbody> <tr> <td colspan="6">No child records to display.</td> </tr> </tbody> </table>				Indicador	Nombre	Descripcion	Justificacion	Interpretacion	Formula	No child records to display.						2	Gobernabilidad Y Descentralización	S	S	N	N	3	Sector De Conduccion Y Regulacion Economica	S	S	S	S	4	Sector Infraestructura Productiva	S	S	N	N														
Indicador	Nombre	Descripcion	Justificacion	Interpretacion	Formula																																																																																																																																		
1	% De Hogares En Situación De Pobreza Por Nbi.1	Mediante Este Metodo De Medición De Pobreza Se Consideran Pobres Todos Aquellos Hogares Que Tienen Al Menos Una Necesidad Básica Insatisfecha. Las Categorías De Nbi Que Se Consideran En La Medición Son: Disponibilidad De Agua Potable; El Acceso Al Saneamiento Básico; Educación Primaria; Capacidad De Subsistencia; Hacinamiento; Y Estado De La Vivienda.	Mediante Este Metodo De Medición De Pobreza Se Consideran Pobres Todos Aquellos Hogares Que Tienen Al Menos Una Necesidad Básica Insatisfecha. Las Categorías De Nbi Que Se Consideran En La Medición Son: Disponibilidad De Agua Potable; El Acceso Al Saneamiento Básico; Educación Primaria; Capacidad De Subsistencia; Hacinamiento; Y Estado De La Vivienda.	Mediante Este Metodo De Medición De Pobreza Se Consideran Pobres Todos Aquellos Hogares Que Tienen Al Menos Una Necesidad Básica Insatisfecha. Las Categorías De Nbi Que Se Consideran En La Medición Son: Disponibilidad De Agua Potable; El Acceso Al Saneamiento Básico; Educación Primaria; Capacidad De Subsistencia; Hacinamiento; Y Estado De La Vivienda.	Total De Hogares Nbitotal De Hogares Hn/1																																																																																																																																		
2	Las Familias En Pobreza Extrema Habrán Sido Incorporadas A La Estrategia De Gestión Plataforma Vida Mejor.				S																																																																																																																																		
<table border="1"> <thead> <tr> <th>Indicador</th> <th>Nombre</th> <th>Descripcion</th> <th>Justificacion</th> <th>Interpretacion</th> <th>Formula</th> </tr> </thead> <tbody> <tr> <td>1</td> <td>No. De Hogares Focalizados Participando En La Estrategia De Gestión De Plataforma Vida Mejor.</td> <td>Hogares Focalizados Participando En La Estrategia De Gestión De Plataforma Vida Mejor.</td> <td>No Hay</td> <td>Muestra Del Indicador De Hogares Focalizados Participando En La Estrategia De Gestión De Plataforma Vida Mejor.</td> <td>Hogares /Meta</td> </tr> <tr> <td>3</td> <td>Un Sistema Universal De Previsión Social Implementado De Forma Progressiva Que Garantice Prestaciones Dignas A Todos Los Trabajadores Del País.</td> <td></td> <td></td> <td></td> <td>S</td> </tr> <tr> <td colspan="4"> <table border="1"> <thead> <tr> <th>Indicador</th> <th>Nombre</th> <th>Descripcion</th> <th>Justificacion</th> <th>Interpretacion</th> <th>Formula</th> </tr> </thead> <tbody> <tr> <td colspan="6">No child records to display.</td> </tr> <tr> <td>4</td> <td>Cobertura Educativa Ampliada Y La Calidad De La Educación Mejorada.</td> <td></td> <td></td> <td></td> <td>S</td> </tr> <tr> <td colspan="4"> <table border="1"> <thead> <tr> <th>Indicador</th> <th>Nombre</th> <th>Descripcion</th> <th>Justificacion</th> <th>Interpretacion</th> <th>Formula</th> </tr> </thead> <tbody> <tr> <td colspan="6">No child records to display.</td> </tr> <tr> <td>5</td> <td>Cobertura Universal Y Gratuita De Los Servicios De Salud Alcanzada De Manera Gradual.</td> <td></td> <td></td> <td></td> <td>S</td> </tr> <tr> <td colspan="4"> <table border="1"> <thead> <tr> <th>Indicador</th> <th>Nombre</th> <th>Descripcion</th> <th>Justificacion</th> <th>Interpretacion</th> <th>Formula</th> </tr> </thead> <tbody> <tr> <td colspan="6">No child records to display.</td> </tr> </tbody> </table> </td> </tr> </tbody> </table> </td> </tr> <tr> <td>2</td> <td>Gobernabilidad Y Descentralización</td> <td>S</td> <td>S</td> <td>N</td> <td>N</td> </tr> <tr> <td>3</td> <td>Sector De Conduccion Y Regulacion Economica</td> <td>S</td> <td>S</td> <td>S</td> <td>S</td> </tr> <tr> <td>4</td> <td>Sector Infraestructura Productiva</td> <td>S</td> <td>S</td> <td>N</td> <td>N</td> </tr> </tbody> </table> </td></tr></tbody></table>				Indicador	Nombre	Descripcion	Justificacion	Interpretacion	Formula	1	No. De Hogares Focalizados Participando En La Estrategia De Gestión De Plataforma Vida Mejor.	Hogares Focalizados Participando En La Estrategia De Gestión De Plataforma Vida Mejor.	No Hay	Muestra Del Indicador De Hogares Focalizados Participando En La Estrategia De Gestión De Plataforma Vida Mejor.	Hogares /Meta	3	Un Sistema Universal De Previsión Social Implementado De Forma Progressiva Que Garantice Prestaciones Dignas A Todos Los Trabajadores Del País.				S	<table border="1"> <thead> <tr> <th>Indicador</th> <th>Nombre</th> <th>Descripcion</th> <th>Justificacion</th> <th>Interpretacion</th> <th>Formula</th> </tr> </thead> <tbody> <tr> <td colspan="6">No child records to display.</td> </tr> <tr> <td>4</td> <td>Cobertura Educativa Ampliada Y La Calidad De La Educación Mejorada.</td> <td></td> <td></td> <td></td> <td>S</td> </tr> <tr> <td colspan="4"> <table border="1"> <thead> <tr> <th>Indicador</th> <th>Nombre</th> <th>Descripcion</th> <th>Justificacion</th> <th>Interpretacion</th> <th>Formula</th> </tr> </thead> <tbody> <tr> <td colspan="6">No child records to display.</td> </tr> <tr> <td>5</td> <td>Cobertura Universal Y Gratuita De Los Servicios De Salud Alcanzada De Manera Gradual.</td> <td></td> <td></td> <td></td> <td>S</td> </tr> <tr> <td colspan="4"> <table border="1"> <thead> <tr> <th>Indicador</th> <th>Nombre</th> <th>Descripcion</th> <th>Justificacion</th> <th>Interpretacion</th> <th>Formula</th> </tr> </thead> <tbody> <tr> <td colspan="6">No child records to display.</td> </tr> </tbody> </table> </td> </tr> </tbody> </table> </td> </tr> <tr> <td>2</td> <td>Gobernabilidad Y Descentralización</td> <td>S</td> <td>S</td> <td>N</td> <td>N</td> </tr> <tr> <td>3</td> <td>Sector De Conduccion Y Regulacion Economica</td> <td>S</td> <td>S</td> <td>S</td> <td>S</td> </tr> <tr> <td>4</td> <td>Sector Infraestructura Productiva</td> <td>S</td> <td>S</td> <td>N</td> <td>N</td> </tr> </tbody> </table>				Indicador	Nombre	Descripcion	Justificacion	Interpretacion	Formula	No child records to display.						4	Cobertura Educativa Ampliada Y La Calidad De La Educación Mejorada.				S	<table border="1"> <thead> <tr> <th>Indicador</th> <th>Nombre</th> <th>Descripcion</th> <th>Justificacion</th> <th>Interpretacion</th> <th>Formula</th> </tr> </thead> <tbody> <tr> <td colspan="6">No child records to display.</td> </tr> <tr> <td>5</td> <td>Cobertura Universal Y Gratuita De Los Servicios De Salud Alcanzada De Manera Gradual.</td> <td></td> <td></td> <td></td> <td>S</td> </tr> <tr> <td colspan="4"> <table border="1"> <thead> <tr> <th>Indicador</th> <th>Nombre</th> <th>Descripcion</th> <th>Justificacion</th> <th>Interpretacion</th> <th>Formula</th> </tr> </thead> <tbody> <tr> <td colspan="6">No child records to display.</td> </tr> </tbody> </table> </td> </tr> </tbody> </table>				Indicador	Nombre	Descripcion	Justificacion	Interpretacion	Formula	No child records to display.						5	Cobertura Universal Y Gratuita De Los Servicios De Salud Alcanzada De Manera Gradual.				S	<table border="1"> <thead> <tr> <th>Indicador</th> <th>Nombre</th> <th>Descripcion</th> <th>Justificacion</th> <th>Interpretacion</th> <th>Formula</th> </tr> </thead> <tbody> <tr> <td colspan="6">No child records to display.</td> </tr> </tbody> </table>				Indicador	Nombre	Descripcion	Justificacion	Interpretacion	Formula	No child records to display.						2	Gobernabilidad Y Descentralización	S	S	N	N	3	Sector De Conduccion Y Regulacion Economica	S	S	S	S	4	Sector Infraestructura Productiva	S	S	N	N																																				
Indicador	Nombre	Descripcion	Justificacion	Interpretacion	Formula																																																																																																																																		
1	No. De Hogares Focalizados Participando En La Estrategia De Gestión De Plataforma Vida Mejor.	Hogares Focalizados Participando En La Estrategia De Gestión De Plataforma Vida Mejor.	No Hay	Muestra Del Indicador De Hogares Focalizados Participando En La Estrategia De Gestión De Plataforma Vida Mejor.	Hogares /Meta																																																																																																																																		
3	Un Sistema Universal De Previsión Social Implementado De Forma Progressiva Que Garantice Prestaciones Dignas A Todos Los Trabajadores Del País.				S																																																																																																																																		
<table border="1"> <thead> <tr> <th>Indicador</th> <th>Nombre</th> <th>Descripcion</th> <th>Justificacion</th> <th>Interpretacion</th> <th>Formula</th> </tr> </thead> <tbody> <tr> <td colspan="6">No child records to display.</td> </tr> <tr> <td>4</td> <td>Cobertura Educativa Ampliada Y La Calidad De La Educación Mejorada.</td> <td></td> <td></td> <td></td> <td>S</td> </tr> <tr> <td colspan="4"> <table border="1"> <thead> <tr> <th>Indicador</th> <th>Nombre</th> <th>Descripcion</th> <th>Justificacion</th> <th>Interpretacion</th> <th>Formula</th> </tr> </thead> <tbody> <tr> <td colspan="6">No child records to display.</td> </tr> <tr> <td>5</td> <td>Cobertura Universal Y Gratuita De Los Servicios De Salud Alcanzada De Manera Gradual.</td> <td></td> <td></td> <td></td> <td>S</td> </tr> <tr> <td colspan="4"> <table border="1"> <thead> <tr> <th>Indicador</th> <th>Nombre</th> <th>Descripcion</th> <th>Justificacion</th> <th>Interpretacion</th> <th>Formula</th> </tr> </thead> <tbody> <tr> <td colspan="6">No child records to display.</td> </tr> </tbody> </table> </td> </tr> </tbody> </table> </td> </tr> <tr> <td>2</td> <td>Gobernabilidad Y Descentralización</td> <td>S</td> <td>S</td> <td>N</td> <td>N</td> </tr> <tr> <td>3</td> <td>Sector De Conduccion Y Regulacion Economica</td> <td>S</td> <td>S</td> <td>S</td> <td>S</td> </tr> <tr> <td>4</td> <td>Sector Infraestructura Productiva</td> <td>S</td> <td>S</td> <td>N</td> <td>N</td> </tr> </tbody> </table>				Indicador	Nombre	Descripcion	Justificacion	Interpretacion	Formula	No child records to display.						4	Cobertura Educativa Ampliada Y La Calidad De La Educación Mejorada.				S	<table border="1"> <thead> <tr> <th>Indicador</th> <th>Nombre</th> <th>Descripcion</th> <th>Justificacion</th> <th>Interpretacion</th> <th>Formula</th> </tr> </thead> <tbody> <tr> <td colspan="6">No child records to display.</td> </tr> <tr> <td>5</td> <td>Cobertura Universal Y Gratuita De Los Servicios De Salud Alcanzada De Manera Gradual.</td> <td></td> <td></td> <td></td> <td>S</td> </tr> <tr> <td colspan="4"> <table border="1"> <thead> <tr> <th>Indicador</th> <th>Nombre</th> <th>Descripcion</th> <th>Justificacion</th> <th>Interpretacion</th> <th>Formula</th> </tr> </thead> <tbody> <tr> <td colspan="6">No child records to display.</td> </tr> </tbody> </table> </td> </tr> </tbody> </table>				Indicador	Nombre	Descripcion	Justificacion	Interpretacion	Formula	No child records to display.						5	Cobertura Universal Y Gratuita De Los Servicios De Salud Alcanzada De Manera Gradual.				S	<table border="1"> <thead> <tr> <th>Indicador</th> <th>Nombre</th> <th>Descripcion</th> <th>Justificacion</th> <th>Interpretacion</th> <th>Formula</th> </tr> </thead> <tbody> <tr> <td colspan="6">No child records to display.</td> </tr> </tbody> </table>				Indicador	Nombre	Descripcion	Justificacion	Interpretacion	Formula	No child records to display.						2	Gobernabilidad Y Descentralización	S	S	N	N	3	Sector De Conduccion Y Regulacion Economica	S	S	S	S	4	Sector Infraestructura Productiva	S	S	N	N																																																										
Indicador	Nombre	Descripcion	Justificacion	Interpretacion	Formula																																																																																																																																		
No child records to display.																																																																																																																																							
4	Cobertura Educativa Ampliada Y La Calidad De La Educación Mejorada.				S																																																																																																																																		
<table border="1"> <thead> <tr> <th>Indicador</th> <th>Nombre</th> <th>Descripcion</th> <th>Justificacion</th> <th>Interpretacion</th> <th>Formula</th> </tr> </thead> <tbody> <tr> <td colspan="6">No child records to display.</td> </tr> <tr> <td>5</td> <td>Cobertura Universal Y Gratuita De Los Servicios De Salud Alcanzada De Manera Gradual.</td> <td></td> <td></td> <td></td> <td>S</td> </tr> <tr> <td colspan="4"> <table border="1"> <thead> <tr> <th>Indicador</th> <th>Nombre</th> <th>Descripcion</th> <th>Justificacion</th> <th>Interpretacion</th> <th>Formula</th> </tr> </thead> <tbody> <tr> <td colspan="6">No child records to display.</td> </tr> </tbody> </table> </td> </tr> </tbody> </table>				Indicador	Nombre	Descripcion	Justificacion	Interpretacion	Formula	No child records to display.						5	Cobertura Universal Y Gratuita De Los Servicios De Salud Alcanzada De Manera Gradual.				S	<table border="1"> <thead> <tr> <th>Indicador</th> <th>Nombre</th> <th>Descripcion</th> <th>Justificacion</th> <th>Interpretacion</th> <th>Formula</th> </tr> </thead> <tbody> <tr> <td colspan="6">No child records to display.</td> </tr> </tbody> </table>				Indicador	Nombre	Descripcion	Justificacion	Interpretacion	Formula	No child records to display.																																																																																																							
Indicador	Nombre	Descripcion	Justificacion	Interpretacion	Formula																																																																																																																																		
No child records to display.																																																																																																																																							
5	Cobertura Universal Y Gratuita De Los Servicios De Salud Alcanzada De Manera Gradual.				S																																																																																																																																		
<table border="1"> <thead> <tr> <th>Indicador</th> <th>Nombre</th> <th>Descripcion</th> <th>Justificacion</th> <th>Interpretacion</th> <th>Formula</th> </tr> </thead> <tbody> <tr> <td colspan="6">No child records to display.</td> </tr> </tbody> </table>				Indicador	Nombre	Descripcion	Justificacion	Interpretacion	Formula	No child records to display.																																																																																																																													
Indicador	Nombre	Descripcion	Justificacion	Interpretacion	Formula																																																																																																																																		
No child records to display.																																																																																																																																							
2	Gobernabilidad Y Descentralización	S	S	N	N																																																																																																																																		
3	Sector De Conduccion Y Regulacion Economica	S	S	S	S																																																																																																																																		
4	Sector Infraestructura Productiva	S	S	N	N																																																																																																																																		

16.3. Rechazar Registros

Pulsar en el botón  para rechazar los registros, ver figura 16.3.1, luego el sistema lo redirigirá a la pantalla gerencial para navegar entre los registros que los usuarios operativos solicitan la aprobación, ver figura 16.3.2



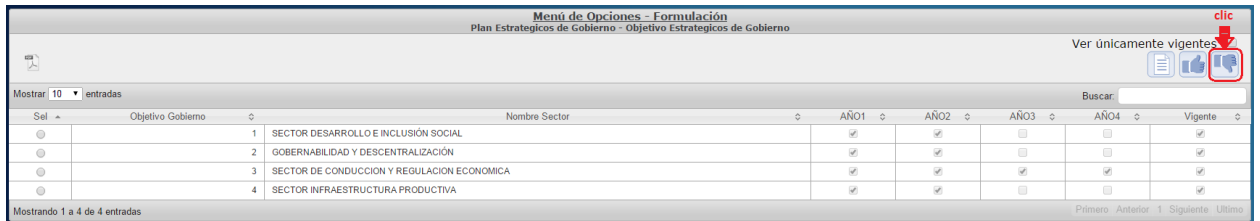
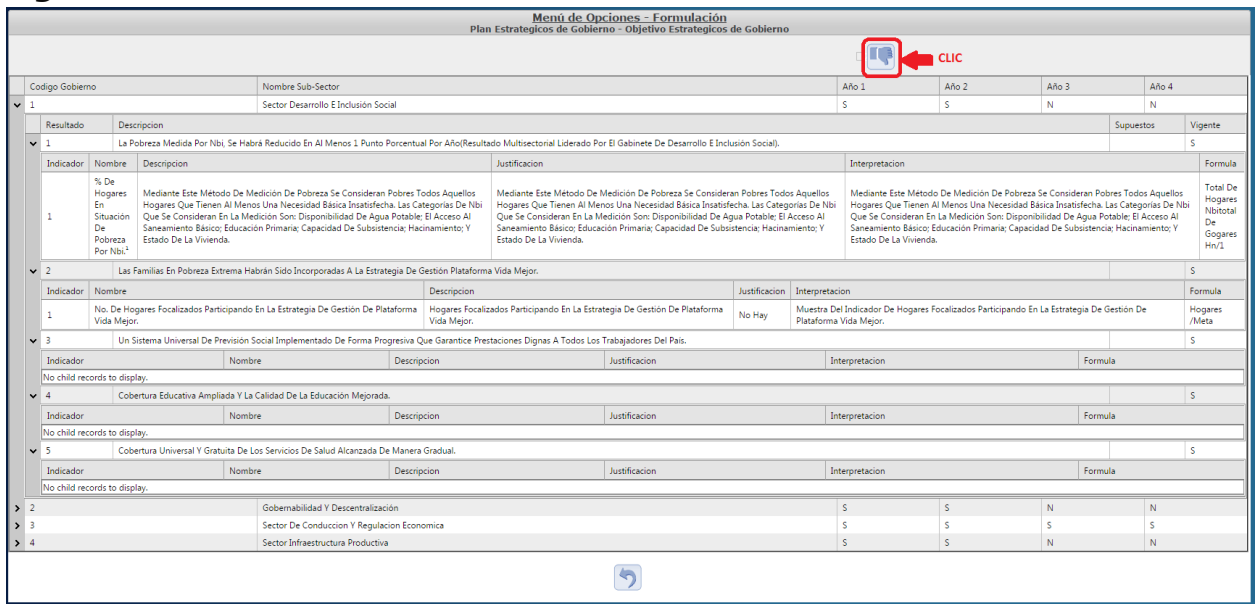
Después de revisar minuciosamente y verificar que todo está correcto pulsar en  para rechazar los registros el sistema desplegará pantalla, ver figura 16.3.3 para notificación a los interesados describiendo que se aprobó exitosamente y pulsar en  y se enviara correo electrónico al usuario operacional, ver figura 16.3.4.

Figura 16.3.1



Menú de Opciones - Formulación									
Plan Estratégico de Gobierno - Objetivo Estratégico de Gobierno									
Ver únicamente vigentes									
Mostrar 10 entradas									
Sel	Objetivo Gobierno	Nombre Sector	AÑO1	AÑO2	AÑO3	AÑO4	Vigente		
<input type="radio"/>	1	SECTOR DESARROLLO E INCLUSIÓN SOCIAL	<input checked="" type="checkbox"/>	<input checked="" type="checkbox"/>	<input type="checkbox"/>	<input type="checkbox"/>	<input type="checkbox"/>	<input type="checkbox"/>	<input checked="" type="checkbox"/>
<input type="radio"/>	2	GOBERNABILIDAD Y DESCENTRALIZACIÓN	<input checked="" type="checkbox"/>	<input checked="" type="checkbox"/>	<input type="checkbox"/>	<input type="checkbox"/>	<input type="checkbox"/>	<input type="checkbox"/>	<input checked="" type="checkbox"/>
<input type="radio"/>	3	SECTOR DE CONDUCCION Y REGULACION ECONOMICA	<input checked="" type="checkbox"/>	<input checked="" type="checkbox"/>	<input checked="" type="checkbox"/>	<input checked="" type="checkbox"/>	<input checked="" type="checkbox"/>	<input checked="" type="checkbox"/>	<input checked="" type="checkbox"/>
<input type="radio"/>	4	SECTOR INFRAESTRUCTURA PRODUCTIVA	<input checked="" type="checkbox"/>	<input checked="" type="checkbox"/>	<input type="checkbox"/>	<input type="checkbox"/>	<input type="checkbox"/>	<input type="checkbox"/>	<input checked="" type="checkbox"/>

Figura 16.3.2



Menú de Opciones - Formulación									
Plan Estratégico de Gobierno - Objetivo Estratégico de Gobierno									
CLIC									
Codigo Gobierno	Nombre Sub-Sector	Año 1	Año 2	Año 3	Año 4				
1	Sector Desarrollo E Inclusión Social	S	S	N	N				
Resultado		La Pobreza Medida Por Nbi; Se Habrá Reducido En Al Menos 1 Punto Porcentual Por Año(Resultado Multisectorial Liderado Por El Gabinete De Desarrollo E Inclusión Social).				Supuestos	Vigente		
1	Indicador				Justificación		Interpretación		Formula
1	% De Hogares En Situación De Pobreza Por Nbi.º	Mediante Este Método De Medición De Pobreza Se Consideran Pobres Todos Aquellos Hogares Que Tienen Al Menos Una Necesidad Básica Insatisfecha. Las Categorías De Nbi Que Se Consideran En La Medición Son: Disponibilidad De Agua Potable; El Acceso Al Saneamiento Básico; Educación Primaria; Capacidad De Subsistencia; Hacinamiento; Y Estado De La Vivienda.	Mediante Este Método De Medición De Pobreza Se Consideran Pobres Todos Aquellos Hogares Que Tienen Al Menos Una Necesidad Básica Insatisfecha. Las Categorías De Nbi Que Se Consideran En La Medición Son: Disponibilidad De Agua Potable; El Acceso Al Saneamiento Básico; Educación Primaria; Capacidad De Subsistencia; Hacinamiento; Y Estado De La Vivienda.	Mediante Este Método De Medición De Pobreza Se Consideran Pobres Todos Aquellos Hogares Que Tienen Al Menos Una Necesidad Básica Insatisfecha. Las Categorías De Nbi Que Se Consideran En La Medición Son: Disponibilidad De Agua Potable; El Acceso Al Saneamiento Básico; Educación Primaria; Capacidad De Subsistencia; Hacinamiento; Y Estado De La Vivienda.	Total De Hogares Nbitotal De Hogares Hn/I				
2	Las Familias En Pobreza Extrema Habrán Sido Incorporadas A La Estrategia De Gestión Plataforma Vida Mejor.				Justificación		Interpretación		Formula
1	No. De Hogares Focalizados Participando En La Estrategia De Gestión De Plataforma Vida Mejor.	Hogares Focalizados Participando En La Estrategia De Gestión De Plataforma Vida Mejor.		No Hay	Muestra Del Indicador De Hogares Focalizados Participando En La Estrategia De Gestión De Plataforma Vida Mejor.		Hogares /Meta		
3	Un Sistema Universal De Previsión Social Implementado De Forma Progressiva Que Garantice Prestaciones Dignas A Todos Los Trabajadores Del País.				Justificación		Interpretación		Formula
4	Cobertura Educativa Ampliada Y La Calidad De La Educación Mejorada.				Justificación		Interpretación		Formula
5	Cobertura Universal Y Gratuita De Los Servicios De Salud Alcanzada De Manera Gradual.				Justificación		Interpretación		Formula
2	Gobernabilidad Y Descentralización		S	S	N	N			
3	Sector De Conduccion Y Regulacion Economica		S	S	S	S			
4	Sector Infraestructura Productiva		S	S	N	N			

Figura 16.3.3

Menú de Opciones - Formulación
Plan Estratégicos de Gobierno - Objetivo Estratégicos de Gobierno

Describe Motivo de Rechazar

Para :

Asunto :

Enviar

Figura 16.3.4

