



Dirección General de Instituciones Descentralizadas (DGID)

Informe de Recursos Humanos del Sector Público Descentralizado (SPD)

I Trimestre 2017



Dirección General de Instituciones Descentralizadas (DGID)

Informe de Recursos Humanos del Sector Público Descentralizado a Marzo 2017

INTRODUCCIÓN

El Informe de Recursos Humanos del Sector Público Descentralizado (SPD) se realiza en cumplimiento de las atribuciones de la Dirección General de Instituciones Descentralizadas (DGID), establecidas en el artículo No.47 de la Ley Orgánica de Presupuesto (Decreto Legislativo No.83-2004).

El propósito fundamental de este documento es ofrecer estadísticas básicas relativas al Recurso Humano del Sector Público Descentralizado correspondientes al primer trimestre del Ejercicio Fiscal 2017. En el mismo se detalla información relacionada con la cantidad de personal, salarios pagados, género, gastos por Servicios Personales y su relación con el Ingreso Corriente, Gasto Corriente e Inversión (Bienes Capitalizables).

El presente Informe ha sido elaborado por la DGID, sin embargo, la responsabilidad del insumo utilizado está a cargo de cada uno de los departamentos de Recursos Humanos y de Presupuesto de las 36 Instituciones del Sector Público Descentralizado que brindaron la información:

BANADESA	BANCO NACIONAL DE DESARROLLO AGRÍCOLA
BANASUPRO	SUPLIDORA NACIONAL DE PRODUCTOS BÁSICOS
BANHPROVI	BANCO HONDUREÑO PARA LA PRODUCCIÓN Y LA VIVIENDA
BCH	BANCO CENTRAL DE HONDURAS
CDPC	COMISIÓN PARA LA DEFENSA Y LA PROMOCIÓN DE LA COMPETENCIA
CNBS	COMISIÓN NACIONAL DE BANCOS Y SEGUROS
CONAPID	COMISIÓN NACIONAL PRO-INSTALACIONES DEPORTIVAS Y MEJORAMIENTO DEL DEPORTE
CONAPREV	COMITÉ NACIONAL DE PREVENCIÓN CONTRA LA TORTURA, TRATOS CRUELES INHUMANOS O DEGRADANTES
CONDEPAH	CONFEDERACIÓN DEPORTIVA AUTÓNOMA DE HONDURAS
CONSUCOOP	CONSEJO NACIONAL SUPERVISOR DE COOPERATIVAS
EDUCREDITO	INSTITUTO DE CRÉDITO EDUCATIVO
ENEE	EMPRESA NACIONAL DE ENERGÍA ELÉCTRICA
ENP	EMPRESA NACIONAL PORTUARIA
FNH	FERROCARRIL NACIONAL DE HONDURAS
HONDUCOR	EMPRESA DE CORREOS DE HONDURAS
HONDUTEL	EMPRESA HONDUREÑA DE TELECOMUNICACIONES
IHADFA	INSTITUTO HONDUREÑO PARA LA PREVENCIÓN DEL ALCOHOLISMO, DROGADICCIÓN Y FARMACODEPENDENCIA
IHAH	INSTITUTO HONDUREÑO DE ANTROPOLOGÍA E HISTORIA
IHCITI	INSTITUTO HONDUREÑO DE CIENCIA TECNOLOGIA Y LA INNOVACIÓN
IHMA	INSTITUTO HONDUREÑO DE MERCADEO AGRÍCOLA
IHSS	INSTITUTO HONDUREÑO DE SEGURIDAD SOCIAL
IHT	INSTITUTO HONDUREÑO DE TURISMO
INA	INSTITUTO NACIONAL AGRARIO
INAM	INSTITUTO NACIONAL DE LA MUJER
INE	INSTITUTO NACIONAL DE ESTADÍSTICAS
INFOP	INSTITUTO NACIONAL DE FORMACIÓN PROFESIONAL
INJUEMP	INSTITUTO NACIONAL DE JUBILACIONES Y PENSIONES DE LOS EMPLEADOS Y FUNCIONARIOS DEL PODER EJECUTIVO
INPREMA	INSTITUTO NACIONAL DE PREVISIÓN DEL MAGISTERIO
INPREUNAH	INSTITUTO DE PREVISIÓN SOCIAL DE LOS EMPLEADOS DE LA UNIVERSIDAD NACIONAL AUTÓNOMA DE HONDURAS
IPM	INSTITUTO DE PREVISIÓN MILITAR
PANI	PATRONATO NACIONAL DE LA INFANCIA
SANAA	SERVICIO AUTÓNOMO NACIONAL DE ACUEDUCTOS Y ALCANTARILLADOS
UNA	UNIVERSIDAD NACIONAL DE AGRICULTURA
UNACIFOR	UNIVERSIDAD NACIONAL DE CIENCIAS FORESTALES
UNAH	UNIVERSIDAD NACIONAL AUTÓNOMA DE HONDURAS
UPNFM	UNIVERSIDAD PEDAGÓGICA NACIONAL FRANCISCO MORAZÁN

RECURSO HUMANO DEL SECTOR PÚBLICO DESCENTRALIZADO (SPD) AL 31 DE MARZO DEL 2017

Plazas

Al 31 de marzo del 2017 el Sector Público Descentralizado reporta 29,251 plazas: 25,228 (86.2%) permanentes, 2,869 (9.8%) contrato, 571 (2.0%) contratos especiales, 467 (1.6%) servicios profesionales, y 116 (0.4%) jornal.

De acuerdo a las Instituciones consideradas en el presente Informe, la que mayor número de empleados tiene en el Sector Público Descentralizado es la Universidad Nacional Autónoma de Honduras (UNAH) con 6,404.

Después de la UNAH, las Instituciones con mayor número de empleados, superior a mil, son: IHSS (5,770), HONDUTEL (2,613), ENEE (2,083), SANAA (2,064), INFOP (1,147) y BCH (1,033).

Las Instituciones con menor número de empleados en el Sector Público Descentralizado son CONAPREV (16) y CONDEPAH (16).

A marzo del 2017 el Sector Público Descentralizado reportó 29,251 empleados, y a marzo del 2016 obtuvo 28,914 empleados, lo que representa un aumento de 337 empleados (1.2%). La variación refleja un aumento de 722 de empleados permanentes y 59 empleados en contratos especiales, y una disminución de 181 empleados por jornales, 153 empleados por contrato y 110 empleados en servicios profesionales.

Las principales Instituciones que en el periodo comparado reportan un aumento en el número total de empleados son: UNAH (675), UPNFM (126) e IHSS (114). Las principales instituciones que reportan disminución en el número total de empleados son: ENEE (375) e INA (121).

Los **contratos especiales** son la retribución mensual que paga el Estado a servidores públicos contratados por un periodo determinado por la prestación de servicios técnicos y profesionales, a título personal y de carácter individual, tanto de fortalecimiento Institucional como de proyectos especiales y de estudios de investigación, que complementen la actividad propia de cada Institución. Contrataciones para cubrir ausencia de personal por goce de derechos adquiridos conforme a la normativa vigente (licencias por enfermedad, maternidad, vacaciones anuales, becas etc.); servicios personales vinculados con la ejecución de programas financiados con préstamos y donaciones de Organismos o Gobiernos Extranjeros.

Los **servicios profesionales** son honorarios profesionales que paga el Estado a personas naturales contratadas para estudios e investigaciones y proyectos de inversión. Estos honorarios retribuyen servicios técnicos y profesionales, servicios médicos, sanitarios y sociales; estudios, investigaciones y análisis de factibilidad; servicios jurídicos; servicios de contabilidad y auditoría; servicios de capacitación; servicios de informática y sistemas computarizados y otros servicios técnicos profesionales.

Dirección General de Instituciones Descentralizadas (DGID)

Informe de Recursos Humanos del Sector Público Descentralizado a Marzo 2017

A continuación se presenta el detalle y comparativo del número de empleados que laboran en el Sector Público Descentralizado:

**Número de Empleados del Sector Público Descentralizado
Marzo 2017**

No.	Institución	Permanente	Contrato	Jornal	Proyectos	Contratos Especiales	Servicios Profesionales	Total	%
1	IHSS	4,402	1,059	0	0	309	0	5,770	19.7%
2	UNAH	6,130	159	0	0	62	53	6,404	21.9%
3	ENE	1,707	376	0	0	0	0	2,083	7.1%
4	HONDUTEL	2,565	43	5	0	0	0	2,613	8.9%
5	SANAA	1,773	282	0	0	0	9	2,064	7.1%
6	ENP	664	135	0	0	0	4	803	2.7%
7	INA	834	9	0	0	0	0	843	2.9%
8	INFOP	849	75	0	0	0	223	1,147	3.9%
9	BCH	999	34	0	0	0	0	1,033	3.5%
10	UPNEM	706	0	0	0	154	29	889	3.0%
11	BANADESA	489	243	62	0	0	3	797	2.7%
12	HONDUCOR	460	0	0	0	0	0	460	1.6%
13	INJUPEMP	341	57	0	0	0	49	447	1.5%
14	CNBS	424	3	0	0	0	0	427	1.5%
15	INPREMA	296	22	0	0	4	0	322	1.1%
16	IPM	224	42	0	0	0	0	266	0.9%
17	PANI	176	11	0	0	0	2	189	0.6%
18	CONAPID	138	0	0	0	0	1	139	0.5%
19	IHAH	122	17	49	0	0	0	188	0.6%
20	INE	77	31	0	0	0	45	153	0.5%
21	BANHPROVI	147	7	0	0	0	0	154	0.5%
22	IHT	93	5	0	0	39	1	138	0.5%
23	BANASUPRO	360	0	0	0	0	12	372	1.3%
24	IHMA	70	5	0	0	0	2	77	0.3%
25	INAM	50	0	0	0	0	0	50	0.2%
26	CONSUCOOP	87	0	0	0	0	1	88	0.3%
27	IHADFA	37	2	0	0	0	0	39	0.1%
28	INPREUNAH	43	3	0	0	0	0	46	0.2%
29	EDUCREDITO	29	1	0	0	0	0	30	0.1%
30	FNH	20	7	0	0	0	7	34	0.1%
31	CDPC	48	0	0	0	0	0	48	0.2%
32	CONDEPAH	6	6	0	0	0	4	16	0.1%
33	UNA	644	167	0	0	3	0	814	2.8%
34	CONAPREV	15	1	0	0	0	0	16	0.1%
35	UNACIFOR	168	54	0	0	0	3	225	0.8%
36	IHCIETI	35	13	0	0	0	19	67	0.2%
Totales		25,228	2,869	116	0	571	467	29,251	100.0%
		86.2%	9.8%	0.40%	0.0%	2.0%	1.6%	100.0%	

Dirección General de Instituciones Descentralizadas (DGID)

Informe de Recursos Humanos del Sector Público Descentralizado a Marzo 2017

**Número de Empleados del Sector Público Descentralizado
Marzo 2016 - Marzo 2017**

No.	Institución	Marzo 2016		Marzo 2017		Variación	
		Absoluta	%	Absoluta	%	Absoluta	%
1	IHSS	5,656	19.6%	5,770	19.7%	114	2.0%
2	UNAH	5,729	19.8%	6,404	21.9%	675	11.8%
3	ENEE	2,458	8.5%	2,083	7.1%	-375	-15.3%
4	HONDUTEL	2,709	9.4%	2,613	8.9%	-96	-3.5%
5	SANAA	2,147	7.4%	2,064	7.1%	-83	-3.9%
6	ENP	812	2.8%	803	2.7%	-9	-1.1%
7	INA	964	3.3%	843	2.9%	-121	-12.6%
8	INFOP	1,174	4.1%	1,147	3.9%	-27	-2.3%
9	BCH	1,018	3.5%	1,033	3.5%	15	1.5%
10	UPNFM	763	2.6%	889	3.0%	126	16.5%
11	BANADESA	762	2.6%	797	2.7%	35	4.6%
12	HONDUCOR	465	1.6%	460	1.6%	-5	-1.1%
13	INJUPEMP	433	1.5%	447	1.5%	14	3.2%
14	CNBS	388	1.3%	427	1.5%	39	10.1%
15	INPREMA	322	1.1%	322	1.1%	0	0.0%
16	IPM	242	0.8%	266	0.9%	24	9.9%
17	PANI	148	0.5%	189	0.6%	41	27.7%
18	CONAPID	142	0.5%	139	0.5%	-3	-2.1%
19	IHAH	193	0.7%	188	0.6%	-5	-2.6%
20	INE	153	0.5%	153	0.5%	0	0.0%
21	BANHPROVI	148	0.5%	154	0.5%	6	4.1%
22	IHT	126	0.4%	138	0.5%	12	9.5%
23	BANASUPRO	348	1.2%	372	1.3%	24	6.9%
24	IHMA	78	0.3%	77	0.3%	-1	-1.3%
25	INAM	51	0.2%	50	0.2%	-1	-2.0%
26	CONSUCOOP	67	0.2%	88	0.3%	21	31.3%
27	IHADFA	57	0.2%	39	0.1%	-18	-31.6%
28	INPREUNAH	47	0.2%	46	0.2%	-1	-2.1%
29	EDUCREDITO	33	0.1%	30	0.1%	-3	-9.1%
30	FNH	40	0.1%	34	0.1%	-6	-15.0%
31	CDPC	39	0.1%	48	0.2%	9	23.1%
32	CONDEPAH	16	0.1%	16	0.1%	0	0.0%
33	UNA	879	3.0%	814	2.8%	-65	-7.4%
34	CONAPREV	24	0.1%	16	0.1%	-8	-33.3%
35	UNACIFOR	221	0.8%	225	0.8%	4	1.8%
36	IHCIETI	62	0.2%	67	0.2%	5	8.1%
Totales		28,914	100.0%	29,251	100.0%	337	1.2%

Del total de empleados permanentes (25,228) que a marzo del 2017 reporta el SPD, el 54% (13,501) corresponden al género masculino y el 46% (11,727) al género femenino.

Salarios Pagados

Al primer trimestre del 2017 se pagaron en concepto de salarios L. 2,061.8 millones, lo que representa un aumento de L. 161.9 millones (8.5%) con relación a lo pagado por este concepto a marzo del año 2016 (L. 1,899.9 millones). Este aumento corresponde al monto de salarios pagados al personal permanente, por contrato, contratos especiales, y a las personas que proporcionan servicios profesionales.

La Institución que obtuvo mayor aumento en el monto de su masa salarial corresponde a la ENEE (L. 90.7 millones de aumento), y la UNAH (L. 45.4 millones).

El 91.4% (L. 1,884.9 millones) del monto total de salarios pagados al primer trimestre del Ejercicio Fiscal 2017 corresponde al personal permanente, 6.5% (L. 134.6 millones) contrato, 1.2% (L. 25.1 millones) en la contratación de personas naturales para la realización de servicios profesionales, 0.2% (L. 3.5 millones) jornales, y 0.7% (L. 13.7 millones) en contratos especiales.

La UNAH es la Institución pública del SPD, que al primer trimestre del Ejercicio Fiscal 2017 pagó el mayor monto en concepto de salarios (L. 463.9 millones), seguida del IHSS (L. 426.1 millones) y ENEE (L. 225.1 millones).

Del total de los salarios pagados al personal permanente durante el primer trimestre del 2017 (L. 1,884.9 millones) el 54% se pagó a empleados del género masculino (L. 1,015.4 millones) y el restante 46% a empleados del género femenino (L. 869.5 millones).

A marzo de 2017 el salario promedio mensual de un empleado permanente del Sector Público Descentralizado era de L. 24,905.4 y el de un empleado por contrato L. 15,637.0.

El sueldo promedio mensual de un empleado permanente del género masculino era de L. 25,070.9 y del género femenino L. 24,713.9. El sueldo promedio mensual de un empleado por contrato del género masculino era de L. 16,162.1 y del género femenino L. 14,999.2.

A nivel institucional, las entidades del Sector Público Descentralizado que al 31 de marzo de 2017, reportan el mayor salario promedio mensual por empleado, son:

Dirección General de Instituciones Descentralizadas (DGID)

Informe de Recursos Humanos del Sector Público Descentralizado a Marzo 2017

ENEE (L. 36,028.5), BANHPROVI (L. 35,683.6), CNBS (L. 34,974.2), BCH (L. 33,428.8), PANI (L. 31,866.5) Y UPNFM (L. 30,133.9).

A continuación se presenta el detalle, por modalidad, del monto total de los salarios pagados al primer trimestre del 2017 (L. 2,061.8 millones):

**Salarios Pagados por el Sector Público Descentralizado
A Marzo 2017**

(Salarios en millones de Lempiras)

No.	Institución	Permanente	Contrato	Jornal	Proyectos	Contratos Especiales	Servicios Profesionales	Total	%
1	IHSS	373.9	46.4	0.0	0.0	5.9	0.0	426.1	20.7%
2	UNAH	454.1	5.9	0.0	0.0	1.7	2.2	463.9	22.5%
3	ENEE	190.7	34.5	0.0	0.0	0.0	0.0	225.1	10.9%
4	HONDUTEL	155.2	2.1	0.1	0.0	0.0	0.1	157.5	7.6%
5	SANAA	88.4	7.9	0.0	0.0	0.0	1.6	97.9	4.7%
6	ENP	42.2	5.2	0.0	0.0	0.0	0.4	47.7	2.3%
7	INA	42.8	0.6	0.0	0.0	0.0	0.0	43.4	2.1%
8	INFOP	76.5	3.6	0.5	0.0	0.0	7.4	87.9	4.3%
9	BCH	101.1	2.5	0.0	0.0	0.0	0.0	103.6	5.0%
10	UPNFM	76.6	0.0	0.0	0.0	3.1	0.6	80.4	3.9%
11	BANADESA	27.8	10.4	1.9	0.0	0.0	0.3	40.4	2.0%
12	HONDUCOR	15.5	0.0	0.0	0.0	0.0	0.0	15.5	0.8%
13	INJUPEMP	26.7	2.5	0.0	0.0	0.0	2.0	31.2	1.5%
14	CNBS	44.5	0.3	0.0	0.0	0.0	0.0	44.8	2.2%
15	INPREMA	19.7	0.7	0.0	0.0	0.2	0.0	20.6	1.0%
16	IPM	13.0	1.5	0.0	0.0	0.0	0.0	14.5	0.7%
17	PANI	11.8	0.4	0.0	0.0	0.0	5.9	18.1	0.9%
18	CONAPID	6.6	0.0	0.0	0.0	0.0	0.0	6.6	0.3%
19	IHAH	3.6	0.5	0.9	0.0	0.0	0.0	5.0	0.2%
20	INE	5.8	1.3	0.0	0.0	0.0	2.3	9.4	0.5%
21	BANHPROVI	16.2	0.3	0.0	0.0	0.0	0.0	16.5	0.8%
22	IHT	6.4	0.1	0.0	0.0	2.7	0.1	9.3	0.5%
23	BANASUPRO	14.6	0.0	0.0	0.0	0.0	0.6	15.1	0.7%
24	IHMA	3.4	0.2	0.0	0.0	0.0	0.1	3.6	0.2%
25	INAM	2.7	0.0	0.0	0.0	0.0	0.0	2.7	0.1%
26	CONSUCOOP	5.7	0.0	0.0	0.0	0.0	0.0	5.7	0.3%
27	IHADFA	1.4	0.1	0.0	0.0	0.0	0.0	1.5	0.1%
28	INPREUNAH	2.9	0.1	0.0	0.0	0.0	0.0	3.0	0.1%
29	EDUCREDITO	1.1	0.1	0.0	0.0	0.0	0.0	1.2	0.1%
30	FNH	1.2	0.2	0.0	0.0	0.0	0.3	1.7	0.1%
31	CDPC	6.1	0.0	0.0	0.0	0.0	0.0	6.1	0.3%
32	CONDEPAH	0.3	0.2	0.0	0.0	0.0	0.1	0.5	0.0%
33	UNA	39.3	6.1	0.0	0.0	0.2	0.0	45.6	2.2%
34	CONAPREV	1.1	0.0	0.0	0.0	0.0	0.1	1.2	0.1%
35	UNACIFOR	2.9	0.5	0.0	0.0	0.0	0.1	3.4	0.2%
36	IHCIETI	3.3	0.8	0.0	0.0	0.0	1.0	5.1	0.2%
Totales		1,884.9	134.6	3.5	0.0	13.7	25.1	2,061.8	100.0%
		91.4%	6.5%	0.2%	0.0%	0.7%	1.2%	100.0%	

El detalle del monto de los salarios pagados en el primer trimestre de los Ejercicios Fiscales 2016 y 2017 es el siguiente:

Dirección General de Instituciones Descentralizadas (DGID)

Informe de Recursos Humanos del Sector Público Descentralizado a Marzo 2017

Salarios Pagados por el Sector Público Descentralizado

(Salarios en millones de Lempiras)

No.	Institución	A Marzo 2016		A Marzo 2017		Variación	
		Absoluta	%	Absoluta	%	Absoluta	%
1	IHSS	420.2	22.1%	426.1	20.7%	5.9	1.4%
2	UNAH	418.5	22.0%	463.9	22.5%	45.4	10.8%
3	ENEE	134.4	7.1%	225.1	10.9%	90.7	67.5%
4	HONDUTEL	163.5	8.6%	157.5	7.6%	-6.0	-3.7%
5	SANAA	102.8	5.4%	97.9	4.7%	-4.9	-4.8%
6	ENP	56.7	3.0%	47.7	2.3%	-9.0	-15.9%
7	INA	49.6	2.6%	43.4	2.1%	-6.2	-12.5%
8	INFOP	82.7	4.4%	87.9	4.3%	5.2	6.3%
9	BCH	98.2	5.2%	103.6	5.0%	5.4	5.5%
10	UPNFM	73.6	3.9%	80.4	3.9%	6.7	9.2%
11	BANADESA	30.2	1.6%	40.4	2.0%	10.2	33.8%
12	HONDUCOR	14.5	0.8%	15.5	0.8%	1.0	7.1%
13	INJUPEMP	30.0	1.6%	31.2	1.5%	1.2	3.9%
14	CNBS	39.5	2.1%	44.8	2.2%	5.3	13.4%
15	INPREMA	18.8	1.0%	20.6	1.0%	1.8	9.6%
16	IPM	13.2	0.7%	14.5	0.7%	1.3	10.0%
17	PANI	14.7	0.8%	18.1	0.9%	3.4	23.2%
18	CONAPID	6.5	0.3%	6.6	0.3%	0.1	2.0%
19	IHAH	7.0	0.4%	5.0	0.2%	-2.0	-28.5%
20	INE	9.5	0.5%	9.4	0.5%	0.0	-0.3%
21	BANHPROVI	14.5	0.8%	16.5	0.8%	1.9	13.4%
22	IHT	8.3	0.4%	9.3	0.5%	1.0	11.9%
23	BANASUPRO	12.4	0.7%	15.1	0.7%	2.7	22.0%
24	IHMA	3.4	0.2%	3.6	0.2%	0.2	5.0%
25	INAM	2.9	0.2%	2.7	0.1%	-0.2	-7.3%
26	CONSUCOOP	3.9	0.2%	5.7	0.3%	1.8	45.8%
27	IHADFA	2.9	0.2%	1.5	0.1%	-1.4	-47.0%
28	INPREUNAH	2.8	0.1%	3.0	0.1%	0.1	5.0%
29	EDUCREDITO	1.3	0.1%	1.2	0.1%	-0.1	-9.0%
30	FNH	2.8	0.1%	1.7	0.1%	-1.1	-40.8%
31	CDPC	3.9	0.2%	6.1	0.3%	2.2	56.6%
32	CONDEPAH	0.5	0.0%	0.5	0.0%	0.0	-7.5%
33	UNA	42.9	2.3%	45.6	2.2%	2.7	6.4%
34	CONAPREV	1.3	0.1%	1.2	0.1%	-0.1	-10.0%
35	UNACIFOR	7.6	0.4%	3.4	0.2%	-4.2	-54.7%
36	IHCIETI	4.4	0.2%	5.1	0.2%	0.7	16.2%
Totales		1,899.9	100.0%	2,061.8	100.0%	161.9	8.5%

Dirección General de Instituciones Descentralizadas (DGID)

Informe de Recursos Humanos del Sector Público Descentralizado a Marzo 2017

El monto de la planilla del mes de marzo del Ejercicio Fiscal 2017 del Sector Público Descentralizado (personal permanente, contrato, jornal, contratos especiales y servicios profesionales de personas naturales) es de L. 691.0 millones, mayor en L. 16.9 millones (2.5% al monto de la planilla del mes de marzo del año 2016 (L. 674.1 millones). Las planillas más altas, del mes de marzo del 2017, corresponden a las siguientes instituciones: UNAH (L. 149.2 millones), IHSS (L. 142.5 millones), ENEE (L. 76.6 millones), HONDUTEL (L. 52.2 millones), BCH (L. 34.3 millones), SANAA (L. 33.0 millones), INFOP (L. 29.6 millones) y la UPNFM (L. 28.5 millones),

RELACIÓN DE LOS SERVICIOS PERSONALES CON EL INGRESO CORRIENTE, EL GASTO CORRIENTE Y LA INVERSIÓN.

Los Gastos por Servicios Personales (pagos realizados en concepto de sueldos, aguinaldo, décimo cuarto mes, vacaciones, contribuciones patronales, horas extras, gastos de representación, asistencia social al personal y prestaciones laborales) al primer trimestre del Ejercicio Fiscal 2017 fueron de L. 3,162.4 millones, mayor en L. 341.1 millones al monto ejecutado al primer trimestre del año 2016 (L. 2,821.3 millones).

Del total de los Ingresos Corrientes obtenidos por el Sector Público Descentralizado al primer trimestre del Ejercicio Fiscal 2017, (L. 14,075.9 millones) el 22.5% se destinó para el pago de Servicios Personales (L. 3,162.4 millones). El monto de los Servicios Personales pagados representa el 23.6% del total del Gasto Corriente del Sector Público Descentralizado (L. 13,403.6 millones).

Las Instituciones del Sector Público Descentralizado que destinan el mayor porcentaje de su Gasto Corriente para el pago de Servicios Personales, principalmente para el pago de salarios, son: IHMA (99%), INFOP (97%), INA (90%), IHADFA (89%), UNAH (89%), UPNFM (87%), CONAPID (87%), INAM (87%), EDUCREDITO (85%), IHAH (82%), CNBS (79%), HONDUCOR (75%), SANAA (73%), UNACIFOR (70%), IHCIETI (68%), UNA (66%), HONDUTEL (65%), CONAPREV (64%), BANASUPRO (64%).

A continuación se presenta el detalle, por sector e institución, del número de empleados y el monto de los salarios pagados en el Sector Público Descentralizado al 31 de marzo de 2016 y 2017.

Dirección General de Instituciones Descentralizadas (DGID)

Informe de Recursos Humanos del Sector Público Descentralizado a Marzo 2017

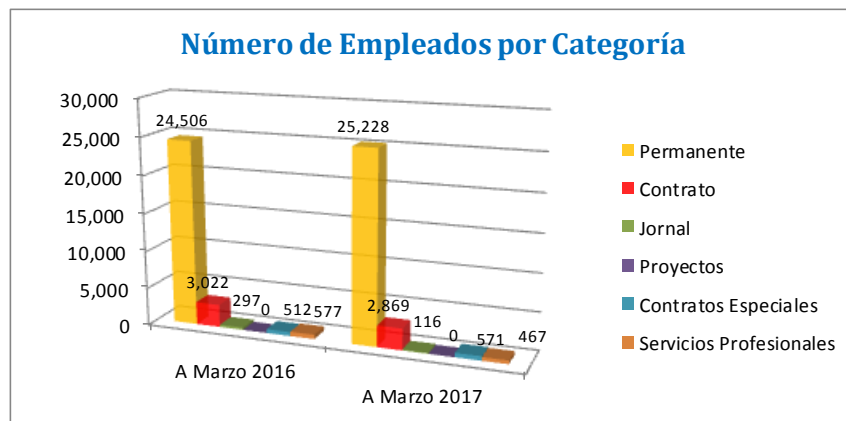
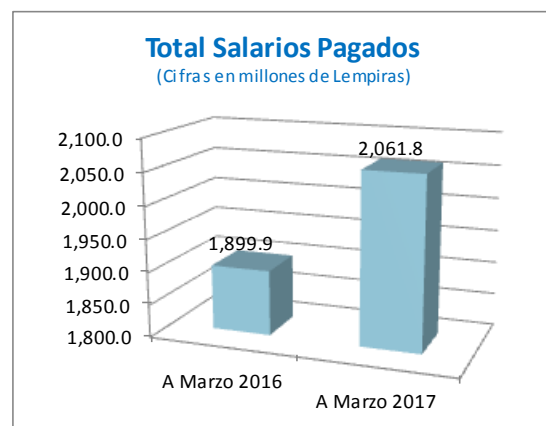
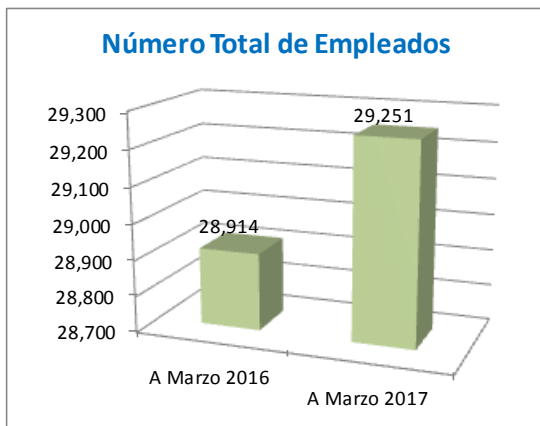
CUADROS Y GRÁFICAS DEL RECURSO HUMANO POR SECTOR E INSTITUCIÓN SECTOR PÚBLICO DESCENTRALIZADO (SPD)

SECTOR PÚBLICO DESCENTRALIZADO (SPD) PERSONAL Y SUELDOS PAGADOS MARZO 2016 - MARZO 2017

(Salarios en millones de Lempiras)

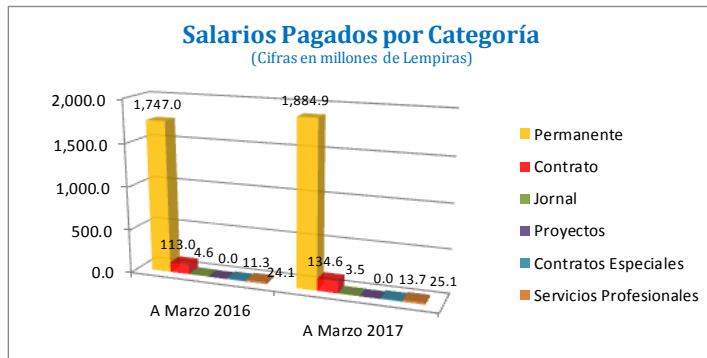
Concepto	A Marzo 2016		A Marzo 2017		Variación Empleados		Variación Sueldos	
	Empleados	Sueldos	Empleados	Sueldos	Absoluta	Relativa	Absoluta	Relativa
Permanente	24,506	1,747.0	25,228	1,884.9	722	3%	138.0	8%
Contrato	3,022	113.0	2,869	134.6	-153	-5%	21.6	19%
Jornal	297	4.6	116	3.5	-181	-61%	-1.2	-25%
Subtotal	27,825	1,864.6	28,213	2,023.0	388	1%	158.4	8%
Proyectos	0	0.0	0	0.0	0	-	0.0	-
Contratos Especiales	512	11.3	571	13.7	59	12%	2.4	22%
Servicios Profesionales	577	24.1	467	25.1	-110	-19%	1.0	4%
Subtotal	1,089	35.4	1,038	38.8	-51	-5%	3.4	10%
TOTAL	28,914	1,899.9	29,251	2,061.8	337	1.2%	161.9	8.5%

Fuente: SPD



Dirección General de Instituciones Descentralizadas (DGID)

Informe de Recursos Humanos del Sector Público Descentralizado a Marzo 2017

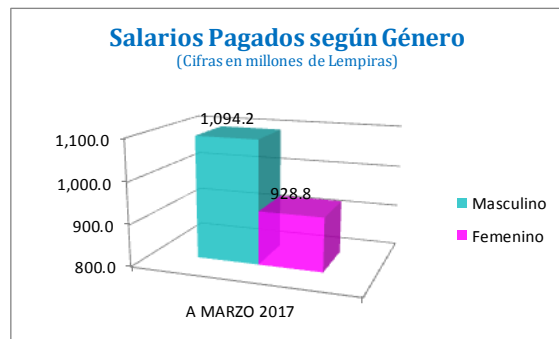
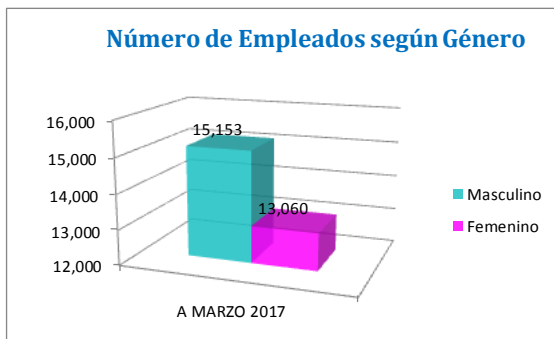


SECTOR PÚBLICO DESCENTRALIZADO (SPD) PERSONAL Y SUELDOS PAGADOS SEGÚN GÉNERO A MARZO 2017

(Salarios en millones de Lempiras)

Concepto	Género Masculino		Género Femenino		Total		% Masculino		% Femenino	
	Plazas	Sueldos	Plazas	Sueldos	Plazas	Sueldos	Plazas	Sueldos	Plazas	Sueldos
Permanente	13,501	1,015.4	11,727	869.5	25,228	1,884.9	54%	54%	46%	46%
Contrato	1,574	76.3	1,295	58.3	2,869	134.6	55%	57%	45%	43%
Jornal	78	2.4	38	1.1	116	3.5	67%	69%	33%	31%
TOTAL	15,153	1,094.2	13,060	928.8	28,213	2,023.0	54%	54%	46%	46%

Fuente: SPD

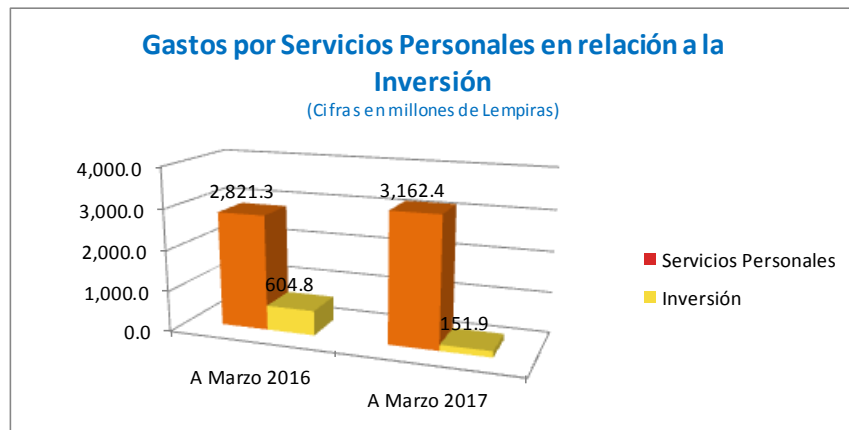
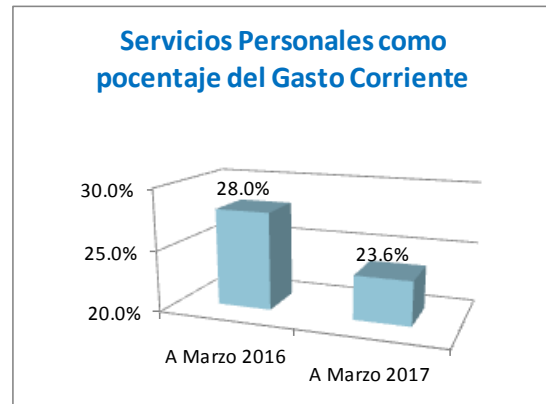
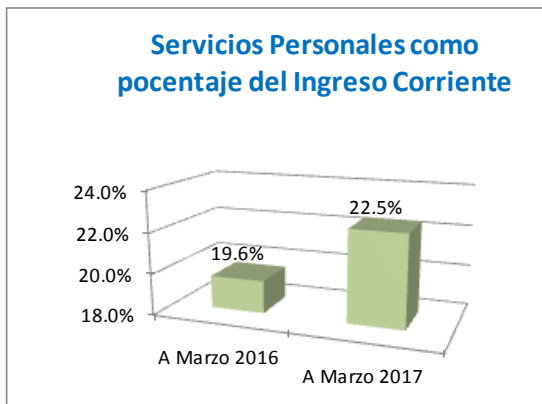


Dirección General de Instituciones Descentralizadas (DGID)
 Informe de Recursos Humanos del Sector Público Descentralizado a Marzo 2017

SECTOR PÚBLICO DESCENTRALIZADO (SPD)
EJECUCIÓN PRESUPUESTARIA ACUMULADA
MARZO 2016 - MARZO 2017
 (Cifras en millones de Lempiras)

Periodo	Ingreso Corriente	Gasto Corriente	Servicios Personales	Inversión	Relación de los Servicios Personales vs	
					Ingreso Corriente	Gasto Corriente
A Marzo 2016	14,396.1	10,083.9	2,821.3	604.8	19.6%	28.0%
A Marzo 2017	14,075.9	13,403.6	3,162.4	151.9	22.5%	23.6%

Fuente: SPD



Dirección General de Instituciones Descentralizadas (DGID)
 Informe de Recursos Humanos del Sector Público Descentralizado a Marzo 2017

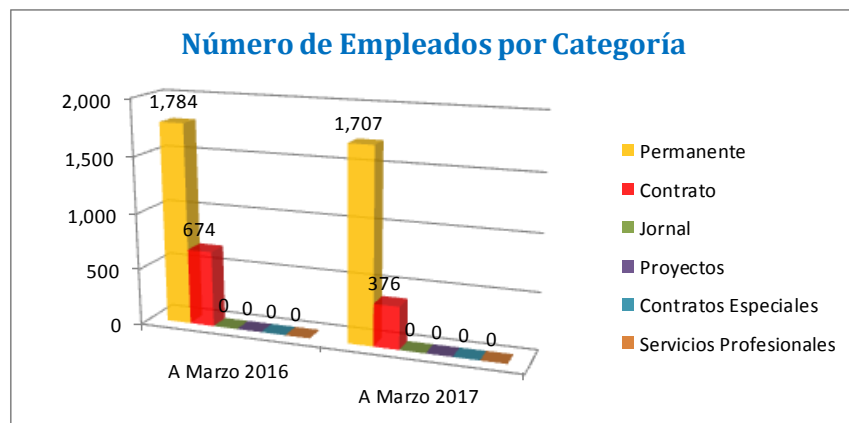
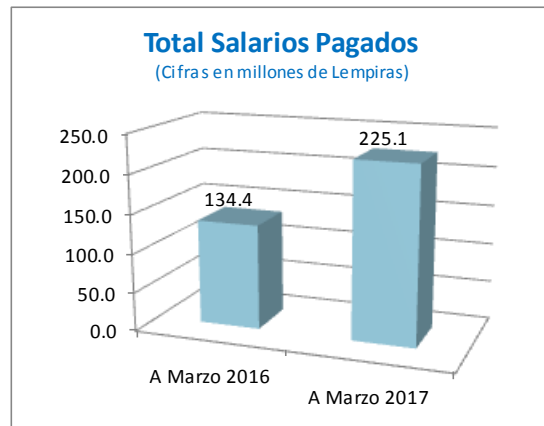
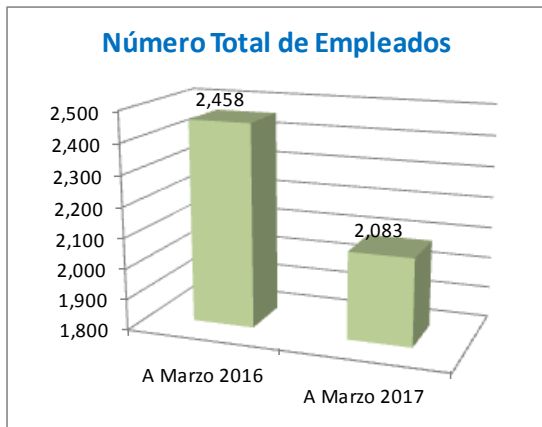
INSTITUTO HONDUREÑO DE SEGURIDAD SOCIAL (IHSS)

EMPRESA NACIONAL DE ENERGÍA ELÉCTRICA (ENEE) PERSONAL Y SUELDOS PAGADOS MARZO 2016 - MARZO 2017

(Salarios en millones de Lempiras)

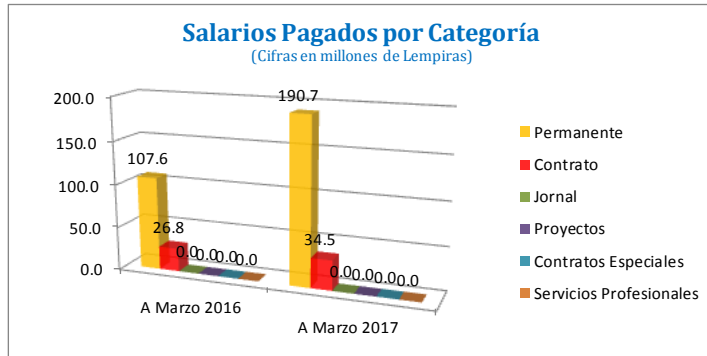
Concepto	A Marzo 2016		A Marzo 2017		Variación Empleados		Variación Sueldos	
	Empleados	Sueldos	Empleados	Sueldos	Absoluta	Relativa	Absoluta	Relativa
Permanente	1,784	107.6	1,707	190.7	-77	-4%	83.1	77%
Contrato	674	26.8	376	34.5	-298	-44%	7.7	29%
Jornal	0	0.0	0	0.0	0	-	0.0	-
Subtotal	2,458	134.4	2,083	225.1	-375	-15%	90.7	68%
Proyectos	0	0.0	0	0.0	0	-	0.0	-
Contratos Especiales	0	0.0	0	0.0	0	-	0.0	-
Servicios Profesionales	0	0.0	0	0.0	0	-	0.0	-
Subtotal	0	0.0	0	0.0	0	-	0.0	-
TOTAL	2,458	134.4	2,083	225.1	-375	-15%	90.7	68%

Fuente: ENEE



Dirección General de Instituciones Descentralizadas (DGID)

Informe de Recursos Humanos del Sector Público Descentralizado a Marzo 2017

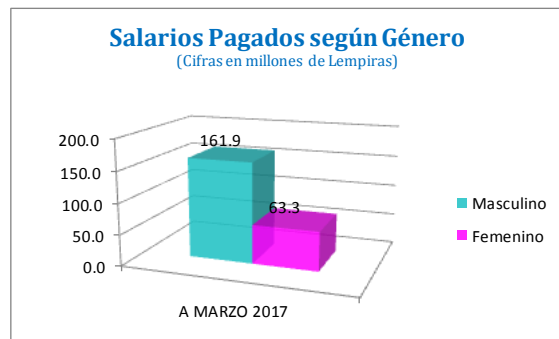
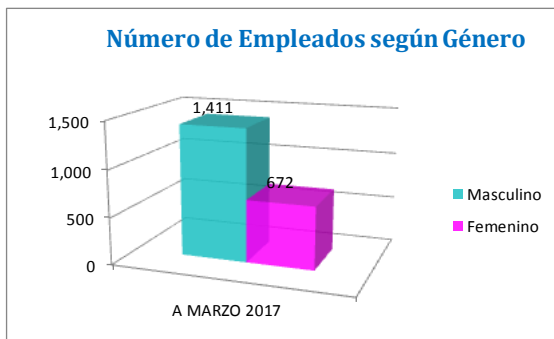


EMPRESA NACIONAL DE ENERGÍA ELÉCTRICA (ENEE) PERSONAL Y SUELDOS PAGADOS SEGÚN GÉNERO A MARZO 2017

(Salarios en millones de Lempiras)

Concepto	Género Masculino		Género Femenino		Total		% Masculino		% Femenino	
	Plazas	Sueldos	Plazas	Sueldos	Plazas	Sueldos	Plazas	Sueldos	Plazas	Sueldos
Permanente	1,183	140.5	524	50.2	1,707	190.7	69%	74%	31%	26%
Contrato	228	21.4	148	13.1	376	34.5	61%	62%	39%	38%
Jornal	0	0.0	0	0.0	0	0.0	-	-	-	-
TOTAL	1,411	161.9	672	63.3	2,083	225.2	68%	72%	32%	28%

Fuente: ENEE

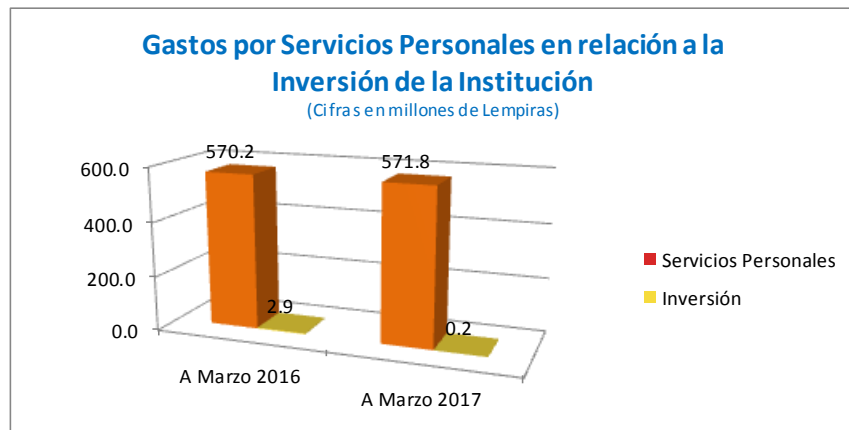
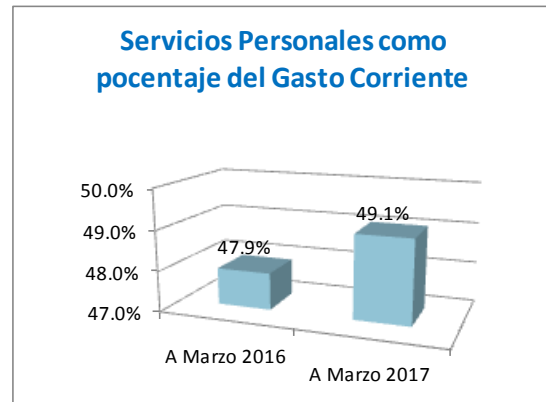
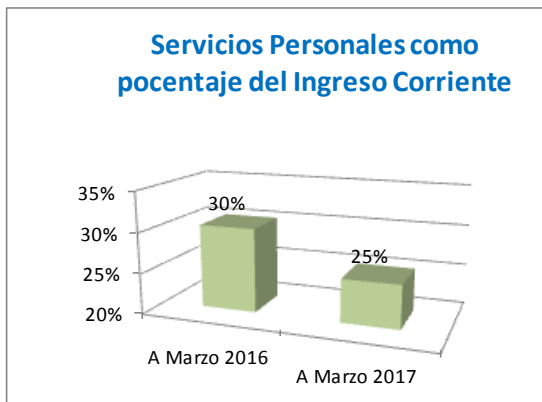


Dirección General de Instituciones Descentralizadas (DGID)
 Informe de Recursos Humanos del Sector Público Descentralizado a Marzo 2017

INSTITUTO HONDUREÑO DE SEGURIDAD SOCIAL (IHSS)
EJECUCIÓN PRESUPUESTARIA ACUMULADA
MARZO 2016 - MARZO 2017
 (Cifras en millones de Lempiras)

Periodo	Ingreso Corriente	Gasto Corriente	Servicios Personales	Inversión	Relación de los Servicios Personales vs	
					Ingreso Corriente	Gasto Corriente
A Marzo 2016	1,880.7	1,190.1	570.2	2.9	30%	47.9%
A Marzo 2017	2,257.3	1,165.5	571.8	0.2	25%	49.1%

Fuente: IHSS



Dirección General de Instituciones Descentralizadas (DGIID)
 Informe de Recursos Humanos del Sector Público Descentralizado a Marzo 2017

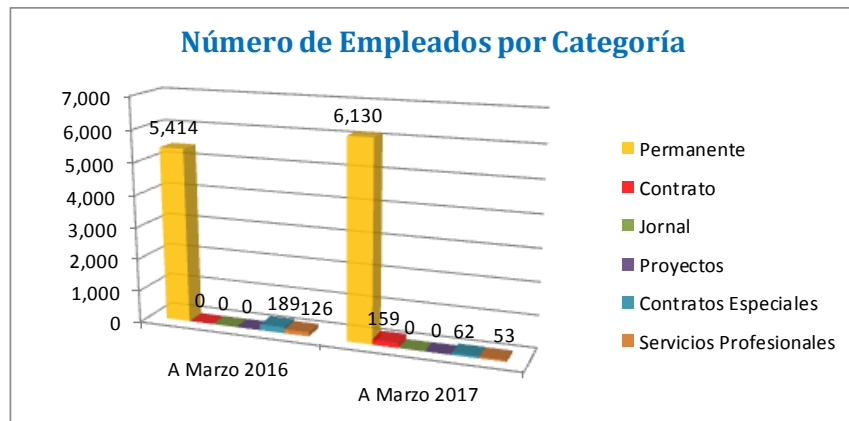
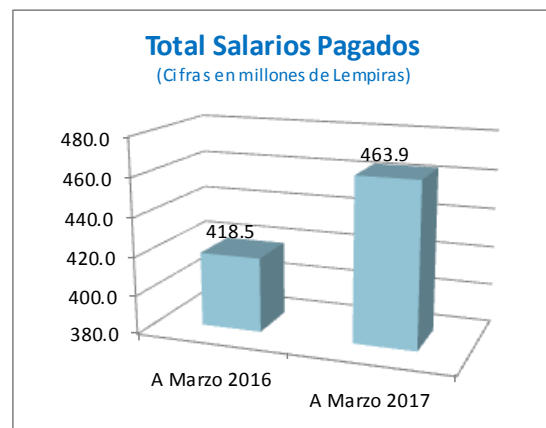
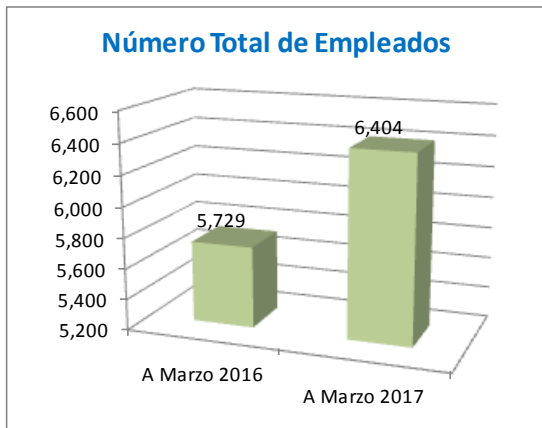
UNIVERSIDAD NACIONAL AUTÓNOMA DE HONDURAS (UNAH)

UNIVERSIDAD NACIONAL AUTÓNOMA DE HONDURAS (UNAH) PERSONAL Y SUELDOS PAGADOS MARZO 2016 - MARZO 2017 (Salarios en millones de Lempiras)

Concepto	A Marzo 2016		A Marzo 2017		Variación Empleados		Variación Sueldos	
	Empleados	Sueldos	Empleados	Sueldos	Absoluta	Relativa	Absoluta	Relativa
Permanente	5,414	413.9	6,130	454.1	716	13%	40.2	10%
Contrato	0	0.0	159	5.9	159	-	5.9	-
Jornal	0	0.0	0	0.0	0	-	0.0	-
Subtotal	5,414	413.9	6,289	460.0	875	16%	46.1	11%
Proyectos	0	0.0	0	0.0	0	-	0.0	-
Contratos Especiales	189	2.6	62	1.7	-127	-67%	-0.9	-35%
Servicios Profesionales	126	2.0	53	2.2	-73	-58%	0.2	11%
Subtotal	315	4.6	115	3.9	-200	-63%	-0.7	-15%
TOTAL	5,729	418.5	6,404	463.9	675	12%	45.4	11%

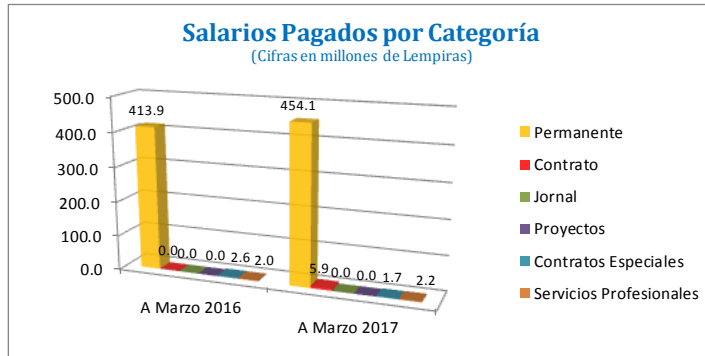
Fuente: UNAH

*De acuerdo a cifras proporcionadas por la UNAH para el 2016 el número total de empleados no refleja personal contratado por hora en instructores, tutores y personal administrat



Dirección General de Instituciones Descentralizadas (DGID)

Informe de Recursos Humanos del Sector Público Descentralizado a Marzo 2017

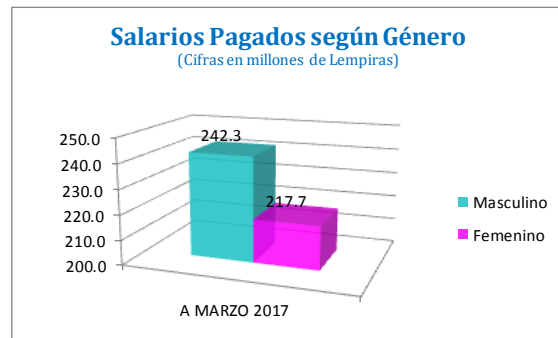
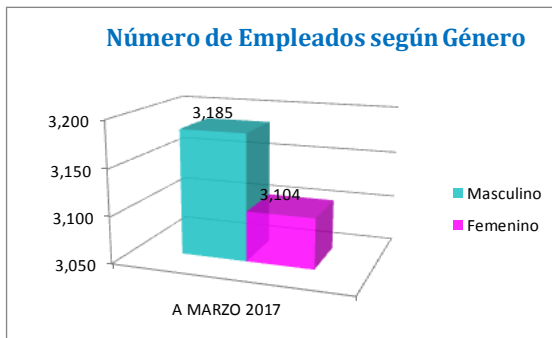


UNIVERSIDAD NACIONAL AUTÓNOMA DE HONDURAS (UNAH) PERSONAL Y SUELDOS PAGADOS SEGÚN GÉNERO A MARZO 2017

(Salarios en millones de Lempiras)

Concepto	Género Masculino		Género Femenino		Total		% Masculino		% Femenino	
	Plazas	Sueldos	Plazas	Sueldos	Plazas	Sueldos	Plazas	Sueldos	Plazas	Sueldos
Permanente	3,102	238.8	3,028	215.3	6,130	454.1	51%	53%	49%	47%
Contrato	83	3.5	76	2.4	159	5.9	-	-	-	-
Jornal	0	0.0	0	0.0	0	0.0	-	-	-	-
TOTAL	3,185	242.3	3,104	217.7	6,289	460.0	51%	53%	49%	47%

Fuente: UNAH



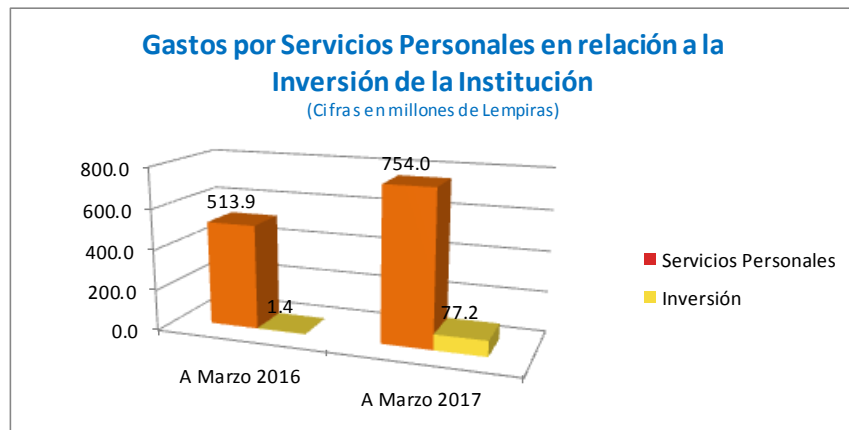
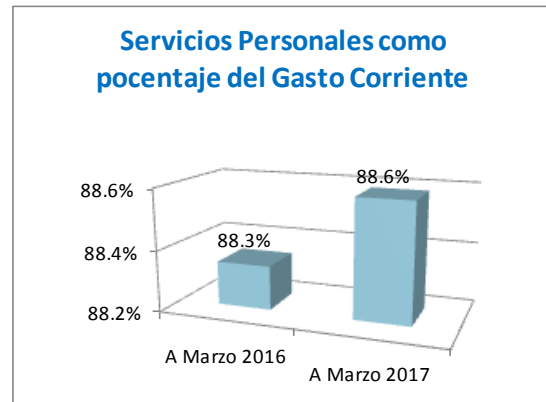
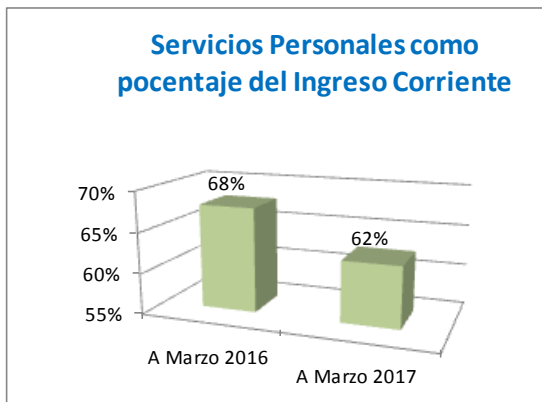
Dirección General de Instituciones Descentralizadas (DGID)

Informe de Recursos Humanos del Sector Público Descentralizado a Marzo 2017

UNIVERSIDAD NACIONAL AUTÓNOMA DE HONDURAS (UNAH)
EJECUCIÓN PRESUPUESTARIA ACUMULADA
MARZO 2016 - MARZO 2017
 (Cifras en millones de Lempiras)

Periodo	Ingreso Corriente	Gasto Corriente	Servicios Personales	Inversión	Relación de los Servicios Personales vs	
					Ingreso Corriente	Gasto Corriente
A Marzo 2016	757.7	581.7	513.9	1.4	68%	88.3%
A Marzo 2017	1,206.6	851.1	754.0	77.2	62%	88.6%

Fuente: UNAH



Dirección General de Instituciones Descentralizadas (DGIID)
 Informe de Recursos Humanos del Sector Público Descentralizado a Marzo 2017

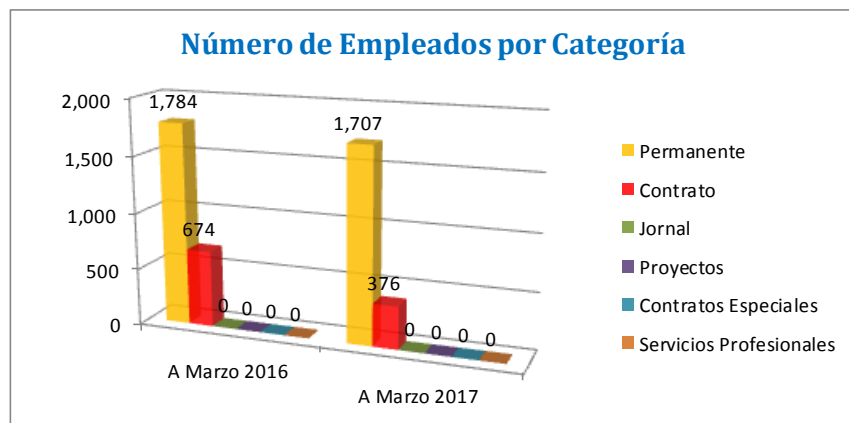
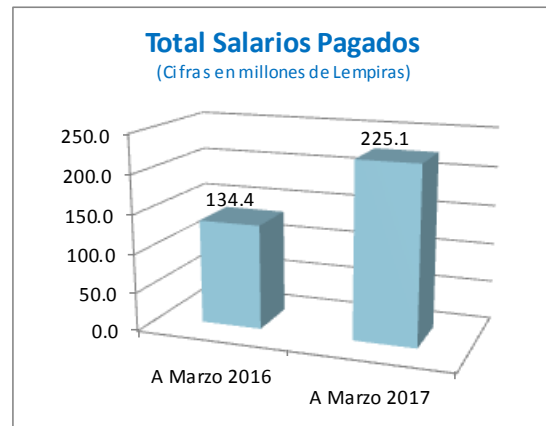
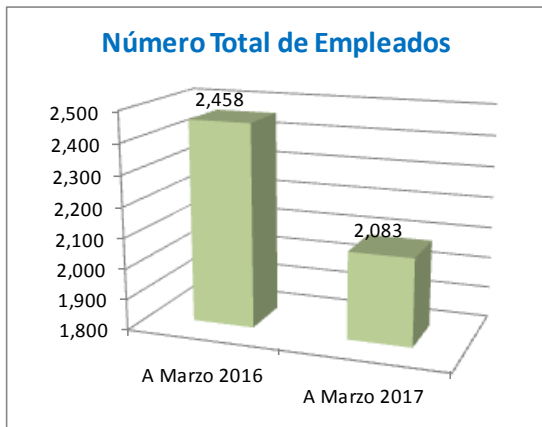
EMPRESA NACIONAL DE ENERGÍA ELÉCTRICA (ENEE)

EMPRESA NACIONAL DE ENERGÍA ELÉCTRICA (ENEE) PERSONAL Y SUELDOS PAGADOS MARZO 2016 - MARZO 2017

(Salarios en millones de Lempiras)

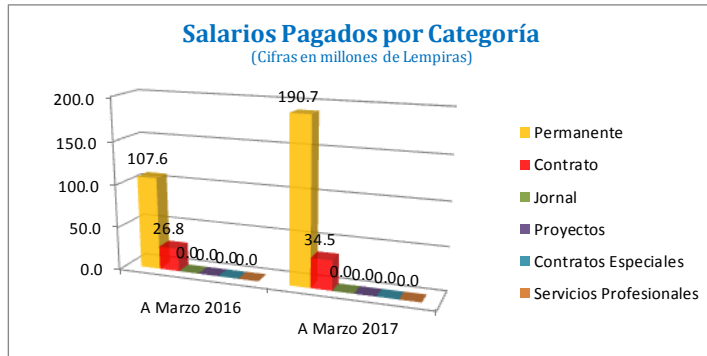
Concepto	A Marzo 2016		A Marzo 2017		Variación Empleados		Variación Sueldos	
	Empleados	Sueldos	Empleados	Sueldos	Absoluta	Relativa	Absoluta	Relativa
Permanente	1,784	107.6	1,707	190.7	-77	-4%	83.1	77%
Contrato	674	26.8	376	34.5	-298	-44%	7.7	29%
Jornal	0	0.0	0	0.0	0	-	0.0	-
Subtotal	2,458	134.4	2,083	225.1	-375	-15%	90.7	68%
Proyectos	0	0.0	0	0.0	0	-	0.0	-
Contratos Especiales	0	0.0	0	0.0	0	-	0.0	-
Servicios Profesionales	0	0.0	0	0.0	0	-	0.0	-
Subtotal	0	0.0	0	0.0	0	-	0.0	-
TOTAL	2,458	134.4	2,083	225.1	-375	-15%	90.7	68%

Fuente: ENEE



Dirección General de Instituciones Descentralizadas (DGID)

Informe de Recursos Humanos del Sector Público Descentralizado a Marzo 2017

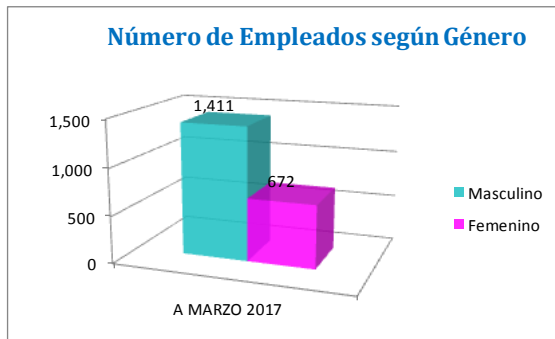


**EMPRESA NACIONAL DE ENERGÍA ELÉCTRICA (ENEE)
PERSONAL Y SUELDOS PAGADOS SEGÚN GÉNERO
A MARZO 2017**

(Salarios en millones de Lempiras)

Concepto	Género Masculino		Género Femenino		Total		% Masculino		% Femenino	
	Plazas	Sueldos	Plazas	Sueldos	Plazas	Sueldos	Plazas	Sueldos	Plazas	Sueldos
Permanente	1,183	140.5	524	50.2	1,707	190.7	69%	74%	31%	26%
Contrato	228	21.4	148	13.1	376	34.5	61%	62%	39%	38%
Jornal	0	0.0	0	0.0	0	0.0	-	-	-	-
TOTAL	1,411	161.9	672	63.3	2,083	225.2	68%	72%	32%	28%

Fuente: ENEE

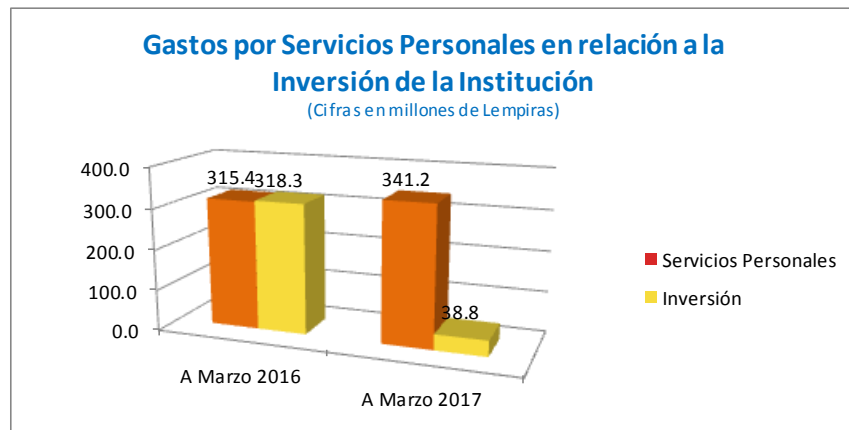
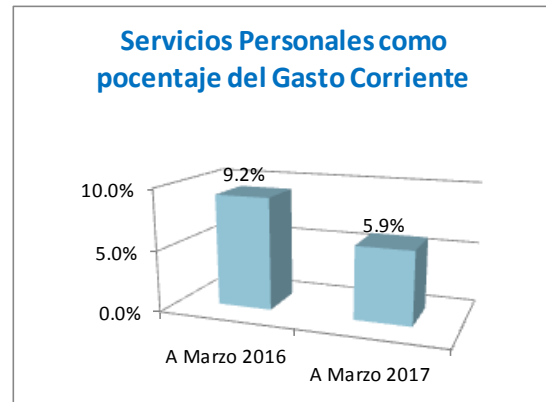
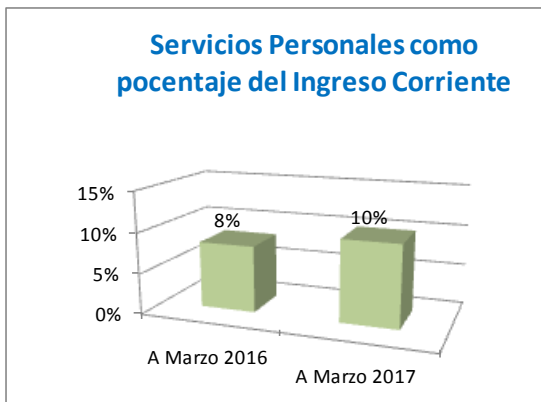


Dirección General de Instituciones Descentralizadas (DGID)
 Informe de Recursos Humanos del Sector Público Descentralizado a Marzo 2017

EMPRESA NACIONAL DE ENERGÍA ELÉCTRICA (ENEE)
EJECUCIÓN PRESUPUESTARIA ACUMULADA
MARZO 2016 - MARZO 2017
 (Cifras en millones de Lempiras)

Periodo	Ingreso Corriente	Gasto Corriente	Servicios Personales	Inversión	Relación de los Servicios Personales vs	
					Ingreso Corriente	Gasto Corriente
A Marzo 2016	3,854.7	3,445.6	315.4	318.3	8%	9.2%
A Marzo 2017	3,406.1	5,757.8	341.2	38.8	10%	5.9%

Fuente: ENEE



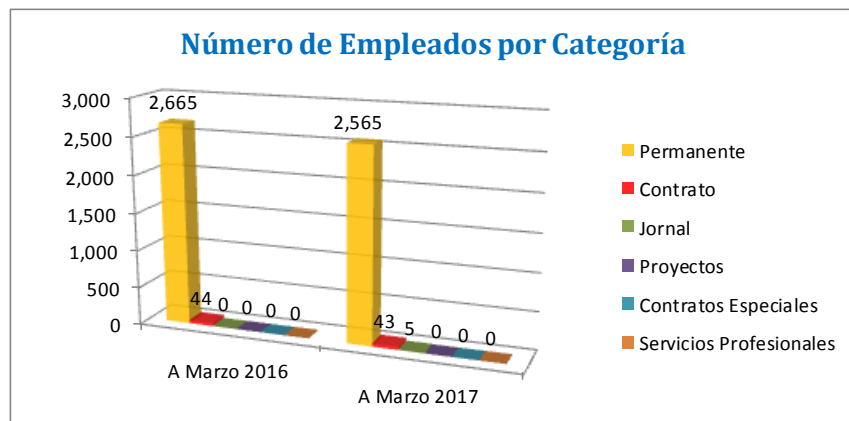
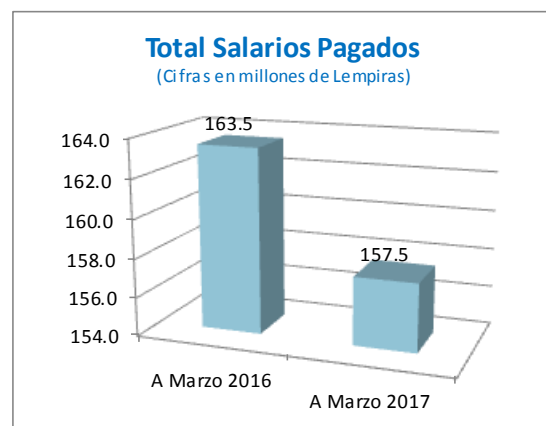
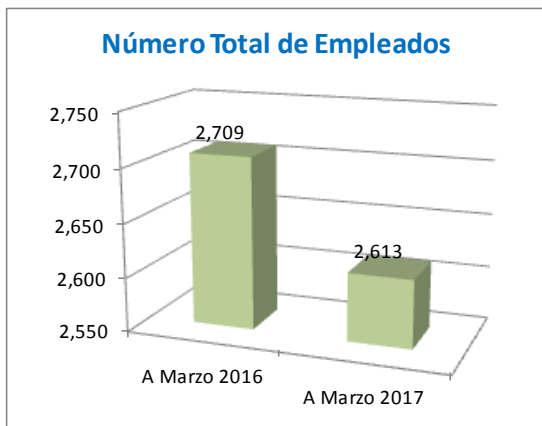
Dirección General de Instituciones Descentralizadas (DGIID)
 Informe de Recursos Humanos del Sector Público Descentralizado a Marzo 2017

EMPRESA HONDUREÑA DE TELECOMUNICACIONES (HONDUTEL)

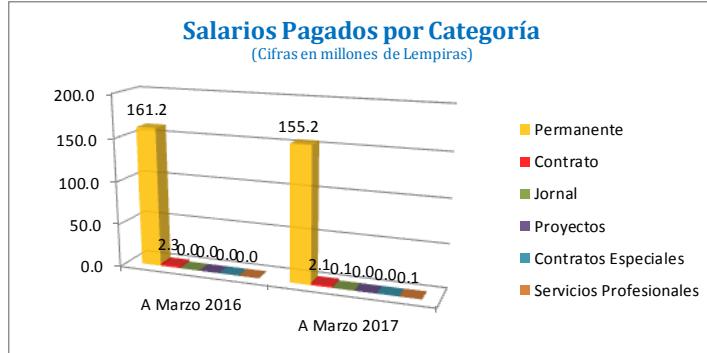
EMPRESA HONDUREÑA DE TELECOMUNICACIONES (HONDUTEL) PERSONAL Y SUELDOS PAGADOS MARZO 2016 - MARZO 2017 (Salarios en millones de Lempiras)

Concepto	A Marzo 2016		A Marzo 2017		Variación Empleados		Variación Sueldos	
	Empleados	Sueldos	Empleados	Sueldos	Absoluta	Relativa	Absoluta	Relativa
Permanente	2,665	161.2	2,565	155.2	-100	-4%	-6.0	-4%
Contrato	44	2.3	43	2.1	-1	-2%	-0.2	-8%
Jornal	0	0.0	5	0.1	5	-	0.1	-
Subtotal	2,709	163.5	2,613	157.4	-96	-4%	-6.1	-4%
Proyectos	0	0.0	0	0.0	0	-	0.0	-
Contratos Especiales	0	0.0	0	0.0	0	-	0.0	-
Servicios Profesionales	0	0.0	0	0.1	0	-	0.1	-
Subtotal	0	0.0	0	0.1	0	-	0.1	-
TOTAL	2,709	163.5	2,613	157.5	-96	-4%	-6.0	-4%

Fuente: HONDUTEL



Dirección General de Instituciones Descentralizadas (DGID)
 Informe de Recursos Humanos del Sector Público Descentralizado a Marzo 2017

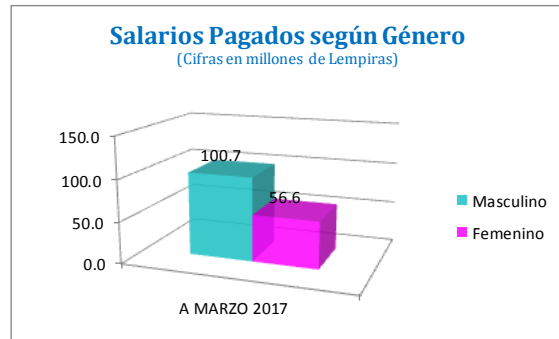
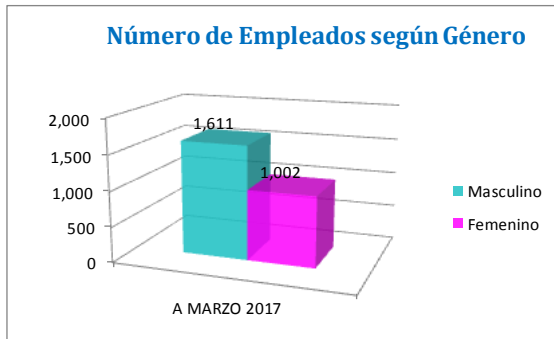


EMPRESA HONDUREÑA DE TELECOMUNICACIONES (HONDUTEL) PERSONAL Y SUELDOS PAGADOS SEGÚN GÉNERO A MARZO 2017

(Salarios en millones de Lempiras)

Concepto	Género Masculino		Género Femenino		Total		% Masculino		% Femenino	
	Plazas	Sueldos	Plazas	Sueldos	Plazas	Sueldos	Plazas	Sueldos	Plazas	Sueldos
Permanente	1,576	99.2	989	56.0	2,565	155.2	61%	64%	39%	36%
Contrato	30	1.5	13	0.6	43	2.1	70%	69%	30%	31%
Jornal	5	0.1	0	0.0	5	0.1	100%	100%	0%	0%
TOTAL	1,611	100.7	1,002	56.6	2,613	157.4	62%	64%	38%	36%

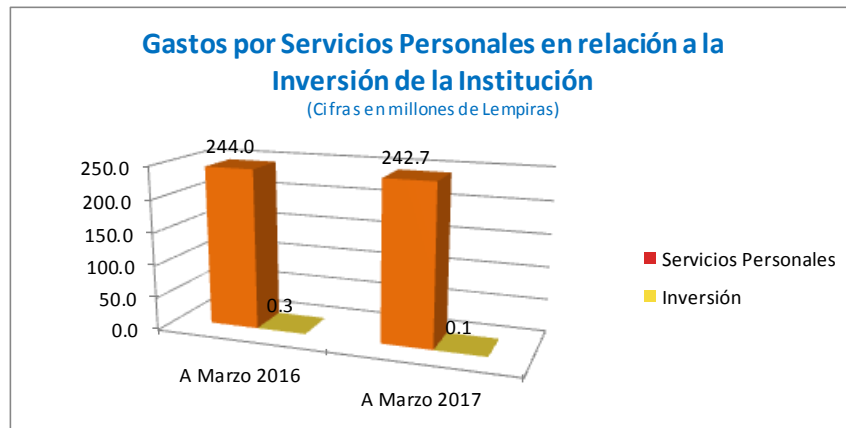
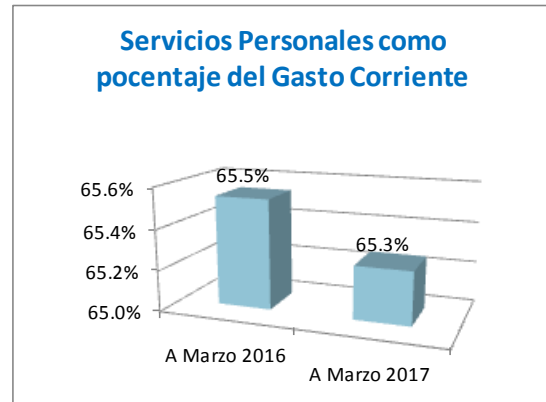
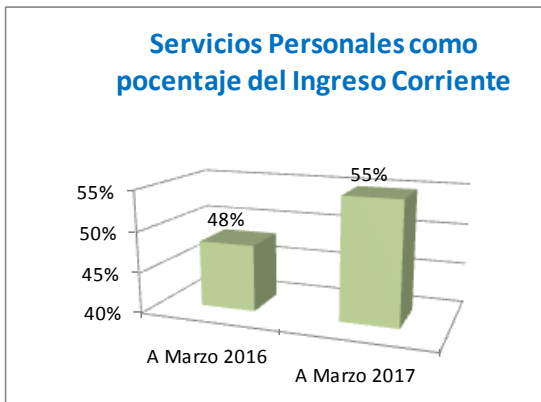
Fuente: HONDUTEL



Dirección General de Instituciones Descentralizadas (DGID)
 Informe de Recursos Humanos del Sector Público Descentralizado a Marzo 2017

EMPRESA HONDUREÑA DE TELECOMUNICACIONES (HONDUTEL)
EJECUCIÓN PRESUPUESTARIA ACUMULADA
MARZO 2016 - MARZO 2017
 (Cifras en millones de Lempiras)

Periodo	Ingreso Corriente	Gasto Corriente	Servicios Personales	Inversión	Relación de los Servicios Personales vs	
					Ingreso Corriente	Gasto Corriente
A Marzo 2016	506.5	372.3	244.0	0.3	48%	65.5%
A Marzo 2017	442.4	372.0	242.7	0.1	55%	65.3%



Dirección General de Instituciones Descentralizadas (DGID)

Informe de Recursos Humanos del Sector Público Descentralizado a Marzo 2017

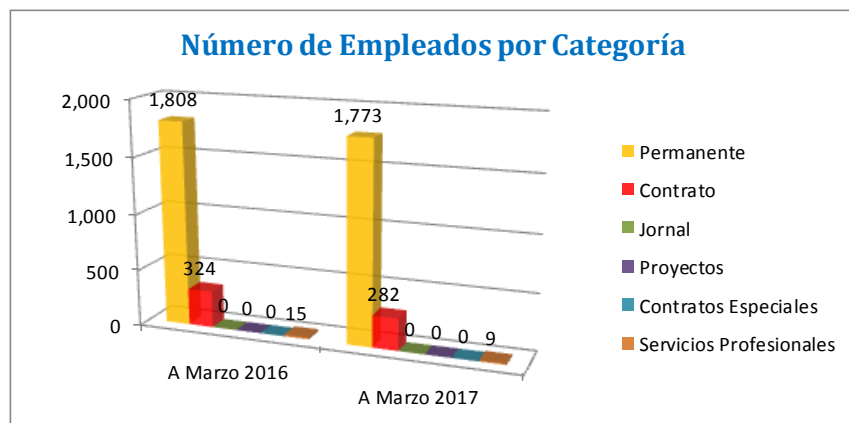
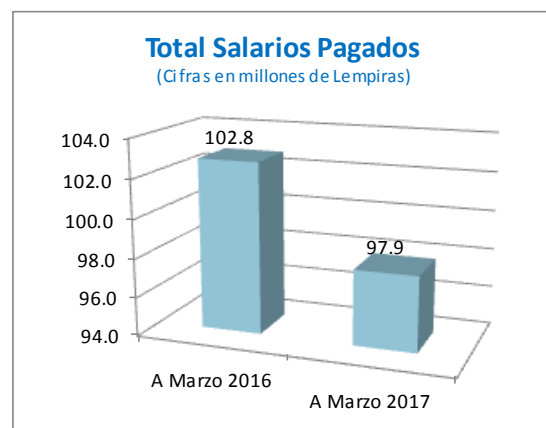
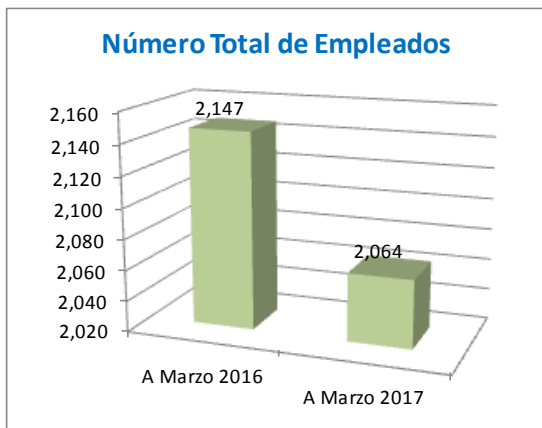
SERVICIO AUTÓNOMO NACIONAL DE ACUEDUCTOS Y ALCANTARILLADOS (SANAA)

SERVICIO AUTÓNOMO NACIONAL DE ACUEDUCTOS Y ALCANTARILLADOS (SANAA) PERSONAL Y SUELDOS PAGADOS MARZO 2016 - MARZO 2017

(Salarios en millones de Lempiras)

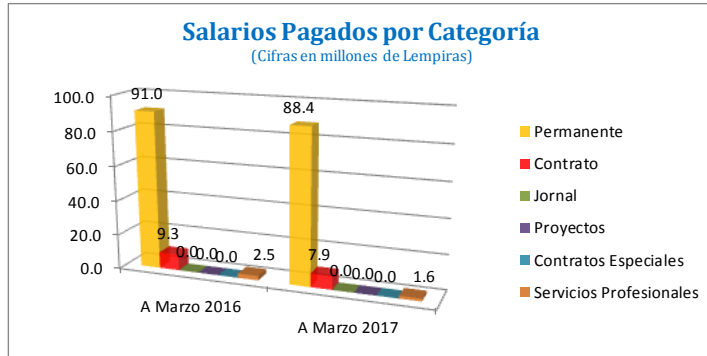
Concepto	A Marzo 2016		A Marzo 2017		Variación Empleados		Variación Sueldos	
	Empleados	Sueldos	Empleados	Sueldos	Absoluta	Relativa	Absoluta	Relativa
Permanente	1,808	91.0	1,773	88.4	-35	-2%	-2.6	-3%
Contrato	324	9.3	282	7.9	-42	-13%	-1.4	-16%
Jornal	0	0.0	0	0.0	0	-	0.0	-
Subtotal	2,132	100.3	2,055	96.3	-77	-4%	-4.0	-4%
Proyectos	0	0.0	0	0.0	0	-	0.0	-
Contratos Especiales	0	0.0	0	0.0	0	-	0.0	-
Servicios Profesionales	15	2.5	9	1.6	-6	-40%	-0.9	-36%
Subtotal	15	2.5	9	1.6	-6	-40%	-0.9	-36%
TOTAL	2,147	102.8	2,064	97.9	-83	-4%	-4.9	-5%

Fuente: SANAA



Dirección General de Instituciones Descentralizadas (DGID)

Informe de Recursos Humanos del Sector Público Descentralizado a Marzo 2017

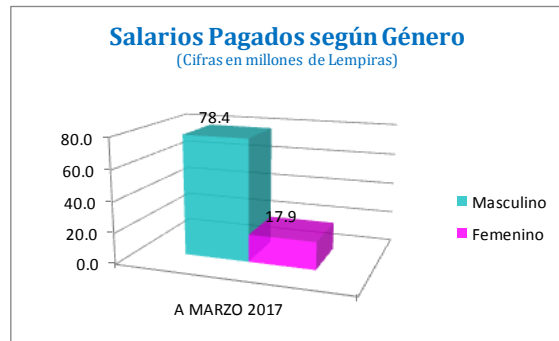
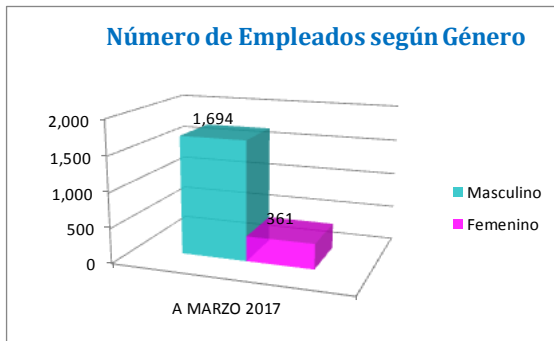


SERVICIO AUTÓNOMO NACIONAL DE ACUEDUCTOS Y ALCANTARILLADOS (SANAA) PERSONAL Y SUELDOS PAGADOS SEGÚN GÉNERO A MARZO 2017

(Salarios en millones de Lempiras)

Concepto	Género Masculino		Género Femenino		Total		% Masculino		% Femenino	
	Plazas	Sueldos	Plazas	Sueldos	Plazas	Sueldos	Plazas	Sueldos	Plazas	Sueldos
Permanente	1,454	72.0	319	16.4	1,773	88.4	82%	81%	18%	19%
Contrato	240	6.4	42	1.5	282	7.9	85%	82%	15%	18%
Jornal	0	0.0	0	0.0	0	0.0	-	-	-	-
TOTAL	1,694	78.4	361	17.9	2,055	96.3	82%	81%	18%	19%

Fuente: SANAA



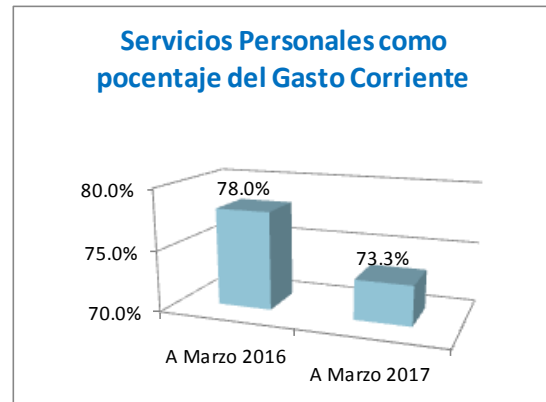
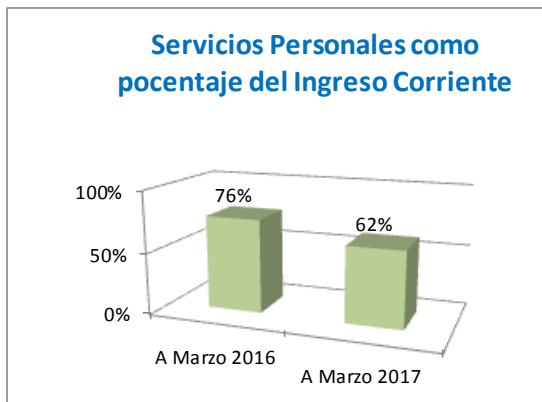
Dirección General de Instituciones Descentralizadas (DGID)

Informe de Recursos Humanos del Sector Público Descentralizado a Marzo 2017

SERVICIO AUTÓNOMO NACIONAL DE ACUEDUCTOS Y ALCANTARILLADOS (SANAA)
EJECUCIÓN PRESUPUESTARIA ACUMULADA
MARZO 2016 - MARZO 2017
 (Cifras en millones de Lempiras)

Periodo	Ingreso Corriente	Gasto Corriente	Servicios Personales	Inversión	Relación de los Servicios Personales vs	
					Ingreso Corriente	Gasto Corriente
A Marzo 2016	221.1	215.3	168.0	11.0	76%	78.0%
A Marzo 2017	229.5	192.7	141.2	18.5	62%	73.3%

Fuente: SANAA



Dirección General de Instituciones Descentralizadas (DGID)
 Informe de Recursos Humanos del Sector Público Descentralizado a Marzo 2017

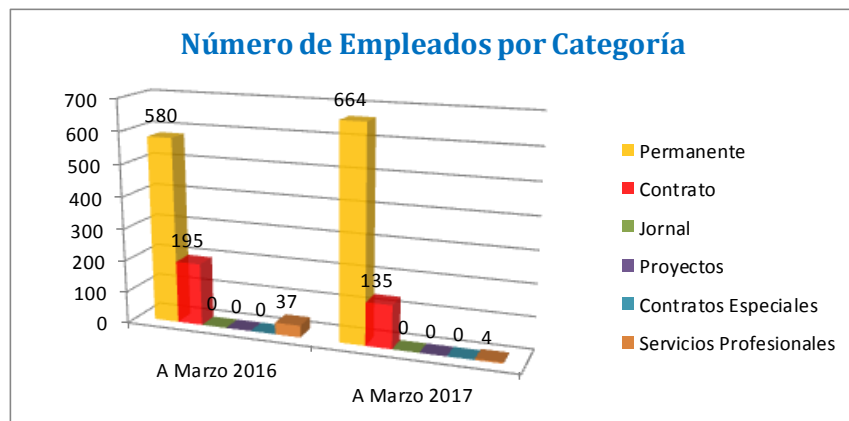
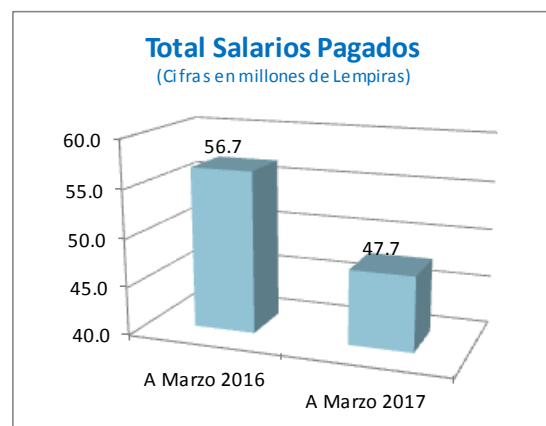
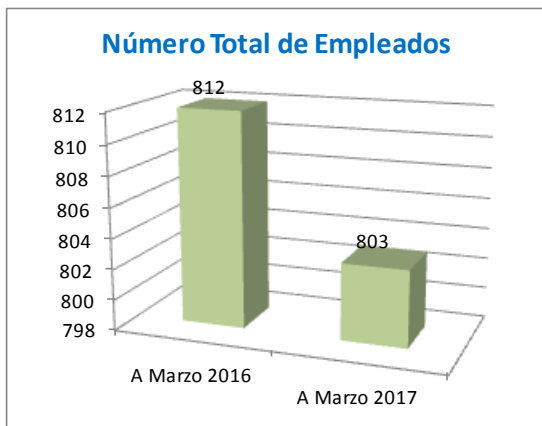
EMPRESA NACIONAL PORTUARIA (ENP)

EMPRESA NACIONAL PORTUARIA (ENP) PERSONAL Y SUELDOS PAGADOS MARZO 2016 - MARZO 2017

(Salarios en millones de Lempiras)

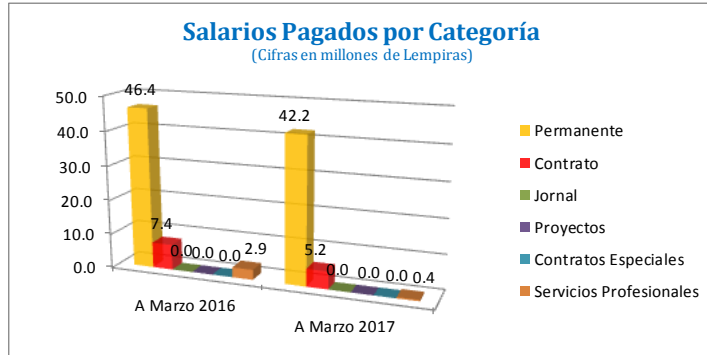
Concepto	A Marzo 2016		A Marzo 2017		Variación Empleados		Variación Sueldos	
	Empleados	Sueldos	Empleados	Sueldos	Absoluta	Relativa	Absoluta	Relativa
Permanente	580	46.4	664	42.2	84	14%	-4.2	-9%
Contrato	195	7.4	135	5.2	-60	-31%	-2.2	-30%
Jornal	0	0.0	0	0.0	0	-	0.0	-
Subtotal	775	53.8	799	47.3	24	3%	-6.5	-12%
Proyectos	0	0.0	0	0.0	0	-	0.0	-
Contratos Especiales	0	0.0	0	0.0	0	-	0.0	-
Servicios Profesionales	37	2.9	4	0.4	-33	-89%	-2.5	-87%
Subtotal	37	2.9	4	0.4	-33	-89%	-2.5	-87%
TOTAL	812	56.7	803	47.7	-9	-1%	-9.0	-16%

Fuente: ENP



Dirección General de Instituciones Descentralizadas (DGID)

Informe de Recursos Humanos del Sector Público Descentralizado a Marzo 2017

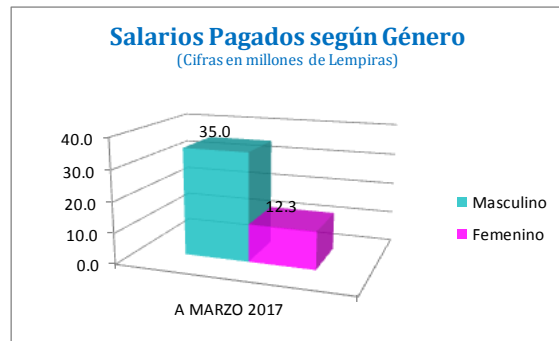
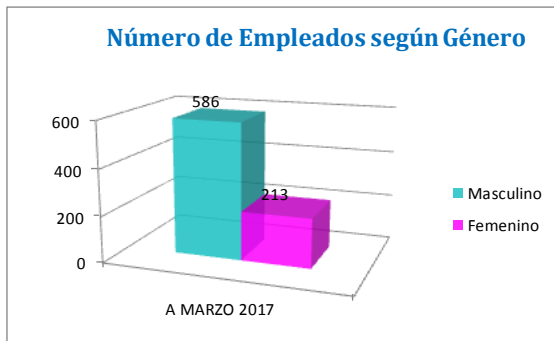


EMPRESA NACIONAL PORTUARIA (ENP) PERSONAL Y SUELDOS PAGADOS SEGÚN GÉNERO A MARZO 2017

(Salarios en millones de Lempiras)

Concepto	Género Masculino		Género Femenino		Total		% Masculino		% Femenino	
	Plazas	Sueldos	Plazas	Sueldos	Plazas	Sueldos	Plazas	Sueldos	Plazas	Sueldos
Permanente	478	31.0	186	11.2	664	42.2	72%	73%	28%	27%
Contrato	108	4.0	27	1.1	135	5.2	80%	78%	20%	22%
Jornal	0	0.0	0	0.0	0	0.0	-	-	-	-
TOTAL	586	35.0	213	12.3	799	47.3	73%	74%	27%	26%

Fuente: ENP

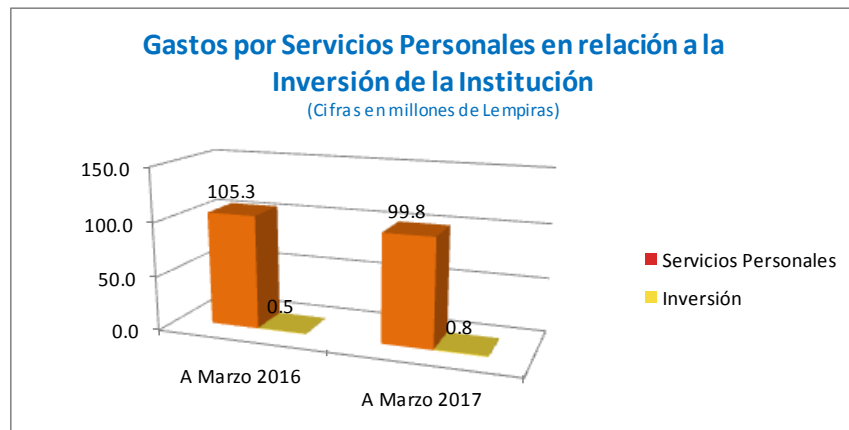
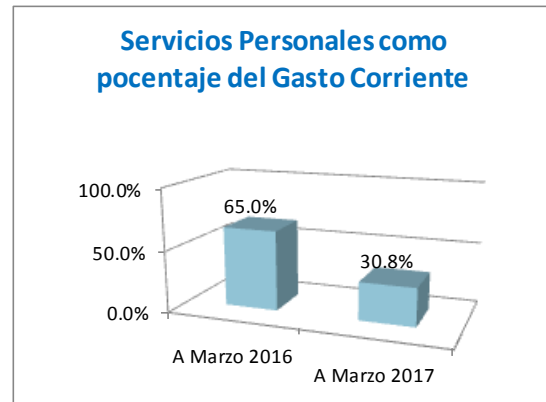
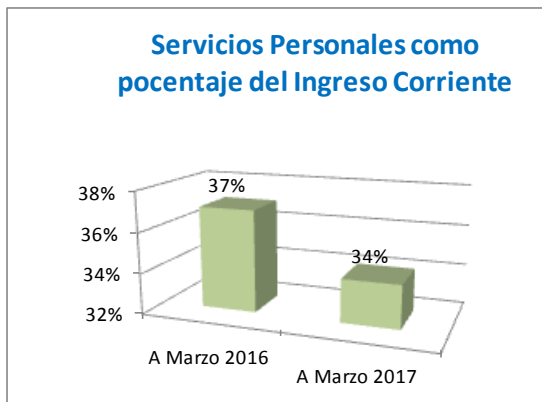


Dirección General de Instituciones Descentralizadas (DGID)
 Informe de Recursos Humanos del Sector Público Descentralizado a Marzo 2017

EMPRESA NACIONAL PORTUARIA (ENP)
EJECUCIÓN PRESUPUESTARIA ACUMULADA
MARZO 2016 - MARZO 2017
 (Cifras en millones de Lempiras)

Periodo	Ingreso Corriente	Gasto Corriente	Servicios Personales	Inversión	Relación de los Servicios Personales vs	
					Ingreso Corriente	Gasto Corriente
A Marzo 2016	284.4	162.1	105.3	0.5	37%	65.0%
A Marzo 2017	292.4	323.6	99.8	0.8	34%	30.8%

Fuente: ENP



Dirección General de Instituciones Descentralizadas (DGID)
 Informe de Recursos Humanos del Sector Público Descentralizado a Marzo 2017

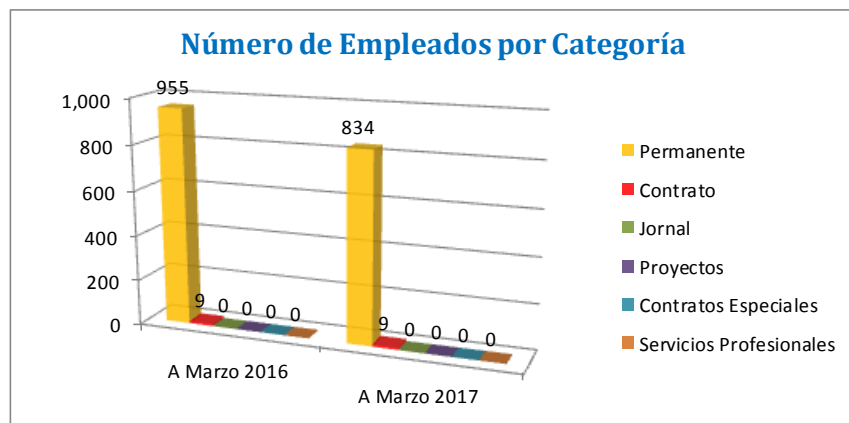
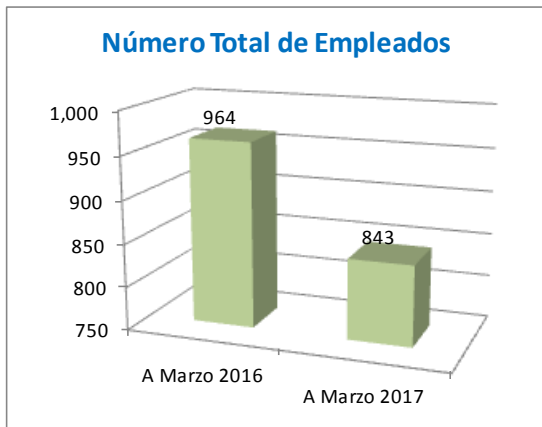
INSTITUTO NACIONAL AGRARIO (INA)

INSTITUTO NACIONAL AGRARIO (INA) PERSONAL Y SUELDOS PAGADOS MARZO 2016 - MARZO 2017

(Salarios en millones de Lempiras)

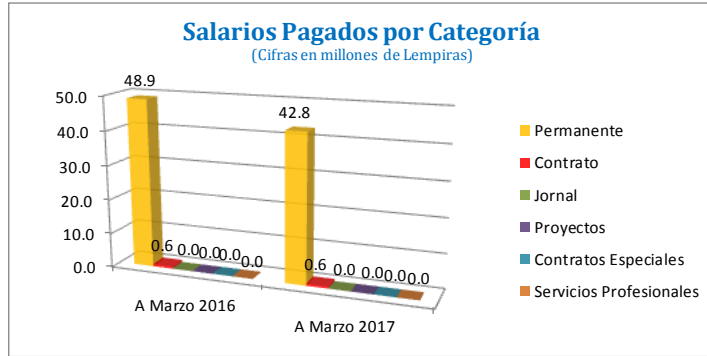
Concepto	A Marzo 2016		A Marzo 2017		Variación Empleados		Variación Sueldos	
	Empleados	Sueldos	Empleados	Sueldos	Absoluta	Relativa	Absoluta	Relativa
Permanente	955	48.9	834	42.8	-121	-13%	-6.2	-13%
Contrato	9	0.6	9	0.6	0	0%	0.0	-5%
Jornal	0	0.0	0	0.0	0	-	0.0	-
Subtotal	964	49.6	843	43.4	-121	-13%	-6.2	-12%
Proyectos	0	0.0	0	0.0	0	-	0.0	-
Contratos Especiales	0	0.0	0	0.0	0	-	0.0	-
Servicios Profesionales	0	0.0	0	0.0	0	-	0.0	-
Subtotal	0	0.0	0	0.0	0	-	0.0	-
TOTAL	964	49.6	843	43.4	-121	-13%	-6.2	-12%

Fuente: INA



Dirección General de Instituciones Descentralizadas (DGID)

Informe de Recursos Humanos del Sector Público Descentralizado a Marzo 2017

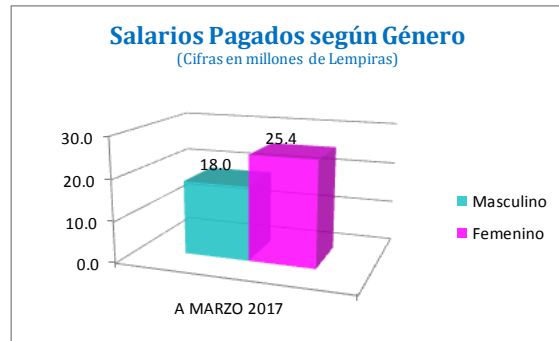
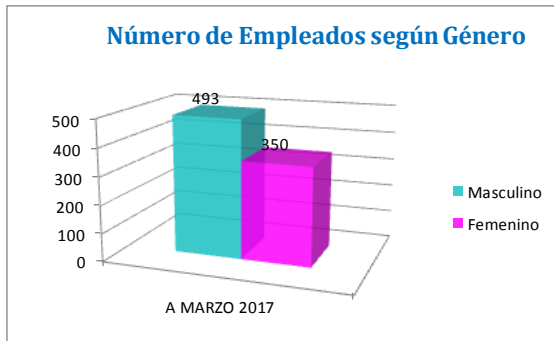


INSTITUTO NACIONAL AGRARIO (INA) PERSONAL Y SUELDOS PAGADOS SEGÚN GÉNERO A MARZO 2017

(Salarios en millones de Lempiras)

Concepto	Género Masculino		Género Femenino		Total		% Masculino		% Femenino	
	Plazas	Sueldos	Plazas	Sueldos	Plazas	Sueldos	Plazas	Sueldos	Plazas	Sueldos
Permanente	486	17.5	348	25.3	834	42.8	58%	41%	42%	59%
Contrato	7	0.5	2	0.1	9	0.6	78%	78%	22%	22%
Jornal	0	0.0	0	0.0	0	0.0	-	-	-	-
TOTAL	493	18.0	350	25.4	843	43.4	58%	41%	42%	59%

Fuente: INA



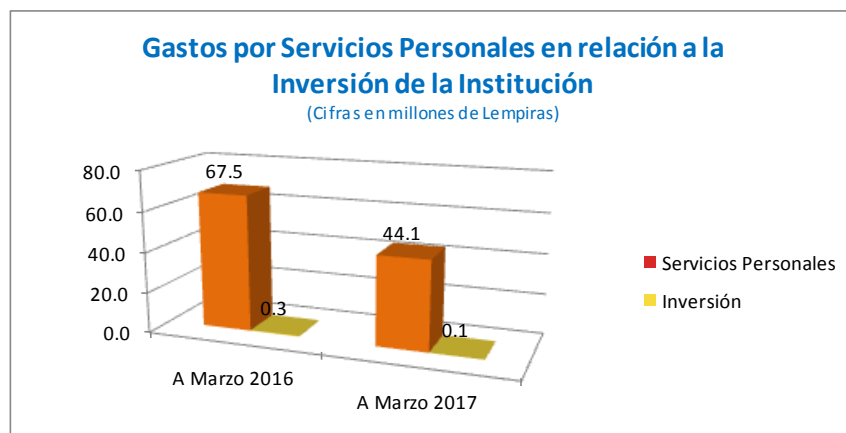
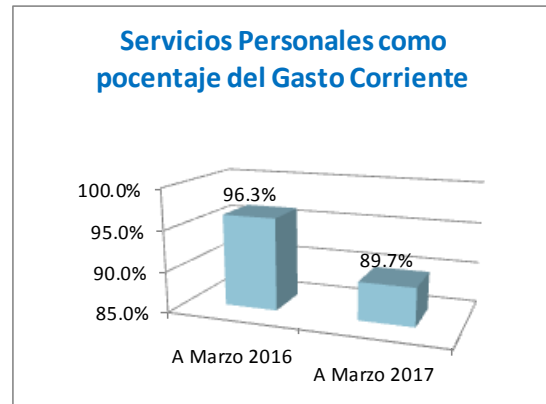
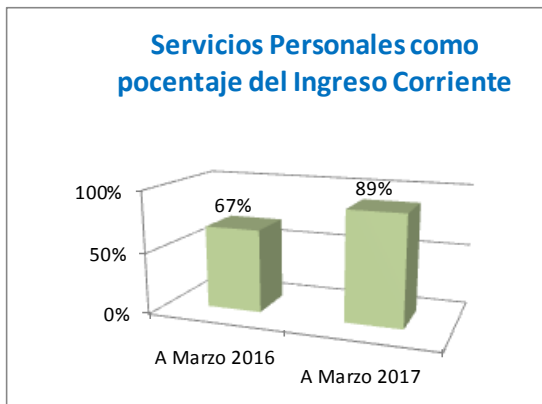
Dirección General de Instituciones Descentralizadas (DGID)
 Informe de Recursos Humanos del Sector Público Descentralizado a Marzo 2017

INSTITUTO NACIONAL AGRARIO (INA)
EJECUCIÓN PRESUPUESTARIA ACUMULADA
MARZO 2016 - MARZO 2017

(Cifras en millones de Lempiras)

Periodo	Ingreso Corriente	Gasto Corriente	Servicios Personales	Inversión	Relación de los Servicios Personales vs	
					Ingreso Corriente	Gasto Corriente
A Marzo 2016	100.1	70.1	67.5	0.3	67%	96.3%
A Marzo 2017	49.6	49.2	44.1	0.1	89%	89.7%

Fuente: INA



Dirección General de Instituciones Descentralizadas (DGID)
 Informe de Recursos Humanos del Sector Público Descentralizado a Marzo 2017

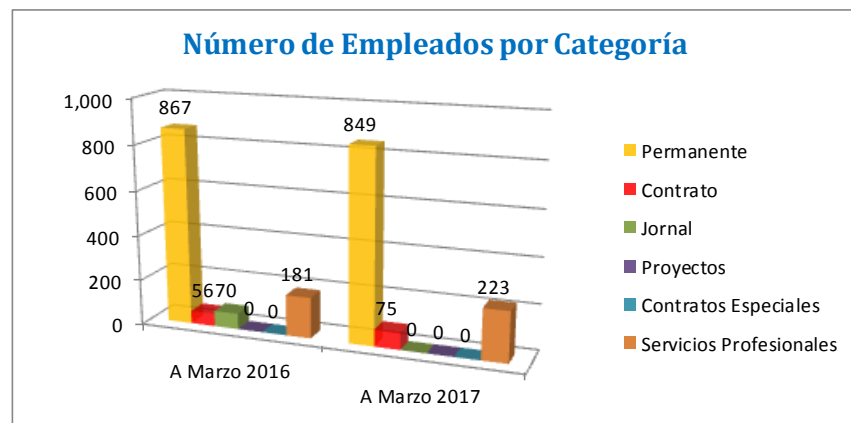
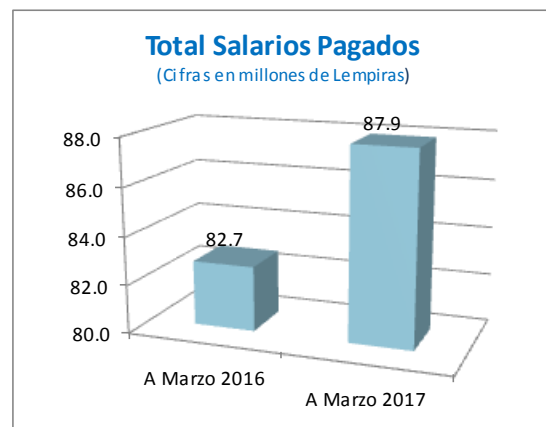
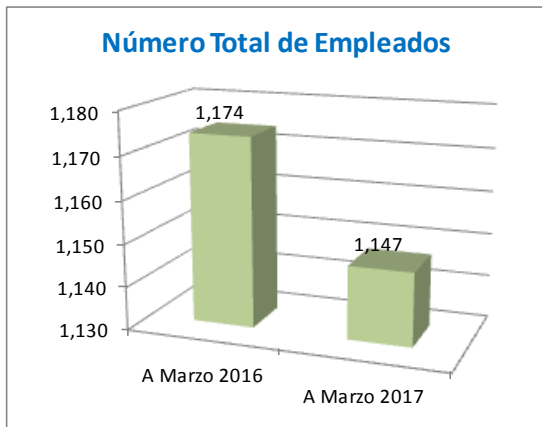
INSTITUTO NACIONAL DE FORMACIÓN PROFESIONAL (INFOP)

INSTITUTO NACIONAL DE FORMACIÓN PROFESIONAL (INFOP) PERSONAL Y SUELDOS PAGADOS MARZO 2016 - MARZO 2017

(Salarios en millones de Lempiras)

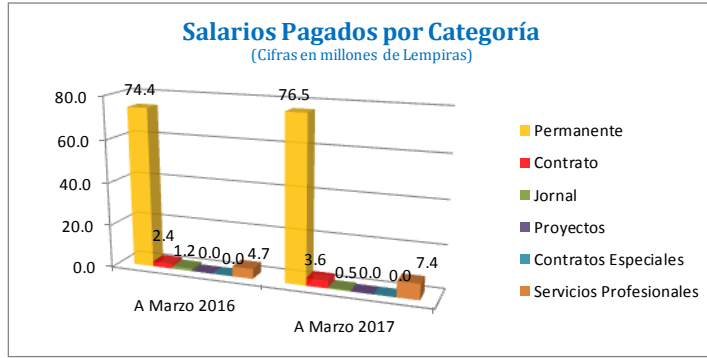
Concepto	A Marzo 2016		A Marzo 2017		Variación Empleados		Variación Sueldos	
	Empleados	Sueldos	Empleados	Sueldos	Absoluta	Relativa	Absoluta	Relativa
Permanente	867	74.4	849	76.5	-18	-2%	2.1	3%
Contrato	56	2.4	75	3.6	19	34%	1.2	49%
Jornal	70	1.2	0	0.5	-70	-100%	-0.7	-55%
Subtotal	993	78.0	924	80.6	-69	-7%	2.6	3%
Proyectos	0	0.0	0	0.0	0	-	0.0	-
Contratos Especiales	0	0.0	0	0.0	0	-	0.0	-
Servicios Profesionales	181	4.7	223	7.4	42	-	2.7	-
Subtotal	181	4.7	223	7.4	42	-	2.7	-
TOTAL	1,174	82.7	1,147	87.9	-27	-2%	5.2	6%

Fuente: INFOP



Dirección General de Instituciones Descentralizadas (DGID)

Informe de Recursos Humanos del Sector Público Descentralizado a Marzo 2017

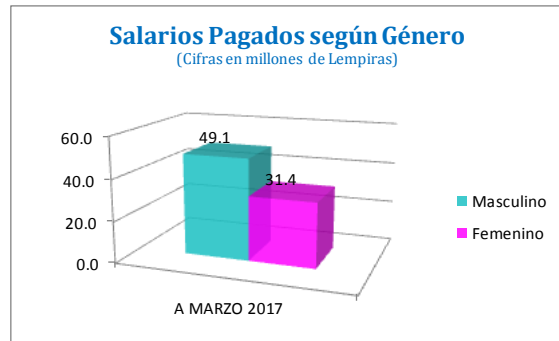
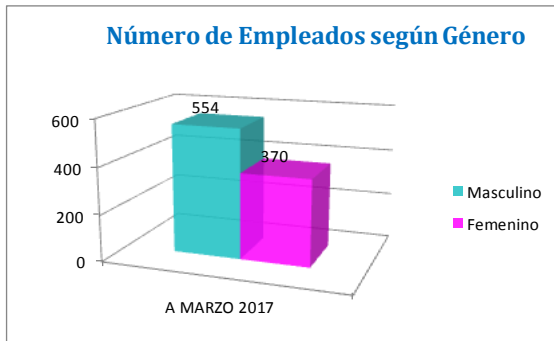


INSTITUTO NACIONAL DE FORMACIÓN PROFESIONAL (INFOP) PERSONAL Y SUELDOS PAGADOS SEGÚN GÉNERO A MARZO 2017

(Salarios en millones de Lempiras)

Concepto	Género Masculino		Género Femenino		Total		% Masculino		% Femenino	
	Plazas	Sueldos	Plazas	Sueldos	Plazas	Sueldos	Plazas	Sueldos	Plazas	Sueldos
Permanente	511	46.8	338	29.7	849	76.5	60%	61%	40%	39%
Contrato	43	1.9	32	1.6	75	3.6	57%	54%	43%	46%
Jornal	0	0.4	0	0.1	0	0.5	-	78%	-	22%
TOTAL	554	49.1	370	31.4	924	80.6	60%	61%	40%	39%

Fuente: NFOP

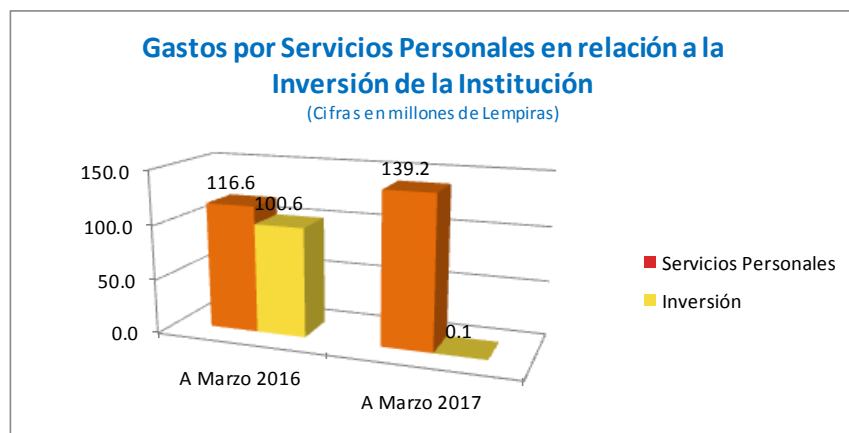
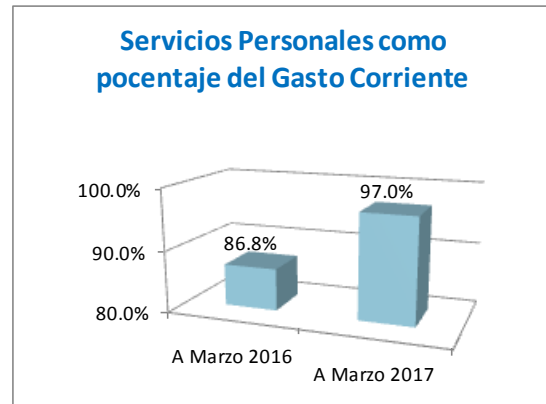
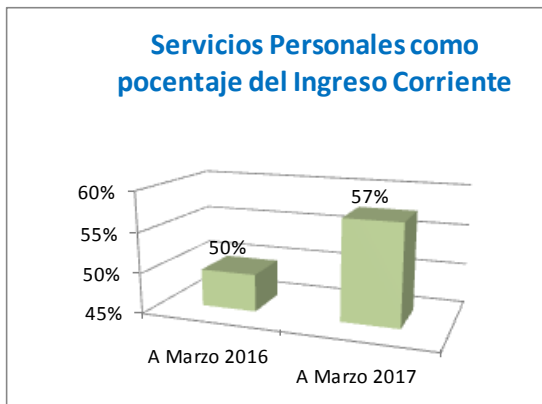


Dirección General de Instituciones Descentralizadas (DGID)
 Informe de Recursos Humanos del Sector Público Descentralizado a Marzo 2017

INSTITUTO NACIONAL DE FORMACIÓN PROFESIONAL (INFOP)
EJECUCIÓN PRESUPUESTARIA ACUMULADA
MARZO 2016 - MARZO 2017
 (Cifras en millones de Lempiras)

Periodo	Ingreso Corriente	Gasto Corriente	Servicios Personales	Inversión	Relación de los Servicios Personales vs	
					Ingreso Corriente	Gasto Corriente
A Marzo 2016	234.9	134.3	116.6	100.6	50%	86.8%
A Marzo 2017	242.5	143.5	139.2	0.1	57%	97.0%

Fuente: INFOP



Dirección General de Instituciones Descentralizadas (DGID)
 Informe de Recursos Humanos del Sector Público Descentralizado a Marzo 2017

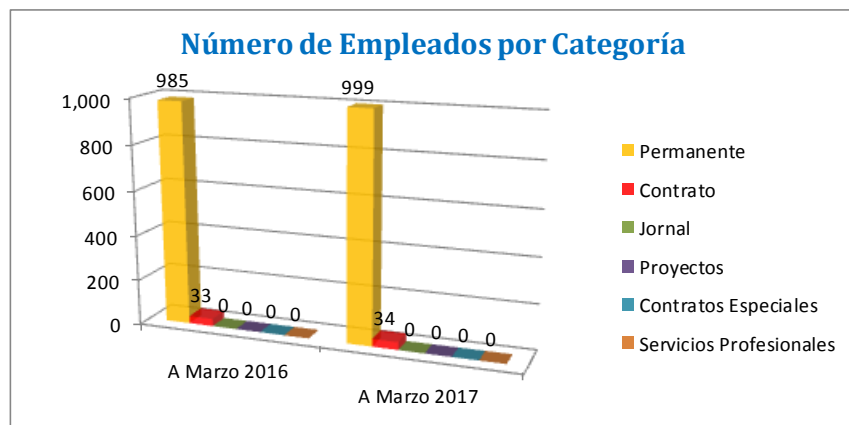
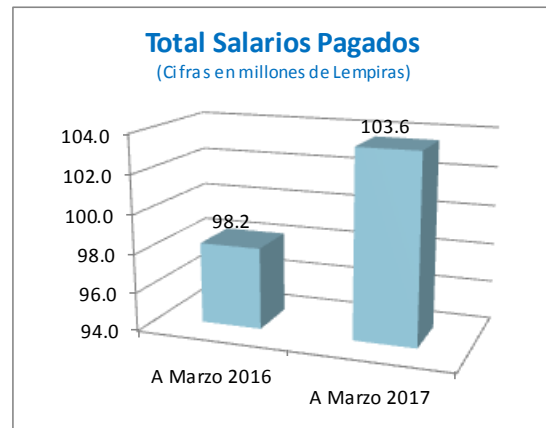
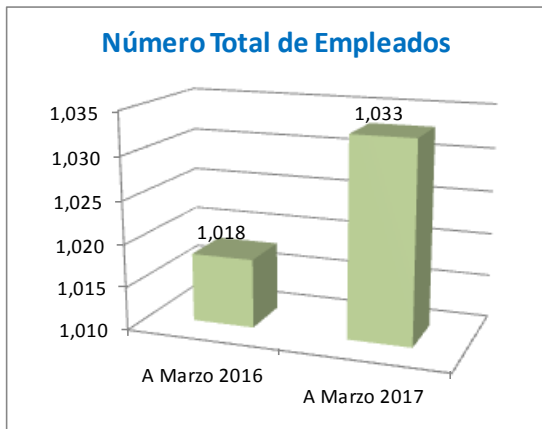
BANCO CENTRAL DE HONDURAS (BCH)

BANCO CENTRAL DE HONDURAS (BCH) PERSONAL Y SUELDOS PAGADOS MARZO 2016 - MARZO 2017

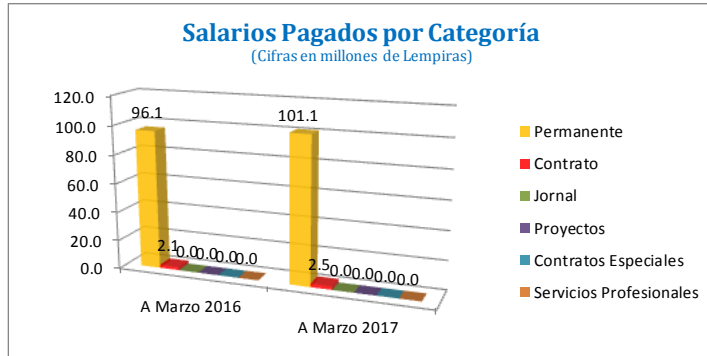
(Salarios en millones de Lempiras)

Concepto	A Marzo 2016		A Marzo 2017		Variación Empleados		Variación Sueldos	
	Empleados	Sueldos	Empleados	Sueldos	Absoluta	Relativa	Absoluta	Relativa
Permanente	985	96.1	999	101.1	14	1%	5.0	5%
Contrato	33	2.1	34	2.5	1	3%	0.4	17%
Jornal	0	0.0	0	0.0	0	-	0.0	-
Subtotal	1,018	98.2	1,033	103.6	15	1%	5.4	5%
Proyectos	0	0.0	0	0.0	0	-	0.0	-
Contratos Especiales	0	0.0	0	0.0	0	-	0.0	-
Servicios Profesionales	0	0.0	0	0.0	0	-	0.0	-
Subtotal	0	0.0	0	0.0	0	-	0.0	-
TOTAL	1,018	98.2	1,033	103.6	15	1%	5.4	5%

Fuente: BCH



Dirección General de Instituciones Descentralizadas (DGID)
 Informe de Recursos Humanos del Sector Público Descentralizado a Marzo 2017

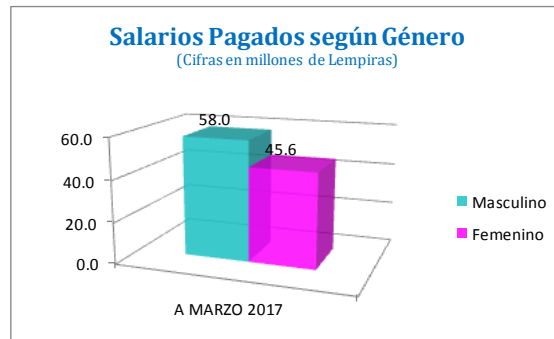
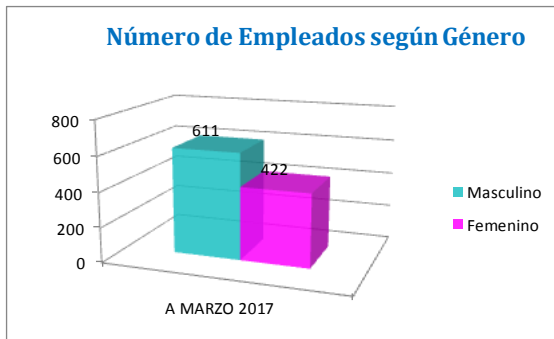


BANCO CENTRAL DE HONDURAS (BCH) PERSONAL Y SUELDOS PAGADOS SEGÚN GÉNERO A MARZO 2017

(Salarios en millones de Lempiras)

Concepto	Género Masculino		Género Femenino		Total		% Masculino		% Femenino	
	Plazas	Sueldos	Plazas	Sueldos	Plazas	Sueldos	Plazas	Sueldos	Plazas	Sueldos
Permanente	590	56.1	409	45.0	999	101.1	59%	56%	41%	44%
Contrato	21	1.9	13	0.6	34	2.5	62%	76%	38%	24%
Jornal	0	0.0	0	0.0	0	0.0	-	-	-	-
TOTAL	611	58.0	422	45.6	1,033	103.6	59%	56%	41%	44%

Fuente: BCH

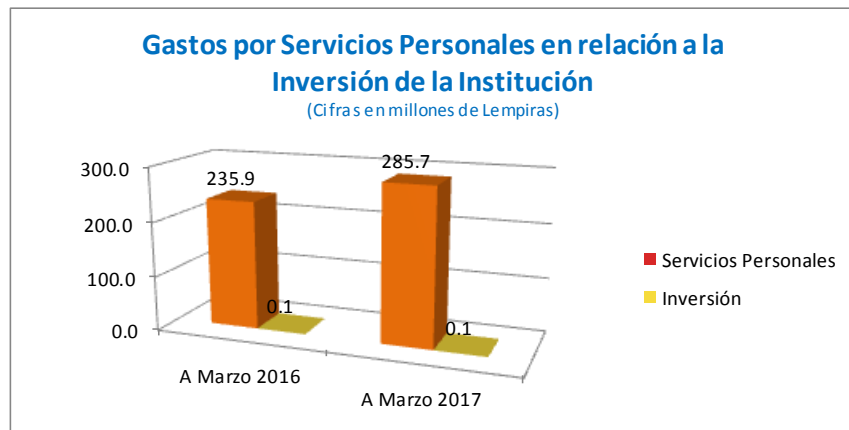
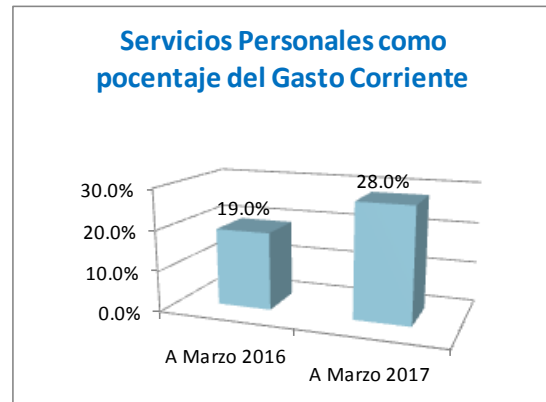
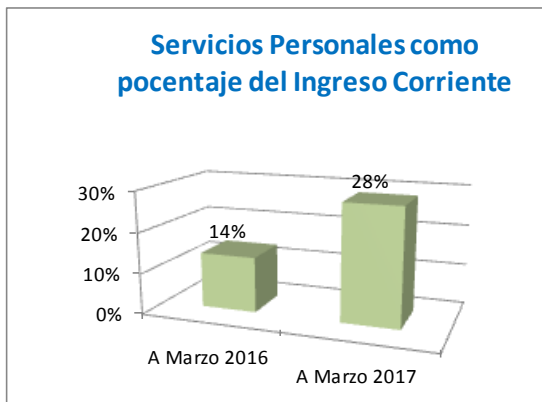


Dirección General de Instituciones Descentralizadas (DGID)
 Informe de Recursos Humanos del Sector Público Descentralizado a Marzo 2017

BANCO CENTRAL DE HONDURAS (BCH)
EJECUCIÓN PRESUPUESTARIA ACUMULADA
MARZO 2016 - MARZO 2017
 (Cifras en millones de Lempiras)

Periodo	Ingreso Corriente	Gasto Corriente	Servicios Personales	Inversión	Relación de los Servicios Personales vs	
					Ingreso Corriente	Gasto Corriente
A Marzo 2016	1,733.5	1,240.4	235.9	0.1	14%	19.0%
A Marzo 2017	1,003.3	1,021.7	285.7	0.1	28%	28.0%

Fuente: BCH



Dirección General de Instituciones Descentralizadas (DGID)
 Informe de Recursos Humanos del Sector Público Descentralizado a Marzo 2017

UNIVERSIDAD PEDAGÓGICA NACIONAL FRANCISCO MORAZÁN (UPNFM)

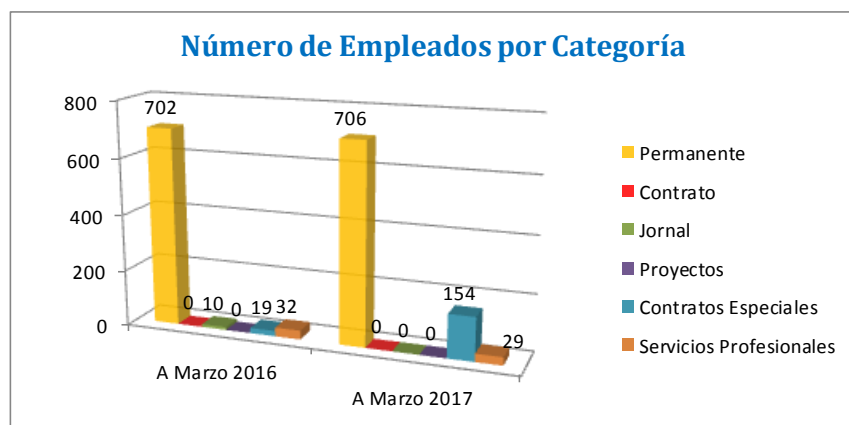
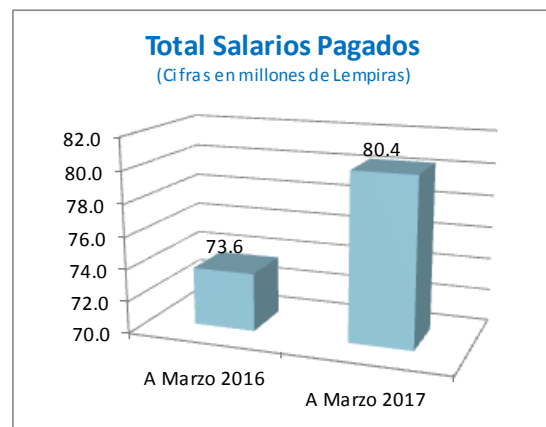
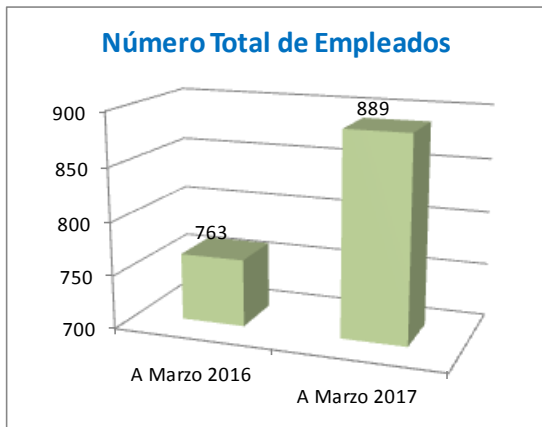
UNIVERSIDAD PEDAGÓGICA NACIONAL FRANCISCO MORAZÁN (UPNFM) PERSONAL Y SUELDOS PAGADOS MARZO 2016 - MARZO 2017

(Salarios en millones de Lempiras)

Concepto	A Marzo 2016		A Marzo 2017		Variación Empleados		Variación Sueldos	
	Empleados	Sueldos	Empleados	Sueldos	Absoluta	Relativa	Absoluta	Relativa
Permanente	702	72.5	706	76.6	4	1%	4.2	6%
Contrato	0	0.00	0	0.0	0	-	0.0	-
Jornal	10	0.0	0	0.0	-10	-	0.0	-
Subtotal	712	72.5	706	76.7	-6	-1%	4.2	6%
Proyectos	0	0.0	0	0.0	0	-	0.0	-
Contratos Especiales	19	0.3	154	3.1	135	-	2.8	-
Servicios Profesionales	32	0.8	29	0.6	-3	-	-0.3	-
Subtotal	51	1.1	183	3.7	132	-	2.6	-
TOTAL	763	73.6	889	80.4	126	17%	6.7	9%

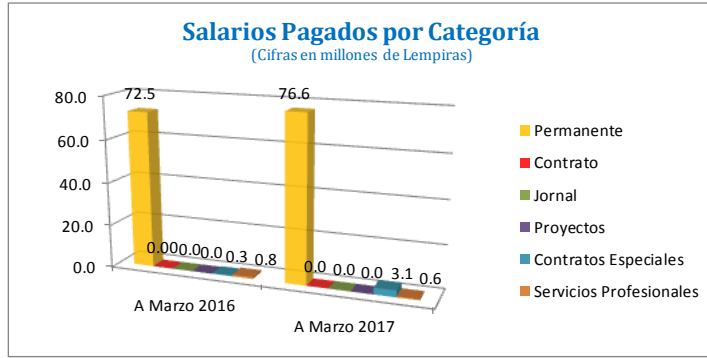
Fuente: UP NFM

*Para el año 2016 se reportaron contratos especiales que no estaban incluidos en el año 2015.



Dirección General de Instituciones Descentralizadas (DGID)

Informe de Recursos Humanos del Sector Público Descentralizado a Marzo 2017

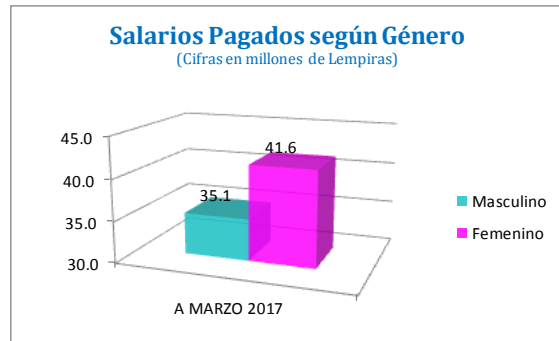
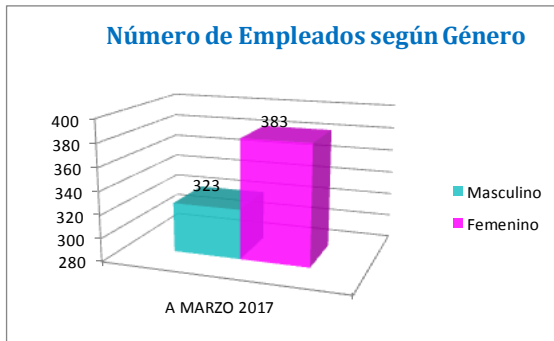


UNIVERSIDAD PEDAGÓGICA NACIONAL FRANCISCO MORAZÁN (UPNFM) PERSONAL Y SUELDOS PAGADOS SEGÚN GÉNERO A MARZO 2017

(Salarios en millones de Lempiras)

Concepto	Género Masculino		Género Femenino		Total		% Masculino		% Femenino	
	Plazas	Sueldos	Plazas	Sueldos	Plazas	Sueldos	Plazas	Sueldos	Plazas	Sueldos
Permanente	323	35.1	383	41.6	706	76.6	46%	46%	54%	54%
Contrato	0	0.0	0	0.0	0	0.0	-	-	-	-
Jornal	0	0.0	0	0.01	0	0.0	-	39%	-	61%
TOTAL	323	35.1	383	41.6	706	76.7	46%	46%	54%	54%

Fuente: UPNFM



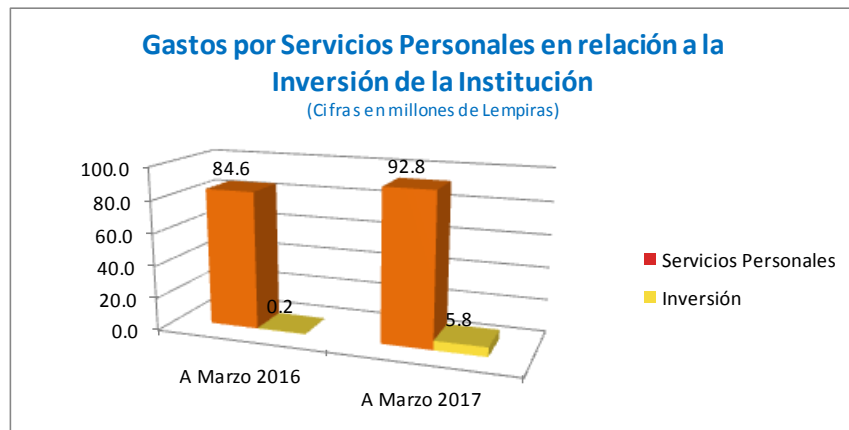
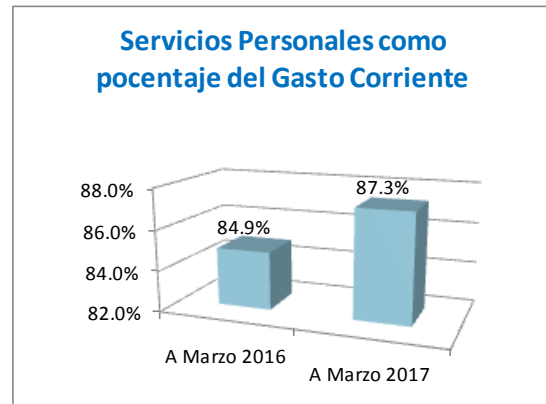
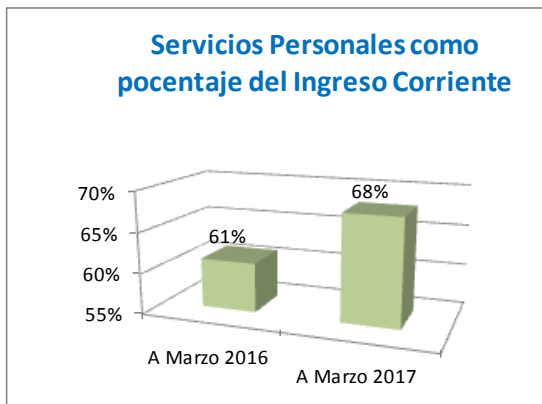
Dirección General de Instituciones Descentralizadas (DGID)

Informe de Recursos Humanos del Sector Público Descentralizado a Marzo 2017

UNIVERSIDAD PEDAGÓGICA NACIONAL FRANCISCO MORAZÁN (UPNFM)
EJECUCIÓN PRESUPUESTARIA ACUMULADA
MARZO 2016 - MARZO 2017
 (Cifras en millones de Lempiras)

Periodo	Ingreso Corriente	Gasto Corriente	Servicios Personales	Inversión	Relación de los Servicios Personales vs	
					Ingreso Corriente	Gasto Corriente
A Marzo 2016	138.5	99.7	84.6	0.2	61%	84.9%
A Marzo 2017	136.4	106.2	92.8	5.8	68%	87.3%

Fuente: UPNFM



Dirección General de Instituciones Descentralizadas (DGID)
 Informe de Recursos Humanos del Sector Público Descentralizado a Marzo 2017

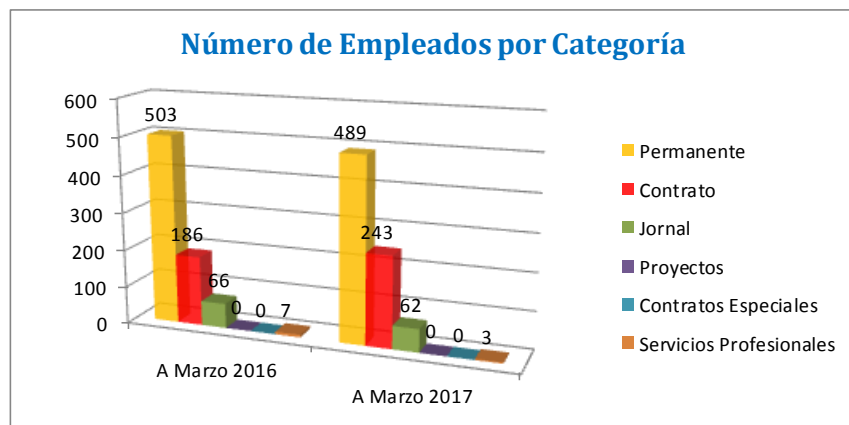
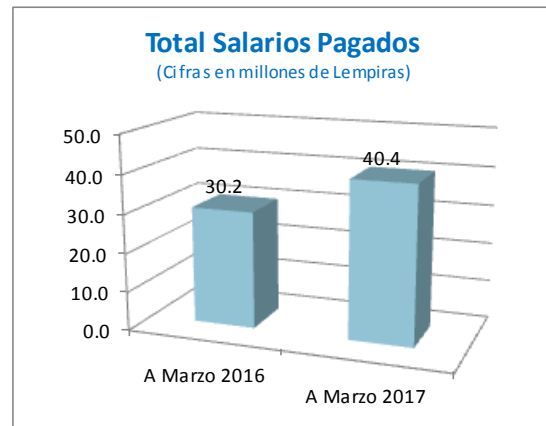
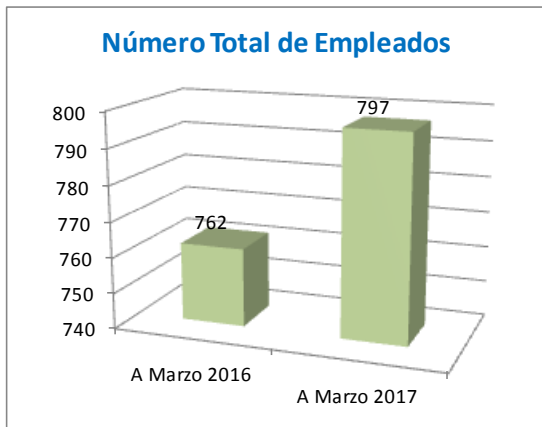
BANCO NACIONAL DE DESARROLLO AGRÍCOLA (BANADESA)

BANCO NACIONAL DE DESARROLLO AGRÍCOLA (BANADESA) PERSONAL Y SUELDOS PAGADOS MARZO 2016 - MARZO 2017

(Salarios en millones de Lempiras)

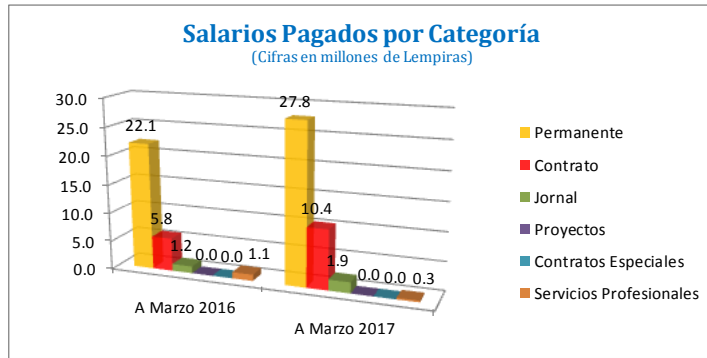
Concepto	A Marzo 2016		A Marzo 2017		Variación Empleados		Variación Sueldos	
	Empleados	Sueldos	Empleados	Sueldos	Absoluta	Relativa	Absoluta	Relativa
Permanente	503	22.1	489	27.8	-14	-3%	5.7	26%
Contrato	186	5.8	243	10.4	57	31%	4.6	79%
Jornal	66	1.2	62	1.9	-4	-6%	0.7	59%
Subtotal	755	29.1	794	40.1	39	5%	11.0	38%
Proyectos	0	0.0	0	0.0	0	-	0.0	-
Contratos Especiales	0	0.0	0	0.0	0	-	0.0	-
Servicios Profesionales	7	1.1	3	0.3	-4	-57%	-0.8	-74%
Subtotal	7	1.1	3	0.3	-4	-57%	-0.8	-74%
TOTAL	762	30.2	797	40.4	35	5%	10.2	34%

Fuente: BANADESA



Dirección General de Instituciones Descentralizadas (DGID)

Informe de Recursos Humanos del Sector Público Descentralizado a Marzo 2017

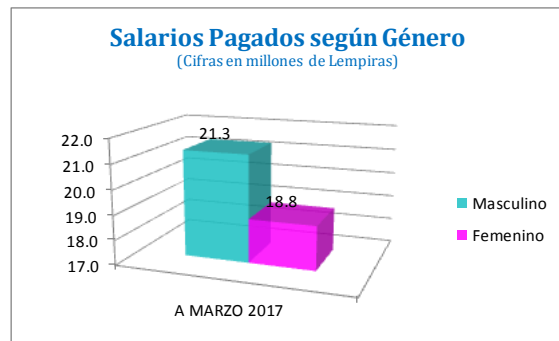
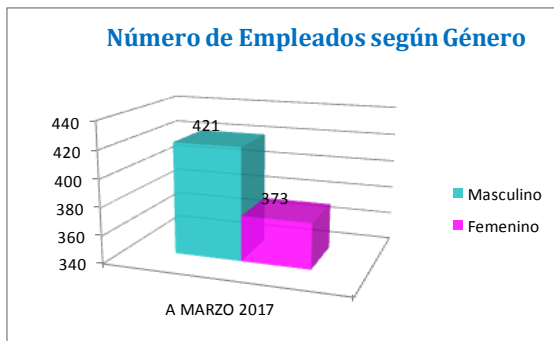


BANCO NACIONAL DE DESARROLLO AGRÍCOLA (BANADESA) PERSONAL Y SUELDOS PAGADOS SEGÚN GÉNERO A MARZO 2017

(Salarios en millones de Lempiras)

Concepto	Género Masculino		Género Femenino		Total		% Masculino		% Femenino	
	Plazas	Sueldos	Plazas	Sueldos	Plazas	Sueldos	Plazas	Sueldos	Plazas	Sueldos
Permanente	249	14.4	240	13.4	489	27.8	51%	52%	49%	48%
Contrato	129	5.6	114	4.8	243	10.4	53%	53%	47%	47%
Jornal	43	1.3	19	0.6	62	1.9	69%	70%	31%	30%
TOTAL	421	21.3	373	18.8	794	40.1	53%	53%	47%	47%

Fuente: BANADESA



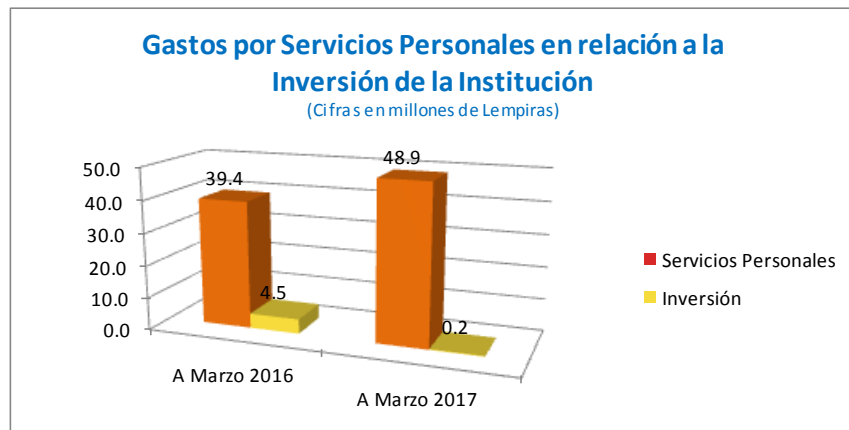
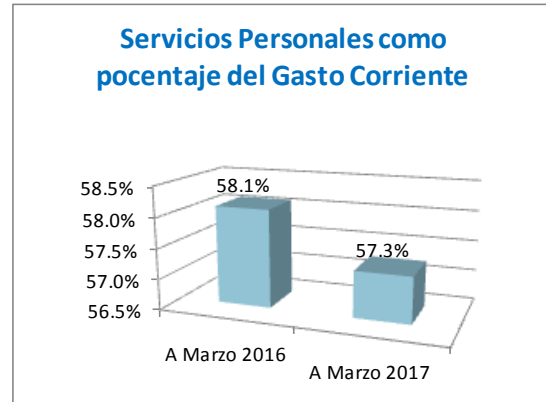
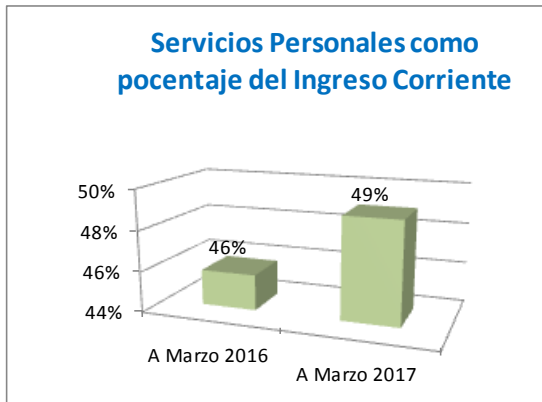
Dirección General de Instituciones Descentralizadas (DGID)

Informe de Recursos Humanos del Sector Público Descentralizado a Marzo 2017

BANCO NACIONAL DE DESARROLLO AGRÍCOLA (BANADESA)
EJECUCIÓN PRESUPUESTARIA ACUMULADA
MARZO 2016 - MARZO 2017
 (Cifras en millones de Lempiras)

Periodo	Ingreso Corriente	Gasto Corriente	Servicios Personales	Inversión	Relación de los Servicios Personales vs	
					Ingreso Corriente	Gasto Corriente
A Marzo 2016	86.1	67.8	39.4	4.5	46%	58.1%
A Marzo 2017	99.8	85.4	48.9	0.2	49%	57.3%

Fuente: BANADESA



Dirección General de Instituciones Descentralizadas (DGID)
 Informe de Recursos Humanos del Sector Público Descentralizado a Marzo 2017

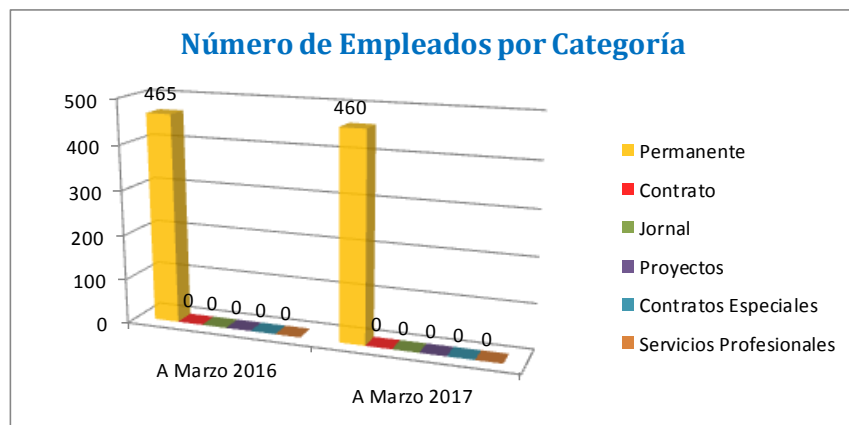
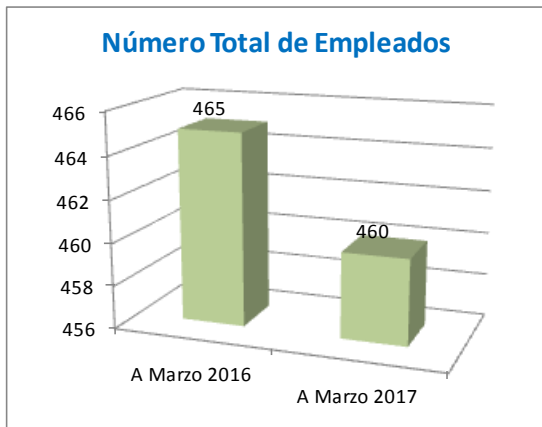
EMPRESA DE CORREOS DE HONDURAS (HONDUCOR)

EMPRESA DE CORREOS DE HONDURAS (HONDUCOR) PERSONAL Y SUELDOS PAGADOS MARZO 2016 - MARZO 2017

(Salarios en millones de Lempiras)

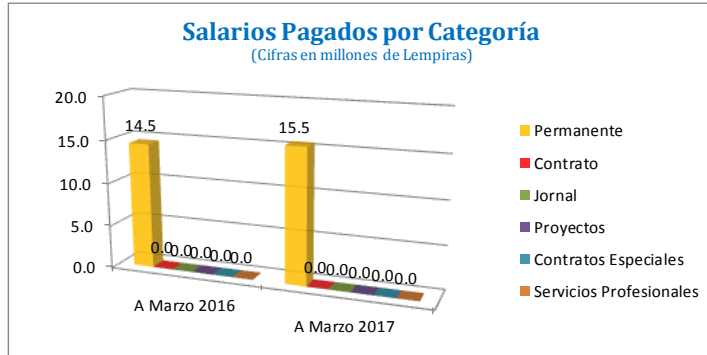
Concepto	A Marzo 2016		A Marzo 2017		Variación Empleados		Variación Sueldos	
	Empleados	Sueldos	Empleados	Sueldos	Absoluta	Relativa	Absoluta	Relativa
Permanente	465	14.5	460	15.5	-5	-1%	1.0	7%
Contrato	0	0.0	0	0.0	0	-	0.0	-
Jornal	0	0.0	0	0.0	0	-	0.0	-
Subtotal	465	14.5	460	15.5	-5	-1%	1.0	7%
Proyectos	0	0.0	0	0.0	0	-	0.0	-
Contratos Especiales	0	0.0	0	0.0	0	-	0.0	-
Servicios Profesionales	0	0.0	0	0.0	0	-	0.0	-
Subtotal	0	0.0	0	0.0	0	-	0.0	-
TOTAL	465	14.5	460	15.5	-5	-1%	1.0	7%

Fuente: HONDUCOR



Dirección General de Instituciones Descentralizadas (DGID)

Informe de Recursos Humanos del Sector Público Descentralizado a Marzo 2017

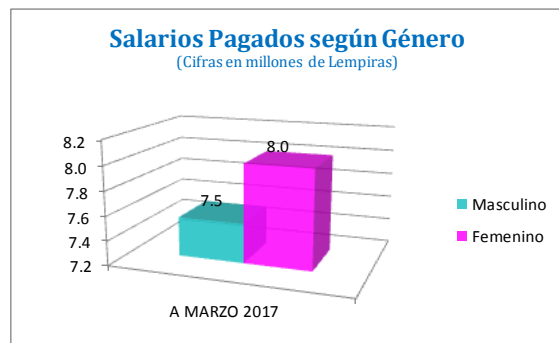
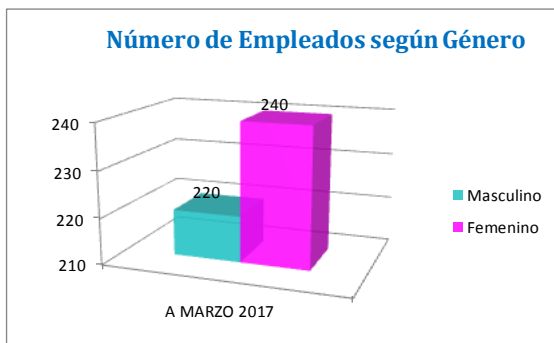


EMPRESA DE CORREOS DE HONDURAS (HONDUCOR) PERSONAL Y SUELDOS PAGADOS SEGÚN GÉNERO A MARZO 2017

(Salarios en millones de Lempiras)

Concepto	Género Masculino		Género Femenino		Total		% Masculino		% Femenino	
	Plazas	Sueldos	Plazas	Sueldos	Plazas	Sueldos	Plazas	Sueldos	Plazas	Sueldos
Permanente	220	7.5	240	8.0	460	15.5	48%	48%	52%	52%
Contrato	0	0.0	0	0.0	0	0.0	-	-	-	-
Jornal	0	0.0	0	0.0	0	0.0	-	-	-	-
TOTAL	220	7.5	240	8.0	460	15.5	48%	48%	52%	52%

Fuente: HONDUCOR



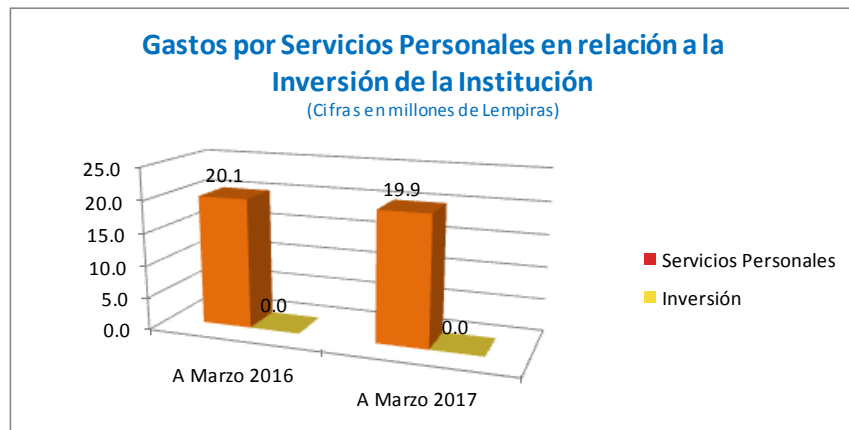
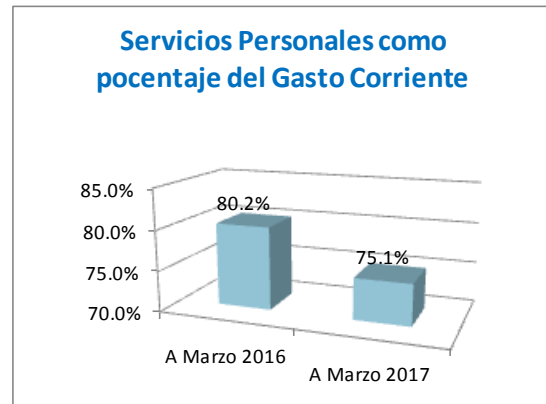
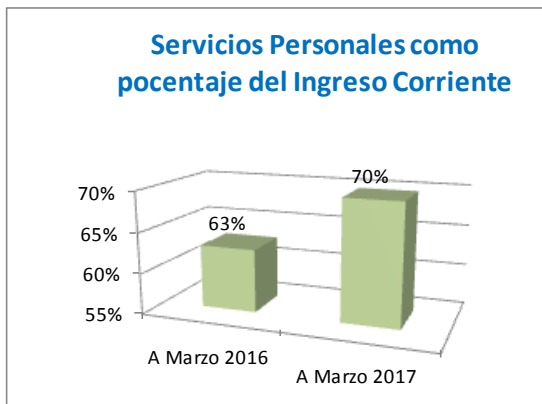
Dirección General de Instituciones Descentralizadas (DGID)

Informe de Recursos Humanos del Sector Público Descentralizado a Marzo 2017

EMPRESA DE CORREOS DE HONDURAS (HONDUCOR)
EJECUCIÓN PRESUPUESTARIA ACUMULADA
MARZO 2016 - MARZO 2017
 (Cifras en millones de Lempiras)

Periodo	Ingreso Corriente	Gasto Corriente	Servicios Personales	Inversión	Relación de los Servicios Personales vs	
					Ingreso Corriente	Gasto Corriente
A Marzo 2016	32.0	25.0	20.1	0.0	63%	80.2%
A Marzo 2017	28.6	26.5	19.9	0.0	70%	75.1%

Fuente: HONDUCOR



Dirección General de Instituciones Descentralizadas (DGID)
 Informe de Recursos Humanos del Sector Público Descentralizado a Marzo 2017

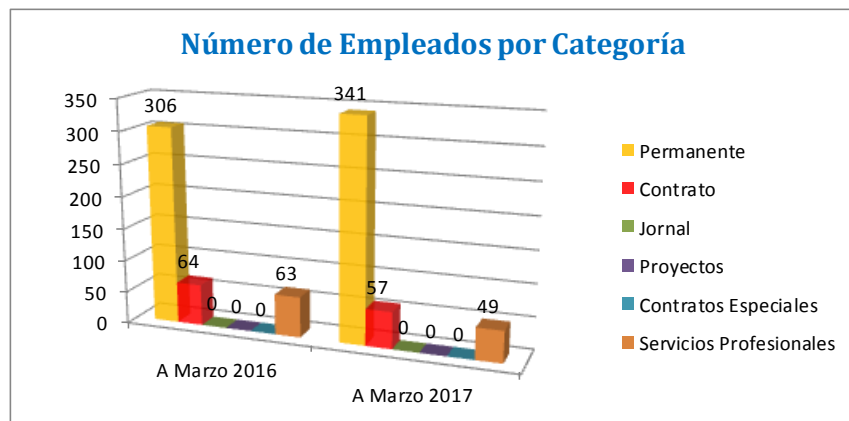
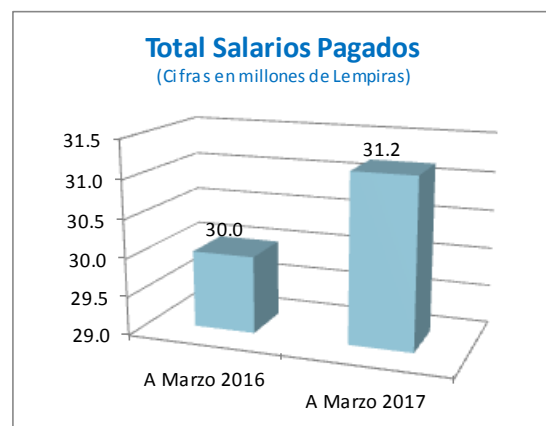
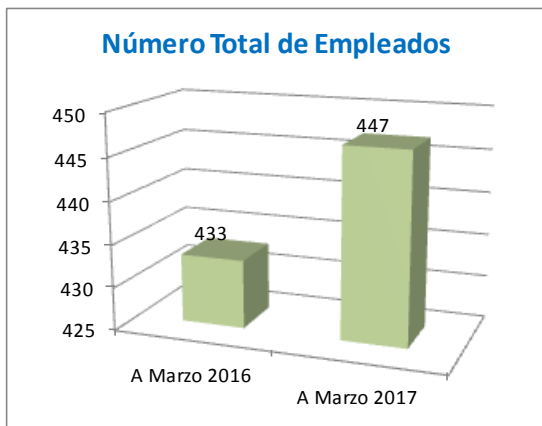
INSTITUTO NACIONAL DE JUBILACIONES Y PENSIONES DE LOS EMPLEADOS Y FUNCIONARIOS DEL PODER EJECUTIVO (INJUPEMP)

INSTITUTO NACIONAL DE JUBILACIONES Y PENSIONES DE LOS EMPLEADOS Y FUNCIONARIOS DEL PODER EJECUTIVO PERSONAL Y SUELDOS PAGADOS MARZO 2016 - MARZO 2017

(Salarios en millones de Lempiras)

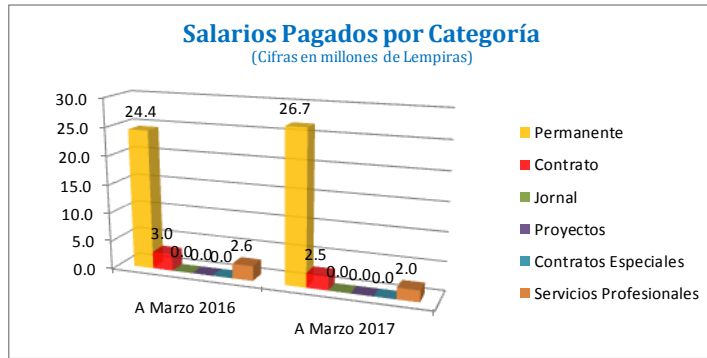
Concepto	A Marzo 2016		A Marzo 2017		Variación Empleados		Variación Sueldos	
	Empleados	Sueldos	Empleados	Sueldos	Absoluta	Relativa	Absoluta	Relativa
Permanente	306	24.4	341	26.7	35	11%	2.3	9%
Contrato	64	3.0	57	2.5	-7	-11%	-0.5	-16%
Jornal	0	0.0	0	0.0	0	-	0.0	-
Subtotal	370	27.4	398	29.2	28	8%	1.8	7%
Proyectos	0	0.0	0	0.0	0	-	0.0	-
Contratos Especiales	0	0.0	0	0.0	0	-	0.0	-
Servicios Profesionales	63	2.6	49	2.0	-14	-22%	-0.6	-24%
Subtotal	63	2.6	49	2.0	-14	-22%	-0.6	-24%
TOTAL	433	30.0	447	31.2	14	3%	1.2	4%

Fuente: INJUPEMP



Dirección General de Instituciones Descentralizadas (DGID)

Informe de Recursos Humanos del Sector Público Descentralizado a Marzo 2017

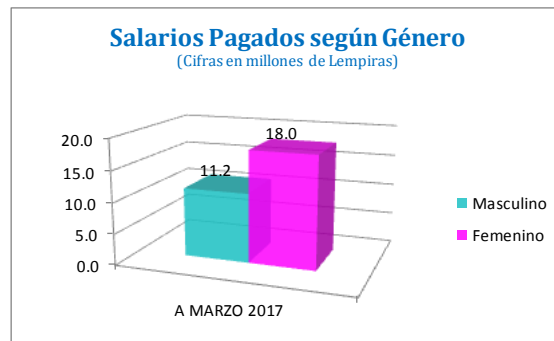
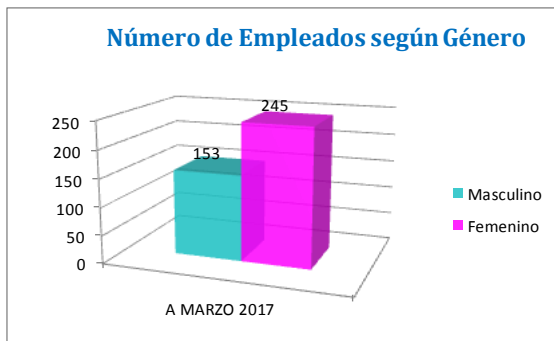


**INSTITUTO NACIONAL DE JUBILACIONES Y PENSIONES DE LOS EMPLEADOS Y FUNCIONARIOS DEL PODER EJECUTIVO
PERSONAL Y SUELDOS PAGADOS SEGÚN GÉNERO
A MARZO 2017**

(Salarios en millones de Lempiras)

Concepto	Género Masculino		Género Femenino		Total		% Masculino		% Femenino	
	Plazas	Sueldos	Plazas	Sueldos	Plazas	Sueldos	Plazas	Sueldos	Plazas	Sueldos
Permanente	130	10.2	211	16.5	341	26.7	38%	38%	62%	62%
Contrato	23	1.0	34	1.5	57	2.5	40%	40%	60%	60%
Jornal	0	0.0	0	0.0	0	0.0	-	-	-	-
TOTAL	153	11.2	245	18.0	398	29.2	38%	38%	62%	62%

Fuente: NJUP EMP



Dirección General de Instituciones Descentralizadas (DGID)

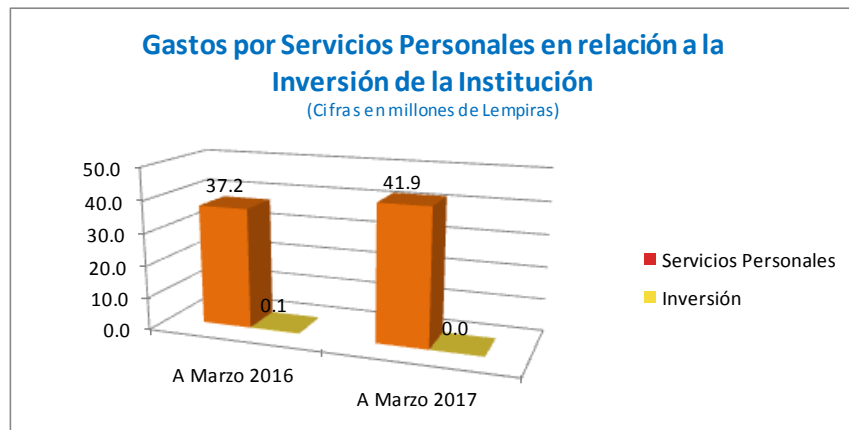
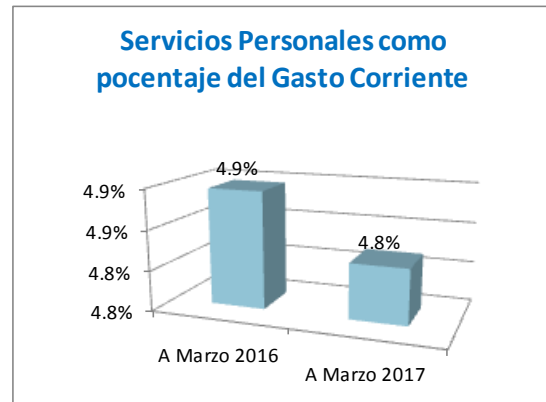
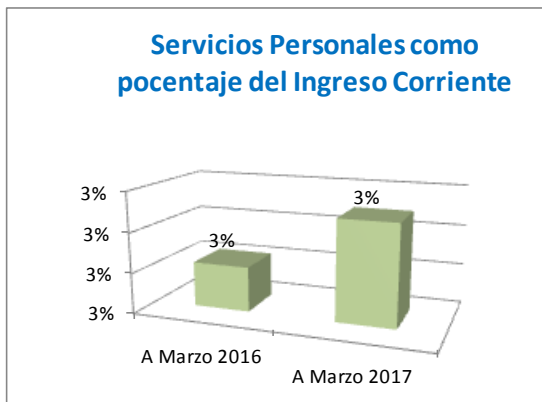
Informe de Recursos Humanos del Sector Público Descentralizado a Marzo 2017

INSTITUTO NACIONAL DE JUBILACIONES Y PENSIONES DE LOS EMPLEADOS Y FUNCIONARIOS DEL PODER EJECUTIVO
EJECUCIÓN PRESUPUESTARIA ACUMULADA
MARZO 2016 - MARZO 2017

(Cifras en millones de Lempiras)

Periodo	Ingreso Corriente	Gasto Corriente	Servicios Personales	Inversión	Relación de los Servicios Personales vs	
					Ingreso Corriente	Gasto Corriente
A Marzo 2016	1,317.8	759.9	37.2	0.1	3%	4.9%
A Marzo 2017	1,353.8	870.1	41.9	0.0	3%	4.8%

Fuente: INJUPEMP



Dirección General de Instituciones Descentralizadas (DGID)
 Informe de Recursos Humanos del Sector Público Descentralizado a Marzo 2017

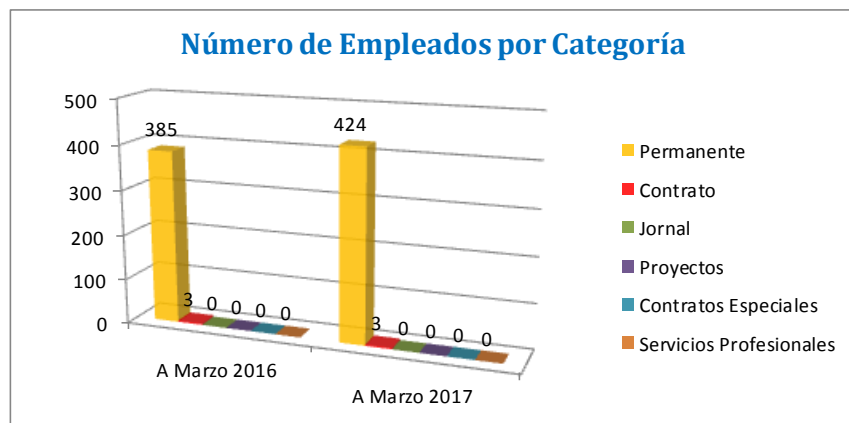
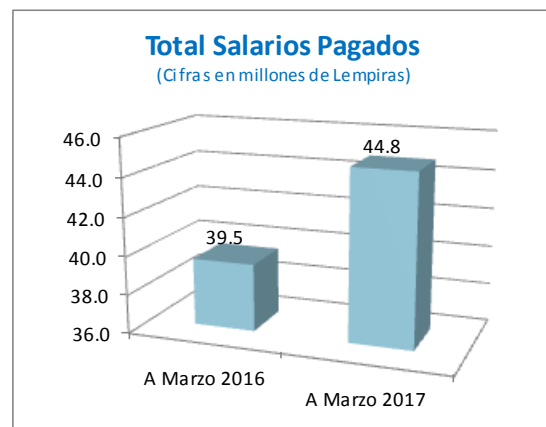
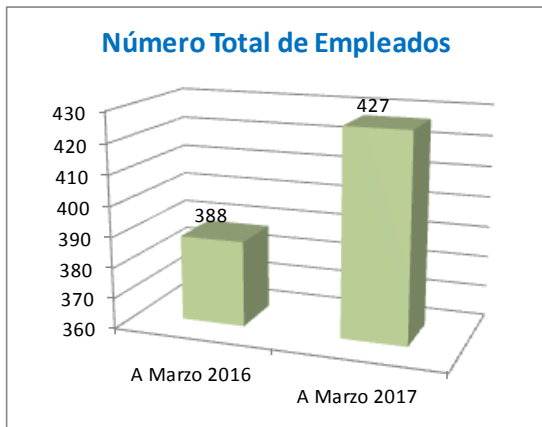
COMISIÓN NACIONAL DE BANCOS Y SEGUROS (CNBS)

COMISIÓN NACIONAL DE BANCOS Y SEGUROS (CNBS) PERSONAL Y SUELDOS PAGADOS MARZO 2016 - MARZO 2017

(Salarios en millones de Lempiras)

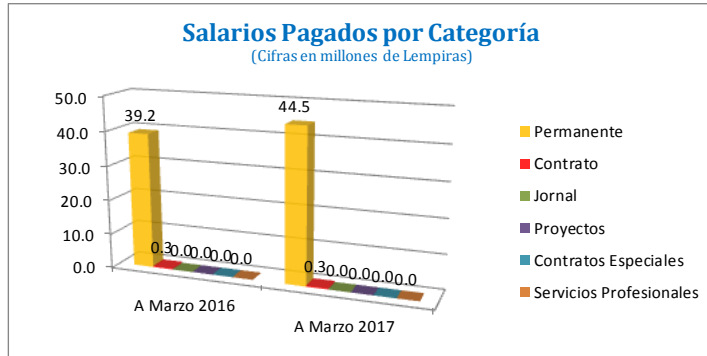
Concepto	A Marzo 2016		A Marzo 2017		Variación Empleados		Variación Sueldos	
	Empleados	Sueldos	Empleados	Sueldos	Absoluta	Relativa	Absoluta	Relativa
Permanente	385	39.2	424	44.5	39	10%	5.3	14%
Contrato	3	0.3	3	0.3	0	0%	0.0	1%
Jornal	0	0.0	0	0.0	0	-	0.0	-
Subtotal	388	39.5	427	44.8	39	10%	5.3	13%
Proyectos	0	0.0	0	0.0	0	-	0.0	-
Contratos Especiales	0	0.0	0	0.0	0	-	0.0	-
Servicios Profesionales	0	0.0	0	0.0	0	-	0.0	-
Subtotal	0	0.0	0	0.0	0	-	0.0	-
TOTAL	388	39.5	427	44.8	39	10%	5.3	13%

Fuente: CNBS



Dirección General de Instituciones Descentralizadas (DGID)

Informe de Recursos Humanos del Sector Público Descentralizado a Marzo 2017

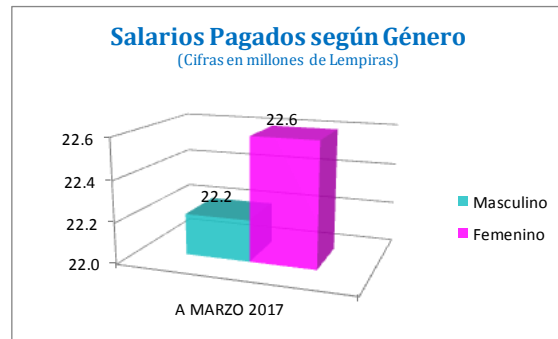
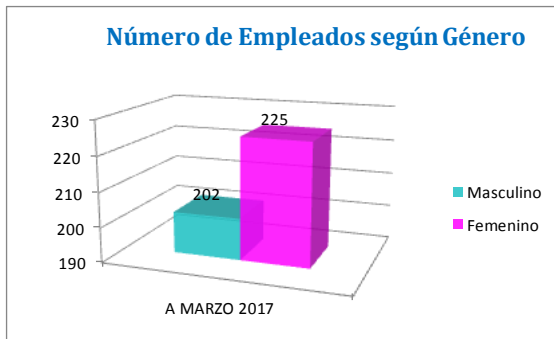


COMISIÓN NACIONAL DE BANCOS Y SEGUROS (CNBS) PERSONAL Y SUELDOS PAGADOS SEGÚN GÉNERO A MARZO 2017

(Salarios en millones de Lempiras)

Concepto	Género Masculino		Género Femenino		Total		% Masculino		% Femenino	
	Plazas	Sueldos	Plazas	Sueldos	Plazas	Sueldos	Plazas	Sueldos	Plazas	Sueldos
Permanente	199	21.9	225	22.6	424	44.5	47%	49%	53%	51%
Contrato	3	0.3	0	0.0	3	0.3	100%	100%	0%	0%
Jornal	0	0.0	0	0.0	0	0.0	-	-	-	-
TOTAL	202	22.2	225	22.6	427	44.8	47%	50%	53%	50%

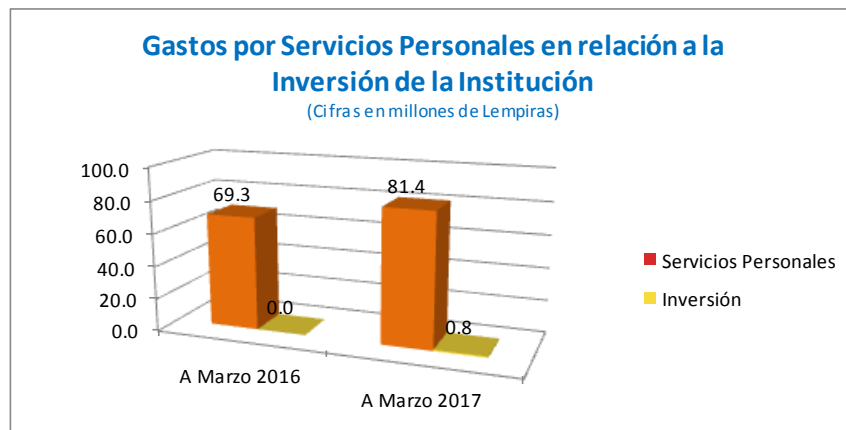
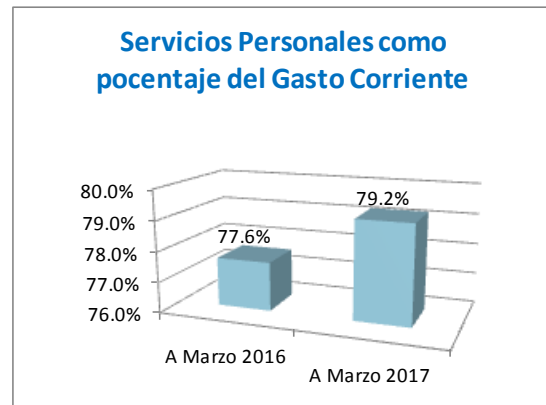
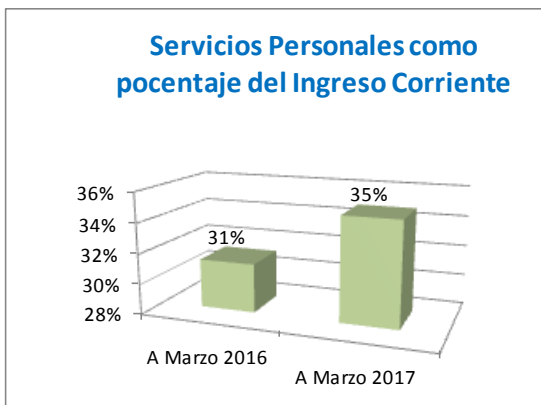
Fuente: CNBS



Dirección General de Instituciones Descentralizadas (DGID)
 Informe de Recursos Humanos del Sector Público Descentralizado a Marzo 2017

Periodo	Ingreso Corriente	Gasto Corriente	Servicios Personales	Inversión	Relación de los Servicios Personales vs	
					Ingreso Corriente	Gasto Corriente
A Marzo 2016	221.9	89.3	69.3	0.0	31%	77.6%
A Marzo 2017	233.6	102.7	81.4	0.8	35%	79.2%

Fuente: CNBS



Dirección General de Instituciones Descentralizadas (DGID)
 Informe de Recursos Humanos del Sector Público Descentralizado a Marzo 2017

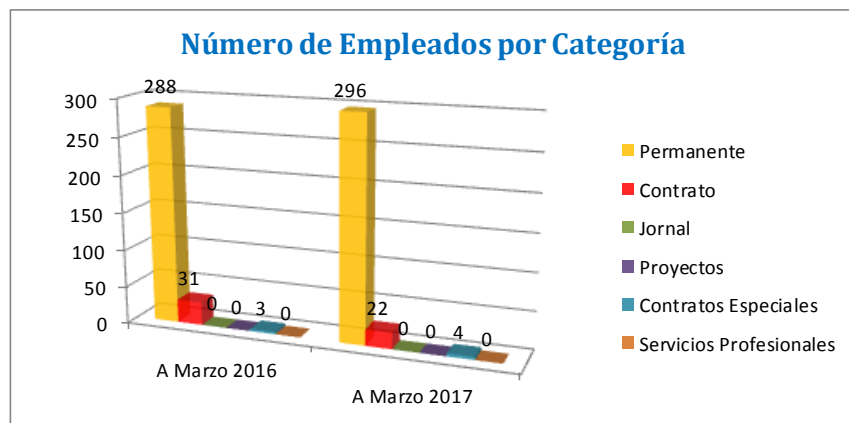
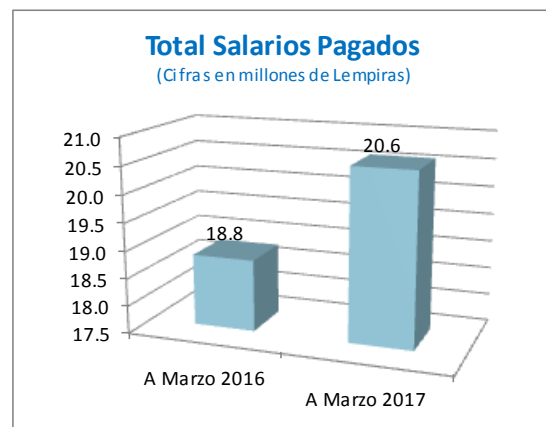
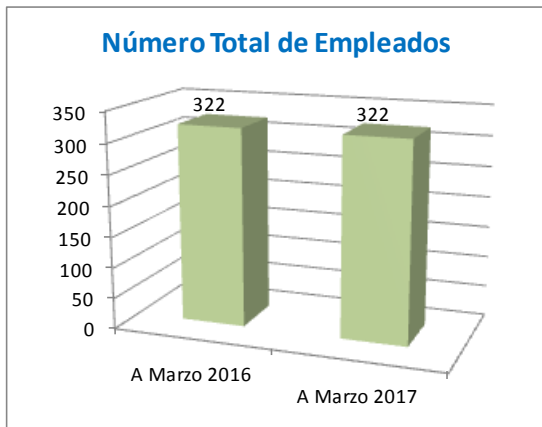
INSTITUTO NACIONAL DE PREVISIÓN DEL MAGISTERIO (INPREMA)

INSTITUTO NACIONAL DE PREVISIÓN DEL MAGISTERIO (INPREMA) PERSONAL Y SUELDOS PAGADOS MARZO 2016 - MARZO 2017

(Salarios en millones de Lempiras)

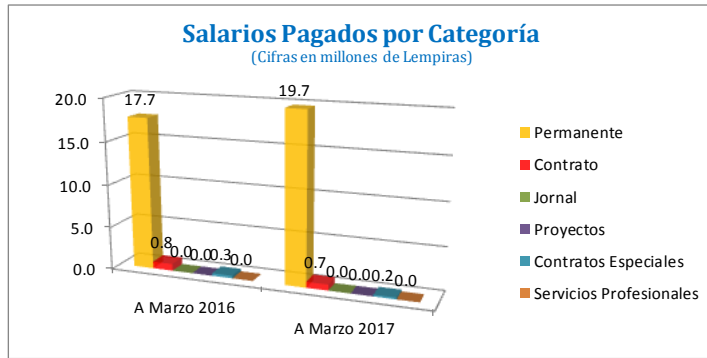
Concepto	A Marzo 2016		A Marzo 2017		Variación Empleados		Variación Sueldos	
	Empleados	Sueldos	Empleados	Sueldos	Absoluta	Relativa	Absoluta	Relativa
Permanente	288	17.7	296	19.7	8	3%	2.0	11%
Contrato	31	0.8	22	0.7	-9	-29%	-0.1	-13%
Jornal	0	0.0	0	0.0	0	-	0.0	-
Subtotal	319	18.5	318	20.4	-1	0%	1.9	10%
Proyectos	0	0.0	0	0.0	0	-	0.0	-
Contratos Especiales	3	0.3	4	0.2	1	33%	-0.1	-33%
Servicios Profesionales	0	0.0	0	0.0	0	-	0.0	-
Subtotal	3	0.3	4	0.2	1	33%	-0.1	-33%
TOTAL	322	18.8	322	20.6	0	0%	1.8	10%

Fuente: INPREMA



Dirección General de Instituciones Descentralizadas (DGID)

Informe de Recursos Humanos del Sector Público Descentralizado a Marzo 2017

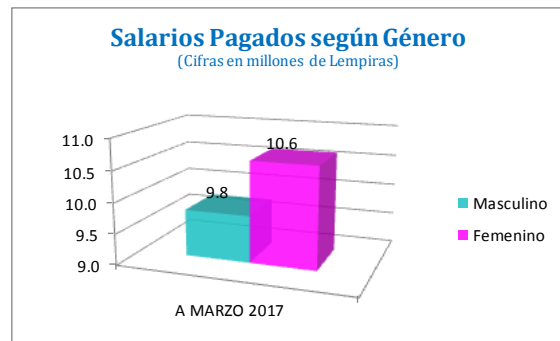
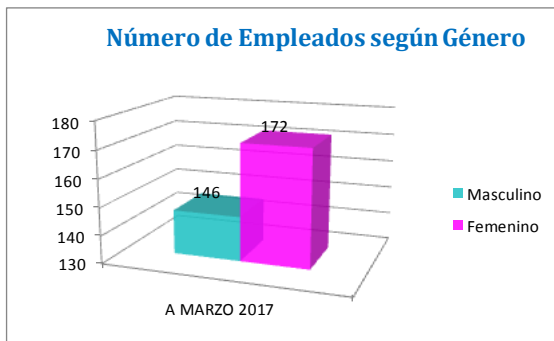


INSTITUTO NACIONAL DE PREVISIÓN DEL MAGISTERIO (INPREMA) PERSONAL Y SUELDOS PAGADOS SEGÚN GÉNERO A MARZO 2017

(Salarios en millones de Lempiras)

Concepto	Género Masculino		Género Femenino		Total		% Masculino		% Femenino	
	Plazas	Sueldos	Plazas	Sueldos	Plazas	Sueldos	Plazas	Sueldos	Plazas	Sueldos
Permanente	136	9.5	160	10.2	296	19.7	46%	48%	54%	52%
Contrato	10	0.3	12	0.4	22	0.7	45%	37%	55%	63%
Jornal	0	0.0	0	0.0	0	0.0	-	-	-	-
TOTAL	146	9.8	172	10.6	318	20.4	46%	48%	54%	52%

Fuente: INPREMA



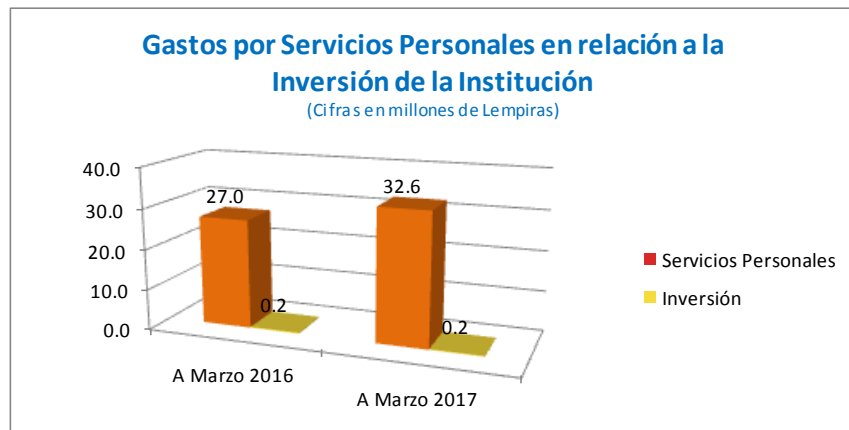
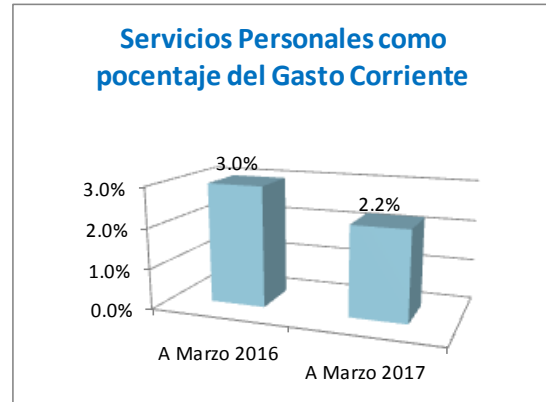
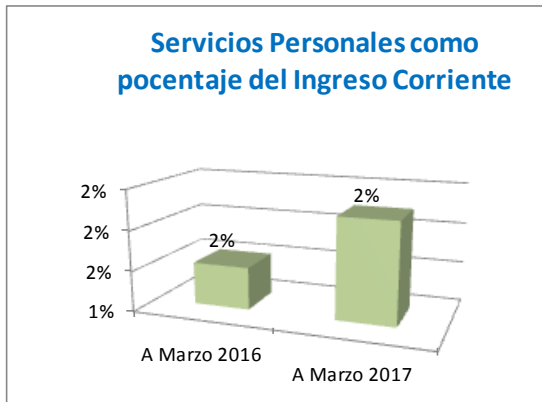
Dirección General de Instituciones Descentralizadas (DGID)

Informe de Recursos Humanos del Sector Público Descentralizado a Marzo 2017

INSTITUTO NACIONAL DE PREVISIÓN DEL MAGISTERIO (INPREMA)
EJECUCIÓN PRESUPUESTARIA ACUMULADA
MARZO 2016 - MARZO 2017
 (Cifras en millones de Lempiras)

Periodo	Ingreso Corriente	Gasto Corriente	Servicios Personales	Inversión	Relación de los Servicios Personales vs	
					Ingreso Corriente	Gasto Corriente
A Marzo 2016	1,676.5	907.0	27.0	0.2	2%	3.0%
A Marzo 2017	1,718.8	1,468.2	32.6	0.2	2%	2.2%

Fuente: INPREMA



Dirección General de Instituciones Descentralizadas (DGID)
 Informe de Recursos Humanos del Sector Público Descentralizado a Marzo 2017

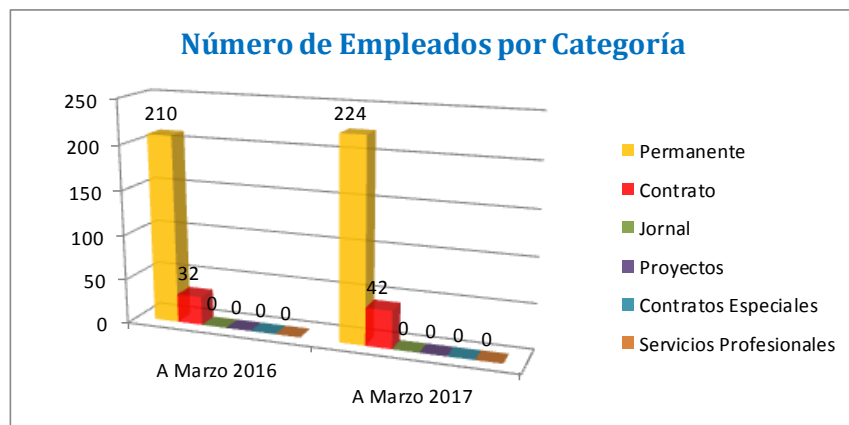
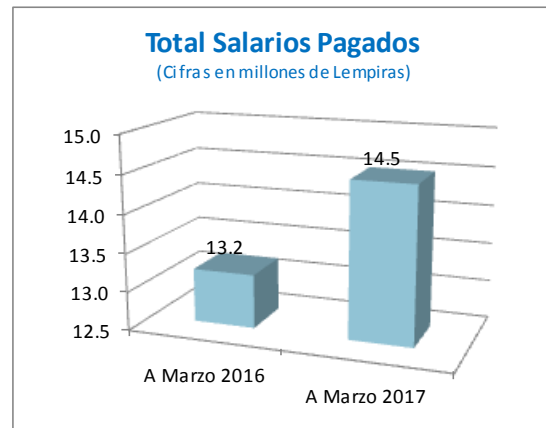
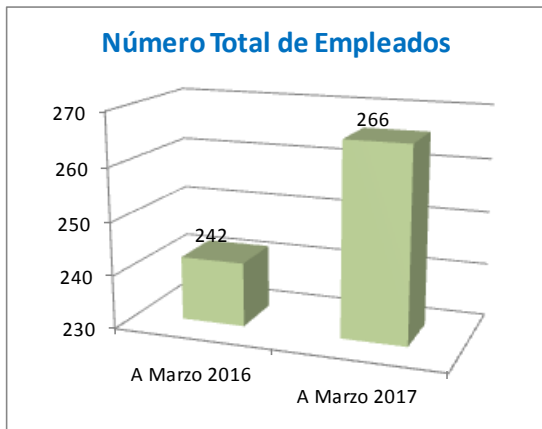
INSTITUTO DE PREVISIÓN MILITAR (IPM)

INSTITUTO DE PREVISIÓN MILITAR (IPM) PERSONAL Y SUELDOS PAGADOS MARZO 2016 - MARZO 2017

(Salarios en millones de Lempiras)

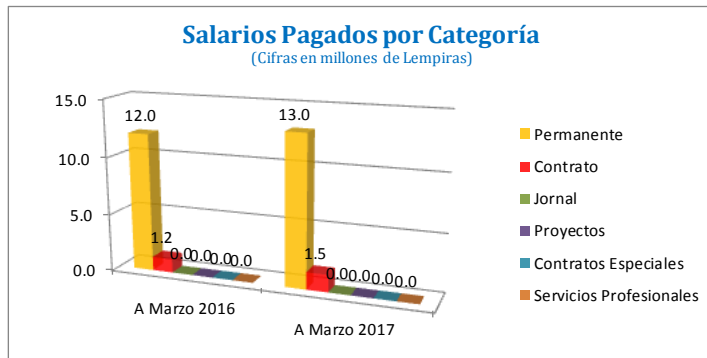
Concepto	A Marzo 2016		A Marzo 2017		Variación Empleados		Variación Sueldos	
	Empleados	Sueldos	Empleados	Sueldos	Absoluta	Relativa	Absoluta	Relativa
Permanente	210	12.0	224	13.0	14	7%	1.0	8%
Contrato	32	1.2	42	1.5	10	31%	0.3	26%
Jornal	0	0.0	0	0.0	0	-	0.0	-
Subtotal	242	13.2	266	14.5	24	10%	1.3	10%
Proyectos	0	0.0	0	0.0	0	0	0.0	0.0
Contratos Especiales	0	0.0	0	0.0	0	0	0.0	0.0
Servicios Profesionales	0	0.0	0	0.0	0	0	0.0	0.0
Subtotal	0	0.0	0	0.0	0	0	0.0	0.0
TOTAL	242	13.2	266	14.5	24	10%	1.3	10%

Fuente: IPM



Dirección General de Instituciones Descentralizadas (DGID)

Informe de Recursos Humanos del Sector Público Descentralizado a Marzo 2017

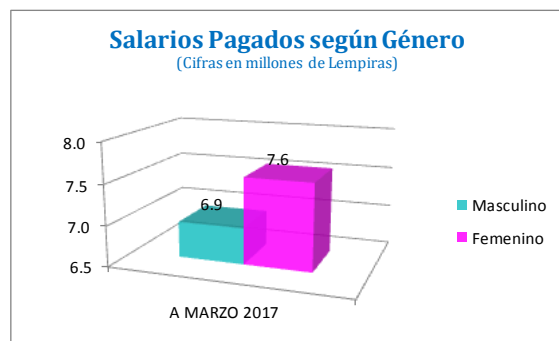
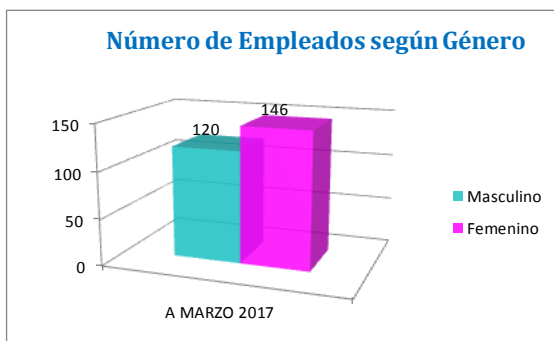


INSTITUTO DE PREVISIÓN MILITAR (IPM) PERSONAL Y SUELDOS PAGADOS SEGÚN GÉNERO A MARZO 2017

(Salarios en millones de Lempiras)

Concepto	Género Masculino		Género Femenino		Total		% Masculino		% Femenino	
	Plazas	Sueldos	Plazas	Sueldos	Plazas	Sueldos	Plazas	Sueldos	Plazas	Sueldos
Permanente	99	6.1	125	6.9	224	13.0	44%	47%	56%	53%
Contrato	21	0.8	21	0.7	42	1.5	50%	56%	50%	44%
Jornal	0	0.0	0	0.0	0	0.0	-	-	-	-
TOTAL	120	6.9	146	7.6	266	14.5	45%	48%	55%	52%

Fuente: IPM

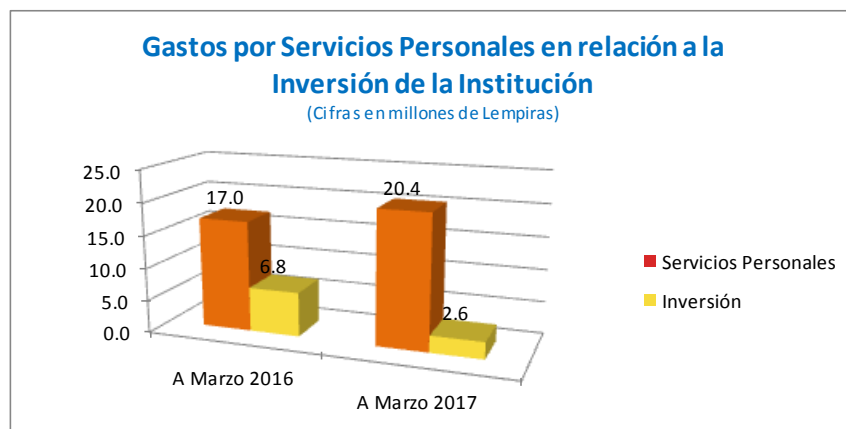
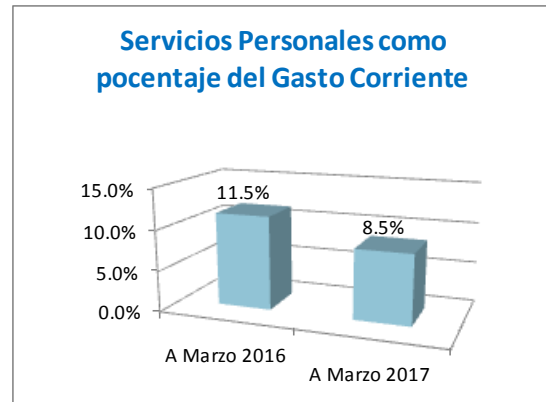
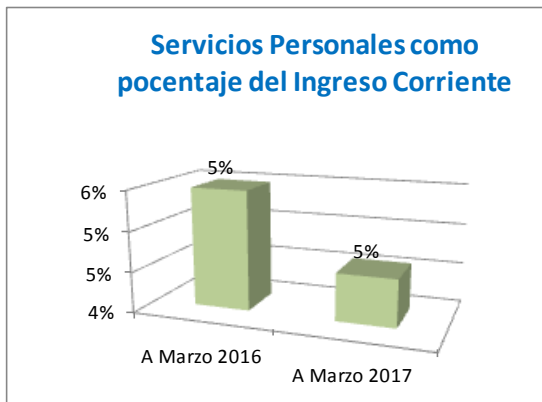


Dirección General de Instituciones Descentralizadas (DGID)
 Informe de Recursos Humanos del Sector Público Descentralizado a Marzo 2017

INSTITUTO DE PREVISIÓN MILITAR (IPM)
EJECUCIÓN PRESUPUESTARIA ACUMULADA
MARZO 2016 - MARZO 2017
 (Cifras en millones de Lempiras)

Periodo	Ingreso Corriente	Gasto Corriente	Servicios Personales	Inversión	Relación de los Servicios Personales vs	
					Ingreso Corriente	Gasto Corriente
A Marzo 2016	310.2	147.9	17.0	6.8	5%	11.5%
A Marzo 2017	445.9	239.3	20.4	2.6	5%	8.5%

Fuente: IPM



Dirección General de Instituciones Descentralizadas (DGID)
 Informe de Recursos Humanos del Sector Público Descentralizado a Marzo 2017

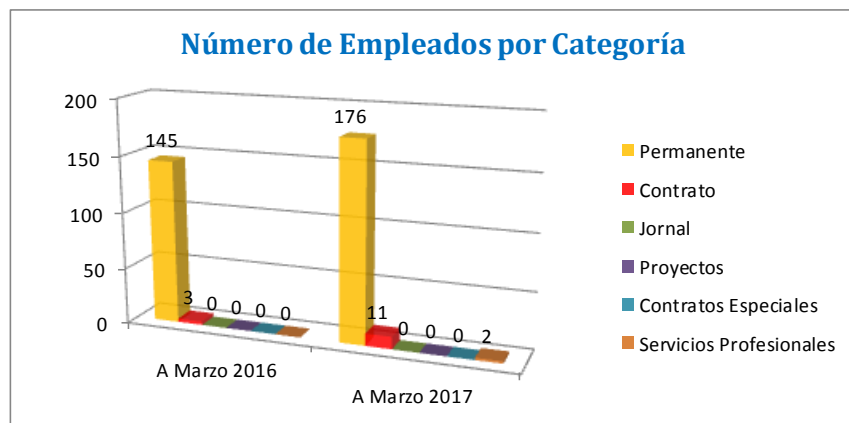
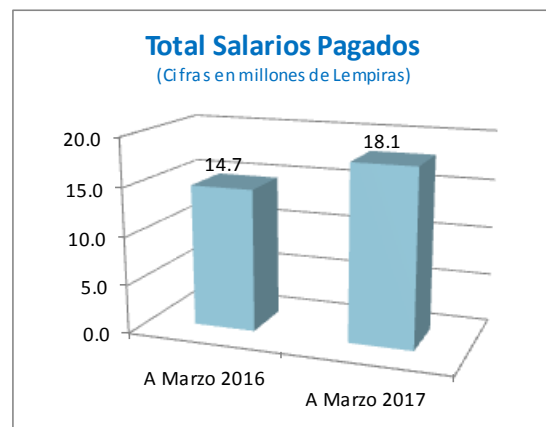
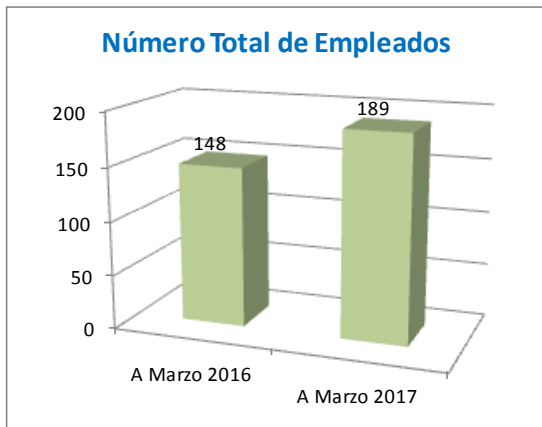
PATRONATO NACIONAL DE LA INFANCIA (PANI)

PATRONATO NACIONAL DE LA INFANCIA (PANI) PERSONAL Y SUELDOS PAGADOS MARZO 2016 - MARZO 2017

(Salarios en millones de Lempiras)

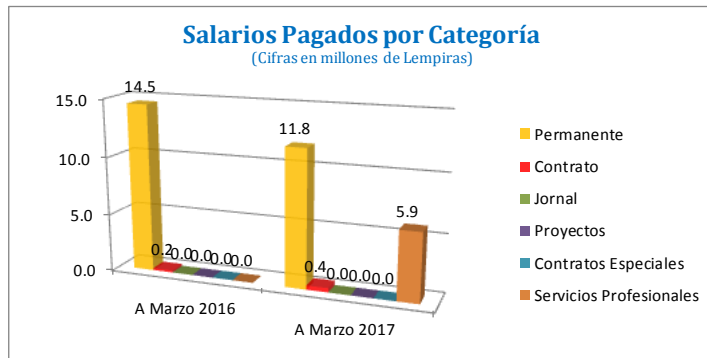
Concepto	A Marzo 2016		A Marzo 2017		Variación Empleados		Variación Sueldos	
	Empleados	Sueldos	Empleados	Sueldos	Absoluta	Relativa	Absoluta	Relativa
Permanente	145	14.5	176	11.8	31	21%	-2.7	-19%
Contrato	3	0.2	11	0.4	8	267%	0.2	125%
Jornal	0	0.0	0	0.0	0	-	0.0	-
Subtotal	148	14.7	187	12.2	39	26%	-2.5	-17%
Proyectos	0	0.0	0	0.0	0	-	0.0	-
Contratos Especiales	0	0.0	0	0.0	0	-	0.0	-
Servicios Profesionales	0	0.0	2	5.9	2	-	5.9	-
Subtotal	0	0.0	2	5.9	2	-	5.9	-
TOTAL	148	14.7	189	18.1	41	28%	3.4	23%

Fuente: PANI



Dirección General de Instituciones Descentralizadas (DGIID)

Informe de Recursos Humanos del Sector Público Descentralizado a Marzo 2017

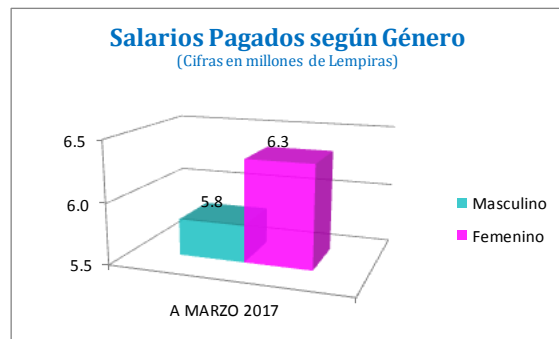
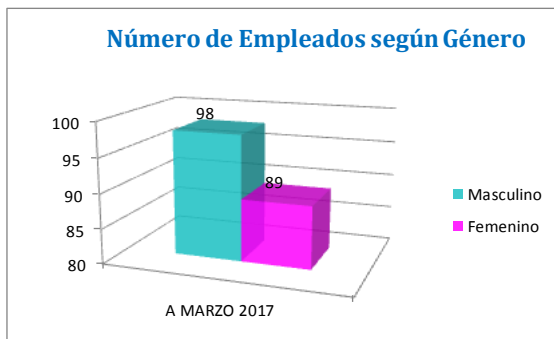


PATRONATO NACIONAL DE LA INFANCIA (PANI) PERSONAL Y SUELDOS PAGADOS SEGÚN GÉNERO A MARZO 2017

(Salarios en millones de Lempiras)

Concepto	Género Masculino		Género Femenino		Total		% Masculino		% Femenino	
	Plazas	Sueldos	Plazas	Sueldos	Plazas	Sueldos	Plazas	Sueldos	Plazas	Sueldos
Permanente	93	5.6	83	6.1	176	11.8	53%	48%	47%	52%
Contrato	5	0.2	6	0.2	11	0.4	45%	44%	55%	56%
Jornal	0	0.0	0	0.0	0	0.0	-	-	-	-
TOTAL	98	5.8	89	6.3	187	12.1	52%	48%	48%	52%

Fuente: PANI

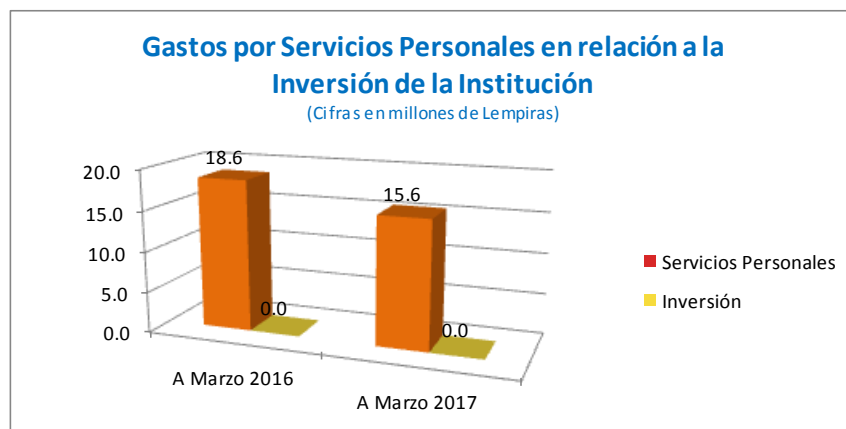
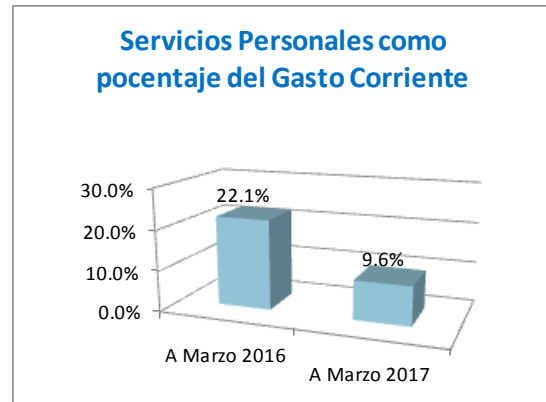
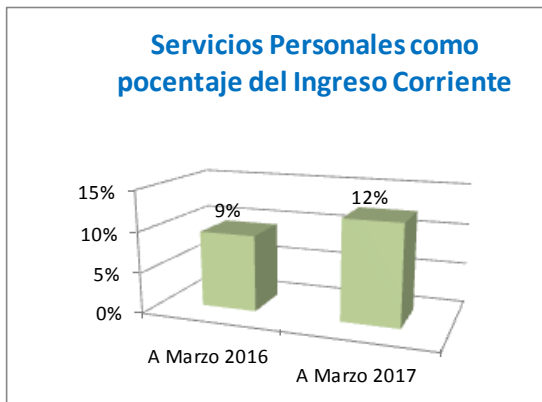


Dirección General de Instituciones Descentralizadas (DGID)
 Informe de Recursos Humanos del Sector Público Descentralizado a Marzo 2017

PATRONATO NACIONAL DE LA INFANCIA (PANI)
EJECUCIÓN PRESUPUESTARIA ACUMULADA
MARZO 2016 - MARZO 2017
 (Cifras en millones de Lempiras)

Periodo	Ingreso Corriente	Gasto Corriente	Servicios Personales	Inversión	Relación de los Servicios Personales vs	
					Ingreso Corriente	Gasto Corriente
A Marzo 2016	198.8	84.0	18.6	0.0	9%	22.1%
A Marzo 2017	127.1	162.5	15.6	0.0	12%	9.6%

Fuente: PANI



Dirección General de Instituciones Descentralizadas (DGID)

Informe de Recursos Humanos del Sector Público Descentralizado a Marzo 2017

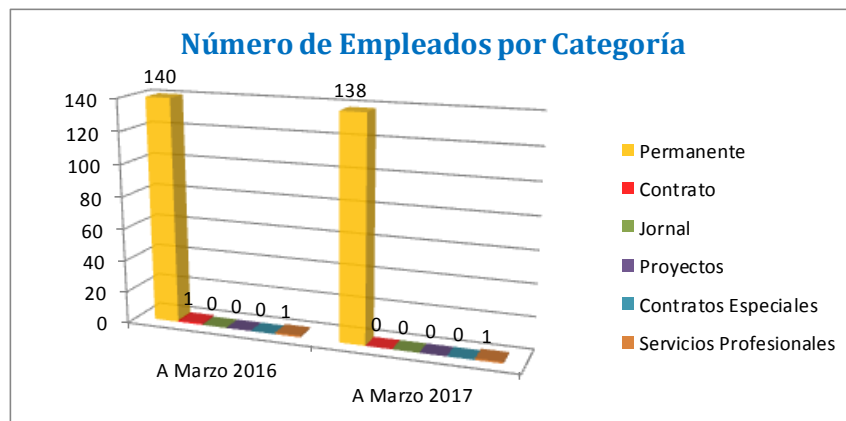
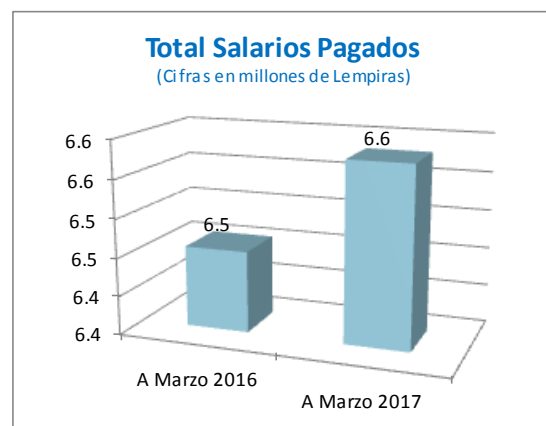
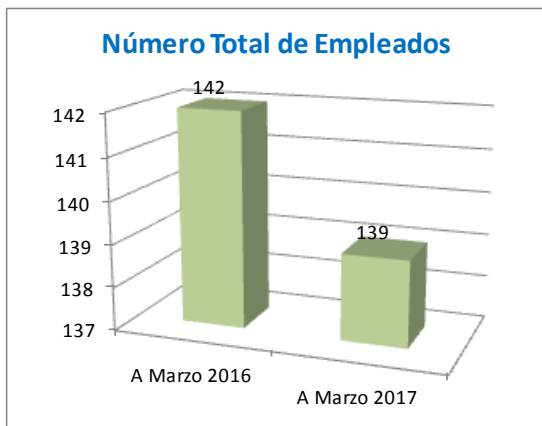
COMISIÓN NACIONAL PRO-INSTALACIONES DEPORTIVAS Y MEJORAMIENTO DEL DEPORTE (CONAPID)

COMISIÓN NACIONAL PRO-INSTALACIONES DEPORTIVAS Y MEJORAMIENTO DEL DEPORTE (CONAPID) PERSONAL Y SUELDOS PAGADOS MARZO 2016 - MARZO 2017

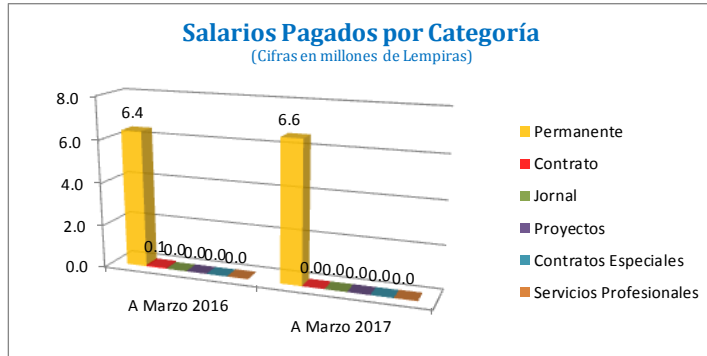
(Salarios en millones de Lempiras)

Concepto	A Marzo 2016		A Marzo 2017		Variación Empleados		Variación Sueldos	
	Empleados	Sueldos	Empleados	Sueldos	Absoluta	Relativa	Absoluta	Relativa
Permanente	140	6.4	138	6.6	-2	-1%	0.2	3%
Contrato	1	0.1	0	0.0	-1	-	-0.1	-
Jornal	0	0.0	0	0.0	0	-	0.0	-
Subtotal	141	6.4	138	6.6	-3	-2%	0.1	2%
Proyectos	0	0.0	0	0.0	0	-	0.0	-
Contratos Especiales	0	0.0	0	0.0	0	-	0.0	-
Servicios Profesionales	1	0.0	1	0.0	0	0%	0.0	0%
Subtotal	1	0.0	1	0.0	0	0%	0.0	0%
TOTAL	142	6.5	139	6.6	-3	-2%	0.1	2%

Fuente: CONAPID



Dirección General de Instituciones Descentralizadas (DGID)
 Informe de Recursos Humanos del Sector Público Descentralizado a Marzo 2017

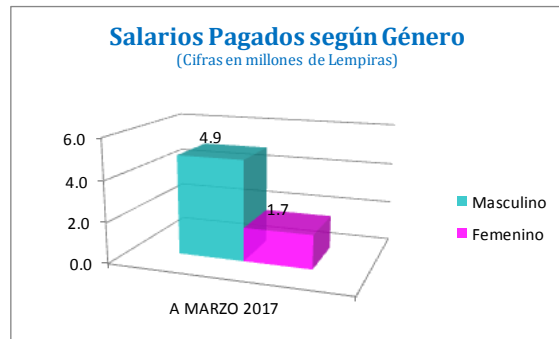
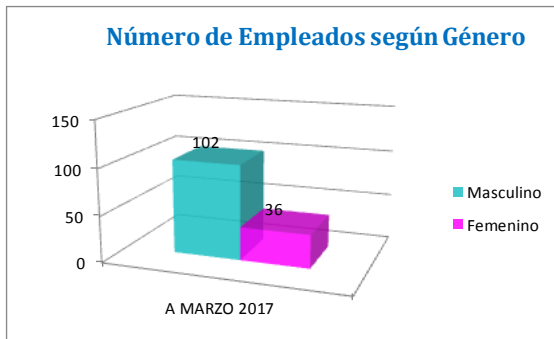


COMISIÓN NACIONAL PRO-INSTALACIONES DEPORTIVAS Y MEJORAMIENTO DEL DEPORTE (CONAPID) PERSONAL Y SUELDOS PAGADOS SEGÚN GÉNERO A MARZO 2017

(Salarios en millones de Lempiras)

Concepto	Género Masculino		Género Femenino		Total		% Masculino		% Femenino	
	Plazas	Sueldos	Plazas	Sueldos	Plazas	Sueldos	Plazas	Sueldos	Plazas	Sueldos
Permanente	102	4.9	36	1.7	138	6.6	74%	75%	26%	25%
Contrato	0	0.0	0	0.0	0	0.0	-	-	-	-
Jornal	0	0.0	0	0.0	0	0.0	-	-	-	-
TOTAL	102	4.9	36	1.7	138	6.6	74%	75%	26%	25%

Fuente: CONAPID



Dirección General de Instituciones Descentralizadas (DGID)

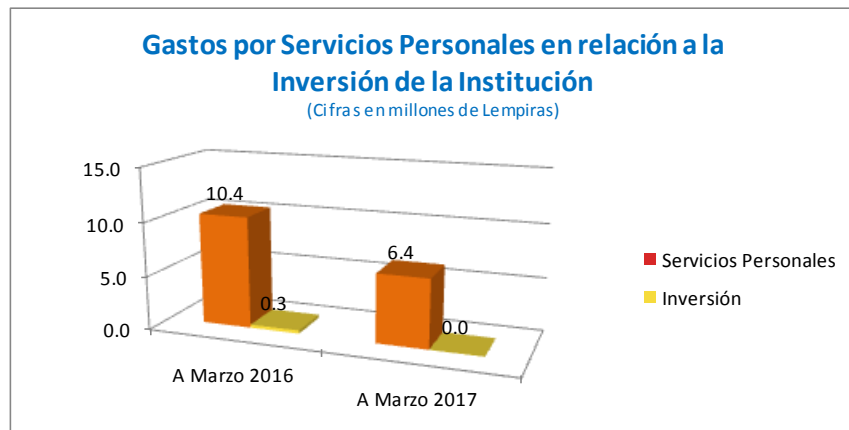
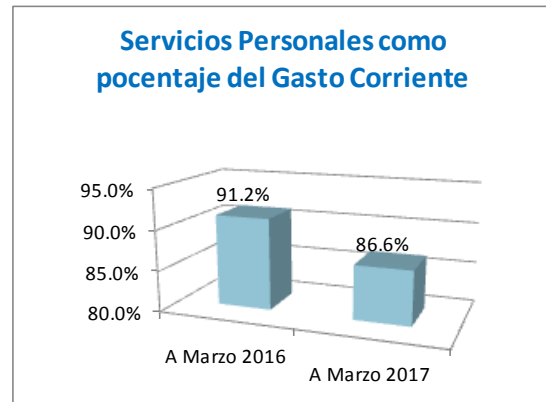
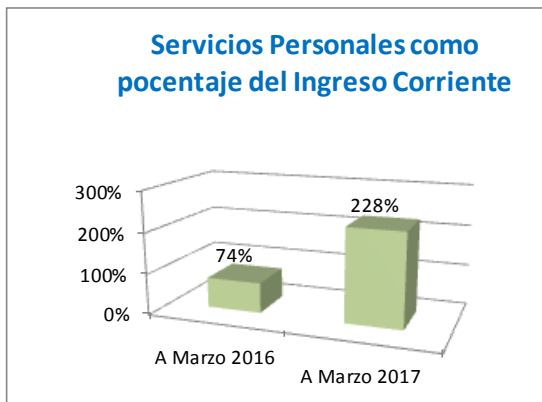
Informe de Recursos Humanos del Sector Público Descentralizado a Marzo 2017

COMISIÓN NACIONAL PRO-INSTALACIONES DEPORTIVAS Y MEJORAMIENTO DEL DEPORTE (CONAPID)
EJECUCIÓN PRESUPUESTARIA ACUMULADA
MARZO 2016 - MARZO 2017

(Cifras en millones de Lempiras)

Periodo	Ingreso Corriente	Gasto Corriente	Servicios Personales	Inversión	Relación de los Servicios Personales vs	
					Ingreso Corriente	Gasto Corriente
A Marzo 2016	14.0	11.4	10.4	0.3	74%	91.2%
A Marzo 2017	2.8	7.4	6.4	0.0	228%	86.6%

Fuente: CONAPID



Dirección General de Instituciones Descentralizadas (DGID)

Informe de Recursos Humanos del Sector Público Descentralizado a Marzo 2017

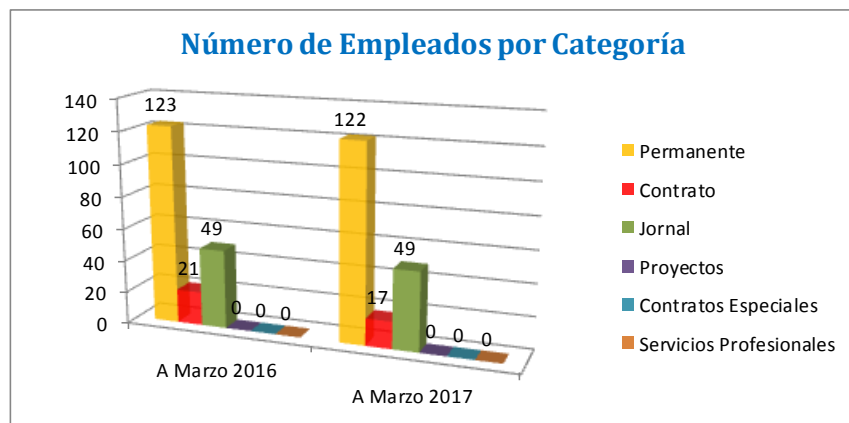
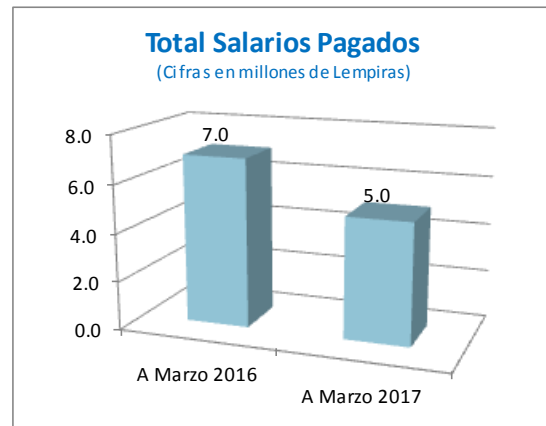
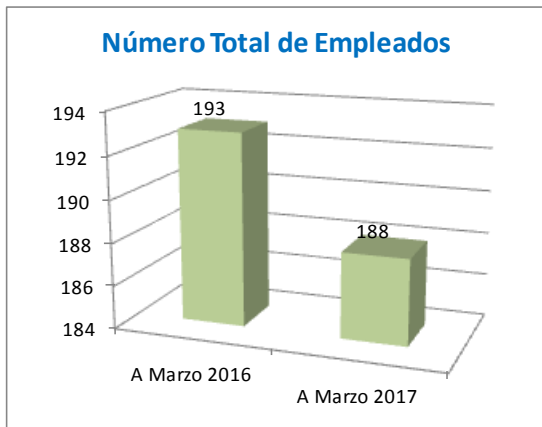
INSTITUTO HONDUREÑO DE ANTROPOLOGÍA E HISTORIA (IAH)

INSTITUTO HONDUREÑO DE ANTROPOLOGÍA E HISTORIA (IAH) PERSONAL Y SUELDOS PAGADOS MARZO 2016 - MARZO 2017

(Salarios en millones de Lempiras)

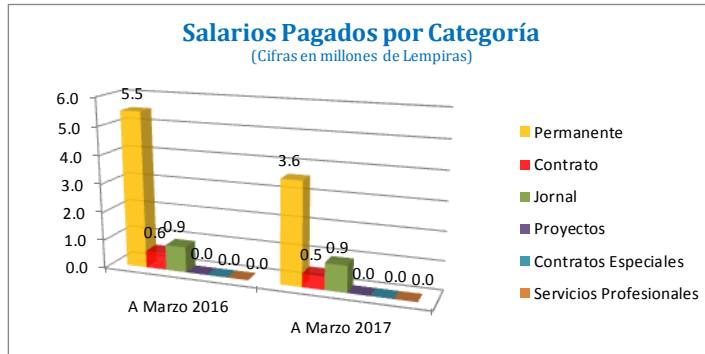
Concepto	A Marzo 2016		A Marzo 2017		Variación Empleados		Variación Sueldos	
	Empleados	Sueldos	Empleados	Sueldos	Absoluta	Relativa	Absoluta	Relativa
Permanente	123	5.5	122	3.6	-1	-1%	-1.9	-35%
Contrato	21	0.6	17	0.5	-4.0	-19%	-0.1	-21%
Jornal	49	0.9	49	0.9	0	0%	0.0	3%
Subtotal	193	7.0	188	5.0	-5	-3%	-2.0	-29%
Proyectos	0	0.0	0	0.0	0	-	0.0	-
Contratos Especiales	0	0.0	0	0.0	0	-	0.0	-
Servicios Profesionales	0	0.0	0	0.0	0	-	0.0	-
Subtotal	0	0.0	0	0.0	0	-	0.0	-
TOTAL	193	7.0	188	5.0	-5	-3%	-2.0	-29%

Fuente: IAH



Dirección General de Instituciones Descentralizadas (DGID)

Informe de Recursos Humanos del Sector Público Descentralizado a Marzo 2017

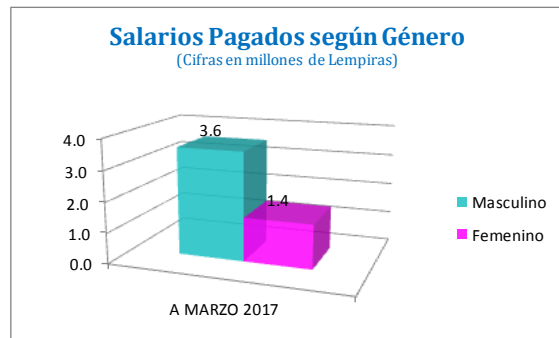
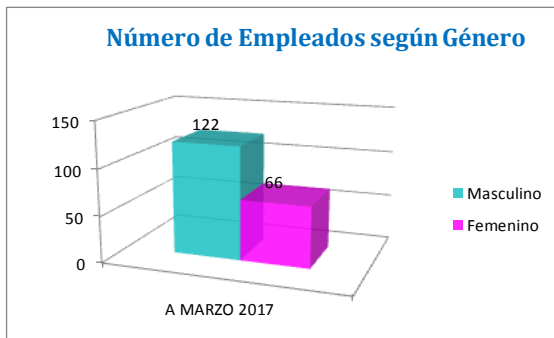


INSTITUTO HONDUREÑO DE ANTROPOLOGÍA E HISTORIA (IAH) PERSONAL Y SUELDOS PAGADOS SEGÚN GÉNERO A MARZO 2017

(Salarios en millones de Lempiras)

Concepto	Género Masculino		Género Femenino		Total		% Masculino		% Femenino	
	Plazas	Sueldos	Plazas	Sueldos	Plazas	Sueldos	Plazas	Sueldos	Plazas	Sueldos
Permanente	82	2.7	40	0.9	122	3.6	67%	75%	33%	25%
Contrato	10	0.3	7	0.2	17	0.5	59%	60%	41%	40%
Jornal	30	0.6	19	0.4	49	0.9	61%	61%	39%	39%
TOTAL	122	3.6	66	1.4	188	5.0	65%	71%	35%	29%

Fuente: IAH



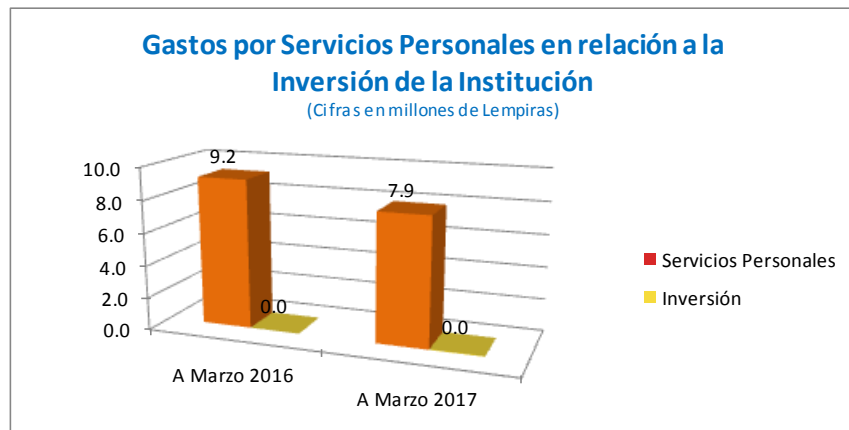
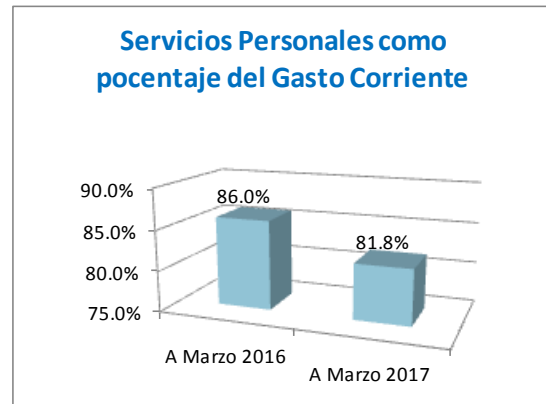
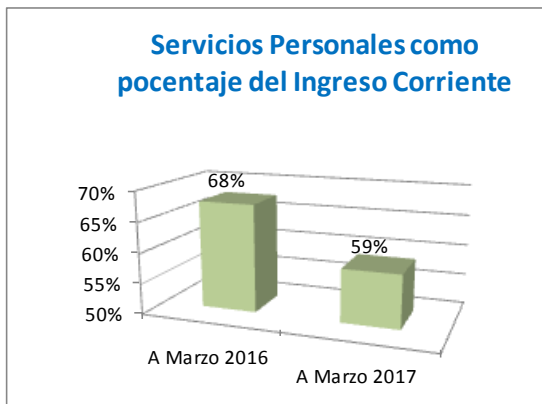
Dirección General de Instituciones Descentralizadas (DGID)

Informe de Recursos Humanos del Sector Público Descentralizado a Marzo 2017

INSTITUTO HONDUREÑO DE ANTROPOLOGÍA E HISTORIA (IAH)
EJECUCIÓN PRESUPUESTARIA ACUMULADA
MARZO 2016 - MARZO 2017
 (Cifras en millones de Lempiras)

Periodo	Ingreso Corriente	Gasto Corriente	Servicios Personales	Inversión	Relación de los Servicios Personales vs	
					Ingreso Corriente	Gasto Corriente
A Marzo 2016	13.6	10.7	9.2	0.0	68%	86.0%
A Marzo 2017	13.4	9.6	7.9	0.0	59%	81.8%

Fuente: IAH



Dirección General de Instituciones Descentralizadas (DGID)
 Informe de Recursos Humanos del Sector Público Descentralizado a Marzo 2017

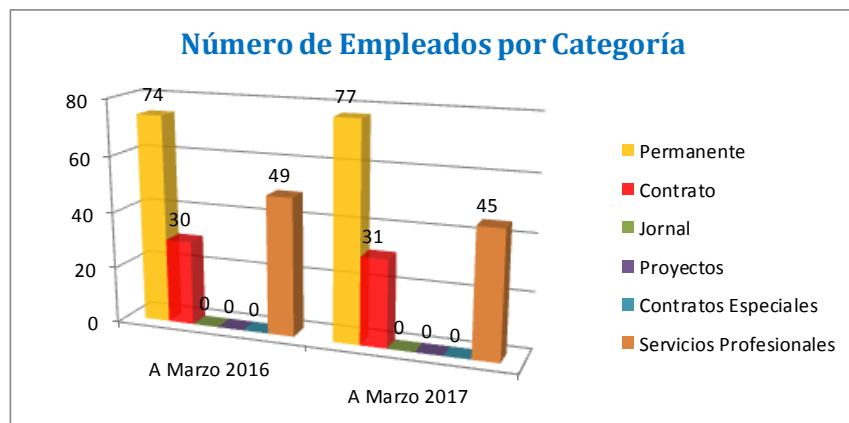
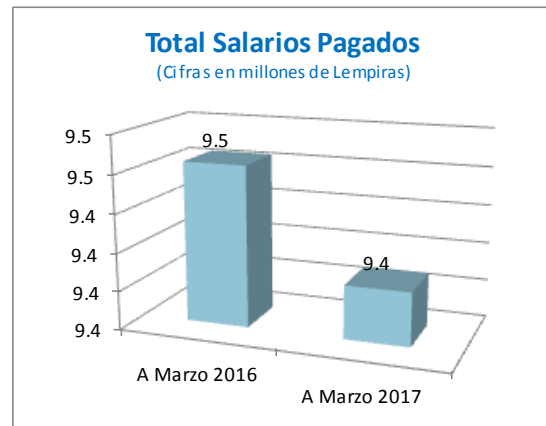
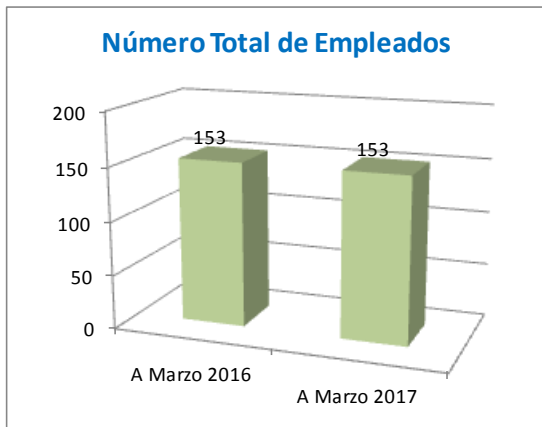
INSTITUTO NACIONAL DE ESTADÍSTICAS (INE)

INSTITUTO NACIONAL DE ESTADÍSTICAS (INE) PERSONAL Y SUELDOS PAGADOS MARZO 2016 - MARZO 2017

(Salarios en millones de Lempiras)

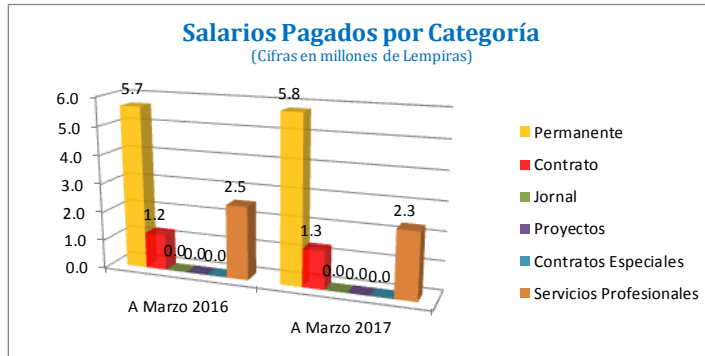
Concepto	A Marzo 2016		A Marzo 2017		Variación Empleados		Variación Sueldos	
	Empleados	Sueldos	Empleados	Sueldos	Absoluta	Relativa	Absoluta	Relativa
Permanente	74	5.7	77	5.8	3	4%	0.1	2%
Contrato	30	1.2	31	1.3	1	3%	0.1	6%
Jornal	0	0.0	0	0.0	0	-	0.0	-
Subtotal	104	6.9	108	7.1	4	4%	0.2	3%
Proyectos	0	0.0	0	0.0	0	-	0.0	-
Contratos Especiales	0	0.0	0	0.0	0	-	0.0	-
Servicios Profesionales	49	2.5	45	2.3	-4	-	-0.2	-
Subtotal	49	2.5	45	2.3	-4	-	-0.2	-
TOTAL	153	9.5	153	9.4	0	0%	0.0	0%

Fuente: INE



Dirección General de Instituciones Descentralizadas (DGID)

Informe de Recursos Humanos del Sector Público Descentralizado a Marzo 2017

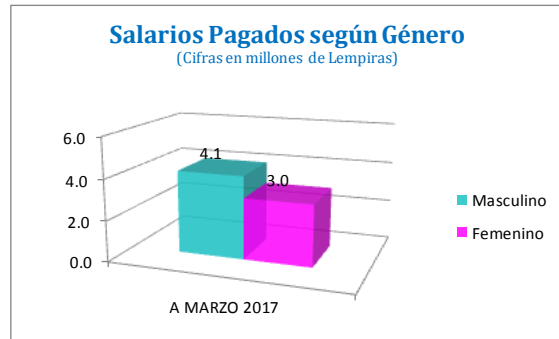
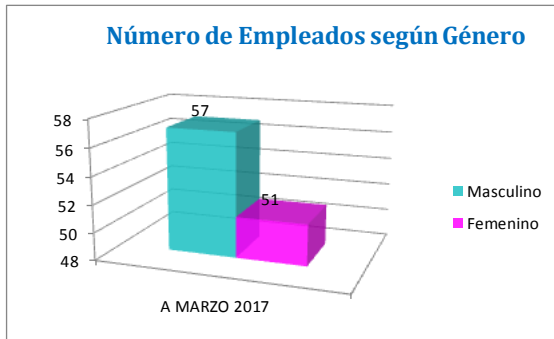


INSTITUTO NACIONAL DE ESTADÍSTICAS (INE) PERSONAL Y SUELDOS PAGADOS SEGÚN GÉNERO A MARZO 2017

(Salarios en millones de Lempiras)

Concepto	Género Masculino		Género Femenino		Total		% Masculino		% Femenino	
	Plazas	Sueldos	Plazas	Sueldos	Plazas	Sueldos	Plazas	Sueldos	Plazas	Sueldos
Permanente	41	3.4	36	2.4	77	5.8	53%	58%	47%	42%
Contrato	16	0.7	15	0.6	31	1.3	52%	55%	48%	45%
Jornal	0	0.0	0	0.0	0	0.0	-	-	-	-
TOTAL	57	4.1	51	3.0	108	7.1	53%	57%	47%	43%

Fuente: INE

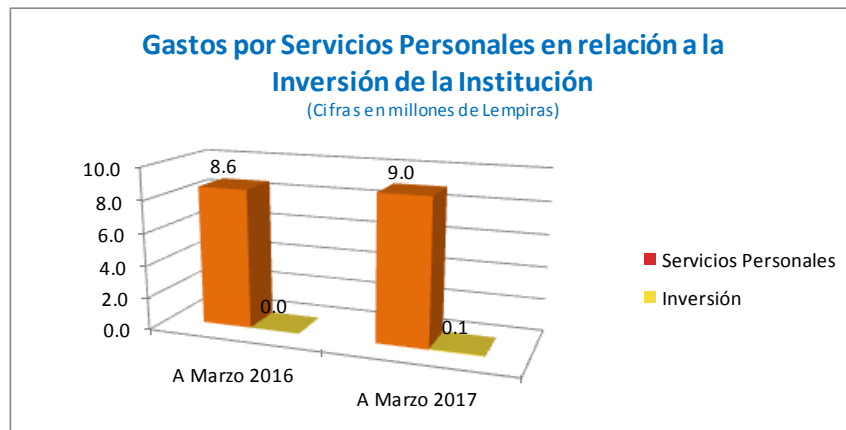
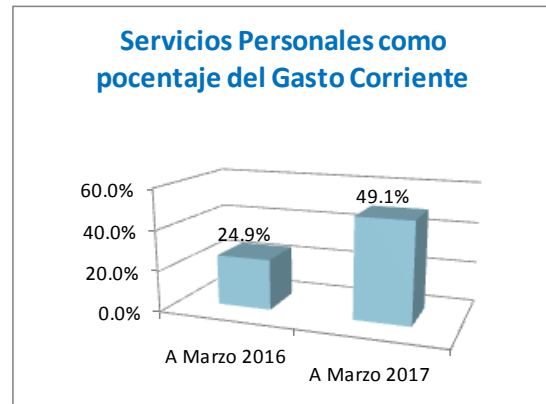
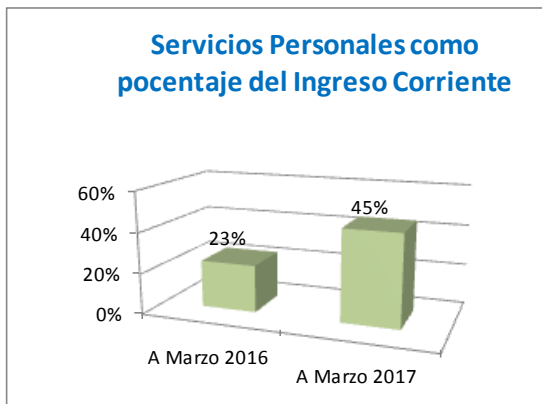


Dirección General de Instituciones Descentralizadas (DGID)
 Informe de Recursos Humanos del Sector Público Descentralizado a Marzo 2017

INSTITUTO NACIONAL DE ESTADÍSTICAS (INE)
EJECUCIÓN PRESUPUESTARIA ACUMULADA
MARZO 2016 - MARZO 2017
 (Cifras en millones de Lempiras)

Periodo	Ingreso Corriente	Gasto Corriente	Servicios Personales	Inversión	Relación de los Servicios Personales vs	
					Ingreso Corriente	Gasto Corriente
A Marzo 2016	36.9	34.6	8.6	0.0	23%	24.9%
A Marzo 2017	19.9	18.2	9.0	0.1	45%	49.1%

Fuente: INE



Dirección General de Instituciones Descentralizadas (DGID)
 Informe de Recursos Humanos del Sector Público Descentralizado a Marzo 2017

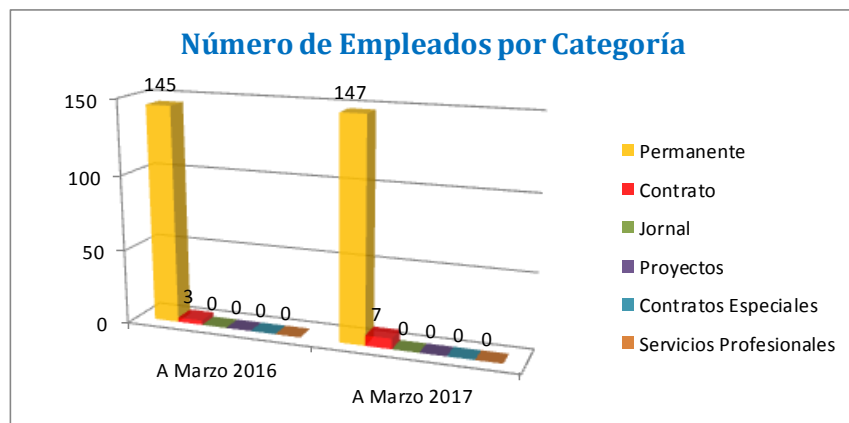
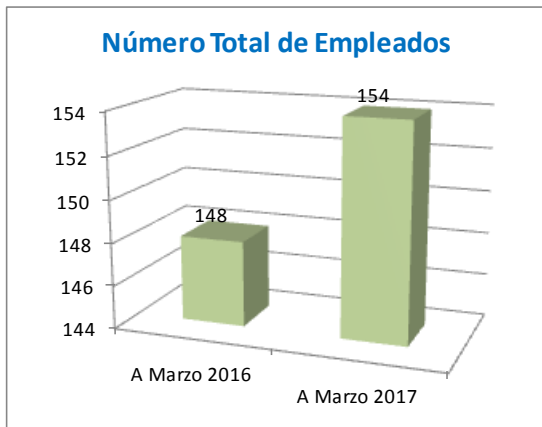
BANCO HONDUREÑO PARA LA PRODUCCIÓN Y LA VIVIENDA (BANHPROVI)

BANCO HONDUREÑO PARA LA PRODUCCIÓN Y LA VIVIENDA (BANHPROVI) PERSONAL Y SUELDOS PAGADOS MARZO 2016 - MARZO 2017

(Salarios en millones de Lempiras)

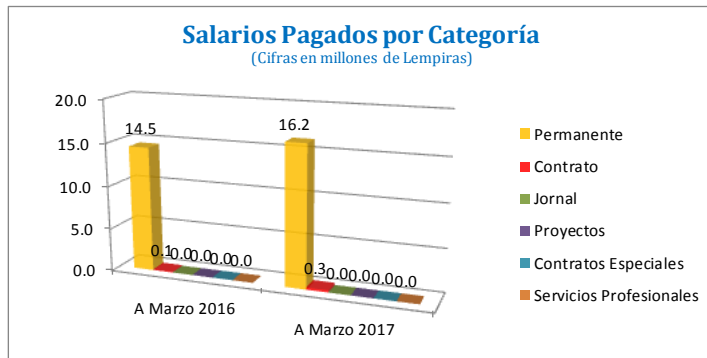
Concepto	A Marzo 2016		A Marzo 2017		Variación Empleados		Variación Sueldos	
	Empleados	Sueldos	Empleados	Sueldos	Absoluta	Relativa	Absoluta	Relativa
Permanente	145	14.5	147	16.2	2	1%	1.8	12%
Contrato	3	0.1	7	0.3	4	133%	0.2	218%
Jornal	0	0.0	0	0.0	0	-	0.0	-
Subtotal	148	14.5	154	16.5	6	4%	1.9	13%
Proyectos	0	0.0	0	0.0	0	-	0.0	-
Contratos Especiales	0	0.0	0	0.0	0	-	0.0	-
Servicios Profesionales	0	0.0	0	0.0	0	-	0.0	-
Subtotal	0	0.0	0	0.0	0	-	0.0	-
TOTAL	148	14.5	154	16.5	6	4%	1.9	13%

Fuente: BANHPROVI



Dirección General de Instituciones Descentralizadas (DGID)

Informe de Recursos Humanos del Sector Público Descentralizado a Marzo 2017

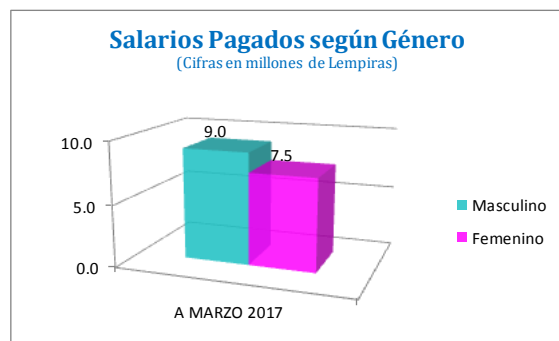
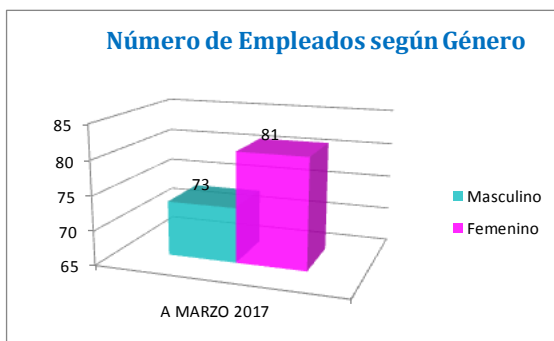


BANCO HONDUREÑO PARA LA PRODUCCIÓN Y LA VIVIENDA (BANHPROVI) PERSONAL Y SUELDOS PAGADOS SEGÚN GÉNERO A MARZO 2017

(Salarios en millones de Lempiras)

Concepto	Género Masculino		Género Femenino		Total		% Masculino		% Femenino	
	Plazas	Sueldos	Plazas	Sueldos	Plazas	Sueldos	Plazas	Sueldos	Plazas	Sueldos
Permanente	70	8.9	77	7.4	147	16.2	48%	55%	52%	45%
Contrato	3	0.1	4	0.1	7	0.3	43%	57%	57%	43%
Jornal	0	0.0	0	0.0	0	0.0	-	-	-	-
TOTAL	73	9.0	81	7.5	154	16.5	47%	55%	53%	45%

Fuente: BANHPROVI



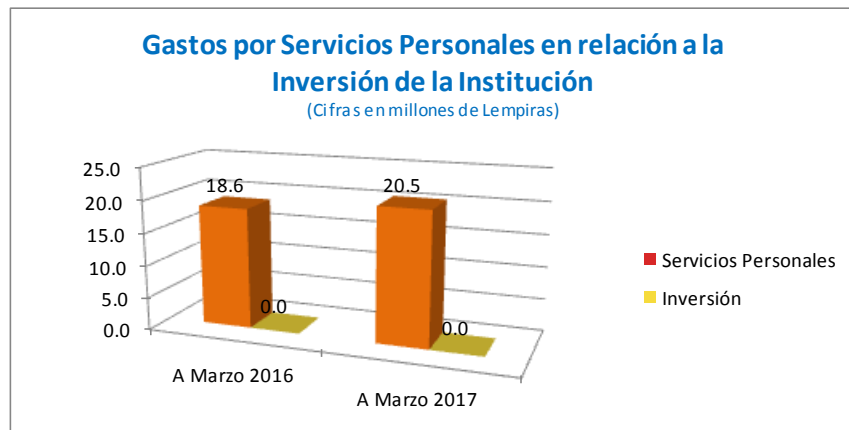
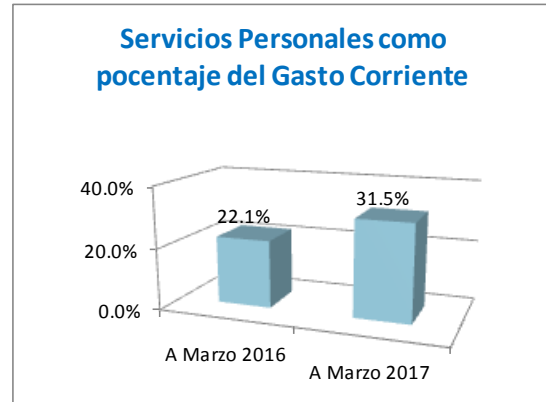
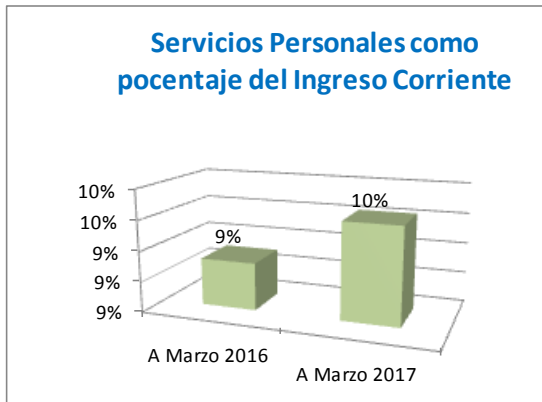
Dirección General de Instituciones Descentralizadas (DGID)

Informe de Recursos Humanos del Sector Público Descentralizado a Marzo 2017

BANCO HONDUREÑO PARA LA PRODUCCIÓN Y LA VIVIENDA (BANHPROVI)
EJECUCIÓN PRESUPUESTARIA ACUMULADA
MARZO 2016 - MARZO 2017
 (Cifras en millones de Lempiras)

Periodo	Ingreso Corriente	Gasto Corriente	Servicios Personales	Inversión	Relación de los Servicios Personales vs	
					Ingreso Corriente	Gasto Corriente
A Marzo 2016	198.8	84.0	18.6	0.0	9%	22.1%
A Marzo 2017	215.2	65.0	20.5	0.0	10%	31.5%

Fuente: BANHPROVI



Dirección General de Instituciones Descentralizadas (DGID)
 Informe de Recursos Humanos del Sector Público Descentralizado a Marzo 2017

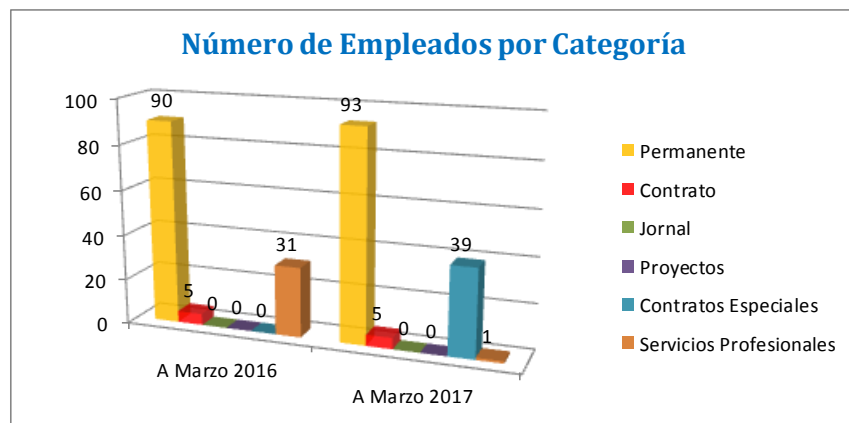
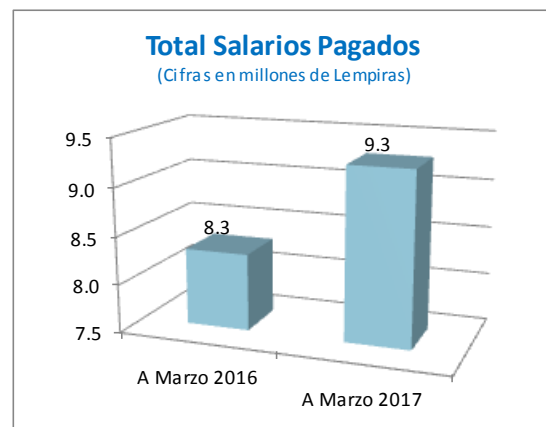
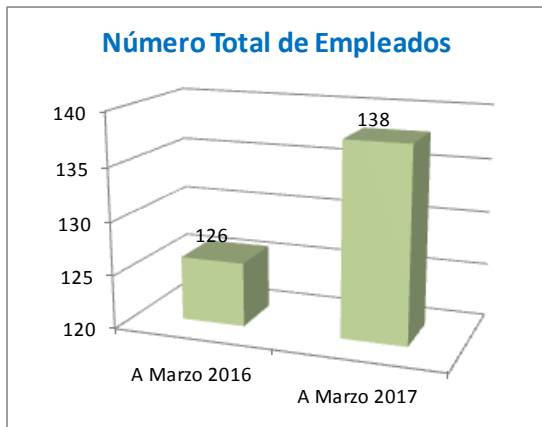
INSTITUTO HONDUREÑO DE TURISMO (IHT)

INSTITUTO HONDUREÑO DE TURISMO (IHT) PERSONAL Y SUELDOS PAGADOS MARZO 2016 - MARZO 2017

(Salarios en millones de Lempiras)

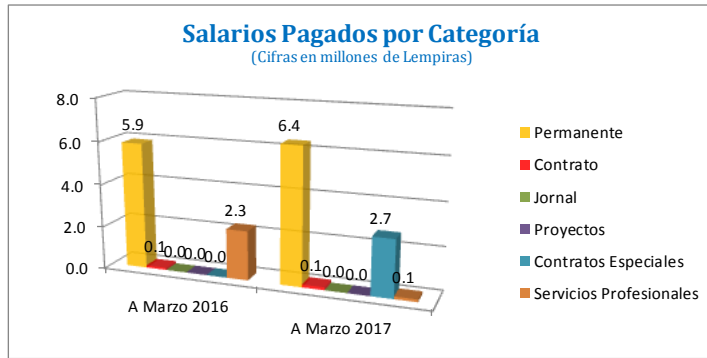
Concepto	A Marzo 2016		A Marzo 2017		Variación Empleados		Variación Sueldos	
	Empleados	Sueldos	Empleados	Sueldos	Absoluta	Relativa	Absoluta	Relativa
Permanente	90	5.9	93	6.4	3	3%	0.5	8%
Contrato	5	0.1	5	0.1	0	0%	0.0	32%
Jornal	0	0.0	0	0.0	0	-	0.0	-
Subtotal	95	6.0	98	6.5	3	3%	0.5	8%
Proyectos	0	0.0	0	0.0	0	-	0.0	-
Contratos Especiales	0	0.0	39	2.7	39	-	2.7	-
Servicios Profesionales	31	2.3	1	0.1	-30	-97%	-2.2	-95%
Subtotal	31	2.3	40	2.8	9	29%	0.5	21%
TOTAL	126	8.3	138	9.3	12	10%	1.0	12%

Fuente: IHT



Dirección General de Instituciones Descentralizadas (DGID)

Informe de Recursos Humanos del Sector Público Descentralizado a Marzo 2017

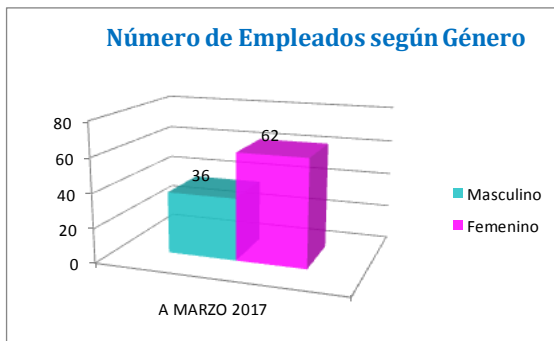


INSTITUTO HONDUREÑO DE TURISMO (IHT) PERSONAL Y SUELDOS PAGADOS SEGÚN GÉNERO A MARZO 2017

(Salarios en millones de Lempiras)

Concepto	Género Masculino		Género Femenino		Total		% Masculino		% Femenino	
	Plazas	Sueldos	Plazas	Sueldos	Plazas	Sueldos	Plazas	Sueldos	Plazas	Sueldos
Permanente	36	2.5	57	3.9	93	6.4	39%	39%	61%	61%
Contrato	0	0.0	5	0.1	5	0.1	0%	0%	100%	100%
Jornal	0	0.0	0	0.0	0	0.0	-	-	-	-
TOTAL	36	2.5	62	4.0	98	6.5	37%	39%	63%	61%

Fuente: IHT

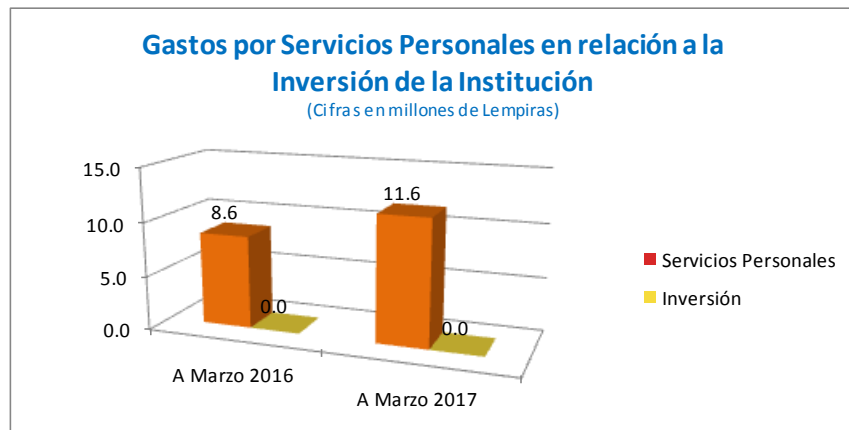
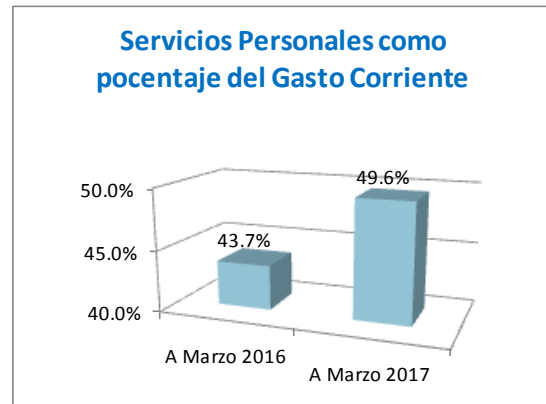
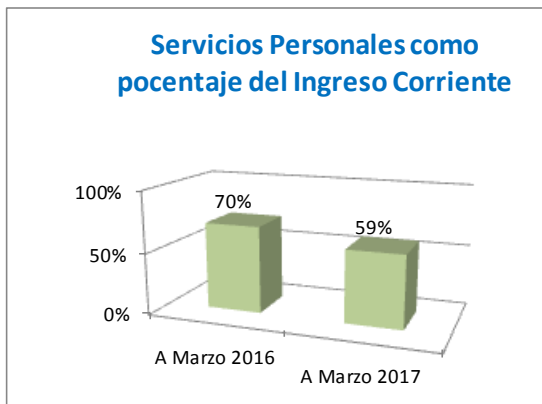


Dirección General de Instituciones Descentralizadas (DGID)
 Informe de Recursos Humanos del Sector Público Descentralizado a Marzo 2017

INSTITUTO HONDUREÑO DE TURISMO (IHT)
EJECUCIÓN PRESUPUESTARIA ACUMULADA
MARZO 2016 - MARZO 2017
 (Cifras en millones de Lempiras)

Periodo	Ingreso Corriente	Gasto Corriente	Servicios Personales	Inversión	Relación de los Servicios Personales vs	
					Ingreso Corriente	Gasto Corriente
A Marzo 2016	12.2	19.7	8.6	0.0	70%	43.7%
A Marzo 2017	19.8	23.4	11.6	0.0	59%	49.6%

Fuente: IHT



Dirección General de Instituciones Descentralizadas (DGID)

Informe de Recursos Humanos del Sector Público Descentralizado a Marzo 2017

SUPLIDORA NACIONAL DE PRODUCTOS BÁSICOS (BANASUPRO)

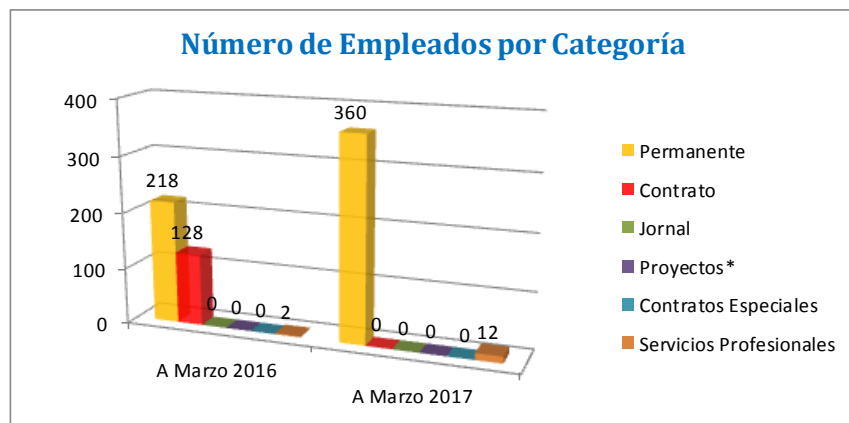
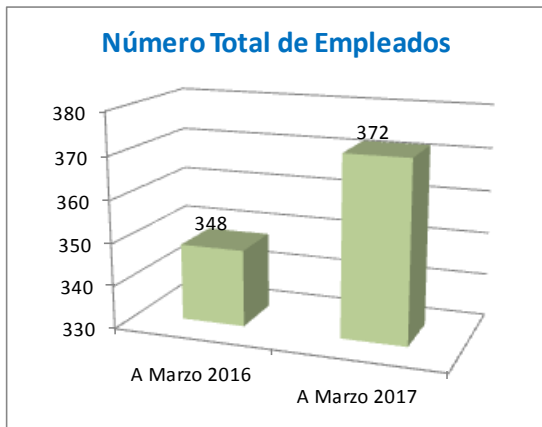
SUPLIDORA NACIONAL DE PRODUCTOS BÁSICOS (BANASUPRO) PERSONAL Y SUELDOS PAGADOS MARZO 2016 - MARZO 2017

(Salarios en millones de Lempiras)

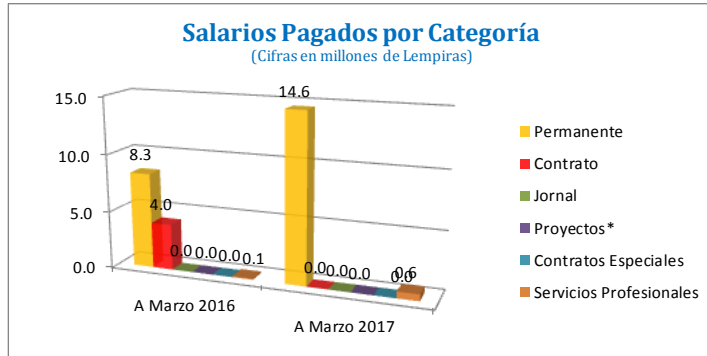
Concepto	A Marzo 2016		A Marzo 2017		Variación Empleados		Variación Sueldos	
	Empleados	Sueldos	Empleados	Sueldos	Absoluta	Relativa	Absoluta	Relativa
Permanente	218	8.3	360	14.6	142	65%	6.3	75%
Contrato	128	4.0	0	0.0	-128	-100%	-4.0	-100%
Jornal	0	0.0	0	0.0	0	-	0.0	-
Subtotal	346	12.3	360	14.6	14	4%	2.3	18%
Proyectos*	0	0.0	0	0.0	0	-	0.0	-
Contratos Especiales	0	0.0	0	0.0	0	-	0.0	-
Servicios Profesionales	2	0.1	12	0.6	10	-	0.5	4%
Subtotal	2	0.1	12	0.6	10	500%	0.5	4%
TOTAL	348	12.4	372	15.1	24	7%	2.7	22%

Fuente: BANASUPRO

*Para el 2016 en el renglón de contratos no incluye personal del Programa Bolsa Solidaria en vista que afecta de manera presupuestaria en la institución.



Dirección General de Instituciones Descentralizadas (DGID)
 Informe de Recursos Humanos del Sector Público Descentralizado a Marzo 2017

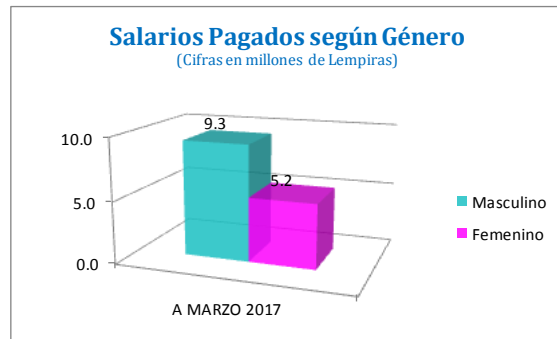
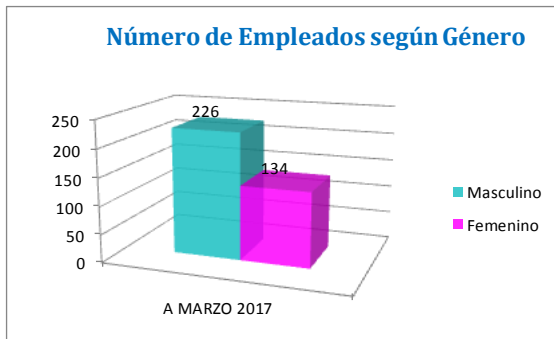


SUPLIDORA NACIONAL DE PRODUCTOS BÁSICOS (BANASUPRO) PERSONAL Y SUELDOS PAGADOS SEGÚN GÉNERO A MARZO 2017

(Salarios en millones de Lempiras)

Concepto	Género Masculino		Género Femenino		Total		% Masculino		% Femenino	
	Plazas	Sueldos	Plazas	Sueldos	Plazas	Sueldos	Plazas	Sueldos	Plazas	Sueldos
Permanente	226	9.3	134	5.2	360	14.6	63%	64%	37%	36%
Contrato	0	0.0	0	0.0	0	0.0	-	-	-	-
Jornal	0	0.0	0	0.0	0	0.0	-	-	-	-
TOTAL	226	9.3	134	5.2	360	14.6	63%	64%	37%	36%

Fuente: BANASUPRO



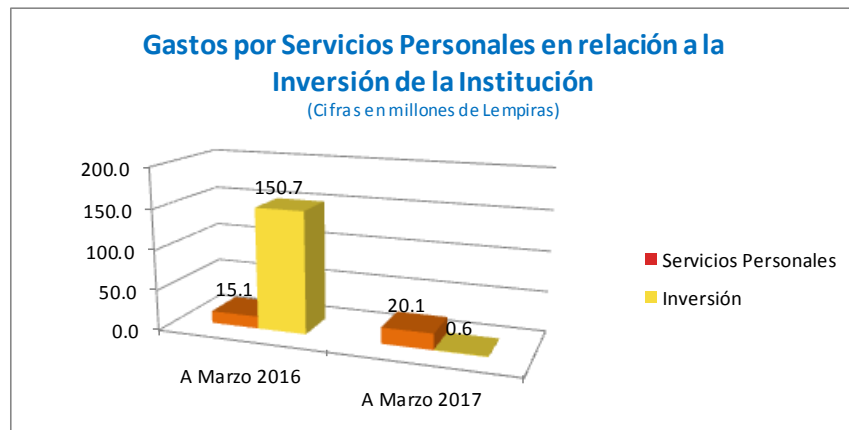
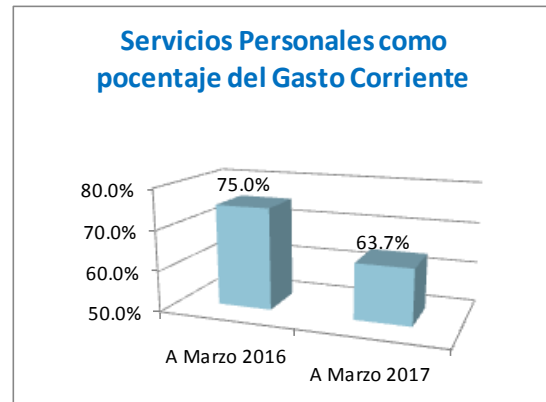
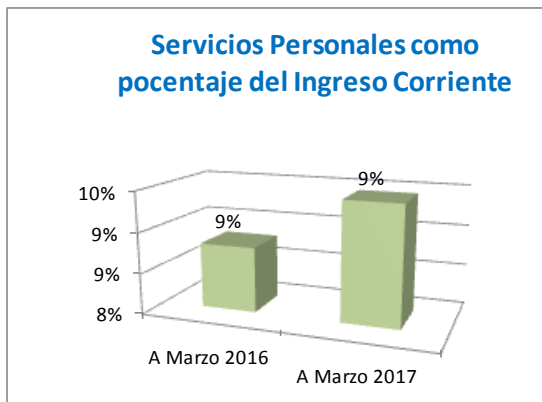
Dirección General de Instituciones Descentralizadas (DGID)

Informe de Recursos Humanos del Sector Público Descentralizado a Marzo 2017

SUPLIDORA NACIONAL DE PRODUCTOS BÁSICOS (BANASUPRO)
EJECUCIÓN PRESUPUESTARIA ACUMULADA
MARZO 2016 - MARZO 2017
 (Cifras en millones de Lempiras)

Periodo	Ingreso Corriente	Gasto Corriente	Servicios Personales	Inversión	Relación de los Servicios Personales vs	
					Ingreso Corriente	Gasto Corriente
A Marzo 2016	171.8	20.2	15.1	150.7	9%	75.0%
A Marzo 2017	213.0	31.6	20.1	0.6	9%	63.7%

Fuente: BANASUPRO



Dirección General de Instituciones Descentralizadas (DGID)
 Informe de Recursos Humanos del Sector Público Descentralizado a Marzo 2017

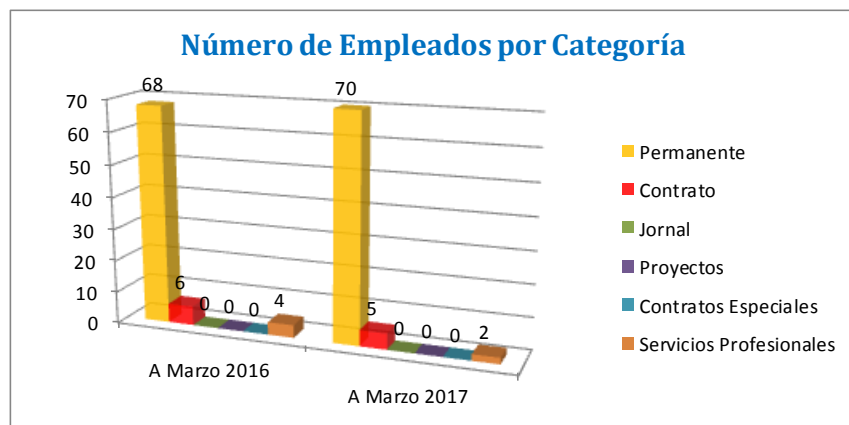
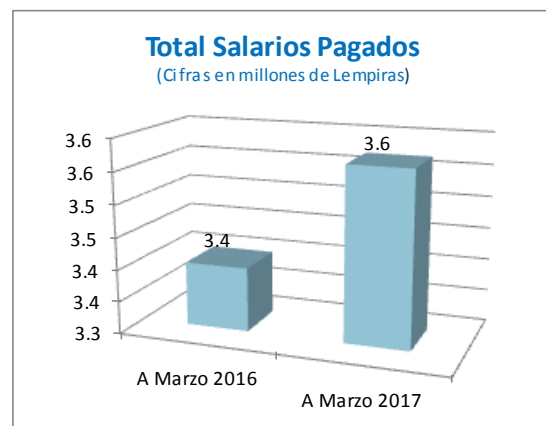
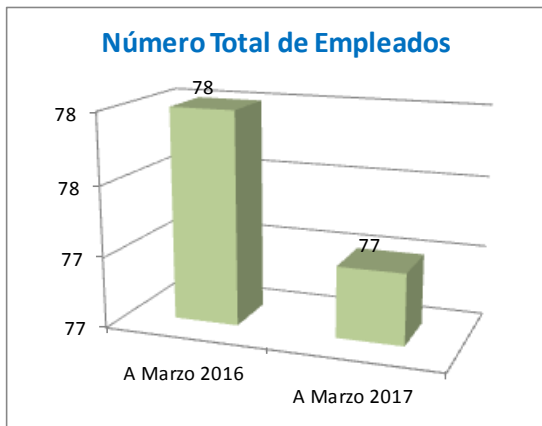
INSTITUTO HONDUREÑO DE MERCADEO AGRÍCOLA (IHMA)

INSTITUTO HONDUREÑO DE MERCADEO AGRÍCOLA (IHMA) PERSONAL Y SUELDOS PAGADOS MARZO 2016 - MARZO 2017

(Salarios en millones de Lempiras)

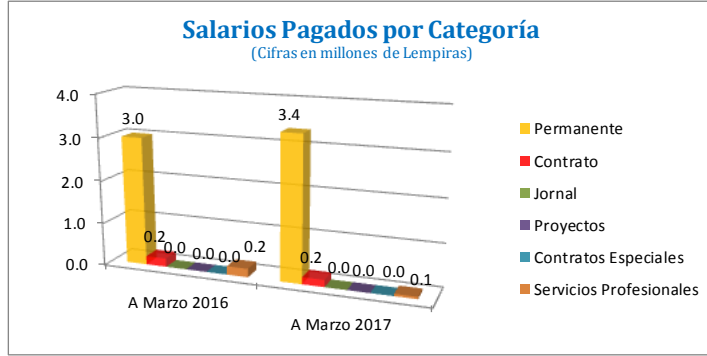
Concepto	A Marzo 2016		A Marzo 2017		Variación Empleados		Variación Sueldos	
	Empleados	Sueldos	Empleados	Sueldos	Absoluta	Relativa	Absoluta	Relativa
Permanente	68	3.0	70	3.4	2	3%	0.4	12%
Contrato	6	0.2	5	0.2	-1	-17%	0.0	-17%
Jornal	0	0.0	0	0.0	0	-	0.0	-
Subtotal	74	3.2	75	3.5	1	1%	0.3	10%
Proyectos	0	0.0	0	0.0	0	-	0.0	-
Contratos Especiales	0	0.0	0	0.0	0	-	0.0	-
Servicios Profesionales	4	0.2	2	0.1	-2	-50%	-0.1	-74%
Subtotal	4	0.2	2	0.1	-2	-50%	-0.1	-74%
TOTAL	78	3.4	77	3.6	-1	-1%	0.2	5%

Fuente: IHMA



Dirección General de Instituciones Descentralizadas (DGID)

Informe de Recursos Humanos del Sector Público Descentralizado a Marzo 2017

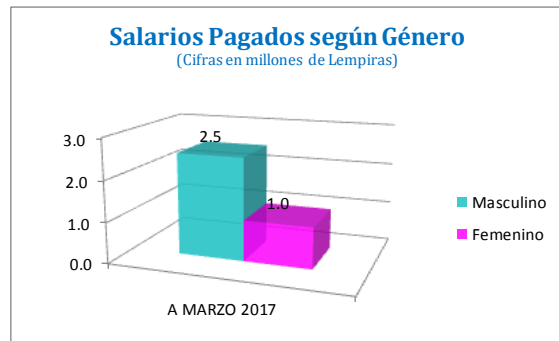
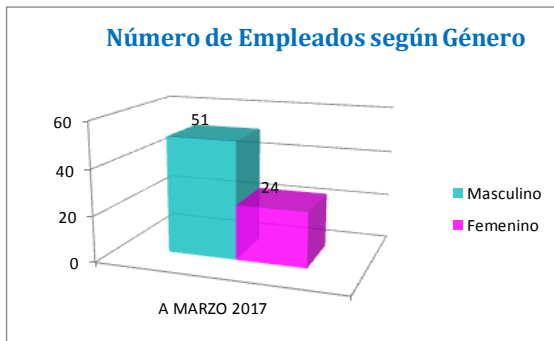


INSTITUTO HONDUREÑO DE MERCADEO AGRÍCOLA (IHMA) PERSONAL Y SUELDOS PAGADOS SEGÚN GÉNERO A MARZO 2017

(Salarios en millones de Lempiras)

Concepto	Género Masculino		Género Femenino		Total		% Masculino		% Femenino	
	Plazas	Sueldos	Plazas	Sueldos	Plazas	Sueldos	Plazas	Sueldos	Plazas	Sueldos
Permanente	48	2.4	22	1.0	70	3.4	69%	72%	31%	28%
Contrato	3	0.1	2	0.1	5	0.2	-	65%	-	35%
Jornal	0	0.0	0	0.0	0	0.0	-	-	-	-
TOTAL	51	2.5	24	1.0	75	3.5	68%	71%	32%	29%

Fuente: IHMA

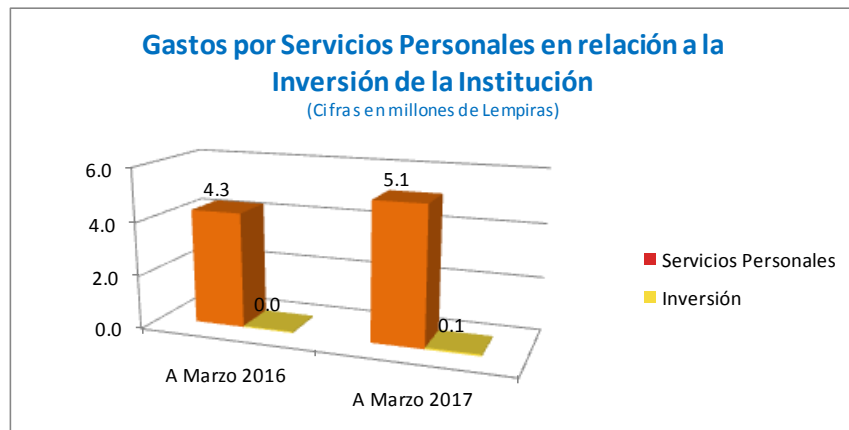
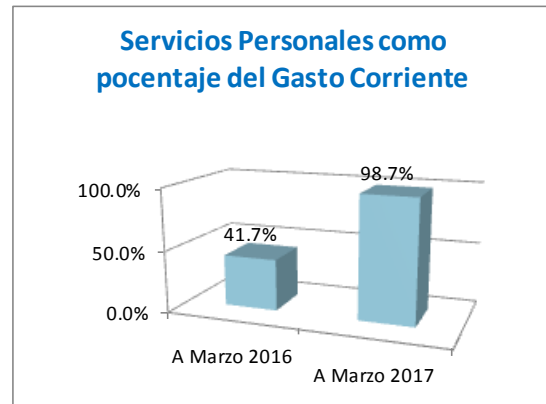
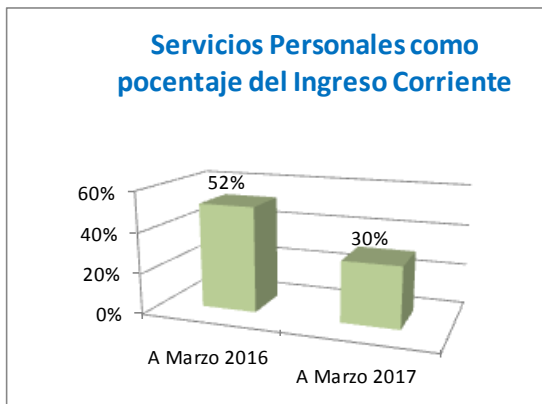


Dirección General de Instituciones Descentralizadas (DGID)
 Informe de Recursos Humanos del Sector Público Descentralizado a Marzo 2017

INSTITUTO HONDUREÑO DE MERCADEO AGRÍCOLA (IHMA)
EJECUCIÓN PRESUPUESTARIA ACUMULADA
MARZO 2016 - MARZO 2017
 (Cifras en millones de Lempiras)

Periodo	Ingreso Corriente	Gasto Corriente	Servicios Personales	Inversión	Relación de los Servicios Personales vs	
					Ingreso Corriente	Gasto Corriente
A Marzo 2016	8.3	10.3	4.3	0.0	52%	41.7%
A Marzo 2017	17.1	5.2	5.1	0.1	30%	98.7%

Fuente: IHMA



Dirección General de Instituciones Descentralizadas (DGID)
 Informe de Recursos Humanos del Sector Público Descentralizado a Marzo 2017

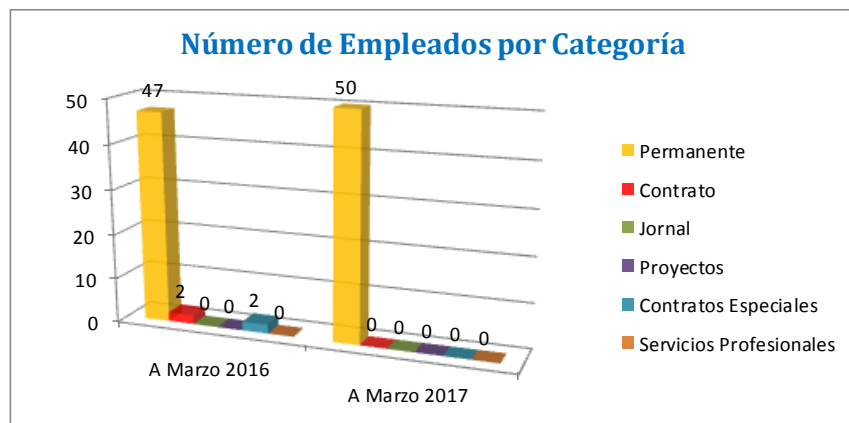
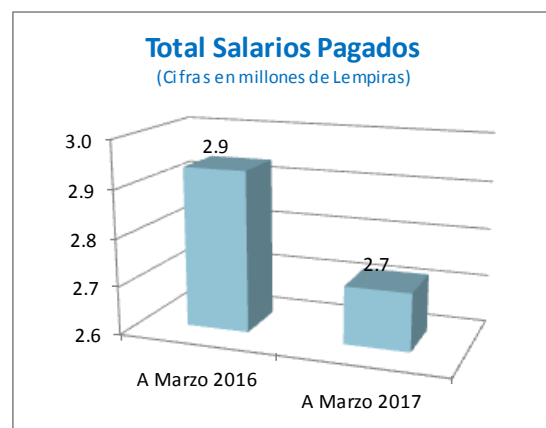
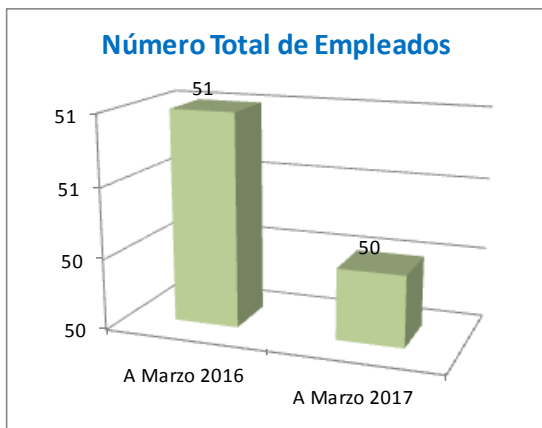
INSTITUTO NACIONAL DE LA MUJER (INAM)

INSTITUTO NACIONAL DE LA MUJER (INAM) PERSONAL Y SUELDOS PAGADOS MARZO 2016 - MARZO 2017

(Salarios en millones de Lempiras)

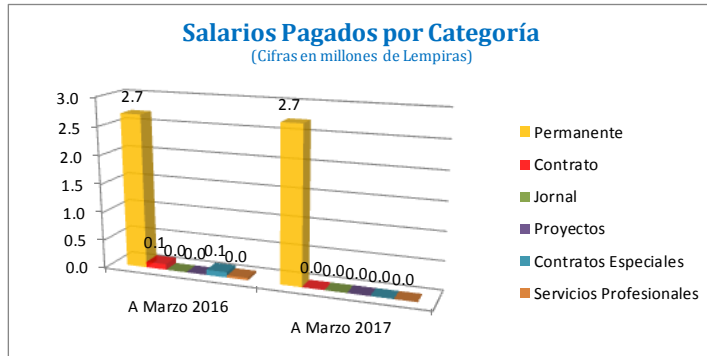
Concepto	A Marzo 2016		A Marzo 2017		Variación Empleados		Variación Sueldos	
	Empleados	Sueldos	Empleados	Sueldos	Absoluta	Relativa	Absoluta	Relativa
Permanente	47	2.7	50	2.7	3	6%	0.0	1%
Contrato	2	0.1	0	0.0	-2	-	-0.1	-
Jornal	0	0.0	0	0.0	0	-	0.0	-
Subtotal	49	2.8	50	2.7	1	2%	-0.1	-3%
Proyectos	0	0.0	0	0.0	0	-	0.0	-
Contratos Especiales	2	0.1	0	0.0	-2	-100%	-0.1	-100%
Servicios Profesionales	0	0.0	0	0.0	0	-	0.0	-
Subtotal	2	0.1	0	0.0	-2	-100%	-0.1	-100%
TOTAL	51	2.9	50	2.7	-1	-2%	-0.2	-7%

Fuente: INAM



Dirección General de Instituciones Descentralizadas (DGID)

Informe de Recursos Humanos del Sector Público Descentralizado a Marzo 2017

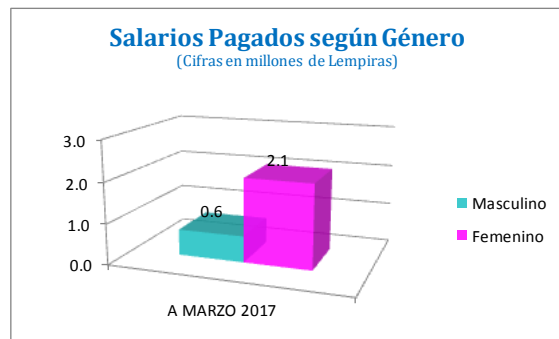
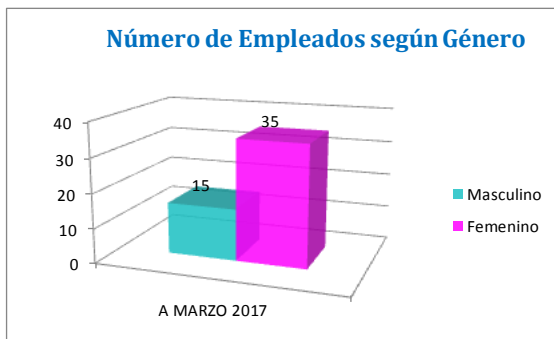


INSTITUTO NACIONAL DE LA MUJER (INAM) PERSONAL Y SUELDOS PAGADOS SEGÚN GÉNERO A MARZO 2017

(Salarios en millones de Lempiras)

Concepto	Género Masculino		Género Femenino		Total		% Masculino		% Femenino	
	Plazas	Sueldos	Plazas	Sueldos	Plazas	Sueldos	Plazas	Sueldos	Plazas	Sueldos
Permanente	15	0.6	35	2.1	50	2.7	30%	24%	70%	76%
Contrato	0	0.0	0	0.0	0	0.0	-	-	-	-
Jornal	0	0.0	0	0.0	0	0.0	-	-	-	-
TOTAL	15	0.6	35	2.1	50	2.7	30%	24%	70%	76%

Fuente: NAM



Dirección General de Instituciones Descentralizadas (DGID)

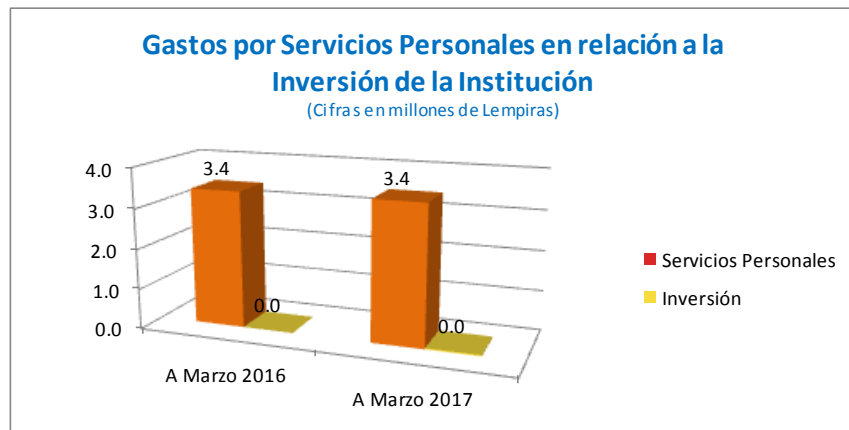
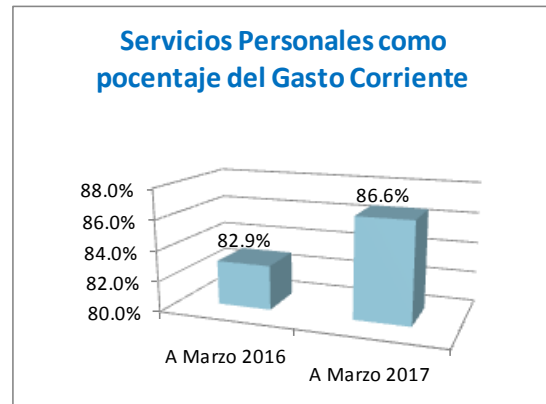
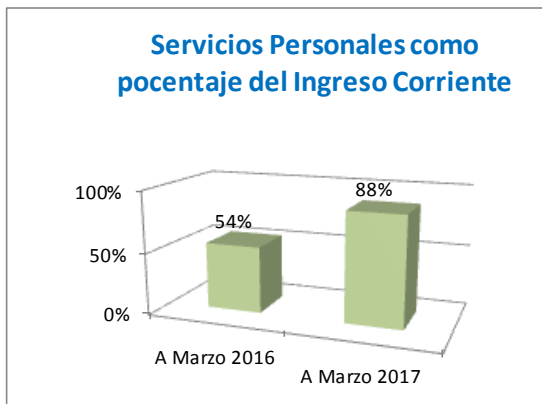
Informe de Recursos Humanos del Sector Público Descentralizado a Marzo 2017

INSTITUTO NACIONAL DE LA MUJER (INAM)
EJECUCIÓN PRESUPUESTARIA ACUMULADA
MARZO 2016 - MARZO 2017

(Cifras en millones de Lempiras)

Periodo	Ingreso Corriente	Gasto Corriente	Servicios Personales	Inversión	Relación de los Servicios Personales vs	
					Ingreso Corriente	Gasto Corriente
A Marzo 2016	6.3	4.1	3.4	0.0	54%	82.9%
A Marzo 2017	3.9	4.0	3.4	0.0	88%	86.6%

Fuente: INAM



Dirección General de Instituciones Descentralizadas (DGID)
 Informe de Recursos Humanos del Sector Público Descentralizado a Marzo 2017

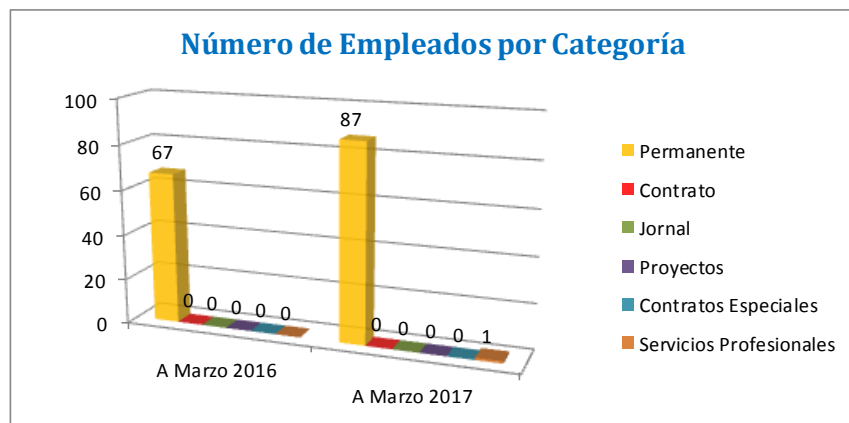
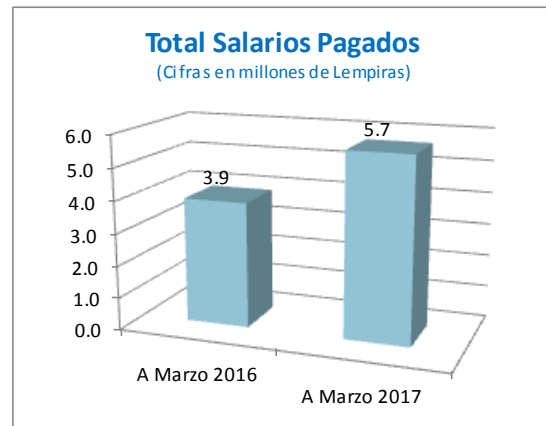
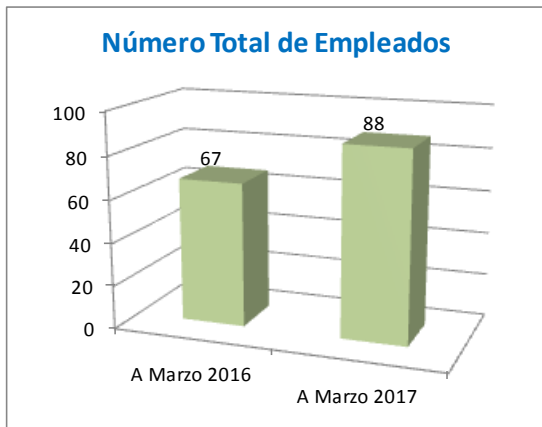
CONSEJO NACIONAL SUPERVISOR DE COOPERATIVAS (CONSUCOOP)

CONSEJO NACIONAL SUPERVISOR DE COOPERATIVAS (CONSUCOOP) PERSONAL Y SUELDOS PAGADOS MARZO 2016 - MARZO 2017

(Salarios en millones de Lempiras)

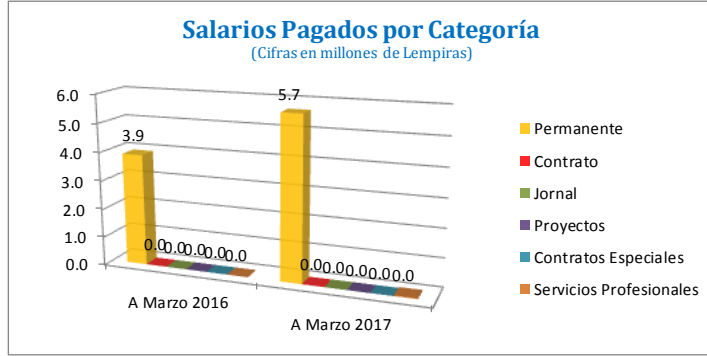
Concepto	A Marzo 2016		A Marzo 2017		Variación Empleados		Variación Sueldos	
	Empleados	Sueldos	Empleados	Sueldos	Absoluta	Relativa	Absoluta	Relativa
Permanente	67	3.9	87	5.7	20	30%	1.8	45%
Contrato	0	0.0	0	0.0	0	-	0.0	-
Jornal	0	0.0	0	0.0	0	-	0.0	-
Subtotal	67	3.9	87	5.7	20	30%	1.8	45%
Proyectos	0	0.0	0	0.0	0	-	0.0	-
Contratos Especiales	0	0.0	0	0.0	0	-	0.0	-
Servicios Profesionales	0	0.0	1	0.0	1	-	0.0	-
Subtotal	0	0.0	1	0.0	1	-	0.0	-
TOTAL	67	3.9	88	5.7	21	31%	1.8	46%

Fuente: CONSUCOOP



Dirección General de Instituciones Descentralizadas (DGID)

Informe de Recursos Humanos del Sector Público Descentralizado a Marzo 2017

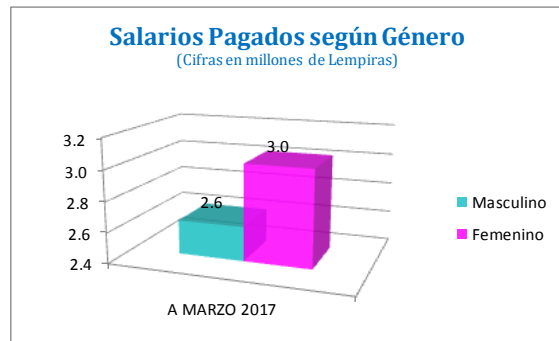
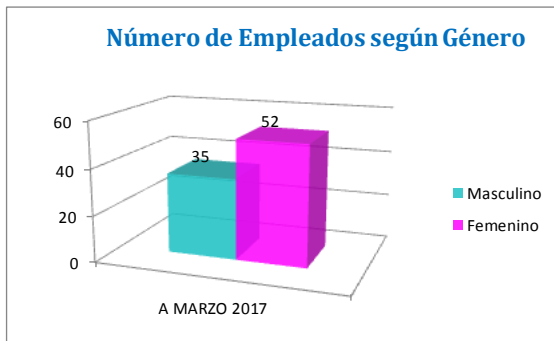


CONSEJO NACIONAL SUPERVISOR DE COOPERATIVAS (CONSUCOOP) PERSONAL Y SUELDOS PAGADOS SEGÚN GÉNERO A MARZO 2017

(Salarios en millones de Lempiras)

Concepto	Género Masculino		Género Femenino		Total		% Masculino		% Femenino	
	Plazas	Sueldos	Plazas	Sueldos	Plazas	Sueldos	Plazas	Sueldos	Plazas	Sueldos
Permanente	35	2.6	52	3.0	87	5.7	40%	46%	60%	54%
Contrato	0	0.0	0	0.0	0	0.0	-	-	-	-
Jornal	0	0.0	0	0.0	0	0.0	-	-	-	-
TOTAL	35	2.6	52	3.0	87	5.7	40%	46%	60%	54%

Fuente: CONSUCOOP



Dirección General de Instituciones Descentralizadas (DGID)

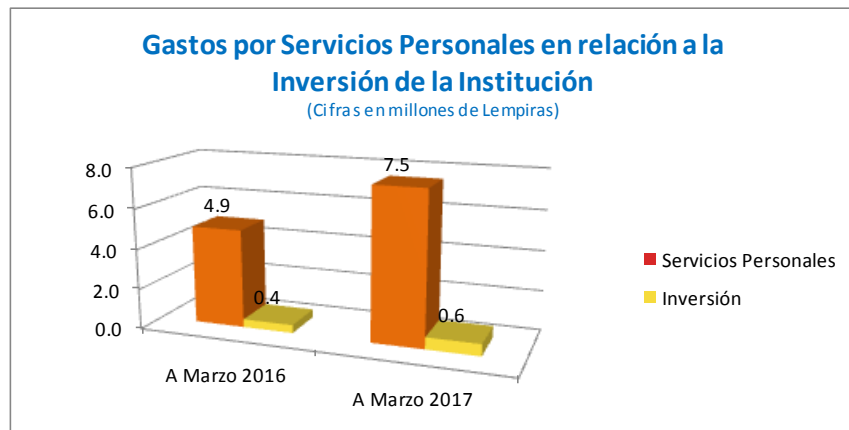
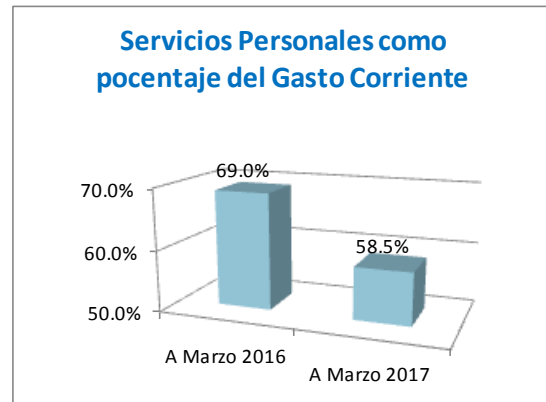
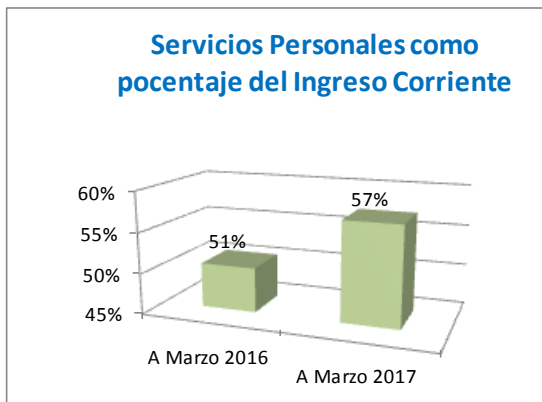
Informe de Recursos Humanos del Sector Público Descentralizado a Marzo 2017

CONSEJO NACIONAL SUPERVISOR DE COOPERATIVAS (CONSUCOOP)
EJECUCIÓN PRESUPUESTARIA ACUMULADA
MARZO 2016 - MARZO 2017

(Cifras en millones de Lempiras)

Periodo	Ingreso Corriente	Gasto Corriente	Servicios Personales	Inversión	Relación de los Servicios Personales vs	
					Ingreso Corriente	Gasto Corriente
A Marzo 2016	9.7	7.1	4.9	0.4	51%	69.0%
A Marzo 2017	13.2	12.9	7.5	0.6	57%	58.5%

Fuente: CONSUCOOP



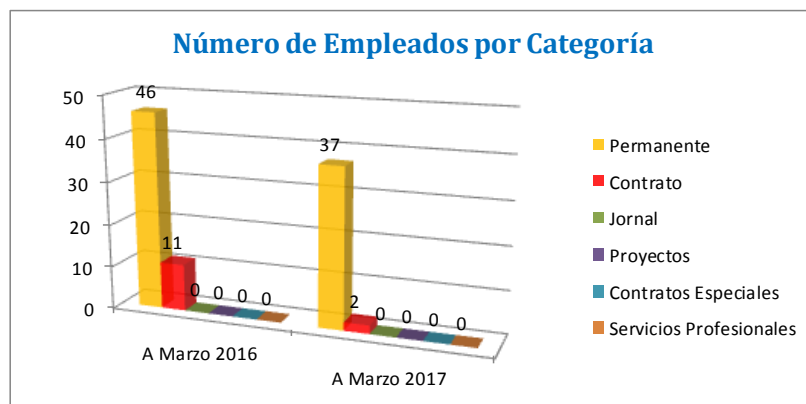
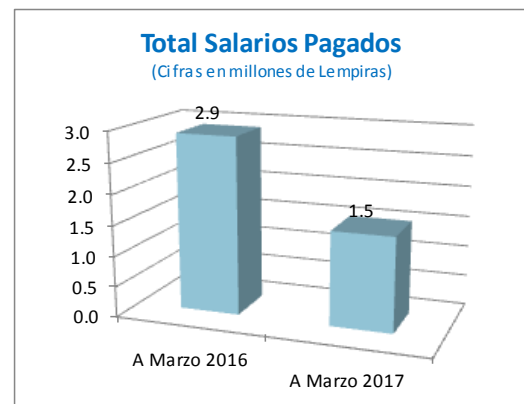
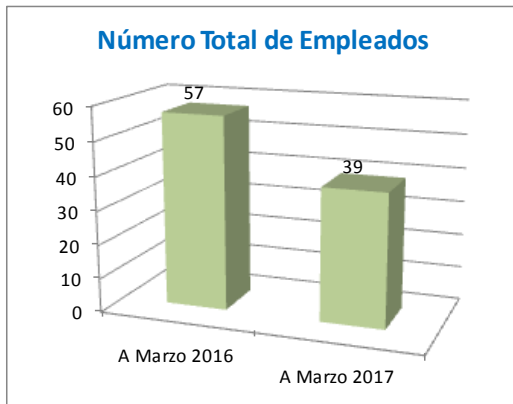
Dirección General de Instituciones Descentralizadas (DGID)
 Informe de Recursos Humanos del Sector Público Descentralizado a Marzo 2017

INSTITUTO HONDUREÑO PARA LA PREVENCIÓN DEL ALCOHOLISMO, DROGADICCIÓN Y FARMACODEPENDENCIA (IHADFA)

INSTITUTO HONDUREÑO PARA LA PREVENCIÓN DEL ALCOHOLISMO, DROGADICCIÓN Y FARMACODEPENDENCIA (IHADFA)
PERSONAL Y SUELDOS PAGADOS
MARZO 2016 - MARZO 2017
 (Salarios en millones de Lempiras)

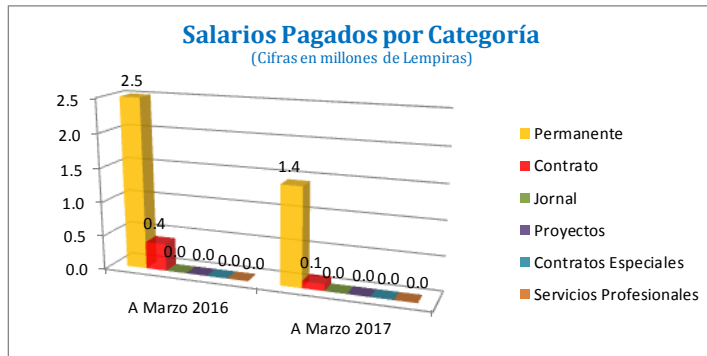
Concepto	A Marzo 2016		A Marzo 2017		Variación Empleados		Variación Sueldos	
	Empleados	Sueldos	Empleados	Sueldos	Absoluta	Relativa	Absoluta	Relativa
Permanente	46	2.5	37	1.4	-9	-20%	-1.1	-43%
Contrato	11	0.4	2	0.1	-9	-82%	-0.3	-75%
Jornal	0	0.0	0	0.0	0	-	0.0	-
Subtotal	57	2.9	39	1.5	-18	-32%	-1.4	-47%
Proyectos	0	0.0	0	0.0	0	-	0.0	-
Contratos Especiales	0	0.0	0	0.0	0	-	0.0	-
Servicios Profesionales	0	0.0	0	0.0	0	-	0.0	-
Subtotal	0	0.0	0	0.0	0	-	0.0	-
TOTAL	57	2.9	39	1.5	-18	-32%	-1.4	-47%

Fuente: IHADFA



Dirección General de Instituciones Descentralizadas (DGID)

Informe de Recursos Humanos del Sector Público Descentralizado a Marzo 2017

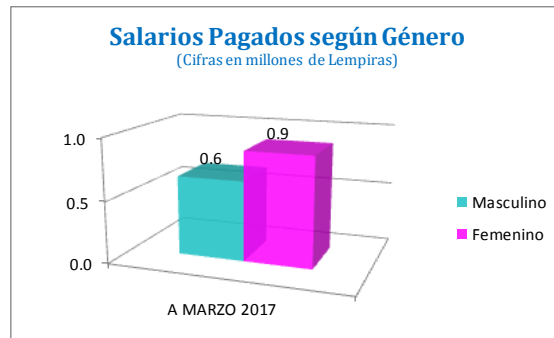
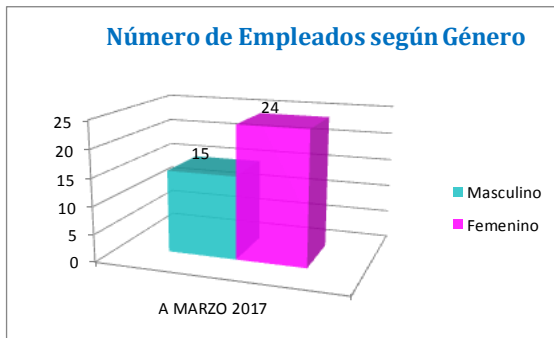


INSTITUTO HONDUREÑO PARA LA PREVENCIÓN DEL ALCOHOLISMO, DROGADICCIÓN Y FARMACODEPENDENCIA (IHADFA)
PERSONAL Y SUELDOS PAGADOS SEGÚN GÉNERO
A MARZO 2017

(Salarios en millones de Lempiras)

Concepto	Género Masculino		Género Femenino		Total		% Masculino		% Femenino	
	Plazas	Sueldos	Plazas	Sueldos	Plazas	Sueldos	Plazas	Sueldos	Plazas	Sueldos
Permanente	15	0.6	22	0.8	37	1.4	41%	45%	59%	55%
Contrato	0	0.0	2	0.1	2	0.1	0%	0%	100%	100%
Jornal	0	0.0	0	0.0	0	0.0	-	-	-	-
TOTAL	15	0.6	24	0.9	39	1.5	38%	42%	62%	58%

Fuente: IHADFA



Dirección General de Instituciones Descentralizadas (DGID)

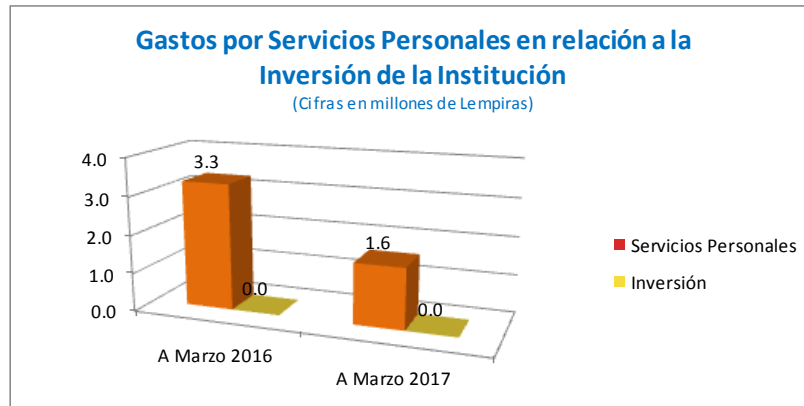
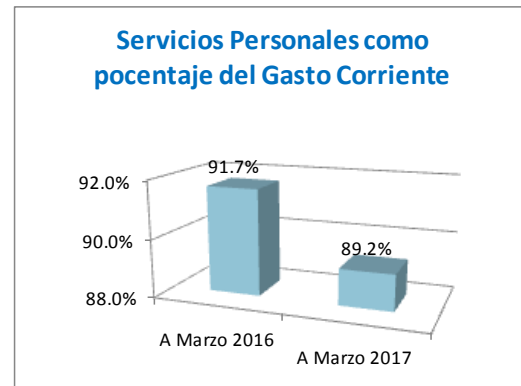
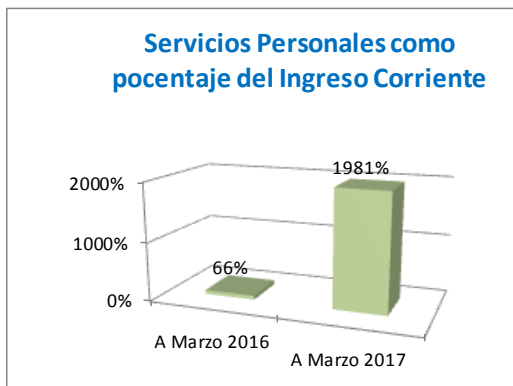
Informe de Recursos Humanos del Sector Público Descentralizado a Marzo 2017

INSTITUTO HONDUREÑO PARA LA PREVENCIÓN DEL ALCOHOLISMO, DROGADICCIÓN Y FARMACODEPENDENCIA (IHADFA)
EJECUCIÓN PRESUPUESTARIA ACUMULADA
MARZO 2016 - MARZO 2017

(Cifras en millones de Lempiras)

Periodo	Ingreso Corriente	Gasto Corriente	Servicios Personales	Inversión	Relación de los Servicios Personales vs	
					Ingreso Corriente	Gasto Corriente
A Marzo 2016	5.0	3.6	3.3	0.0	66%	91.7%
A Marzo 2017	0.1	1.8	1.6	0.0	1981%	89.2%

Fuente: IHADFA



Dirección General de Instituciones Descentralizadas (DGID)

Informe de Recursos Humanos del Sector Público Descentralizado a Marzo 2017

INSTITUTO DE PREVISIÓN SOCIAL DE LOS EMPLEADOS DE LA UNIVERSIDAD NACIONAL AUTÓNOMA DE HONDURAS (INPREUNAH)

INSTITUTO DE PREVISIÓN SOCIAL DE LOS EMPLEADOS DE LA UNIVERSIDAD NACIONAL AUTÓNOMA DE HONDURAS (INPREUNAH)

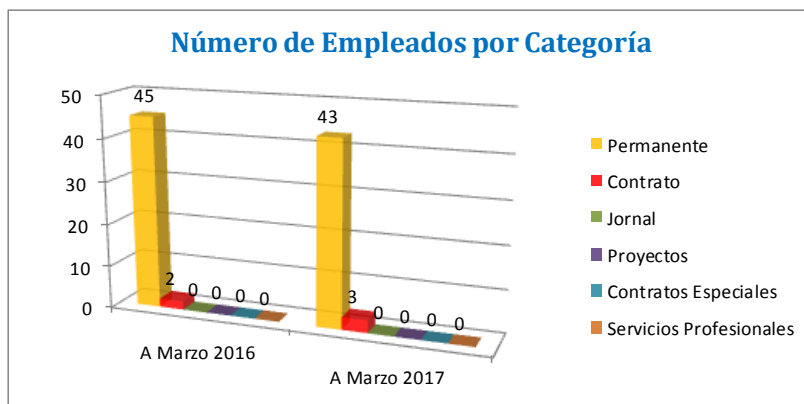
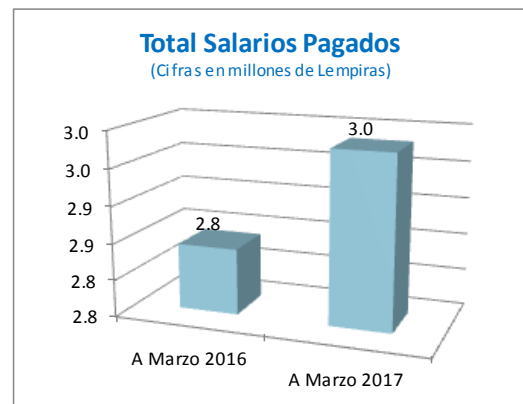
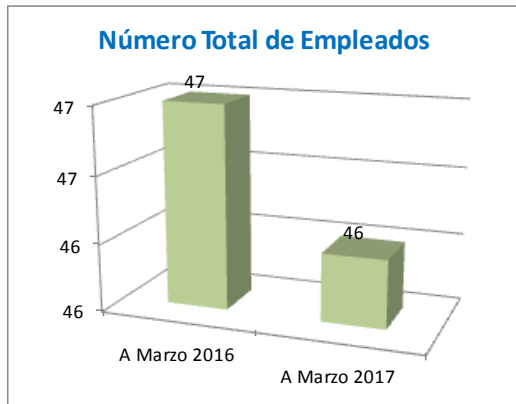
PERSONAL Y SUELDOS PAGADOS

MARZO 2016 - MARZO 2017

(Salarios en millones de Lempiras)

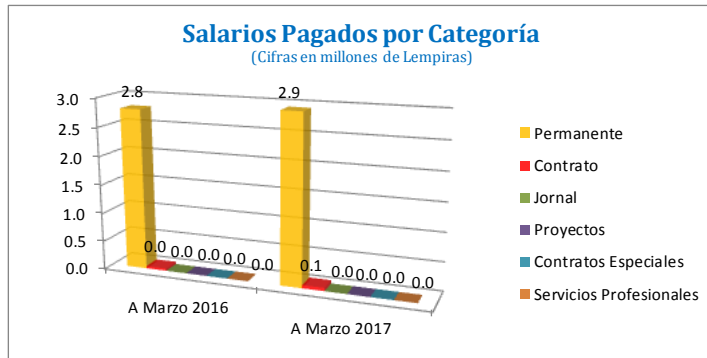
Concepto	A Marzo 2016		A Marzo 2017		Variación Empleados		Variación Sueldos	
	Empleados	Sueldos	Empleados	Sueldos	Absoluta	Relativa	Absoluta	Relativa
Permanente	45	2.8	43	2.9	-2	-4%	0.1	5%
Contrato	2	0.0	3	0.1	1	-	0.0	43%
Jornal	0	0.0	0	0.0	0	-	0.0	-
Subtotal	47	2.8	46	3.0	-1	-2%	0.1	5%
Proyectos	0	0.0	0	0.0	0	-	0.0	-
Contratos Especiales	0	0.0	0	0.0	0	-	0.0	-
Servicios Profesionales	0	0.0	0	0.0	0	-	0.0	-
Subtotal	0	0.0	0	0.0	0	-	0.0	-
TOTAL	47	2.8	46	3.0	-1	-2%	0.1	5%

Fuente: INPREUNAH



Dirección General de Instituciones Descentralizadas (DGID)

Informe de Recursos Humanos del Sector Público Descentralizado a Marzo 2017

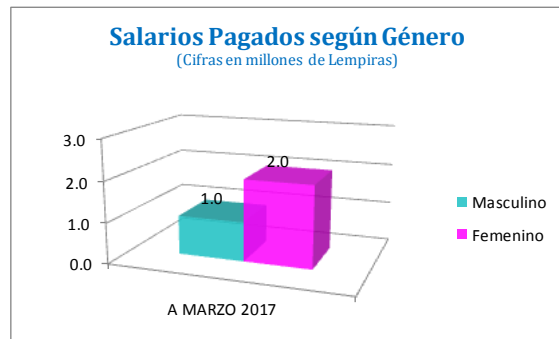
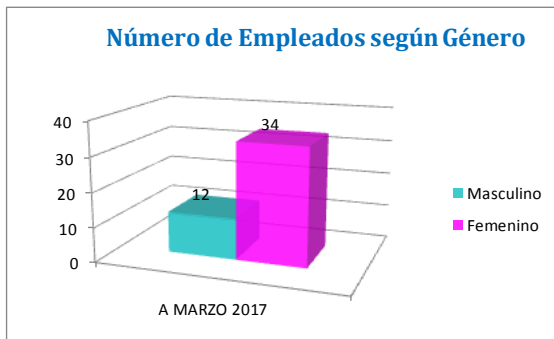


**INSTITUTO DE PREVISIÓN SOCIAL DE LOS EMPLEADOS DE LA UNIVERSIDAD NACIONAL AUTÓNOMA DE HONDURAS (INPREUNAH)
PERSONAL Y SUELDOS PAGADOS SEGÚN GÉNERO
A MARZO 2017**

(Salarios en millones de Lempiras)

Concepto	Género Masculino		Género Femenino		Total		% Masculino		% Femenino	
	Plazas	Sueldos	Plazas	Sueldos	Plazas	Sueldos	Plazas	Sueldos	Plazas	Sueldos
Permanente	9	0.9	34	2.0	43	2.9	21%	31%	79%	69%
Contrato	3	0.1	0	0.0	3	0.1	-	100%	-	0%
Jornal	0	0.0	0	0.0	0	0.0	-	-	-	-
TOTAL	12	1.0	34	2.0	46	3.0	26%	32%	74%	68%

Fuente: INPREUNAH



Dirección General de Instituciones Descentralizadas (DGID)

Informe de Recursos Humanos del Sector Público Descentralizado a Marzo 2017

INSTITUTO DE PREVISIÓN SOCIAL DE LOS EMPLEADOS DE LA UNIVERSIDAD NACIONAL AUTÓNOMA DE HONDURAS (INPREUNAH)

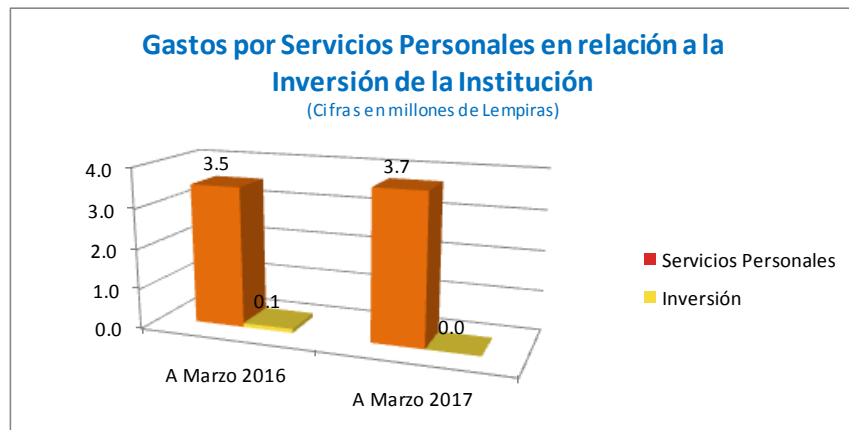
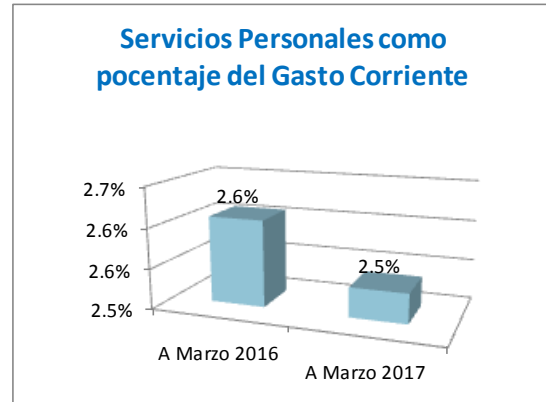
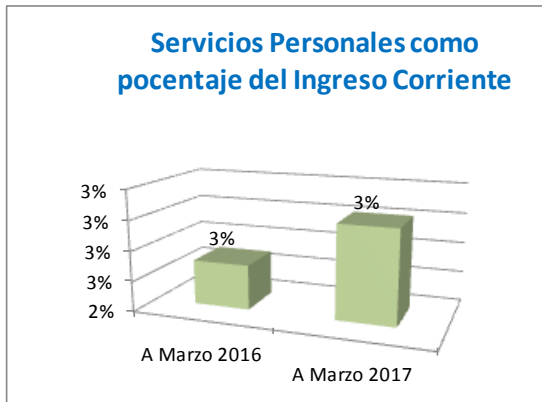
EJECUCIÓN PRESUPUESTARIA ACUMULADA

MARZO 2016 - MARZO 2017

(Cifras en millones de Lempiras)

Periodo	Ingreso Corriente	Gasto Corriente	Servicios Personales	Inversión	Relación de los Servicios Personales vs	
					Ingreso Corriente	Gasto Corriente
A Marzo 2016	129.8	134.2	3.5	0.1	3%	2.6%
A Marzo 2017	122.9	146.2	3.7	0.0	3%	2.5%

Fuente: INPREUNAH



Dirección General de Instituciones Descentralizadas (DGID)
 Informe de Recursos Humanos del Sector Público Descentralizado a Marzo 2017

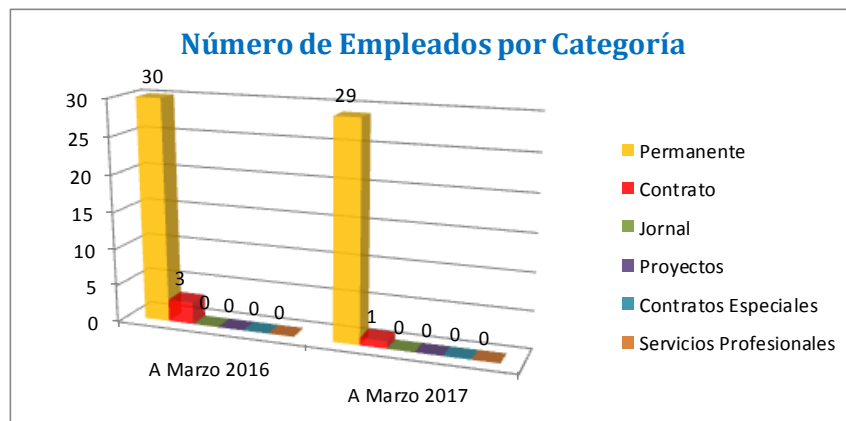
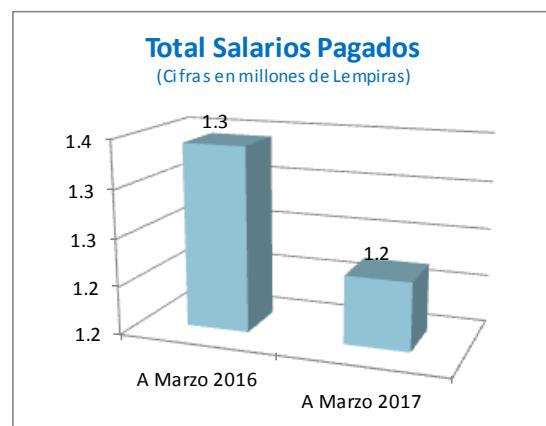
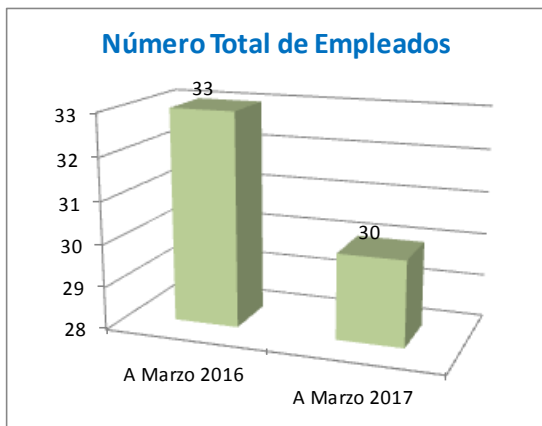
INSTITUTO DE CRÉDITO EDUCATIVO (EDUCREDITO)

INSTITUTO DE CRÉDITO EDUCATIVO (EDUCREDITO) PERSONAL Y SUELDOS PAGADOS MARZO 2016 - MARZO 2017

(Salarios en millones de Lempiras)

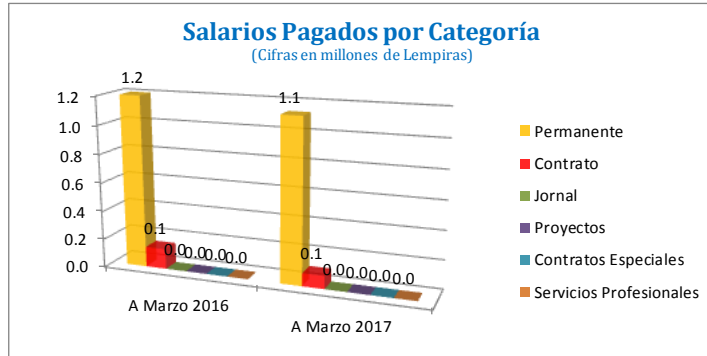
Concepto	A Marzo 2016		A Marzo 2017		Variación Empleados		Variación Sueldos	
	Empleados	Sueldos	Empleados	Sueldos	Absoluta	Relativa	Absoluta	Relativa
Permanente	30	1.2	29	1.1	-1	-3%	-0.1	-6%
Contrato	3	0.1	1	0.1	-2	-67%	-0.1	-36%
Jornal	0	0.0	0	0.0	0	-	0.0	-
Subtotal	33	1.3	30	1.2	-3	-9%	-0.1	-9%
Proyectos	0	0.0	0	0.0	0	-	0.0	-
Contratos Especiales	0	0.0	0	0.0	0	-	0.0	-
Servicios Profesionales	0	0.0	0	0.0	0	-	0.0	-
Subtotal	0	0.0	0	0.0	0	-	0.0	-
TOTAL	33	1.3	30	1.2	-3	-9%	-0.1	-9%

Fuente: EDUCREDITO



Dirección General de Instituciones Descentralizadas (DGID)

Informe de Recursos Humanos del Sector Público Descentralizado a Marzo 2017

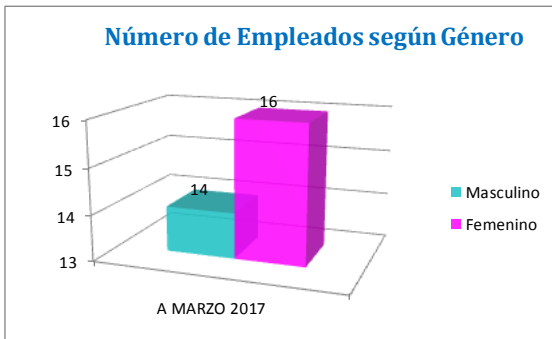


INSTITUTO DE CRÉDITO EDUCATIVO (EDUCREDITO) PERSONAL Y SUELDOS PAGADOS SEGÚN GÉNERO A MARZO 2017

(Salarios en millones de Lempiras)

Concepto	Género Masculino		Género Femenino		Total		% Masculino		% Femenino	
	Plazas	Sueldos	Plazas	Sueldos	Plazas	Sueldos	Plazas	Sueldos	Plazas	Sueldos
Permanente	14	0.6	15	0.6	29	1.1	48%	50%	52%	50%
Contrato	0	0.0	1	0.1	1	0.1	0%	44%	100%	56%
Jornal	0	0.0	0	0.0	0	0.0	-	-	-	-
TOTAL	14	0.6	16	0.6	30	1.2	47%	50%	53%	50%

Fuente: EDUCREDITO

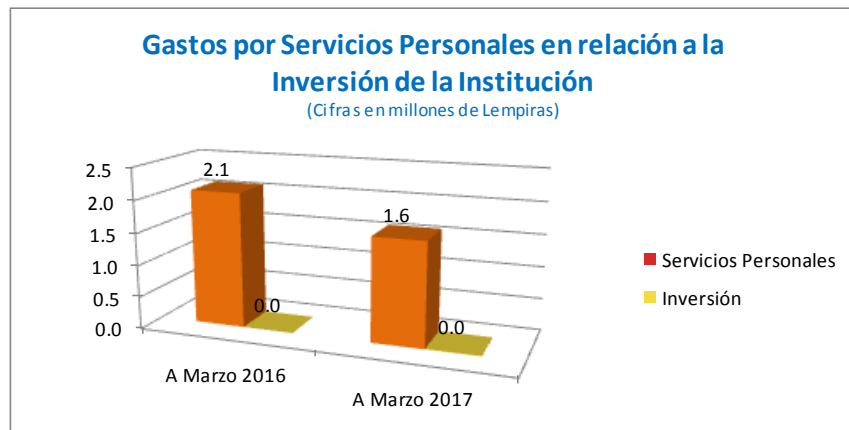
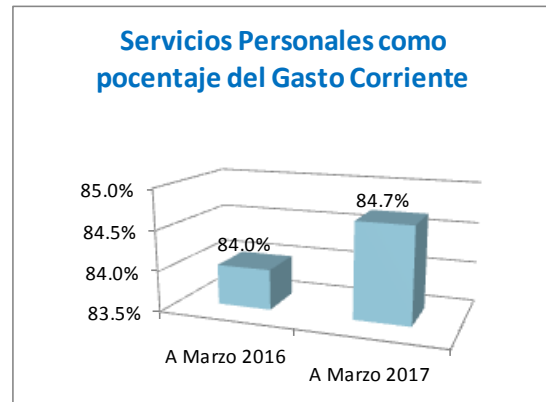
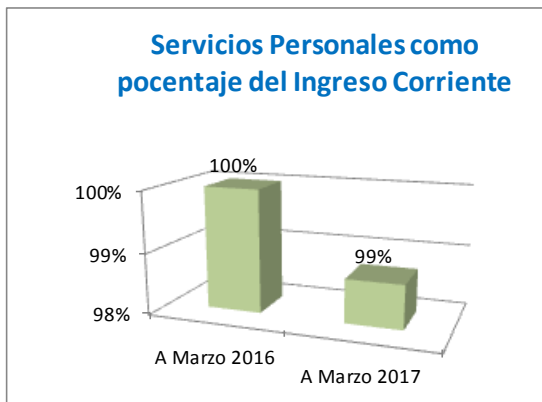


Dirección General de Instituciones Descentralizadas (DGID)
 Informe de Recursos Humanos del Sector Público Descentralizado a Marzo 2017

INSTITUTO DE CRÉDITO EDUCATIVO (EDUCREDITO)
EJECUCIÓN PRESUPUESTARIA ACUMULADA
MARZO 2016 - MARZO 2017
 (Cifras en millones de Lempiras)

Periodo	Ingreso Corriente	Gasto Corriente	Servicios Personales	Inversión	Relación de los Servicios Personales vs	
					Ingreso Corriente	Gasto Corriente
A Marzo 2016	2.1	2.5	2.1	0.0	100%	84.0%
A Marzo 2017	1.6	1.9	1.6	0.0	99%	84.7%

Fuente: EDUCREDITO



Dirección General de Instituciones Descentralizadas (DGID)
 Informe de Recursos Humanos del Sector Público Descentralizado a Marzo 2017

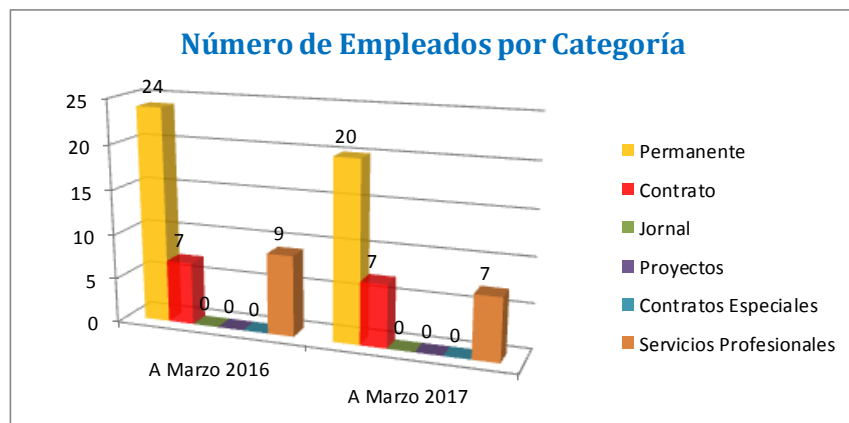
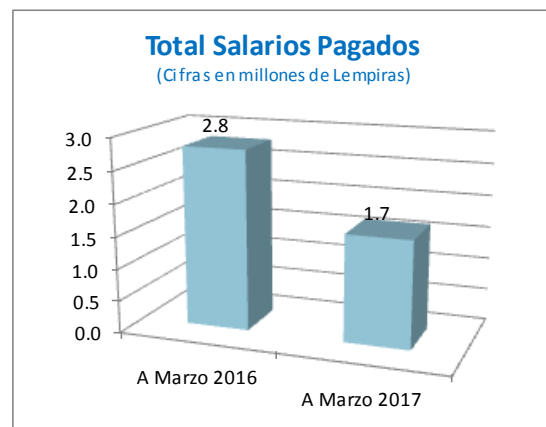
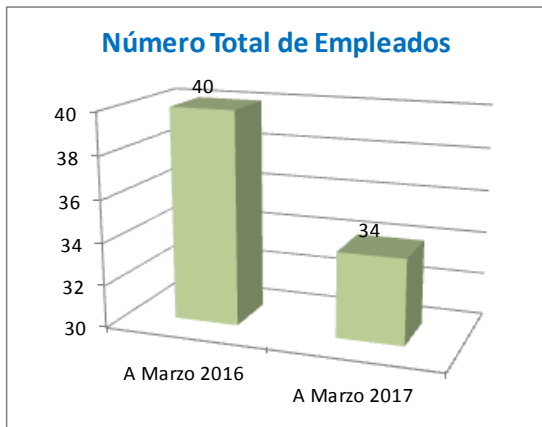
FERROCARRIL NACIONAL DE HONDURAS (FNH)

FERROCARRIL NACIONAL DE HONDURAS (FNH) PERSONAL Y SUELDOS PAGADOS MARZO 2016 - MARZO 2017

(Salarios en millones de Lempiras)

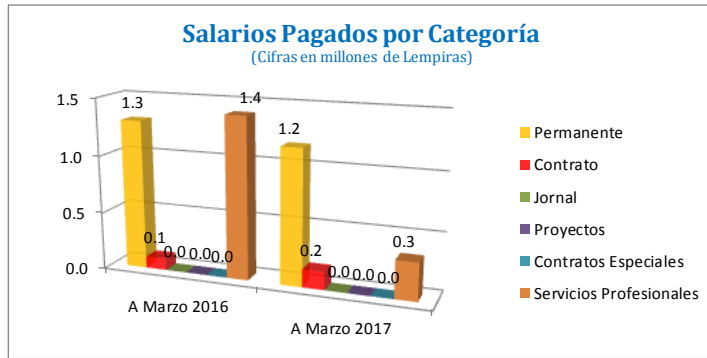
Concepto	A Marzo 2016		A Marzo 2017		Variación Empleados		Variación Sueldos	
	Empleados	Sueldos	Empleados	Sueldos	Absoluta	Relativa	Absoluta	Relativa
Permanente	24	1.3	20	1.2	-4	-17%	-0.1	-10%
Contrato	7	0.1	7	0.2	0	0%	0.1	57%
Jornal	0	0.0	0	0.0	0	-	0.0	-
Subtotal	31	1.4	27	1.3	-4	-13%	-0.1	-5%
Proyectos	0	0.0	0	0.0	0	-	0.0	-
Contratos Especiales	0	0.0	0	0.0	0	-	0.0	-
Servicios Profesionales	9	1.4	7	0.3	-2	-22%	-1.1	-77%
Subtotal	9	1.4	7	0.3	-2	-22%	-1.1	-77%
TOTAL	40	2.8	34	1.7	-6	-15%	-1.1	-41%

Fuente: FNH



Dirección General de Instituciones Descentralizadas (DGID)

Informe de Recursos Humanos del Sector Público Descentralizado a Marzo 2017

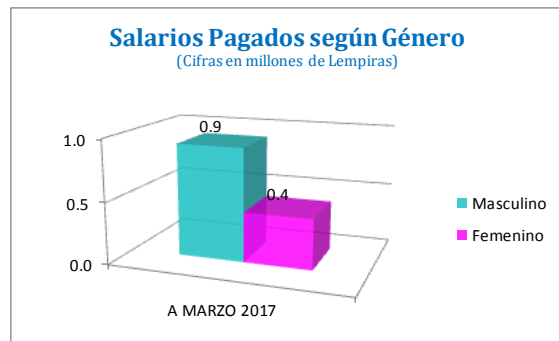
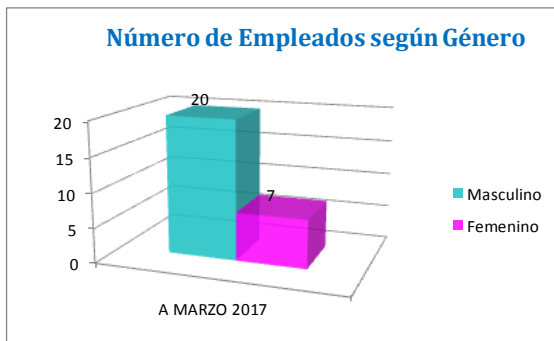


FERROCARRIL NACIONAL DE HONDURAS (FNH) PERSONAL Y SUELDOS PAGADOS SEGÚN GÉNERO A MARZO 2017

(Salarios en millones de Lempiras)

Concepto	Género Masculino		Género Femenino		Total		% Masculino		% Femenino	
	Plazas	Sueldos	Plazas	Sueldos	Plazas	Sueldos	Plazas	Sueldos	Plazas	Sueldos
Permanente	14	0.8	6	0.4	20	1.2	70%	67%	30%	33%
Contrato	6	0.1	1	0.0	7	0.2	86%	85%	14%	15%
Jornal	0	0.0	0	0.0	0	0.0	-	-	-	-
TOTAL	20	0.9	7	0.4	27	1.3	74%	69%	26%	31%

Fuente: FNH

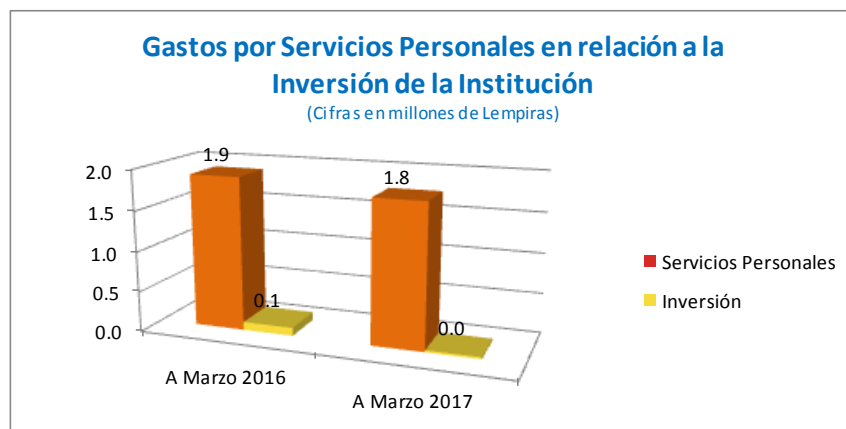
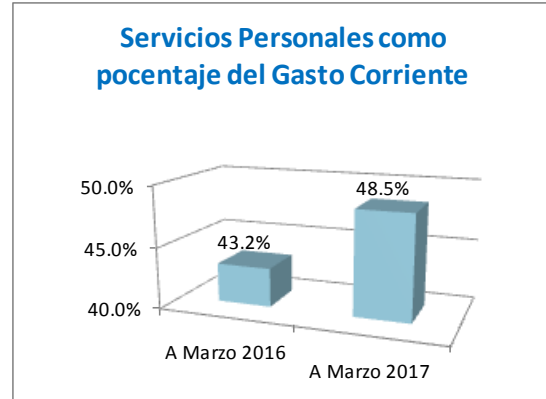
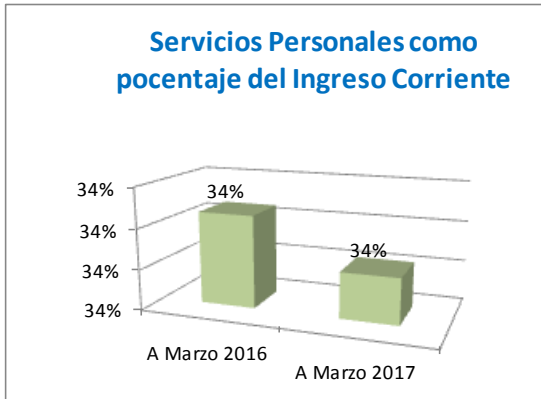


Dirección General de Instituciones Descentralizadas (DGID)
 Informe de Recursos Humanos del Sector Público Descentralizado a Marzo 2017

FERROCARRIL NACIONAL DE HONDURAS (FNH)
EJECUCIÓN PRESUPUESTARIA ACUMULADA
MARZO 2016 - MARZO 2017
 (Cifras en millones de Lempiras)

Periodo	Ingreso Corriente	Gasto Corriente	Servicios Personales	Inversión	Relación de los Servicios Personales vs	
					Ingreso Corriente	Gasto Corriente
A Marzo 2016	5.6	4.4	1.9	0.1	34%	43.2%
A Marzo 2017	5.2	3.6	1.8	0.0	34%	48.5%

Fuente: FNH



Dirección General de Instituciones Descentralizadas (DGID)
 Informe de Recursos Humanos del Sector Público Descentralizado a Marzo 2017

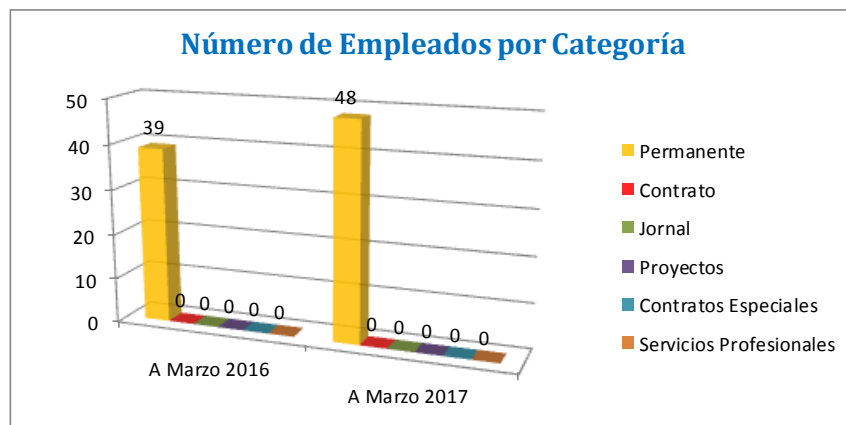
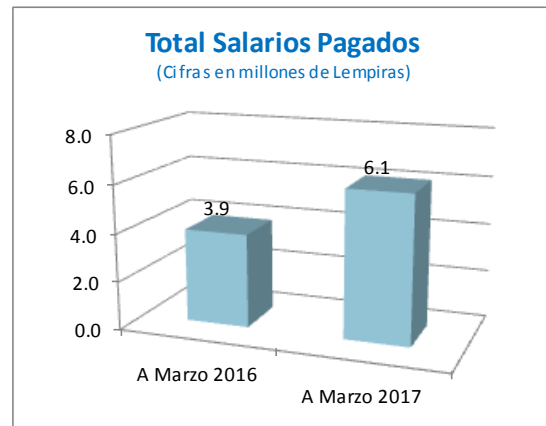
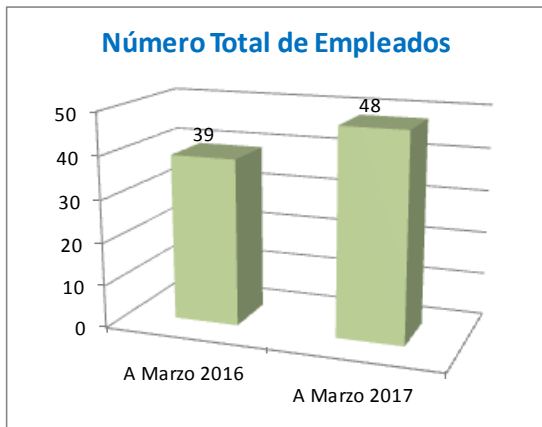
COMISIÓN PARA LA DEFENSA Y LA PROMOCIÓN DE LA COMPETENCIA (CDPC)

COMISIÓN PARA LA DEFENSA Y LA PROMOCIÓN DE LA COMPETENCIA (CDPC) PERSONAL Y SUELDOS PAGADOS MARZO 2016 - MARZO 2017

(Salarios en millones de Lempiras)

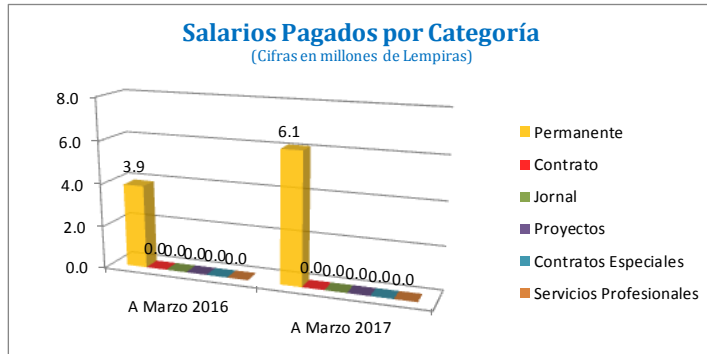
Concepto	A Marzo 2016		A Marzo 2017		Variación Empleados		Variación Sueldos	
	Empleados	Sueldos	Empleados	Sueldos	Absoluta	Relativa	Absoluta	Relativa
Permanente	39	3.9	48	6.1	9	23%	2.2	57%
Contrato	0	0.0	0	0.0	0	-	0.0	-
Jornal	0	0.0	0	0.0	0	-	0.0	-
Subtotal	39	3.9	48	6.1	9	23%	2.2	57%
Proyectos	0	0.0	0	0.0	0	-	0.0	-
Contratos Especiales	0	0.0	0	0.0	0	-	0.0	-
Servicios Profesionales	0	0.0	0	0.0	0	-	0.0	-
Subtotal	0	0.0	0	0.0	0	-	0.0	-
TOTAL	39	3.9	48	6.1	9	23%	2.2	57%

Fuente: CDPC



Dirección General de Instituciones Descentralizadas (DGID)

Informe de Recursos Humanos del Sector Público Descentralizado a Marzo 2017

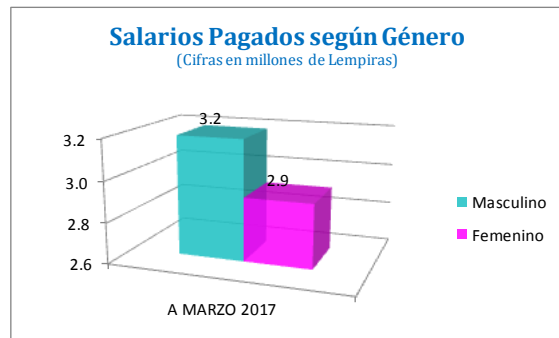
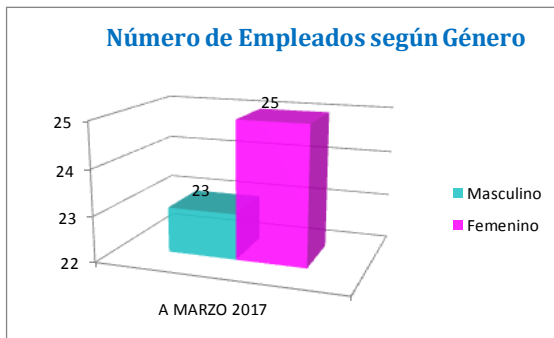


COMISIÓN PARA LA DEFENSA Y LA PROMOCIÓN DE LA COMPETENCIA (CDPC) PERSONAL Y SUELDOS PAGADOS SEGÚN GÉNERO A MARZO 2017

(Salarios en millones de Lempiras)

Concepto	Género Masculino		Género Femenino		Total		% Masculino		% Femenino	
	Plazas	Sueldos	Plazas	Sueldos	Plazas	Sueldos	Plazas	Sueldos	Plazas	Sueldos
Permanente	23	3.2	25	2.9	48	6.1	48%	52%	52%	48%
Contrato	0	0.0	0	0.0	0	0.0	-	-	-	-
Jornal	0	0.0	0	0.0	0	0.0	-	-	-	-
TOTAL	23	3.2	25	2.9	48	6.1	48%	52%	52%	48%

Fuente: CDPC



Dirección General de Instituciones Descentralizadas (DGID)

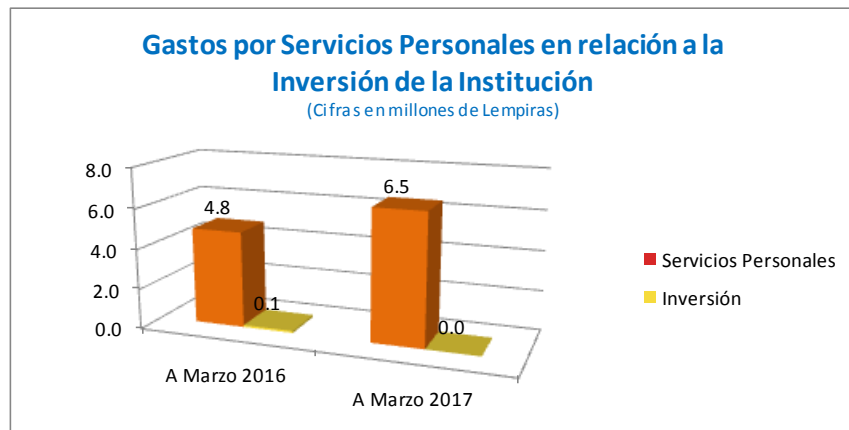
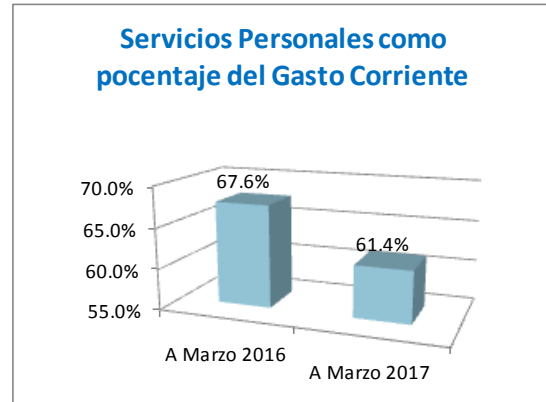
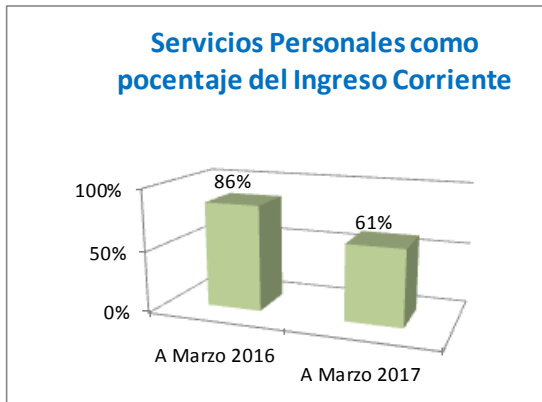
Informe de Recursos Humanos del Sector Público Descentralizado a Marzo 2017

COMISIÓN PARA LA DEFENSA Y LA PROMOCIÓN DE LA COMPETENCIA (CDPC)
EJECUCIÓN PRESUPUESTARIA ACUMULADA
MARZO 2016 - MARZO 2017

(Cifras en millones de Lempiras)

Periodo	Ingreso Corriente	Gasto Corriente	Servicios Personales	Inversión	Relación de los Servicios Personales vs	
					Ingreso Corriente	Gasto Corriente
A Marzo 2016	5.6	7.1	4.8	0.1	86%	67.6%
A Marzo 2017	10.6	10.6	6.5	0.0	61%	61.4%

Fuente: CDPC



Dirección General de Instituciones Descentralizadas (DGID)
 Informe de Recursos Humanos del Sector Público Descentralizado a Marzo 2017

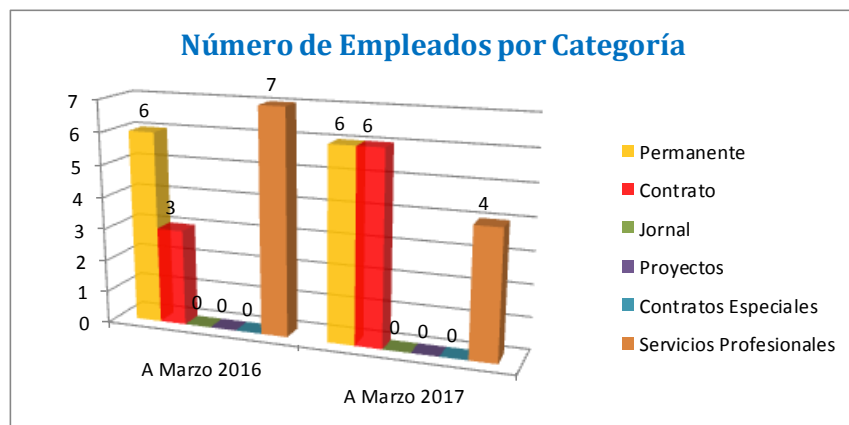
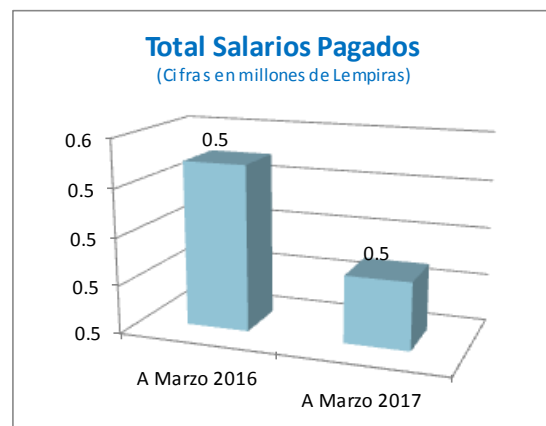
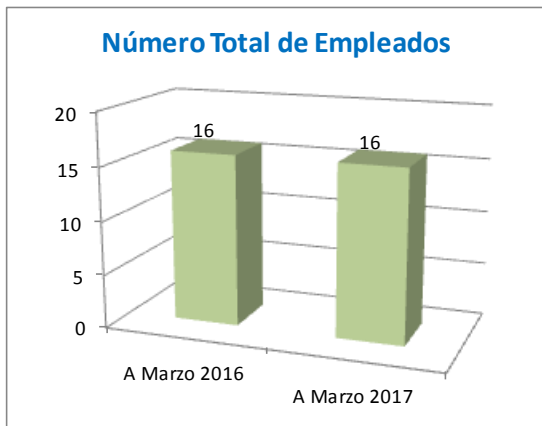
CONFEDERACIÓN DEPORTIVA AUTÓNOMA DE HONDURAS (CONDEPAH)

CONFEDERACIÓN DEPORTIVA AUTÓNOMA DE HONDURAS (CONDEPAH) PERSONAL Y SUELDOS PAGADOS MARZO 2016 - MARZO 2017

(Salarios en millones de Lempiras)

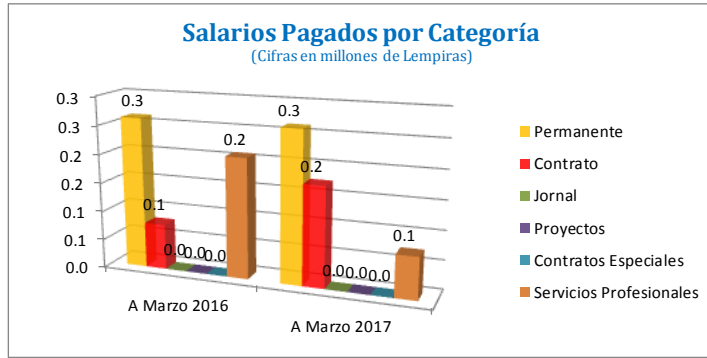
Concepto	A Marzo 2016		A Marzo 2017		Variación Empleados		Variación Sueldos	
	Empleados	Sueldos	Empleados	Sueldos	Absoluta	Relativa	Absoluta	Relativa
Permanente	6	0.3	6	0.3	0	0%	0.0	0%
Contrato	3	0.1	6	0.2	3	100%	0.1	119%
Jornal	0	0.0	0	0.0	0	-	0.0	-
Subtotal	9	0.3	12	0.4	3	33%	0.1	28%
Proyectos	0	0.0	0	0.0	0	-	0.0	-
Contratos Especiales	0	0.0	0	0.0	0	-	0.0	-
Servicios Profesionales	7	0.2	4	0.1	-3	-43%	-0.1	-65%
Subtotal	7	0.2	4	0.1	-3	-43%	-0.1	-65%
TOTAL	16	0.5	16	0.5	0	0%	0.0	-7%

Fuente: CONDEPAH



Dirección General de Instituciones Descentralizadas (DGID)

Informe de Recursos Humanos del Sector Público Descentralizado a Marzo 2017

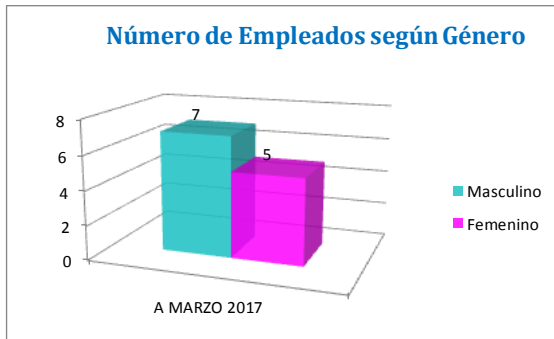


CONFEDERACIÓN DEPORTIVA AUTÓNOMA DE HONDURAS (CONDEPAH) PERSONAL Y SUELDOS PAGADOS SEGÚN GÉNERO A MARZO 2017

(Salarios en millones de Lempiras)

Concepto	Género Masculino		Género Femenino		Total		% Masculino		% Femenino	
	Plazas	Sueldos	Plazas	Sueldos	Plazas	Sueldos	Plazas	Sueldos	Plazas	Sueldos
Permanente	3	0.2	3	0.1	6	0.3	50%	58%	50%	42%
Contrato	4	0.1	2	0.1	6	0.2	67%	70%	33%	30%
Jornal	0	0.0	0	0.0	0	0.0	-	-	-	-
TOTAL	7	0.3	5	0.2	12	0.4	58%	63%	42%	37%

Fuente: CONDEPAH



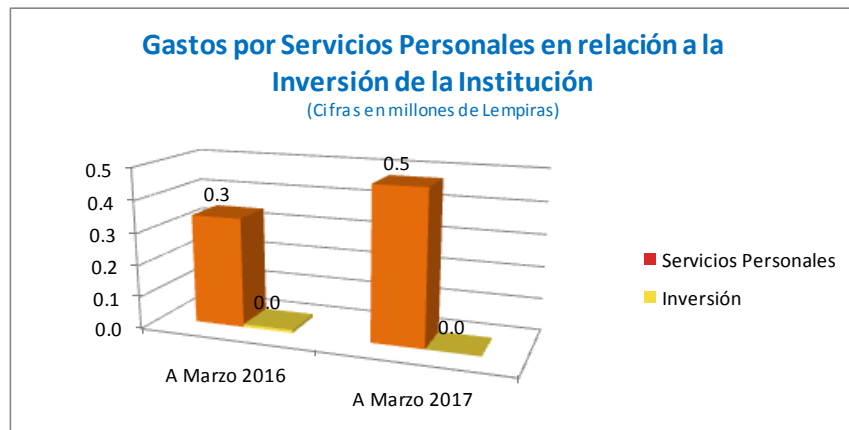
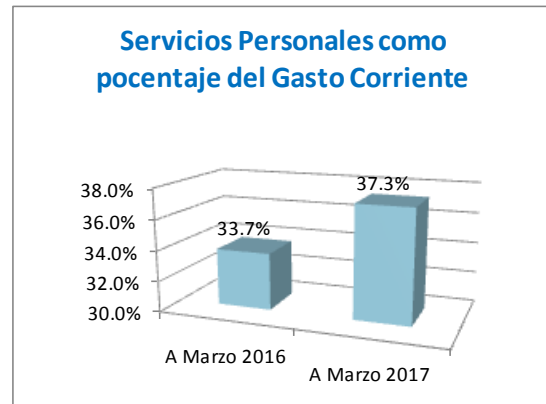
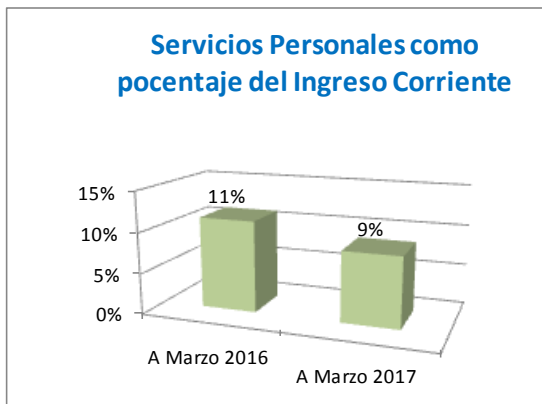
Dirección General de Instituciones Descentralizadas (DGID)

Informe de Recursos Humanos del Sector Público Descentralizado a Marzo 2017

CONFEDERACIÓN DEPORTIVA AUTÓNOMA DE HONDURAS (CONDEPAH)
EJECUCIÓN PRESUPUESTARIA ACUMULADA
MARZO 2016 - MARZO 2017
 (Cifras en millones de Lempiras)

Periodo	Ingreso Corriente	Gasto Corriente	Servicios Personales	Inversión	Relación de los Servicios Personales vs	
					Ingreso Corriente	Gasto Corriente
A Marzo 2016	3.0	1.0	0.3	0.0	11%	33.7%
A Marzo 2017	5.5	1.3	0.5	0.0	9%	37.3%

Fuente: CONDEPAH



Dirección General de Instituciones Descentralizadas (DGID)
 Informe de Recursos Humanos del Sector Público Descentralizado a Marzo 2017

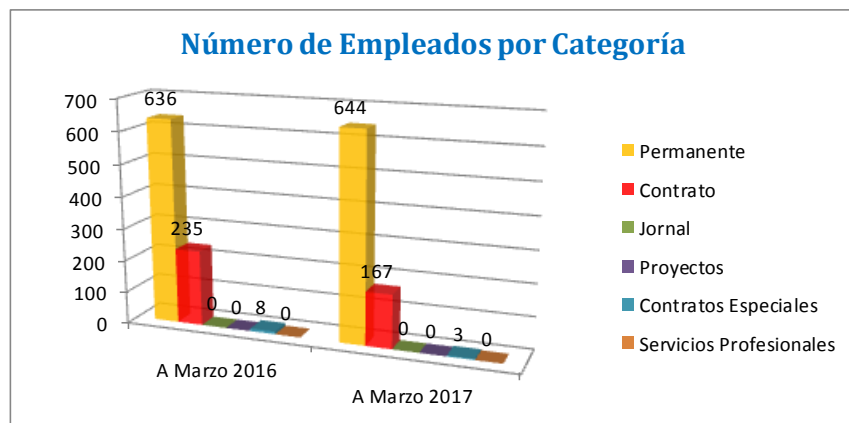
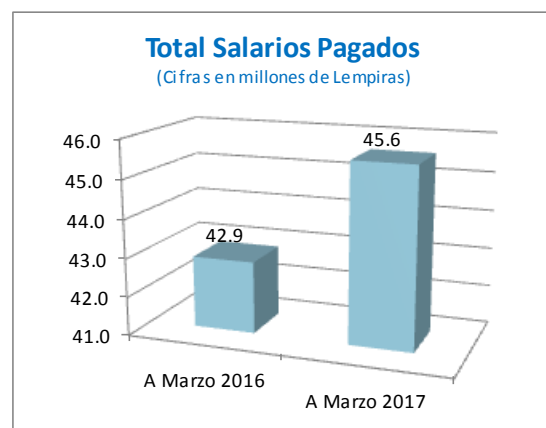
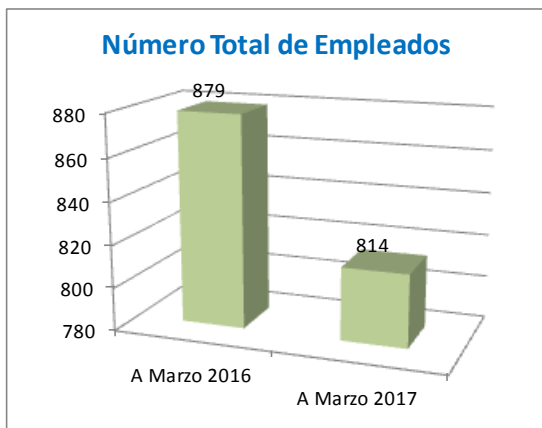
UNIVERSIDAD NACIONAL DE AGRICULTURA (UNA)

UNIVERSIDAD NACIONAL DE AGRICULTURA (UNA) PERSONAL Y SUELDOS PAGADOS MARZO 2016 - MARZO 2017

(Salarios en millones de Lempiras)

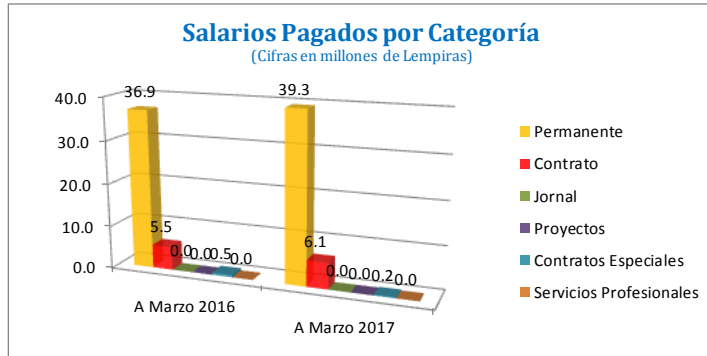
Concepto	A Marzo 2016		A Marzo 2017		Variación Empleados		Variación Sueldos	
	Empleados	Sueldos	Empleados	Sueldos	Absoluta	Relativa	Absoluta	Relativa
Permanente	636	36.9	644	39.3	8	1%	2.4	7%
Contrato	235	5.5	167	6.1	-68	-29%	0.7	12%
Jornal	0	0.0	0	0.0	0	-	0.0	-
Subtotal	871	42.4	811	45.4	-60	-7%	3.1	7%
Proyectos	0	0.0	0	0.0	0	-	0.0	-
Contratos Especiales	8	0.5	3	0.2	-5	-63%	-0.3	-64%
Servicios Profesionales	0	0.0	0	0.0	0	-	0.0	-
Subtotal	8	0.5	3	0.2	-5	-63%	-0.3	-64%
TOTAL	879	42.9	814	45.6	-65	-7%	2.7	6%

Fuente: UNA



Dirección General de Instituciones Descentralizadas (DGID)

Informe de Recursos Humanos del Sector Público Descentralizado a Marzo 2017

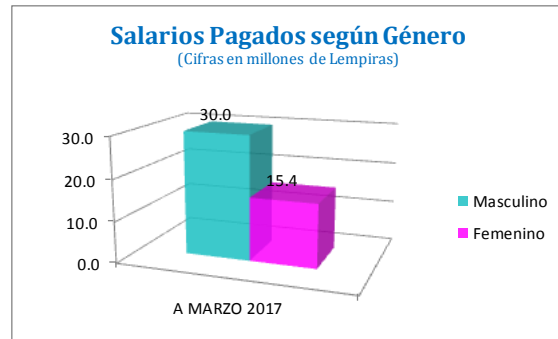
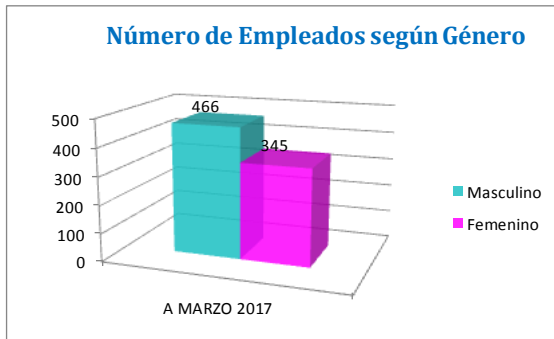


UNIVERSIDAD NACIONAL DE AGRICULTURA (UNA) PERSONAL Y SUELDOS PAGADOS SEGÚN GÉNERO A MARZO 2017

(Salarios en millones de Lempiras)

Concepto	Género Masculino		Género Femenino		Total		% Masculino		% Femenino	
	Plazas	Sueldos	Plazas	Sueldos	Plazas	Sueldos	Plazas	Sueldos	Plazas	Sueldos
Permanente	387	26.5	257	12.8	644	39.3	60%	67%	40%	33%
Contrato	79	3.5	88	2.6	167	6.1	47%	57%	53%	43%
Jornal	0	0.0	0	0.0	0	0.0	-	-	-	-
TOTAL	466	30.0	345	15.4	811	45.4	57%	66%	43%	34%

Fuente: UNA

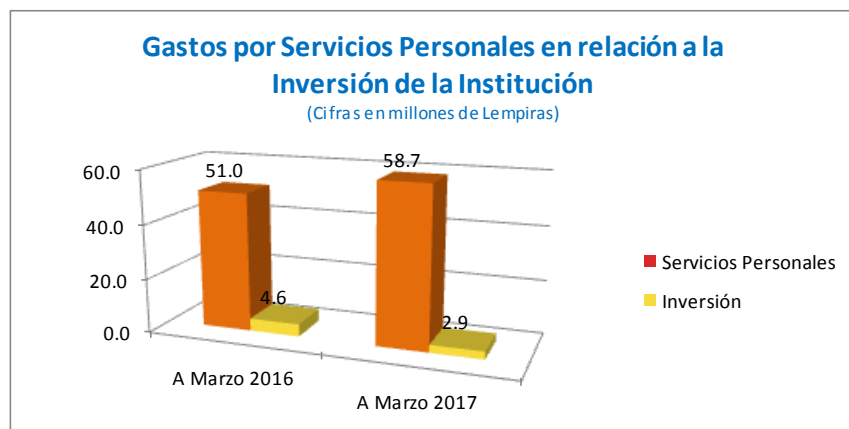
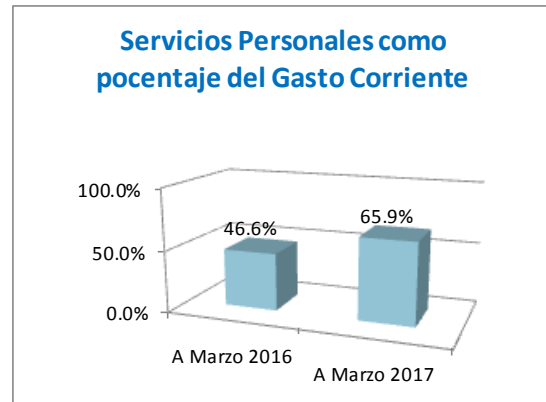
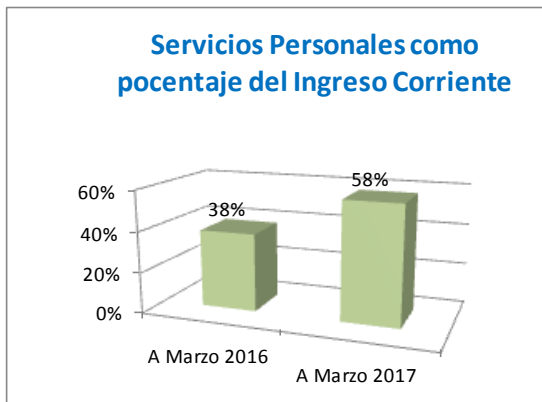


Dirección General de Instituciones Descentralizadas (DGID)
 Informe de Recursos Humanos del Sector Público Descentralizado a Marzo 2017

UNIVERSIDAD NACIONAL DE AGRICULTURA (UNA)
EJECUCIÓN PRESUPUESTARIA ACUMULADA
MARZO 2016 - MARZO 2017
 (Cifras en millones de Lempiras)

Periodo	Ingreso Corriente	Gasto Corriente	Servicios Personales	Inversión	Relación de los Servicios Personales vs	
					Ingreso Corriente	Gasto Corriente
A Marzo 2016	133.5	109.4	51.0	4.6	38%	46.6%
A Marzo 2017	101.9	89.1	58.7	2.9	58%	65.9%

Fuente: UNA



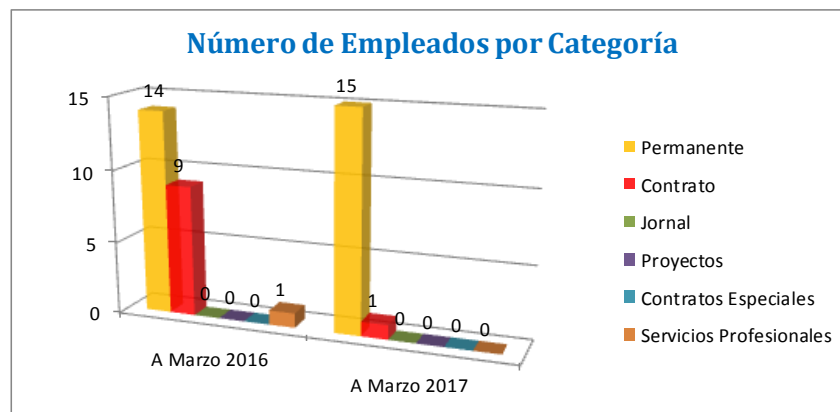
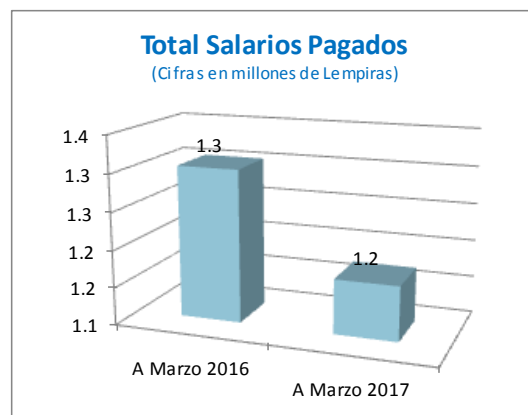
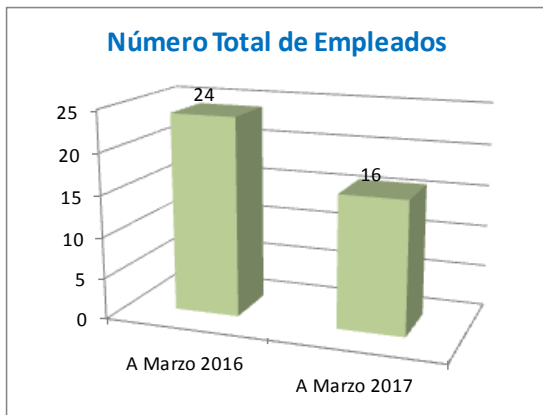
Dirección General de Instituciones Descentralizadas (DGID)
 Informe de Recursos Humanos del Sector Público Descentralizado a Marzo 2017

COMITÉ NACIONAL DE PREVENCIÓN CONTRA LA TORTURA, TRATOS CRUELES INHUMANOS O DEGRADANTES (CONAPREV)

COMITÉ NACIONAL DE PREVENCIÓN CONTRA LA TORTURA, TRATOS CRUELES INHUMANOS O DEGRADANTES (CONAPREV) PERSONAL Y SUELDOS PAGADOS MARZO 2016 - MARZO 2017 (Salarios en millones de Lempiras)

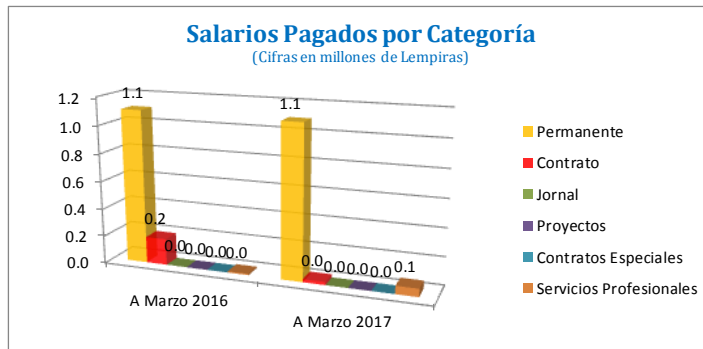
Concepto	A Marzo 2016		A Marzo 2017		Variación Empleados		Variación Sueldos	
	Empleados	Sueldos	Empleados	Sueldos	Absoluta	Relativa	Absoluta	Relativa
Permanente	14	1.1	15	1.1	1	7%	0.0	-1%
Contrato	9	0.2	1	0.0	-8	-89%	-0.2	-88%
Jornal	0	0.0	0	0.0	0	-	0.0	-
Subtotal	23	1.3	16	1.1	-7	-30%	-0.2	-14%
Proyectos	0	0.0	0	0.0	0	-	0.0	-
Contratos Especiales	0	0.0	0	0.0	0	-	0.0	-
Servicios Profesionales	1	0.0	0	0.1	-1	-100%	0.0	544%
Subtotal	1	0.0	0	0.1	-1	-100%	0.0	544%
TOTAL	24	1.3	16	1.2	-8	-33%	-0.1	-10%

Fuente: CONAPREV



Dirección General de Instituciones Descentralizadas (DGID)

Informe de Recursos Humanos del Sector Público Descentralizado a Marzo 2017

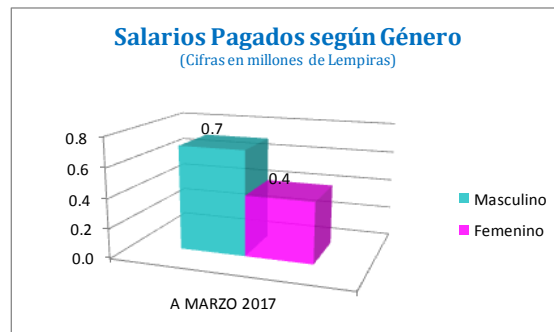
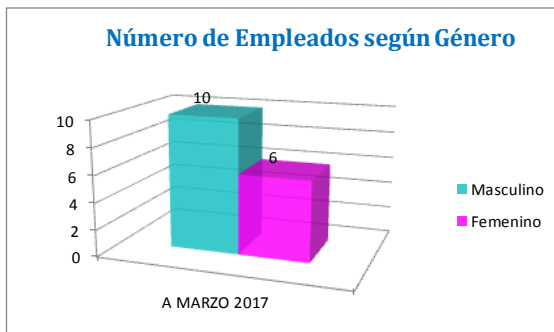


COMITÉ NACIONAL DE PREVENCIÓN CONTRA LA TORTURA, TRATOS CRUELES INHUMANOS O DEGRADANTES (CONAPREV)
PERSONAL Y SUELDOS PAGADOS SEGÚN GÉNERO
A MARZO 2017

(Salarios en millones de Lempiras)

Concepto	Género Masculino		Género Femenino		Total		% Masculino		% Femenino	
	Plazas	Sueldos	Plazas	Sueldos	Plazas	Sueldos	Plazas	Sueldos	Plazas	Sueldos
Permanente	10	0.7	5	0.4	15	1.1	67%	65%	33%	35%
Contrato	0	0.0	1	0.0	1	0.0	-	0%	-	100%
Jornal	0	0.0	0	0.0	0	0.0	-	-	-	-
TOTAL	10	0.7	6	0.4	16	1.1	63%	63%	38%	37%

Fuente: CONAPREV



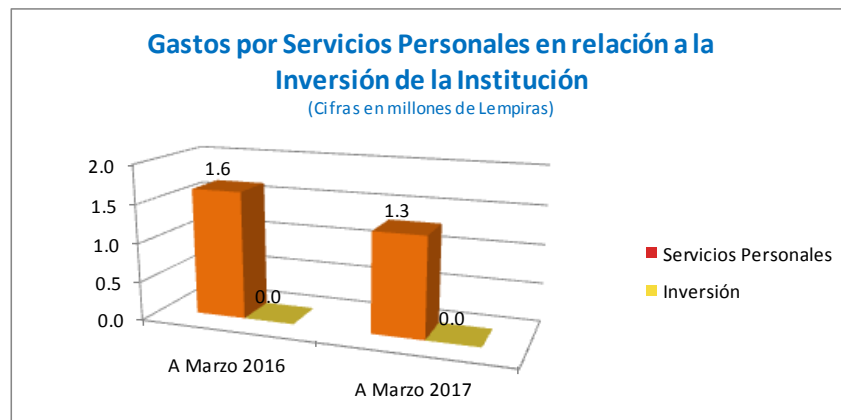
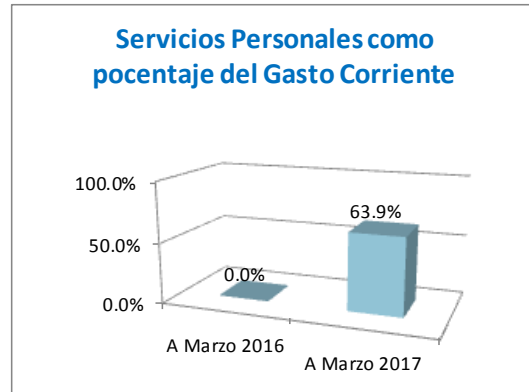
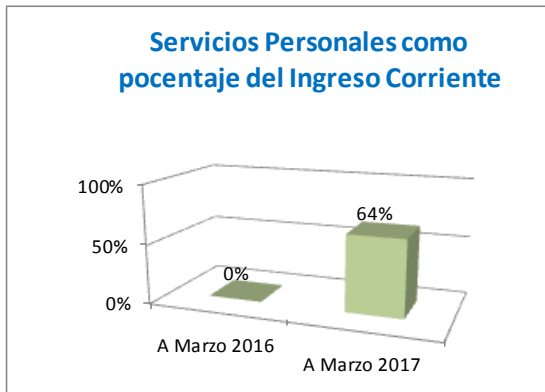
Dirección General de Instituciones Descentralizadas (DGID)

Informe de Recursos Humanos del Sector Público Descentralizado a Marzo 2017

**COMITÉ NACIONAL DE PREVENCIÓN CONTRA LA TORTURA, TRATOS CRUELES INHUMANOS O
 DEGRADANTES (CONAPREV)**
EJECUCIÓN PRESUPUESTARIA ACUMULADA
MARZO 2016 - MARZO 2017
 (Cifras en millones de Lempiras)

Periodo	Ingreso Corriente	Gasto Corriente	Servicios Personales	Inversión	Relación de los Servicios Personales vs	
					Ingreso Corriente	Gasto Corriente
A Marzo 2016	2.0	2.0	1.6	0.0	-	-
A Marzo 2017	2.0	2.0	1.3	0.0	64%	63.9%

Fuente: CONAPREV



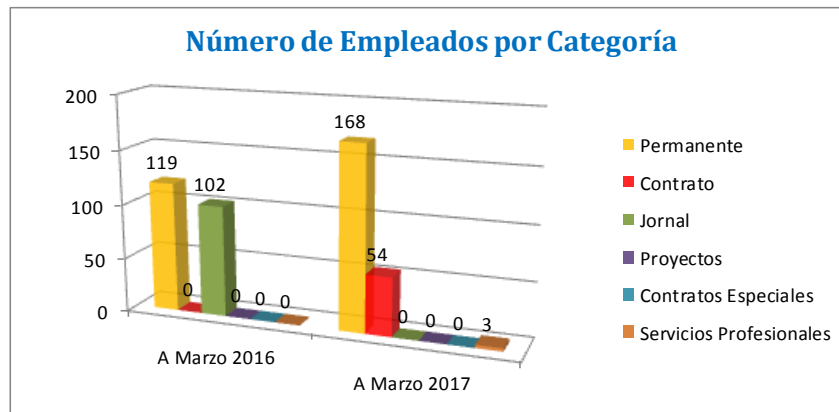
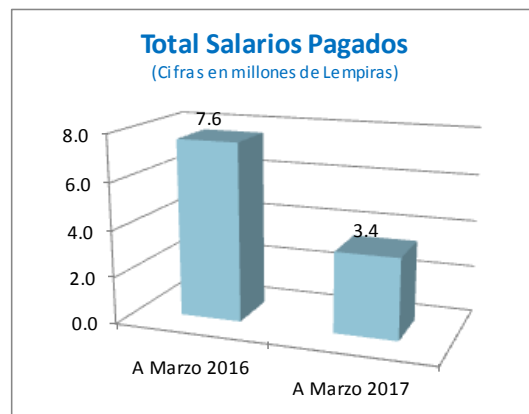
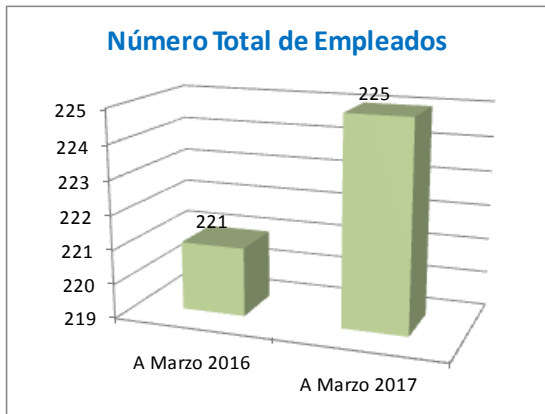
Dirección General de Instituciones Descentralizadas (DGID)
 Informe de Recursos Humanos del Sector Público Descentralizado a Marzo 2017

UNIVERSIDAD NACIONAL DE CIENCIAS FORESTALES (UNACIFOR)

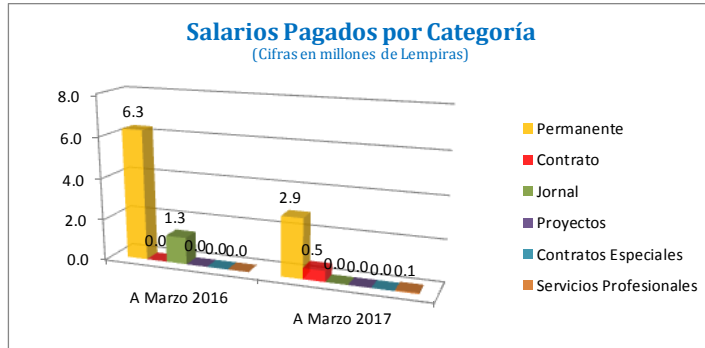
UNIVERSIDAD NACIONAL DE CIENCIAS FORESTALES (UNACIFOR) PERSONAL Y SUELDOS PAGADOS MARZO 2016 - MARZO 2017 (Salarios en millones de Lempiras)

Concepto	A Marzo 2016		A Marzo 2017		Variación Empleados		Variación Sueldos	
	Empleados	Sueldos	Empleados	Sueldos	Absoluta	Relativa	Absoluta	Relativa
Permanente	119	6.3	168	2.9	49	41%	-3.4	-55%
Contrato	0	0.0	54	0.5	54	-	0.5	-
Jornal	102	1.3	0	0.0	-102	-	-1.3	-
Subtotal	221	7.6	222	3.4	1	0%	-4.2	-55%
Proyectos	0	0.0	0	0.0	0	-	0.0	-
Contratos Especiales	0	0.0	0	0.0	0	-	0.0	-
Servicios Profesionales	0	0.0	3	0.1	3	-	0.1	-
Subtotal	0	0.0	3	0.1	3	-	0.1	-
TOTAL	221	7.6	225	3.4	4	2%	-4.2	-55%

Fuente: CONAPREV



Dirección General de Instituciones Descentralizadas (DGID)
 Informe de Recursos Humanos del Sector Público Descentralizado a Marzo 2017

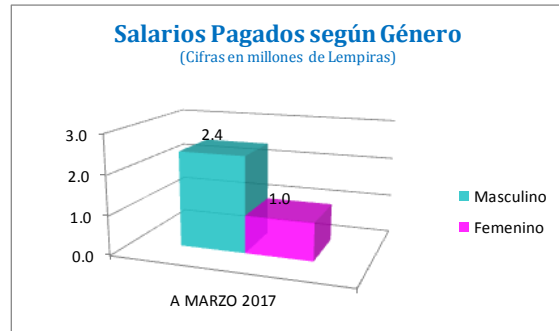
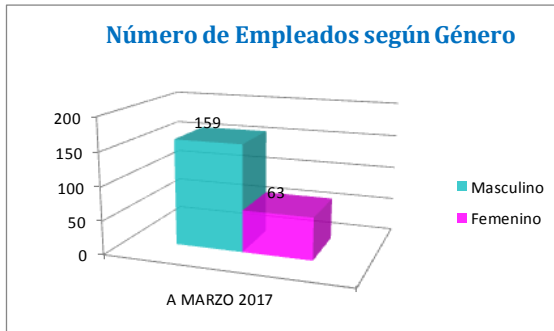


UNIVERSIDAD NACIONAL DE CIENCIAS FORESTALES (UNACIFOR) PERSONAL Y SUELDOS PAGADOS SEGÚN GÉNERO A MARZO 2017

(Salarios en millones de Lempiras)

Concepto	Género Masculino		Género Femenino		Total		% Masculino		% Femenino	
	Plazas	Sueldos	Plazas	Sueldos	Plazas	Sueldos	Plazas	Sueldos	Plazas	Sueldos
Permanente	113	2.0	55	0.9	168	2.9	67%	69%	33%	31%
Contrato	46	0.5	8	0.1	54	0.5	-	-	-	-
Jornal	0	0.0	0	0.0	0	0.0	-	-	-	-
TOTAL	159	2.4	63	1.0	222	3.4	72%	72%	28%	28%

Fuente: CONAPREV

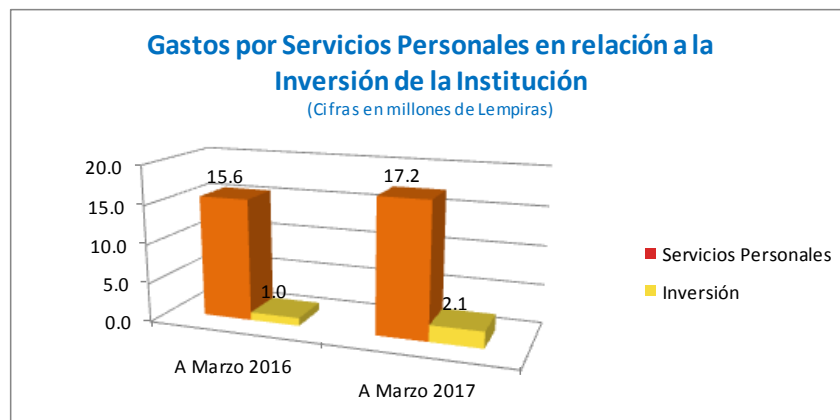
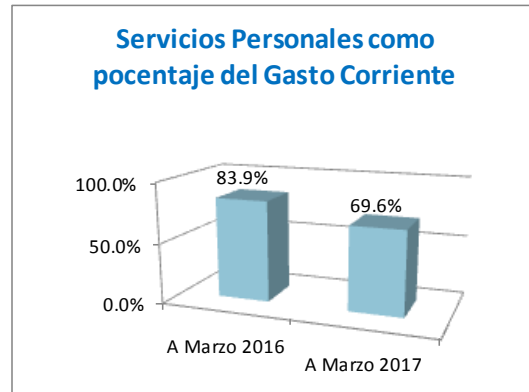
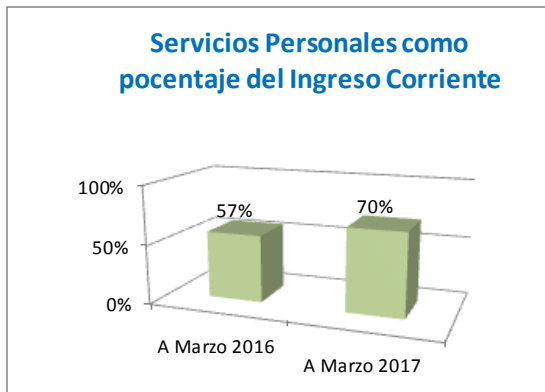


Dirección General de Instituciones Descentralizadas (DGID)
 Informe de Recursos Humanos del Sector Público Descentralizado a Marzo 2017

UNIVERSIDAD NACIONAL DE CIENCIAS FORESTALES (UNACIFOR)
EJECUCIÓN PRESUPUESTARIA ACUMULADA
MARZO 2016 - MARZO 2017
 (Cifras en millones de Lempiras)

Periodo	Ingreso Corriente	Gasto Corriente	Servicios Personales	Inversión	Relación de los Servicios Personales vs	
					Ingreso Corriente	Gasto Corriente
A Marzo 2016	27.3	18.6	15.6	1.0	57%	83.9%
A Marzo 2017	24.4	24.7	17.2	2.1	70%	69.6%

Fuente: CONAPREV



Dirección General de Instituciones Descentralizadas (DGID)

Informe de Recursos Humanos del Sector Público Descentralizado a Marzo 2017

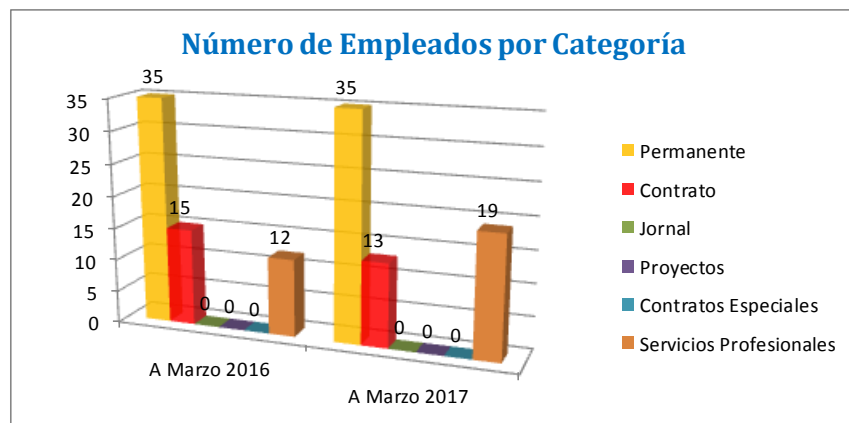
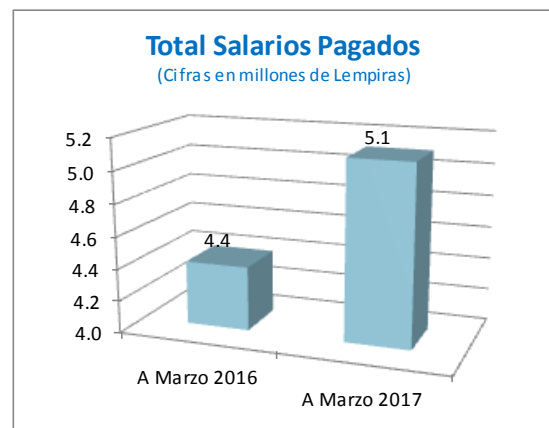
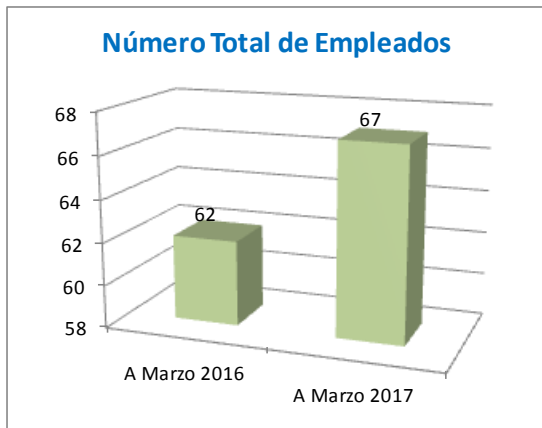
INSTITUTO HONDUREÑO DE CIENCIA, TECNOLOGIA Y LA INNOVACION (IHCIETI)

INSTITUTO HONDUREÑO DE CIENCIA TECNOLOGIA Y LA INNOVACION (IHCIETI) PERSONAL Y SUELDOS PAGADOS MARZO 2016 - MARZO 2017

(Salarios en millones de Lempiras)

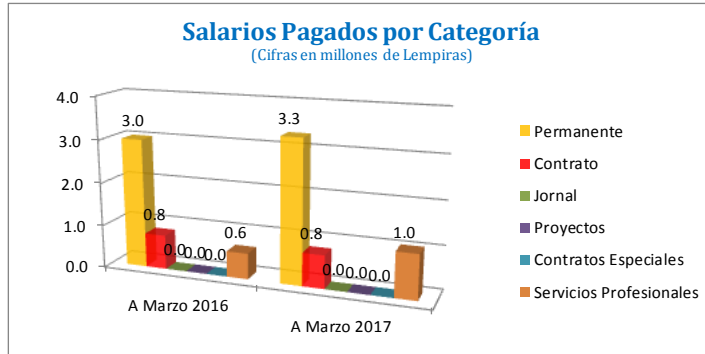
Concepto	A Marzo 2016		A Marzo 2017		Variación Empleados		Variación Sueldos	
	Empleados	Sueldos	Empleados	Sueldos	Absoluta	Relativa	Absoluta	Relativa
Permanente	35	3.0	35	3.3	0	0%	0.3	10%
Contrato	15	0.8	13	0.8	-2	-13%	0.0	-4%
Jornal	0	0.0	0	0.0	0	-	0.0	-
Subtotal	50	3.8	48	4.1	-2	-4%	0.3	7%
Proyectos	0	0.0	0	0.0	0	-	0.0	-
Contratos Especiales	0	0.0	0	0.0	0	-	0.0	-
Servicios Profesionales	12	0.6	19	1.0	7	-	0.4	-
Subtotal	12	0.6	19	1.0	7	-	0.4	-
TOTAL	62	4.4	67	5.1	5	8%	0.7	16%

Fuente: CDP C



Dirección General de Instituciones Descentralizadas (DGID)

Informe de Recursos Humanos del Sector Público Descentralizado a Marzo 2017

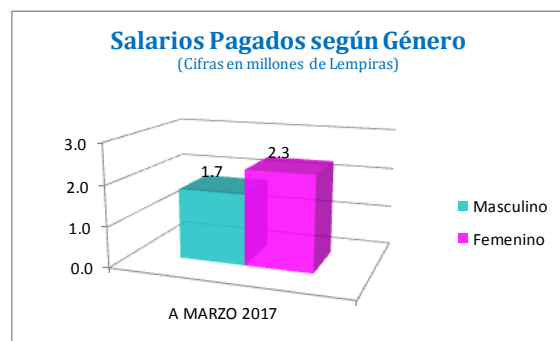
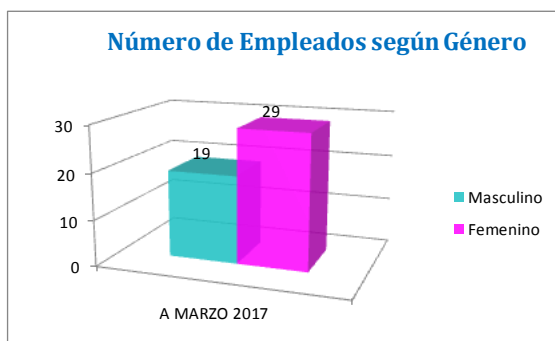


INSTITUTO HONDUREÑO DE CIENCIA TECNOLOGIA Y LA INNOVACION (IHCIETI) PERSONAL Y SUELDOS PAGADOS SEGÚN GÉNERO A MARZO 2017

(Salarios en millones de Lempiras)

Concepto	Género Masculino		Género Femenino		Total		% Masculino		% Femenino	
	Plazas	Sueldos	Plazas	Sueldos	Plazas	Sueldos	Plazas	Sueldos	Plazas	Sueldos
Permanente	15	1.5	20	1.8	35	3.3	43%	46%	57%	54%
Contrato	4	0.2	9	0.5	13	0.8	31%	30%	69%	70%
Jornal	0	0.0	0	0.0	0	0.0	-	-	-	-
TOTAL	19	1.7	29	2.3	48	4.1	40%	43%	60%	57%

Fuente: CDPC



Dirección General de Instituciones Descentralizadas (DGID)

Informe de Recursos Humanos del Sector Público Descentralizado a Marzo 2017

INSTITUTO HONDUREÑO DE CIENCIA TECNOLOGIA Y LA INNOVACION (IHCIETI)
EJECUCIÓN PRESUPUESTARIA ACUMULADA
MARZO 2016 - MARZO 2017
 (Cifras en millones de Lempiras)

Periodo	Ingreso Corriente	Gasto Corriente	Servicios Personales	Inversión	Relación de los Servicios Personales vs	
					Ingreso Corriente	Gasto Corriente
A Marzo 2016	55.2	6.5	4.0	0.2	7%	61.5%
A Marzo 2017	9.5	7.0	4.8	0.1	50%	68.3%

Fuente: CDPC

