



Dirección General de Instituciones Descentralizadas (DGID)

Informe de Recursos Humanos del Sector Público Descentralizado (SPD)

II Trimestre 2017



Dirección General de Instituciones Descentralizadas (DGID)
Informe de Recursos Humanos del Sector Público Descentralizado a Junio 2017

INTRODUCCIÓN

El Informe de Recursos Humanos del Sector Público Descentralizado (SPD) se realiza en cumplimiento de las atribuciones de la Dirección General de Instituciones Descentralizadas (DGID), establecidas en el artículo No.47 de la Ley Orgánica de Presupuesto (Decreto Legislativo No.83-2004).

El propósito fundamental de este documento es ofrecer estadísticas básicas relativas al Recurso Humano del Sector Público Descentralizado correspondientes al segundo trimestre del Ejercicio Fiscal 2017. En el mismo se detalla información relacionada con la cantidad de personal, salarios pagados, género, gastos por Servicios Personales y su relación con el Ingreso Corriente, Gasto Corriente e Inversión (Bienes Capitalizables).

El presente Informe ha sido elaborado por la DGID, sin embargo, la responsabilidad del insumo utilizado está a cargo de cada uno de los departamentos de Recursos Humanos y de Presupuesto de las 36 Instituciones del Sector Público Descentralizado que brindaron la información:

BANADESA	BANCO NACIONAL DE DESARROLLO AGRÍCOLA
BANASUPRO	SUPLIDORA NACIONAL DE PRODUCTOS BÁSICOS
BANHPROVI	BANCO HONDUREÑO PARA LA PRODUCCIÓN Y LA VIVIENDA
BCH	BANCO CENTRAL DE HONDURAS
CDPC	COMISIÓN PARA LA DEFENSA Y LA PROMOCIÓN DE LA COMPETENCIA
CNBS	COMISIÓN NACIONAL DE BANCOS Y SEGUROS
CONAPID	COMISIÓN NACIONAL PRO-INSTALACIONES DEPORTIVAS Y MEJORAMIENTO DEL DEPORTE
CONAPREV	COMITÉ NACIONAL DE PREVENCIÓN CONTRA LA TORTURA, TRATOS CRUELES INHUMANOS O DEGRADANTES
CONDEPAH	CONFEDERACIÓN DEPORTIVA AUTÓNOMA DE HONDURAS
CONSUCOOP	CONSEJO NACIONAL SUPERVISOR DE COOPERATIVAS
EDUCREDITO	INSTITUTO DE CRÉDITO EDUCATIVO
ENEE	EMPRESA NACIONAL DE ENERGÍA ELÉCTRICA
ENP	EMPRESA NACIONAL PORTUARIA
FNH	FERROCARRIL NACIONAL DE HONDURAS
HONDUCOR	EMPRESA DE CORREOS DE HONDURAS
HONDUTEL	EMPRESA HONDUREÑA DE TELECOMUNICACIONES
IHADFA	INSTITUTO HONDUREÑO PARA LA PREVENCIÓN DEL ALCOHOLISMO, DROGADICCIÓN Y FARMACODEPENDENCIA
IHAH	INSTITUTO HONDUREÑO DE ANTROPOLOGÍA E HISTORIA
IHCITI	INSTITUTO HONDUREÑO DE CIENCIA TECNOLOGIA Y LA INNOVACIÓN
IHMA	INSTITUTO HONDUREÑO DE MERCADEO AGRÍCOLA
IHSS	INSTITUTO HONDUREÑO DE SEGURIDAD SOCIAL
IHT	INSTITUTO HONDUREÑO DE TURISMO
INA	INSTITUTO NACIONAL AGRARIO
INAM	INSTITUTO NACIONAL DE LA MUJER
INE	INSTITUTO NACIONAL DE ESTADÍSTICAS
INFOP	INSTITUTO NACIONAL DE FORMACIÓN PROFESIONAL
INJUEMP	INSTITUTO NACIONAL DE JUBILACIONES Y PENSIONES DE LOS EMPLEADOS Y FUNCIONARIOS DEL PODER EJECUTIVO
INPREMA	INSTITUTO NACIONAL DE PREVISIÓN DEL MAGISTERIO
INPREUNAH	INSTITUTO DE PREVISIÓN SOCIAL DE LOS EMPLEADOS DE LA UNIVERSIDAD NACIONAL AUTÓNOMA DE HONDURAS
IPM	INSTITUTO DE PREVISIÓN MILITAR
PANI	PATRONATO NACIONAL DE LA INFANCIA
SANAA	SERVICIO AUTÓNOMO NACIONAL DE ACUEDUCTOS Y ALCANTARILLADOS
UNA	UNIVERSIDAD NACIONAL DE AGRICULTURA
UNACIFOR	UNIVERSIDAD NACIONAL DE CIENCIAS FORESTALES
UNAH	UNIVERSIDAD NACIONAL AUTÓNOMA DE HONDURAS
UPNFM	UNIVERSIDAD PEDAGÓGICA NACIONAL FRANCISCO MORAZÁN

RECURSO HUMANO DEL SECTOR PÚBLICO DESCENTRALIZADO (SPD) AL 30 DE JUNIO DEL 2017

Plazas

Al 30 de junio del 2017 el Sector Público Descentralizado reporta 31,100 plazas: 27,064 (87.0%) permanentes, 2,669 (8.6%) contrato, 670 (2.2%) contratos especiales, 553 (1.8%) servicios profesionales, y 144 (0.5%) jornal.

De acuerdo a las Instituciones consideradas en el presente Informe, la que mayor número de empleados tiene en el Sector Público Descentralizado es la Universidad Nacional Autónoma de Honduras (UNAH) con 8,132.

Después de la UNAH, las Instituciones con mayor número de empleados, superior a mil, son: IHSS (5,816), HONDUTEL (2,589), ENEE (2,169), INFOP (1,241), SANAA (2,019) y BCH (1,036).

Las Instituciones con menor número de empleados en el Sector Público Descentralizado son CONAPREV (15) y CONDEPAH (14).

A junio del 2017 el Sector Público Descentralizado reportó 31,100 empleados, y a junio del 2016 fueron 30,182 empleados, lo que representa un aumento de 918 empleados (3.0%). La variación refleja un aumento de 2,091 empleados permanentes y 55 personas contratadas para la realización de servicios profesionales, y de igual forma obtuvo una disminución 652 empleados en contratos especiales, 463 empleados por contrato, 88 empleados por jornal y 25 empleados en proyectos.

Las principales Instituciones que en el periodo comparado reportan un aumento en el número total de empleados son: UNAH (2,003), INFOP (222) e IHSS (126). Las principales instituciones que reportan disminución en el número total de empleados son: UPNFM (599), ENEE (346), INA (145), UNA (144), BANADESA (116), y HONDUTEL (101).

Los **contratos especiales** son la retribución mensual que paga el Estado a servidores públicos contratados por un periodo determinado por la prestación de servicios técnicos y profesionales, a título personal y de carácter individual, tanto de fortalecimiento Institucional como de proyectos especiales y de estudios de investigación, que complementen la actividad propia de cada Institución. Contrataciones para cubrir ausencia de personal por goce de derechos adquiridos conforme a la normativa vigente (licencias por enfermedad, maternidad, vacaciones anuales, becas etc.); servicios personales vinculados con la ejecución de programas financiados con préstamos y donaciones de Organismos o Gobiernos Extranjeros.

Los **servicios profesionales** son honorarios profesionales que paga el Estado a personas naturales contratadas para estudios e investigaciones y proyectos de inversión. Estos honorarios retribuyen servicios técnicos y profesionales, servicios médicos, sanitarios y sociales; estudios, investigaciones y análisis de factibilidad; servicios jurídicos; servicios de contabilidad y auditoría; servicios de capacitación; servicios de informática y sistemas computarizados y otros servicios técnicos profesionales.

Dirección General de Instituciones Descentralizadas (DGID)

Informe de Recursos Humanos del Sector Público Descentralizado a Junio 2017

A continuación se presenta el detalle y comparativo del número de empleados que laboran en el Sector Público Descentralizado:

**Número de Empleados del Sector Público Descentralizado
Junio 2017**

No.	Institución	Permanente	Contrato	Jornal	Contratos Especiales	Servicios Profesionales	Total	%
1	IHSS	4,386	1,057	0	373	0	5,816	18.7%
2	UNAH	8,002	80	0	22	28	8,132	26.1%
3	ENEE	1,710	398	0	0	61	2,169	7.0%
4	HONDUTEL	2,534	48	3	0	4	2,589	8.3%
5	SANAA	1,736	276	0	0	7	2,019	6.5%
6	ENP	789	9	0	0	6	804	2.6%
7	INA	803	10	0	0	0	813	2.6%
8	INFOP	844	84	74	0	239	1,241	4.0%
9	BCH	1,001	35	0	0	0	1,036	3.3%
10	UPNFM	699	0	18	229	38	984	3.2%
11	BANADESA	441	231	0	0	3	675	2.2%
12	HONDUCOR	451	0	0	0	0	451	1.5%
13	INJUPEMP	345	57	0	0	51	453	1.5%
14	CNBS	428	8	0	0	0	436	1.4%
15	INPREMA	291	15	0	0	0	306	1.0%
16	IPM	229	39	0	0	0	268	0.9%
17	PANI	177	12	0	0	1	190	0.6%
18	CONAPID	138	0	0	0	1	139	0.4%
19	IHAH	119	15	49	4	0	187	0.6%
20	INE	79	31	0	0	59	169	0.5%
21	BANHPROVI	152	5	0	0	0	157	0.5%
22	IHT	93	5	0	40	1	139	0.4%
23	BANASUPRO	355	0	0	0	10	365	1.2%
24	IHMA	68	6	0	0	2	76	0.2%
25	INAM	50	0	0	0	0	50	0.2%
26	CONSUCOOP	86	1	0	0	0	87	0.3%
27	IHADFA	37	2	0	0	0	39	0.1%
28	INPREUNAH	46	4	0	0	0	50	0.2%
29	EDUCREDITO	27	5	0	0	0	32	0.1%
30	FNH	19	7	0	0	14	40	0.1%
31	CDPC	48	0	0	0	0	48	0.2%
32	CONDEPAH	6	6	0	0	2	14	0.0%
33	UNA	644	165	0	2	6	817	2.6%
34	CONAPREV	15	0	0	0	0	15	0.0%
35	UNACIFOR	181	45	0	0	0	226	0.7%
36	IHCIETI	35	13	0	0	20	68	0.2%
Totales		27,064	2,669	144	670	553	31,100	100.0%
		87.0%	8.6%	0.5%	2.2%	1.8%	100.0%	

Dirección General de Instituciones Descentralizadas (DGID)

Informe de Recursos Humanos del Sector Público Descentralizado a Junio 2017

Número de Empleados del Sector Público Descentralizado Junio 2016 - Junio 2017

No.	Institución	Junio 2016		Junio 2017		Variación	
		Absoluta	%	Absoluta	%	Absoluta	%
1	IHSS	5,690	18.9%	5,816	18.7%	126	2.2%
2	UNAH	6,129	20.3%	8,132	26.1%	2,003	32.7%
3	ENEE	2,515	8.3%	2,169	7.0%	-346	-13.8%
4	HONDUTEL	2,690	8.9%	2,589	8.3%	-101	-3.8%
5	SANAA	2,114	7.0%	2,019	6.5%	-95	-4.5%
6	ENP	807	2.7%	804	2.6%	-3	-0.4%
7	INA	958	3.2%	813	2.6%	-145	-15.1%
8	INFOP	1,019	3.4%	1,241	4.0%	222	21.8%
9	BCH	1,016	3.4%	1,036	3.3%	20	2.0%
10	UPNFM	1,583	5.2%	984	3.2%	-599	-37.8%
11	BANADESA	791	2.6%	675	2.2%	-116	-14.7%
12	HONDUCOR	462	1.5%	451	1.5%	-11	-2.4%
13	INJUPEMP	439	1.5%	453	1.5%	14	3.2%
14	CNBS	388	1.3%	436	1.4%	48	12.4%
15	INPREMA	320	1.1%	306	1.0%	-14	-4.4%
16	IPM	244	0.8%	268	0.9%	24	9.8%
17	PANI	182	0.6%	190	0.6%	8	4.4%
18	CONAPID	142	0.5%	139	0.4%	-3	-2.1%
19	IHAH	190	0.6%	187	0.6%	-3	-1.6%
20	INE	148	0.5%	169	0.5%	21	14.2%
21	BANHPROVI	152	0.5%	157	0.5%	5	3.3%
22	IHT	130	0.4%	139	0.4%	9	6.9%
23	BANASUPRO	359	1.2%	365	1.2%	6	1.7%
24	IHMA	78	0.3%	76	0.2%	-2	-2.6%
25	INAM	50	0.2%	50	0.2%	0	0.0%
26	CONSUCOOP	72	0.2%	87	0.3%	15	20.8%
27	IHADFA	58	0.2%	39	0.1%	-19	-32.8%
28	INPREUNAH	47	0.2%	50	0.2%	3	6.4%
29	EDUCREDITO	34	0.1%	32	0.1%	-2	-6.2%
30	FNH	38	0.1%	40	0.1%	2	5.3%
31	CDPC	41	0.1%	48	0.2%	7	17.1%
32	CONDEPAH	16	0.1%	14	0.0%	-2	-12.5%
33	UNA	961	3.2%	817	2.6%	-144	-15.0%
34	CONAPREV	17	0.1%	15	0.0%	-2	-11.8%
35	UNACIFOR	227	0.8%	226	0.7%	-1	-0.4%
36	IHCIETI	75	0.2%	68	0.2%	-7	-9.3%
Totales		30,182	100.0%	31,100	100.0%	918	3.0%

Del total de empleados permanentes (27,064) que a junio del 2017 reporta el SPD, el 53% (14,447) corresponden al género masculino y el 47% (12,617) al género femenino.

Salarios Pagados

Al cierre del segundo trimestre del 2017 se pagaron en concepto de salarios L. 4,186.5 millones, lo que representa una disminución de L. 40.2 millones (1.0%) con relación a lo pagado por este concepto a junio del año 2016 (L. 4,226.7 millones). Esta disminución corresponde al monto de salarios pagados al personal permanente, por contratos especiales, a las personas que proporcionan servicios profesionales y a los empleados por jornal.

La Institución que obtuvo mayor aumento en el monto de su masa salarial corresponde a la UNAH (L. 63.5 millones de aumento), mientras que la ENEE obtuvo una disminución de (L. 172.1 millones).

El 91.8% (L. 3,842.5 millones) del monto total de salarios pagados al segundo trimestre del Ejercicio Fiscal 2017 corresponde al personal permanente, 5.9% (L. 246.7 millones) contrato, 0.2% (L. 8.5 millones) jornales, 1.0% (L. 42.6 millones) contratos especiales, y el 1.1% (L. 46.2 millones) a la contratación de personas naturales para la realización de servicios profesionales.

La UNAH es la Institución pública del SPD, que al segundo trimestre del Ejercicio Fiscal 2017 pagó el mayor monto en concepto de salarios (L. 1,017.5 millones), seguida del IHSS (L. 854.6 millones) y ENEE (L. 364.3 millones).

Del total de los salarios pagados al personal permanente durante el Ejercicio Fiscal 2017 (L. 3,842.5 millones) el 54% se pagó a empleados del género masculino (L. 2,065.7 millones) y el restante 46% a empleados del género femenino (L. 1,776.8 millones).

A junio de 2017 el salario promedio mensual de un empleado permanente del Sector Público Descentralizado era de L. 23,662.8 y el de un empleado por contrato L. 15,406.8.

El sueldo promedio mensual de un empleado permanente del género masculino era de L. 23,830.2 y del género femenino L. 23,471.1. El sueldo promedio mensual de un empleado por contrato del género masculino era de L. 16,066.3 y del género femenino L. 14,649.1.

Dirección General de Instituciones Descentralizadas (DGID)

Informe de Recursos Humanos del Sector Público Descentralizado a Junio 2017

A nivel institucional, las entidades del Sector Público Descentralizado que, al 30 de junio de 2017, reportan el mayor salario promedio mensual por empleado, son: **CDPC (L. 39,107.6)**, **BCH (L. 35,940.5)**, **BANHPROVI (L. 35,334.4)**, **CNBS (L. 34,926.6)**, **UPNFM (L. 30,364.2)**, **ENEE (L. 27,989.9)**, **CONAPREV (L. 25,577.8)**, **IHSS (L. 24,490.6)**, **INFOP (L. 24,354.4)** e **INPREMA (L. 24,314.3)**.

A continuación se presenta el detalle, por modalidad, del monto total de los salarios pagados al segundo trimestre del 2017 (L. 4,186.5 millones):

**Salarios Pagados por el Sector Público Descentralizado
A Junio 2017**

(Salarios en millones de Lempiras)

No.	Institución	Permanente	Contrato	Jornal	Proyectos	Contratos Especiales	Servicios Profesionales	Total	%
1	IHSS	747.4	94.7	0.0	0.0	12.6	0.0	854.6	20.4%
2	UNAH	1,008.1	4.8	0.0	0.0	2.0	2.6	1,017.5	24.3%
3	ENEE	307.3	53.3	0.0	0.0	0.0	3.7	364.3	8.7%
4	HONDUTEL	307.1	4.6	0.2	0.0	0.0	0.6	312.4	7.5%
5	SANAA	189.1	17.7	0.0	0.0	0.0	1.4	208.1	5.0%
6	ENP	89.3	6.8	0.0	0.0	0.0	1.1	97.2	2.3%
7	INA	84.4	1.1	0.0	0.0	0.0	0.0	85.5	2.0%
8	INFOP	153.7	7.5	3.8	0.0	0.0	16.4	181.3	4.3%
9	BCH	218.4	5.0	0.0	0.0	0.0	0.0	223.4	5.3%
10	UPNFM	152.8	0.0	0.0	0.0	22.2	4.2	179.3	4.3%
11	BANADESA	48.8	18.2	2.4	0.0	0.0	0.5	69.9	1.7%
12	HONDUCOR	31.1	0.0	0.0	0.0	0.0	0.0	31.1	0.7%
13	INJUPEMP	55.5	5.2	0.0	0.0	0.0	4.2	64.9	1.5%
14	CNBS	90.4	1.0	0.0	0.0	0.0	0.0	91.4	2.2%
15	INPREMA	44.0	0.7	0.0	0.0	0.0	0.0	44.6	1.1%
16	IPM	27.0	2.7	0.0	0.0	0.0	0.0	29.7	0.7%
17	PANI	23.6	1.0	0.0	0.0	0.0	0.0	24.6	0.6%
18	CONAPID	13.0	0.0	0.0	0.0	0.0	0.0	13.0	0.3%
19	IHAH	10.8	1.0	2.1	0.0	0.0	0.0	13.9	0.3%
20	INE	11.7	2.7	0.0	0.0	0.0	6.0	20.4	0.5%
21	BANHPROVI	32.8	0.4	0.0	0.0	0.0	0.0	33.3	0.8%
22	IHT	12.7	0.3	0.0	0.0	5.5	0.2	18.8	0.4%
23	BANASUPRO	28.9	0.0	0.0	0.0	0.0	1.3	30.2	0.7%
24	IHMA	6.6	0.4	0.0	0.0	0.0	0.1	7.1	0.2%
25	INAM	5.5	0.0	0.0	0.0	0.0	0.0	5.5	0.1%
26	CONSUCOOP	11.6	0.0	0.0	0.0	0.0	0.0	11.6	0.3%
27	IHADFA	4.6	0.0	0.0	0.0	0.0	0.0	4.6	0.1%
28	INPREUNAH	5.8	0.2	0.0	0.0	0.0	0.0	6.0	0.1%
29	EDUCREDITO	2.3	0.3	0.0	0.0	0.0	0.0	2.6	0.1%
30	FNH	2.3	0.3	0.0	0.0	0.0	0.8	3.4	0.1%
31	CDPC	11.3	0.0	0.0	0.0	0.0	0.0	11.3	0.3%
32	CONDEPAH	0.6	0.4	0.0	0.0	0.0	0.1	1.1	0.0%
33	UNA	78.2	12.1	0.0	0.0	0.2	1.5	92.0	2.2%
34	CONAPREV	2.2	0.1	0.0	0.0	0.0	0.1	2.3	0.1%
35	UNACIFOR	20.4	3.7	0.0	0.0	0.0	0.0	24.1	0.6%
36	IHCIETI	3.3	0.8	0.0	0.0	0.0	1.5	5.6	0.1%
Totales		3,842.5	246.7	8.5	0.0	42.6	46.2	4,186.5	100.0%
		91.8%	5.9%	0.2%	0.0%	1.0%	1.1%	100.0%	

Dirección General de Instituciones Descentralizadas (DGIID)

Informe de Recursos Humanos del Sector Público Descentralizado a Junio 2017

El detalle del monto de los salarios pagados en los Ejercicios Fiscales 2016 y 2017 es el siguiente:

Salarios Pagados por el Sector Público Descentralizado
(Salarios en millones de Lempiras)

No.	Institución	A Junio 2016		A Junio 2017		Variación	
		Absoluta	%	Absoluta	%	Absoluta	%
1	IHSS	840.8	19.9%	854.6	20.4%	13.8	1.6%
2	UNAH	954.0	22.6%	1,017.5	24.3%	63.5	6.7%
3	ENEE	536.4	12.7%	364.3	8.7%	-172.1	-32.1%
4	HONDUTEL	327.7	7.8%	312.4	7.5%	-15.3	-4.7%
5	SANAA	221.4	5.2%	208.1	5.0%	-13.3	-6.0%
6	ENP	87.4	2.1%	97.2	2.3%	9.8	11.2%
7	INA	99.0	2.3%	85.5	2.0%	-13.5	-13.7%
8	INFOP	156.2	3.7%	181.3	4.3%	25.1	16.1%
9	BCH	211.2	5.0%	223.4	5.3%	12.2	5.8%
10	UPNFM	172.3	4.1%	179.3	4.3%	7.0	4.0%
11	BANADESA	68.2	1.6%	69.9	1.7%	1.7	2.5%
12	HONDUCOR	32.1	0.8%	31.1	0.7%	-1.0	-3.1%
13	INJUPEMP	60.7	1.4%	64.9	1.5%	4.2	6.9%
14	CNBS	78.4	1.9%	91.4	2.2%	13.0	16.5%
15	INPREMA	41.8	1.0%	44.6	1.1%	2.8	6.8%
16	IPM	26.5	0.6%	29.7	0.7%	3.2	12.0%
17	PANI	22.5	0.5%	24.6	0.6%	2.1	9.3%
18	CONAPID	12.8	0.3%	13.0	0.3%	0.2	1.5%
19	IHAH	12.0	0.3%	13.9	0.3%	1.9	16.1%
20	INE	18.2	0.4%	20.4	0.5%	2.1	11.7%
21	BANHPROVI	32.1	0.8%	33.3	0.8%	1.2	3.8%
22	IHT	16.8	0.4%	18.8	0.4%	1.9	11.6%
23	BANASUPRO	26.6	0.6%	30.2	0.7%	3.6	13.5%
24	IHMA	7.0	0.2%	7.1	0.2%	0.1	1.7%
25	INAM	5.5	0.1%	5.5	0.1%	0.0	0.3%
26	CONSUCOOP	8.1	0.2%	11.6	0.3%	3.5	42.6%
27	IHADFA	5.8	0.1%	4.6	0.1%	-1.2	-20.3%
28	INPREUNAH	5.8	0.1%	6.0	0.1%	0.2	3.9%
29	EDUCREDITO	2.6	0.1%	2.6	0.1%	0.0	-1.8%
30	FNH	4.8	0.1%	3.4	0.1%	-1.4	-28.3%
31	CDPC	9.2	0.2%	11.3	0.3%	2.1	22.4%
32	CONDEPAH	0.5	0.0%	1.1	0.0%	0.5	105.3%
33	UNA	92.7	2.2%	92.0	2.2%	-0.7	-0.7%
34	CONAPREV	2.5	0.1%	2.3	0.1%	-0.2	-8.3%
35	UNACIFOR	16.9	0.4%	24.1	0.6%	7.2	42.5%
36	IHCIETI	10.0	0.2%	5.6	0.1%	-4.4	-44.2%
Totales		4,226.7	100.0%	4,186.5	100.0%	-40.2	-1.0%

Dirección General de Instituciones Descentralizadas (DGID)

Informe de Recursos Humanos del Sector Público Descentralizado a Junio 2017

El monto de la planilla del mes de junio del Ejercicio Fiscal 2017 del Sector Público Descentralizado (personal permanente, contrato, jornal, contratos especiales y servicios profesionales de personas naturales) es de L. 717.0 millones, mayor en L. 5.4 millones al monto de la planilla del mes de junio del año 2016 (L. 711.5 millones). Las planillas más altas, del mes de junio del 2017, corresponden a las siguientes instituciones: UNAH (L. 157.8 millones), IHSS (L. 143.3 millones), ENEE (L. 61.7 millones), BCH (L. 51.0 millones), HONDUTEL (L. 50.3 millones), SANAA (L. 47.1 millones), la UPNFM (L. 34.3 millones), e INFOP (L. 31.6 millones).

RELACIÓN DE LOS SERVICIOS PERSONALES CON EL INGRESO CORRIENTE, EL GASTO CORRIENTE Y LA INVERSIÓN.

Los Gastos por Servicios Personales (pagos realizados en concepto de sueldos, aguinaldo, décimo cuarto mes, vacaciones, contribuciones patronales, horas extras, gastos de representación, asistencia social al personal y prestaciones laborales) al segundo trimestre del Ejercicio Fiscal 2017 fueron de L. 6,603.9 millones, mayor en L. 272.4 millones al monto ejecutado al segundo trimestre del año 2016 (L. 6,331.5 millones).

Del total de los Ingresos Corrientes obtenidos por el Sector Público Descentralizado al segundo trimestre del Ejercicio Fiscal 2017, (L. 40,759.7 millones) el 16.2% se destinó para el pago de Servicios Personales (L. 6,603.9 millones). El monto de los Servicios Personales pagados representa el 24.1% del total del Gasto Corriente del Sector Público Descentralizado a junio 2017 (L. 27,356.3 millones).

Las Instituciones del Sector Público Descentralizado que destinan el mayor porcentaje de su Gasto Corriente para el pago de Servicios Personales, principalmente para el pago de salarios, son: INA (91%), CONAPID (91%), UNAH (91%), IHADFA(90%), EDUCREDITO (86%), IHAH (85%), IHMA (83%), UPNFM (82%), CNBS (82%), INAM (79%), INFOP (79%), HONDUCOR (77%), SANAA (76%), CONAPREV (72%), UNACIFOR (69%), UNA (66%), BANASUPRO (65%), BANADESA (64%), CDPC (64%), CONSUCOOP (63%), HONDUTEL (61%).

A continuación se presenta el detalle, por sector e institución, del número de empleados y el monto de los salarios pagados en el Sector Público Descentralizado al 30 de junio de 2016 y 2017.

Dirección General de Instituciones Descentralizadas (DGID)

Informe de Recursos Humanos del Sector Público Descentralizado a Junio 2017

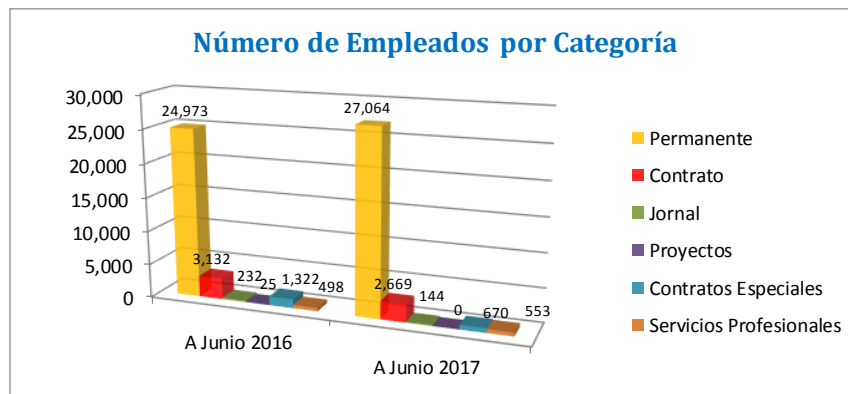
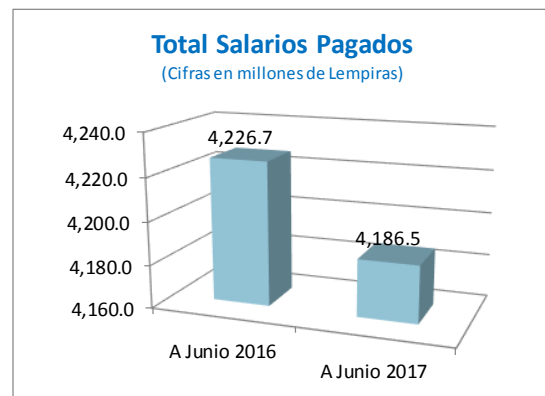
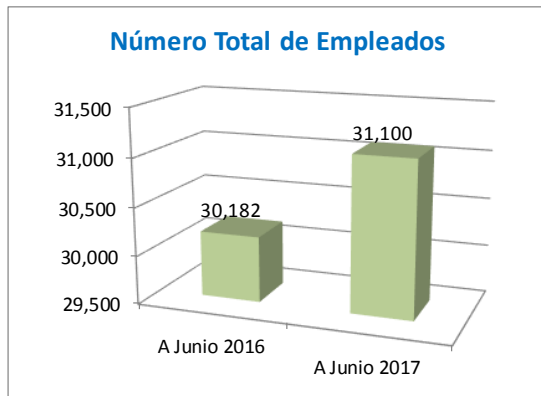
CUADROS Y GRÁFICAS DEL RECURSO HUMANO POR SECTOR E INSTITUCIÓN SECTOR PÚBLICO DESCENTRALIZADO (SPD)

SECTOR PÚBLICO DESCENTRALIZADO (SPD) PERSONAL Y SUELDOS PAGADOS JUNIO 2016 - JUNIO 2017

(Salarios en millones de Lempiras)

Concepto	A Junio 2016		A Junio 2017		Variación Empleados		Variación Sueldos	
	Empleados	Sueldos	Empleados	Sueldos	Absoluta	Relativa	Absoluta	Relativa
Permanente	24,973	3,843.8	27,064	3,842.5	2,091	8%	-1.4	0%
Contrato	3,132	273.7	2,669	246.7	-463	-15%	-26.9	-10%
Jornal	232	6.6	144	8.5	-88	-38%	1.9	28%
Subtotal	28,337	4,124.1	29,877	4,097.7	1,540	5%	-26.4	-1%
Proyectos	25	3.6	0	0.0	-25	-	-3.6	-
Contratos Especiales	1,322	55.2	670	42.6	-652	-49%	-12.6	-23%
Servicios Profesionales	498	43.8	553	46.2	55	11%	2.5	6%
Subtotal	1,845	102.6	1,223	88.8	-622	-34%	-13.7	-13%
TOTAL	30,182	4,226.7	31,100	4,186.5	918	3.0%	-40.2	-1.0%

Fuente: SPD



Dirección General de Instituciones Descentralizadas (DGID)
 Informe de Recursos Humanos del Sector Público Descentralizado a Junio 2017

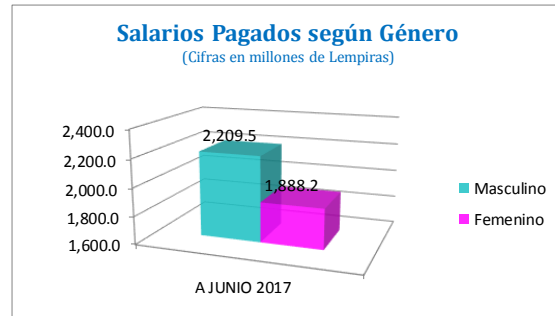
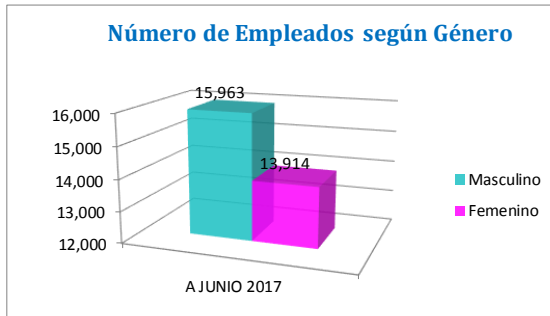


SECTOR PÚBLICO DESCENTRALIZADO (SPD) PERSONAL Y SUELDOS PAGADOS SEGÚN GÉNERO A JUNIO 2017

(Salarios en millones de Lempiras)

Concepto	Género Masculino		Género Femenino		Total		% Masculino		% Femenino	
	Plazas	Sueldos	Plazas	Sueldos	Plazas	Sueldos	Plazas	Sueldos	Plazas	Sueldos
Permanente	14,447	2,065.7	12,617	1,776.8	27,064	3,842.5	53%	54%	47%	46%
Contrato	1,427	137.6	1,242	109.2	2,669	246.7	53%	56%	47%	44%
Jornal	89	6.3	55	2.2	144	8.5	62%	74%	38%	26%
TOTAL	15,963	2,209.5	13,914	1,888.2	29,877	4,097.7	53%	54%	47%	46%

Fuente: SPD

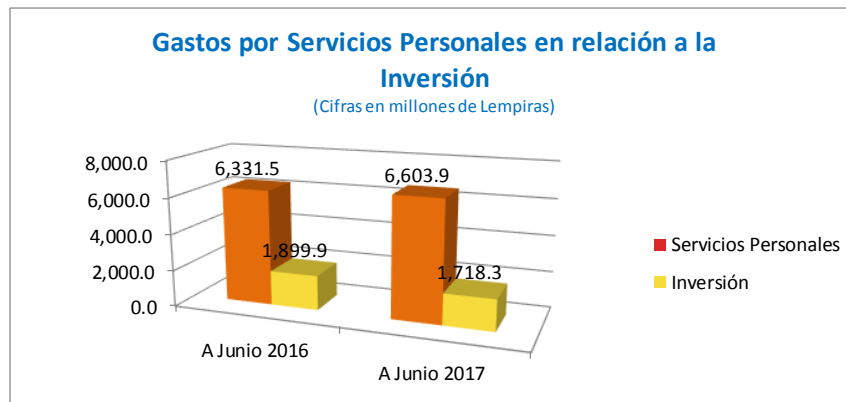
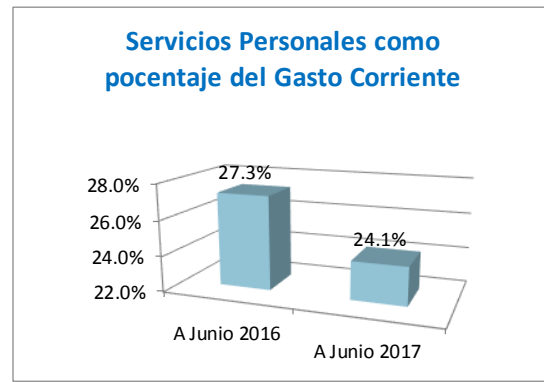
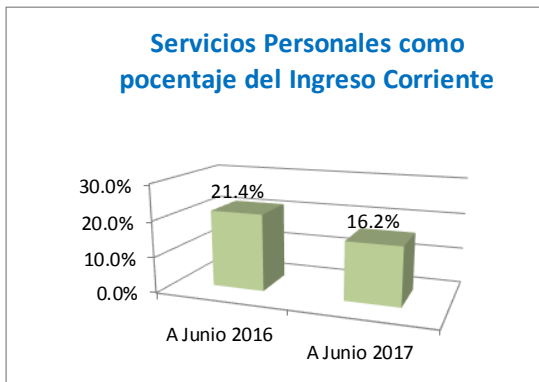


Dirección General de Instituciones Descentralizadas (DGID)
 Informe de Recursos Humanos del Sector Público Descentralizado a Junio 2017

SECTOR PÚBLICO DESCENTRALIZADO (SPD)
EJECUCIÓN PRESUPUESTARIA ACUMULADA
JUNIO 2016 - JUNIO 2017
 (Cifras en millones de Lempiras)

Periodo	Ingreso Corriente	Gasto Corriente	Servicios Personales	Inversión	Relación de los Servicios Personales vs	
					Ingreso Corriente	Gasto Corriente
A Junio 2016	29,535.3	23,210.9	6,331.5	1,899.9	21.4%	27.3%
A Junio 2017	40,759.7	27,356.3	6,603.9	1,718.3	16.2%	24.1%

Fuente: SPD



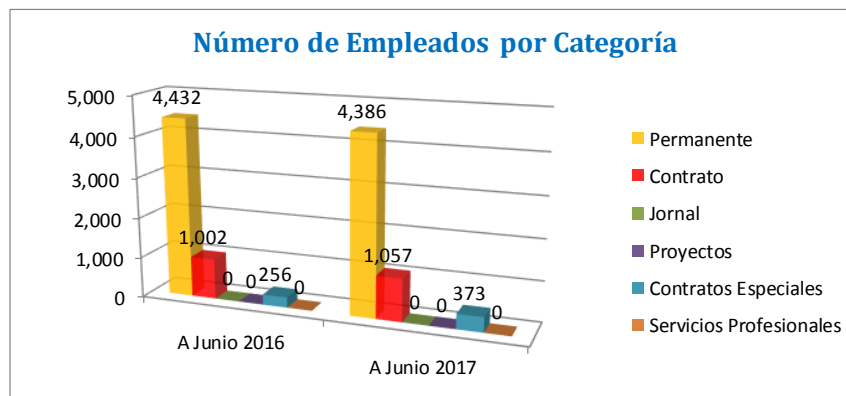
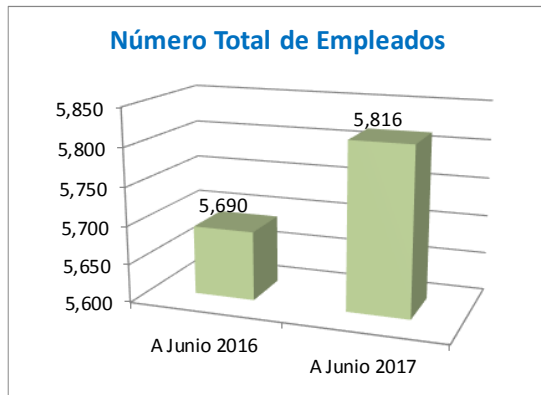
Dirección General de Instituciones Descentralizadas (DGID)
 Informe de Recursos Humanos del Sector Público Descentralizado a Junio 2017

INSTITUTO HONDUREÑO DE SEGURIDAD SOCIAL (IHSS)

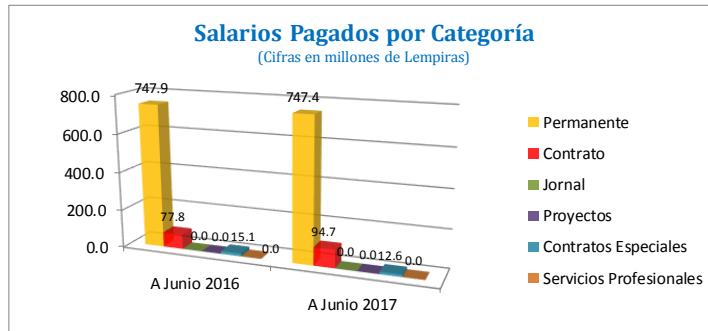
INSTITUTO HONDUREÑO DE SEGURIDAD SOCIAL (IHSS) PERSONAL Y SUELDOS PAGADOS JUNIO 2016 - JUNIO 2017 (Salarios en millones de Lempiras)

Concepto	A Junio 2016		A Junio 2017		Variación Empleados		Variación Sueldos	
	Empleados	Sueldos	Empleados	Sueldos	Absoluta	Relativa	Absoluta	Relativa
Permanente	4,432	747.9	4,386	747.4	-46	-1%	-0.5	0%
Contrato	1,002	77.8	1,057	94.7	55	5%	16.9	22%
Jornal	0	0.0	0	0.0	0	-	0.0	-
Subtotal	5,434	825.7	5,443	842.1	9	0%	16.3	2%
Proyectos	0	0.0	0	0.0	0	-	0.0	-
Contratos Especiales	256	15.1	373	12.6	117	46%	-2.5	-17%
Servicios Profesionales	0	0.0	0	0.0	0	-	0.0	-
Subtotal	256	15.1	373	12.6	117	46%	-2.5	-17%
TOTAL	5,690	840.8	5,816	854.6	126	2%	13.8	2%

Fuente: IHSS



Dirección General de Instituciones Descentralizadas (DGID)
 Informe de Recursos Humanos del Sector Público Descentralizado a Junio 2017

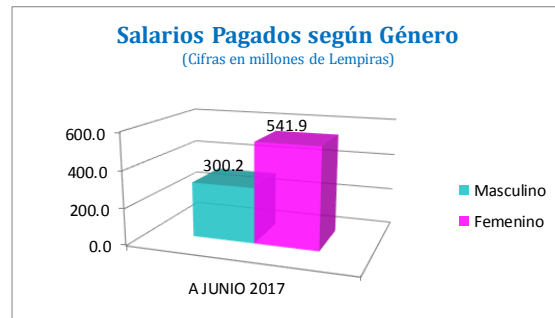
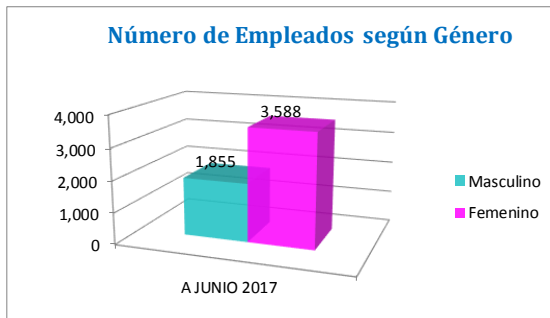


INSTITUTO HONDUREÑO DE SEGURIDAD SOCIAL (IHSS) PERSONAL Y SUELDOS PAGADOS SEGÚN GÉNERO A JUNIO 2017

(Salarios en millones de Lempiras)

Concepto	Género Masculino		Género Femenino		Total		% Masculino		% Femenino	
	Plazas	Sueldos	Plazas	Sueldos	Plazas	Sueldos	Plazas	Sueldos	Plazas	Sueldos
Permanente	1,409	256.9	2,977	490.5	4,386	747.4	32%	34%	68%	66%
Contrato	446	43.3	611	51.4	1,057	94.7	42%	46%	58%	54%
Jornal	0	0.0	0	0.0	0	0.0	-	-	-	-
TOTAL	1,855	300.2	3,588	541.9	5,443	842.1	34%	36%	66%	64%

Fuente: IHSS

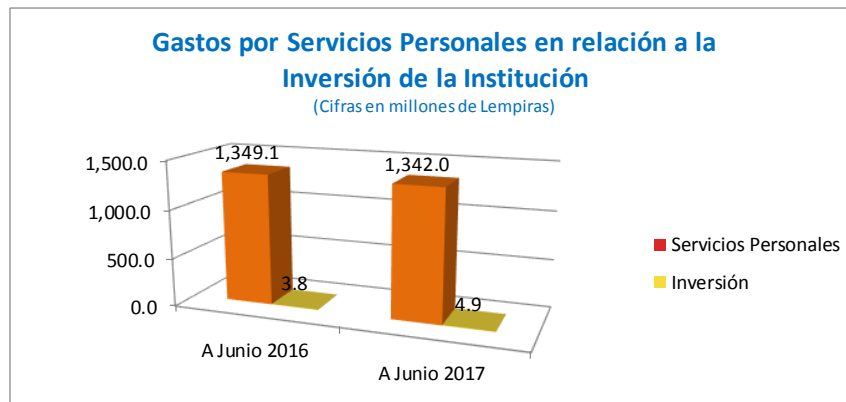
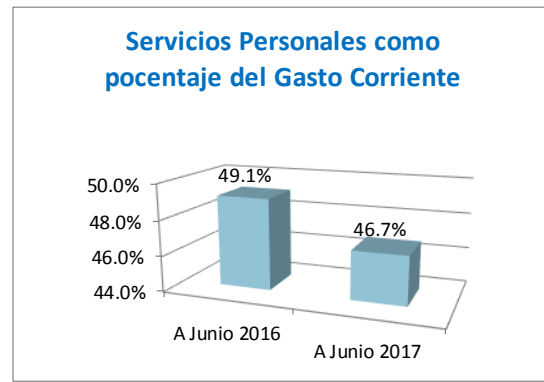
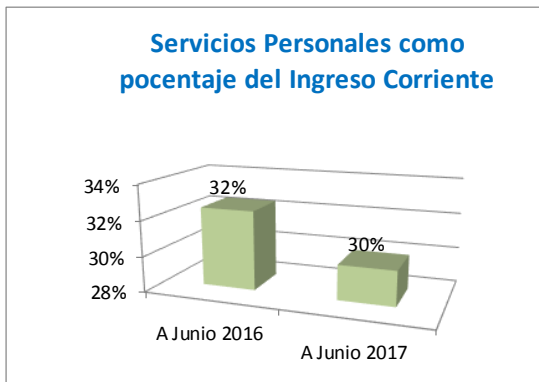


Dirección General de Instituciones Descentralizadas (DGID)
 Informe de Recursos Humanos del Sector Público Descentralizado a Junio 2017

INSTITUTO HONDUREÑO DE SEGURIDAD SOCIAL (IHSS)
EJECUCIÓN PRESUPUESTARIA ACUMULADA
JUNIO 2016 - JUNIO 2017
 (Cifras en millones de Lempiras)

Periodo	Ingreso Corriente	Gasto Corriente	Servicios Personales	Inversión	Relación de los Servicios Personales vs	
					Ingreso Corriente	Gasto Corriente
A Junio 2016	4,155.7	2,746.7	1,349.1	3.8	32%	49.1%
A Junio 2017	4,479.7	2,872.4	1,342.0	4.9	30%	46.7%

Fuente: IHSS



Dirección General de Instituciones Descentralizadas (DGID)
 Informe de Recursos Humanos del Sector Público Descentralizado a Junio 2017

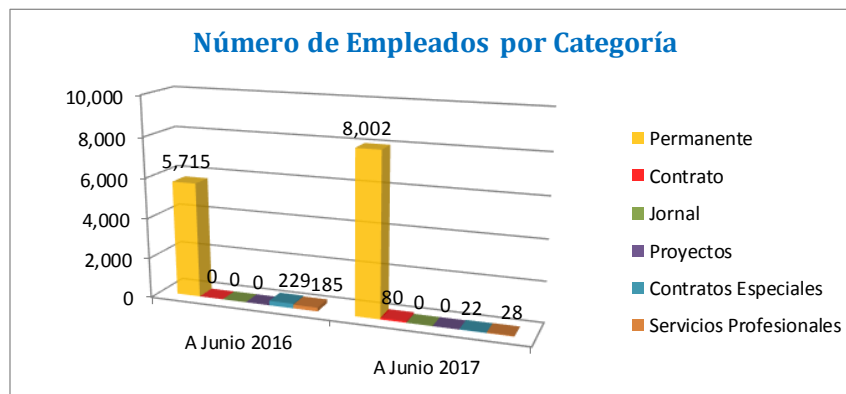
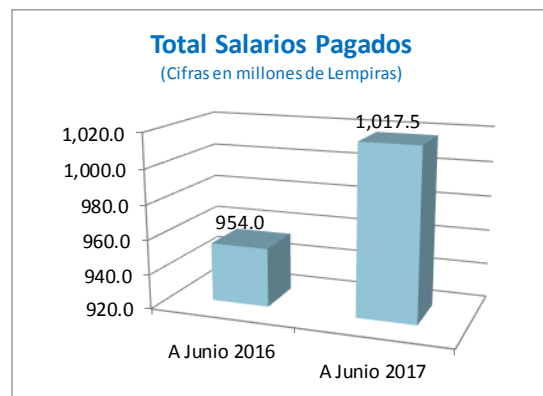
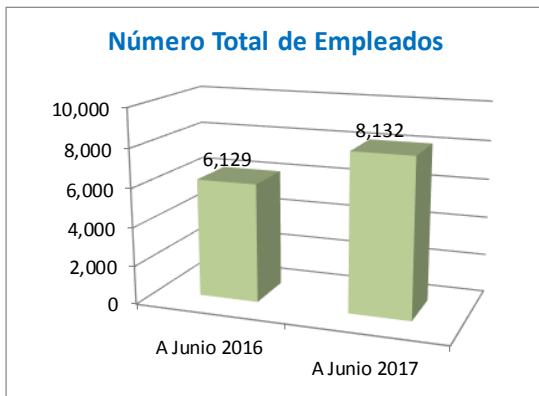
UNIVERSIDAD NACIONAL AUTÓNOMA DE HONDURAS (UNAH)

UNIVERSIDAD NACIONAL AUTÓNOMA DE HONDURAS (UNAH)
PERSONAL Y SUELDOS PAGADOS
JUNIO 2016 - JUNIO 2017
 (Salarios en millones de Lempiras)

Concepto	A Junio 2016		A Junio 2017		Variación Empleados		Variación Sueldos	
	Empleados	Sueldos	Empleados	Sueldos	Absoluta	Relativa	Absoluta	Relativa
Permanente	5,715	927.1	8,002	1,008.1	2,287	40%	81.0	9%
Contrato	0	0.0	80	4.8	80	-	4.8	-
Jornal	0	0.4	0	0.0	0	-	-0.4	-
Subtotal	5,715	927.5	8,082	1,012.9	2,367	41%	85.4	9%
Proyectos	0	0.0	0	0.0	0	-	0.0	-
Contratos Especiales	229	17.8	22	2.0	-207	-90%	-15.8	-89%
Servicios Profesionales	185	8.7	28	2.6	-157	-85%	-6.1	-70%
Subtotal	414	26.5	50	4.6	-364	-88%	-21.9	-83%
TOTAL	6,129	954.0	8,132	1,017.5	2,003	33%	63.5	7%

Fuente: UNAH

* De acuerdo a cifras proporcionadas por la UNAH para el 2017 el número total de empleados no refleja personal contratado por hora en instructores, tutores y personal administrativo.



Dirección General de Instituciones Descentralizadas (DGID)

Informe de Recursos Humanos del Sector Público Descentralizado a Junio 2017

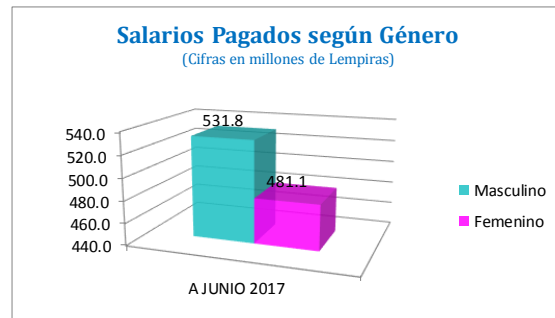
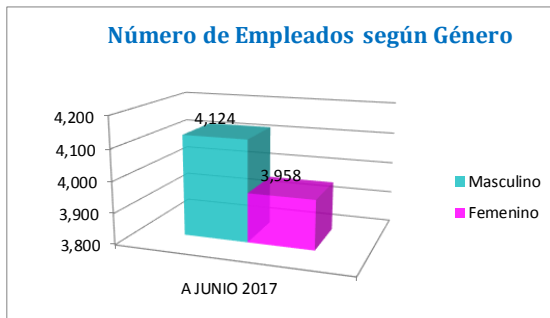


UNIVERSIDAD NACIONAL AUTÓNOMA DE HONDURAS (UNAH) PERSONAL Y SUELDOS PAGADOS SEGÚN GÉNERO A JUNIO 2017

(Salarios en millones de Lempiras)

Concepto	Género Masculino		Género Femenino		Total		% Masculino		% Femenino	
	Plazas	Sueldos	Plazas	Sueldos	Plazas	Sueldos	Plazas	Sueldos	Plazas	Sueldos
Permanente	4,087	529.4	3,915	478.7	8,002	1,008.1	51%	53%	49%	47%
Contrato	37	2.4	43	2.4	80	4.8	-	-	-	-
Jornal	0	0.0	0	0.0	0	0.0	-	-	-	-
TOTAL	4,124	531.8	3,958	481.1	8,082	1,012.9	51%	53%	49%	47%

Fuente: UNAH

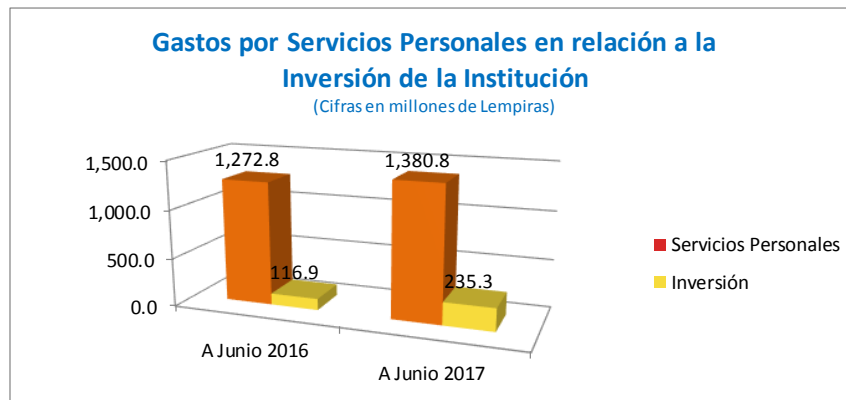
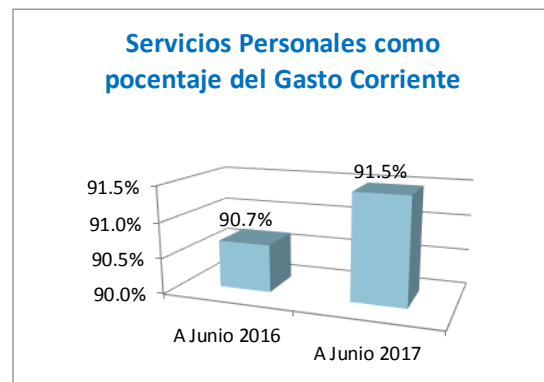
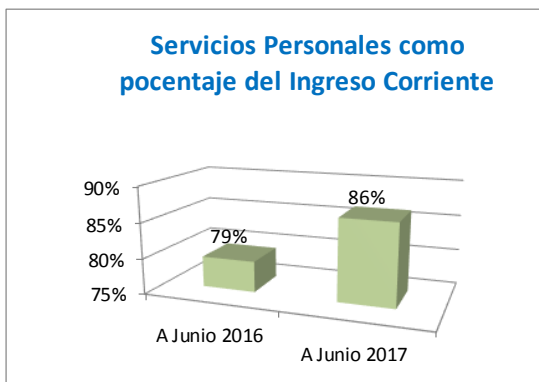


Dirección General de Instituciones Descentralizadas (DGID)
 Informe de Recursos Humanos del Sector Público Descentralizado a Junio 2017

UNIVERSIDAD NACIONAL AUTÓNOMA DE HONDURAS (UNAH)
EJECUCIÓN PRESUPUESTARIA ACUMULADA
JUNIO 2016 - JUNIO 2017
 (Cifras en millones de Lempiras)

Periodo	Ingreso Corriente	Gasto Corriente	Servicios Personales	Inversión	Relación de los Servicios Personales vs	
					Ingreso Corriente	Gasto Corriente
A Junio 2016	1,603.8	1,403.8	1,272.8	116.9	79%	90.7%
A Junio 2017	1,596.8	1,509.4	1,380.8	235.3	86%	91.5%

Fuente: UNAH



Dirección General de Instituciones Descentralizadas (DGID)

Informe de Recursos Humanos del Sector Público Descentralizado a Junio 2017

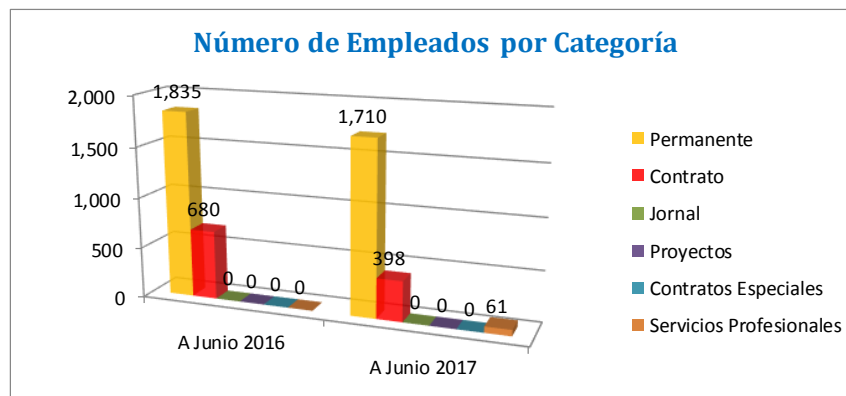
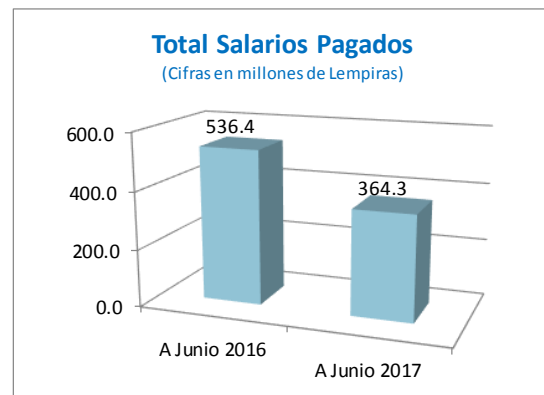
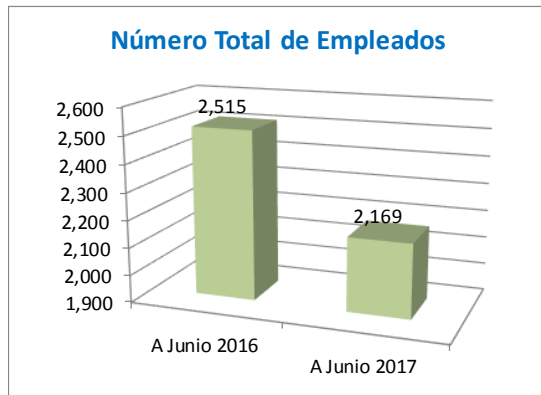
EMPRESA NACIONAL DE ENERGÍA ELÉCTRICA (ENEE)

EMPRESA NACIONAL DE ENERGÍA ELÉCTRICA (ENEE) PERSONAL Y SUELDOS PAGADOS JUNIO 2016 - JUNIO 2017

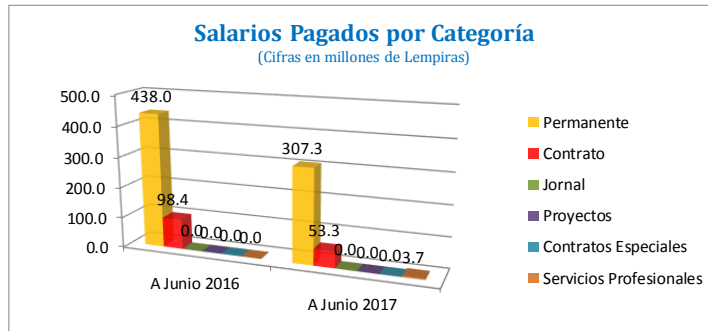
(Salarios en millones de Lempiras)

Concepto	A Junio 2016		A Junio 2017		Variación Empleados		Variación Sueldos	
	Empleados	Sueldos	Empleados	Sueldos	Absoluta	Relativa	Absoluta	Relativa
Permanente	1,835	438.0	1,710	307.3	-125	-7%	-130.7	-30%
Contrato	680	98.4	398	53.3	-282	-41%	-45.1	-46%
Jornal	0	0.0	0	0.0	0	-	0.0	-
Subtotal	2,515	536.4	2,108	360.6	-407	-16%	-175.8	-33%
Proyectos	0	0.0	0	0.0	0	-	0.0	-
Contratos Especiales	0	0.0	0	0.0	0	-	0.0	-
Servicios Profesionales	0	0.0	61	3.7	61	-	3.7	-
Subtotal	0	0.0	61	3.7	61	-	3.7	-
TOTAL	2,515	536.4	2,169	364.3	-346	-14%	-172.1	-32%

Fuente: ENEE



Dirección General de Instituciones Descentralizadas (DGID)
 Informe de Recursos Humanos del Sector Público Descentralizado a Junio 2017



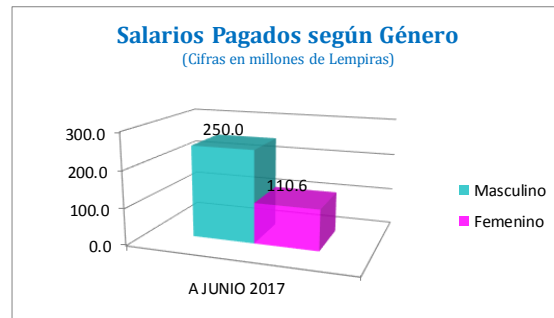
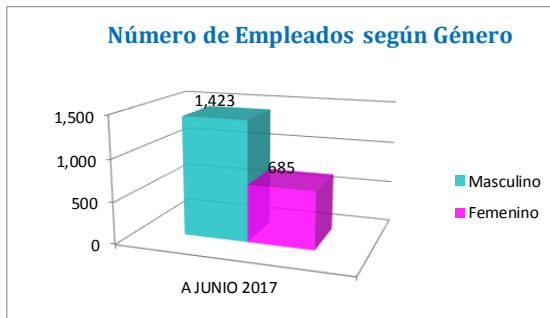
EMPRESA NACIONAL DE ENERGÍA ELÉCTRICA (ENEE) PERSONAL Y SUELDOS PAGADOS SEGÚN GÉNERO

A JUNIO 2017

(Salarios en millones de Lempiras)

Concepto	Género Masculino		Género Femenino		Total		% Masculino		% Femenino	
	Plazas	Sueldos	Plazas	Sueldos	Plazas	Sueldos	Plazas	Sueldos	Plazas	Sueldos
Permanente	1,172	217.4	538	89.8	1,710	307.3	69%	71%	31%	29%
Contrato	251	32.5	147	20.7	398	53.3	63%	61%	37%	39%
Jornal	0	0.0	0	0.0	0	0.0	-	-	-	-
TOTAL	1,423	250.0	685	110.6	2,108	360.6	68%	69%	32%	31%

Fuente: ENEE

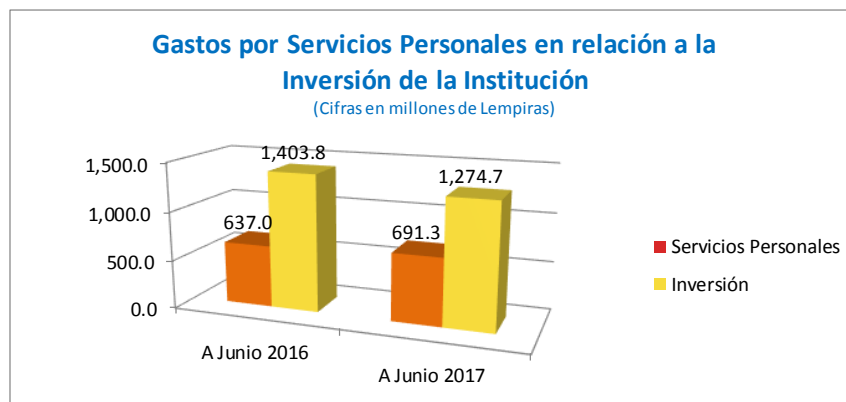
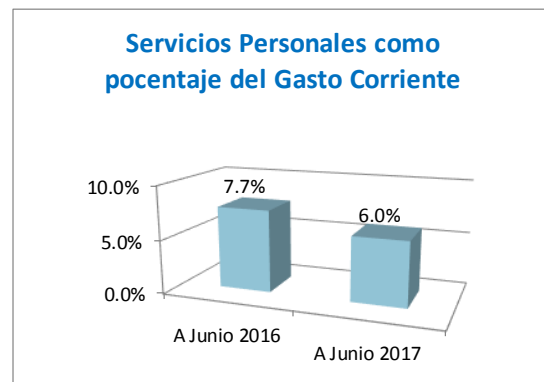
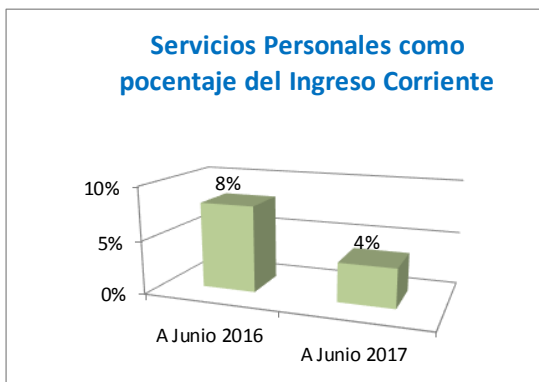


Dirección General de Instituciones Descentralizadas (DGID)
 Informe de Recursos Humanos del Sector Público Descentralizado a Junio 2017

EMPRESA NACIONAL DE ENERGÍA ELÉCTRICA (ENEE)
EJECUCIÓN PRESUPUESTARIA ACUMULADA
JUNIO 2016 - JUNIO 2017
 (Cifras en millones de Lempiras)

Periodo	Ingreso Corriente	Gasto Corriente	Servicios Personales	Inversión	Relación de los Servicios Personales vs	
					Ingreso Corriente	Gasto Corriente
A Junio 2016	7,890.7	8,316.1	637.0	1,403.8	8%	7.7%
A Junio 2017	19,012.3	11,552.1	691.3	1,274.7	4%	6.0%

Fuente: ENEE



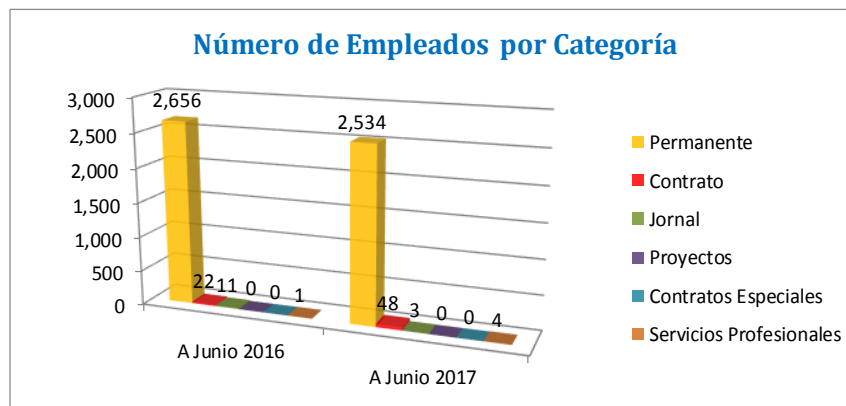
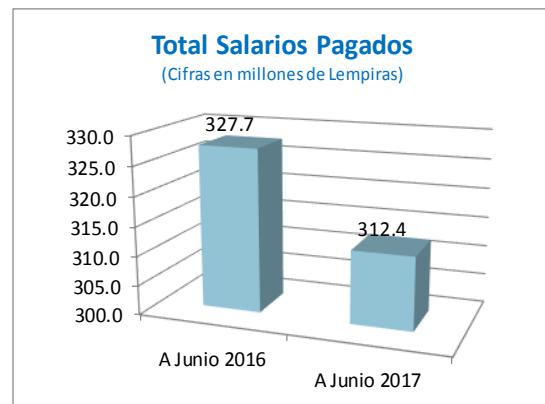
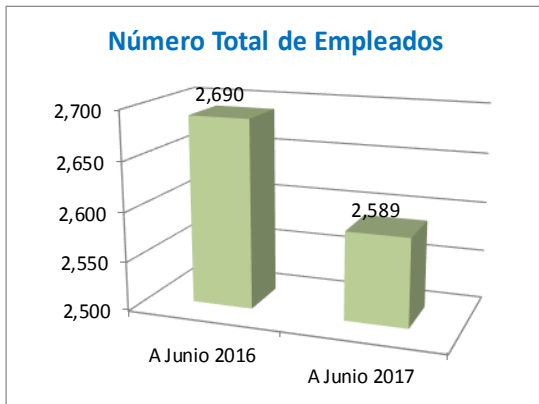
Dirección General de Instituciones Descentralizadas (DGID)
 Informe de Recursos Humanos del Sector Público Descentralizado a Junio 2017

EMPRESA HONDUREÑA DE TELECOMUNICACIONES (HONDUTEL)

EMPRESA HONDUREÑA DE TELECOMUNICACIONES (HONDUTEL) PERSONAL Y SUELDOS PAGADOS JUNIO 2016 - JUNIO 2017 (Salarios en millones de Lempiras)

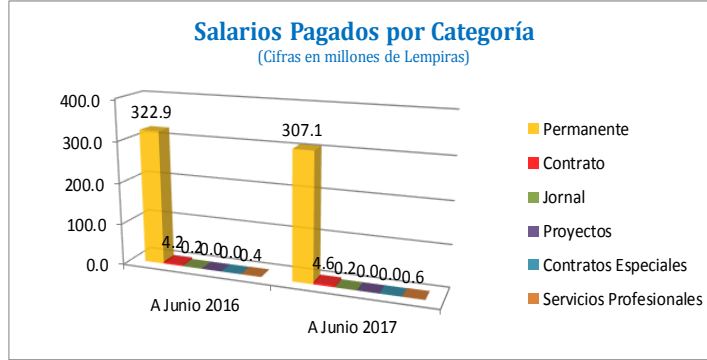
Concepto	A Junio 2016		A Junio 2017		Variación Empleados		Variación Sueldos	
	Empleados	Sueldos	Empleados	Sueldos	Absoluta	Relativa	Absoluta	Relativa
Permanente	2,656	322.9	2,534	307.1	-122	-5%	-15.8	-5%
Contrato	22	4.2	48	4.6	26	118%	0.4	9%
Jornal	11	0.2	3	0.2	-8	-	0.0	-
Subtotal	2,689	327.3	2,585	311.8	-104	-4%	-15.5	-5%
Proyectos	0	0.0	0	0.0	0	-	0.0	-
Contratos Especiales	0	0.0	0	0.0	0	-	0.0	-
Servicios Profesionales	1	0.4	4	0.6	3	-	0.2	-
Subtotal	1	0.4	4	0.6	3	-	0.2	-
TOTAL	2,690	327.7	2,589	312.4	-101	-4%	-15.3	-5%

Fuente: HONDUTEL



Dirección General de Instituciones Descentralizadas (DGID)

Informe de Recursos Humanos del Sector Público Descentralizado a Junio 2017

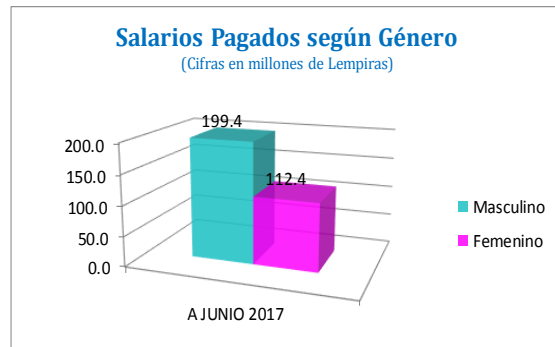
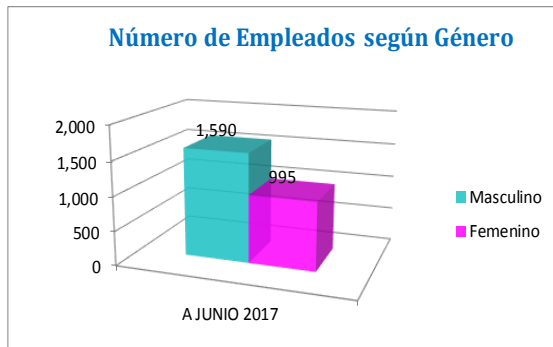


EMPRESA HONDUREÑA DE TELECOMUNICACIONES (HONDUTEL) PERSONAL Y SUELDOS PAGADOS SEGÚN GÉNERO A JUNIO 2017

(Salarios en millones de Lempiras)

Concepto	Género Masculino		Género Femenino		Total		% Masculino		% Femenino	
	Plazas	Sueldos	Plazas	Sueldos	Plazas	Sueldos	Plazas	Sueldos	Plazas	Sueldos
Permanente	1,553	196.0	981	111.0	2,534	307.1	61%	64%	39%	36%
Contrato	34	3.2	14	1.3	48	4.6	71%	71%	29%	29%
Jornal	3	0.2	0	0.0	3	0.2	100%	100%	0%	0%
TOTAL	1,590	199.4	995	112.4	2,585	311.8	62%	64%	38%	36%

Fuente: HONDUTEL

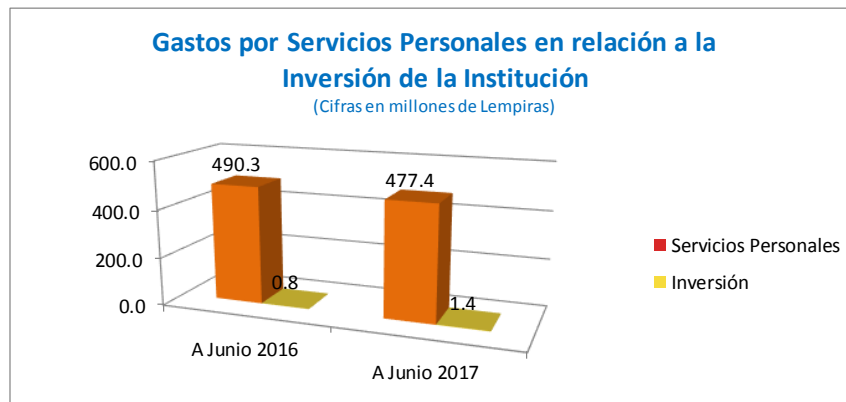
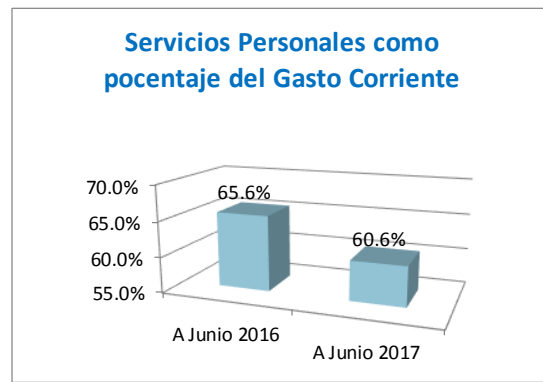
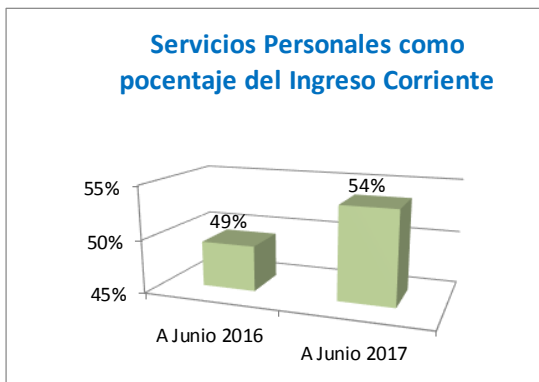


Dirección General de Instituciones Descentralizadas (DGID)
 Informe de Recursos Humanos del Sector Público Descentralizado a Junio 2017

EMPRESA HONDUREÑA DE TELECOMUNICACIONES (HONDUTEL)
EJECUCIÓN PRESUPUESTARIA ACUMULADA
JUNIO 2016 - JUNIO 2017

(Cifras en millones de Lempiras)

Periodo	Ingreso Corriente	Gasto Corriente	Servicios Personales	Inversión	Relación de los Servicios Personales vs	
					Ingreso Corriente	Gasto Corriente
A Junio 2016	995.3	747.4	490.3	0.8	49%	65.6%
A Junio 2017	889.4	788.2	477.4	1.4	54%	60.6%



Dirección General de Instituciones Descentralizadas (DGID)

Informe de Recursos Humanos del Sector Público Descentralizado a Junio 2017

SERVICIO AUTÓNOMO NACIONAL DE ACUEDUCTOS Y ALCANTARILLADOS (SANAA)

SERVICIO AUTÓNOMO NACIONAL DE ACUEDUCTOS Y ALCANTARILLADOS (SANAA)

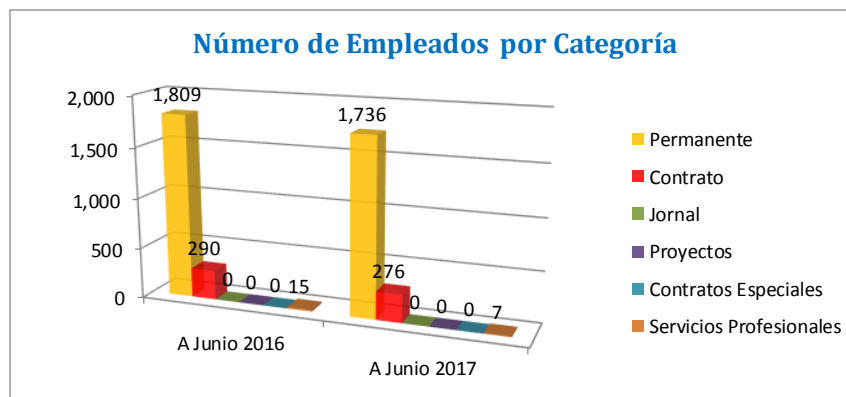
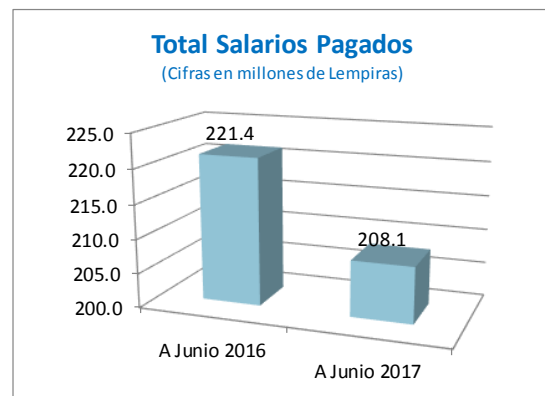
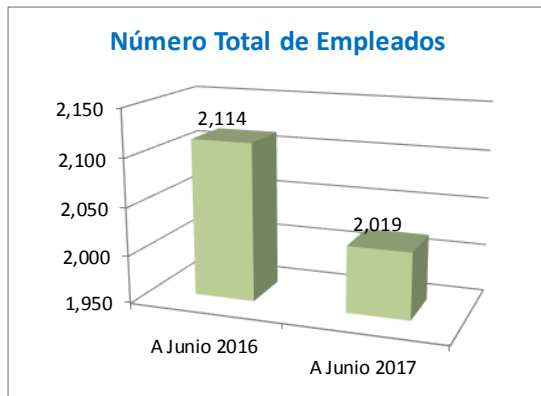
PERSONAL Y SUELDOS PAGADOS

JUNIO 2016 - JUNIO 2017

(Salarios en millones de Lempiras)

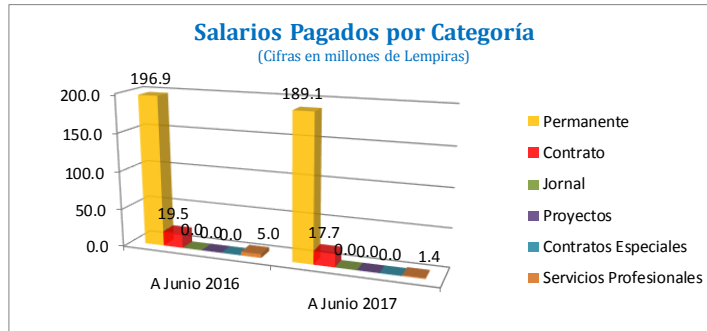
Concepto	A Junio 2016		A Junio 2017		Variación Empleados		Variación Sueldos	
	Empleados	Sueldos	Empleados	Sueldos	Absoluta	Relativa	Absoluta	Relativa
Permanente	1,809	196.9	1,736	189.1	-73	-4%	-7.8	-4%
Contrato	290	19.5	276	17.7	-14	-5%	-1.8	-9%
Jornal	0	0.0	0	0.0	0	-	0.0	-
Subtotal	2,099	216.4	2,012	206.8	-87	-4%	-9.7	-4%
Proyectos	0	0.0	0	0.0	0	-	0.0	-
Contratos Especiales	0	0.0	0	0.0	0	-	0.0	-
Servicios Profesionales	15	5.0	7	1.4	-8	-53%	-3.6	-72%
Subtotal	15	5.0	7	1.4	-8	-53%	-3.6	-72%
TOTAL	2,114	221.4	2,019	208.1	-95	-4%	-13.3	-6%

Fuente: SANAA



Dirección General de Instituciones Descentralizadas (DGID)

Informe de Recursos Humanos del Sector Público Descentralizado a Junio 2017

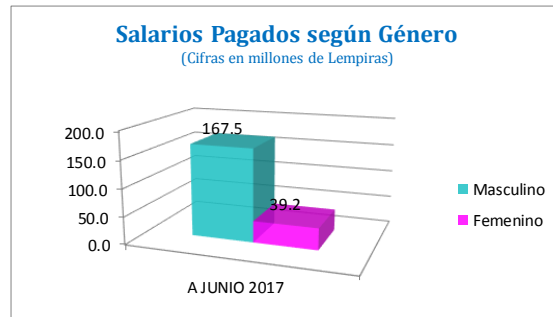
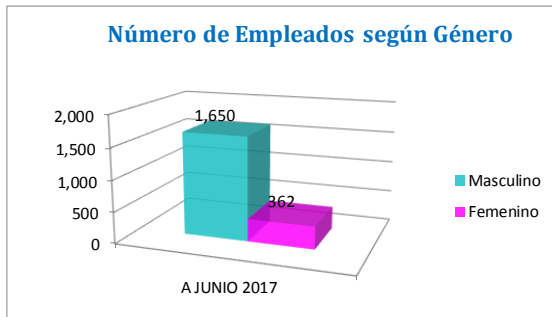


SERVICIO AUTÓNOMO NACIONAL DE ACUEDUCTOS Y ALCANTARILLADOS (SANAA)
PERSONAL Y SUELDOS PAGADOS SEGÚN GÉNERO
A JUNIO 2017

(Salarios en millones de Lempiras)

Concepto	Género Masculino		Género Femenino		Total		% Masculino		% Femenino	
	Plazas	Sueldos	Plazas	Sueldos	Plazas	Sueldos	Plazas	Sueldos	Plazas	Sueldos
Permanente	1,415	153.0	321	36.1	1,736	189.1	82%	81%	18%	19%
Contrato	235	14.6	41	3.1	276	17.7	85%	82%	15%	18%
Jornal	0	0.0	0	0.0	0	0.0	-	-	-	-
TOTAL	1,650	167.5	362	39.2	2,012	206.8	82%	81%	18%	19%

Fuente: SANAA



Dirección General de Instituciones Descentralizadas (DGID)

Informe de Recursos Humanos del Sector Público Descentralizado a Junio 2017

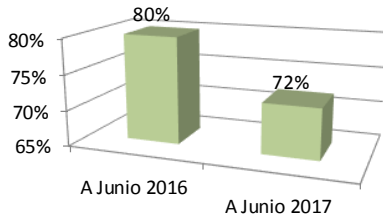
SERVICIO AUTÓNOMO NACIONAL DE ACUEDUCTOS Y ALCANTARILLADOS (SANAA)
EJECUCIÓN PRESUPUESTARIA ACUMULADA
JUNIO 2016 - JUNIO 2017

(Cifras en millones de Lempiras)

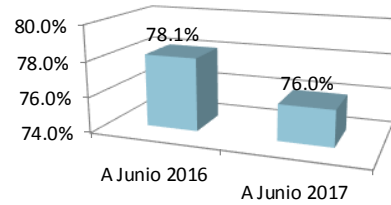
Periodo	Ingreso Corriente	Gasto Corriente	Servicios Personales	Inversión	Relación de los Servicios Personales vs	
					Ingreso Corriente	Gasto Corriente
A Junio 2016	425.2	435.4	340.1	57.5	80%	78.1%
A Junio 2017	473.1	448.4	340.9	30.0	72%	76.0%

Fuente: SANAA

Servicios Personales como porcentaje del Ingreso Corriente

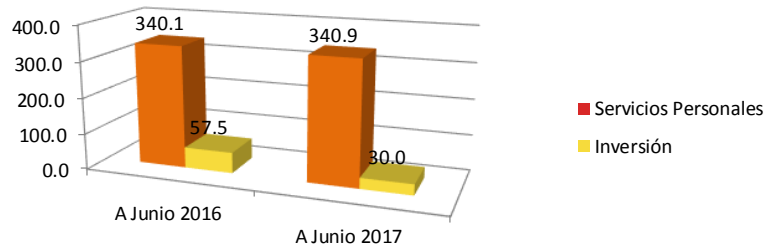


Servicios Personales como porcentaje del Gasto Corriente



Gastos por Servicios Personales en relación a la Inversión de la Institución

(Cifras en millones de Lempiras)



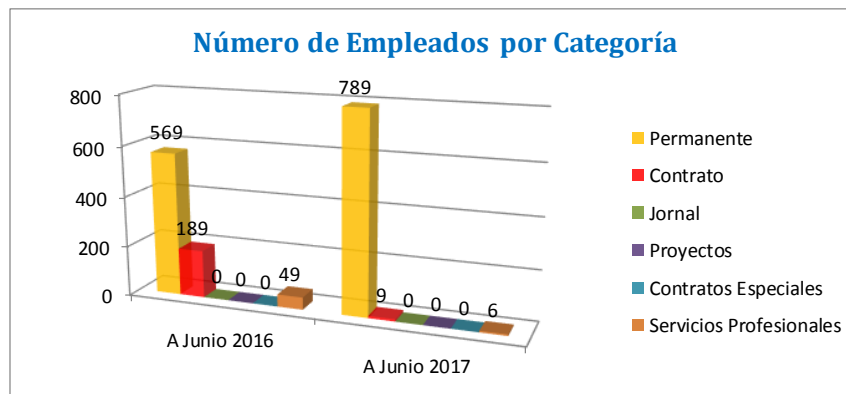
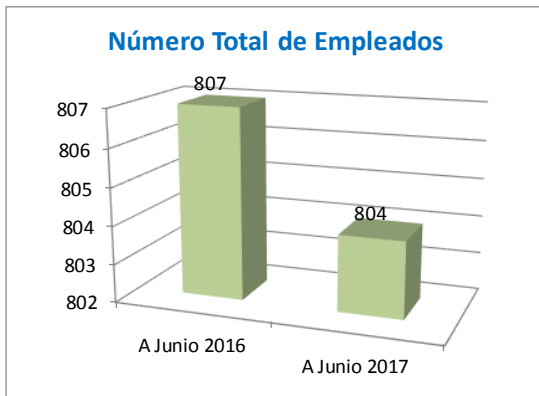
Dirección General de Instituciones Descentralizadas (DGID)
 Informe de Recursos Humanos del Sector Público Descentralizado a Junio 2017

EMPRESA NACIONAL PORTUARIA (ENP)

EMPRESA NACIONAL PORTUARIA (ENP)
PERSONAL Y SUELDOS PAGADOS
JUNIO 2016 - JUNIO 2017
 (Salarios en millones de Lempiras)

Concepto	A Junio 2016		A Junio 2017		Variación Empleados		Variación Sueldos	
	Empleados	Sueldos	Empleados	Sueldos	Absoluta	Relativa	Absoluta	Relativa
Permanente	569	70.8	789	89.3	220	39%	18.5	26%
Contrato	189	11.9	9	6.8	-180	-95%	-5.1	-43%
Jornal	0	0.0	0	0.0	0	-	0.0	-
Subtotal	758	82.7	798	96.1	40	5%	13.4	16%
Proyectos	0	0.0	0	0.0	0	-	0.0	-
Contratos Especiales	0	0.0	0	0.0	0	-	0.0	-
Servicios Profesionales	49	4.7	6	1.1	-43	-88%	-3.6	-77%
Subtotal	49	4.7	6	1.1	-43	-88%	-3.6	-77%
TOTAL	807	87.4	804	97.2	-3	0%	9.8	11%

Fuente: ENP



Dirección General de Instituciones Descentralizadas (DGID)
 Informe de Recursos Humanos del Sector Público Descentralizado a Junio 2017

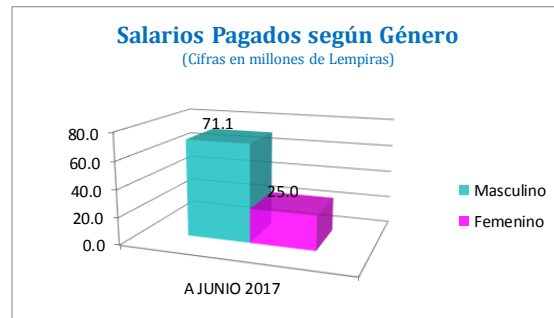
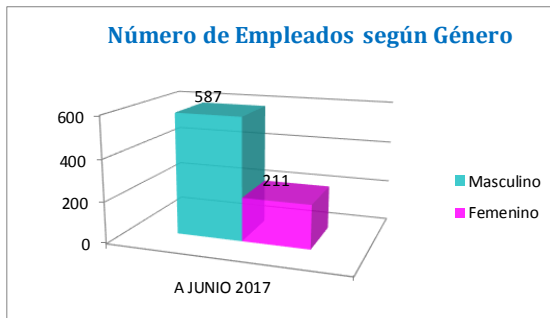


EMPRESA NACIONAL PORTUARIA (ENP) PERSONAL Y SUELDOS PAGADOS SEGÚN GÉNERO A JUNIO 2017

(Salarios en millones de Lempiras)

Concepto	Género Masculino		Género Femenino		Total		% Masculino		% Femenino	
	Plazas	Sueldos	Plazas	Sueldos	Plazas	Sueldos	Plazas	Sueldos	Plazas	Sueldos
Permanente	579	65.7	210	23.6	789	89.3	73%	74%	27%	26%
Contrato	8	5.4	1	1.4	9	6.8	89%	79%	11%	21%
Jornal	0	0.0	0	0.0	0	0.0	-	-	-	-
TOTAL	587	71.1	211	25.0	798	96.1	74%	74%	26%	26%

Fuente: ENP

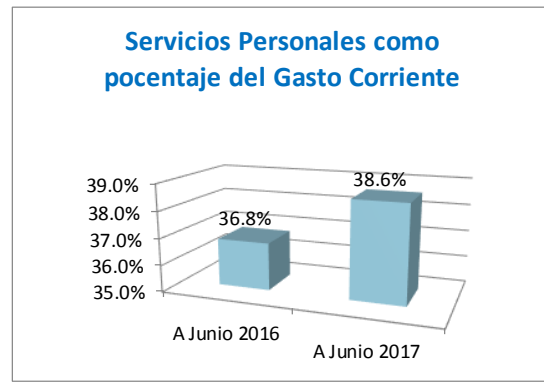
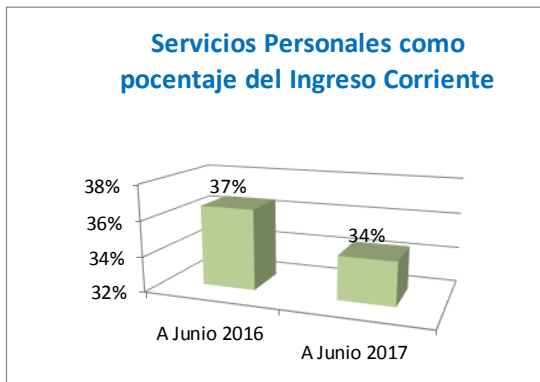


Dirección General de Instituciones Descentralizadas (DGID)
 Informe de Recursos Humanos del Sector Público Descentralizado a Junio 2017

EMPRESA NACIONAL PORTUARIA (ENP)
EJECUCIÓN PRESUPUESTARIA ACUMULADA
JUNIO 2016 - JUNIO 2017
 (Cifras en millones de Lempiras)

Periodo	Ingreso Corriente	Gasto Corriente	Servicios Personales	Inversión	Relación de los Servicios Personales vs	
					Ingreso Corriente	Gasto Corriente
A Junio 2016	591.4	587.9	216.2	1.7	37%	36.8%
A Junio 2017	600.2	535.3	206.7	11.0	34%	38.6%

Fuente: ENP



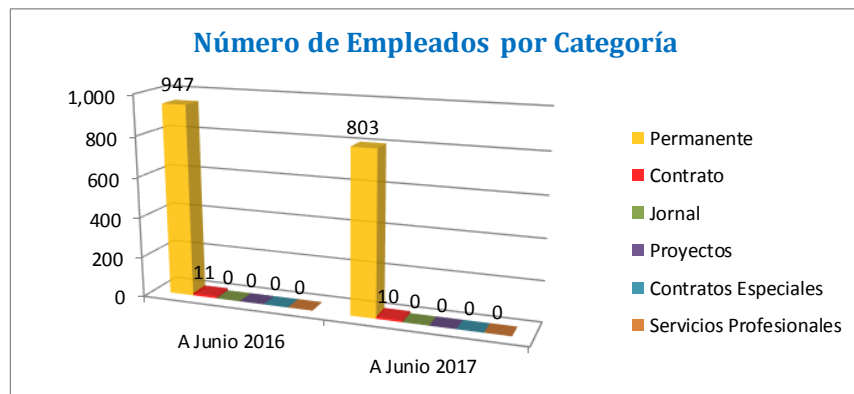
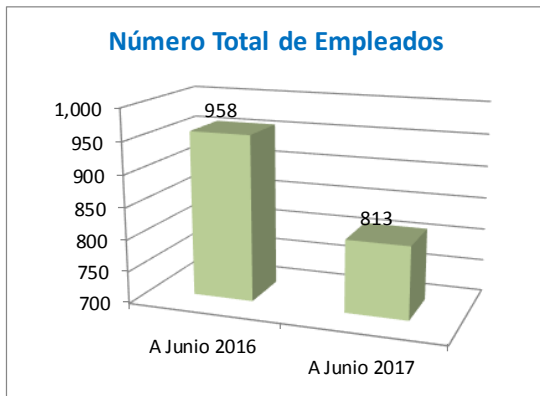
Dirección General de Instituciones Descentralizadas (DGID)
 Informe de Recursos Humanos del Sector Público Descentralizado a Junio 2017

INSTITUTO NACIONAL AGRARIO (INA)

INSTITUTO NACIONAL AGRARIO (INA)
PERSONAL Y SUELDOS PAGADOS
JUNIO 2016 - JUNIO 2017
 (Salarios en millones de Lempiras)

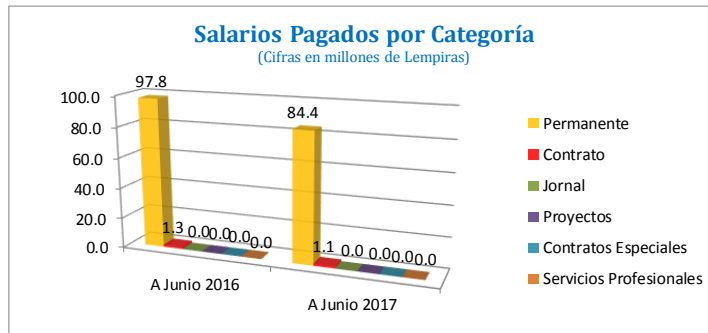
Concepto	A Junio 2016		A Junio 2017		Variación Empleados		Variación Sueldos	
	Empleados	Sueldos	Empleados	Sueldos	Absoluta	Relativa	Absoluta	Relativa
Permanente	947	97.8	803	84.4	-144	-15%	-13.4	-14%
Contrato	11	1.3	10	1.1	-1	-9%	-0.1	-9%
Jornal	0	0.0	0	0.0	0	-	0.0	-
Subtotal	958	99.0	813	85.5	-145	-15%	-13.5	-14%
Proyectos	0	0.0	0	0.0	0	-	0.0	-
Contratos Especiales	0	0.0	0	0.0	0	-	0.0	-
Servicios Profesionales	0	0.0	0	0.0	0	-	0.0	-
Subtotal	0	0.0	0	0.0	0	-	0.0	-
TOTAL	958	99.0	813	85.5	-145	-15%	-13.5	-14%

Fuente: INA



Dirección General de Instituciones Descentralizadas (DGID)

Informe de Recursos Humanos del Sector Público Descentralizado a Junio 2017

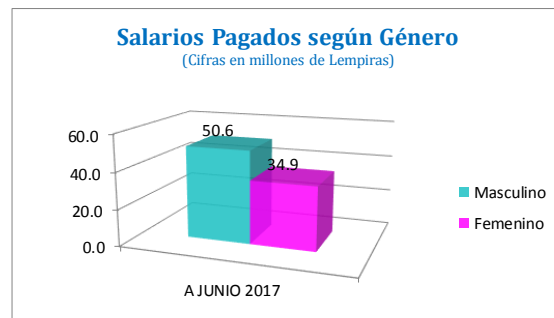
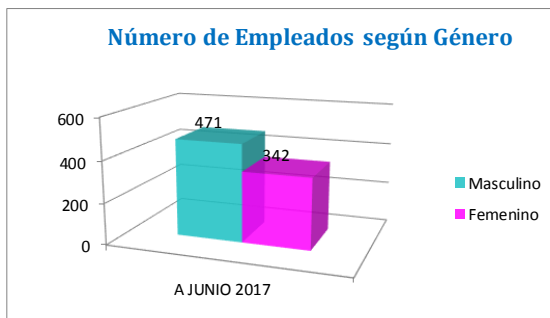


**INSTITUTO NACIONAL AGRARIO (INA)
PERSONAL Y SUELDOS PAGADOS SEGÚN GÉNERO
A JUNIO 2017**

(Salarios en millones de Lempiras)

Concepto	Género Masculino		Género Femenino		Total		% Masculino		% Femenino	
	Plazas	Sueldos	Plazas	Sueldos	Plazas	Sueldos	Plazas	Sueldos	Plazas	Sueldos
Permanente	463	49.7	340	34.7	803	84.4	58%	59%	42%	41%
Contrato	8	1.0	2	0.2	10	1.1	80%	84%	20%	16%
Jornal	0	0.0	0	0.0	0	0.0	-	-	-	-
TOTAL	471	50.6	342	34.9	813	85.5	58%	59%	42%	41%

Fuente: INA

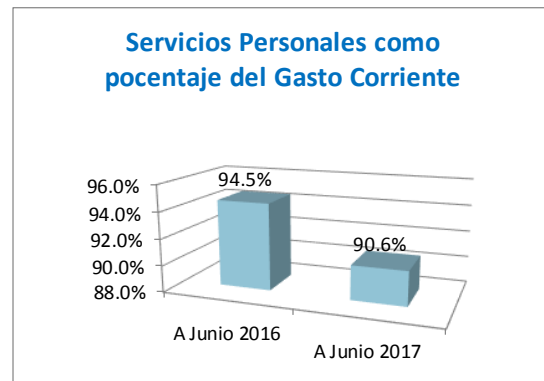
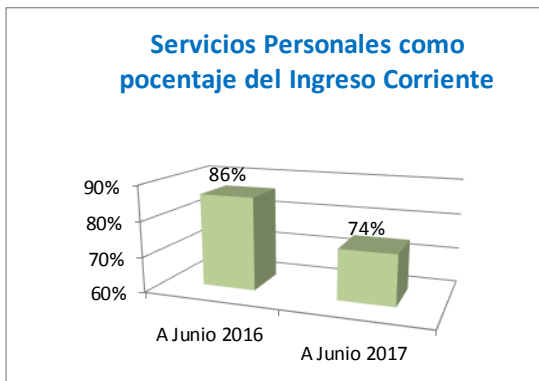


Dirección General de Instituciones Descentralizadas (DGID)
 Informe de Recursos Humanos del Sector Público Descentralizado a Junio 2017

INSTITUTO NACIONAL AGRARIO (INA)
EJECUCIÓN PRESUPUESTARIA ACUMULADA
JUNIO 2016 - JUNIO 2017
 (Cifras en millones de Lempiras)

Periodo	Ingreso Corriente	Gasto Corriente	Servicios Personales	Inversión	Relación de los Servicios Personales vs	
					Ingreso Corriente	Gasto Corriente
A Junio 2016	176.3	160.8	152.1	0.3	86%	94.5%
A Junio 2017	155.8	127.7	115.6	0.4	74%	90.6%

Fuente: INA



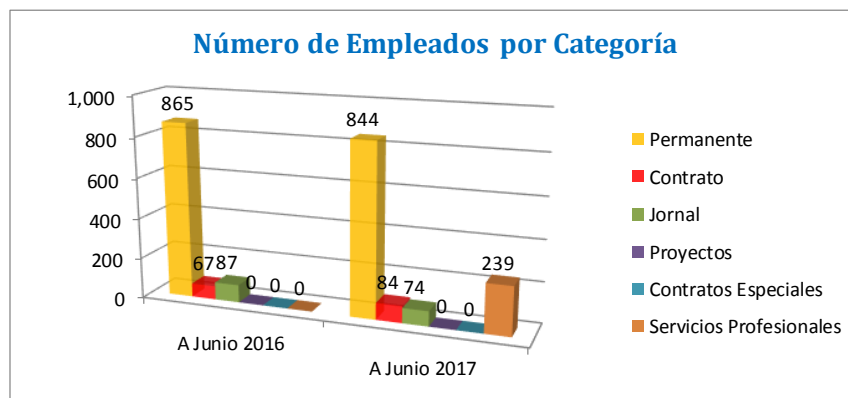
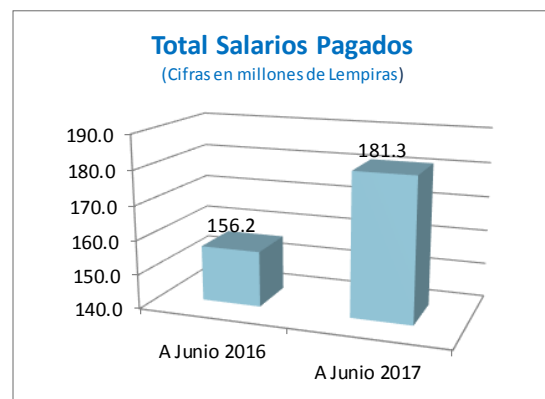
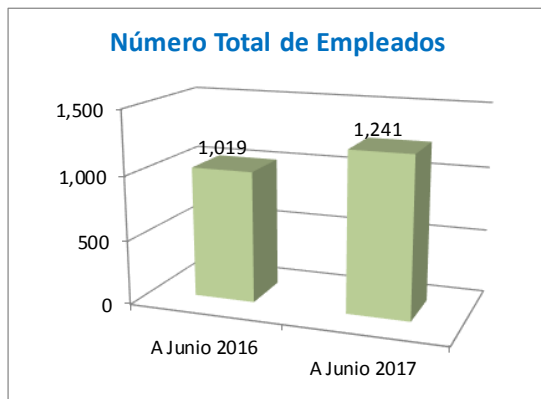
Dirección General de Instituciones Descentralizadas (DGID)
 Informe de Recursos Humanos del Sector Público Descentralizado a Junio 2017

INSTITUTO NACIONAL DE FORMACIÓN PROFESIONAL (INFOP)

INSTITUTO NACIONAL DE FORMACIÓN PROFESIONAL (INFOP)
PERSONAL Y SUELDOS PAGADOS
JUNIO 2016 - JUNIO 2017
 (Salarios en millones de Lempiras)

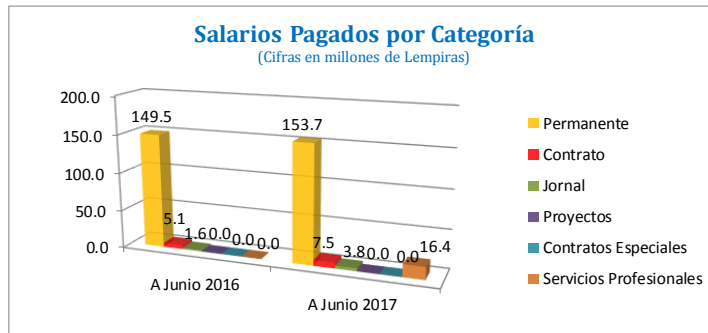
Concepto	A Junio 2016		A Junio 2017		Variación Empleados		Variación Sueldos	
	Empleados	Sueldos	Empleados	Sueldos	Absoluta	Relativa	Absoluta	Relativa
Permanente	865	149.5	844	153.7	-21	-2%	4.2	3%
Contrato	67	5.1	84	7.5	17	25%	2.4	47%
Jornal	87	1.6	74	3.8	-13	-15%	2.2	137%
Subtotal	1,019	156.2	1,002	165.0	-17	-2%	8.8	6%
Proyectos	0	0.0	0	0.0	0	-	0.0	-
Contratos Especiales	0	0.0	0	0.0	0	-	0.0	-
Servicios Profesionales	0	0.0	239	16.4	239	-	16.4	-
Subtotal	0	0.0	239	16.4	239	-	16.4	-
TOTAL	1,019	156.2	1,241	181.3	222	22%	25.1	16%

Fuente: INFOP



Dirección General de Instituciones Descentralizadas (DGID)

Informe de Recursos Humanos del Sector Público Descentralizado a Junio 2017

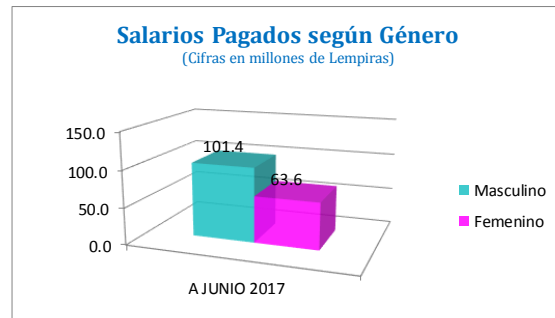
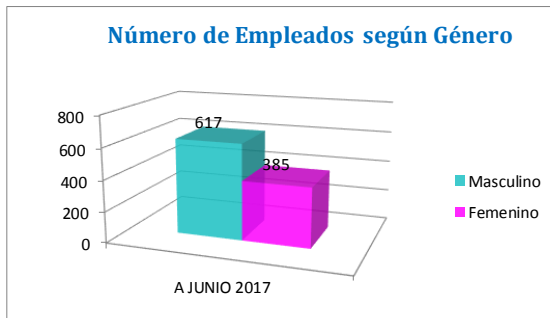


INSTITUTO NACIONAL DE FORMACIÓN PROFESIONAL (INFOP) PERSONAL Y SUELDOS PAGADOS SEGÚN GÉNERO A JUNIO 2017

(Salarios en millones de Lempiras)

Concepto	Género Masculino		Género Femenino		Total		% Masculino		% Femenino	
	Plazas	Sueldos	Plazas	Sueldos	Plazas	Sueldos	Plazas	Sueldos	Plazas	Sueldos
Permanente	510	94.3	334	59.4	844	153.7	60%	61%	40%	39%
Contrato	47	4.1	37	3.4	84	7.5	56%	55%	44%	45%
Jornal	60	3.0	14	0.8	74	3.8	-	78%	-	22%
TOTAL	617	101.4	385	63.6	1,002	165.0	62%	61%	38%	39%

Fuente: INFOP

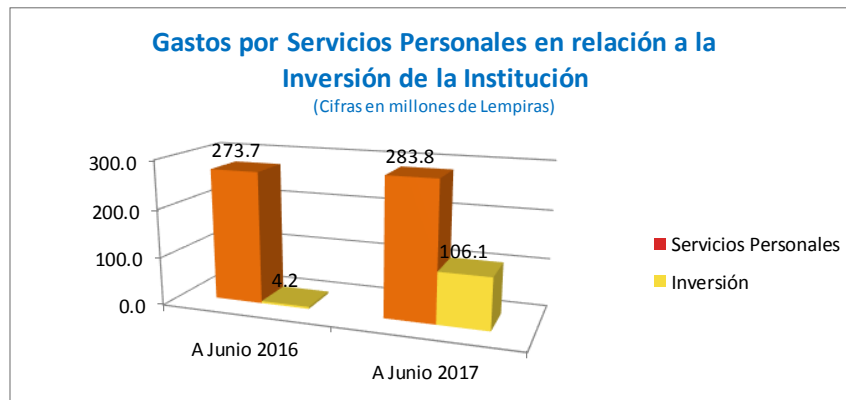
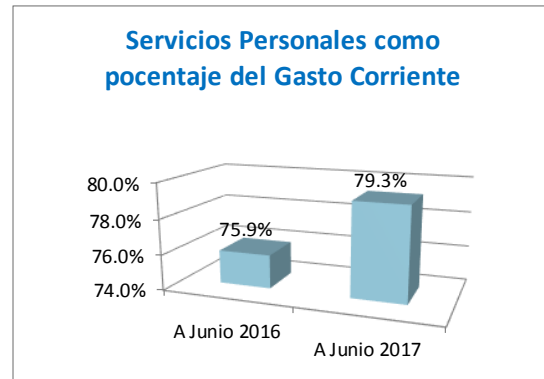
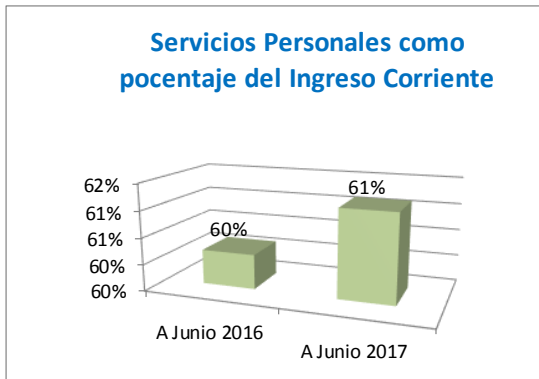


Dirección General de Instituciones Descentralizadas (DGID)
 Informe de Recursos Humanos del Sector Público Descentralizado a Junio 2017

INSTITUTO NACIONAL DE FORMACIÓN PROFESIONAL (INFOP)
EJECUCIÓN PRESUPUESTARIA ACUMULADA
JUNIO 2016 - JUNIO 2017
 (Cifras en millones de Lempiras)

Periodo	Ingreso Corriente	Gasto Corriente	Servicios Personales	Inversión	Relación de los Servicios Personales vs	
					Ingreso Corriente	Gasto Corriente
A Junio 2016	455.0	360.6	273.7	4.2	60%	75.9%
A Junio 2017	464.1	358.0	283.8	106.1	61%	79.3%

Fuente: INFOP



Dirección General de Instituciones Descentralizadas (DGID)

Informe de Recursos Humanos del Sector Público Descentralizado a Junio 2017

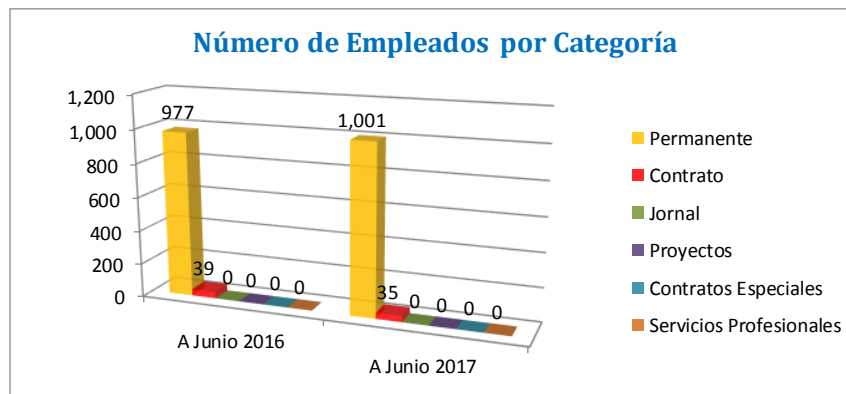
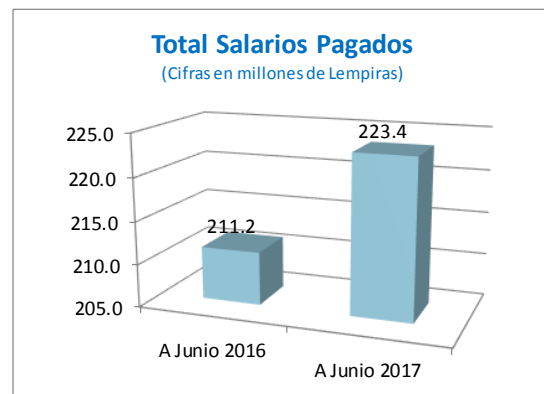
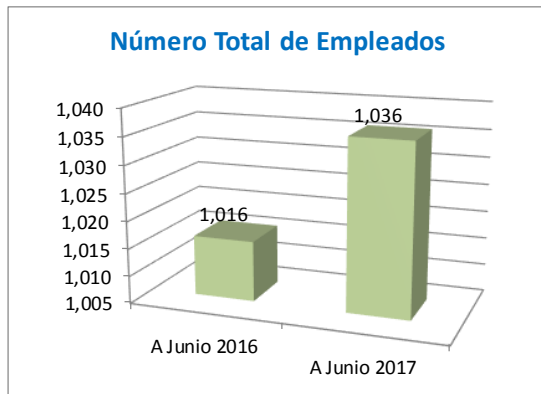
BANCO CENTRAL DE HONDURAS (BCH)

BANCO CENTRAL DE HONDURAS (BCH) PERSONAL Y SUELDOS PAGADOS JUNIO 2016 - JUNIO 2017

(Salarios en millones de Lempiras)

Concepto	A Junio 2016		A Junio 2017		Variación Empleados		Variación Sueldos	
	Empleados	Sueldos	Empleados	Sueldos	Absoluta	Relativa	Absoluta	Relativa
Permanente	977	206.7	1,001	218.4	24	2%	11.7	6%
Contrato	39	4.5	35	5.0	-4	-10%	0.5	11%
Jornal	0	0.0	0	0.0	0	-	0.0	-
Subtotal	1,016	211.2	1,036	223.4	20	2%	12.2	6%
Proyectos	0	0.0	0	0.0	0	-	0.0	-
Contratos Especiales	0	0.0	0	0.0	0	-	0.0	-
Servicios Profesionales	0	0.0	0	0.0	0	-	0.0	-
Subtotal	0	0.0	0	0.0	0	-	0.0	-
TOTAL	1,016	211.2	1,036	223.4	20	2%	12.2	6%

Fuente: BCH



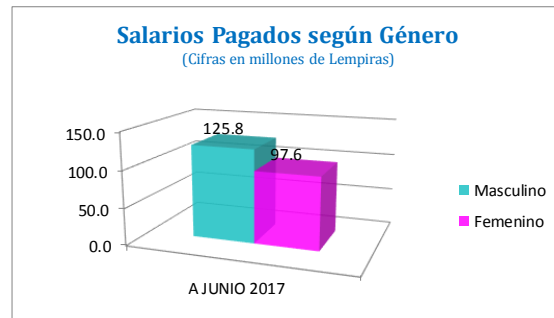
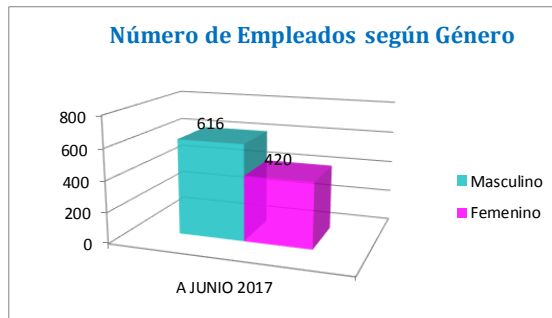
Dirección General de Instituciones Descentralizadas (DGID)
 Informe de Recursos Humanos del Sector Público Descentralizado a Junio 2017



BANCO CENTRAL DE HONDURAS (BCH)
PERSONAL Y SUELDOS PAGADOS SEGÚN GÉNERO
A JUNIO 2017
 (Salarios en millones de Lempiras)

Concepto	Género Masculino		Género Femenino		Total		% Masculino		% Femenino	
	Plazas	Sueldos	Plazas	Sueldos	Plazas	Sueldos	Plazas	Sueldos	Plazas	Sueldos
Permanente	595	122.0	406	96.4	1,001	218.4	59%	56%	41%	44%
Contrato	21	3.7	14	1.2	35	5.0	60%	75%	40%	25%
Jornal	0	0.0	0	0.0	0	0.0	-	-	-	-
TOTAL	616	125.8	420	97.6	1,036	223.4	59%	56%	41%	44%

Fuente: BCH

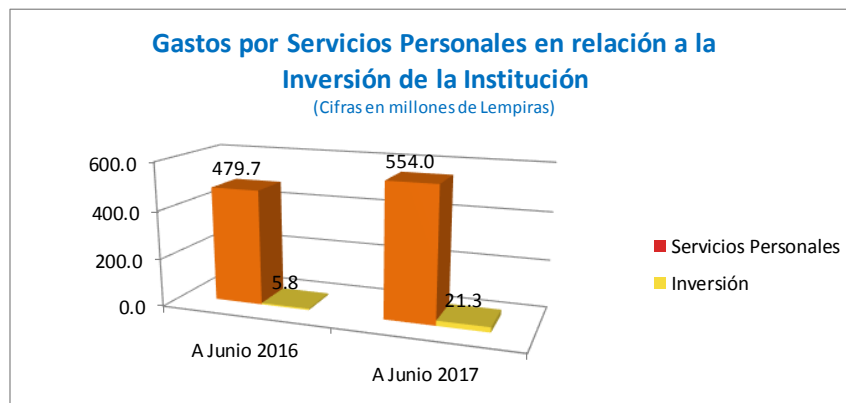
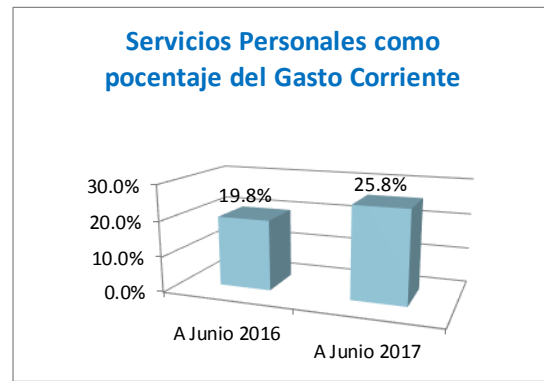
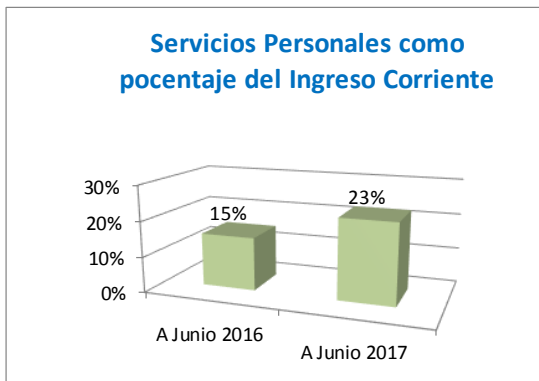


Dirección General de Instituciones Descentralizadas (DGID)
 Informe de Recursos Humanos del Sector Público Descentralizado a Junio 2017

BANCO CENTRAL DE HONDURAS (BCH)
EJECUCIÓN PRESUPUESTARIA ACUMULADA
JUNIO 2016 - JUNIO 2017
 (Cifras en millones de Lempiras)

Periodo	Ingreso Corriente	Gasto Corriente	Servicios Personales	Inversión	Relación de los Servicios Personales vs	
					Ingreso Corriente	Gasto Corriente
A Junio 2016	3,195.2	2,417.0	479.7	5.8	15%	19.8%
A Junio 2017	2,450.9	2,143.8	554.0	21.3	23%	25.8%

Fuente: BCH



Dirección General de Instituciones Descentralizadas (DGID)
 Informe de Recursos Humanos del Sector Público Descentralizado a Junio 2017

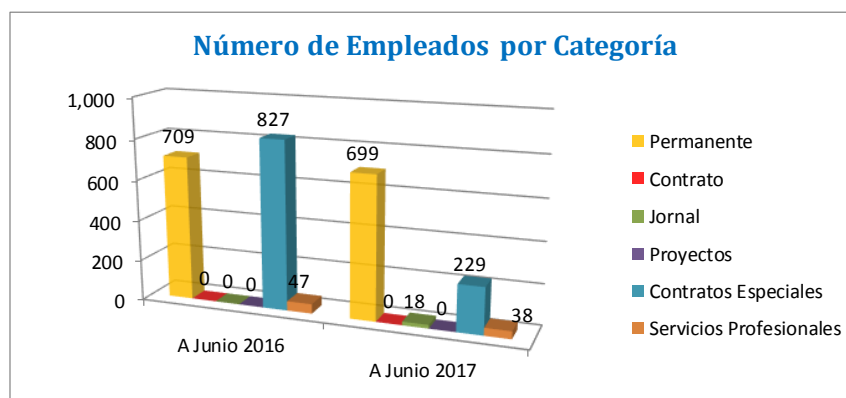
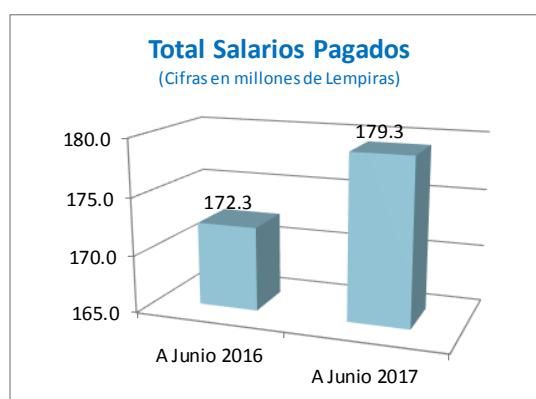
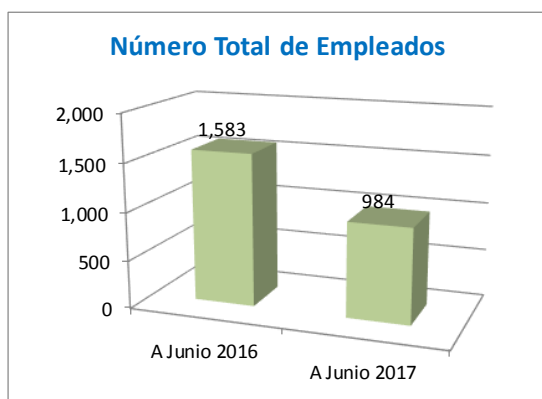
UNIVERSIDAD PEDAGÓGICA NACIONAL FRANCISCO MORAZÁN (UPNFM)

UNIVERSIDAD PEDAGÓGICA NACIONAL FRANCISCO MORAZÁN (UPNFM)
PERSONAL Y SUELDOS PAGADOS
JUNIO 2016 - JUNIO 2017
 (Salarios en millones de Lempiras)

Concepto	A Junio 2016		A Junio 2017		Variación Empleados		Variación Sueldos	
	Empleados	Sueldos	Empleados	Sueldos	Absoluta	Relativa	Absoluta	Relativa
Permanente	709	148.1	699	152.8	-10	-1%	4.7	3%
Contrato	0	0.00	0	0.0	0	-	0.0	-
Jornal	0	0.0	18	0.0	18	-	0.0	-
Subtotal	709	148.1	717	152.9	8	1%	4.8	3%
Proyectos	0	0.0	0	0.0	0	-	0.0	-
Contratos Especiales	827	20.8	229	22.2	-598	-	1.4	-
Servicios Profesionales	47	3.4	38	4.2	-9	-	0.8	-
Subtotal	874	24.2	267	26.4	-607	-	2.2	-
TOTAL	1,583	172.3	984	179.3	-599	-38%	7.0	4%

Fuente: UPNFM

* Para el año 2016 se reportaron contratos especiales que no estaban incluidos en el año 2015.



Dirección General de Instituciones Descentralizadas (DGID)
 Informe de Recursos Humanos del Sector Público Descentralizado a Junio 2017

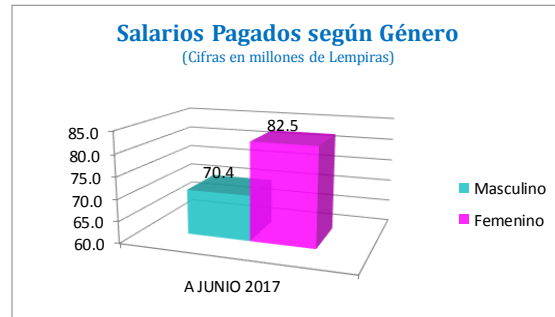
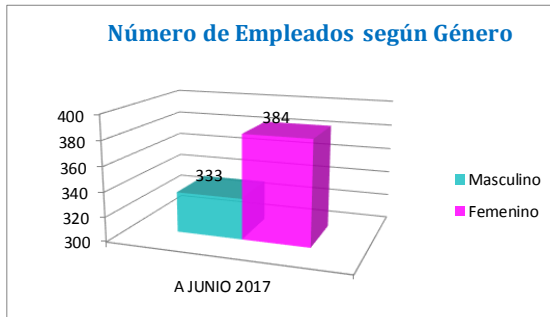


UNIVERSIDAD PEDAGÓGICA NACIONAL FRANCISCO MORAZÁN (UPNFM) PERSONAL Y SUELDOS PAGADOS SEGÚN GÉNERO A JUNIO 2017

(Salarios en millones de Lempiras)

Concepto	Género Masculino		Género Femenino		Total		% Masculino		% Femenino	
	Plazas	Sueldos	Plazas	Sueldos	Plazas	Sueldos	Plazas	Sueldos	Plazas	Sueldos
Permanente	322	70.4	377	82.4	699	152.8	46%	46%	54%	54%
Contrato	0	0.0	0	0.0	0	0.0	-	-	-	-
Jornal	11	0.0	7	0.03	18	0.0	-	37%	-	63%
TOTAL	333	70.4	384	82.5	717	152.9	46%	46%	54%	54%

Fuente: UPNFM

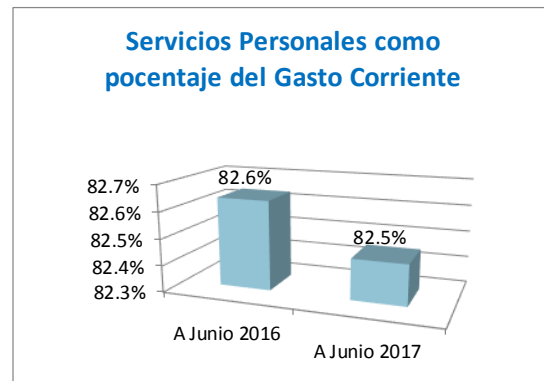
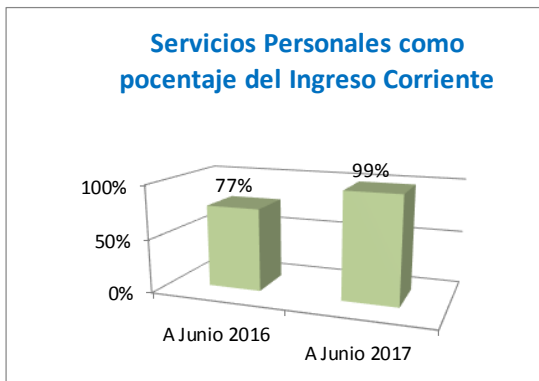


Dirección General de Instituciones Descentralizadas (DGID)
 Informe de Recursos Humanos del Sector Público Descentralizado a Junio 2017

UNIVERSIDAD PEDAGÓGICA NACIONAL FRANCISCO MORAZÁN (UPNFM)
EJECUCIÓN PRESUPUESTARIA ACUMULADA
JUNIO 2016 - JUNIO 2017
 (Cifras en millones de Lempiras)

Periodo	Ingreso Corriente	Gasto Corriente	Servicios Personales	Inversión	Relación de los Servicios Personales vs	
					Ingreso Corriente	Gasto Corriente
A Junio 2016	280.5	260.9	215.6	5.4	77%	82.6%
A Junio 2017	230.2	275.5	227.1	0.0	99%	82.5%

Fuente: UPNFM



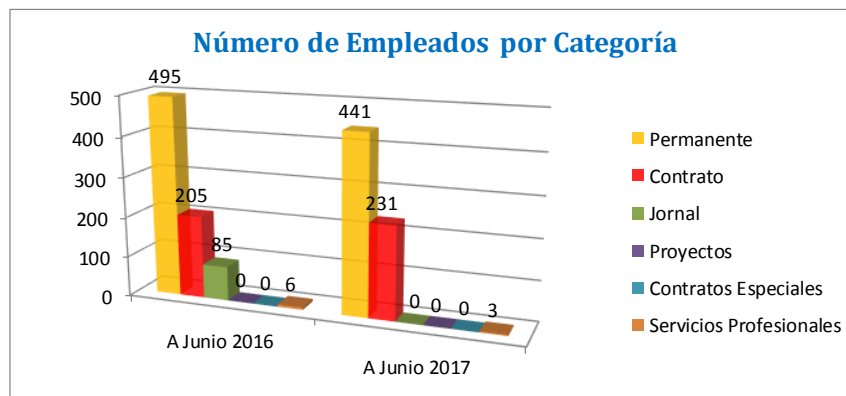
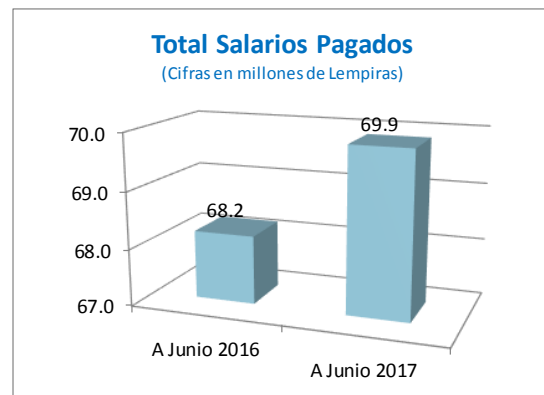
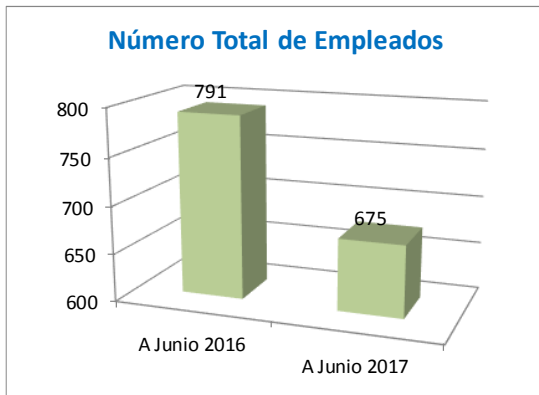
Dirección General de Instituciones Descentralizadas (DGIID)
 Informe de Recursos Humanos del Sector Público Descentralizado a Junio 2017

BANCO NACIONAL DE DESARROLLO AGRÍCOLA (BANADESA)

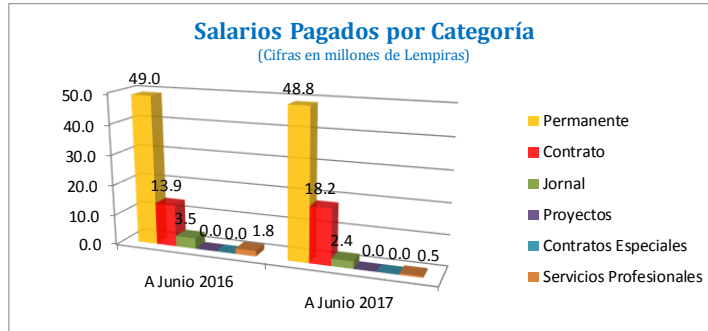
BANCO NACIONAL DE DESARROLLO AGRÍCOLA (BANADESA)
PERSONAL Y SUELDOS PAGADOS
JUNIO 2016 - JUNIO 2017
 (Salarios en millones de Lempiras)

Concepto	A Junio 2016		A Junio 2017		Variación Empleados		Variación Sueldos	
	Empleados	Sueldos	Empleados	Sueldos	Absoluta	Relativa	Absoluta	Relativa
Permanente	495	49.0	441	48.8	-54	-11%	-0.2	-1%
Contrato	205	13.9	231	18.2	26	13%	4.3	31%
Jornal	85	3.5	0	2.4	-85	-100%	-1.1	-31%
Subtotal	785	66.4	672	69.4	-113	-14%	3.0	4%
Proyectos	0	0.0	0	0.0	0	-	0.0	-
Contratos Especiales	0	0.0	0	0.0	0	-	0.0	-
Servicios Profesionales	6	1.8	3	0.5	-3	-50%	-1.3	-72%
Subtotal	6	1.8	3	0.5	-3	-50%	-1.3	-72%
TOTAL	791	68.2	675	69.9	-116	-15%	1.7	2%

Fuente: BANADESA



Dirección General de Instituciones Descentralizadas (DGID)
 Informe de Recursos Humanos del Sector Público Descentralizado a Junio 2017

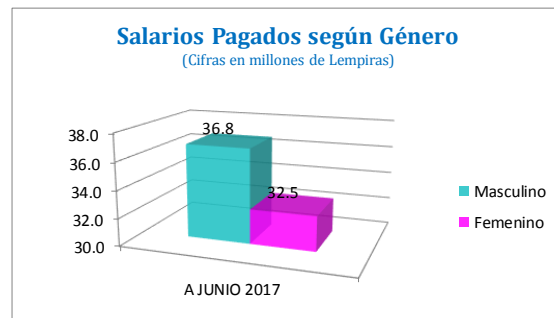
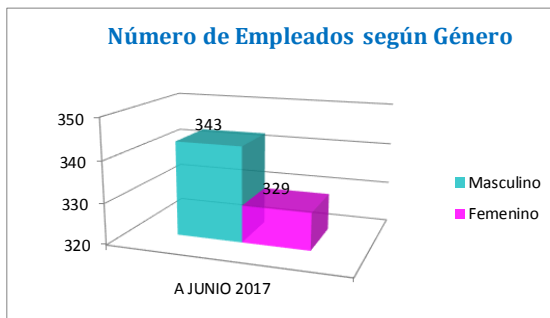


BANCO NACIONAL DE DESARROLLO AGRÍCOLA (BANADESA)
PERSONAL Y SUELDOS PAGADOS SEGÚN GÉNERO
A JUNIO 2017

(Salarios en millones de Lempiras)

Concepto	Género Masculino		Género Femenino		Total		% Masculino		% Femenino	
	Plazas	Sueldos	Plazas	Sueldos	Plazas	Sueldos	Plazas	Sueldos	Plazas	Sueldos
Permanente	228	25.5	213	23.2	441	48.8	52%	52%	48%	48%
Contrato	115	9.7	116	8.5	231	18.2	50%	53%	50%	47%
Jornal	0	1.7	0	0.8	0	2.4	-	69%	-	31%
TOTAL	343	36.8	329	32.5	672	69.4	51%	53%	49%	47%

Fuente: BANADESA

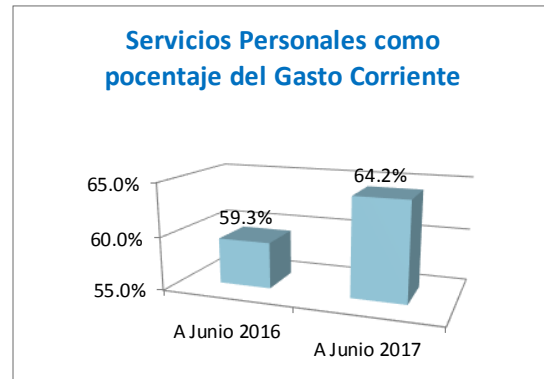
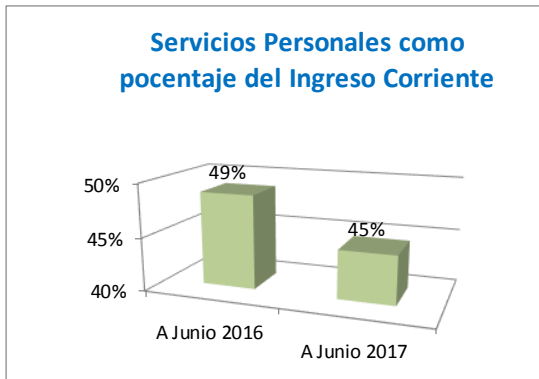


Dirección General de Instituciones Descentralizadas (DGID)
 Informe de Recursos Humanos del Sector Público Descentralizado a Junio 2017

BANCO NACIONAL DE DESARROLLO AGRÍCOLA (BANADESA)
EJECUCIÓN PRESUPUESTARIA ACUMULADA
JUNIO 2016 - JUNIO 2017
 (Cifras en millones de Lempiras)

Periodo	Ingreso Corriente	Gasto Corriente	Servicios Personales	Inversión	Relación de los Servicios Personales vs	
					Ingreso Corriente	Gasto Corriente
A Junio 2016	200.6	165.0	97.9	7.1	49%	59.3%
A Junio 2017	267.0	185.1	118.9	0.6	45%	64.2%

Fuente: BANADESA



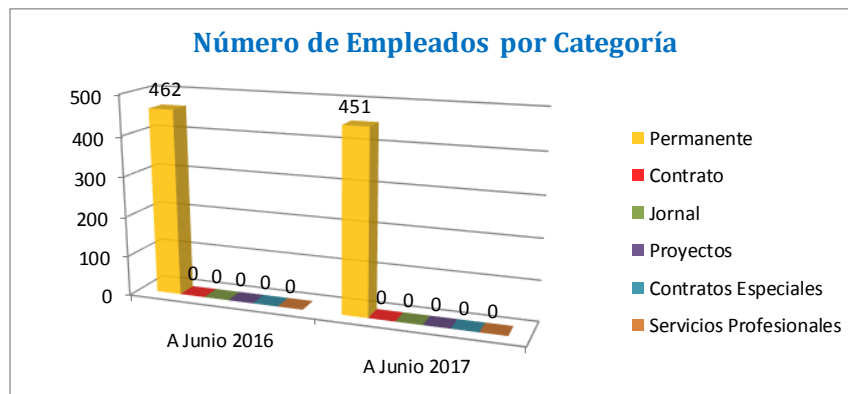
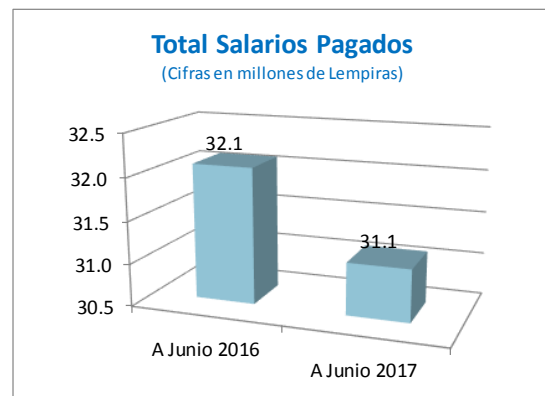
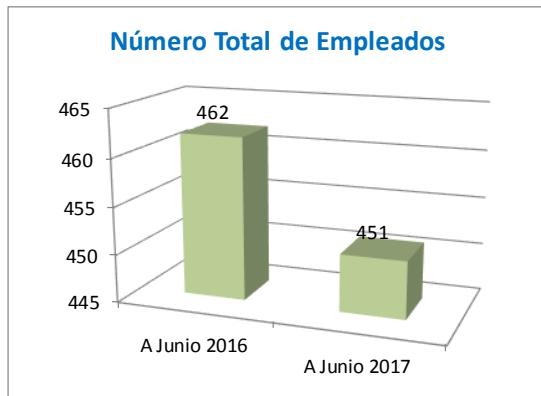
Dirección General de Instituciones Descentralizadas (DGID)
 Informe de Recursos Humanos del Sector Público Descentralizado a Junio 2017

EMPRESA DE CORREOS DE HONDURAS (HONDUCOR)

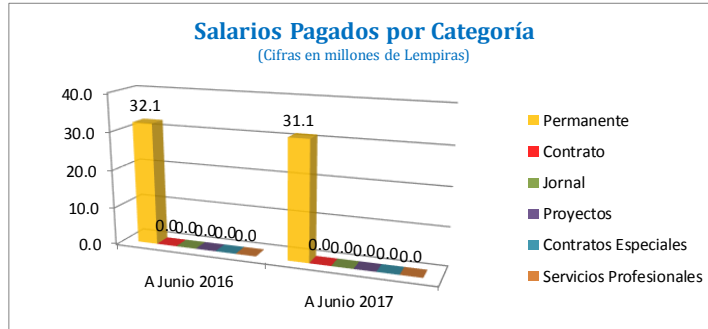
EMPRESA DE CORREOS DE HONDURAS (HONDUCOR) PERSONAL Y SUELDOS PAGADOS JUNIO 2016 - JUNIO 2017 (Salarios en millones de Lempiras)

Concepto	A Junio 2016		A Junio 2017		Variación Empleados		Variación Sueldos	
	Empleados	Sueldos	Empleados	Sueldos	Absoluta	Relativa	Absoluta	Relativa
Permanente	462	32.1	451	31.1	-11	-2%	-1.0	-3%
Contrato	0	0.0	0	0.0	0	-	0.0	-
Jornal	0	0.0	0	0.0	0	-	0.0	-
Subtotal	462	32.1	451	31.1	-11	-2%	-1.0	-3%
Proyectos	0	0.0	0	0.0	0	-	0.0	-
Contratos Especiales	0	0.0	0	0.0	0	-	0.0	-
Servicios Profesionales	0	0.0	0	0.0	0	-	0.0	-
Subtotal	0	0.0	0	0.0	0	-	0.0	-
TOTAL	462	32.1	451	31.1	-11	-2%	-1.0	-3%

Fuente: HONDUCOR



Dirección General de Instituciones Descentralizadas (DGID)
 Informe de Recursos Humanos del Sector Público Descentralizado a Junio 2017

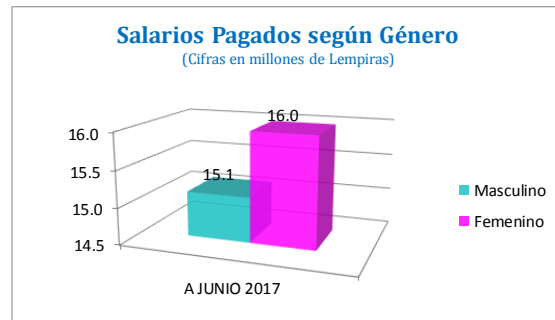
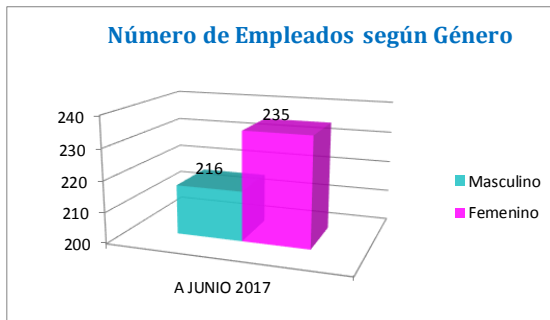


EMPRESA DE CORREOS DE HONDURAS (HONDUCOR) PERSONAL Y SUELDOS PAGADOS SEGÚN GÉNERO A JUNIO 2017

(Salarios en millones de Lempiras)

Concepto	Género Masculino		Género Femenino		Total		% Masculino		% Femenino	
	Plazas	Sueldos	Plazas	Sueldos	Plazas	Sueldos	Plazas	Sueldos	Plazas	Sueldos
Permanente	216	15.1	235	16.0	451	31.1	48%	49%	52%	51%
Contrato	0	0.0	0	0.0	0	0.0	-	-	-	-
Jornal	0	0.0	0	0.0	0	0.0	-	-	-	-
TOTAL	216	15.1	235	16.0	451	31.1	48%	49%	52%	51%

Fuente: HONDUCOR

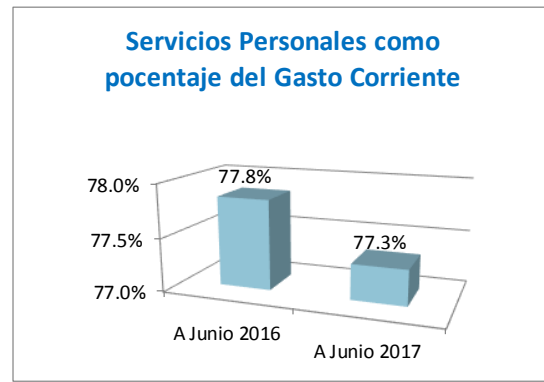
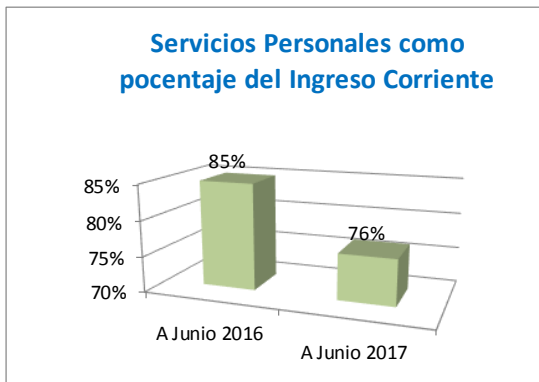


Dirección General de Instituciones Descentralizadas (DGID)
 Informe de Recursos Humanos del Sector Público Descentralizado a Junio 2017

EMPRESA DE CORREOS DE HONDURAS (HONDUCOR)
EJECUCIÓN PRESUPUESTARIA ACUMULADA
JUNIO 2016 - JUNIO 2017
 (Cifras en millones de Lempiras)

Periodo	Ingreso Corriente	Gasto Corriente	Servicios Personales	Inversión	Relación de los Servicios Personales vs	
					Ingreso Corriente	Gasto Corriente
A Junio 2016	54.0	58.9	45.9	0.0	85%	77.8%
A Junio 2017	58.8	58.2	45.0	0.0	76%	77.3%

Fuente: HONDUCOR



Dirección General de Instituciones Descentralizadas (DGID)

Informe de Recursos Humanos del Sector Público Descentralizado a Junio 2017

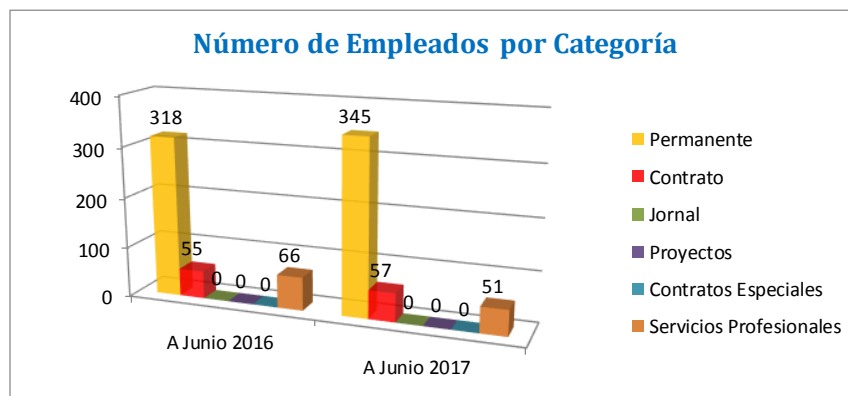
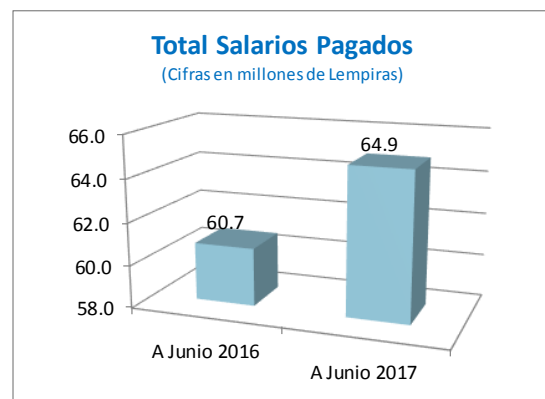
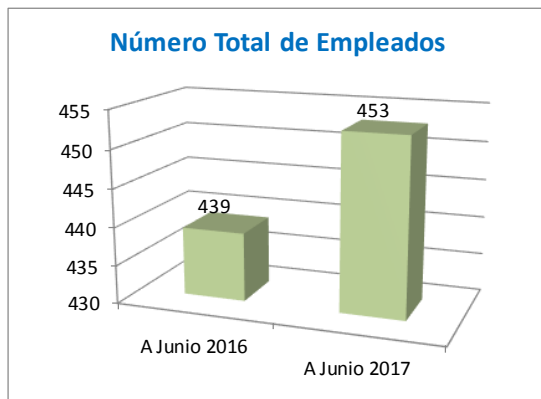
INSTITUTO NACIONAL DE JUBILACIONES Y PENSIONES DE LOS EMPLEADOS Y FUNCIONARIOS DEL PODER EJECUTIVO (INJUPEMP)

INSTITUTO NACIONAL DE JUBILACIONES Y PENSIONES DE LOS EMPLEADOS Y FUNCIONARIOS DEL PODER EJECUTIVO PERSONAL Y SUELDOS PAGADOS JUNIO 2016 - JUNIO 2017

(Salarios en millones de Lempiras)

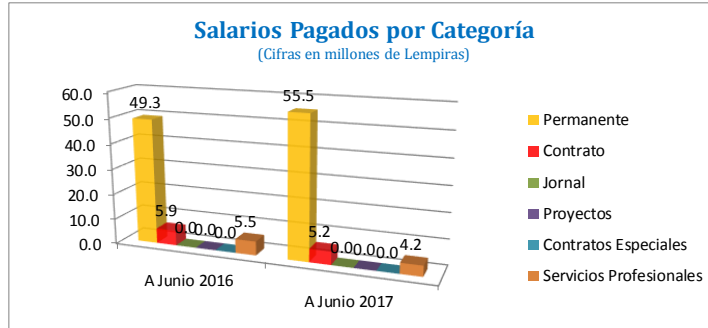
Concepto	A Junio 2016		A Junio 2017		Variación Empleados		Variación Sueldos	
	Empleados	Sueldos	Empleados	Sueldos	Absoluta	Relativa	Absoluta	Relativa
Permanente	318	49.3	345	55.5	27	8%	6.2	13%
Contrato	55	5.9	57	5.2	2	4%	-0.7	-12%
Jornal	0	0.0	0	0.0	0	-	0.0	-
Subtotal	373	55.2	402	60.7	29	8%	5.5	10%
Proyectos	0	0.0	0	0.0	0	-	0.0	-
Contratos Especiales	0	0.0	0	0.0	0	-	0.0	-
Servicios Profesionales	66	5.5	51	4.2	-15	-23%	-1.3	-24%
Subtotal	66	5.5	51	4.2	-15	-23%	-1.3	-24%
TOTAL	439	60.7	453	64.9	14	3%	4.2	7%

Fuente: INJUPEMP



Dirección General de Instituciones Descentralizadas (DGID)

Informe de Recursos Humanos del Sector Público Descentralizado a Junio 2017

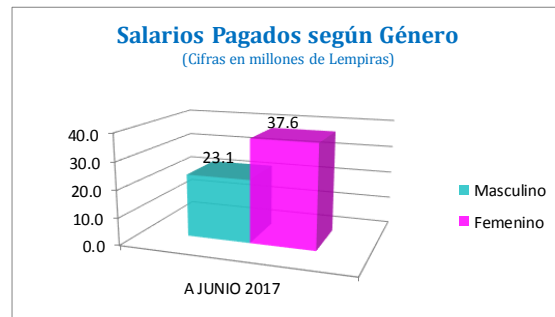
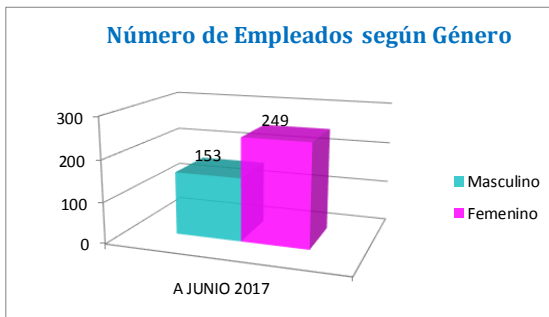


**INSTITUTO NACIONAL DE JUBILACIONES Y PENSIONES DE LOS EMPLEADOS Y FUNCIONARIOS DEL PODER EJECUTIVO
PERSONAL Y SUELDOS PAGADOS SEGÚN GÉNERO
A JUNIO 2017**

(Salarios en millones de Lempiras)

Concepto	Género Masculino		Género Femenino		Total		% Masculino		% Femenino	
	Plazas	Sueldos	Plazas	Sueldos	Plazas	Sueldos	Plazas	Sueldos	Plazas	Sueldos
Permanente	130	21.1	215	34.4	345	55.5	38%	38%	62%	62%
Contrato	23	2.0	34	3.2	57	5.2	40%	38%	60%	62%
Jornal	0	0.0	0	0.0	0	0.0	-	-	-	-
TOTAL	153	23.1	249	37.6	402	60.7	38%	38%	62%	62%

Fuente: INJUPEMP



Dirección General de Instituciones Descentralizadas (DGID)

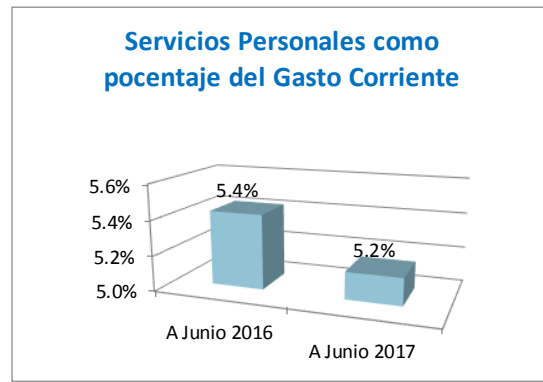
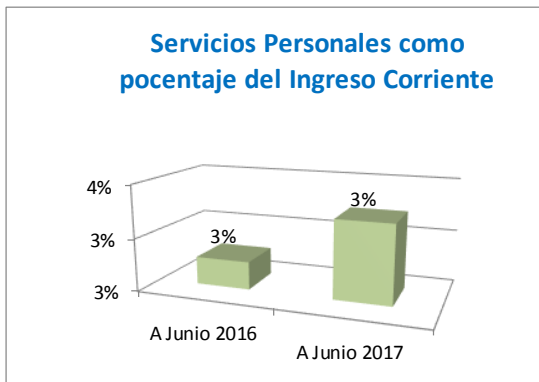
Informe de Recursos Humanos del Sector Público Descentralizado a Junio 2017

INSTITUTO NACIONAL DE JUBILACIONES Y PENSIONES DE LOS EMPLEADOS Y FUNCIONARIOS DEL PODER EJECUTIVO
EJECUCIÓN PRESUPUESTARIA ACUMULADA
JUNIO 2016 - JUNIO 2017

(Cifras en millones de Lempiras)

Periodo	Ingreso Corriente	Gasto Corriente	Servicios Personales	Inversión	Relación de los Servicios Personales vs	
					Ingreso Corriente	Gasto Corriente
A Junio 2016	2,580.1	1,629.5	88.4	0.2	3%	5.4%
A Junio 2017	2,715.6	1,830.2	94.3	0.1	3%	5.2%

Fuente: INJUPEMP

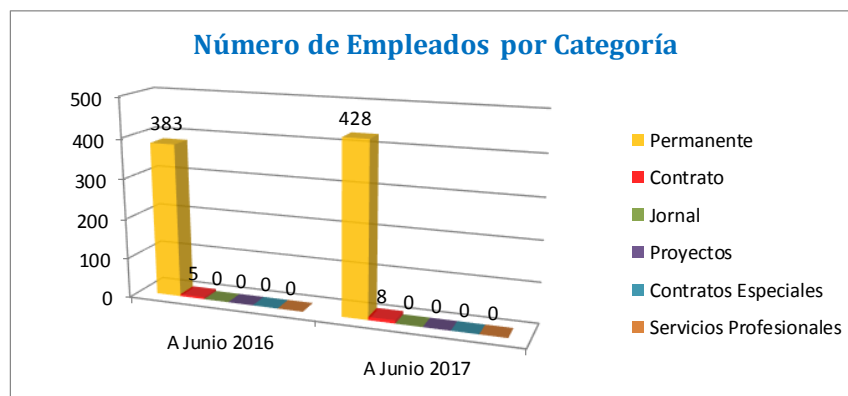
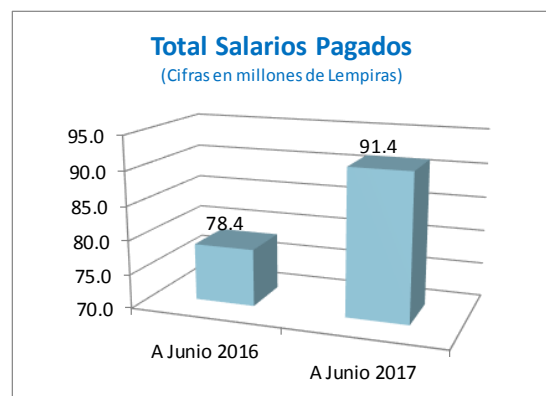
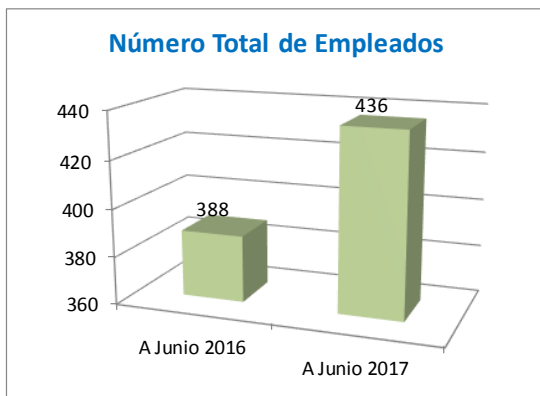


COMISIÓN NACIONAL DE BANCOS Y SEGUROS (CNBS)

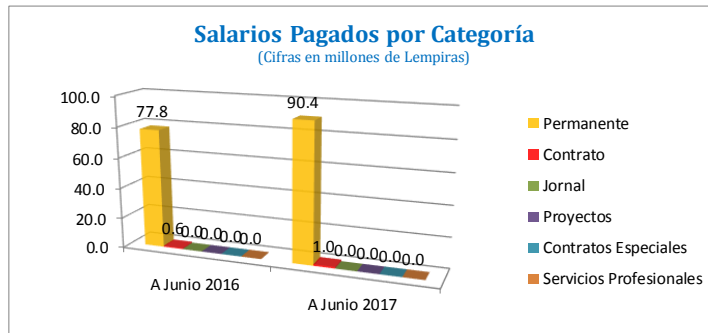
COMISIÓN NACIONAL DE BANCOS Y SEGUROS (CNBS)
PERSONAL Y SUELDOS PAGADOS
JUNIO 2016 - JUNIO 2017
 (Salarios en millones de Lempiras)

Concepto	A Junio 2016		A Junio 2017		Variación Empleados		Variación Sueldos	
	Empleados	Sueldos	Empleados	Sueldos	Absoluta	Relativa	Absoluta	Relativa
Permanente	383	77.8	428	90.4	45	12%	12.6	16%
Contrato	5	0.6	8	1.0	3	60%	0.4	69%
Jornal	0	0.0	0	0.0	0	-	0.0	-
Subtotal	388	78.4	436	91.4	48	12%	13.0	17%
Proyectos	0	0.0	0	0.0	0	-	0.0	-
Contratos Especiales	0	0.0	0	0.0	0	-	0.0	-
Servicios Profesionales	0	0.0	0	0.0	0	-	0.0	-
Subtotal	0	0.0	0	0.0	0	-	0.0	-
TOTAL	388	78.4	436	91.4	48	12%	13.0	17%

Fuente: CNBS



Dirección General de Instituciones Descentralizadas (DGID)
 Informe de Recursos Humanos del Sector Público Descentralizado a Junio 2017

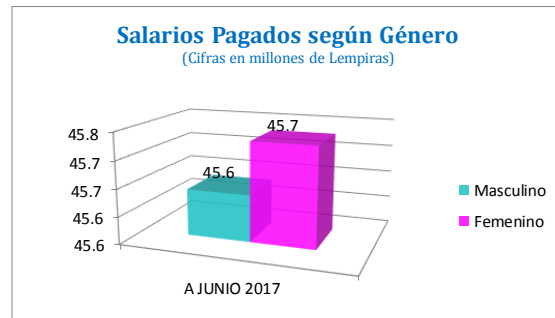
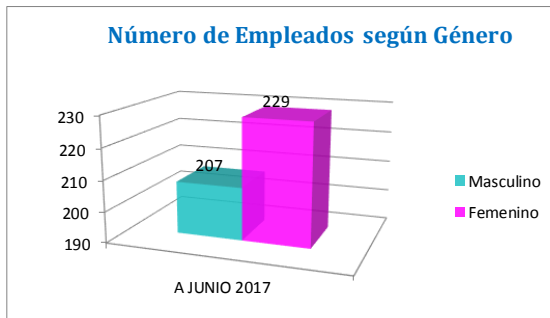


COMISIÓN NACIONAL DE BANCOS Y SEGUROS (CNBS)
PERSONAL Y SUELDOS PAGADOS SEGÚN GÉNERO
A JUNIO 2017

(Salarios en millones de Lempiras)

Concepto	Género Masculino		Género Femenino		Total		% Masculino		% Femenino	
	Plazas	Sueldos	Plazas	Sueldos	Plazas	Sueldos	Plazas	Sueldos	Plazas	Sueldos
Permanente	202	44.8	226	45.6	428	90.4	47%	50%	53%	50%
Contrato	5	0.9	3	0.1	8	1.0	63%	86%	38%	14%
Jornal	0	0.0	0	0.0	0	0.0	-	-	-	-
TOTAL	207	45.6	229	45.7	436	91.4	47%	50%	53%	50%

Fuente: CNBS

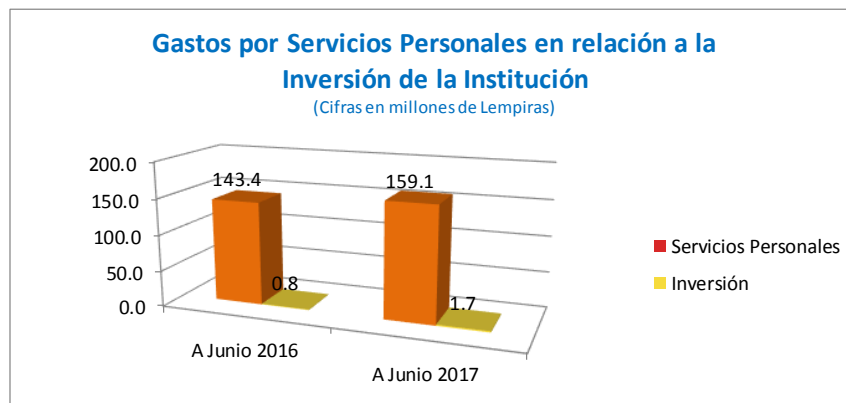
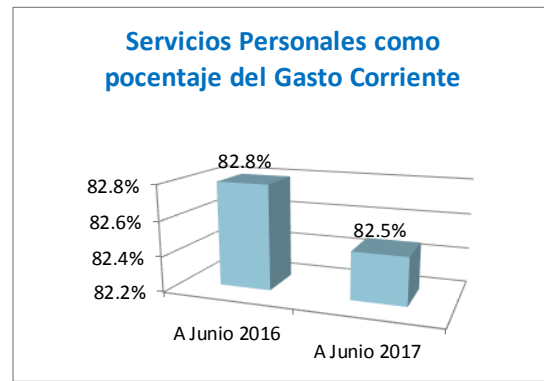
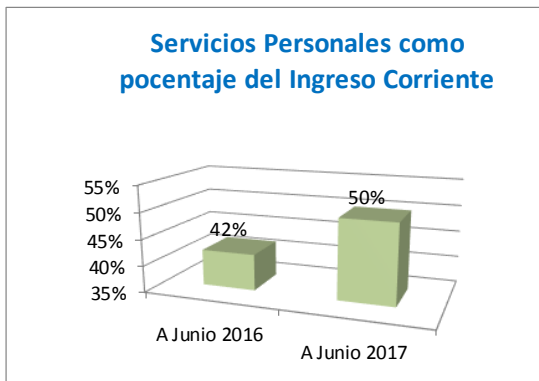


Dirección General de Instituciones Descentralizadas (DGID)
 Informe de Recursos Humanos del Sector Público Descentralizado a Junio 2017

COMISIÓN NACIONAL DE BANCOS Y SEGUROS (CNBS)
EJECUCIÓN PRESUPUESTARIA ACUMULADA
JUNIO 2016 - JUNIO 2017
 (Cifras en millones de Lempiras)

Periodo	Ingreso Corriente	Gasto Corriente	Servicios Personales	Inversión	Relación de los Servicios Personales vs	
					Ingreso Corriente	Gasto Corriente
A Junio 2016	342.7	173.2	143.4	0.8	42%	82.8%
A Junio 2017	318.0	192.9	159.1	1.7	50%	82.5%

Fuente: CNBS



Dirección General de Instituciones Descentralizadas (DGID)

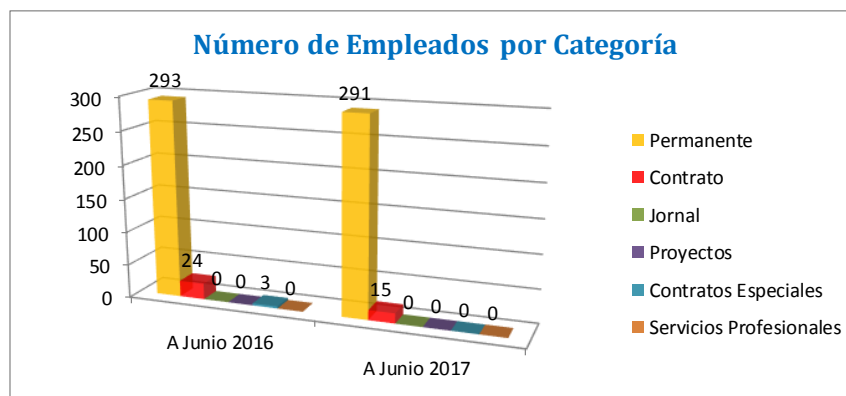
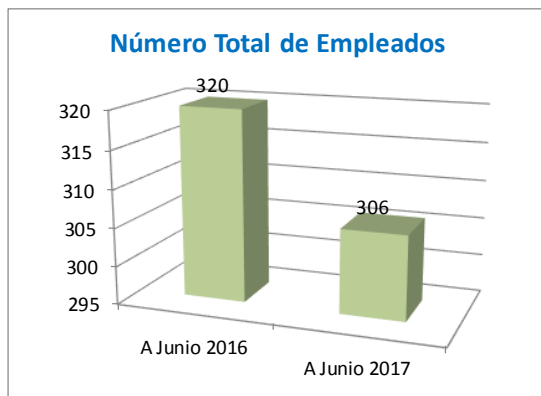
Informe de Recursos Humanos del Sector Público Descentralizado a Junio 2017

INSTITUTO NACIONAL DE PREVISIÓN DEL MAGISTERIO (INPREMA)

INSTITUTO NACIONAL DE PREVISIÓN DEL MAGISTERIO (INPREMA)
PERSONAL Y SUELDOS PAGADOS
JUNIO 2016 - JUNIO 2017
 (Salarios en millones de Lempiras)

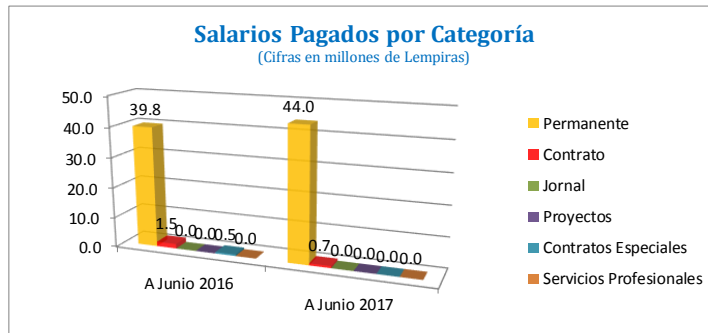
Concepto	A Junio 2016		A Junio 2017		Variación Empleados		Variación Sueldos	
	Empleados	Sueldos	Empleados	Sueldos	Absoluta	Relativa	Absoluta	Relativa
Permanente	293	39.8	291	44.0	-2	-1%	4.2	10%
Contrato	24	1.5	15	0.7	-9	-38%	-0.8	-54%
Jornal	0	0.0	0	0.0	0	-	0.0	-
Subtotal	317	41.3	306	44.6	-11	-3%	3.3	8%
Proyectos	0	0.0	0	0.0	0	-	0.0	-
Contratos Especiales	3	0.5	0	0.0	-3	-100%	-0.5	-100%
Servicios Profesionales	0	0.0	0	0.0	0	-	0.0	-
Subtotal	3	0.5	0	0.0	-3	-100%	-0.5	-100%
TOTAL	320	41.8	306	44.6	-14	-4%	2.8	7%

Fuente: INPREMA



Dirección General de Instituciones Descentralizadas (DGID)

Informe de Recursos Humanos del Sector Público Descentralizado a Junio 2017

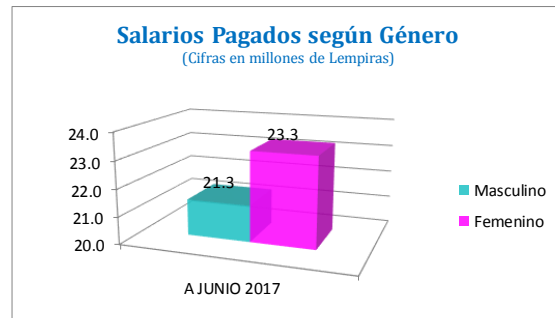
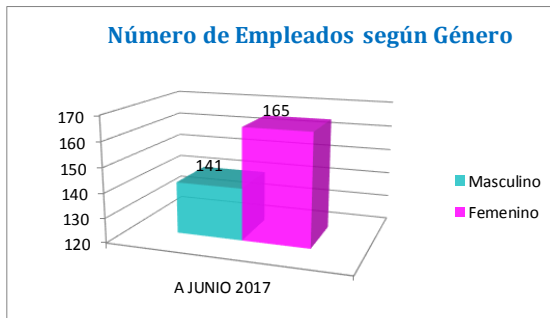


INSTITUTO NACIONAL DE PREVISIÓN DEL MAGISTERIO (INPREMA)
PERSONAL Y SUELDOS PAGADOS SEGÚN GÉNERO
A JUNIO 2017

(Salarios en millones de Lempiras)

Concepto	Género Masculino		Género Femenino		Total		% Masculino		% Femenino	
	Plazas	Sueldos	Plazas	Sueldos	Plazas	Sueldos	Plazas	Sueldos	Plazas	Sueldos
Permanente	136	21.1	155	22.8	291	44.0	47%	48%	53%	52%
Contrato	5	0.2	10	0.5	15	0.7	33%	29%	67%	71%
Jornal	0	0.0	0	0.0	0	0.0	-	-	-	-
TOTAL	141	21.3	165	23.3	306	44.6	46%	48%	54%	52%

Fuente: INPREMA

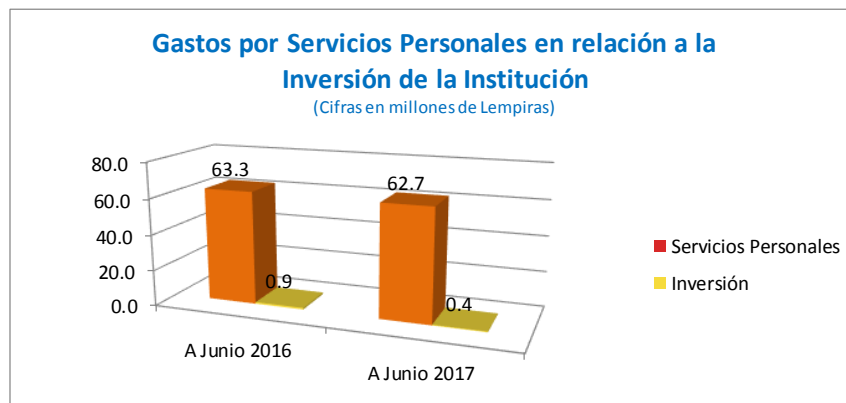
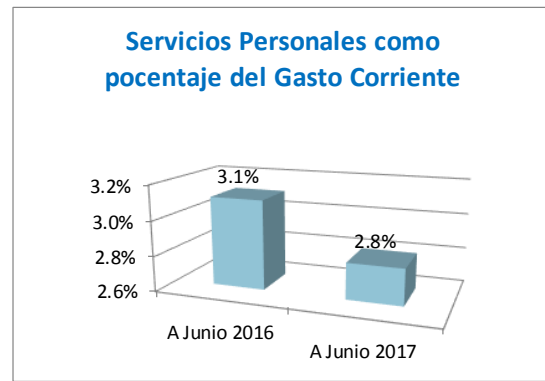
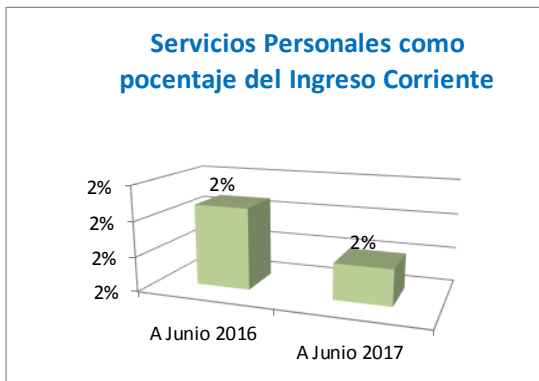


Dirección General de Instituciones Descentralizadas (DGID)
 Informe de Recursos Humanos del Sector Público Descentralizado a Junio 2017

INSTITUTO NACIONAL DE PREVISIÓN DEL MAGISTERIO (INPREMA)
EJECUCIÓN PRESUPUESTARIA ACUMULADA
JUNIO 2016 - JUNIO 2017
 (Cifras en millones de Lempiras)

Periodo	Ingreso Corriente	Gasto Corriente	Servicios Personales	Inversión	Relación de los Servicios Personales vs	
					Ingreso Corriente	Gasto Corriente
A Junio 2016	3,274.3	2,035.8	63.3	0.9	2%	3.1%
A Junio 2017	3,479.0	2,234.8	62.7	0.4	2%	2.8%

Fuente: INPREMA

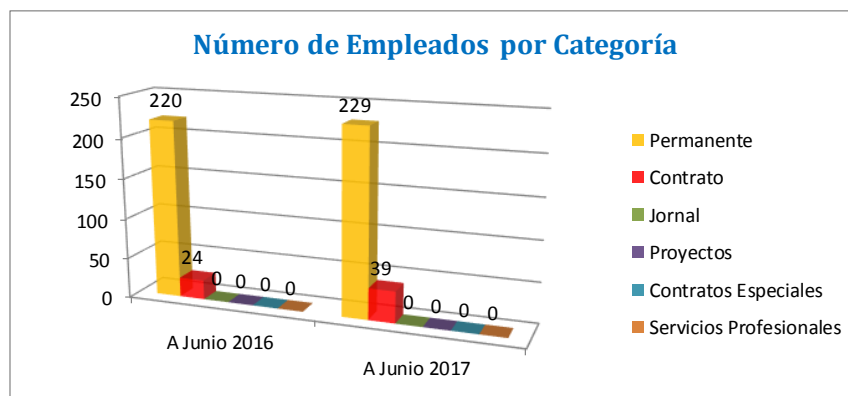
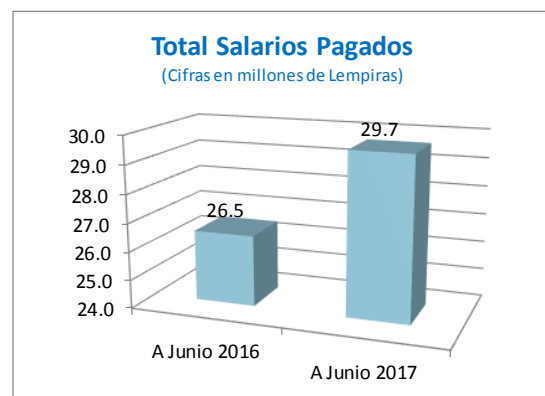
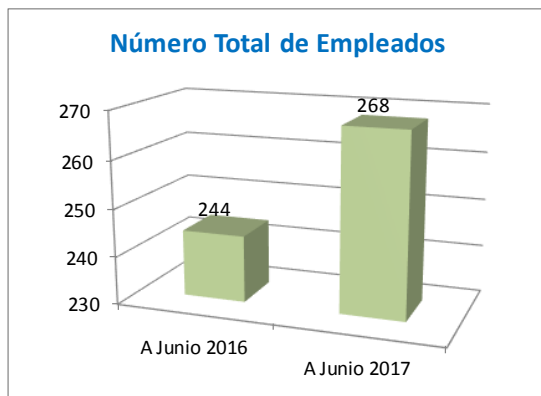


INSTITUTO DE PREVISIÓN MILITAR (IPM)

INSTITUTO DE PREVISIÓN MILITAR (IPM)
PERSONAL Y SUELDOS PAGADOS
JUNIO 2016 - JUNIO 2017
 (Salarios en millones de Lempiras)

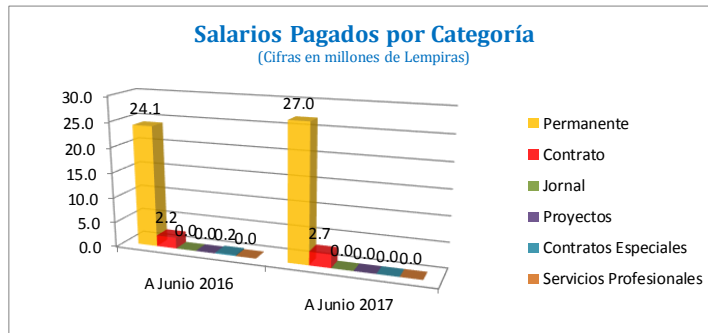
Concepto	A Junio 2016		A Junio 2017		Variación Empleados		Variación Sueldos	
	Empleados	Sueldos	Empleados	Sueldos	Absoluta	Relativa	Absoluta	Relativa
Permanente	220	24.1	229	27.0	9	4%	2.9	12%
Contrato	24	2.2	39	2.7	15	63%	0.5	23%
Jornal	0	0.0	0	0.0	0	-	0.0	-
Subtotal	244	26.3	268	29.7	24	10%	3.4	13%
Proyectos	0	0.0	0	0.0	0	0%	0.0	0%
Contratos Especiales	0	0.2	0	0.0	0	-20%	-0.2	0%
Servicios Profesionales	0	0.0	0	0.0	0	0%	0.0	0%
Subtotal	0	0.2	0	0.0	0	-20%	-0.2	0%
TOTAL	244	26.5	268	29.7	24	10%	3.2	12%

Fuente: IPM



Dirección General de Instituciones Descentralizadas (DGID)

Informe de Recursos Humanos del Sector Público Descentralizado a Junio 2017

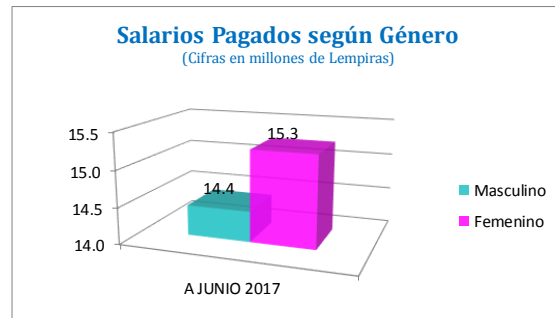
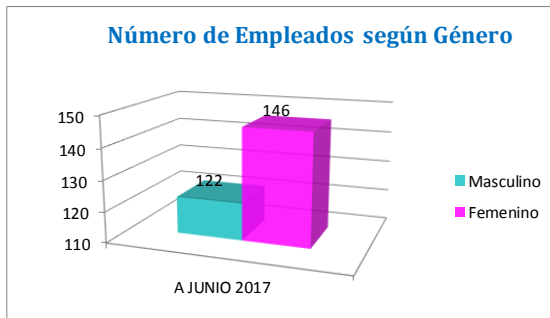


INSTITUTO DE PREVISIÓN MILITAR (IPM) PERSONAL Y SUELDOS PAGADOS SEGÚN GÉNERO A JUNIO 2017

(Salarios en millones de Lempiras)

Concepto	Género Masculino		Género Femenino		Total		% Masculino		% Femenino	
	Plazas	Sueldos	Plazas	Sueldos	Plazas	Sueldos	Plazas	Sueldos	Plazas	Sueldos
Permanente	101	12.9	128	14.0	229	27.0	44%	48%	56%	52%
Contrato	21	1.5	18	1.2	39	2.7	54%	55%	46%	45%
Jornal	0	0.0	0	0.0	0	0.0	-	-	-	-
TOTAL	122	14.4	146	15.3	268	29.7	46%	49%	54%	51%

Fuente: IPM

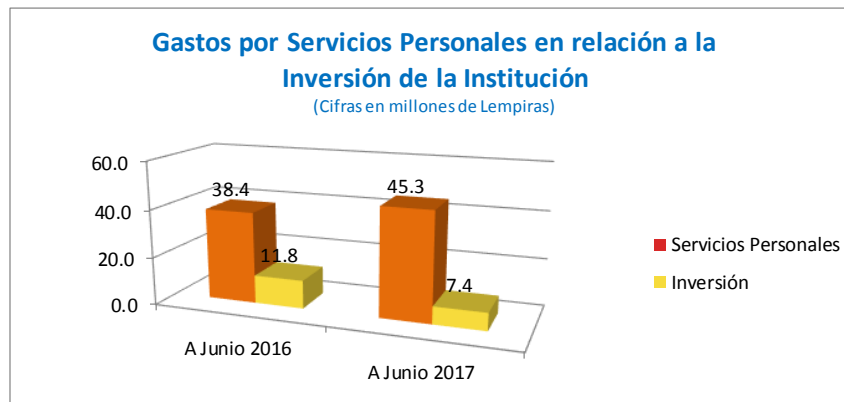
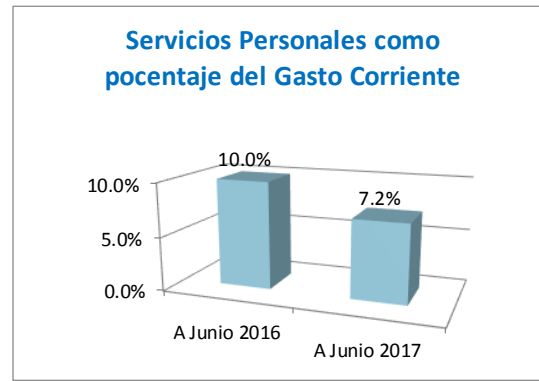
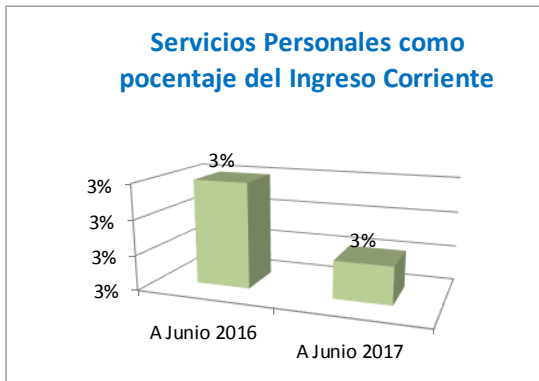


Dirección General de Instituciones Descentralizadas (DGID)
 Informe de Recursos Humanos del Sector Público Descentralizado a Junio 2017

INSTITUTO DE PREVISIÓN MILITAR (IPM)
EJECUCIÓN PRESUPUESTARIA ACUMULADA
JUNIO 2016 - JUNIO 2017
 (Cifras en millones de Lempiras)

Periodo	Ingreso Corriente	Gasto Corriente	Servicios Personales	Inversión	Relación de los Servicios Personales vs	
					Ingreso Corriente	Gasto Corriente
A Junio 2016	1,279.5	384.9	38.4	11.8	3%	10.0%
A Junio 2017	1,614.7	626.7	45.3	7.4	3%	7.2%

Fuente: IPM



Dirección General de Instituciones Descentralizadas (DGID)
 Informe de Recursos Humanos del Sector Público Descentralizado a Junio 2017

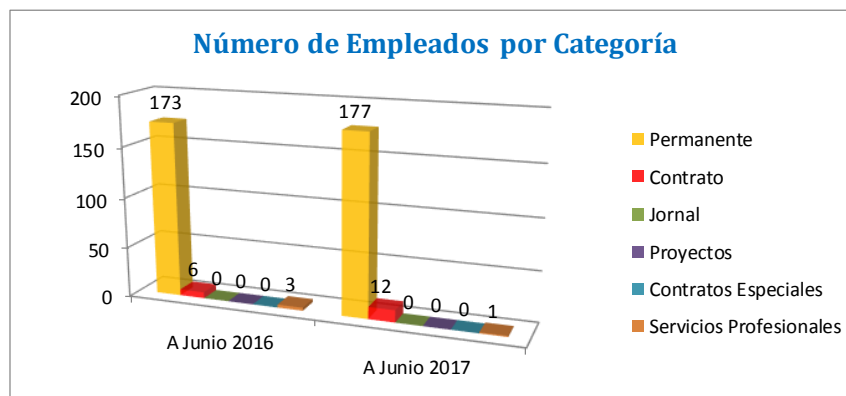
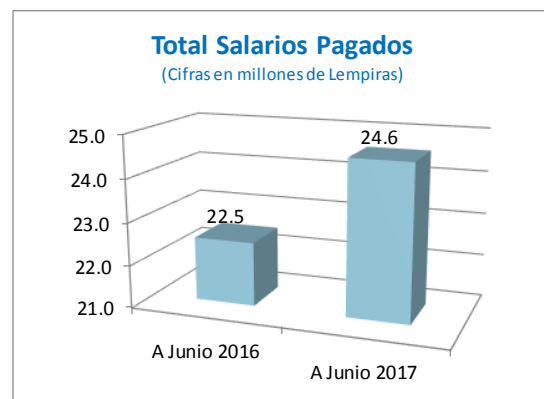
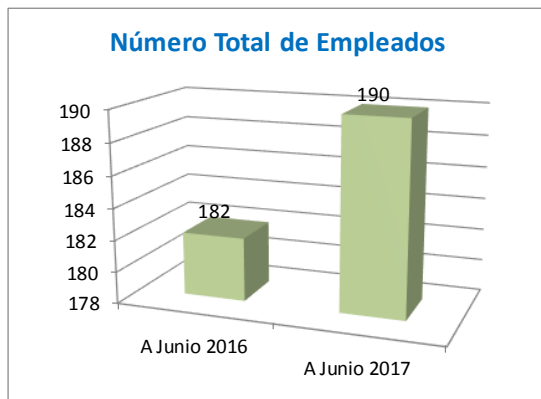
PATRONATO NACIONAL DE LA INFANCIA (PANI)

PATRONATO NACIONAL DE LA INFANCIA (PANI) PERSONAL Y SUELDOS PAGADOS JUNIO 2016 - JUNIO 2017

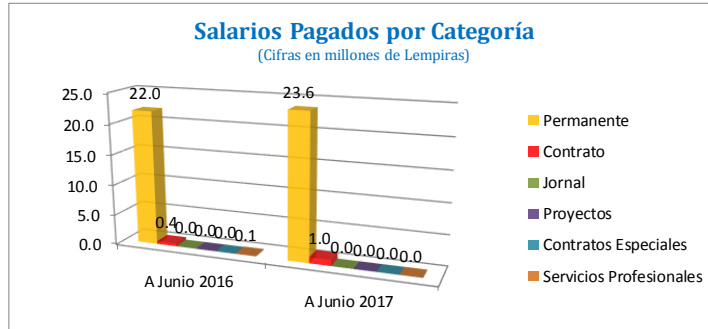
(Salarios en millones de Lempiras)

Concepto	A Junio 2016		A Junio 2017		Variación Empleados		Variación Sueldos	
	Empleados	Sueldos	Empleados	Sueldos	Absoluta	Relativa	Absoluta	Relativa
Permanente	173	22.0	177	23.6	4	2%	1.6	7%
Contrato	6	0.4	12	1.0	6	100%	0.5	121%
Jornal	0	0.0	0	0.0	0	-	0.0	-
Subtotal	179	22.4	189	24.6	10	6%	2.2	10%
Proyectos	0	0.0	0	0.0	0	-	0.0	-
Contratos Especiales	0	0.0	0	0.0	0	-	0.0	-
Servicios Profesionales	3	0.1	1	0.0	-2	-	0.0	-
Subtotal	3	0.1	1	0.0	-2	-	0.0	-
TOTAL	182	22.5	190	24.6	8	4%	2.1	9%

Fuente: PANI



Dirección General de Instituciones Descentralizadas (DGID)
 Informe de Recursos Humanos del Sector Público Descentralizado a Junio 2017



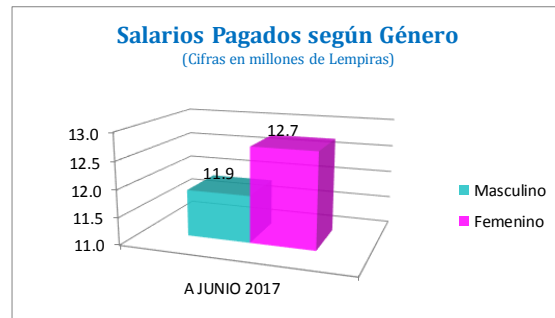
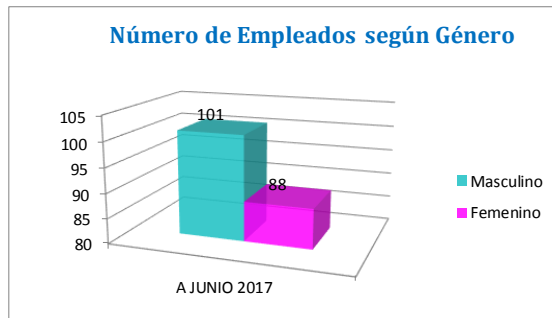
PATRONATO NACIONAL DE LA INFANCIA (PANI) PERSONAL Y SUELDOS PAGADOS SEGÚN GÉNERO

A JUNIO 2017

(Salarios en millones de Lempiras)

Concepto	Género Masculino		Género Femenino		Total		% Masculino		% Femenino	
	Plazas	Sueldos	Plazas	Sueldos	Plazas	Sueldos	Plazas	Sueldos	Plazas	Sueldos
Permanente	94	11.4	83	12.3	177	23.6	53%	48%	47%	52%
Contrato	7	0.5	5	0.5	12	1.0	58%	52%	42%	48%
Jornal	0	0.0	0	0.0	0	0.0	-	-	-	-
TOTAL	101	11.9	88	12.7	189	24.6	53%	48%	47%	52%

Fuente: PANI

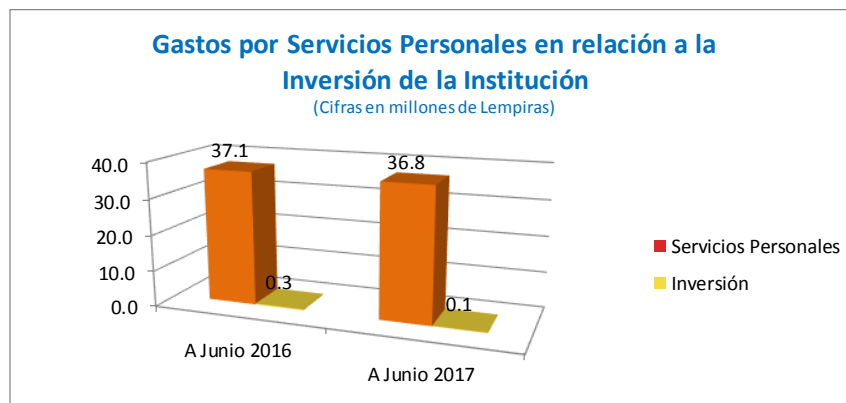
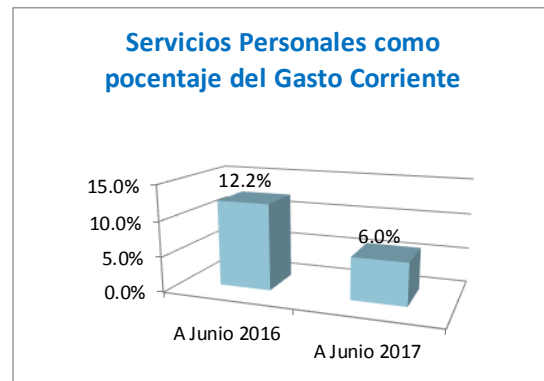
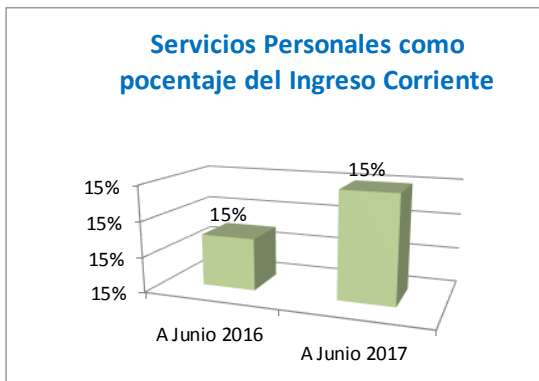


Dirección General de Instituciones Descentralizadas (DGID)
 Informe de Recursos Humanos del Sector Público Descentralizado a Junio 2017

PATRONATO NACIONAL DE LA INFANCIA (PANI)
EJECUCIÓN PRESUPUESTARIA ACUMULADA
JUNIO 2016 - JUNIO 2017
 (Cifras en millones de Lempiras)

Periodo	Ingreso Corriente	Gasto Corriente	Servicios Personales	Inversión	Relación de los Servicios Personales vs	
					Ingreso Corriente	Gasto Corriente
A Junio 2016	251.8	304.4	37.1	0.3	15%	12.2%
A Junio 2017	247.2	617.5	36.8	0.1	15%	6.0%

Fuente: PANI



Dirección General de Instituciones Descentralizadas (DGID)
 Informe de Recursos Humanos del Sector Público Descentralizado a Junio 2017

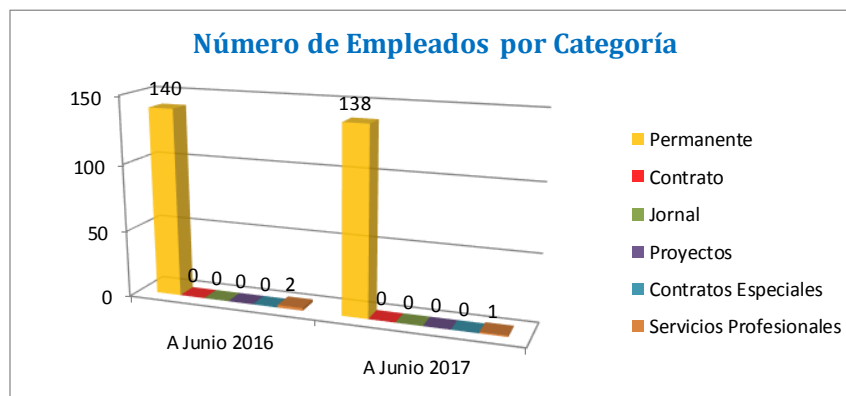
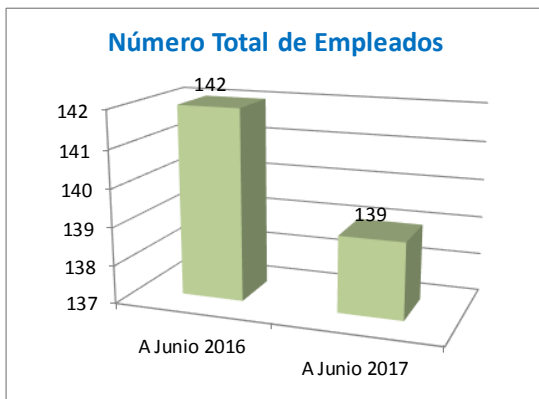
COMISIÓN NACIONAL PRO-INSTALACIONES DEPORTIVAS Y MEJORAMIENTO DEL DEPORTE (CONAPID)

COMISIÓN NACIONAL PRO-INSTALACIONES DEPORTIVAS Y MEJORAMIENTO DEL DEPORTE (CONAPID) PERSONAL Y SUELDOS PAGADOS JUNIO 2016 - JUNIO 2017

(Salarios en millones de Lempiras)

Concepto	A Junio 2016		A Junio 2017		Variación Empleados		Variación Sueldos	
	Empleados	Sueldos	Empleados	Sueldos	Absoluta	Relativa	Absoluta	Relativa
Permanente	140	12.8	138	13.0	-2	-1%	0.2	2%
Contrato	0	0.0	0	0.0	0	-	0.0	-
Jornal	0	0.0	0	0.0	0	-	0.0	-
Subtotal	140	12.8	138	13.0	-2	-1%	0.2	2%
Proyectos	0	0.0	0	0.0	0	-	0.0	-
Contratos Especiales	0	0.0	0	0.0	0	-	0.0	-
Servicios Profesionales	2	0.0	1	0.0	-1	-50%	0.0	-14%
Subtotal	2	0.0	1	0.0	-1	-50%	0.0	-14%
TOTAL	142	12.8	139	13.0	-3	-2%	0.2	2%

Fuente: CONAPID



Dirección General de Instituciones Descentralizadas (DGID)

Informe de Recursos Humanos del Sector Público Descentralizado a Junio 2017

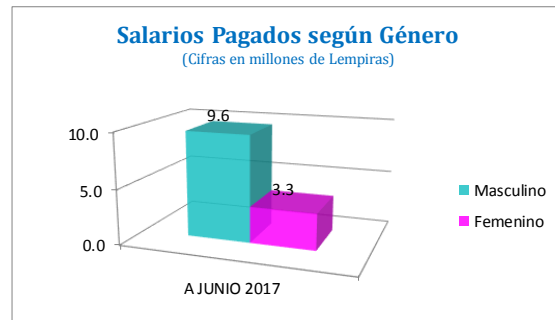
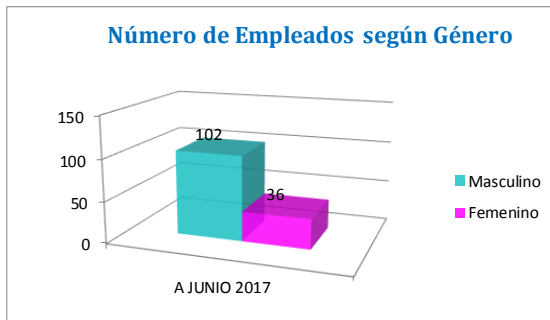


COMISIÓN NACIONAL PRO-INSTALACIONES DEPORTIVAS Y MEJORAMIENTO DEL DEPORTE (CONAPID)
PERSONAL Y SUELDOS PAGADOS SEGÚN GÉNERO
A JUNIO 2017

(Salarios en millones de Lempiras)

Concepto	Género Masculino		Género Femenino		Total		% Masculino		% Femenino	
	Plazas	Sueldos	Plazas	Sueldos	Plazas	Sueldos	Plazas	Sueldos	Plazas	Sueldos
Permanente	102	9.6	36	3.3	138	13.0	74%	74%	26%	26%
Contrato	0	0.0	0	0.0	0	0.0	-	-	-	-
Jornal	0	0.0	0	0.0	0	0.0	-	-	-	-
TOTAL	102	9.6	36	3.3	138	13.0	74%	74%	26%	26%

Fuente: CONAPID



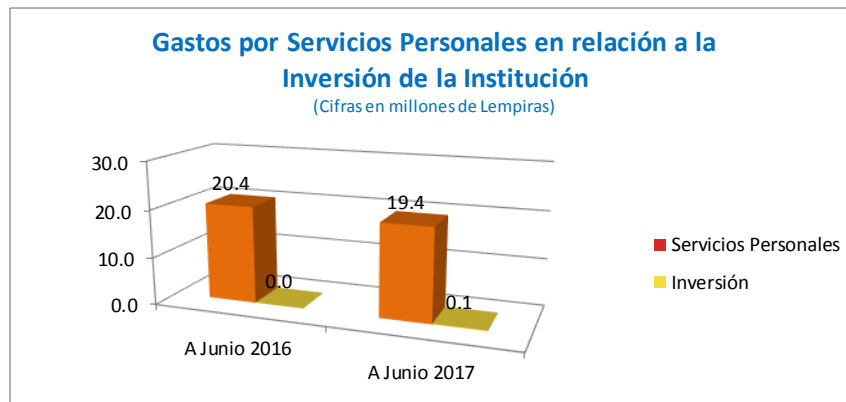
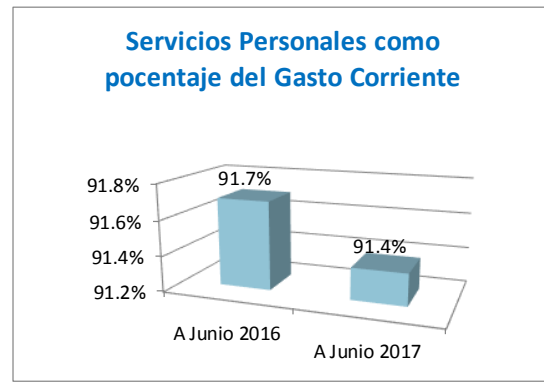
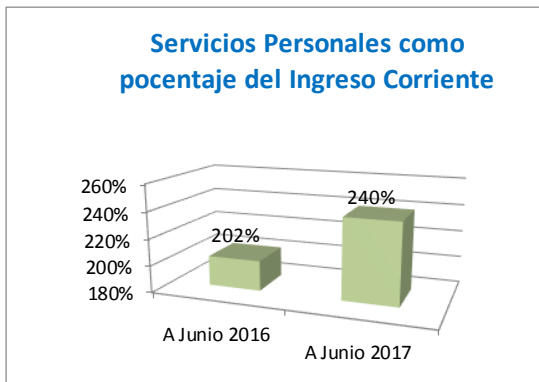
Dirección General de Instituciones Descentralizadas (DGID)

Informe de Recursos Humanos del Sector Público Descentralizado a Junio 2017

COMISIÓN NACIONAL PRO-INSTALACIONES DEPORTIVAS Y MEJORAMIENTO DEL DEPORTE (CONAPID)
EJECUCIÓN PRESUPUESTARIA ACUMULADA
JUNIO 2016 - JUNIO 2017
 (Cifras en millones de Lempiras)

Periodo	Ingreso Corriente	Gasto Corriente	Servicios Personales	Inversión	Relación de los Servicios Personales vs	
					Ingreso Corriente	Gasto Corriente
A Junio 2016	10.1	22.2	20.4	0.0	202%	91.7%
A Junio 2017	8.1	21.2	19.4	0.1	240%	91.4%

Fuente: CONAPID



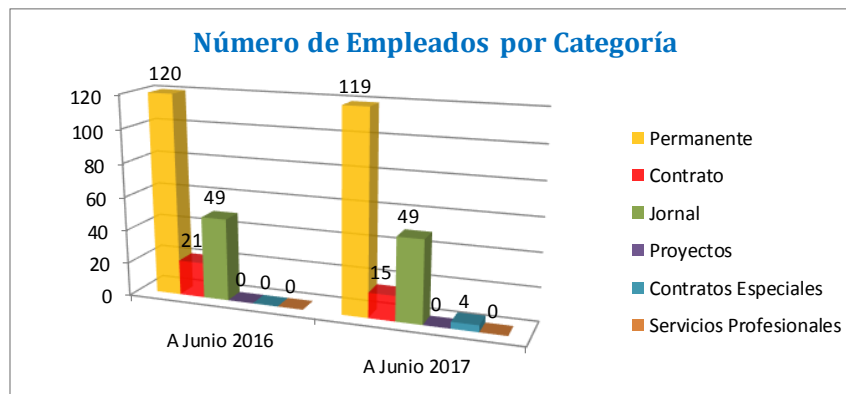
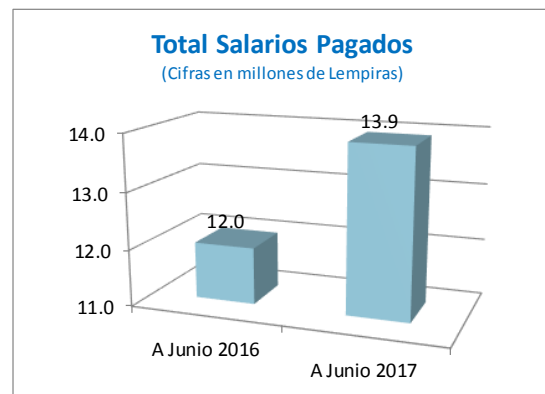
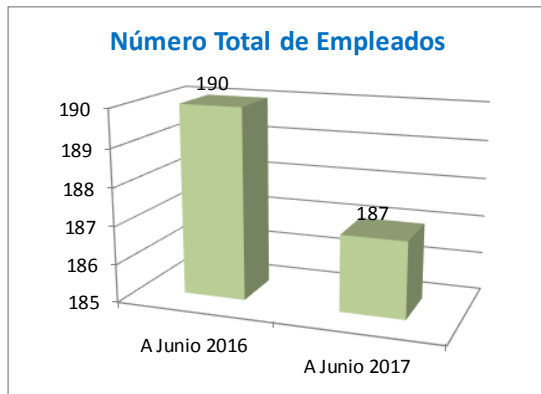
Dirección General de Instituciones Descentralizadas (DGID)
 Informe de Recursos Humanos del Sector Público Descentralizado a Junio 2017

INSTITUTO HONDUREÑO DE ANTROPOLOGÍA E HISTORIA (IAH)

INSTITUTO HONDUREÑO DE ANTROPOLOGÍA E HISTORIA (IAH)
PERSONAL Y SUELDOS PAGADOS
JUNIO 2016 - JUNIO 2017
 (Salarios en millones de Lempiras)

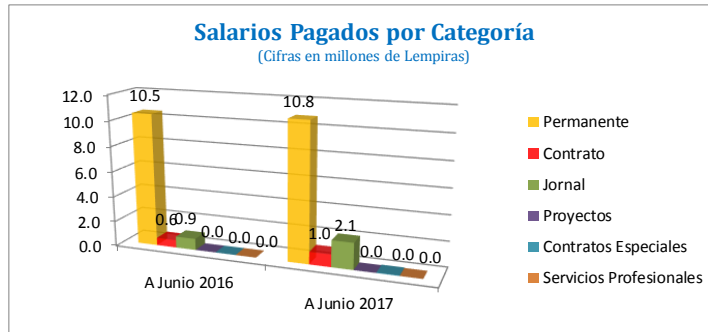
Concepto	A Junio 2016		A Junio 2017		Variación Empleados		Variación Sueldos	
	Empleados	Sueldos	Empleados	Sueldos	Absoluta	Relativa	Absoluta	Relativa
Permanente	120	10.5	119	10.8	-1	-1%	0.3	3%
Contrato	21	0.6	15	1.0	-6.0	-29%	0.4	64%
Jornal	49	0.9	49	2.1	0	0%	1.2	132%
Subtotal	190	12.0	183	13.9	-7	-4%	1.9	16%
Proyectos	0	0.0	0	0.0	0	-	0.0	-
Contratos Especiales	0	0.0	4	0.0	4	-	0.0	-
Servicios Profesionales	0	0.0	0	0.0	0	-	0.0	-
Subtotal	0	0.0	4	0.0	4	-	0.0	-
TOTAL	190	12.0	187	13.9	-3	-2%	1.9	16%

Fuente: IAH



Dirección General de Instituciones Descentralizadas (DGID)

Informe de Recursos Humanos del Sector Público Descentralizado a Junio 2017

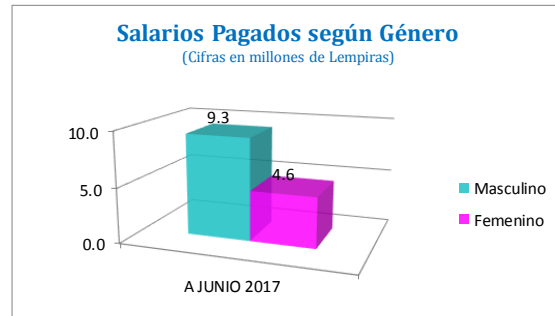
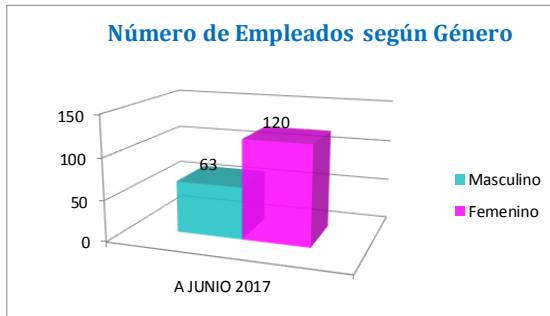


**INSTITUTO HONDUREÑO DE ANTROPOLOGÍA E HISTORIA (IAH)
PERSONAL Y SUELDOS PAGADOS SEGÚN GÉNERO
A JUNIO 2017**

(Salarios en millones de Lempiras)

Concepto	Género Masculino		Género Femenino		Total		% Masculino		% Femenino	
	Plazas	Sueldos	Plazas	Sueldos	Plazas	Sueldos	Plazas	Sueldos	Plazas	Sueldos
Permanente	41	7.2	78	3.6	119	10.8	34%	67%	66%	33%
Contrato	7	0.6	8	0.4	15	1.0	47%	59%	53%	41%
Jornal	15	1.5	34	0.6	49	2.1	31%	70%	69%	30%
TOTAL	63	9.3	120	4.6	183	13.9	34%	67%	66%	33%

Fuente: IAH

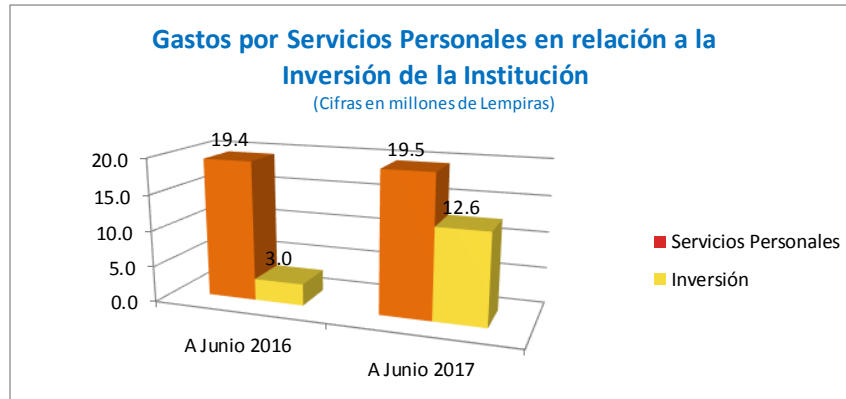
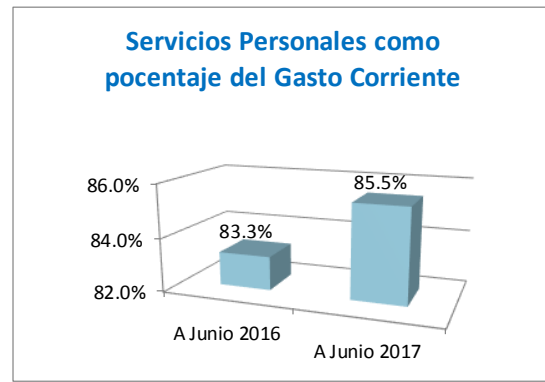
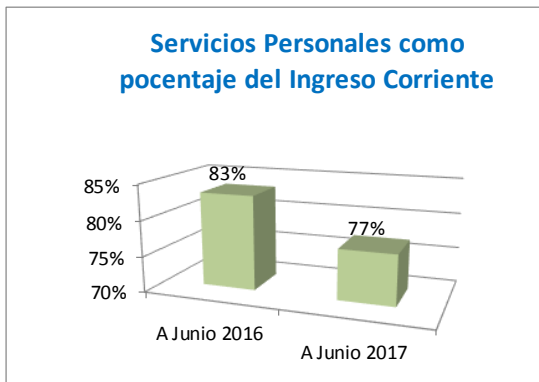


Dirección General de Instituciones Descentralizadas (DGID)
 Informe de Recursos Humanos del Sector Público Descentralizado a Junio 2017

INSTITUTO HONDUREÑO DE ANTROPOLOGÍA E HISTORIA (IAH)
EJECUCIÓN PRESUPUESTARIA ACUMULADA
JUNIO 2016 - JUNIO 2017
 (Cifras en millones de Lempiras)

Periodo	Ingreso Corriente	Gasto Corriente	Servicios Personales	Inversión	Relación de los Servicios Personales vs	
					Ingreso Corriente	Gasto Corriente
A Junio 2016	23.3	23.3	19.4	3.0	83%	83.3%
A Junio 2017	25.3	22.8	19.5	12.6	77%	85.5%

Fuente: IAH

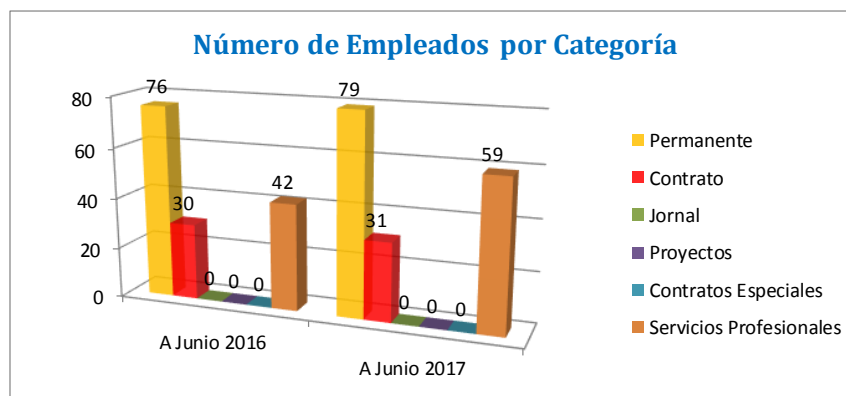
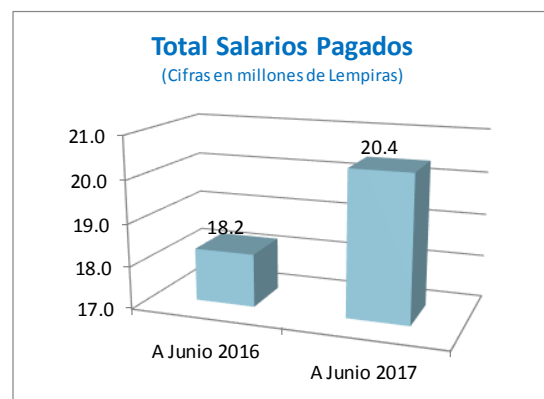
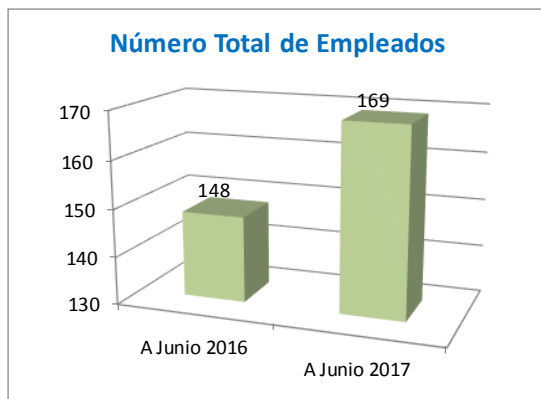


INSTITUTO NACIONAL DE ESTADÍSTICAS (INE)

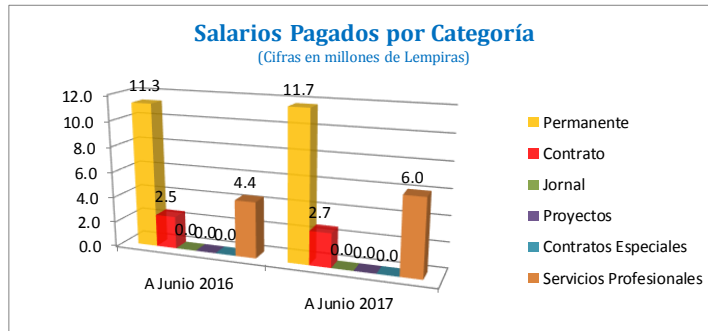
INSTITUTO NACIONAL DE ESTADÍSTICAS (INE) PERSONAL Y SUELDOS PAGADOS JUNIO 2016 - JUNIO 2017 (Salarios en millones de Lempiras)

Concepto	A Junio 2016		A Junio 2017		Variación Empleados		Variación Sueldos	
	Empleados	Sueldos	Empleados	Sueldos	Absoluta	Relativa	Absoluta	Relativa
Permanente	76	11.3	79	11.7	3	4%	0.4	3%
Contrato	30	2.5	31	2.7	1	3%	0.1	5%
Jornal	0	0.0	0	0.0	0	-	0.0	-
Subtotal	106	13.8	110	14.4	4	4%	0.5	4%
Proyectos	0	0.0	0	0.0	0	-	0.0	-
Contratos Especiales	0	0.0	0	0.0	0	-	0.0	-
Servicios Profesionales	42	4.4	59	6.0	17	-	1.6	-
Subtotal	42	4.4	59	6.0	17	-	1.6	-
TOTAL	148	18.2	169	20.4	21	14%	2.1	12%

Fuente: INE



Dirección General de Instituciones Descentralizadas (DGID)
 Informe de Recursos Humanos del Sector Público Descentralizado a Junio 2017



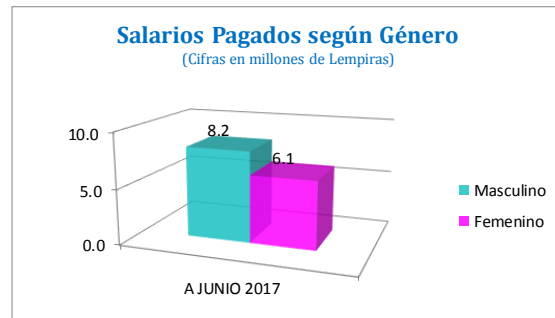
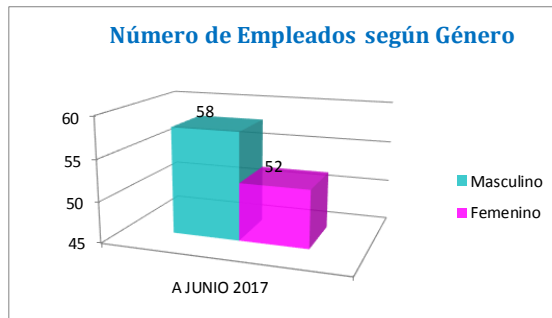
INSTITUTO NACIONAL DE ESTADÍSTICAS (INE) PERSONAL Y SUELDOS PAGADOS SEGÚN GÉNERO

A JUNIO 2017

(Salarios en millones de Lempiras)

Concepto	Género Masculino		Género Femenino		Total		% Masculino		% Femenino	
	Plazas	Sueldos	Plazas	Sueldos	Plazas	Sueldos	Plazas	Sueldos	Plazas	Sueldos
Permanente	42	6.8	37	4.9	79	11.7	53%	58%	47%	42%
Contrato	16	1.5	15	1.2	31	2.7	52%	55%	48%	45%
Jornal	0	0.0	0	0.0	0	0.0	-	-	-	-
TOTAL	58	8.2	52	6.1	110	14.4	53%	57%	47%	43%

Fuente: INE

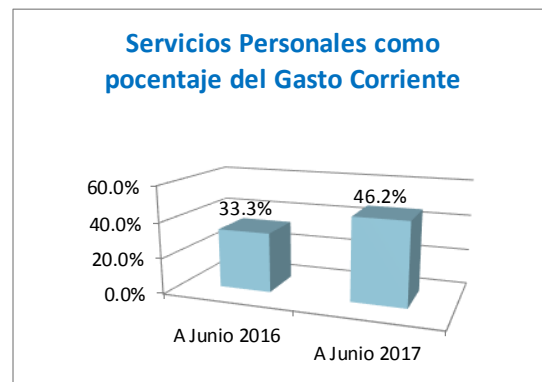
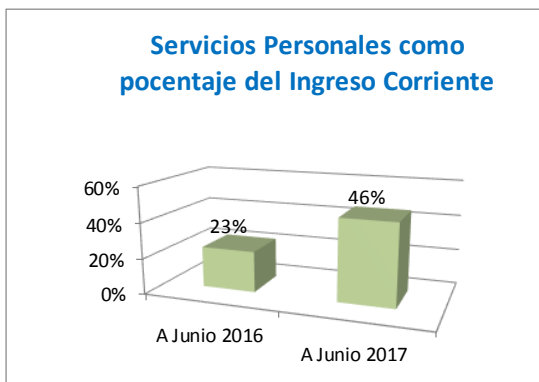


Dirección General de Instituciones Descentralizadas (DGID)
 Informe de Recursos Humanos del Sector Público Descentralizado a Junio 2017

INSTITUTO NACIONAL DE ESTADÍSTICAS (INE)
EJECUCIÓN PRESUPUESTARIA ACUMULADA
JUNIO 2016 - JUNIO 2017
 (Cifras en millones de Lempiras)

Periodo	Ingreso Corriente	Gasto Corriente	Servicios Personales	Inversión	Relación de los Servicios Personales vs	
					Ingreso Corriente	Gasto Corriente
A Junio 2016	82.0	56.7	18.9	0.2	23%	33.3%
A Junio 2017	43.6	43.3	20.0	0.1	46%	46.2%

Fuente: INE



Dirección General de Instituciones Descentralizadas (DGID)

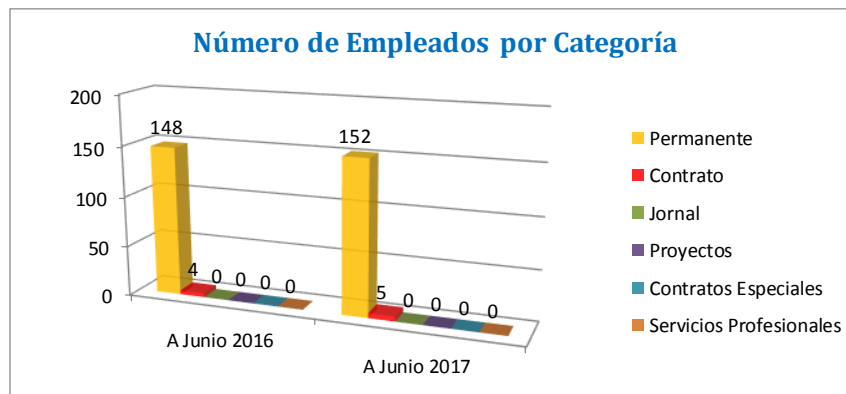
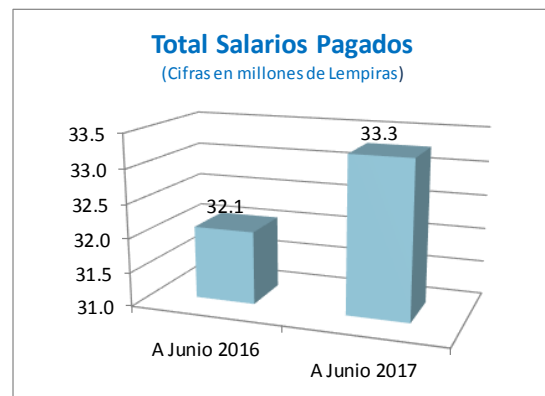
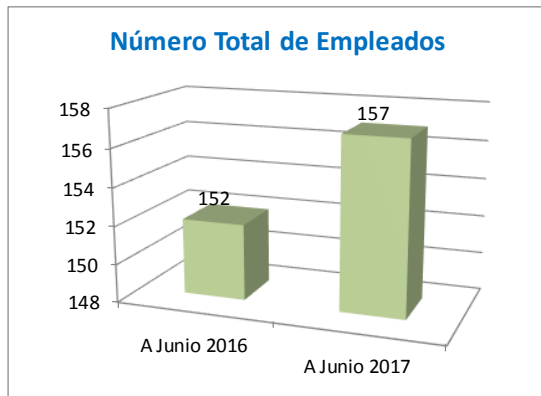
Informe de Recursos Humanos del Sector Público Descentralizado a Junio 2017

BANCO HONDUREÑO PARA LA PRODUCCIÓN Y LA VIVIENDA (BANHPROVI)

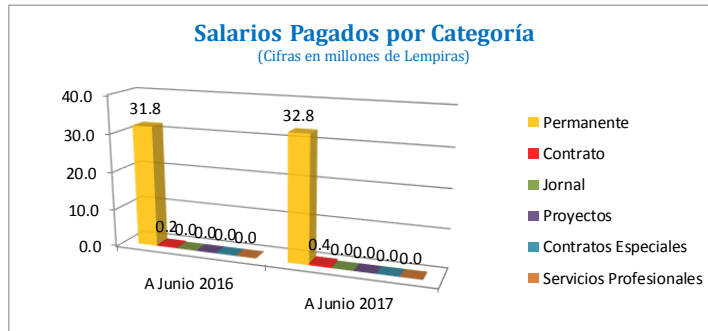
BANCO HONDUREÑO PARA LA PRODUCCIÓN Y LA VIVIENDA (BANHPROVI)
PERSONAL Y SUELDOS PAGADOS
JUNIO 2016 - JUNIO 2017
 (Salarios en millones de Lempiras)

Concepto	A Junio 2016		A Junio 2017		Variación Empleados		Variación Sueldos	
	Empleados	Sueldos	Empleados	Sueldos	Absoluta	Relativa	Absoluta	Relativa
Permanente	148	31.8	152	32.8	4	3%	1.0	3%
Contrato	4	0.2	5	0.4	1	25%	0.2	84%
Jornal	0	0.0	0	0.0	0	-	0.0	-
Subtotal	152	32.1	157	33.3	5	3%	1.2	4%
Proyectos	0	0.0	0	0.0	0	-	0.0	-
Contratos Especiales	0	0.0	0	0.0	0	-	0.0	-
Servicios Profesionales	0	0.0	0	0.0	0	-	0.0	-
Subtotal	0	0.0	0	0.0	0	-	0.0	-
TOTAL	152	32.1	157	33.3	5	3%	1.2	4%

Fuente: BANHPROVI



Dirección General de Instituciones Descentralizadas (DGID)
 Informe de Recursos Humanos del Sector Público Descentralizado a Junio 2017

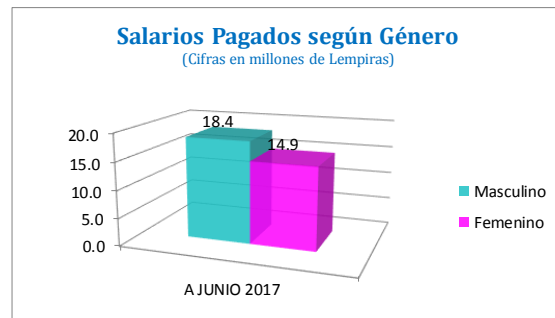
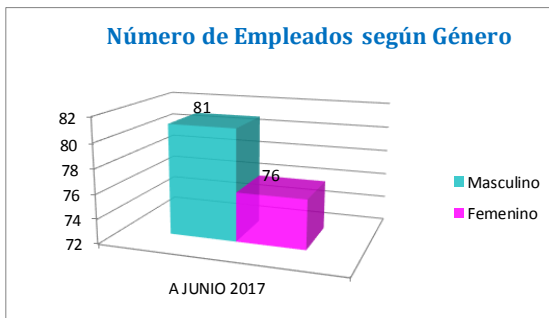


BANCO HONDUREÑO PARA LA PRODUCCIÓN Y LA VIVIENDA (BANHPROVI) PERSONAL Y SUELDOS PAGADOS SEGÚN GÉNERO A JUNIO 2017

(Salarios en millones de Lempiras)

Concepto	Género Masculino		Género Femenino		Total		% Masculino		% Femenino	
	Plazas	Sueldos	Plazas	Sueldos	Plazas	Sueldos	Plazas	Sueldos	Plazas	Sueldos
Permanente	77	18.2	75	14.7	152	32.8	51%	55%	49%	45%
Contrato	4	0.2	1	0.2	5	0.4	80%	47%	20%	53%
Jornal	0	0.0	0	0.0	0	0.0	-	-	-	-
TOTAL	81	18.4	76	14.9	157	33.3	52%	55%	48%	45%

Fuente: BANHPROVI



Dirección General de Instituciones Descentralizadas (DGID)

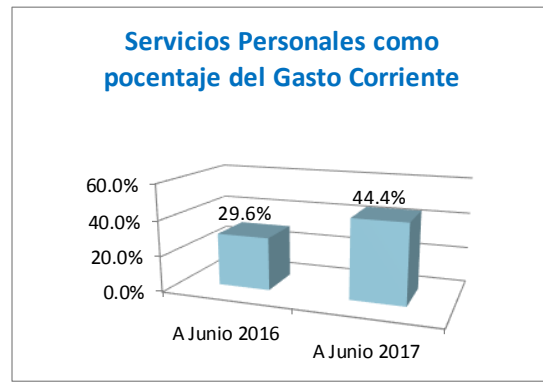
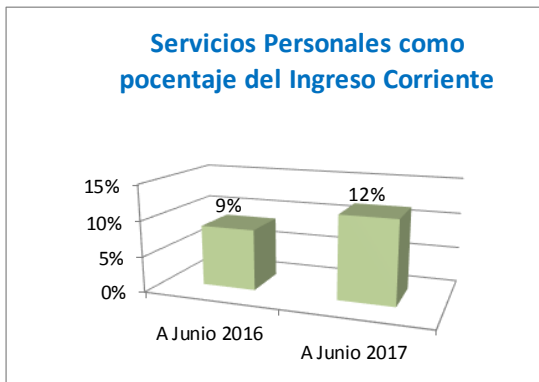
Informe de Recursos Humanos del Sector Público Descentralizado a Junio 2017

BANCO HONDUREÑO PARA LA PRODUCCIÓN Y LA VIVIENDA (BANHPROVI)
EJECUCIÓN PRESUPUESTARIA ACUMULADA
JUNIO 2016 - JUNIO 2017

(Cifras en millones de Lempiras)

Periodo	Ingreso Corriente	Gasto Corriente	Servicios Personales	Inversión	Relación de los Servicios Personales vs	
					Ingreso Corriente	Gasto Corriente
A Junio 2016	546.1	157.7	46.6	0.7	9%	29.6%
A Junio 2017	424.0	111.0	49.3	0.4	12%	44.4%

Fuente: BANHPROVI



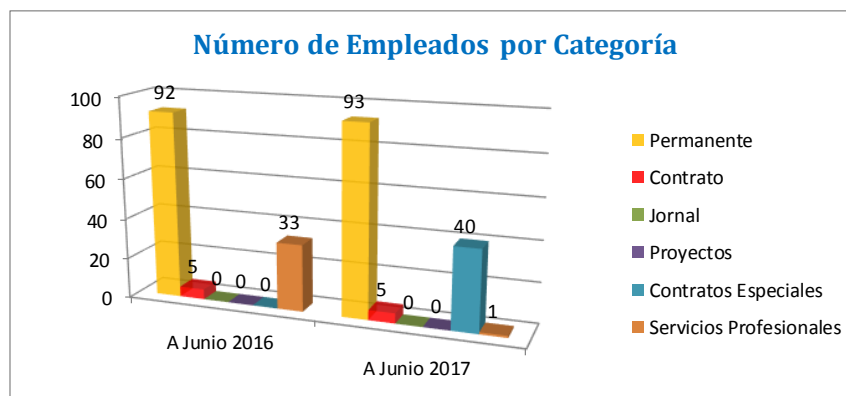
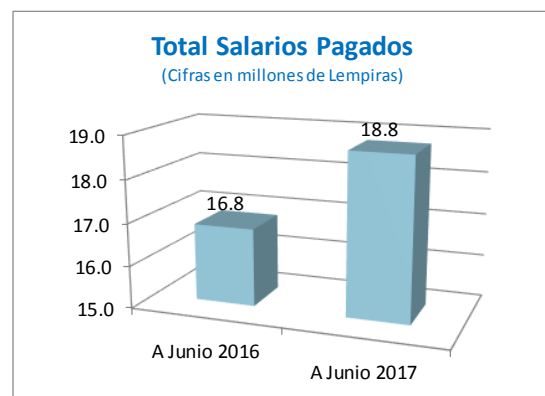
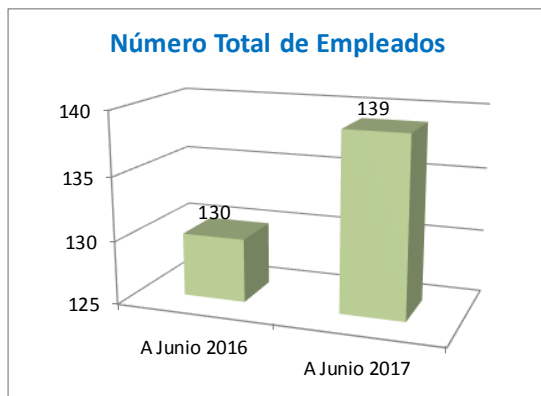
Dirección General de Instituciones Descentralizadas (DGID)
 Informe de Recursos Humanos del Sector Público Descentralizado a Junio 2017

INSTITUTO HONDUREÑO DE TURISMO (IHT)

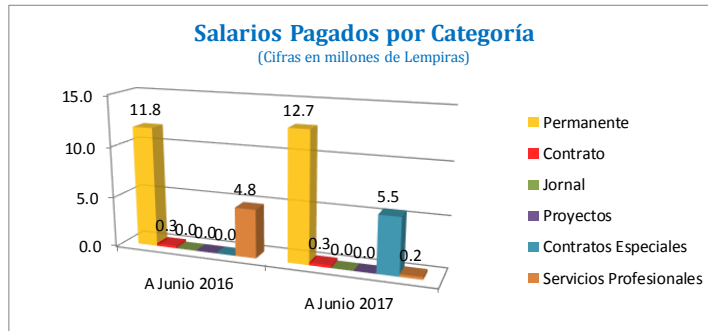
INSTITUTO HONDUREÑO DE TURISMO (IHT)
PERSONAL Y SUELDOS PAGADOS
JUNIO 2016 - JUNIO 2017
 (Salarios en millones de Lempiras)

Concepto	A Junio 2016		A Junio 2017		Variación Empleados		Variación Sueldos	
	Empleados	Sueldos	Empleados	Sueldos	Absoluta	Relativa	Absoluta	Relativa
Permanente	92	11.8	93	12.7	1	1%	0.9	8%
Contrato	5	0.3	5	0.3	0	0%	0.0	6%
Jornal	0	0.0	0	0.0	0	-	0.0	-
Subtotal	97	12.1	98	13.0	1	1%	0.9	8%
Proyectos	0	0.0	0	0.0	0	-	0.0	-
Contratos Especiales	0	0.0	40	5.5	40	-	5.5	-
Servicios Profesionales	33	4.8	1	0.2	-32	-97%	-4.5	-95%
Subtotal	33	4.8	41	5.8	8	24%	1.0	21%
TOTAL	130	16.8	139	18.8	9	7%	1.9	12%

Fuente: IHT



Dirección General de Instituciones Descentralizadas (DGID)
 Informe de Recursos Humanos del Sector Público Descentralizado a Junio 2017



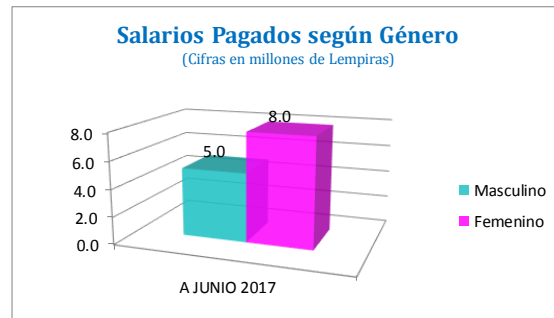
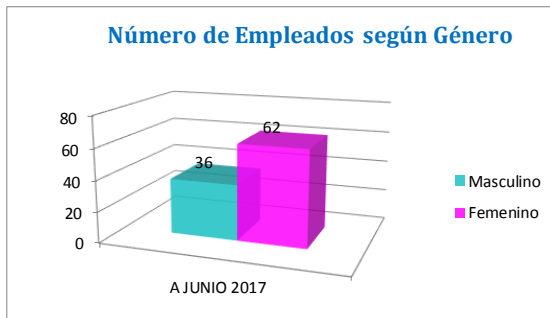
INSTITUTO HONDUREÑO DE TURISMO (IHT) PERSONAL Y SUELDOS PAGADOS SEGÚN GÉNERO

A JUNIO 2017

(Salarios en millones de Lempiras)

Concepto	Género Masculino		Género Femenino		Total		% Masculino		% Femenino	
	Plazas	Sueldos	Plazas	Sueldos	Plazas	Sueldos	Plazas	Sueldos	Plazas	Sueldos
Permanente	36	5.0	57	7.7	93	12.7	39%	40%	61%	60%
Contrato	0	0.0	5	0.3	5	0.3	0%	0%	100%	100%
Jornal	0	0.0	0	0.0	0	0.0	-	-	-	-
TOTAL	36	5.0	62	8.0	98	13.0	37%	39%	63%	61%

Fuente: IHT

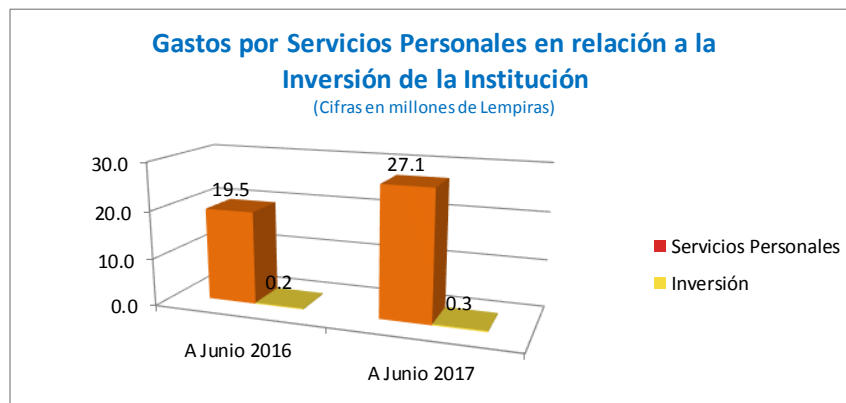
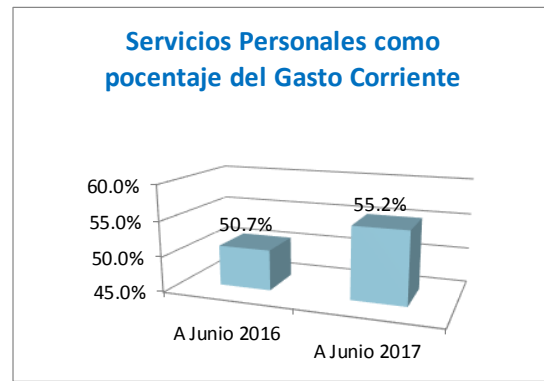
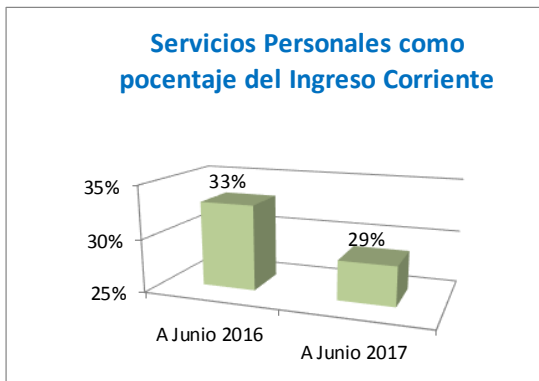


Dirección General de Instituciones Descentralizadas (DGID)
 Informe de Recursos Humanos del Sector Público Descentralizado a Junio 2017

INSTITUTO HONDUREÑO DE TURISMO (IHT)
EJECUCIÓN PRESUPUESTARIA ACUMULADA
JUNIO 2016 - JUNIO 2017
 (Cifras en millones de Lempiras)

Periodo	Ingreso Corriente	Gasto Corriente	Servicios Personales	Inversión	Relación de los Servicios Personales vs	
					Ingreso Corriente	Gasto Corriente
A Junio 2016	59.0	38.4	19.5	0.2	33%	50.7%
A Junio 2017	94.5	49.1	27.1	0.3	29%	55.2%

Fuente: IHT



Dirección General de Instituciones Descentralizadas (DGID)
 Informe de Recursos Humanos del Sector Público Descentralizado a Junio 2017

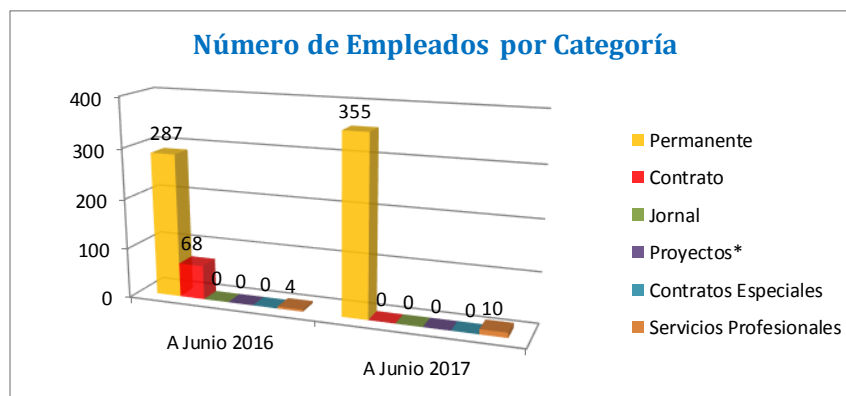
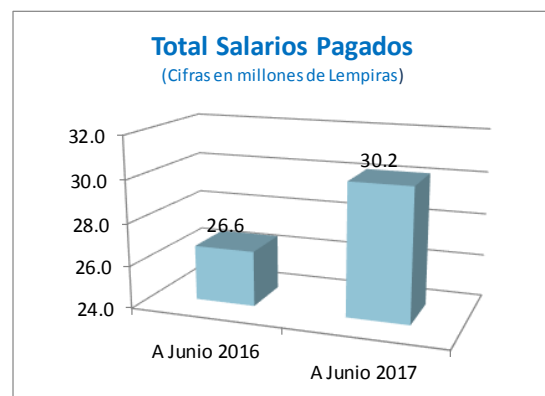
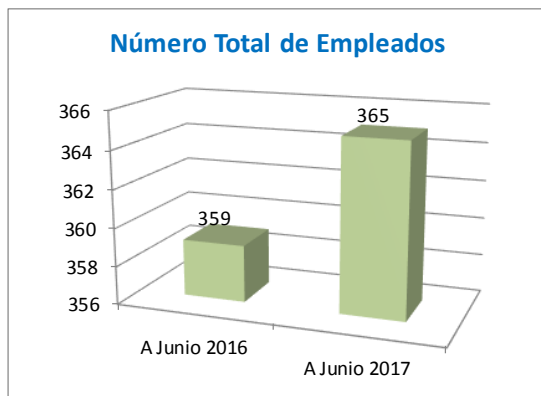
SUPLIDORA NACIONAL DE PRODUCTOS BÁSICOS (BANASUPRO)

SUPLIDORA NACIONAL DE PRODUCTOS BÁSICOS (BANASUPRO)
PERSONAL Y SUELDOS PAGADOS
JUNIO 2016 - JUNIO 2017
 (Salarios en millones de Lempiras)

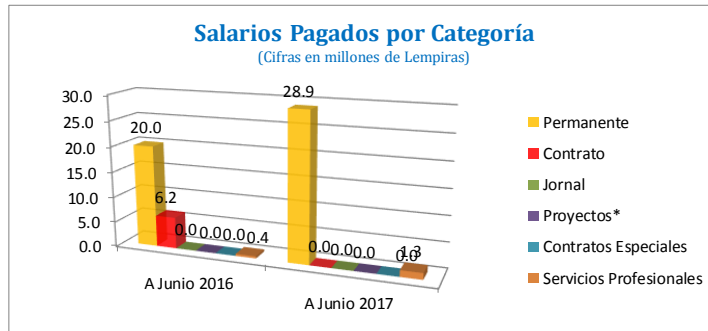
Concepto	A Junio 2016		A Junio 2017		Variación Empleados		Variación Sueldos	
	Empleados	Sueldos	Empleados	Sueldos	Absoluta	Relativa	Absoluta	Relativa
Permanente	287	20.0	355	28.9	68	24%	8.9	45%
Contrato	68	6.2	0	0.0	-68	-100%	-6.2	-100%
Jornal	0	0.0	0	0.0	0	-	0.0	-
Subtotal	355	26.2	355	28.9	0	0%	2.7	10%
Proyectos*	0	0.0	0	0.0	0	-	0.0	-
Contratos Especiales	0	0.0	0	0.0	0	-	0.0	-
Servicios Profesionales	4	0.4	10	1.3	6	-	0.9	9%
Subtotal	4	0.4	10	1.3	6	150%	0.9	9%
TOTAL	359	26.6	365	30.2	6	2%	3.6	14%

Fuente: BANASUPRO

* Para el 2017 en el renglón de contratos no incluye personal del Programa Bolsa Solidaria en vista que afecta de manera presupuestaria en la institución.



Dirección General de Instituciones Descentralizadas (DGID)
 Informe de Recursos Humanos del Sector Público Descentralizado a Junio 2017

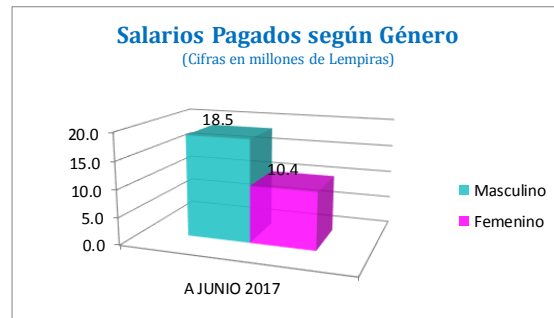
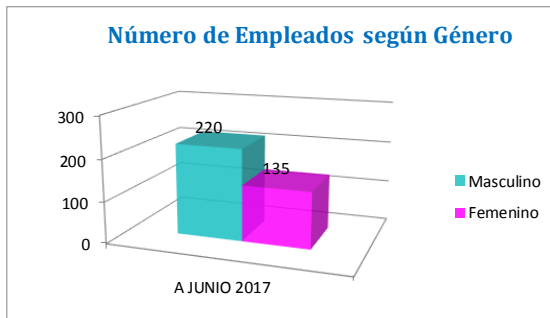


SUPLIDORA NACIONAL DE PRODUCTOS BÁSICOS (BANASUPRO) PERSONAL Y SUELDOS PAGADOS SEGÚN GÉNERO A JUNIO 2017

(Salarios en millones de Lempiras)

Concepto	Género Masculino		Género Femenino		Total		% Masculino		% Femenino	
	Plazas	Sueldos	Plazas	Sueldos	Plazas	Sueldos	Plazas	Sueldos	Plazas	Sueldos
Permanente	220	18.5	135	10.4	355	28.9	62%	64%	38%	36%
Contrato	0	0.0	0	0.0	0	0.0	-	-	-	-
Jornal	0	0.0	0	0.0	0	0.0	-	-	-	-
TOTAL	220	18.5	135	10.4	355	28.9	62%	64%	38%	36%

Fuente: BANASUPRO

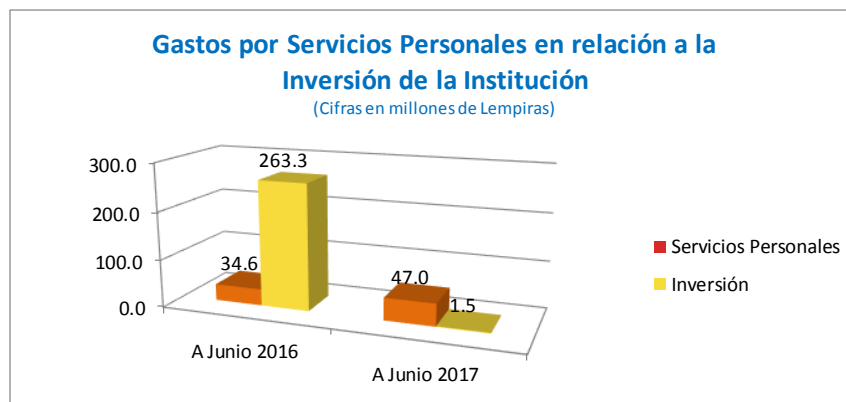
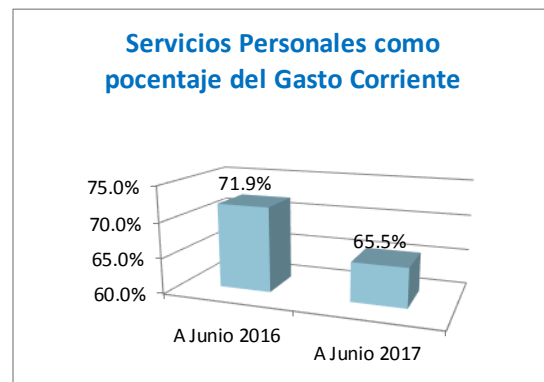
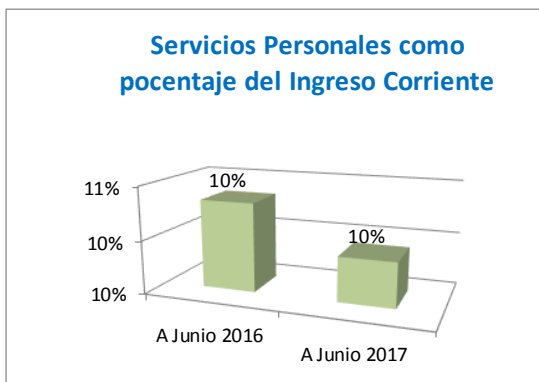


Dirección General de Instituciones Descentralizadas (DGID)
 Informe de Recursos Humanos del Sector Público Descentralizado a Junio 2017

SUPLIDORA NACIONAL DE PRODUCTOS BÁSICOS (BANASUPRO)
EJECUCIÓN PRESUPUESTARIA ACUMULADA
JUNIO 2016 - JUNIO 2017
 (Cifras en millones de Lempiras)

Periodo	Ingreso Corriente	Gasto Corriente	Servicios Personales	Inversión	Relación de los Servicios Personales vs	
					Ingreso Corriente	Gasto Corriente
A Junio 2016	334.8	48.1	34.6	263.3	10%	71.9%
A Junio 2017	474.1	71.8	47.0	1.5	10%	65.5%

Fuente: BANASUPRO



Dirección General de Instituciones Descentralizadas (DGID)
 Informe de Recursos Humanos del Sector Público Descentralizado a Junio 2017

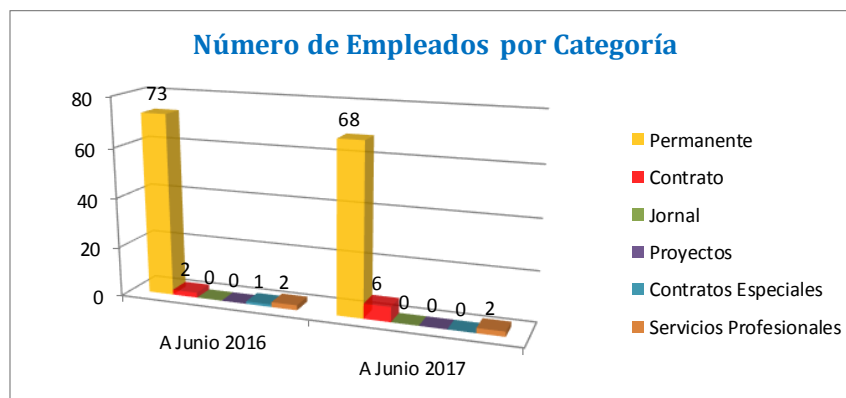
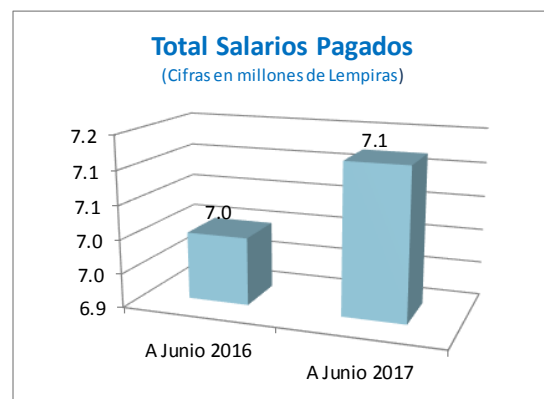
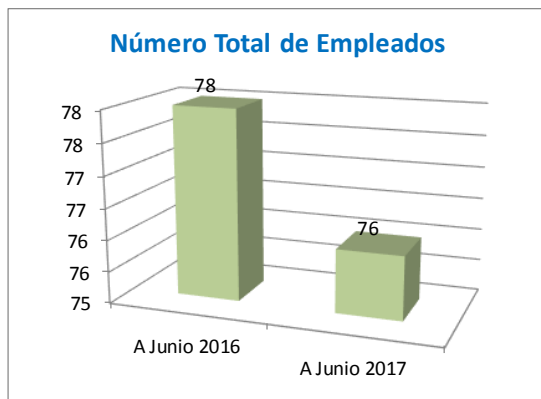
INSTITUTO HONDUREÑO DE MERCADEO AGRÍCOLA (IHMA)

INSTITUTO HONDUREÑO DE MERCADEO AGRÍCOLA (IHMA) PERSONAL Y SUELDOS PAGADOS JUNIO 2016 - JUNIO 2017

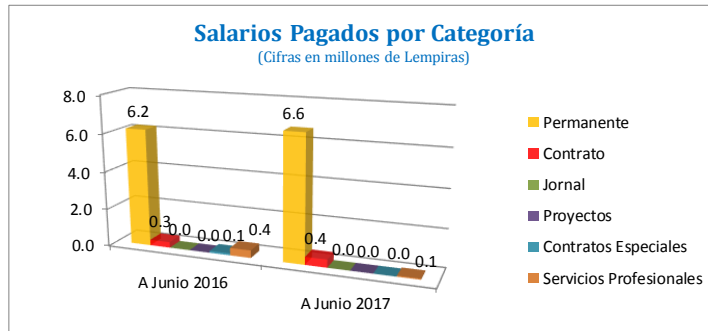
(Salarios en millones de Lempiras)

Concepto	A Junio 2016		A Junio 2017		Variación Empleados		Variación Sueldos	
	Empleados	Sueldos	Empleados	Sueldos	Absoluta	Relativa	Absoluta	Relativa
Permanente	73	6.2	68	6.6	-5	-7%	0.4	7%
Contrato	2	0.3	6	0.4	4	200%	0.1	41%
Jornal	0	0.0	0	0.0	0	-	0.0	-
Subtotal	75	6.5	74	7.1	-1	-1%	0.6	9%
Proyectos	0	0.0	0	0.0	0	-	0.0	-
Contratos Especiales	1	0.1	0	0.0	-1	-	-0.1	-
Servicios Profesionales	2	0.4	2	0.1	0	0%	-0.3	-87%
Subtotal	3	0.5	2	0.1	-1	-33%	-0.4	-89%
TOTAL	78	7.0	76	7.1	-2	-3%	0.1	2%

Fuente: IHMA



Dirección General de Instituciones Descentralizadas (DGID)
 Informe de Recursos Humanos del Sector Público Descentralizado a Junio 2017

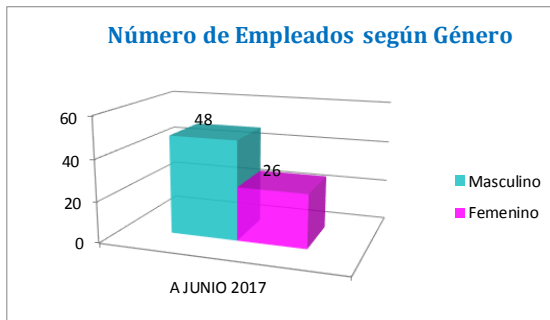


INSTITUTO HONDUREÑO DE MERCADEO AGRÍCOLA (IHMA) PERSONAL Y SUELDOS PAGADOS SEGÚN GÉNERO A JUNIO 2017

(Salarios en millones de Lempiras)

Concepto	Género Masculino		Género Femenino		Total		% Masculino		% Femenino	
	Plazas	Sueldos	Plazas	Sueldos	Plazas	Sueldos	Plazas	Sueldos	Plazas	Sueldos
Permanente	44	4.7	24	2.0	68	6.6	65%	70%	35%	30%
Contrato	4	0.3	2	0.1	6	0.4	-	73%	-	27%
Jornal	0	0.0	0	0.0	0	0.0	-	-	-	-
TOTAL	48	5.0	26	2.1	74	7.1	65%	71%	35%	29%

Fuente: IHMA

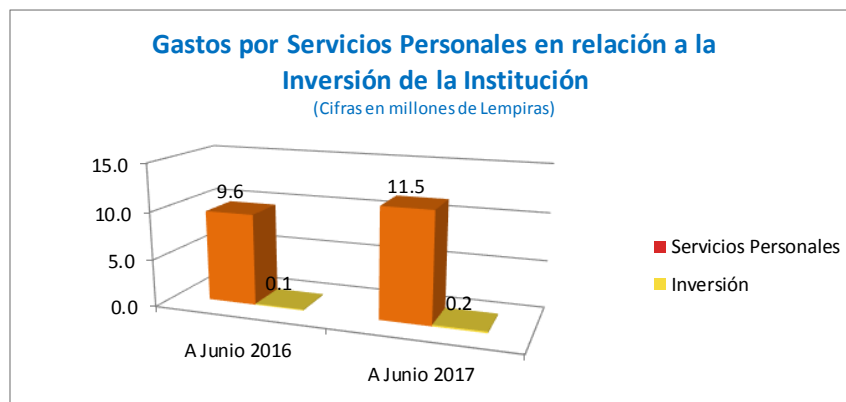
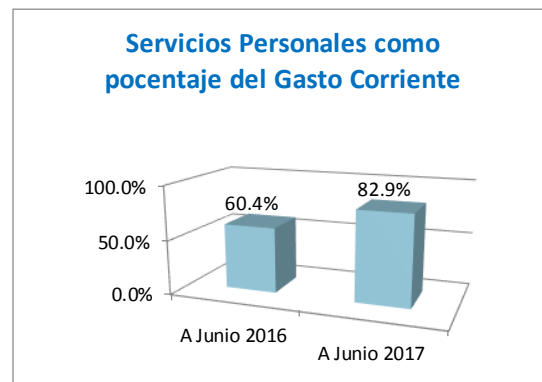
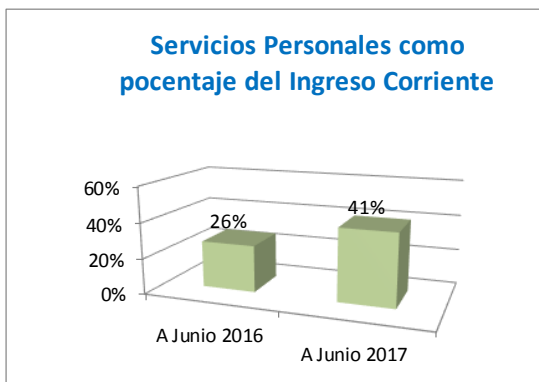


Dirección General de Instituciones Descentralizadas (DGID)
 Informe de Recursos Humanos del Sector Público Descentralizado a Junio 2017

INSTITUTO HONDUREÑO DE MERCADEO AGRÍCOLA (IHMA)
EJECUCIÓN PRESUPUESTARIA ACUMULADA
JUNIO 2016 - JUNIO 2017
 (Cifras en millones de Lempiras)

Periodo	Ingreso Corriente	Gasto Corriente	Servicios Personales	Inversión	Relación de los Servicios Personales vs	
					Ingreso Corriente	Gasto Corriente
A Junio 2016	36.4	15.9	9.6	0.1	26%	60.4%
A Junio 2017	28.3	13.9	11.5	0.2	41%	82.9%

Fuente: IHMA

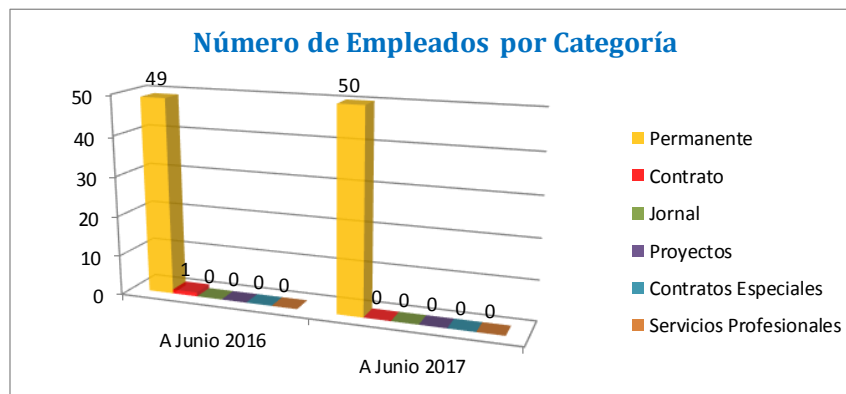
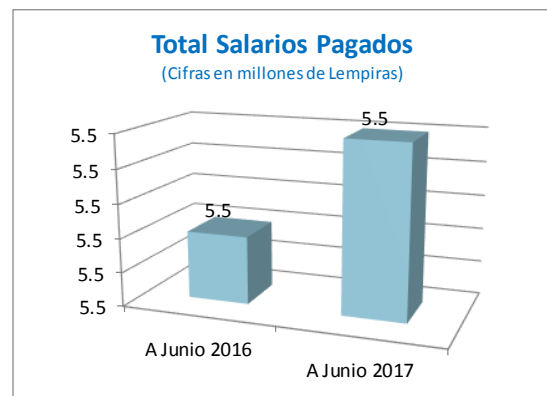
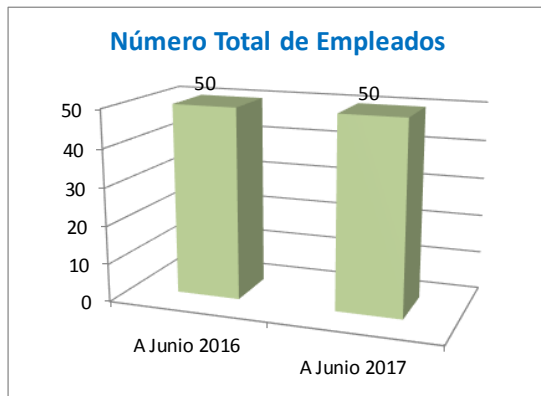


INSTITUTO NACIONAL DE LA MUJER (INAM)

INSTITUTO NACIONAL DE LA MUJER (INAM)
PERSONAL Y SUELDOS PAGADOS
JUNIO 2016 - JUNIO 2017
 (Salarios en millones de Lempiras)

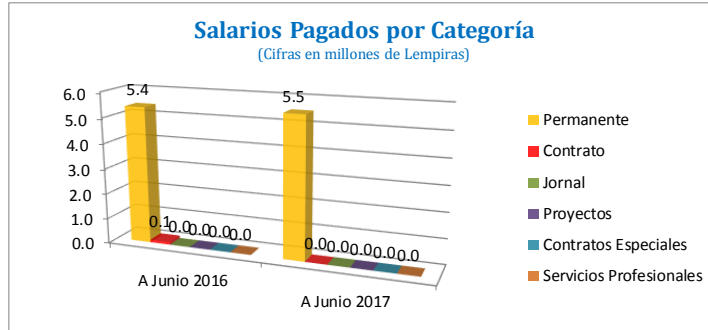
Concepto	A Junio 2016		A Junio 2017		Variación Empleados		Variación Sueldos	
	Empleados	Sueldos	Empleados	Sueldos	Absoluta	Relativa	Absoluta	Relativa
Permanente	49	5.4	50	5.5	1	2%	0.1	2%
Contrato	1	0.1	0	0.0	-1	-	-0.1	-
Jornal	0	0.0	0	0.0	0	-	0.0	-
Subtotal	50	5.5	50	5.5	0	0%	0.0	0%
Proyectos	0	0.0	0	0.0	0	-	0.0	-
Contratos Especiales	0	0.0	0	0.0	0	-	0.0	-
Servicios Profesionales	0	0.0	0	0.0	0	-	0.0	-
Subtotal	0	0.0	0	0.0	0	-	0.0	-
TOTAL	50	5.5	50	5.5	0	0%	0.0	0%

Fuente: INAM



Dirección General de Instituciones Descentralizadas (DGID)

Informe de Recursos Humanos del Sector Público Descentralizado a Junio 2017

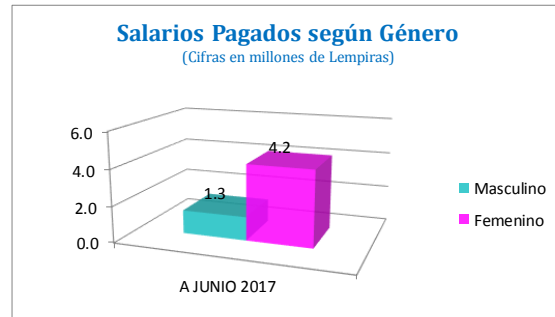
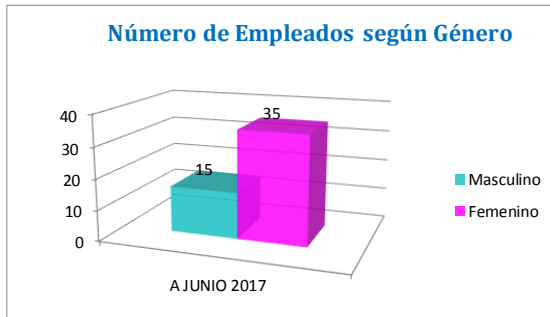


INSTITUTO NACIONAL DE LA MUJER (INAM) PERSONAL Y SUELDOS PAGADOS SEGÚN GÉNERO A JUNIO 2017

(Salarios en millones de Lempiras)

Concepto	Género Masculino		Género Femenino		Total		% Masculino		% Femenino	
	Plazas	Sueldos	Plazas	Sueldos	Plazas	Sueldos	Plazas	Sueldos	Plazas	Sueldos
Permanente	15	1.3	35	4.2	50	5.5	30%	24%	70%	76%
Contrato	0	0.0	0	0.0	0	0.0	-	-	-	-
Jornal	0	0.0	0	0.0	0	0.0	-	-	-	-
TOTAL	15	1.3	35	4.2	50	5.5	30%	24%	70%	76%

Fuente: INAM

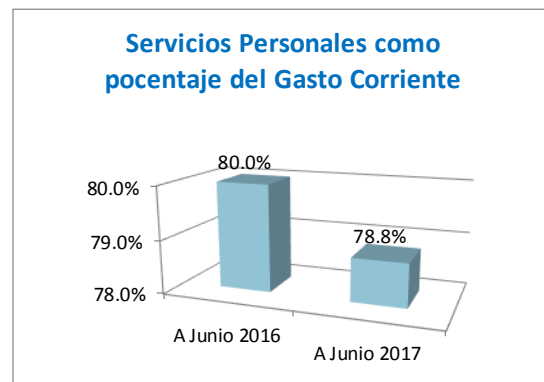


Dirección General de Instituciones Descentralizadas (DGID)
 Informe de Recursos Humanos del Sector Público Descentralizado a Junio 2017

INSTITUTO NACIONAL DE LA MUJER (INAM)
EJECUCIÓN PRESUPUESTARIA ACUMULADA
JUNIO 2016 - JUNIO 2017
 (Cifras en millones de Lempiras)

Periodo	Ingreso Corriente	Gasto Corriente	Servicios Personales	Inversión	Relación de los Servicios Personales vs	
					Ingreso Corriente	Gasto Corriente
A Junio 2016	7.3	9.5	7.6	0.0	104%	80.0%
A Junio 2017	8.9	9.8	7.7	0.0	86%	78.8%

Fuente: INAM



Dirección General de Instituciones Descentralizadas (DGIID)
 Informe de Recursos Humanos del Sector Público Descentralizado a Junio 2017

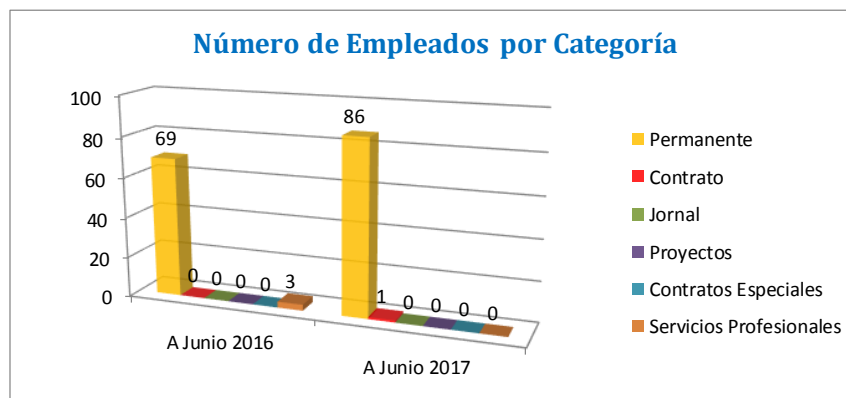
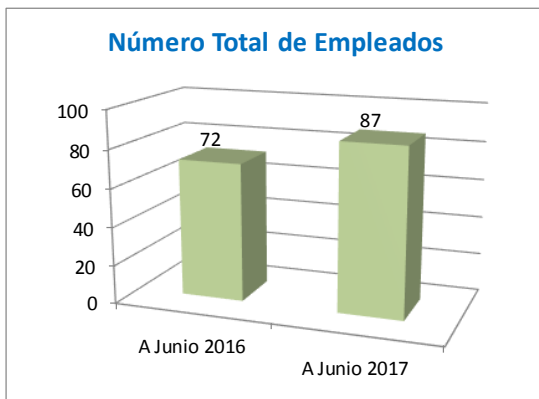
CONSEJO NACIONAL SUPERVISOR DE COOPERATIVAS (CONSUCOOP)

CONSEJO NACIONAL SUPERVISOR DE COOPERATIVAS (CONSUCOOP) PERSONAL Y SUELDOS PAGADOS JUNIO 2016 - JUNIO 2017

(Salarios en millones de Lempiras)

Concepto	A Junio 2016		A Junio 2017		Variación Empleados		Variación Sueldos	
	Empleados	Sueldos	Empleados	Sueldos	Absoluta	Relativa	Absoluta	Relativa
Permanente	69	8.0	86	11.6	17	25%	3.6	44%
Contrato	0	0.0	1	0.0	1	-	0.0	-
Jornal	0	0.0	0	0.0	0	-	0.0	-
Subtotal	69	8.0	87	11.6	18	26%	3.6	44%
Proyectos	0	0.0	0	0.0	0	-	0.0	-
Contratos Especiales	0	0.0	0	0.0	0	-	0.0	-
Servicios Profesionales	3	0.1	0	0.0	-3	-	-0.1	-
Subtotal	3	0.1	0	0.0	-3	-	-0.1	-
TOTAL	72	8.1	87	11.6	15	21%	3.5	43%

Fuente: CONSUCOOP



Dirección General de Instituciones Descentralizadas (DGID)
 Informe de Recursos Humanos del Sector Público Descentralizado a Junio 2017



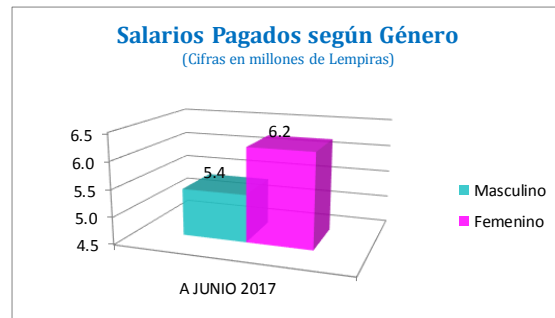
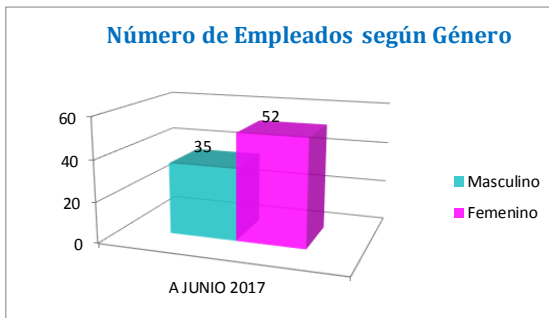
CONSEJO NACIONAL SUPERVISOR DE COOPERATIVAS (CONSUCOOP) PERSONAL Y SUELDOS PAGADOS SEGÚN GÉNERO

A JUNIO 2017

(Salarios en millones de Lempiras)

Concepto	Género Masculino		Género Femenino		Total		% Masculino		% Femenino	
	Plazas	Sueldos	Plazas	Sueldos	Plazas	Sueldos	Plazas	Sueldos	Plazas	Sueldos
Permanente	35	5.4	51	6.2	86	11.6	41%	46%	59%	54%
Contrato	0	0.0	1	0.0	1	0.0	-	-	-	-
Jornal	0	0.0	0	0.0	0	0.0	-	-	-	-
TOTAL	35	5.4	52	6.2	87	11.6	40%	46%	60%	54%

Fuente: CONSUCOOP



Dirección General de Instituciones Descentralizadas (DGID)

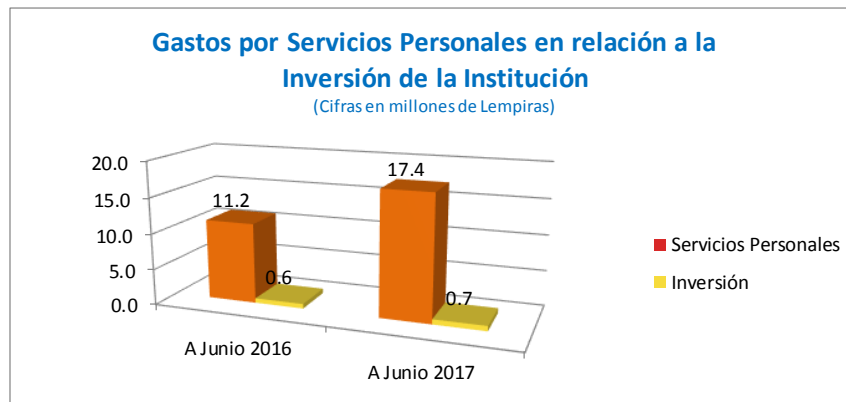
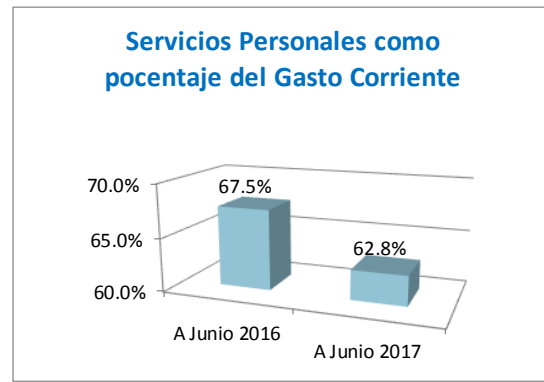
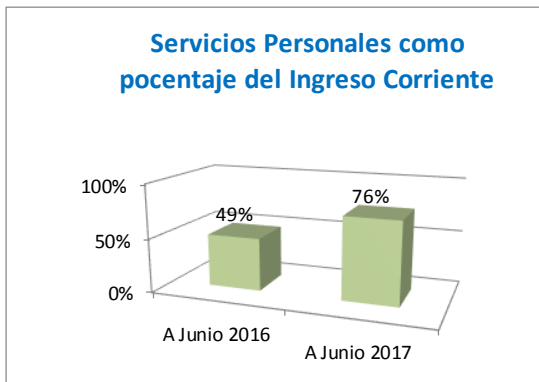
Informe de Recursos Humanos del Sector Público Descentralizado a Junio 2017

CONSEJO NACIONAL SUPERVISOR DE COOPERATIVAS (CONSUCOOP)
EJECUCIÓN PRESUPUESTARIA ACUMULADA
JUNIO 2016 - JUNIO 2017

(Cifras en millones de Lempiras)

Periodo	Ingreso Corriente	Gasto Corriente	Servicios Personales	Inversión	Relación de los Servicios Personales vs	
					Ingreso Corriente	Gasto Corriente
A Junio 2016	23.0	16.6	11.2	0.6	49%	67.5%
A Junio 2017	22.8	27.6	17.4	0.7	76%	62.8%

Fuente: CONSUCOOP



Dirección General de Instituciones Descentralizadas (DGID)

Informe de Recursos Humanos del Sector Público Descentralizado a Junio 2017

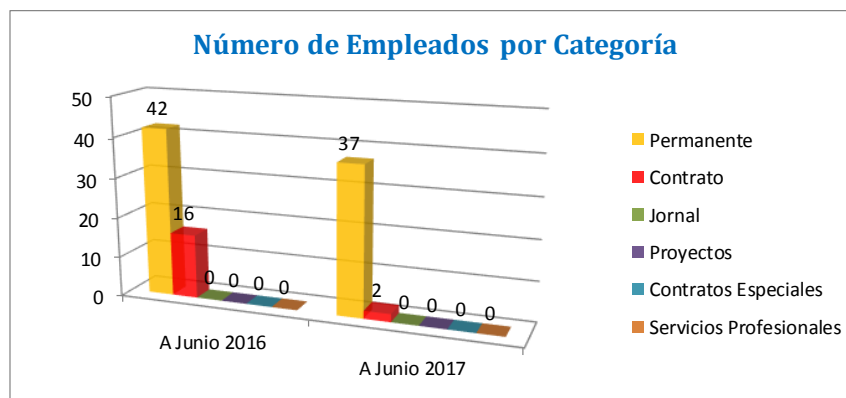
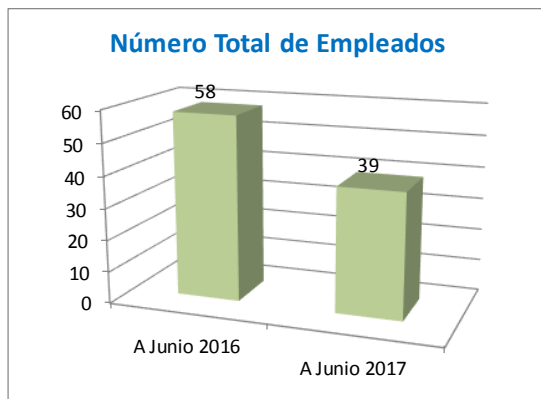
INSTITUTO HONDUREÑO PARA LA PREVENCIÓN DEL ALCOHOLISMO, DROGADICCIÓN Y FARMACODEPENDENCIA (IHADFA)

INSTITUTO HONDUREÑO PARA LA PREVENCIÓN DEL ALCOHOLISMO, DROGADICCIÓN Y FARMACODEPENDENCIA (IHADFA) PERSONAL Y SUELDOS PAGADOS JUNIO 2016 - JUNIO 2017

(Salarios en millones de Lempiras)

Concepto	A Junio 2016		A Junio 2017		Variación Empleados		Variación Sueldos	
	Empleados	Sueldos	Empleados	Sueldos	Absoluta	Relativa	Absoluta	Relativa
Permanente	42	4.8	37	4.6	-5	-12%	-0.2	-4%
Contrato	16	1.0	2	0.0	-14	-88%	-1.0	-100%
Jornal	0	0.0	0	0.0	0	-	0.0	-
Subtotal	58	5.8	39	4.6	-19	-33%	-1.2	-20%
Proyectos	0	0.0	0	0.0	0	-	0.0	-
Contratos Especiales	0	0.0	0	0.0	0	-	0.0	-
Servicios Profesionales	0	0.0	0	0.0	0	-	0.0	-
Subtotal	0	0.0	0	0.0	0	-	0.0	-
TOTAL	58	5.8	39	4.6	-19	-33%	-1.2	-20%

Fuente: IHADFA



Dirección General de Instituciones Descentralizadas (DGID)

Informe de Recursos Humanos del Sector Público Descentralizado a Junio 2017

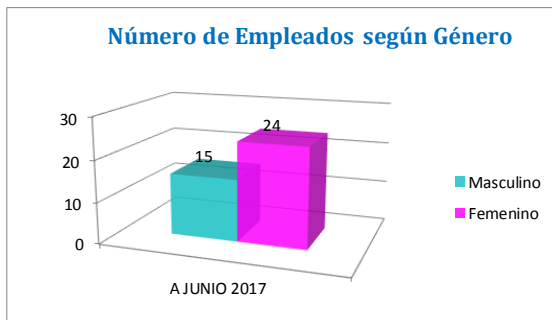


INSTITUTO HONDUREÑO PARA LA PREVENCIÓN DEL ALCOHOLISMO, DROGADICCIÓN Y FARMACODEPENDENCIA (IHADFA)
PERSONAL Y SUELDOS PAGADOS SEGÚN GÉNERO
A JUNIO 2017

(Salarios en millones de Lempiras)

Concepto	Género Masculino		Género Femenino		Total		% Masculino		% Femenino	
	Plazas	Sueldos	Plazas	Sueldos	Plazas	Sueldos	Plazas	Sueldos	Plazas	Sueldos
Permanente	15	2.4	22	2.2	37	4.6	41%	52%	59%	48%
Contrato	0	0.0	2	0.0	2	0.0	0%	-	100%	-
Jornal	0	0.0	0	0.0	0	0.0	-	-	-	-
TOTAL	15	2.4	24	2.2	39	4.6	38%	52%	62%	48%

Fuente: IHADFA



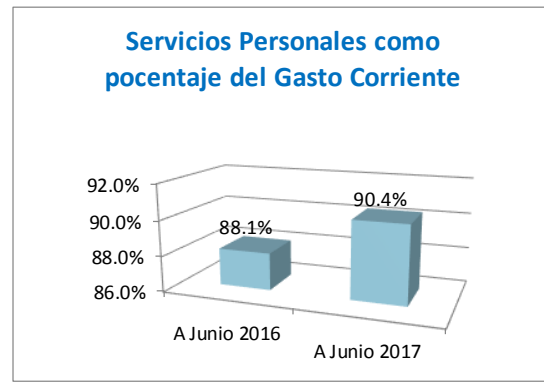
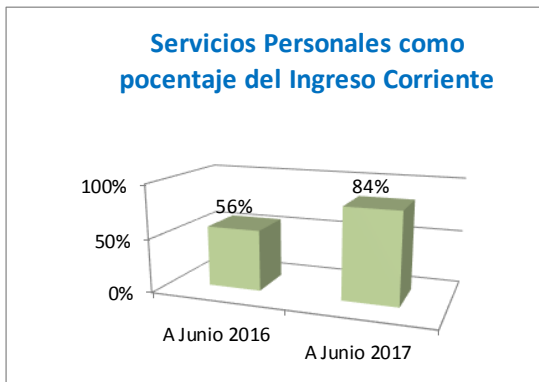
Dirección General de Instituciones Descentralizadas (DGID)

Informe de Recursos Humanos del Sector Público Descentralizado a Junio 2017

INSTITUTO HONDUREÑO PARA LA PREVENCIÓN DEL ALCOHOLISMO, DROGADICCIÓN Y FARMACODEPENDENCIA (IHADFA)
EJECUCIÓN PRESUPUESTARIA ACUMULADA
JUNIO 2016 - JUNIO 2017
 (Cifras en millones de Lempiras)

Periodo	Ingreso Corriente	Gasto Corriente	Servicios Personales	Inversión	Relación de los Servicios Personales vs	
					Ingreso Corriente	Gasto Corriente
A Junio 2016	13.1	8.4	7.4	0.0	56%	88.1%
A Junio 2017	5.5	5.2	4.7	0.0	84%	90.4%

Fuente: IHADFA



Dirección General de Instituciones Descentralizadas (DGID)

Informe de Recursos Humanos del Sector Público Descentralizado a Junio 2017

INSTITUTO DE PREVISIÓN SOCIAL DE LOS EMPLEADOS DE LA UNIVERSIDAD NACIONAL AUTÓNOMA DE HONDURAS (INPREUNAH)

INSTITUTO DE PREVISIÓN SOCIAL DE LOS EMPLEADOS DE LA UNIVERSIDAD NACIONAL AUTÓNOMA DE HONDURAS (INPREUNAH)

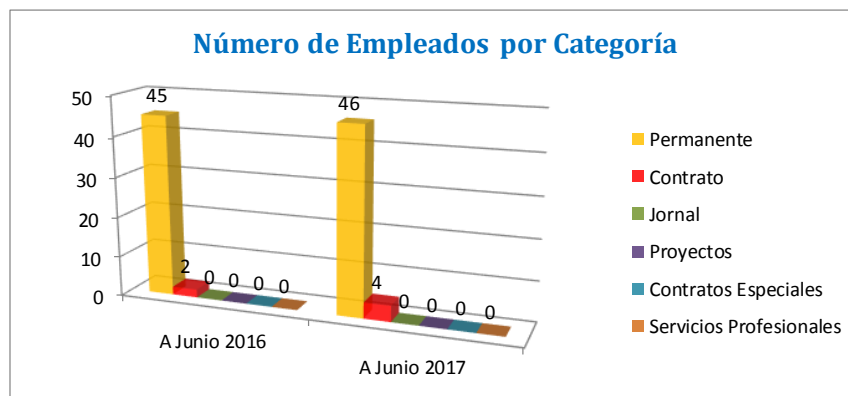
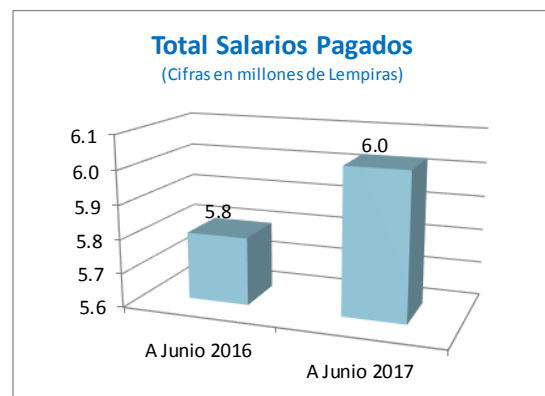
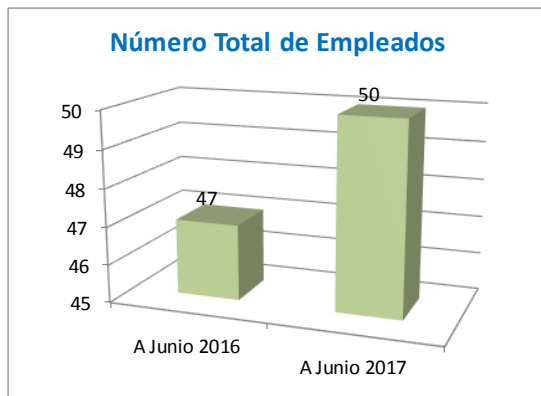
PERSONAL Y SUELDOS PAGADOS

JUNIO 2016 - JUNIO 2017

(Salarios en millones de Lempiras)

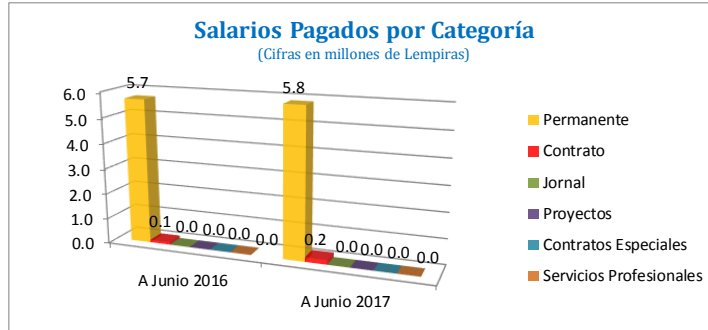
Concepto	A Junio 2016		A Junio 2017		Variación Empleados		Variación Sueldos	
	Empleados	Sueldos	Empleados	Sueldos	Absoluta	Relativa	Absoluta	Relativa
Permanente	45	5.7	46	5.8	1	2%	0.1	3%
Contrato	2	0.1	4	0.2	2	-	0.1	80%
Jornal	0	0.0	0	0.0	0	-	0.0	-
Subtotal	47	5.8	50	6.0	3	6%	0.2	4%
Proyectos	0	0.0	0	0.0	0	-	0.0	-
Contratos Especiales	0	0.0	0	0.0	0	-	0.0	-
Servicios Profesionales	0	0.0	0	0.0	0	-	0.0	-
Subtotal	0	0.0	0	0.0	0	-	0.0	-
TOTAL	47	5.8	50	6.0	3	6%	0.2	4%

Fuente: INPREUNAH



Dirección General de Instituciones Descentralizadas (DGID)

Informe de Recursos Humanos del Sector Público Descentralizado a Junio 2017

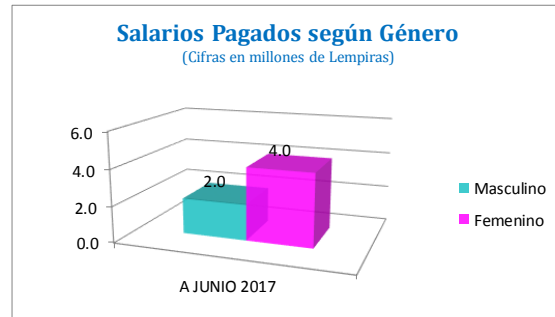
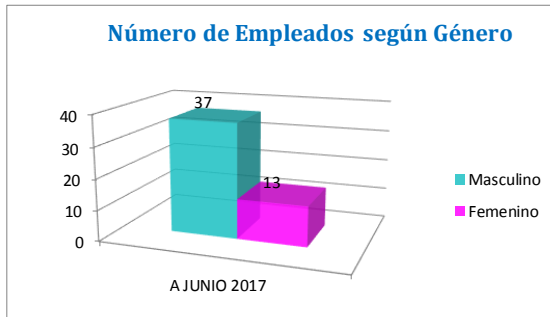


INSTITUTO DE PREVISIÓN SOCIAL DE LOS EMPLEADOS DE LA UNIVERSIDAD NACIONAL AUTÓNOMA DE HONDURAS (INPREUNAH)
PERSONAL Y SUELDOS PAGADOS SEGÚN GÉNERO
A JUNIO 2017

(Salarios en millones de Lempiras)

Concepto	Género Masculino		Género Femenino		Total		% Masculino		% Femenino	
	Plazas	Sueldos	Plazas	Sueldos	Plazas	Sueldos	Plazas	Sueldos	Plazas	Sueldos
Permanente	33	1.8	13	4.0	46	5.8	72%	31%	28%	69%
Contrato	4	0.2	0	0.0	4	0.2	-	100%	-	0%
Jornal	0	0.0	0	0.0	0	0.0	-	-	-	-
TOTAL	37	2.0	13	4.0	50	6.0	74%	33%	26%	67%

Fuente: INPREUNAH



Dirección General de Instituciones Descentralizadas (DGID)

Informe de Recursos Humanos del Sector Público Descentralizado a Junio 2017

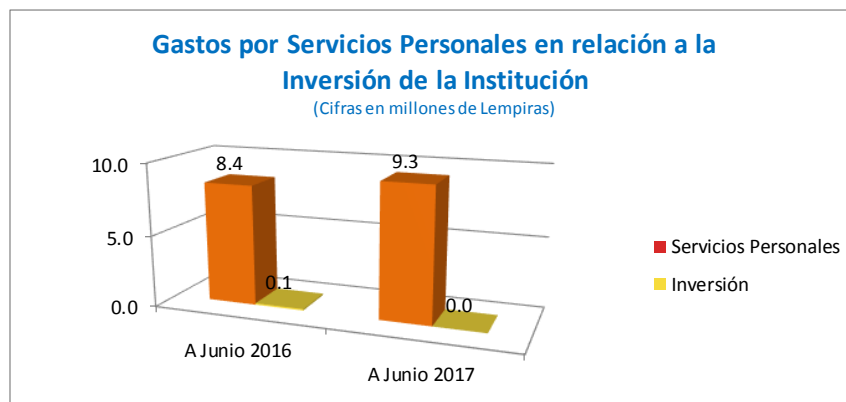
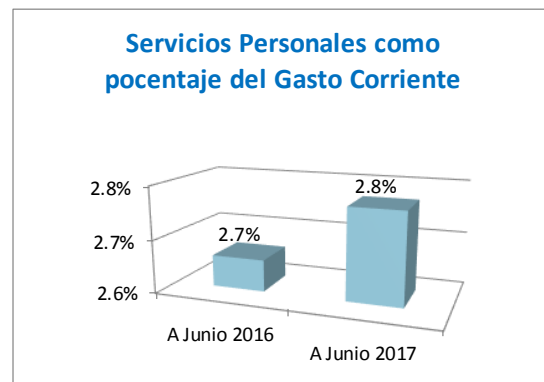
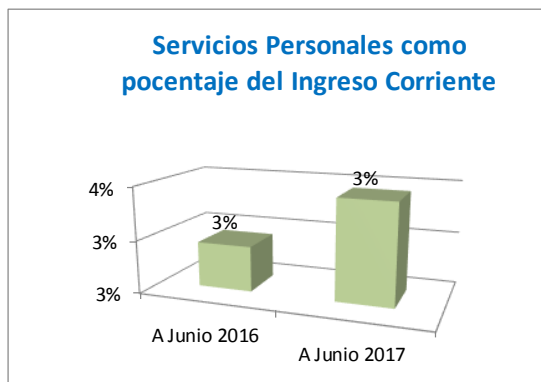
INSTITUTO DE PREVISIÓN SOCIAL DE LOS EMPLEADOS DE LA UNIVERSIDAD NACIONAL AUTÓNOMA DE HONDURAS (INPREUNAH)
EJECUCIÓN PRESUPUESTARIA ACUMULADA

JUNIO 2016 - JUNIO 2017

(Cifras en millones de Lempiras)

Periodo	Ingreso Corriente	Gasto Corriente	Servicios Personales	Inversión	Relación de los Servicios Personales vs	
					Ingreso Corriente	Gasto Corriente
A Junio 2016	286.9	315.8	8.4	0.1	3%	2.7%
A Junio 2017	269.8	335.0	9.3	0.0	3%	2.8%

Fuente: INPREUNAH



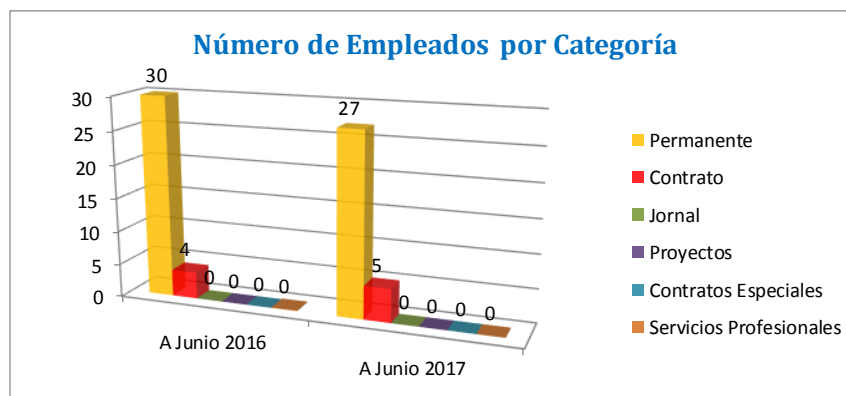
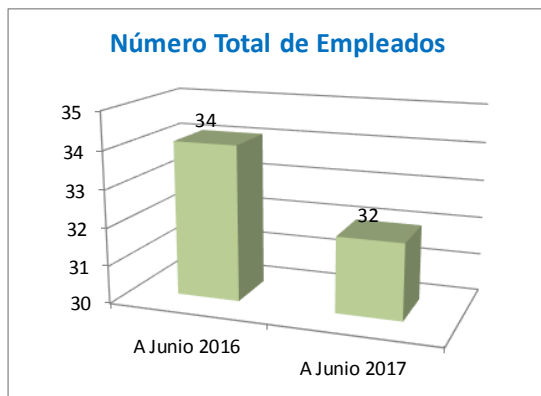
Dirección General de Instituciones Descentralizadas (DGID)
 Informe de Recursos Humanos del Sector Público Descentralizado a Junio 2017

INSTITUTO DE CRÉDITO EDUCATIVO (EDUCREDITO)

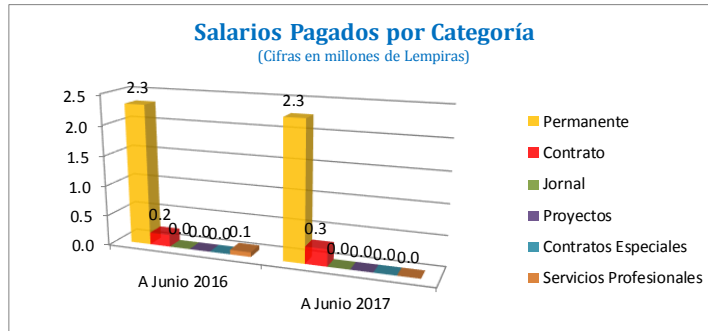
INSTITUTO DE CRÉDITO EDUCATIVO (EDUCREDITO) PERSONAL Y SUELDOS PAGADOS JUNIO 2016 - JUNIO 2017 (Salarios en millones de Lempiras)

Concepto	A Junio 2016		A Junio 2017		Variación Empleados		Variación Sueldos	
	Empleados	Sueldos	Empleados	Sueldos	Absoluta	Relativa	Absoluta	Relativa
Permanente	30	2.3	27	2.3	-3	-10%	-0.1	-2%
Contrato	4	0.2	5	0.3	1	25%	0.1	41%
Jornal	0	0.0	0	0.0	0	-	0.0	-
Subtotal	34	2.5	32	2.6	-2	-6%	0.0	1%
Proyectos	0	0.0	0	0.0	0	-	0.0	-
Contratos Especiales	0	0.0	0	0.0	0	-	0.0	-
Servicios Profesionales	0	0.1	0	0.0	0	-	-0.1	-
Subtotal	0	0.1	0	0.0	0	-	-0.1	-
TOTAL	34	2.6	32	2.6	-2	-6%	0.0	-2%

Fuente: EDUCREDITO



Dirección General de Instituciones Descentralizadas (DGID)
 Informe de Recursos Humanos del Sector Público Descentralizado a Junio 2017

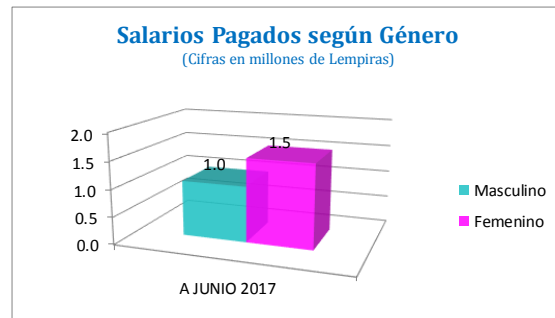
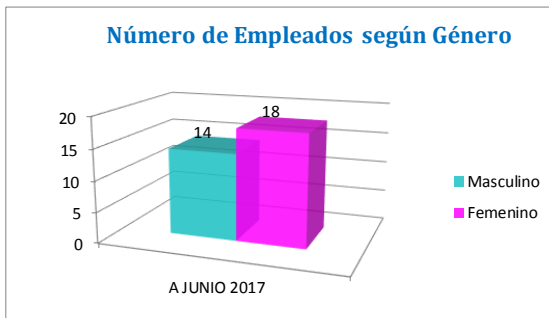


INSTITUTO DE CRÉDITO EDUCATIVO (EDUCREDITO) PERSONAL Y SUELDOS PAGADOS SEGÚN GÉNERO A JUNIO 2017

(Salarios en millones de Lempiras)

Concepto	Género Masculino		Género Femenino		Total		% Masculino		% Femenino	
	Plazas	Sueldos	Plazas	Sueldos	Plazas	Sueldos	Plazas	Sueldos	Plazas	Sueldos
Permanente	12	0.9	15	1.3	27	2.3	44%	41%	56%	59%
Contrato	2	0.1	3	0.2	5	0.3	40%	31%	60%	69%
Jornal	0	0.0	0	0.0	0	0.0	-	-	-	-
TOTAL	14	1.0	18	1.5	32	2.6	44%	40%	56%	60%

Fuente: EDUCREDITO

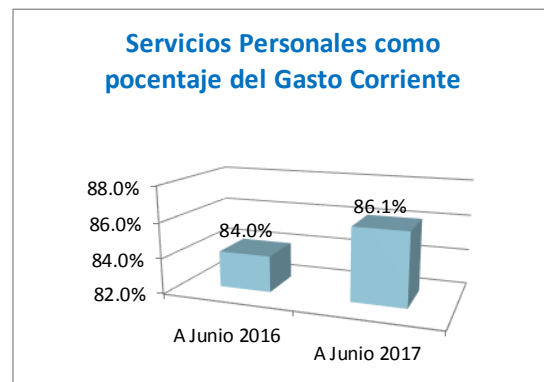
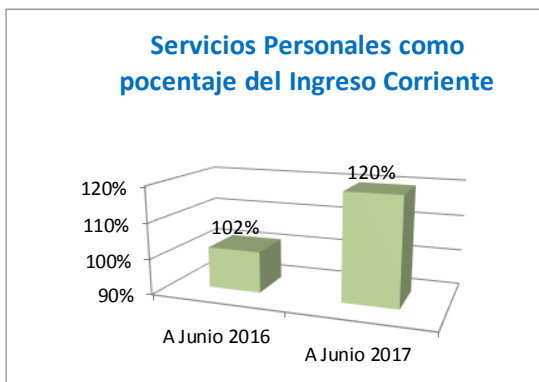


Dirección General de Instituciones Descentralizadas (DGID)
 Informe de Recursos Humanos del Sector Público Descentralizado a Junio 2017

INSTITUTO DE CRÉDITO EDUCATIVO (EDUCREDITO)
EJECUCIÓN PRESUPUESTARIA ACUMULADA
JUNIO 2016 - JUNIO 2017
 (Cifras en millones de Lempiras)

Periodo	Ingreso Corriente	Gasto Corriente	Servicios Personales	Inversión	Relación de los Servicios Personales vs	
					Ingreso Corriente	Gasto Corriente
A Junio 2016	4.2	5.1	4.3	0.1	102%	84.0%
A Junio 2017	3.6	5.0	4.3	0.1	120%	86.1%

Fuente: EDUCREDITO



Dirección General de Instituciones Descentralizadas (DGID)

Informe de Recursos Humanos del Sector Público Descentralizado a Junio 2017

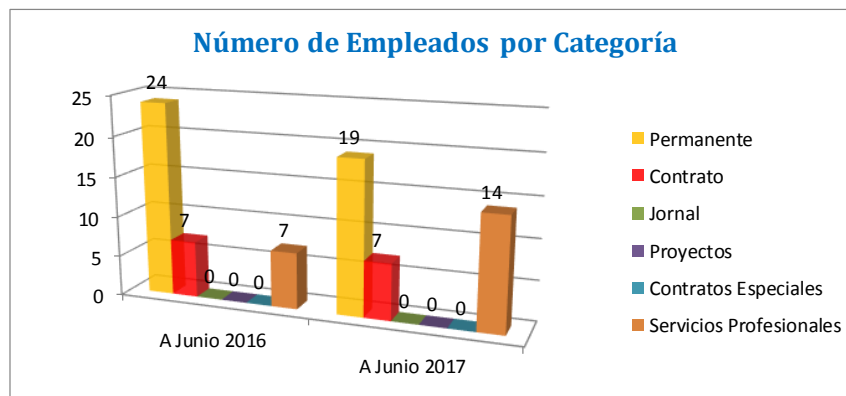
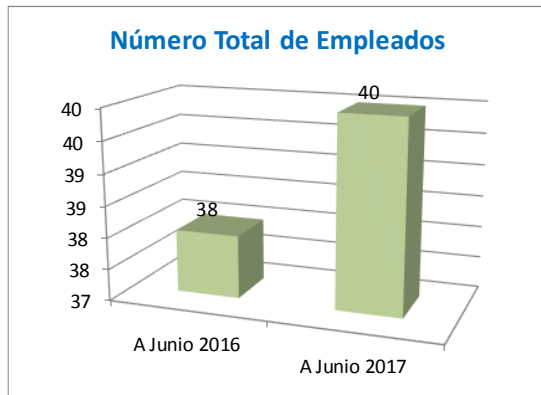
FERROCARRIL NACIONAL DE HONDURAS (FNH)

FERROCARRIL NACIONAL DE HONDURAS (FNH) PERSONAL Y SUELDOS PAGADOS JUNIO 2016 - JUNIO 2017

(Salarios en millones de Lempiras)

Concepto	A Junio 2016		A Junio 2017		Variación Empleados		Variación Sueldos	
	Empleados	Sueldos	Empleados	Sueldos	Absoluta	Relativa	Absoluta	Relativa
Permanente	24	2.6	19	2.3	-5	-21%	-0.3	-13%
Contrato	7	0.3	7	0.3	0	0%	0.0	13%
Jornal	0	0.0	0	0.0	0	-	0.0	-
Subtotal	31	2.9	26	2.6	-5	-16%	-0.3	-10%
Proyectos	0	0.0	0	0.0	0	-	0.0	-
Contratos Especiales	0	0.0	0	0.0	0	-	0.0	-
Servicios Profesionales	7	1.9	14	0.8	7	100%	-1.1	-56%
Subtotal	7	1.9	14	0.8	7	100%	-1.1	-56%
TOTAL	38	4.8	40	3.4	2	5%	-1.4	-28%

Fuente: FNH



Dirección General de Instituciones Descentralizadas (DGID)

Informe de Recursos Humanos del Sector Público Descentralizado a Junio 2017

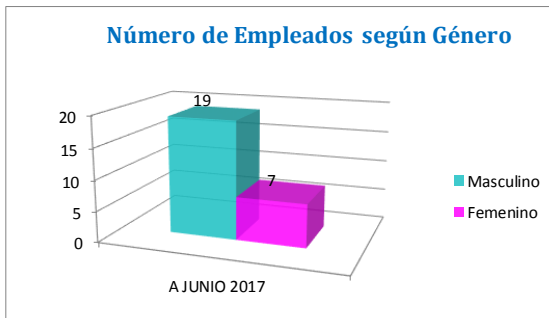


FERROCARRIL NACIONAL DE HONDURAS (FNH) PERSONAL Y SUELDOS PAGADOS SEGÚN GÉNERO A JUNIO 2017

(Salarios en millones de Lempiras)

Concepto	Género Masculino		Género Femenino		Total		% Masculino		% Femenino	
	Plazas	Sueldos	Plazas	Sueldos	Plazas	Sueldos	Plazas	Sueldos	Plazas	Sueldos
Permanente	13	1.6	6	0.7	19	2.3	68%	69%	32%	31%
Contrato	6	0.3	1	0.1	7	0.3	86%	85%	14%	15%
Jornal	0	0.0	0	0.0	0	0.0	-	-	-	-
TOTAL	19	1.9	7	0.8	26	2.6	73%	71%	27%	29%

Fuente: FNH

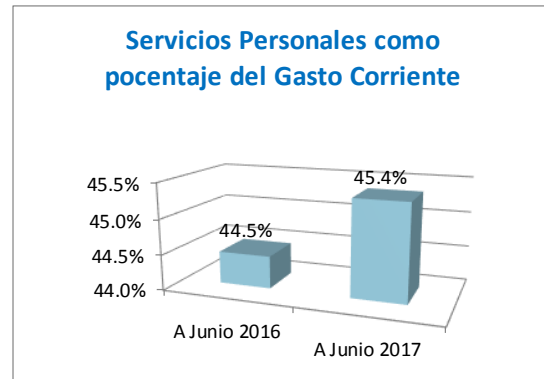
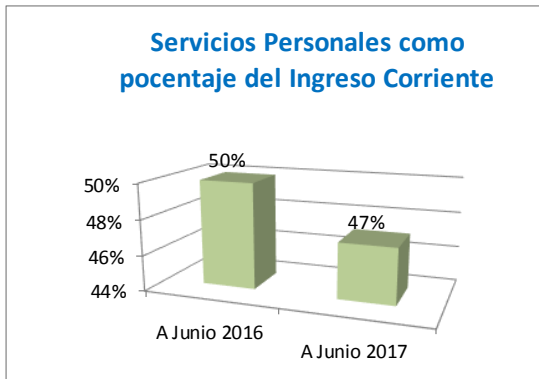


Dirección General de Instituciones Descentralizadas (DGID)
 Informe de Recursos Humanos del Sector Público Descentralizado a Junio 2017

FERROCARRIL NACIONAL DE HONDURAS (FNH)
EJECUCIÓN PRESUPUESTARIA ACUMULADA
JUNIO 2016 - JUNIO 2017
 (Cifras en millones de Lempiras)

Periodo	Ingreso Corriente	Gasto Corriente	Servicios Personales	Inversión	Relación de los Servicios Personales vs	
					Ingreso Corriente	Gasto Corriente
A Junio 2016	7.4	8.3	3.7	0.1	50%	44.5%
A Junio 2017	7.3	7.6	3.4	0.0	47%	45.4%

Fuente: FNH



Dirección General de Instituciones Descentralizadas (DGID)

Informe de Recursos Humanos del Sector Público Descentralizado a Junio 2017

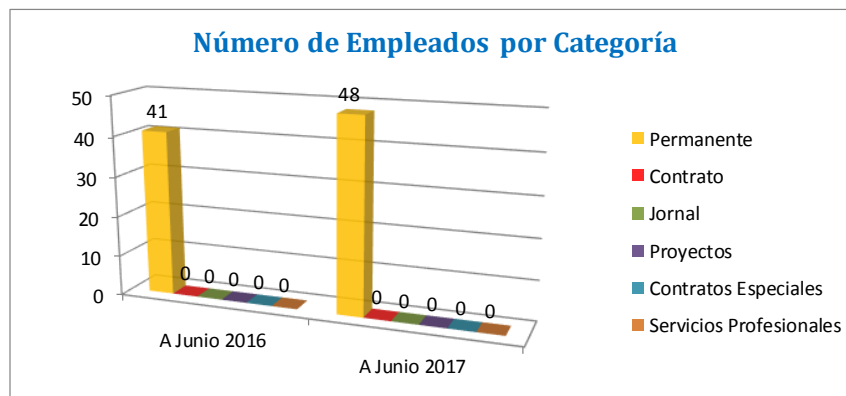
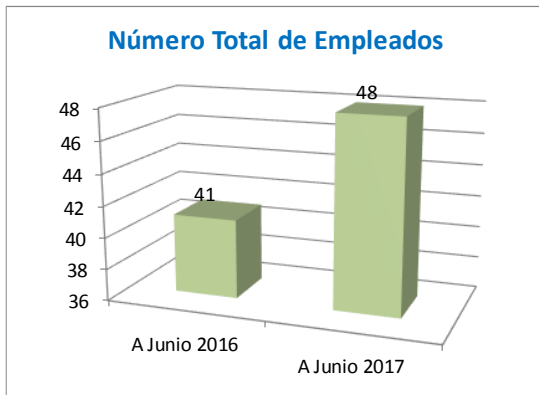
COMISIÓN PARA LA DEFENSA Y LA PROMOCIÓN DE LA COMPETENCIA (CDPC)

COMISIÓN PARA LA DEFENSA Y LA PROMOCIÓN DE LA COMPETENCIA (CDPC) PERSONAL Y SUELDOS PAGADOS JUNIO 2016 - JUNIO 2017

(Salarios en millones de Lempiras)

Concepto	A Junio 2016		A Junio 2017		Variación Empleados		Variación Sueldos	
	Empleados	Sueldos	Empleados	Sueldos	Absoluta	Relativa	Absoluta	Relativa
Permanente	41	9.2	48	11.3	7	17%	2.1	22%
Contrato	0	0.0	0	0.0	0	-	0.0	-
Jornal	0	0.0	0	0.0	0	-	0.0	-
Subtotal	41	9.2	48	11.3	7	17%	2.1	22%
Proyectos	0	0.0	0	0.0	0	-	0.0	-
Contratos Especiales	0	0.0	0	0.0	0	-	0.0	-
Servicios Profesionales	0	0.0	0	0.0	0	-	0.0	-
Subtotal	0	0.0	0	0.0	0	-	0.0	-
TOTAL	41	9.2	48	11.3	7	17%	2.1	22%

Fuente: CDPC



Dirección General de Instituciones Descentralizadas (DGID)
 Informe de Recursos Humanos del Sector Público Descentralizado a Junio 2017

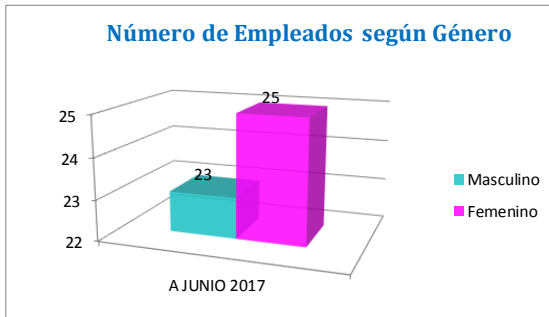


COMISIÓN PARA LA DEFENSA Y LA PROMOCIÓN DE LA COMPETENCIA (CDPC) PERSONAL Y SUELDOS PAGADOS SEGÚN GÉNERO A JUNIO 2017

(Salarios en millones de Lempiras)

Concepto	Género Masculino		Género Femenino		Total		% Masculino		% Femenino	
	Plazas	Sueldos	Plazas	Sueldos	Plazas	Sueldos	Plazas	Sueldos	Plazas	Sueldos
Permanente	23	5.9	25	5.3	48	11.3	48%	53%	52%	47%
Contrato	0	0.0	0	0.0	0	0.0	-	-	-	-
Jornal	0	0.0	0	0.0	0	0.0	-	-	-	-
TOTAL	23	5.9	25	5.3	48	11.3	48%	53%	52%	47%

Fuente: CDPC

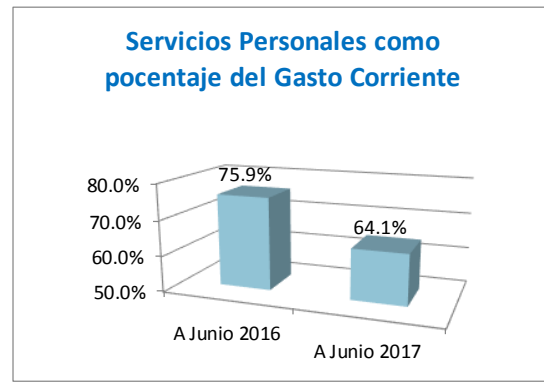
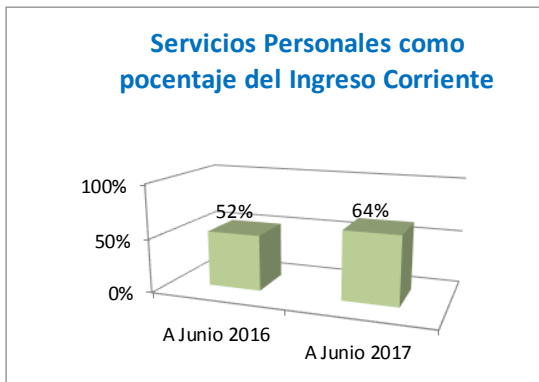


Dirección General de Instituciones Descentralizadas (DGID)
 Informe de Recursos Humanos del Sector Público Descentralizado a Junio 2017

COMISIÓN PARA LA DEFENSA Y LA PROMOCIÓN DE LA COMPETENCIA (CDPC)
EJECUCIÓN PRESUPUESTARIA ACUMULADA
JUNIO 2016 - JUNIO 2017
 (Cifras en millones de Lempiras)

Periodo	Ingreso Corriente	Gasto Corriente	Servicios Personales	Inversión	Relación de los Servicios Personales vs	
					Ingreso Corriente	Gasto Corriente
A Junio 2016	23.7	16.2	12.3	0.3	52%	75.9%
A Junio 2017	23.6	23.5	15.0	0.2	64%	64.1%

Fuente: CDPC

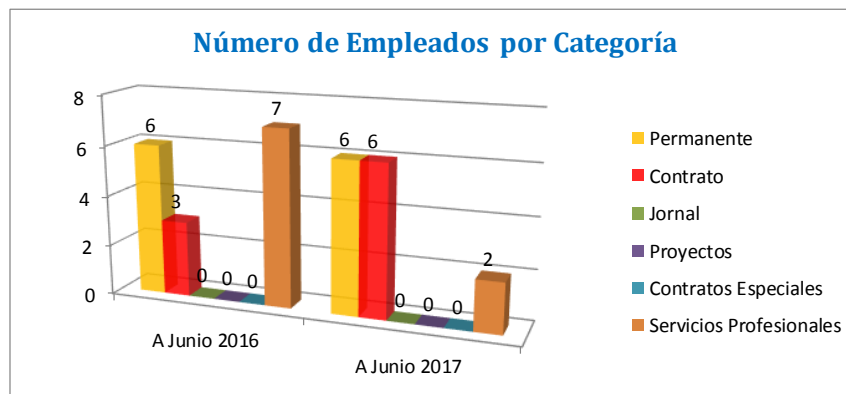
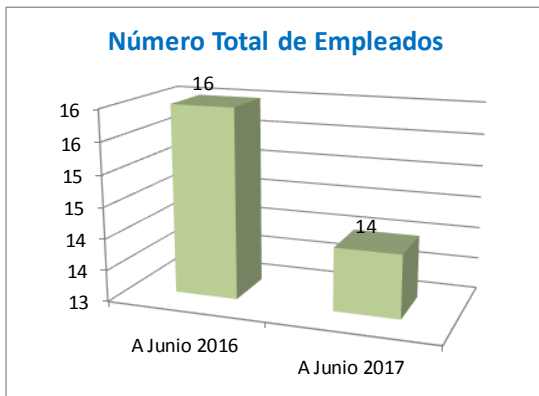


CONFEDERACIÓN DEPORTIVA AUTÓNOMA DE HONDURAS (CONDEPAH)

CONFEDERACIÓN DEPORTIVA AUTÓNOMA DE HONDURAS (CONDEPAH)
PERSONAL Y SUELDOS PAGADOS
JUNIO 2016 - JUNIO 2017
 (Salarios en millones de Lempiras)

Concepto	A Junio 2016		A Junio 2017		Variación Empleados		Variación Sueldos	
	Empleados	Sueldos	Empleados	Sueldos	Absoluta	Relativa	Absoluta	Relativa
Permanente	6	0.3	6	0.6	0	0%	0.3	121%
Contrato	3	0.1	6	0.4	3	100%	0.3	516%
Jornal	0	0.0	0	0.0	0	-	0.0	-
Subtotal	9	0.3	12	1.0	3	33%	0.6	195%
Proyectos	0	0.0	0	0.0	0	-	0.0	-
Contratos Especiales	0	0.0	0	0.0	0	-	0.0	-
Servicios Profesionales	7	0.2	2	0.1	-5	-71%	-0.1	-43%
Subtotal	7	0.2	2	0.1	-5	-71%	-0.1	-43%
TOTAL	16	0.5	14	1.1	-2	-13%	0.5	105%

Fuente: CONDEPAH



Dirección General de Instituciones Descentralizadas (DGID)
 Informe de Recursos Humanos del Sector Público Descentralizado a Junio 2017

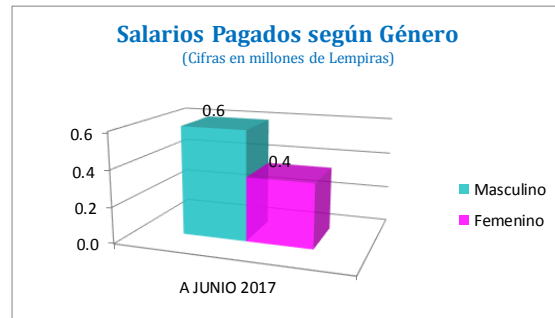
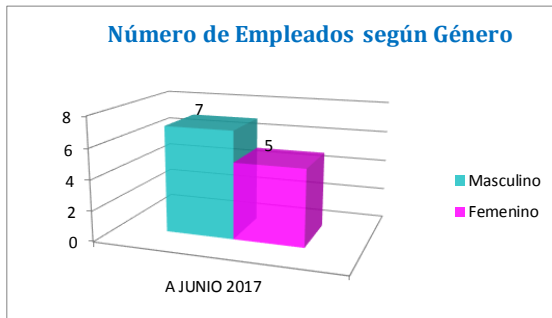


CONFEDERACIÓN DEPORTIVA AUTÓNOMA DE HONDURAS (CONDEPAH) PERSONAL Y SUELDOS PAGADOS SEGÚN GÉNERO A JUNIO 2017

(Salarios en millones de Lempiras)

Concepto	Género Masculino		Género Femenino		Total		% Masculino		% Femenino	
	Plazas	Sueldos	Plazas	Sueldos	Plazas	Sueldos	Plazas	Sueldos	Plazas	Sueldos
Permanente	3	0.3	3	0.2	6	0.6	50%	58%	50%	42%
Contrato	4	0.3	2	0.1	6	0.4	67%	70%	33%	30%
Jornal	0	0.0	0	0.0	0	0.0	-	-	-	-
TOTAL	7	0.6	5	0.4	12	1.0	58%	63%	42%	37%

Fuente: CONDEPAH

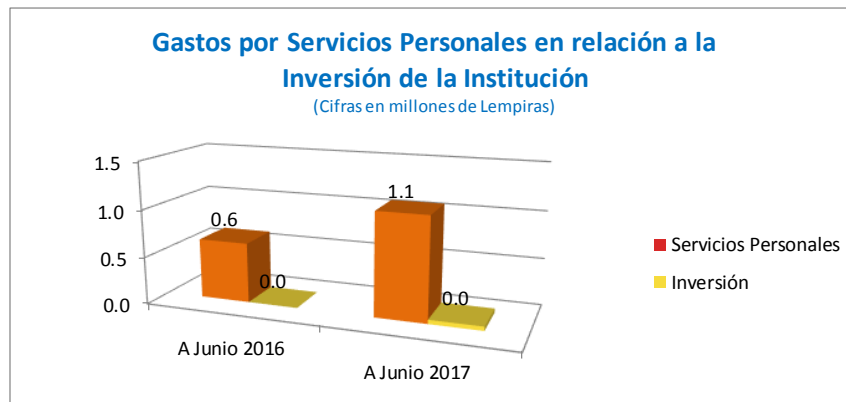
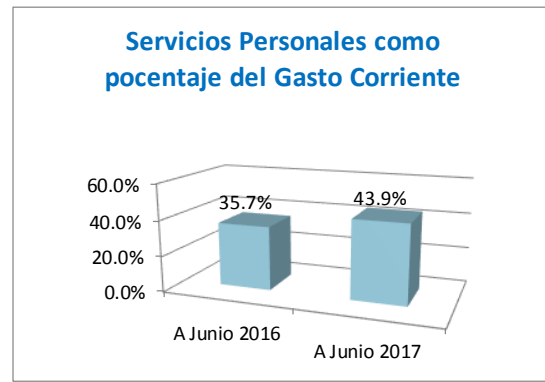
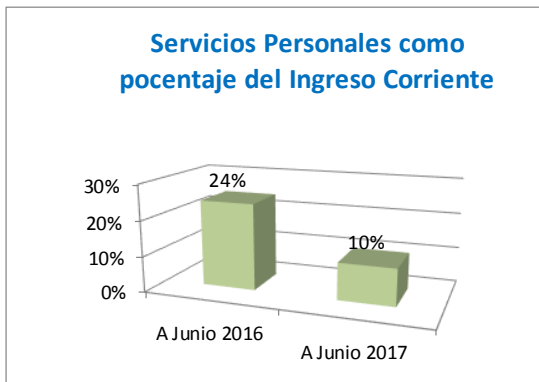


Dirección General de Instituciones Descentralizadas (DGID)
 Informe de Recursos Humanos del Sector Público Descentralizado a Junio 2017

CONFEDERACIÓN DEPORTIVA AUTÓNOMA DE HONDURAS (CONDEPAH)
EJECUCIÓN PRESUPUESTARIA ACUMULADA
JUNIO 2016 - JUNIO 2017
 (Cifras en millones de Lempiras)

Periodo	Ingreso Corriente	Gasto Corriente	Servicios Personales	Inversión	Relación de los Servicios Personales vs	
					Ingreso Corriente	Gasto Corriente
A Junio 2016	2.6	1.8	0.6	0.0	24%	35.7%
A Junio 2017	10.5	2.5	1.1	0.0	10%	43.9%

Fuente: CONDEPAH



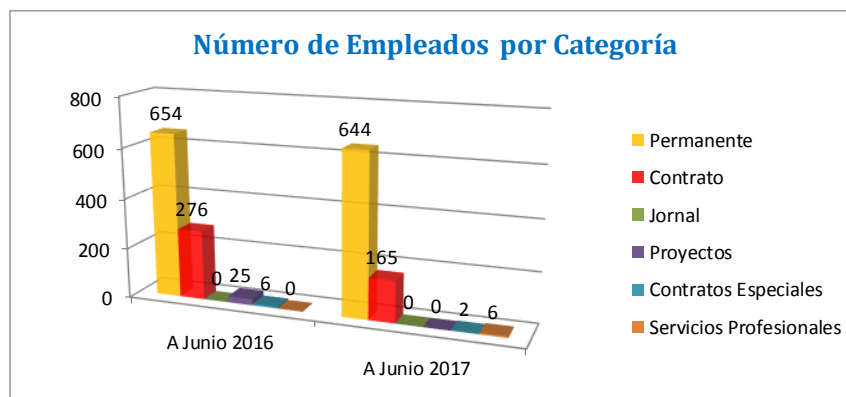
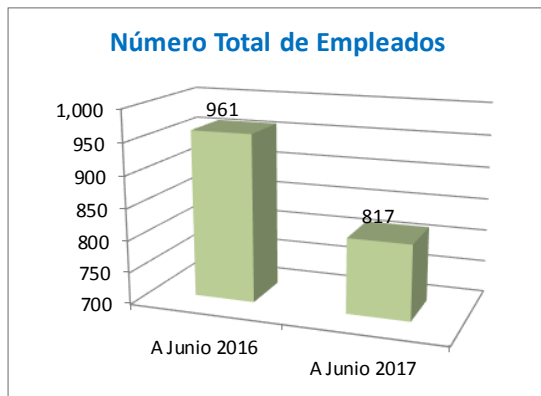
Dirección General de Instituciones Descentralizadas (DGID)
 Informe de Recursos Humanos del Sector Público Descentralizado a Junio 2017

UNIVERSIDAD NACIONAL DE AGRICULTURA (UNA)

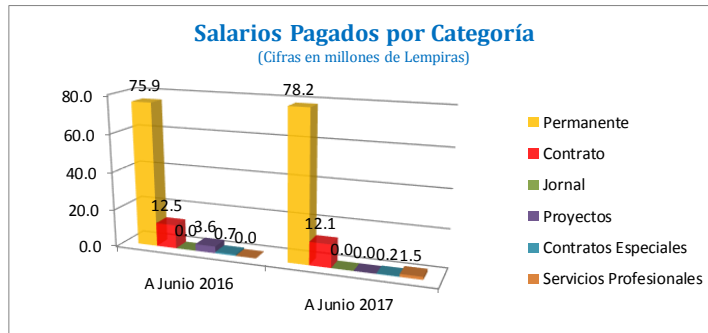
UNIVERSIDAD NACIONAL DE AGRICULTURA (UNA)
PERSONAL Y SUELDOS PAGADOS
JUNIO 2016 - JUNIO 2017
 (Salarios en millones de Lempiras)

Concepto	A Junio 2016		A Junio 2017		Variación Empleados		Variación Sueldos	
	Empleados	Sueldos	Empleados	Sueldos	Absoluta	Relativa	Absoluta	Relativa
Permanente	654	75.9	644	78.2	-10	-2%	2.3	3%
Contrato	276	12.5	165	12.1	-111	-40%	-0.4	-3%
Jornal	0	0.0	0	0.0	0	-	0.0	-
Subtotal	930	88.4	809	90.3	-121	-13%	1.9	2%
Proyectos	25	3.6	0	0.0	-25	-	-3.6	-
Contratos Especiales	6	0.7	2	0.2	-4	-67%	-0.5	-64%
Servicios Profesionales	0	0.0	6	1.5	6	-	1.5	-
Subtotal	31	4.3	8	1.7	-23	-74%	-2.6	-60%
TOTAL	961	92.7	817	92.0	-144	-15%	-0.7	-1%

Fuente: UNA



Dirección General de Instituciones Descentralizadas (DGID)
 Informe de Recursos Humanos del Sector Público Descentralizado a Junio 2017

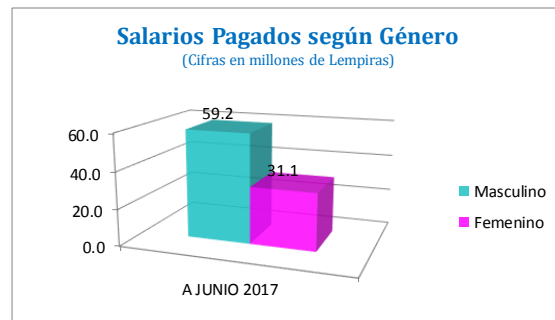
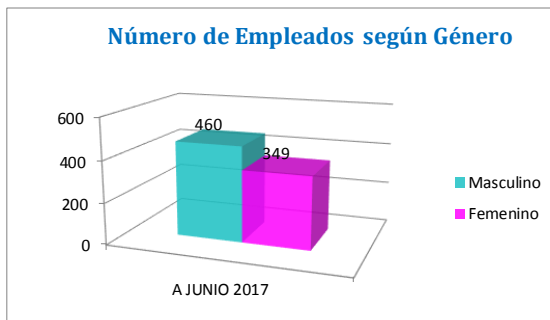


UNIVERSIDAD NACIONAL DE AGRICULTURA (UNA) PERSONAL Y SUELDOS PAGADOS SEGÚN GÉNERO A JUNIO 2017

(Salarios en millones de Lempiras)

Concepto	Género Masculino		Género Femenino		Total		% Masculino		% Femenino	
	Plazas	Sueldos	Plazas	Sueldos	Plazas	Sueldos	Plazas	Sueldos	Plazas	Sueldos
Permanente	384	52.6	260	25.6	644	78.2	60%	67%	40%	33%
Contrato	76	6.6	89	5.5	165	12.1	46%	54%	54%	46%
Jornal	0	0.0	0	0.0	0	0.0	-	-	-	-
TOTAL	460	59.2	349	31.1	809	90.3	57%	66%	43%	34%

Fuente: UNA

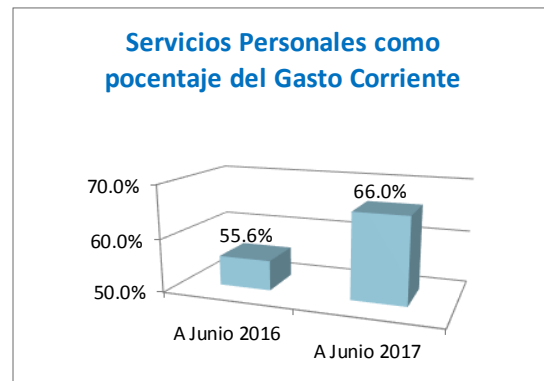
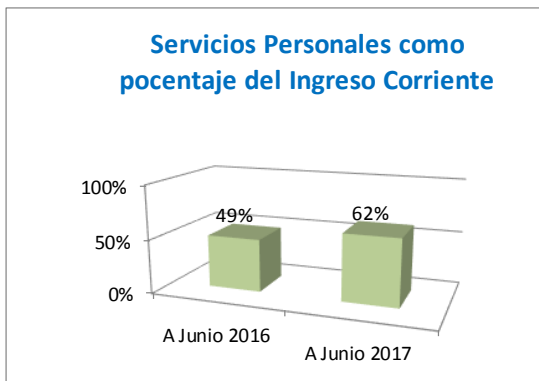


Dirección General de Instituciones Descentralizadas (DGID)
 Informe de Recursos Humanos del Sector Público Descentralizado a Junio 2017

UNIVERSIDAD NACIONAL DE AGRICULTURA (UNA)
EJECUCIÓN PRESUPUESTARIA ACUMULADA
JUNIO 2016 - JUNIO 2017
 (Cifras en millones de Lempiras)

Periodo	Ingreso Corriente	Gasto Corriente	Servicios Personales	Inversión	Relación de los Servicios Personales vs	
					Ingreso Corriente	Gasto Corriente
A Junio 2016	243.6	214.6	119.4	7.1	49%	55.6%
A Junio 2017	205.4	192.3	127.0	3.8	62%	66.0%

Fuente: UNA



Dirección General de Instituciones Descentralizadas (DGID)

Informe de Recursos Humanos del Sector Público Descentralizado a Junio 2017

COMITÉ NACIONAL DE PREVENCIÓN CONTRA LA TORTURA, TRATOS CRUELES INHUMANOS O DEGRADANTES (CONAPREV)

COMITÉ NACIONAL DE PREVENCIÓN CONTRA LA TORTURA, TRATOS CRUELES INHUMANOS O DEGRADANTES (CONAPREV)

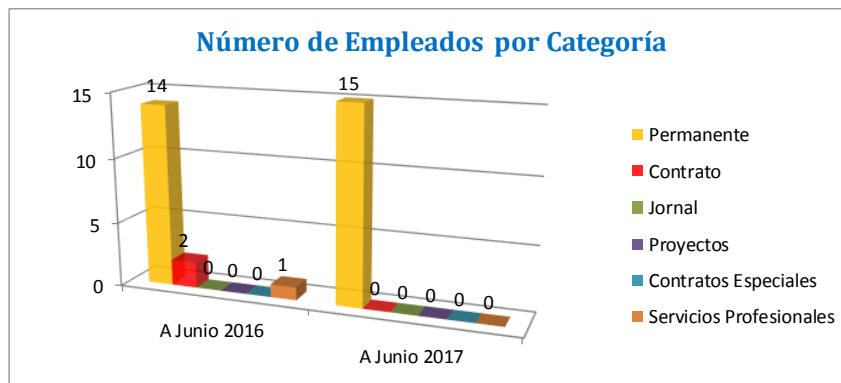
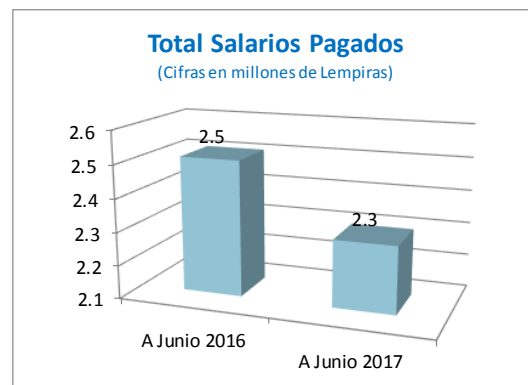
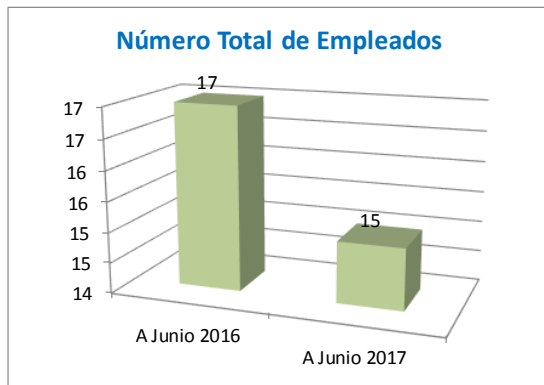
PERSONAL Y SUELDOS PAGADOS

JUNIO 2016 - JUNIO 2017

(Salarios en millones de Lempiras)

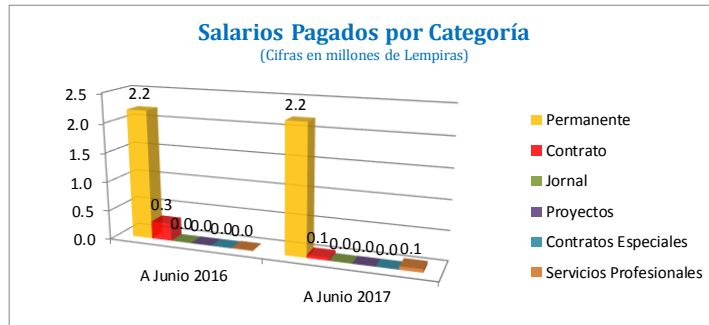
Concepto	A Junio 2016		A Junio 2017		Variación Empleados		Variación Sueldos	
	Empleados	Sueldos	Empleados	Sueldos	Absoluta	Relativa	Absoluta	Relativa
Permanente	14	2.2	15	2.2	1	7%	0.0	0%
Contrato	2	0.3	0	0.1	-2	-100%	-0.2	-83%
Jornal	0	0.0	0	0.0	0	-	0.0	-
Subtotal	16	2.5	15	2.2	-1	-6%	-0.3	-10%
Proyectos	0	0.0	0	0.0	0	-	0.0	-
Contratos Especiales	0	0.0	0	0.0	0	-	0.0	-
Servicios Profesionales	1	0.0	0	0.1	-1	-100%	0.0	544%
Subtotal	1	0.0	0	0.1	-1	-100%	0.0	544%
TOTAL	17	2.5	15	2.3	-2	-12%	-0.2	-8%

Fuente: CONAPREV



Dirección General de Instituciones Descentralizadas (DGID)

Informe de Recursos Humanos del Sector Público Descentralizado a Junio 2017

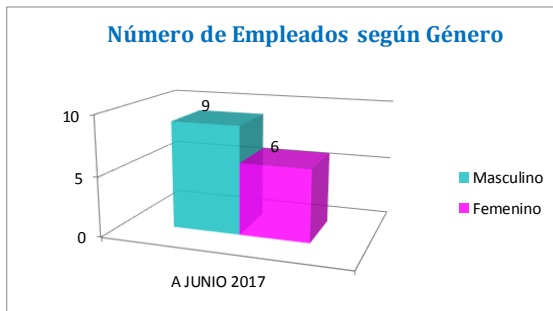


COMITÉ NACIONAL DE PREVENCIÓN CONTRA LA TORTURA, TRATOS CRUELES INHUMANOS O DEGRADANTES (CONAPREV)
PERSONAL Y SUELDOS PAGADOS SEGÚN GÉNERO
A JUNIO 2017

(Salarios en millones de Lempiras)

Concepto	Género Masculino		Género Femenino		Total		% Masculino		% Femenino	
	Plazas	Sueldos	Plazas	Sueldos	Plazas	Sueldos	Plazas	Sueldos	Plazas	Sueldos
Permanente	9	1.4	6	0.8	15	2.2	60%	64%	40%	36%
Contrato	0	0.0	0	0.1	0	0.1	-	0%	-	100%
Jornal	0	0.0	0	0.0	0	0.0	-	-	-	-
TOTAL	9	1.4	6	0.9	15	2.2	60%	62%	40%	38%

Fuente: CONAPREV

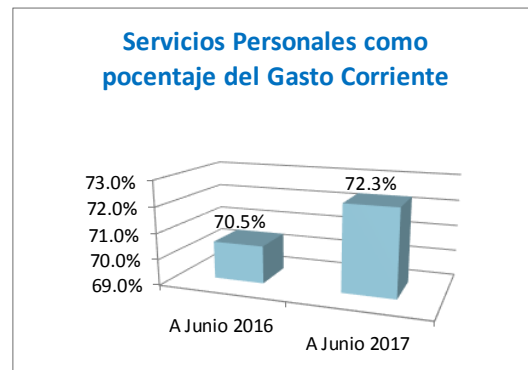
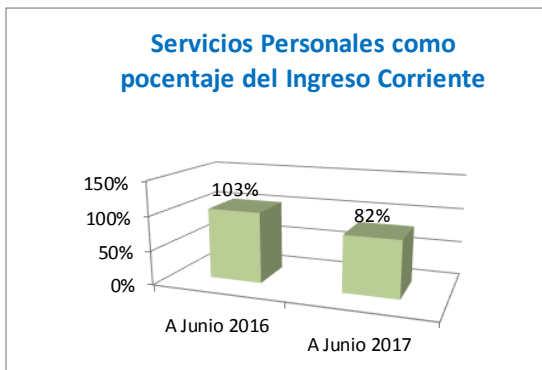


Dirección General de Instituciones Descentralizadas (DGIID)
 Informe de Recursos Humanos del Sector Público Descentralizado a Junio 2017

**COMITÉ NACIONAL DE PREVENCIÓN CONTRA LA TORTURA, TRATOS CRUELES INHUMANOS O DEGRADANTES
 (CONAPREV)**
EJECUCIÓN PRESUPUESTARIA ACUMULADA
JUNIO 2016 - JUNIO 2017
 (Cifras en millones de Lempiras)

Periodo	Ingreso Corriente	Gasto Corriente	Servicios Personales	Inversión	Relación de los Servicios Personales vs	
					Ingreso Corriente	Gasto Corriente
A Junio 2016	3.0	4.4	3.1	0.0	103%	70.5%
A Junio 2017	4.0	4.5	3.3	0.0	82%	72.3%

Fuente: CONAPREV



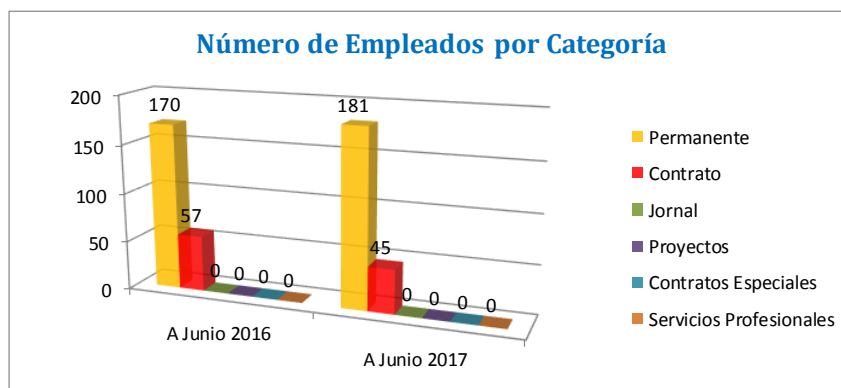
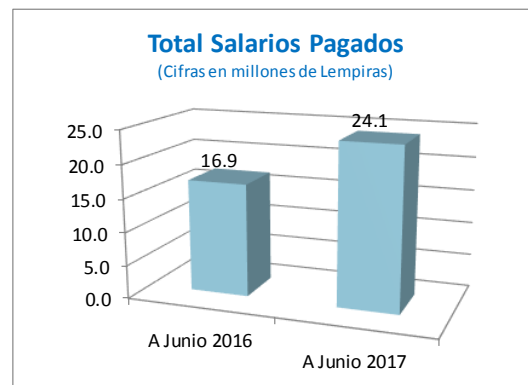
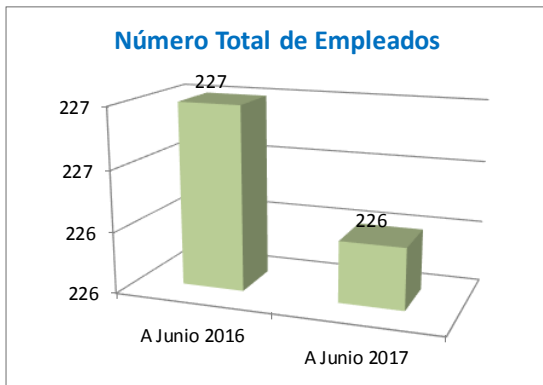
Dirección General de Instituciones Descentralizadas (DGID)
 Informe de Recursos Humanos del Sector Público Descentralizado a Junio 2017

UNIVERSIDAD NACIONAL DE CIENCIAS FORESTALES (UNACIFOR)

UNIVERSIDAD NACIONAL DE CIENCIAS FORESTALES (UNACIFOR)
PERSONAL Y SUELDOS PAGADOS
JUNIO 2016 - JUNIO 2017
 (Salarios en millones de Lempiras)

Concepto	A Junio 2016		A Junio 2017		Variación Empleados		Variación Sueldos	
	Empleados	Sueldos	Empleados	Sueldos	Absoluta	Relativa	Absoluta	Relativa
Permanente	170	16.9	181	20.4	11	6%	3.5	21%
Contrato	57	0.0	45	3.7	-12	-	3.7	-
Jornal	0	0.0	0	0.0	0	-	0.0	-
Subtotal	227	16.9	226	24.0	-1	0%	7.1	42%
Proyectos	0	0.0	0	0.0	0	-	0.0	-
Contratos Especiales	0	0.0	0	0.0	0	-	0.0	-
Servicios Profesionales	0	0.0	0	0.0	0	-	0.0	-
Subtotal	0	0.0	0	0.0	0	-	0.0	-
TOTAL	227	16.9	226	24.1	-1	0%	7.2	43%

Fuente: CONAPREV



Dirección General de Instituciones Descentralizadas (DGID)
 Informe de Recursos Humanos del Sector Público Descentralizado a Junio 2017

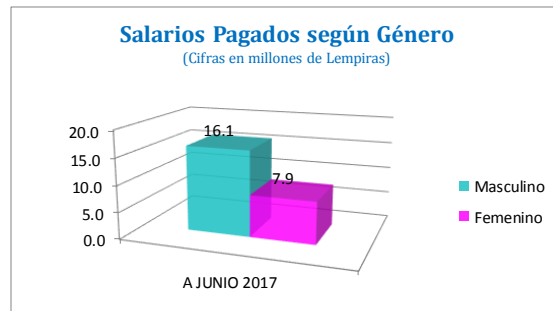
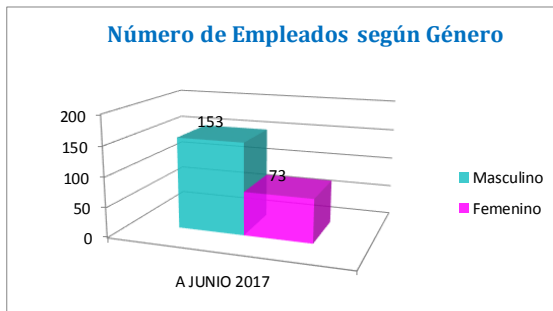


UNIVERSIDAD NACIONAL DE CIENCIAS FORESTALES (UNACIFOR) PERSONAL Y SUELDOS PAGADOS SEGÚN GÉNERO A JUNIO 2017

(Salarios en millones de Lempiras)

Concepto	Género Masculino		Género Femenino		Total		% Masculino		% Femenino	
	Plazas	Sueldos	Plazas	Sueldos	Plazas	Sueldos	Plazas	Sueldos	Plazas	Sueldos
Permanente	116	13.7	65	6.7	181	20.4	64%	67%	36%	33%
Contrato	37	2.4	8	1.2	45	3.7	-	-	-	-
Jornal	0	0.0	0	0.0	0	0.0	-	-	-	-
TOTAL	153	16.1	73	7.9	226	24.0	68%	67%	32%	33%

Fuente: CONAPREV

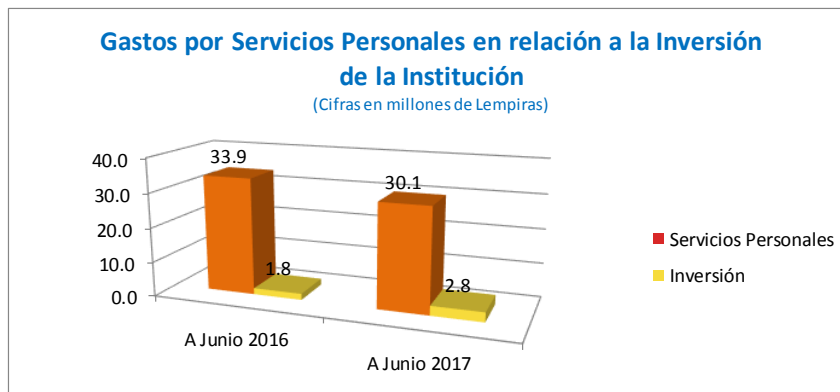
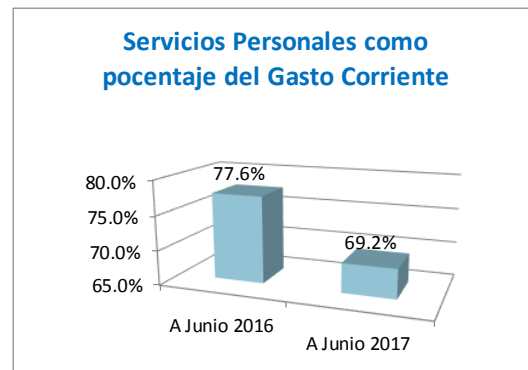
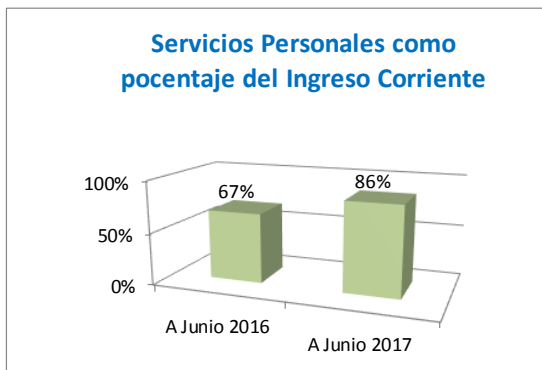


Dirección General de Instituciones Descentralizadas (DGID)
 Informe de Recursos Humanos del Sector Público Descentralizado a Junio 2017

UNIVERSIDAD NACIONAL DE CIENCIAS FORESTALES (UNACIFOR)
EJECUCIÓN PRESUPUESTARIA ACUMULADA
JUNIO 2016 - JUNIO 2017
 (Cifras en millones de Lempiras)

Periodo	Ingreso Corriente	Gasto Corriente	Servicios Personales	Inversión	Relación de los Servicios Personales vs	
					Ingreso Corriente	Gasto Corriente
A Junio 2016	50.3	43.7	33.9	1.8	67%	77.6%
A Junio 2017	35.0	43.4	30.1	2.8	86%	69.2%

Fuente: CONAPREV



Dirección General de Instituciones Descentralizadas (DGID)

Informe de Recursos Humanos del Sector Público Descentralizado a Junio 2017

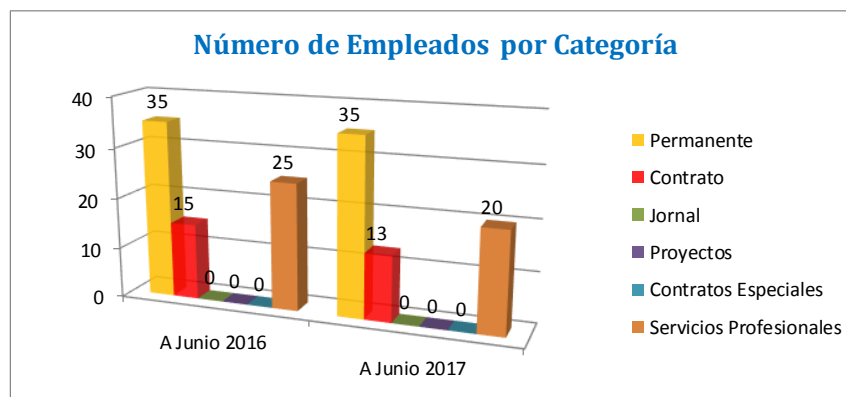
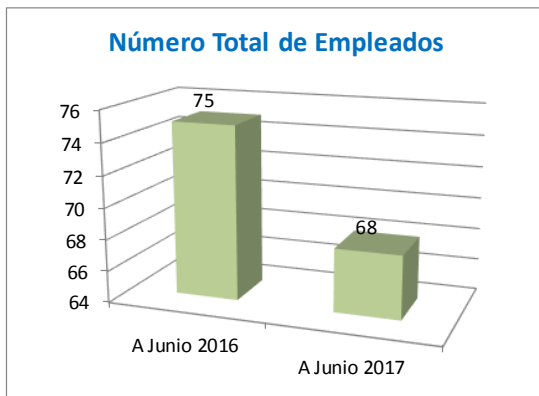
INSTITUTO HONDUREÑO DE CIENCIA, TECNOLOGIA Y LA INNOVACION (IHCIETI)

INSTITUTO HONDUREÑO DE CIENCIA TECNOLOGIA Y LA INNOVACION (IHCIETI) PERSONAL Y SUELDOS PAGADOS JUNIO 2016 - JUNIO 2017

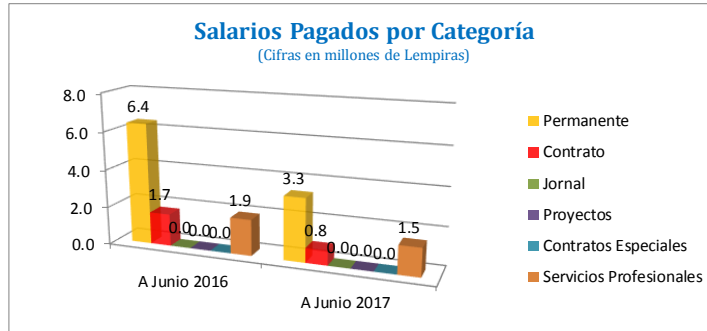
(Salarios en millones de Lempiras)

Concepto	A Junio 2016		A Junio 2017		Variación Empleados		Variación Sueldos	
	Empleados	Sueldos	Empleados	Sueldos	Absoluta	Relativa	Absoluta	Relativa
Permanente	35	6.4	35	3.3	0	0%	-3.1	-48%
Contrato	15	1.7	13	0.8	-2	-13%	-0.9	-55%
Jornal	0	0.0	0	0.0	0	-	0.0	-
Subtotal	50	8.1	48	4.1	-2	-4%	-4.0	-49%
Proyectos	0	0.0	0	0.0	0	-	0.0	-
Contratos Especiales	0	0.0	0	0.0	0	-	0.0	-
Servicios Profesionales	25	1.9	20	1.5	-5	-	-0.4	-
Subtotal	25	1.9	20	1.5	-5	-	-0.4	-
TOTAL	75	10.0	68	5.6	-7	-9%	-4.4	-44%

Fuente: CDPC



Dirección General de Instituciones Descentralizadas (DGID)
 Informe de Recursos Humanos del Sector Público Descentralizado a Junio 2017

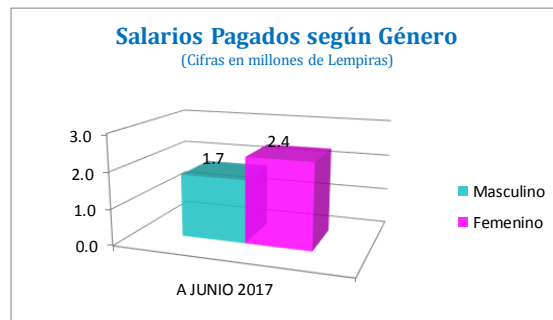
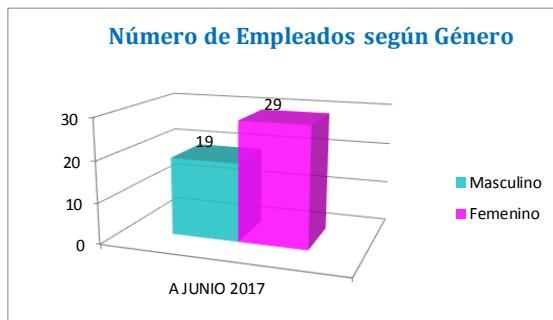


INSTITUTO HONDUREÑO DE CIENCIA TECNOLOGIA Y LA INNOVACION (IHCIETI) PERSONAL Y SUELDOS PAGADOS SEGÚN GÉNERO A JUNIO 2017

(Salarios en millones de Lempiras)

Concepto	Género Masculino		Género Femenino		Total		% Masculino		% Femenino	
	Plazas	Sueldos	Plazas	Sueldos	Plazas	Sueldos	Plazas	Sueldos	Plazas	Sueldos
Permanente	15	1.5	20	1.8	35	3.3	43%	45%	57%	55%
Contrato	4	0.2	9	0.5	13	0.8	31%	30%	69%	70%
Jornal	0	0.0	0	0.0	0	0.0	-	-	-	-
TOTAL	19	1.7	29	2.4	48	4.1	40%	42%	60%	58%

Fuente: CDPC



Dirección General de Instituciones Descentralizadas (DGID)

Informe de Recursos Humanos del Sector Público Descentralizado a Junio 2017

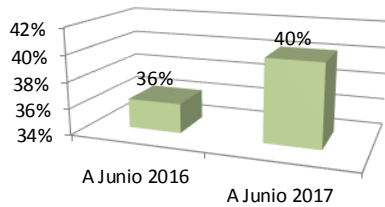
INSTITUTO HONDUREÑO DE CIENCIA TECNOLOGIA Y LA INNOVACION (IHCIETI)
EJECUCIÓN PRESUPUESTARIA ACUMULADA
JUNIO 2016 - JUNIO 2017

(Cifras en millones de Lempiras)

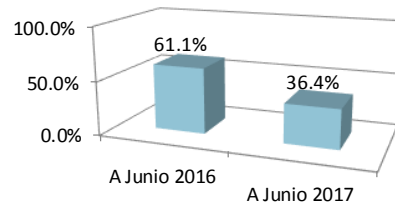
Periodo	Ingreso Corriente	Gasto Corriente	Servicios Personales	Inversión	Relación de los Servicios Personales vs	
					Ingreso Corriente	Gasto Corriente
A Junio 2016	26.5	15.7	9.6	1.1	36%	61.1%
A Junio 2017	12.6	14.0	5.1	0.2	40%	36.4%

Fuente: CDPC

Servicios Personales como porcentaje del Ingreso Corriente



Servicios Personales como porcentaje del Gasto Corriente



Gastos por Servicios Personales en relación a la Inversión de la Institución

(Cifras en millones de Lempiras)

