



Dirección General de Instituciones Descentralizadas (DGID)

# Informe de Recursos Humanos del Sector Público Descentralizado (SPD)

III Trimestre 2017



## INTRODUCCIÓN

El Informe de Recursos Humanos del Sector Público Descentralizado (SPD) se realiza en cumplimiento de las atribuciones de la Dirección General de Instituciones Descentralizadas (DGID), establecidas en el artículo No.47 de la Ley Orgánica de Presupuesto (Decreto Legislativo No.83-2004).

El propósito fundamental de este documento es ofrecer estadísticas básicas relativas al Recurso Humano del Sector Público Descentralizado correspondientes al tercer trimestre del Ejercicio Fiscal 2017. En el mismo se detalla información relacionada con la cantidad de personal, salarios pagados, género, gastos por Servicios Personales y su relación con el Ingreso Corriente, Gasto Corriente e Inversión (Bienes Capitalizables).

El presente Informe ha sido elaborado por la DGID, sin embargo, la responsabilidad del insumo utilizado está a cargo de cada uno de los departamentos de Recursos Humanos y de Presupuesto de las 35 Instituciones del Sector Público Descentralizado que brindaron la información:

1	<b>BANADESA</b>	BANCO NACIONAL DE DESARROLLO AGRÍCOLA
2	<b>BANASUPRO</b>	SUPLIDORA NACIONAL DE PRODUCTOS BÁSICOS
3	<b>BANHPROVI</b>	BANCO HONDUREÑO PARA LA PRODUCCIÓN Y LA VIVIENDA
4	<b>BCH</b>	BANCO CENTRAL DE HONDURAS
5	<b>CDPC</b>	COMISIÓN PARA LA DEFENSA Y LA PROMOCIÓN DE LA COMPETENCIA
6	<b>CNBS</b>	COMISIÓN NACIONAL DE BANCOS Y SEGUROS
7	<b>CONAPID</b>	COMISIÓN NACIONAL PRO-INSTALACIONES DEPORTIVAS Y MEJORAMIENTO DEL DEPORTE
8	<b>CONAPREV</b>	COMITÉ NACIONAL DE PREVENCIÓN CONTRA LA TORTURA, TRATOS CRUELES INHUMANOS O DEGRADANTES
9	<b>CONDEPAH</b>	CONFEDERACIÓN DEPORTIVA AUTÓNOMA DE HONDURAS
10	<b>CONSUCOOP</b>	CONSEJO NACIONAL SUPERVISOR DE COOPERATIVAS
11	<b>EDUCREDITO</b>	INSTITUTO DE CRÉDITO EDUCATIVO
12	<b>ENEE</b>	EMPRESA NACIONAL DE ENERGÍA ELÉCTRICA
13	<b>ENP</b>	EMPRESA NACIONAL PORTUARIA
14	<b>FNH</b>	FERROCARRIL NACIONAL DE HONDURAS
15	<b>HONDUCOR</b>	EMPRESA DE CORREOS DE HONDURAS
16	<b>HONDUTEL</b>	EMPRESA HONDUREÑA DE TELECOMUNICACIONES
17	<b>IHADFA</b>	INSTITUTO HONDUREÑO PARA LA PREVENCIÓN DEL ALCOHOLISMO, DROGADICCIÓN Y FARMACODEPENDENCIA
18	<b>IHCIETI</b>	INSTITUTO HONDUREÑO DE CIENCIA TECNOLOGIA Y LA INNOVACIÓN
19	<b>IHMA</b>	INSTITUTO HONDUREÑO DE MERCADEO AGRÍCOLA
20	<b>IHSS</b>	INSTITUTO HONDUREÑO DE SEGURIDAD SOCIAL
21	<b>IHT</b>	INSTITUTO HONDUREÑO DE TURISMO
22	<b>INA</b>	INSTITUTO NACIONAL AGRARIO
23	<b>INAM</b>	INSTITUTO NACIONAL DE LA MUJER
24	<b>INE</b>	INSTITUTO NACIONAL DE ESTADÍSTICAS
25	<b>INFOP</b>	INSTITUTO NACIONAL DE FORMACIÓN PROFESIONAL
26	<b>INJUPEMP</b>	INSTITUTO NACIONAL DE JUBILACIONES Y PENSIONES DE LOS EMPLEADOS Y FUNCIONARIOS DEL PODER EJECUTIVO
27	<b>INPREMA</b>	INSTITUTO NACIONAL DE PREVISIÓN DEL MAGISTERIO
28	<b>INPREUNAH</b>	INSTITUTO DE PREVISIÓN SOCIAL DE LOS EMPLEADOS DE LA UNIVERSIDAD NACIONAL AUTÓNOMA DE HONDURAS
29	<b>IPM</b>	INSTITUTO DE PREVISIÓN MILITAR
30	<b>PANI</b>	PATRONATO NACIONAL DE LA INFANCIA
31	<b>SANAA</b>	SERVICIO AUTÓNOMO NACIONAL DE ACUEDUCTOS Y ALCANTARILLADOS
32	<b>UNA</b>	UNIVERSIDAD NACIONAL DE AGRICULTURA
33	<b>UNACIFOR</b>	UNIVERSIDAD NAACIONAL DE CIENCIAS FORESTALES
34	<b>UNAH</b>	UNIVERSIDAD NACIONAL AUTÓNOMA DE HONDURAS
35	<b>UPNFM</b>	UNIVERSIDAD PEDAGÓGICA NACIONAL FRANCISCO MORAZÁN

*Dirección General de Instituciones Descentralizadas (DGID)*

Informe de Recursos Humanos del Sector Público Descentralizado a Septiembre 2017

La Institución del Sector Público Descentralizado que incumplió con la Ley (artículo No.112 del Decreto Legislativo 171-2016 mediante el cual se aprobaron las Disposiciones Generales del Presupuesto General de Ingresos y Egresos de la República y de las Instituciones Descentralizadas para el Ejercicio Fiscal 2017) al no enviar a la DGID la información sobre el recurso humano en tiempo y forma ha sido:

**IHAH** INSTITUTO HONDUREÑO DE ANTROPOLOGÍA E HISTORIA

## RECURSO HUMANO DEL SECTOR PÚBLICO DESCENTRALIZADO (SPD) AL 30 DE SEPTIEMBRE DEL 2017

### Plazas

Al 30 de septiembre del 2017 el Sector Público Descentralizado reporta 31,059 plazas: 27,059 (87.1%) permanentes, 2,480 (8.0%) contrato, 956 (3.1%) contratos especiales, 477 (1.5%) servicios profesionales, y 87 (0.3%) jornal.

De acuerdo a las Instituciones consideradas en el presente Informe, la que mayor número de empleados tiene en el Sector Público Descentralizado es la Universidad Nacional Autónoma de Honduras (UNAH) con 8,337.

Después de la UNAH, las Instituciones con mayor número de empleados, superior a mil, son: IHSS (5,666), HONDUTEL (2,554), ENEE (2,153), SANAA (2,030), INFOP (1,257), UPNFM (1,191) y BCH (1,031).

Las Instituciones con menor número de empleados en el Sector Público Descentralizado son CONAPREV (15) y CONDEPAH (14).

A septiembre del 2017 el Sector Público Descentralizado reportó 31,059 empleados, y a septiembre del 2016 fueron 31,233 empleados, lo que representa una disminución de 174 empleados (0.6%). La variación refleja un aumento de 408 empleados en contratos especiales, 61 empleados permanentes, y 10 personas contratadas para la realización de servicios profesionales, y de igual forma obtuvo una disminución de 479 empleados por contrato, 149 empleados por jornal y 25 empleados en proyectos<sup>1</sup>.

Las principales Instituciones que en el periodo comparado reportan un aumento en el número total de empleados son: UPNFM (268), INFOP (265) e UNAH (137). Las principales instituciones que reportan disminución en el número total de empleados son: ENEE (258), BANADESA (209), UNA (135), y HONDUTEL (130).

Los **contratos especiales** son la retribución mensual que paga el Estado a servidores públicos contratados por un periodo determinado por la prestación de servicios técnicos y profesionales, a título personal y de carácter individual, tanto de fortalecimiento Institucional como de proyectos especiales y de estudios de investigación, que complementen la actividad propia de cada Institución. Contrataciones para cubrir ausencia de personal por goce de derechos adquiridos conforme a la normativa vigente (licencias por enfermedad, maternidad, vacaciones anuales, becas etc.); servicios personales vinculados con la ejecución de programas financiados con préstamos y donaciones de Organismos o Gobiernos Extranjeros.

Los **servicios profesionales** son honorarios profesionales que paga el Estado a personas naturales contratadas para estudios e investigaciones y proyectos de inversión. Estos honorarios retribuyen servicios técnicos y profesionales, servicios médicos, sanitarios y sociales; estudios, investigaciones y análisis de factibilidad; servicios jurídicos; servicios de contabilidad y auditoría; servicios de capacitación; servicios de informática y sistemas computarizados y otros servicios técnicos profesionales.

1) Los empleados por proyectos se incluyeron en la modalidad de servicios profesionales indicando que los servicios que prestan son para estudios e investigaciones en funcionamiento del proyecto, así como la contratación para a un determinado tiempo dependiendo de la duración del proyecto.

*Dirección General de Instituciones Descentralizadas (DGID)*

Informe de Recursos Humanos del Sector Público Descentralizado a Septiembre 2017

A continuación se presenta el detalle y comparativo del número de empleados que laboran en el Sector Público Descentralizado:

**Número de Empleados del Sector Público Descentralizado  
Septiembre 2017**

No.	Institución	Permanente	Contrato	Jornal	Contratos Especiales	Servicios Profesionales	Total	%
1	IHSS	4,349	918	0	399	0	5,666	18.2%
2	UNAH	8,189	73	0	34	41	8,337	26.8%
3	ENEE	1,713	397	0	0	43	2,153	6.9%
4	HONDUTEL	2,495	55	2	0	2	2,554	8.2%
5	SANAA	1,744	277	0	6	3	2,030	6.5%
6	ENP	793	5	0	0	6	804	2.6%
7	INA	782	11	0	0	0	793	2.6%
8	INFOP	837	95	85	0	240	1,257	4.0%
9	BCH	991	40	0	0	0	1,031	3.3%
10	UPNFM	705	0	0	457	29	1,191	3.8%
11	BANADESA	416	206	0	0	0	622	2.0%
12	HONDUCOR	445	0	0	0	0	445	1.4%
13	INJUPEMP	342	53	0	0	58	453	1.5%
14	CNBS	430	7	0	0	0	437	1.4%
15	INPREMA	287	4	0	0	0	291	0.9%
16	IPM	251	24	0	0	0	275	0.9%
17	PANI	177	14	0	0	0	191	0.6%
18	CONAPID	138	0	0	0	1	139	0.4%
19	INE	79	31	0	0	8	118	0.4%
20	BANHPROVI	155	5	0	0	0	160	0.5%
21	IHT	93	5	0	51	0	149	0.5%
22	BANASUPRO	368	0	0	0	10	378	1.2%
23	IHMA	73	5	0	0	2	80	0.3%
24	INAM	59	4	0	0	0	63	0.2%
25	CONSUCOOP	86	0	0	0	0	86	0.3%
26	IHADFA	40	2	0	0	0	42	0.1%
27	INPREUNAH	45	4	0	0	0	49	0.2%
28	EDUCREDITO	27	4	0	0	0	31	0.1%
29	FNH	19	7	0	0	9	35	0.1%
30	CDPC	48	0	0	0	0	48	0.2%
31	CONDEPAH	6	6	0	0	2	14	0.0%
32	UNA	644	170	0	9	6	829	2.7%
33	CONAPREV	15	0	0	0	0	15	0.0%
34	UNACIFOR	183	45	0	0	0	228	0.7%
35	IHCIETI	35	13	0	0	17	65	0.2%
<b>Totales</b>		<b>27,059</b>	<b>2,480</b>	<b>87</b>	<b>956</b>	<b>477</b>	<b>31,059</b>	<b>100.0%</b>
		87.1%	8.0%	0.3%	3.1%	1.5%	100.0%	

*Dirección General de Instituciones Descentralizadas (DGID)*

Informe de Recursos Humanos del Sector Público Descentralizado a Septiembre 2017

### Número de Empleados del Sector Público Descentralizado Septiembre 2016 - Septiembre 2017

No.	Institución	Septiembre 2016		Septiembre 2017		Variación	
		Absoluta	%	Absoluta	%	Absoluta	%
1	IHSS	5,721	18.3%	5,666	18.2%	-55	-1.0%
2	UNAH	8,200	26.3%	8,337	26.8%	137	1.7%
3	ENEE	2,411	7.7%	2,153	6.9%	-258	-10.7%
4	HONDUTEL	2,684	8.6%	2,554	8.2%	-130	-4.8%
5	SANAA	2,104	6.7%	2,030	6.5%	-74	-3.5%
6	ENP	832	2.7%	804	2.6%	-28	-3.4%
7	INA	848	2.7%	793	2.6%	-55	-6.5%
8	INFOP	992	3.2%	1,257	4.0%	265	26.7%
9	BCH	1,021	3.3%	1,031	3.3%	10	1.0%
10	UPNFM	923	3.0%	1,191	3.8%	268	29.0%
11	BANADESA	831	2.7%	622	2.0%	-209	-25.2%
12	HONDUCOR	461	1.5%	445	1.4%	-16	-3.5%
13	INJUPEMP	450	1.4%	453	1.5%	3	0.7%
14	CNBS	377	1.2%	437	1.4%	60	15.9%
15	INPREMA	326	1.0%	291	0.9%	-35	-10.7%
16	IPM	239	0.8%	275	0.9%	36	15.1%
17	PANI	185	0.6%	191	0.6%	6	3.2%
18	CONAPID	140	0.4%	139	0.4%	-1	-0.7%
19	INE	115	0.4%	118	0.4%	3	2.6%
20	BANHPROVI	154	0.5%	160	0.5%	6	3.9%
21	IHT	132	0.4%	149	0.5%	17	12.9%
22	BANASUPRO	367	1.2%	378	1.2%	11	3.0%
23	IHMA	74	0.2%	80	0.3%	6	8.1%
24	INAM	50	0.2%	63	0.2%	13	26.0%
25	CONSUCOOP	83	0.3%	86	0.3%	3	3.6%
26	IHADFA	57	0.2%	42	0.1%	-15	-26.3%
27	INPREUNAH	48	0.2%	49	0.2%	1	2.1%
28	EDUCREDITO	33	0.1%	31	0.1%	-2	-6.3%
29	FNH	36	0.1%	35	0.1%	-1	-2.8%
30	CDPC	48	0.2%	48	0.2%	0	0.0%
31	CONDEPAH	15	0.0%	14	0.0%	-1	-6.7%
32	UNA	964	3.1%	829	2.7%	-135	-14.0%
33	CONAPREV	13	0.0%	15	0.0%	2	15.4%
34	UNACIFOR	230	0.7%	228	0.7%	-2	-0.9%
35	IHCIETI	69	0.2%	65	0.2%	-4	-5.8%
<b>Totales</b>		<b>31,233</b>	<b>100.0%</b>	<b>31,059</b>	<b>100.0%</b>	<b>-174</b>	<b>-0.6%</b>

Del total de empleados permanentes (27,059) que a septiembre del 2017 reporta el SPD, el 53% (14,443) corresponden al género masculino y el 47% (12,616) al género

femenino. De igual forma del total de empleados por contrato (2,480) el 51% (1,261) corresponden al género masculino y el 49% (1,219) al género femenino.

## **Salarios Pagados**

Al cierre del tercer trimestre del 2017 se pagaron en concepto de salarios L. 6,301.8 millones, lo que representa una disminución de L. 81.7 millones (1.3%) con relación a lo pagado por este concepto a septiembre del año 2016 (L. 6,220.1 millones). Esta disminución corresponde al monto de salarios pagados en la mayor parte de las modalidades de contratación entre ellas: al personal permanente, por contrato, empleados por contratos especiales, empleados por jornal, y empleados en proyectos.

La Institución que obtuvo mayor aumento en el monto de su masa salarial corresponde a INFOP (L. 106.7 millones), mientras que la ENEE obtuvo una disminución de (L. 51.6 millones).

El 92.5% (L. 5,826.0 millones) del monto total de salarios pagados al tercer trimestre del Ejercicio Fiscal 2017 corresponde al personal permanente, 5.7% (L. 357.7 millones) contrato, 0.2% (L. 10.2 millones) jornales, 0.7% (L. 44.9 millones) contratos especiales, y el 1.0% (L. 63.0 millones) a la contratación de personas naturales para la realización de servicios profesionales.

La UNAH es la Institución pública del SPD, que al tercer trimestre del Ejercicio Fiscal 2017 pagó el mayor monto en concepto de salarios (L. 1,498.5 millones), seguida del IHSS (L. 1,279.7 millones) y ENEE (L. 549.0 millones).

Del total de los salarios pagados al personal permanente durante el Ejercicio Fiscal 2017 (L. 5,826.0 millones) el 55% se pagó a empleados del género masculino (L. 3,200.4 millones) y el restante 45% a empleados del género femenino (L. 2,625.6 millones). De los salarios pagados a los empleados por contrato (L. 357.7 millones) el 55% (L. 196.3 millones) se pagó a empleados del género masculino y el restante 45% (L. 161.3 millones) a empleados del género femenino.

A septiembre de 2017 el salario promedio mensual de un empleado permanente del Sector Público Descentralizado era de L. 23,923.1 y el de un empleado por contrato L. 16,024.5.

El sueldo promedio mensual de un empleado permanente del género masculino era de L. 24,621.2 y del género femenino L. 23,124. El sueldo promedio mensual de un empleado por contrato del género masculino era de L. 17,299.7 y del género femenino L. 14,705.5.

*Dirección General de Instituciones Descentralizadas (DGID)*

Informe de Recursos Humanos del Sector Público Descentralizado a Septiembre 2017

A nivel institucional, las entidades del Sector Público Descentralizado que, al 30 de septiembre de 2017, reportan el mayor salario promedio mensual por empleado, son: **CDPC (L. 40,175.9), INFOP (L. 37,244.9), BANPROVI (L. 36,827.1), CNBS (L. 35,377.8), BCH (L. 34,925.2), ENEE (L. 28,332.9), INE (L. 27,059.3).**

A continuación se presenta el detalle, por modalidad, del monto total de los salarios pagados al tercer trimestre del 2017 (L. 6,301.8 millones):

**Salarios Pagados por el Sector Público Descentralizado**

**A Septiembre 2017**

(Salarios en millones de Lempiras)

No.	Institución	Permanente	Contrato	Jornal	Contratos Especiales	Servicios Profesionales	Total	%
1	IHSS	1,121.6	139.1	0.0	19.0	0.0	1,279.7	20.3%
2	UNAH	1,481.7	6.5	1.2	4.5	4.6	1,498.5	23.8%
3	ENEE	465.3	76.6	0.0	0.0	7.2	549.0	8.7%
4	HONDUTEL	458.2	7.4	0.2	0.0	1.2	467.0	7.4%
5	SANAA	274.6	25.7	0.0	2.4	0.4	303.1	4.8%
6	ENP	139.4	7.1	0.0	0.0	1.2	147.7	2.3%
7	INA	125.1	1.7	0.0	0.0	0.0	126.8	2.0%
8	INFOP	379.5	11.7	6.3	0.0	23.9	421.4	6.7%
9	BCH	316.5	7.6	0.0	0.0	0.0	324.1	5.1%
10	UPNFM	206.6	0.0	0.0	9.6	2.2	218.4	3.5%
11	BANADESA	71.0	27.4	2.4	0.0	0.7	101.5	1.6%
12	HONDUCOR	46.5	0.0	0.0	0.0	0.0	46.5	0.7%
13	INJUPEMP	83.3	7.8	0.0	0.0	6.7	97.8	1.6%
14	CNBS	137.4	1.8	0.0	0.0	0.0	139.1	2.2%
15	INPREMA	64.6	0.9	0.0	0.0	0.0	65.5	1.0%
16	IPM	41.7	3.7	0.0	0.0	0.0	45.4	0.7%
17	PANI	35.5	1.4	0.0	0.0	0.0	36.9	0.6%
18	CONAPID	19.4	0.0	0.0	0.0	0.0	19.4	0.3%
19	INE	16.9	4.0	0.0	0.0	7.8	28.7	0.5%
20	BANHPROVI	52.4	0.6	0.0	0.0	0.0	53.0	0.8%
21	IHT	19.3	0.4	0.0	8.8	0.2	28.7	0.5%
22	BANASUPRO	43.8	0.0	0.0	0.0	1.9	45.6	0.7%
23	IHMA	10.1	0.6	0.0	0.0	0.0	10.7	0.2%
24	INAM	8.6	0.1	0.0	0.0	0.0	8.7	0.1%
25	CONSUCOOP	17.5	0.0	0.0	0.0	0.0	17.5	0.3%
26	IHADFA	5.9	0.1	0.0	0.0	0.0	6.0	0.1%
27	INPREUNAH	8.8	0.3	0.0	0.0	0.0	9.0	0.1%
28	EDUCREDITO	3.2	0.6	0.0	0.0	0.0	3.8	0.1%
29	FNH	3.4	0.5	0.0	0.0	1.2	5.1	0.1%
30	CDPC	17.4	0.0	0.0	0.0	0.0	17.4	0.3%
31	CONDEPAH	0.8	0.5	0.0	0.0	0.2	1.4	0.0%
32	UNA	116.7	18.1	0.0	0.7	2.2	137.7	2.2%
33	CONAPREV	3.2	0.1	0.0	0.0	0.1	3.3	0.1%
34	UNACIFOR	27.0	4.5	0.0	0.0	0.0	31.6	0.5%
35	IHCIETI	3.3	0.8	0.0	0.0	1.4	5.4	0.1%
<b>Totales</b>		<b>5,826.0</b>	<b>357.7</b>	<b>10.2</b>	<b>44.9</b>	<b>63.0</b>	<b>6,301.8</b>	<b>100.0%</b>
		92.5%	5.7%	0.2%	0.7%	1.0%	100.0%	



*Dirección General de Instituciones Descentralizadas (DGID)*

Informe de Recursos Humanos del Sector Público Descentralizado a Septiembre 2017

El detalle del monto de los salarios pagados en los Ejercicios Fiscales 2016 y 2017 es el siguiente:

**Salarios Pagados por el Sector Público Descentralizado**

(Salarios en millones de Lempiras)

No.	Institución	A Septiembre 2016		A Septiembre 2017		Variación	
		Absoluta	%	Absoluta	%	Absoluta	%
1	IHSS	1,260.2	20.3%	1,279.7	20.3%	19.5	1.5%
2	UNAH	1,449.0	23.3%	1,498.5	23.8%	49.5	3.4%
3	ENEE	600.6	9.7%	549.0	8.7%	-51.6	-8.6%
4	HONDUTEL	489.4	7.9%	467.0	7.4%	-22.3	-4.6%
5	SANAA	338.3	5.4%	303.1	4.8%	-35.2	-10.4%
6	ENP	132.2	2.1%	147.7	2.3%	15.5	11.7%
7	INA	146.4	2.4%	126.8	2.0%	-19.6	-13.4%
8	INFOP	314.7	5.1%	421.4	6.7%	106.7	33.9%
9	BCH	307.6	4.9%	324.1	5.1%	16.5	5.4%
10	UPNFM	259.7	4.2%	218.4	3.5%	-41.3	-15.9%
11	BANADESA	108.8	1.7%	101.5	1.6%	-7.3	-6.7%
12	HONDUCOR	47.4	0.8%	46.5	0.7%	-0.9	-1.8%
13	INJUPEMP	92.3	1.5%	97.8	1.6%	5.5	6.0%
14	CNBS	118.0	1.9%	139.1	2.2%	21.1	17.9%
15	INPREMA	63.1	1.0%	65.5	1.0%	2.4	3.8%
16	IPM	40.0	0.6%	45.4	0.7%	5.4	13.5%
17	PANI	33.9	0.5%	36.9	0.6%	3.1	9.1%
18	CONAPID	19.1	0.3%	19.4	0.3%	0.4	1.8%
19	INE	25.4	0.4%	28.7	0.5%	3.4	13.3%
20	BANHPROVI	47.3	0.8%	53.0	0.8%	5.7	12.1%
21	IHT	22.0	0.4%	28.7	0.5%	6.6	30.1%
22	BANASUPRO	40.9	0.7%	45.6	0.7%	4.7	11.6%
23	IHMA	10.3	0.2%	10.7	0.2%	0.4	3.7%
24	INAM	8.3	0.1%	8.7	0.1%	0.5	5.7%
25	CONSUCOOP	12.9	0.2%	17.5	0.3%	4.6	35.8%
26	IHADFA	8.6	0.1%	6.0	0.1%	-2.6	-30.2%
27	INPREUNAH	8.9	0.1%	9.0	0.1%	0.1	1.6%
28	EDUCREDITO	4.4	0.1%	3.8	0.1%	-0.6	-13.5%
29	FNH	6.4	0.1%	5.1	0.1%	-1.3	-20.1%
30	CDPC	14.8	0.2%	17.4	0.3%	2.5	17.0%
31	CONDEPAH	0.6	0.0%	1.4	0.0%	0.8	132.1%
32	UNA	143.5	2.3%	137.7	2.2%	-5.8	-4.0%
33	CONAPREV	3.7	0.1%	3.3	0.1%	-0.4	-9.9%
34	UNACIFOR	25.9	0.4%	31.6	0.5%	5.7	21.9%
35	IHCIETI	15.7	0.3%	5.4	0.1%	-10.3	-65.3%
<b>Totales</b>		<b>6,220.1</b>	<b>100.0%</b>	<b>6,301.8</b>	<b>100.0%</b>	<b>81.7</b>	<b>1.3%</b>

El monto de la planilla del mes de septiembre del Ejercicio Fiscal 2017 del Sector Público Descentralizado (personal permanente, contrato, jornal, contratos especiales

y servicios profesionales de personas naturales) es de L. 698.1 millones, mayor en L. 15.3 millones al monto de la planilla del mes de septiembre del año 2017 (L. 682.8 millones). Las planillas más altas, del mes de septiembre del 2017, corresponden a las siguientes instituciones: UNAH (L. 167.8 millones), IHSS (L. 142.6 millones), ENEE (L. 61.5 millones), HONDUTEL (L. 51.0 millones), la UPNFM (L. 35.8 millones), BCH (L. 33.5 millones), e INFOP (L. 31.8 millones), y SANAA (L. 30.9 millones).

### **RELACIÓN DE LOS SERVICIOS PERSONALES CON EL INGRESO CORRIENTE, EL GASTO CORRIENTE Y LA INVERSIÓN.**

Los Gastos por Servicios Personales (pagos realizados en concepto de sueldos, aguinaldo, décimo cuarto mes, vacaciones, contribuciones patronales, horas extras, gastos de representación, asistencia social al personal y prestaciones laborales) al tercer trimestre del Ejercicio Fiscal 2017 fueron de L. 9,432.8 millones, mayor en L. 572.0 millones al monto ejecutado al tercer trimestre del año 2016 (L. 8,860.8 millones).

Del total de los Ingresos Corrientes obtenidos por el Sector Público Descentralizado al tercer trimestre del Ejercicio Fiscal 2017, (L. 58,484.7 millones) el 16.1% se destinó para el pago de Servicios Personales (L. 9,432.8 millones). El monto de los Servicios Personales pagados representa el 23.0% del total del Gasto Corriente del Sector Público Descentralizado a septiembre 2017 (L. 41,009.1 millones).

Las Instituciones del Sector Público Descentralizado que destinan el mayor porcentaje de su Gasto Corriente para el pago de Servicios Personales, principalmente para el pago de salarios, son: CONAPID (91%), INA (89%), UNAH (87%), EDUCREDITO (85%), IHADFA(79%), UPNFM (79%), CNBS (78%), HONDUCOR (77%), SANAA (76%), INFOP (74%), INAM (73%), CONAPREV (73%), BANASUPRO (67%), UNACIFOR (65%), UNA (64%), CONSUCOOP (63%), HONDUTEL (63%), BANADESA (62%), y CDPC (62%).

El monto acumulado de la inversión al tercer trimestre del año 2017 fue de L. 2,451.6 millones destinado a los diferentes proyectos de inversión así como a la compra de maquinaria y equipo, construcciones y mejoras, etc. De igual forma el monto fue menor en L. 274.0 millones al valor ejecutado al tercer trimestre del año 2016 (L. 2,725.7 millones).

Las instituciones que destinaron mayor inversión son la ENEE (L. 1,407.1 millones) y la UNAH (L. 651.7 millones). En comparación al tercer trimestre del año 2016 la ENEE obtuvo una disminución en sus inversiones de L. 686.8 millones mientras que la UNAH obtuvo un mayor aporte de inversión con L. 284.7 millones.

*Dirección General de Instituciones Descentralizadas (DGID)*

Informe de Recursos Humanos del Sector Público Descentralizado a Septiembre 2017

A continuación se presenta el detalle, por sector e institución, del número de empleados y el monto de los salarios pagados en el Sector Público Descentralizado al 30 de septiembre de 2016 y 2017.

## CUADROS Y GRÁFICAS DEL RECURSO HUMANO POR SECTOR E INSTITUCIÓN SECTOR PÚBLICO DESCENTRALIZADO (SPD)

### SECTOR PÚBLICO DESCENTRALIZADO (SPD)

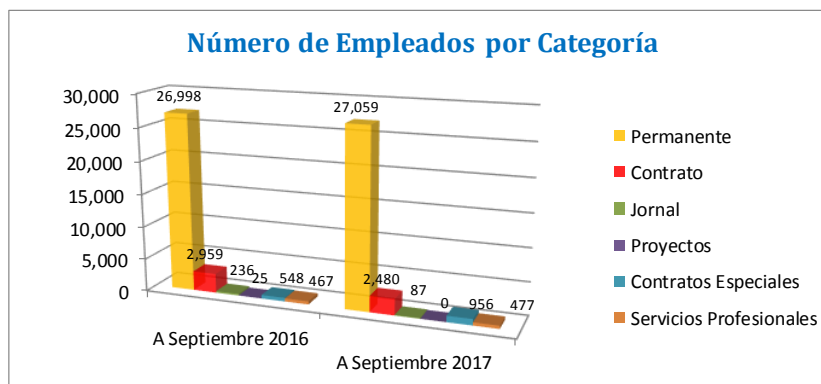
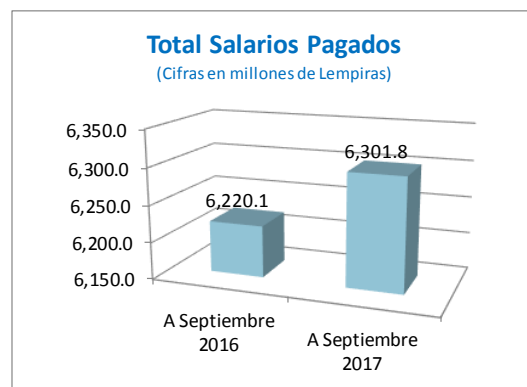
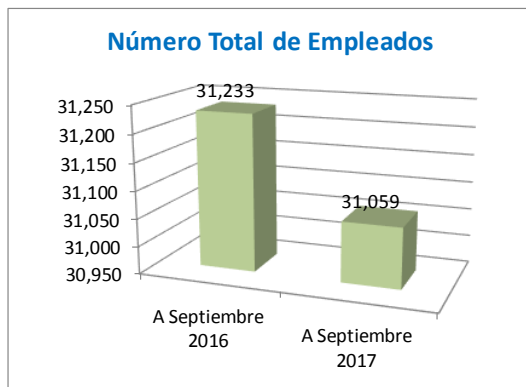
#### PERSONAL Y SUELDOS PAGADOS

SEPTIEMBRE 2016 - SEPTIEMBRE 2017

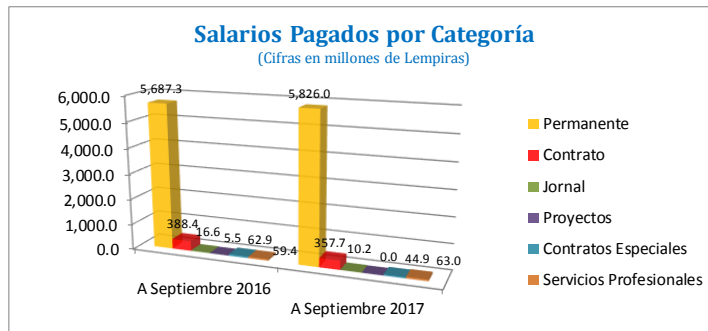
(Salarios en millones de Lempiras)

Concepto	A Septiembre 2016		A Septiembre 2017		Variación Empleados		Variación Sueldos	
	Empleados	Sueldos	Empleados	Sueldos	Absoluta	Relativa	Absoluta	Relativa
Permanente	26,998	5,687.3	27,059	5,826.0	61	0%	138.7	2%
Contrato	2,959	388.4	2,480	357.7	-479	-16%	-30.8	-8%
Jornal	236	16.6	87	10.2	-149	-63%	-6.4	-39%
<b>Subtotal</b>	<b>30,193</b>	<b>6,092.3</b>	<b>29,626</b>	<b>6,193.9</b>	<b>-567</b>	<b>-2%</b>	<b>101.5</b>	<b>2%</b>
Proyectos	25	5.5	0	0.0	-25	-	-5.5	-
Contratos Especiales	548	62.9	956	44.9	408	74%	-18.0	-29%
Servicios Profesionales	467	59.4	477	63.0	10	2%	3.6	6%
<b>Subtotal</b>	<b>1,040</b>	<b>127.8</b>	<b>1,433</b>	<b>107.9</b>	<b>393</b>	<b>38%</b>	<b>-19.9</b>	<b>-16%</b>
<b>TOTAL</b>	<b>31,233</b>	<b>6,220.1</b>	<b>31,059</b>	<b>6,301.8</b>	<b>-174</b>	<b>-0.6%</b>	<b>81.7</b>	<b>1.3%</b>

Fuente: SPD



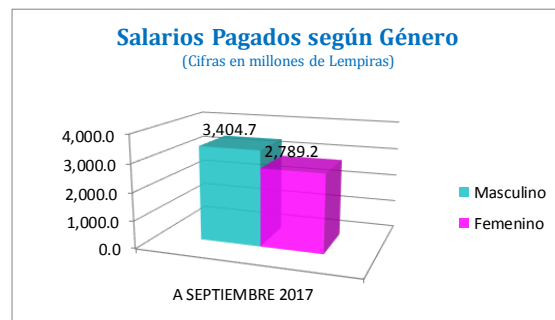
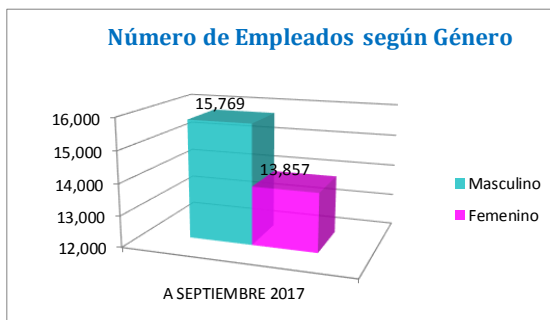
*Dirección General de Instituciones Descentralizadas (DGID)*  
 Informe de Recursos Humanos del Sector Público Descentralizado a Septiembre 2017



**SECTOR PÚBLICO DESCENTRALIZADO (SPD)**  
**PERSONAL Y SUELDOS PAGADOS SEGÚN GÉNERO**  
**A SEPTIEMBRE 2017**  
 (Salarios en millones de Lempiras)

Concepto	Género Masculino		Género Femenino		Total		% Masculino		% Femenino	
	Plazas	Sueldos	Plazas	Sueldos	Plazas	Sueldos	Plazas	Sueldos	Plazas	Sueldos
Permanente	14,443	3,200.4	12,616	2,625.6	27,059	5,826.0	53%	55%	47%	45%
Contrato	1,261	196.3	1,219	161.3	2,480	357.7	51%	55%	49%	45%
Jornal	65	7.9	22	2.3	87	10.2	75%	78%	25%	22%
<b>TOTAL</b>	<b>15,769</b>	<b>3,404.7</b>	<b>13,857</b>	<b>2,789.2</b>	<b>29,626</b>	<b>6,193.9</b>	<b>53%</b>	<b>55%</b>	<b>47%</b>	<b>45%</b>

Fuente: SPD



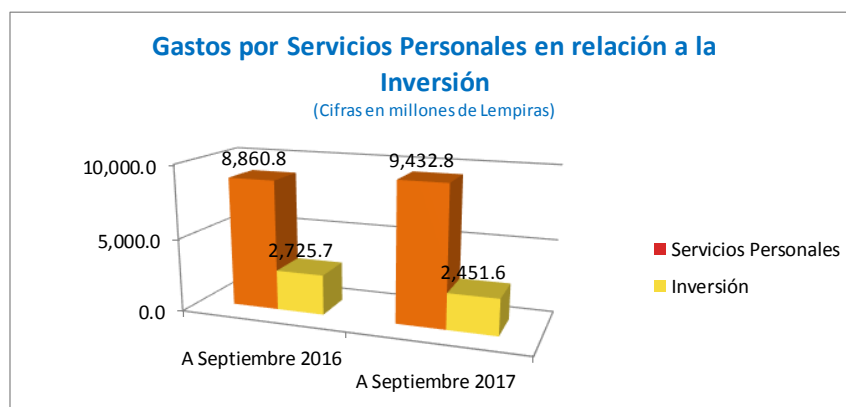
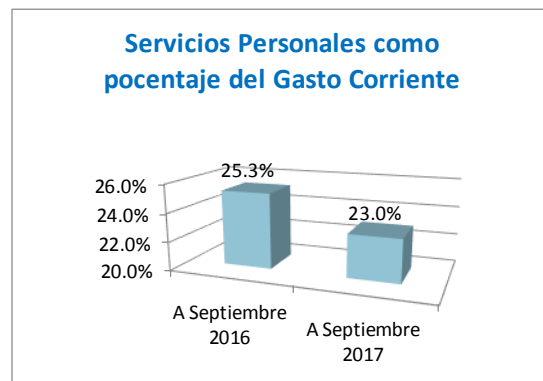
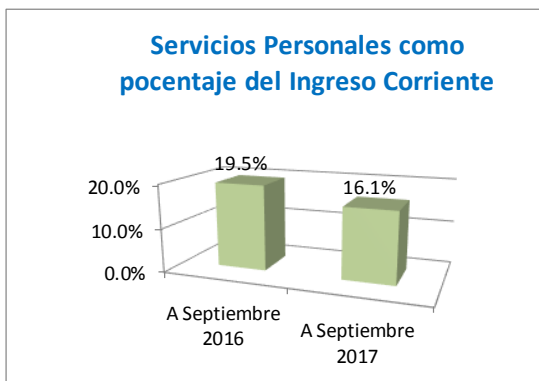
*Dirección General de Instituciones Descentralizadas (DGID)*  
 Informe de Recursos Humanos del Sector Público Descentralizado a Septiembre 2017

**SECTOR PÚBLICO DESCENTRALIZADO (SPD)**  
**EJECUCIÓN PRESUPUESTARIA ACUMULADA**  
**SEPTIEMBRE 2016 - SEPTIEMBRE 2017**

(Cifras en millones de Lempiras)

Periodo	Ingreso Corriente	Gasto Corriente	Servicios Personales	Inversión	Relación de los Servicios Personales vs	
					Ingreso Corriente	Gasto Corriente
A Septiembre 2016	45,382.0	35,033.8	8,860.8	2,725.7	19.5%	25.3%
A Septiembre 2017	58,484.7	41,009.1	9,432.8	2,451.6	16.1%	23.0%

Fuente: SPD



*Dirección General de Instituciones Descentralizadas (DGID)*

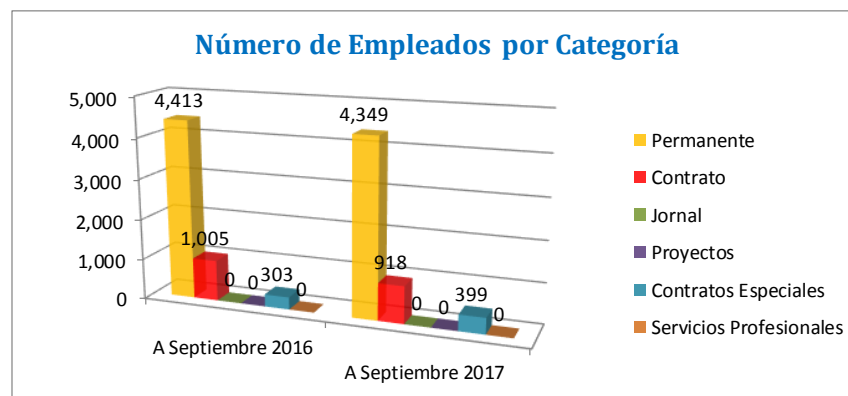
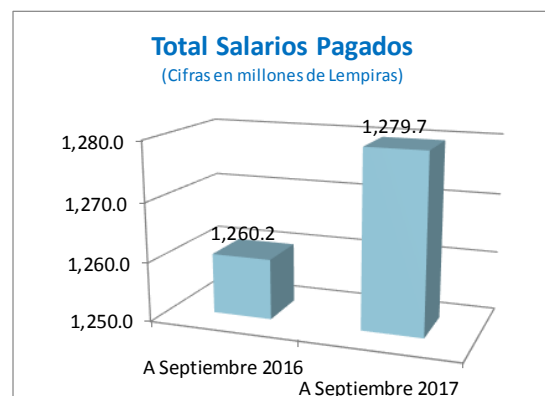
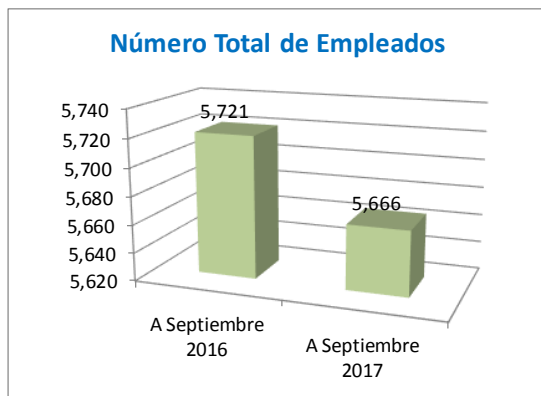
Informe de Recursos Humanos del Sector Público Descentralizado a Septiembre 2017

## INSTITUTO HONDUREÑO DE SEGURIDAD SOCIAL (IHSS)

**INSTITUTO HONDUREÑO DE SEGURIDAD SOCIAL (IHSS)**  
**PERSONAL Y SUELDOS PAGADOS**  
**SEPTIEMBRE 2016 - SEPTIEMBRE 2017**  
 (Salarios en millones de Lempiras)

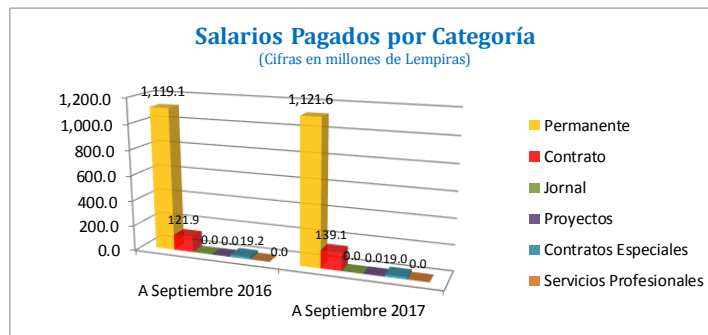
Concepto	A Septiembre 2016		A Septiembre 2017		Variación Empleados		Variación Sueldos	
	Empleados	Sueldos	Empleados	Sueldos	Absoluta	Relativa	Absoluta	Relativa
Permanente	4,413	1,119.1	4,349	1,121.6	-64	-1%	2.5	0%
Contrato	1,005	121.9	918	139.1	-87	-9%	17.2	14%
Jornal	0	0.0	0	0.0	0	-	0.0	-
<b>Subtotal</b>	<b>5,418</b>	<b>1,241.0</b>	<b>5,267</b>	<b>1,260.7</b>	<b>-151</b>	<b>-3%</b>	<b>19.7</b>	<b>2%</b>
Proyectos	0	0.0	0	0.0	0	-	0.0	-
Contratos Especiales	303	19.2	399	19.0	96	32%	-0.2	-1%
Servicios Profesionales	0	0.0	0	0.0	0	-	0.0	-
<b>Subtotal</b>	<b>303</b>	<b>19.2</b>	<b>399</b>	<b>19.0</b>	<b>96</b>	<b>32%</b>	<b>-0.2</b>	<b>-1%</b>
<b>TOTAL</b>	<b>5,721</b>	<b>1,260.2</b>	<b>5,666</b>	<b>1,279.7</b>	<b>-55</b>	<b>-1%</b>	<b>19.5</b>	<b>2%</b>

Fuente: IHSS



*Dirección General de Instituciones Descentralizadas (DGID)*

Informe de Recursos Humanos del Sector Público Descentralizado a Septiembre 2017

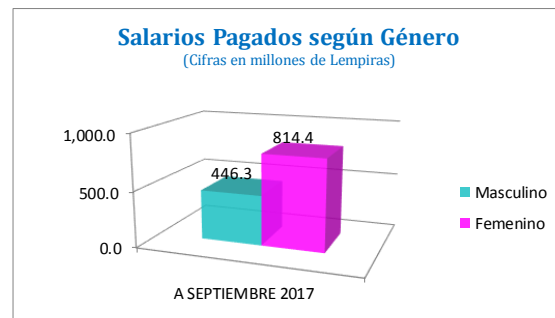
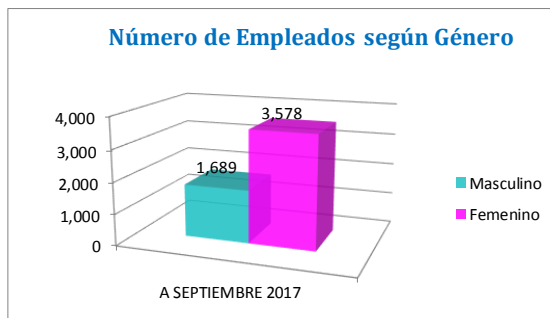


**INSTITUTO HONDUREÑO DE SEGURIDAD SOCIAL (IHSS)  
PERSONAL Y SUELDOS PAGADOS SEGÚN GÉNERO  
A SEPTIEMBRE 2017**

(Salarios en millones de Lempiras)

Concepto	Género Masculino		Género Femenino		Total		% Masculino		% Femenino	
	Plazas	Sueldos	Plazas	Sueldos	Plazas	Sueldos	Plazas	Sueldos	Plazas	Sueldos
Permanente	1,387	385.0	2,962	736.6	4,349	1,121.6	32%	34%	68%	66%
Contrato	302	61.3	616	77.8	918	139.1	33%	44%	67%	56%
Jornal	0	0.0	0	0.0	0	0.0	-	-	-	-
<b>TOTAL</b>	<b>1,689</b>	<b>446.3</b>	<b>3,578</b>	<b>814.4</b>	<b>5,267</b>	<b>1,260.7</b>	<b>32%</b>	<b>35%</b>	<b>68%</b>	<b>65%</b>

Fuente: IHSS

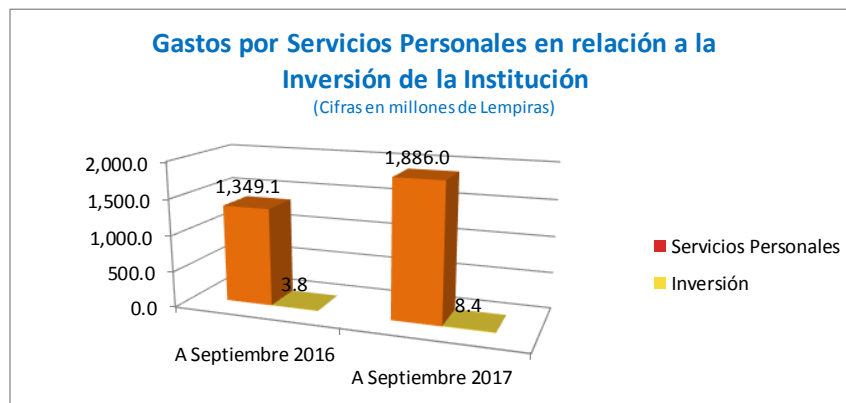
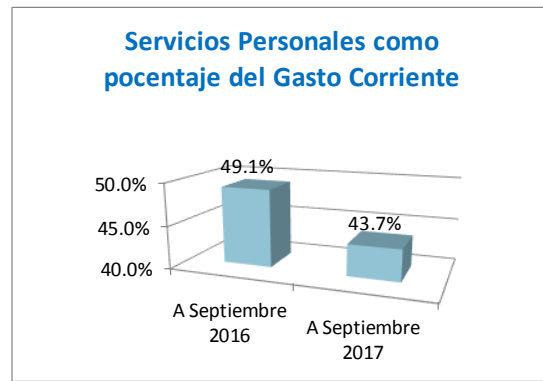
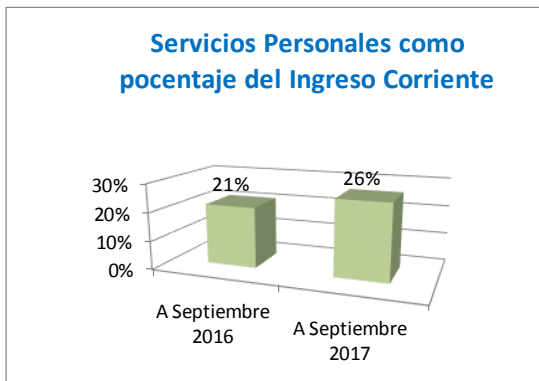


*Dirección General de Instituciones Descentralizadas (DGID)*  
 Informe de Recursos Humanos del Sector Público Descentralizado a Septiembre 2017

**INSTITUTO HONDUREÑO DE SEGURIDAD SOCIAL (IHSS)**  
**EJECUCIÓN PRESUPUESTARIA ACUMULADA**  
**SEPTIEMBRE 2016 - SEPTIEMBRE 2017**  
 (Cifras en millones de Lempiras)

Periodo	Ingreso Corriente	Gasto Corriente	Servicios Personales	Inversión	Relación de los Servicios Personales vs	
					Ingreso Corriente	Gasto Corriente
A Septiembre 2016	6,336.9	2,746.7	1,349.1	3.8	21%	49.1%
A Septiembre 2017	7,125.1	4,316.6	1,886.0	8.4	26%	43.7%

Fuente: IHSS





*Dirección General de Instituciones Descentralizadas (DGID)*

Informe de Recursos Humanos del Sector Público Descentralizado a Septiembre 2017

## UNIVERSIDAD NACIONAL AUTÓNOMA DE HONDURAS (UNAH)

### UNIVERSIDAD NACIONAL AUTÓNOMA DE HONDURAS (UNAH)

#### PERSONAL Y SUELDOS PAGADOS

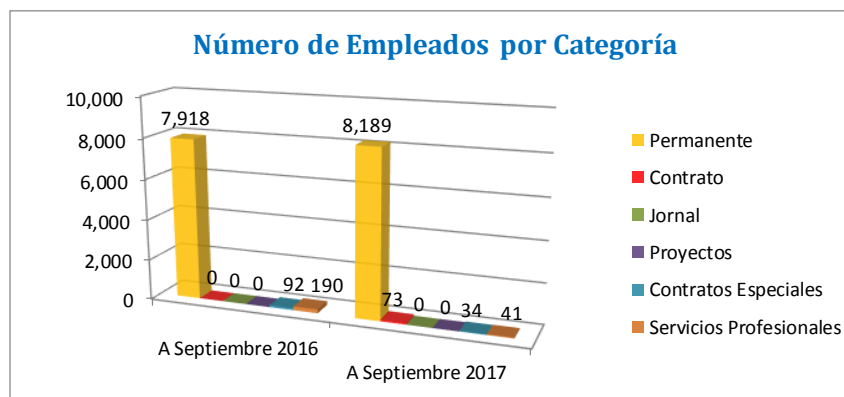
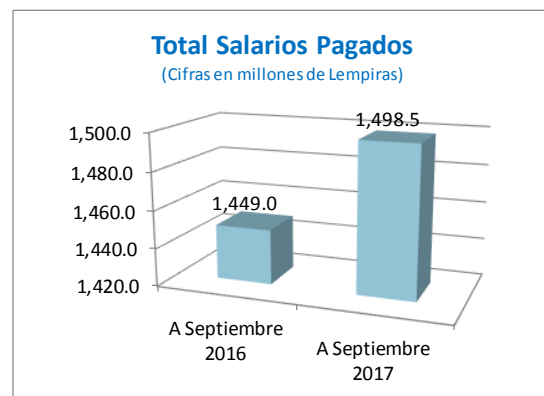
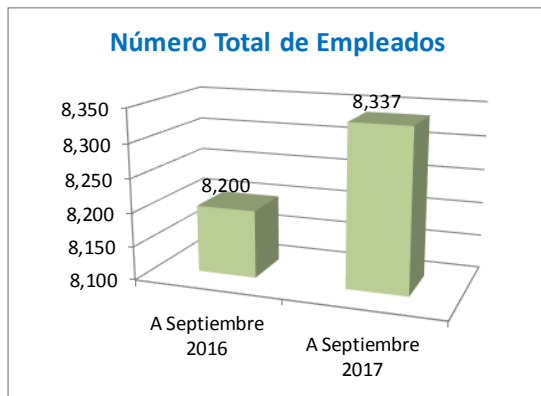
SEPTIEMBRE 2016 - SEPTIEMBRE 2017

(Salarios en millones de Lempiras)

Concepto	A Septiembre 2016		A Septiembre 2017		Variación Empleados		Variación Sueldos	
	Empleados	Sueldos	Empleados	Sueldos	Absoluta	Relativa	Absoluta	Relativa
Permanente	7,918	1,427.5	8,189	1,481.7	271	3%	54.2	4%
Contrato	0	0.0	73	6.5	73	-	6.5	-
Jornal	0	0.5	0	1.2	0	-	0.7	-
<b>Subtotal</b>	<b>7,918</b>	<b>1,428.0</b>	<b>8,262</b>	<b>1,489.4</b>	<b>344</b>	<b>4%</b>	<b>61.4</b>	<b>4%</b>
Proyectos	0	0.0	0	0.0	0	-	0.0	-
Contratos Especiales	92	12.3	34	4.5	-58	-63%	-7.8	-63%
Servicios Profesionales	190	8.7	41	4.6	-149	-78%	-4.1	-47%
<b>Subtotal</b>	<b>282</b>	<b>21.0</b>	<b>75</b>	<b>9.1</b>	<b>-207</b>	<b>-73%</b>	<b>-11.9</b>	<b>-57%</b>
<b>TOTAL</b>	<b>8,200</b>	<b>1,449.0</b>	<b>8,337</b>	<b>1,498.5</b>	<b>137</b>	<b>2%</b>	<b>49.5</b>	<b>3%</b>

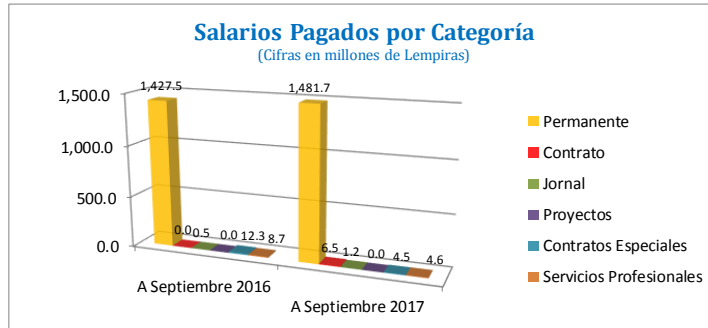
Fuente: UNAH

\* De acuerdo a cifras proporcionadas por la UNAH para el 2017 el número total de empleados no refleja personal contratado por hora en instructores, tutores y personal administrativo.



*Dirección General de Instituciones Descentralizadas (DGID)*

Informe de Recursos Humanos del Sector Público Descentralizado a Septiembre 2017

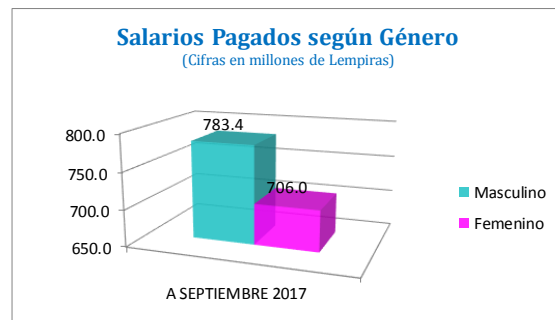
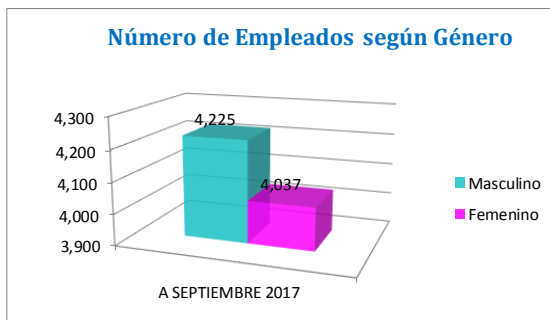


**UNIVERSIDAD NACIONAL AUTÓNOMA DE HONDURAS (UNAH)  
PERSONAL Y SUELDOS PAGADOS SEGÚN GÉNERO  
A SEPTIEMBRE 2017**

(Salarios en millones de Lempiras)

Concepto	Género Masculino		Género Femenino		Total		% Masculino		% Femenino	
	Plazas	Sueldos	Plazas	Sueldos	Plazas	Sueldos	Plazas	Sueldos	Plazas	Sueldos
Permanente	4,190	779.1	3,999	702.6	8,189	1,481.7	51%	53%	49%	47%
Contrato	35	3.1	38	3.4	73	6.5	-	-	-	-
Jornal	0	1.2	0	0.0	0	1.2	-	-	-	-
<b>TOTAL</b>	<b>4,225</b>	<b>783.4</b>	<b>4,037</b>	<b>706.0</b>	<b>8,262</b>	<b>1,489.4</b>	<b>51%</b>	<b>53%</b>	<b>49%</b>	<b>47%</b>

Fuente: UNAH

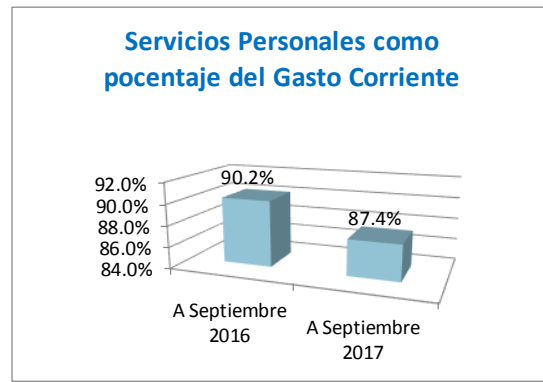
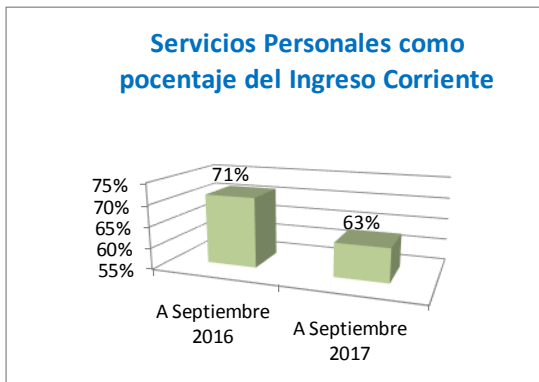


*Dirección General de Instituciones Descentralizadas (DGID)*  
 Informe de Recursos Humanos del Sector Público Descentralizado a Septiembre 2017

**UNIVERSIDAD NACIONAL AUTÓNOMA DE HONDURAS (UNAH)**  
**EJECUCIÓN PRESUPUESTARIA ACUMULADA**  
**SEPTIEMBRE 2016 - SEPTIEMBRE 2017**  
 (Cifras en millones de Lempiras)

Periodo	Ingreso Corriente	Gasto Corriente	Servicios Personales	Inversión	Relación de los Servicios Personales vs	
					Ingreso Corriente	Gasto Corriente
A Septiembre 2016	2,740.2	2,167.1	1,954.6	367.0	71%	90.2%
A Septiembre 2017	3,712.4	2,669.7	2,332.0	651.7	63%	87.4%

Fuente: UNAH



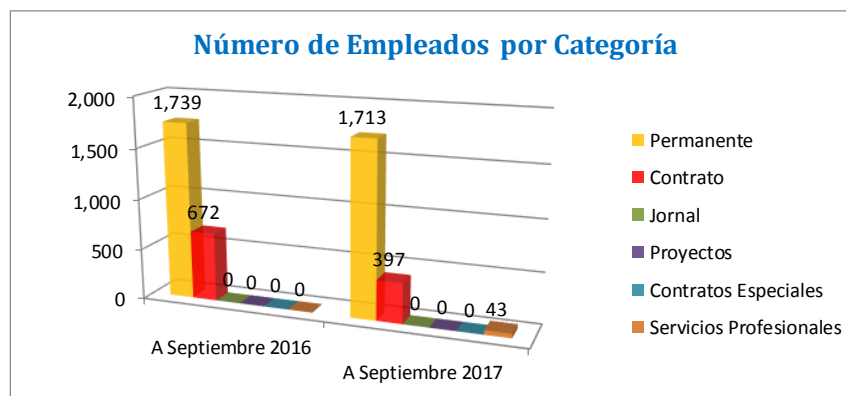
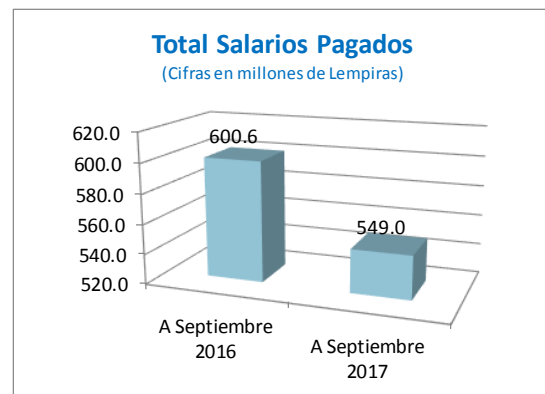
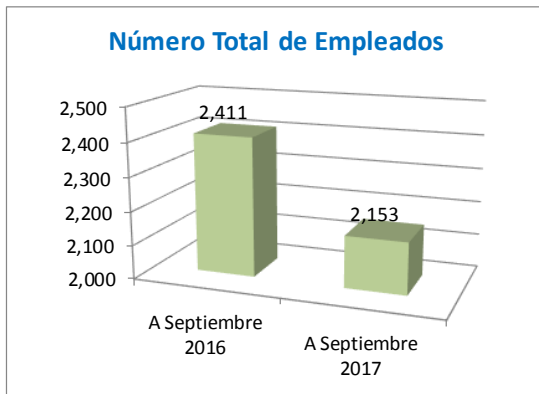
*Dirección General de Instituciones Descentralizadas (DGID)*  
 Informe de Recursos Humanos del Sector Público Descentralizado a Septiembre 2017

## EMPRESA NACIONAL DE ENERGÍA ELÉCTRICA (ENEE)

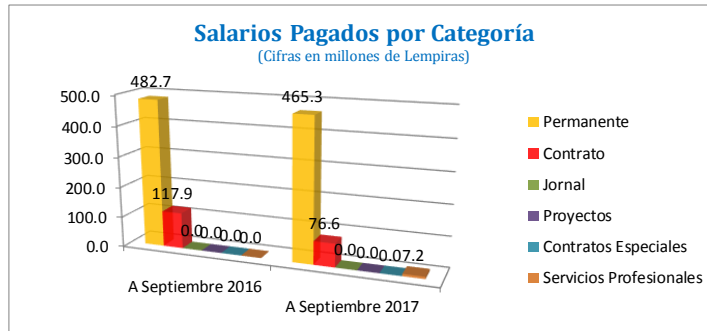
**EMPRESA NACIONAL DE ENERGÍA ELÉCTRICA (ENEE)**  
**PERSONAL Y SUELDOS PAGADOS**  
**SEPTIEMBRE 2016 - SEPTIEMBRE 2017**  
 (Salarios en millones de Lempiras)

Concepto	A Septiembre 2016		A Septiembre 2017		Variación Empleados		Variación Sueldos	
	Empleados	Sueldos	Empleados	Sueldos	Absoluta	Relativa	Absoluta	Relativa
Permanente	1,739	482.7	1,713	465.3	-26	-1%	-17.4	-4%
Contrato	672	117.9	397	76.6	-275	-41%	-41.3	-35%
Jornal	0	0.0	0	0.0	0	-	0.0	-
<b>Subtotal</b>	<b>2,411</b>	<b>600.6</b>	<b>2,110</b>	<b>541.8</b>	<b>-301</b>	<b>-12%</b>	<b>-58.8</b>	<b>-10%</b>
Proyectos	0	0.0	0	0.0	0	-	0.0	-
Contratos Especiales	0	0.0	0	0.0	0	-	0.0	-
Servicios Profesionales	0	0.0	43	7.2	43	-	7.2	-
<b>Subtotal</b>	<b>0</b>	<b>0.0</b>	<b>43</b>	<b>7.2</b>	<b>43</b>	<b>-</b>	<b>7.2</b>	<b>-</b>
<b>TOTAL</b>	<b>2,411</b>	<b>600.6</b>	<b>2,153</b>	<b>549.0</b>	<b>-258</b>	<b>-11%</b>	<b>-51.6</b>	<b>-9%</b>

Fuente: ENEE



Dirección General de Instituciones Descentralizadas (DGID)  
 Informe de Recursos Humanos del Sector Público Descentralizado a Septiembre 2017

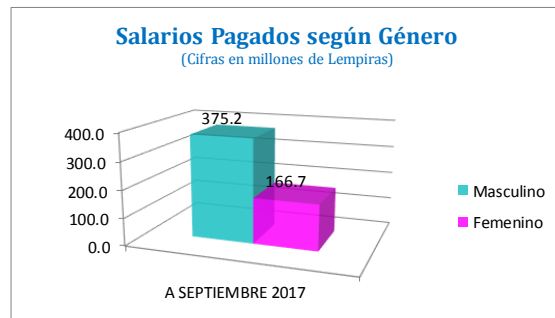
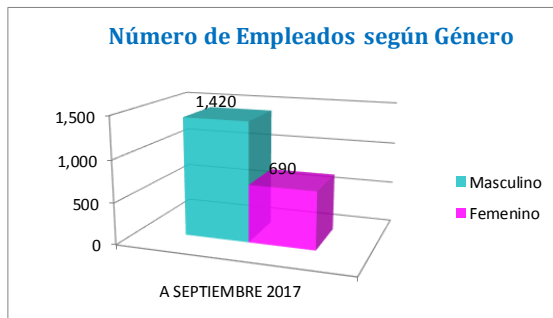


### EMPRESA NACIONAL DE ENERGÍA ELÉCTRICA (ENEE) PERSONAL Y SUELDOS PAGADOS SEGÚN GÉNERO A SEPTIEMBRE 2017

(Salarios en millones de Lempiras)

Concepto	Género Masculino		Género Femenino		Total		% Masculino		% Femenino	
	Plazas	Sueldos	Plazas	Sueldos	Plazas	Sueldos	Plazas	Sueldos	Plazas	Sueldos
Permanente	1,172	328.3	541	137.0	1,713	465.3	68%	71%	32%	29%
Contrato	248	46.9	149	29.7	397	76.6	62%	61%	38%	39%
Jornal	0	0.0	0	0.0	0	0.0	-	-	-	-
<b>TOTAL</b>	<b>1,420</b>	<b>375.2</b>	<b>690</b>	<b>166.7</b>	<b>2,110</b>	<b>541.8</b>	<b>67%</b>	<b>69%</b>	<b>33%</b>	<b>31%</b>

Fuente: ENEE

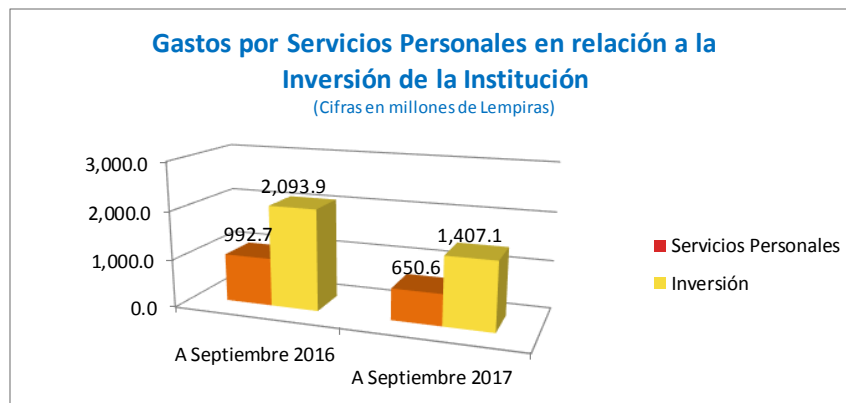
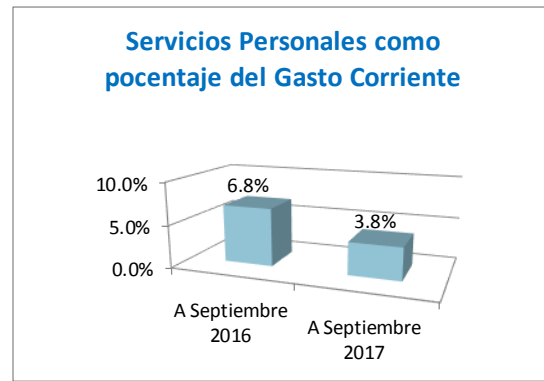
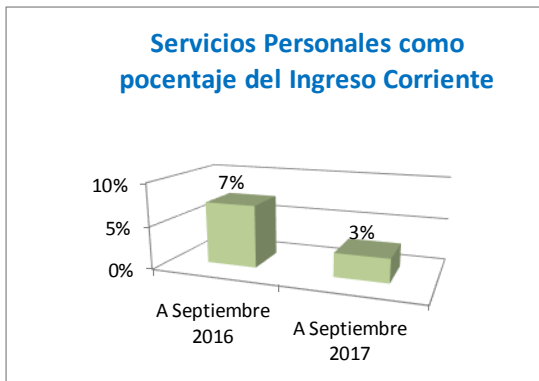


*Dirección General de Instituciones Descentralizadas (DGID)*  
 Informe de Recursos Humanos del Sector Público Descentralizado a Septiembre 2017

**EMPRESA NACIONAL DE ENERGÍA ELÉCTRICA (ENEE)**  
**EJECUCIÓN PRESUPUESTARIA ACUMULADA**  
**SEPTIEMBRE 2016 - SEPTIEMBRE 2017**  
 (Cifras en millones de Lempiras)

Periodo	Ingreso Corriente	Gasto Corriente	Servicios Personales	Inversión	Relación de los Servicios Personales vs	
					Ingreso Corriente	Gasto Corriente
A Septiembre 2016	13,672.8	14,580.1	992.7	2,093.9	7%	6.8%
A Septiembre 2017	23,654.9	17,087.0	650.6	1,407.1	3%	3.8%

Fuente: ENEE



*Dirección General de Instituciones Descentralizadas (DGID)*

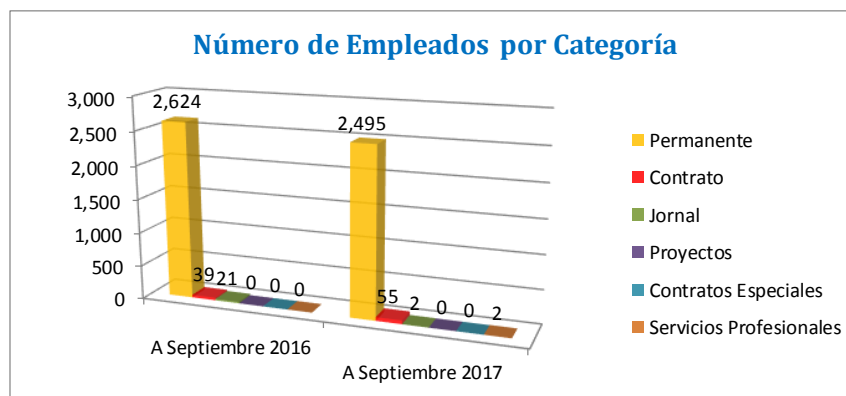
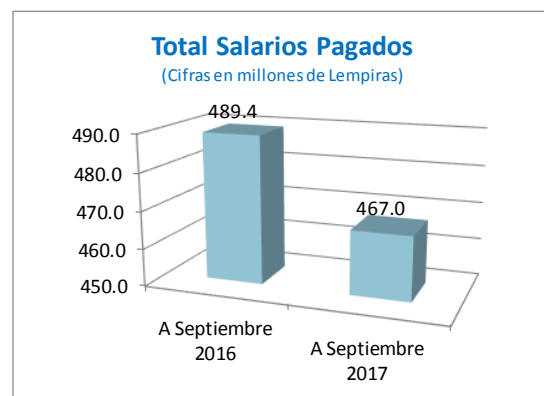
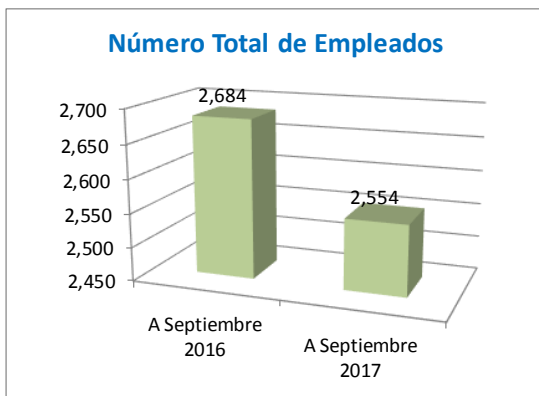
Informe de Recursos Humanos del Sector Público Descentralizado a Septiembre 2017

## EMPRESA HONDUREÑA DE TELECOMUNICACIONES (HONDUTEL)

### EMPRESA HONDUREÑA DE TELECOMUNICACIONES (HONDUTEL) PERSONAL Y SUELDOS PAGADOS SEPTIEMBRE 2016 - SEPTIEMBRE 2017 (Salarios en millones de Lempiras)

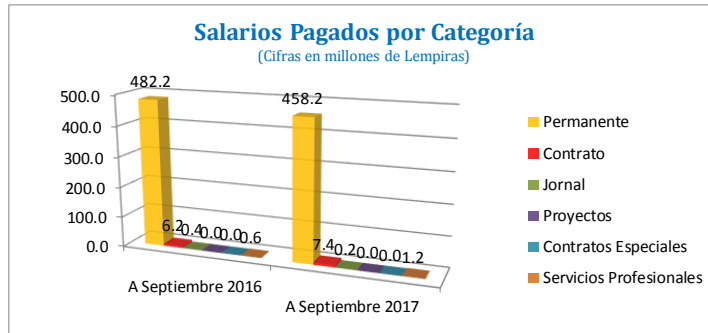
Concepto	A Septiembre 2016		A Septiembre 2017		Variación Empleados		Variación Sueldos	
	Empleados	Sueldos	Empleados	Sueldos	Absoluta	Relativa	Absoluta	Relativa
Permanente	2,624	482.2	2,495	458.2	-129	-5%	-24.0	-5%
Contrato	39	6.2	55	7.4	16	41%	1.2	20%
Jornal	21	0.4	2	0.2	-19	-	-0.2	-
<b>Subtotal</b>	<b>2,684</b>	<b>488.8</b>	<b>2,552</b>	<b>465.9</b>	<b>-132</b>	<b>-5%</b>	<b>-22.9</b>	<b>-5%</b>
Proyectos	0	0.0	0	0.0	0	-	0.0	-
Contratos Especiales	0	0.0	0	0.0	0	-	0.0	-
Servicios Profesionales	0	0.6	2	1.2	2	-	0.6	-
<b>Subtotal</b>	<b>0</b>	<b>0.6</b>	<b>2</b>	<b>1.2</b>	<b>2</b>	<b>-</b>	<b>0.6</b>	<b>-</b>
<b>TOTAL</b>	<b>2,684</b>	<b>489.4</b>	<b>2,554</b>	<b>467.0</b>	<b>-130</b>	<b>-5%</b>	<b>-22.3</b>	<b>-5%</b>

Fuente: HONDUTEL



*Dirección General de Instituciones Descentralizadas (DGID)*

Informe de Recursos Humanos del Sector Público Descentralizado a Septiembre 2017

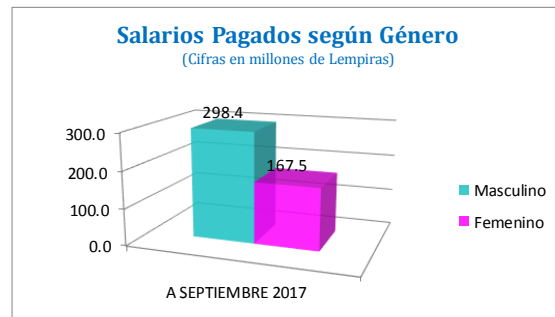
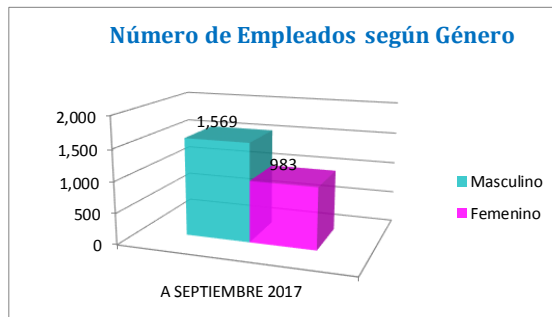


### EMPRESA HONDUREÑA DE TELECOMUNICACIONES (HONDUTEL) PERSONAL Y SUELDOS PAGADOS SEGÚN GÉNERO A SEPTIEMBRE 2017

(Salarios en millones de Lempiras)

Concepto	Género Masculino		Género Femenino		Total		% Masculino		% Femenino	
	Plazas	Sueldos	Plazas	Sueldos	Plazas	Sueldos	Plazas	Sueldos	Plazas	Sueldos
Permanente	1,530	292.9	965	165.3	2,495	458.2	61%	64%	39%	36%
Contrato	37	5.2	18	2.2	55	7.4	67%	71%	33%	29%
Jornal	2	0.2	0	0.0	2	0.2	100%	100%	0%	0%
<b>TOTAL</b>	<b>1,569</b>	<b>298.4</b>	<b>983</b>	<b>167.5</b>	<b>2,552</b>	<b>465.9</b>	<b>61%</b>	<b>64%</b>	<b>39%</b>	<b>36%</b>

Fuente: HONDUTEL

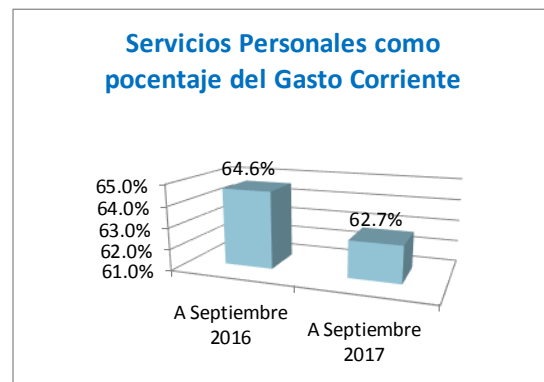
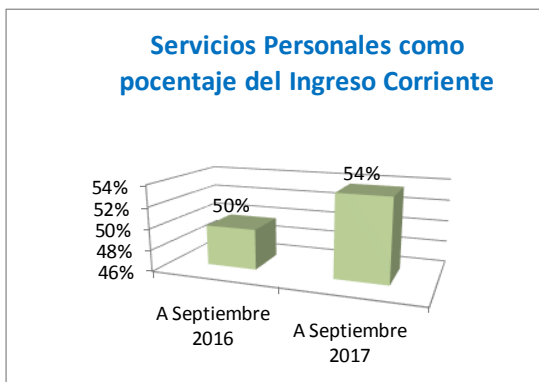




*Dirección General de Instituciones Descentralizadas (DGID)*  
 Informe de Recursos Humanos del Sector Público Descentralizado a Septiembre 2017

**EMPRESA HONDUREÑA DE TELECOMUNICACIONES (HONDUTEL)**  
**EJECUCIÓN PRESUPUESTARIA ACUMULADA**  
**SEPTIEMBRE 2016 - SEPTIEMBRE 2017**  
 (Cifras en millones de Lempiras)

Periodo	Ingreso Corriente	Gasto Corriente	Servicios Personales	Inversión	Relación de los Servicios Personales vs	
					Ingreso Corriente	Gasto Corriente
A Septiembre 2016	1,470.1	1,132.5	731.8	27.5	50%	64.6%
A Septiembre 2017	1,324.0	1,133.1	710.6	2.7	54%	62.7%



*Dirección General de Instituciones Descentralizadas (DGID)*  
 Informe de Recursos Humanos del Sector Público Descentralizado a Septiembre 2017

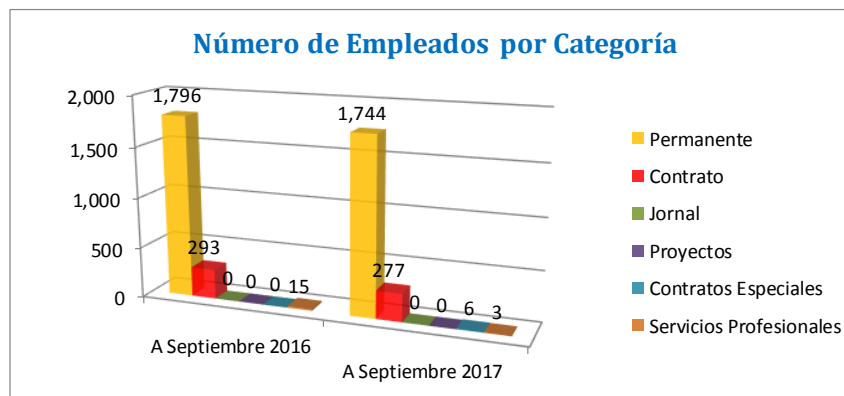
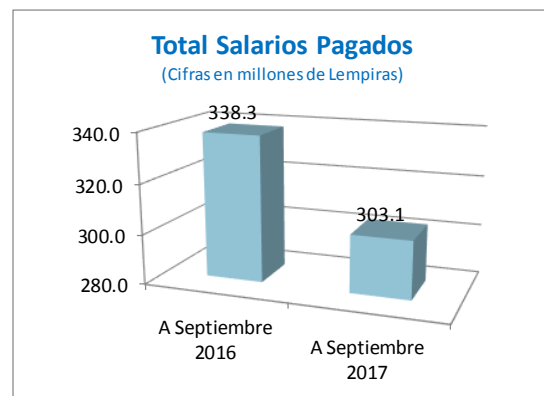
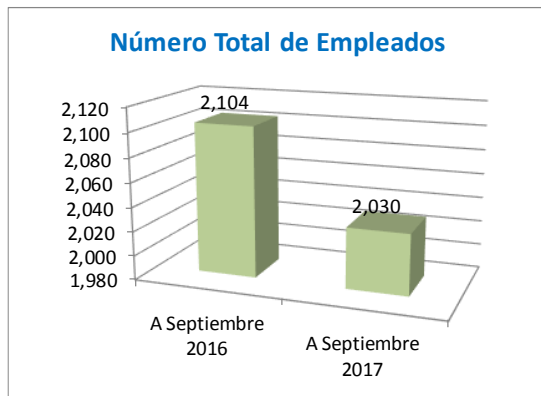
## SERVICIO AUTÓNOMO NACIONAL DE ACUEDUCTOS Y ALCANTARILLADOS (SANAA)

### SERVICIO AUTÓNOMO NACIONAL DE ACUEDUCTOS Y ALCANTARILLADOS (SANAA) PERSONAL Y SUELDOS PAGADOS SEPTIEMBRE 2016 - SEPTIEMBRE 2017

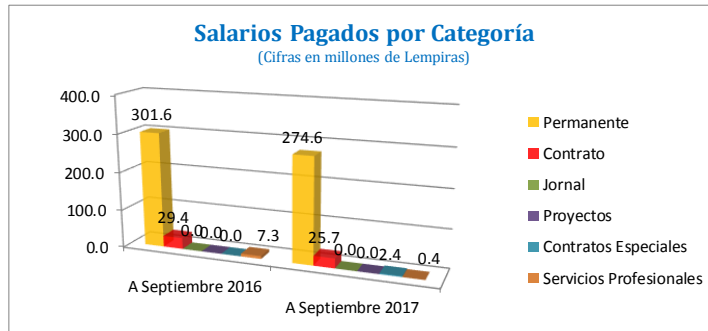
(Salarios en millones de Lempiras)

Concepto	A Septiembre 2016		A Septiembre 2017		Variación Empleados		Variación Sueldos	
	Empleados	Sueldos	Empleados	Sueldos	Absoluta	Relativa	Absoluta	Relativa
Permanente	1,796	301.6	1,744	274.6	-52	-3%	-27.0	-9%
Contrato	293	29.4	277	25.7	-16	-5%	-3.7	-12%
Jornal	0	0.0	0	0.0	0	-	0.0	-
<b>Subtotal</b>	<b>2,089</b>	<b>331.0</b>	<b>2,021</b>	<b>300.3</b>	<b>-68</b>	<b>-3%</b>	<b>-30.7</b>	<b>-9%</b>
Proyectos	0	0.0	0	0.0	0	-	0.0	-
Contratos Especiales	0	0.0	6	2.4	6	-	2.4	-
Servicios Profesionales	15	7.3	3	0.4	-12	-	-6.9	-
<b>Subtotal</b>	<b>15</b>	<b>7.3</b>	<b>9</b>	<b>2.8</b>	<b>-6</b>	<b>-</b>	<b>-4.5</b>	<b>-</b>
<b>TOTAL</b>	<b>2,104</b>	<b>338.3</b>	<b>2,030</b>	<b>303.1</b>	<b>-74</b>	<b>-4%</b>	<b>-35.2</b>	<b>-10%</b>

Fuente: SANAA



*Dirección General de Instituciones Descentralizadas (DGID)*  
 Informe de Recursos Humanos del Sector Público Descentralizado a Septiembre 2017

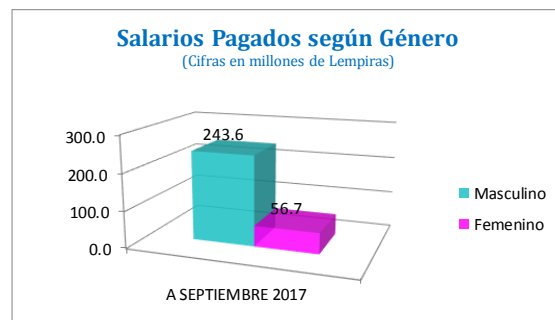
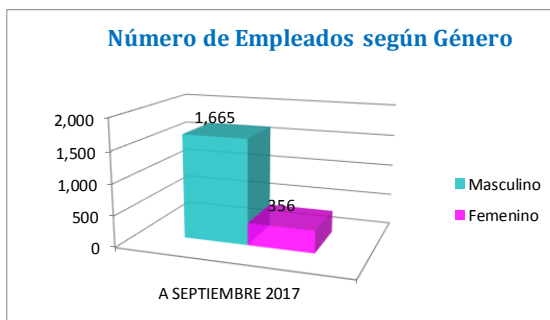


**SERVICIO AUTÓNOMO NACIONAL DE ACUEDUCTOS Y ALCANTARILLADOS (SANAA)**  
**PERSONAL Y SUELDOS PAGADOS SEGÚN GÉNERO**  
**A SEPTIEMBRE 2017**

(Salarios en millones de Lempiras)

Concepto	Género Masculino		Género Femenino		Total		% Masculino		% Femenino	
	Plazas	Sueldos	Plazas	Sueldos	Plazas	Sueldos	Plazas	Sueldos	Plazas	Sueldos
Permanente	1,428	222.2	316	52.4	1,744	274.6	82%	81%	18%	19%
Contrato	237	21.3	40	4.4	277	25.7	86%	83%	14%	17%
Jornal	0	0.0	0	0.0	0	0.0	-	-	-	-
<b>TOTAL</b>	<b>1,665</b>	<b>243.6</b>	<b>356</b>	<b>56.7</b>	<b>2,021</b>	<b>300.3</b>	<b>82%</b>	<b>81%</b>	<b>18%</b>	<b>19%</b>

Fuente: SANAA



*Dirección General de Instituciones Descentralizadas (DGID)*

Informe de Recursos Humanos del Sector Público Descentralizado a Septiembre 2017

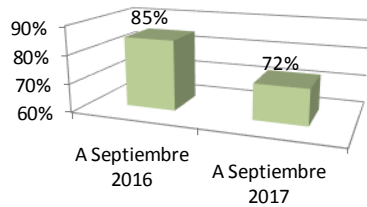
**SERVICIO AUTÓNOMO NACIONAL DE ACUEDUCTOS Y ALCANTARILLADOS (SANAA)**  
**EJECUCIÓN PRESUPUESTARIA ACUMULADA**  
**SEPTIEMBRE 2016 - SEPTIEMBRE 2017**

(Cifras en millones de Lempiras)

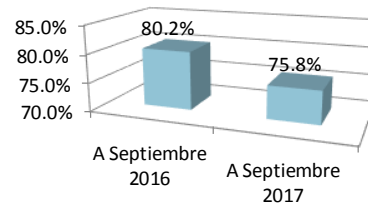
Periodo	Ingreso Corriente	Gasto Corriente	Servicios Personales	Inversión	Relación de los Servicios Personales vs	
					Ingreso Corriente	Gasto Corriente
A Septiembre 2016	657.0	692.8	556.0	113.7	85%	80.2%
A Septiembre 2017	695.9	665.7	504.4	46.1	72%	75.8%

Fuente: SANAA

**Servicios Personales como  
pocentaje del Ingreso Corriente**

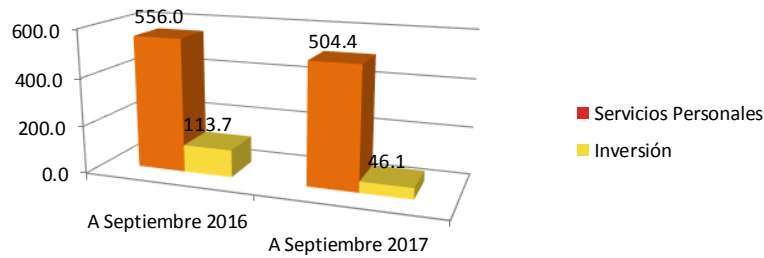


**Servicios Personales como  
pocentaje del Gasto Corriente**



**Gastos por Servicios Personales en relación a la  
Inversión de la Institución**

(Cifras en millones de Lempiras)



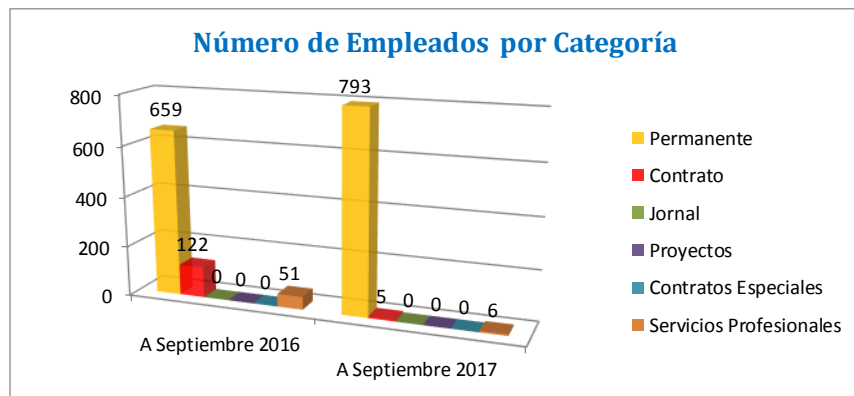
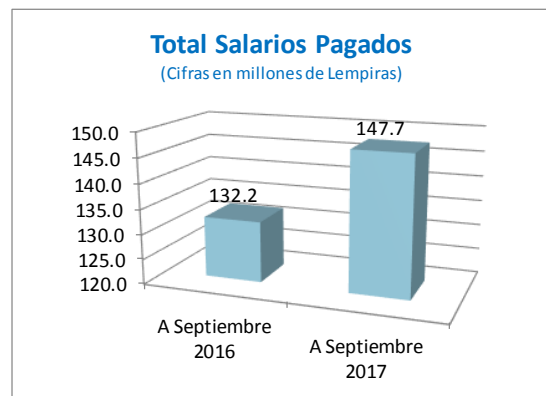
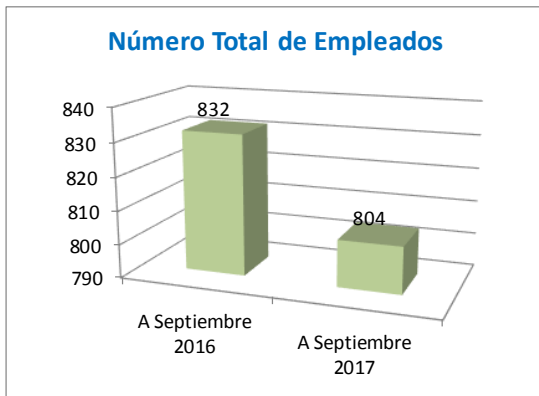
*Dirección General de Instituciones Descentralizadas (DGID)*  
 Informe de Recursos Humanos del Sector Público Descentralizado a Septiembre 2017

## EMPRESA NACIONAL PORTUARIA (ENP)

**EMPRESA NACIONAL PORTUARIA (ENP)**  
**PERSONAL Y SUELDOS PAGADOS**  
**SEPTIEMBRE 2016 - SEPTIEMBRE 2017**  
 (Salarios en millones de Lempiras)

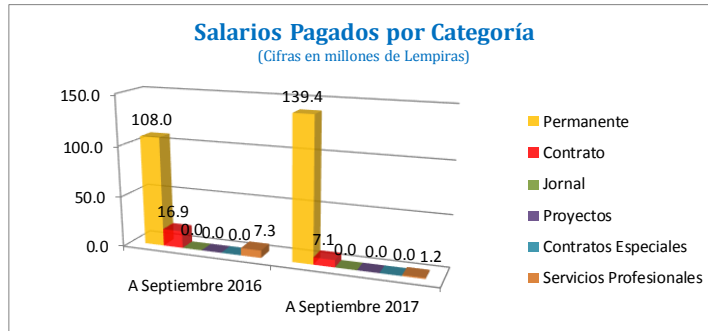
Concepto	A Septiembre 2016		A Septiembre 2017		Variación Empleados		Variación Sueldos	
	Empleados	Sueldos	Empleados	Sueldos	Absoluta	Relativa	Absoluta	Relativa
Permanente	659	108.0	793	139.4	134	20%	31.4	29%
Contrato	122	16.9	5	7.1	-117	-96%	-9.8	-58%
Jornal	0	0.0	0	0.0	0	-	0.0	-
<b>Subtotal</b>	<b>781</b>	<b>124.9</b>	<b>798</b>	<b>146.5</b>	<b>17</b>	<b>2%</b>	<b>21.6</b>	<b>17%</b>
Proyectos	0	0.0	0	0.0	0	-	0.0	-
Contratos Especiales	0	0.0	0	0.0	0	-	0.0	-
Servicios Profesionales	51	7.3	6	1.2	-45	-88%	-6.1	-84%
<b>Subtotal</b>	<b>51</b>	<b>7.3</b>	<b>6</b>	<b>1.2</b>	<b>-45</b>	<b>-88%</b>	<b>-6.1</b>	<b>-84%</b>
<b>TOTAL</b>	<b>832</b>	<b>132.2</b>	<b>804</b>	<b>147.7</b>	<b>-28</b>	<b>-3%</b>	<b>15.5</b>	<b>12%</b>

Fuente: ENP



*Dirección General de Instituciones Descentralizadas (DGID)*

Informe de Recursos Humanos del Sector Público Descentralizado a Septiembre 2017

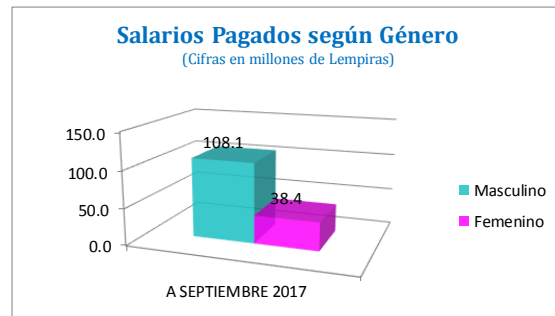
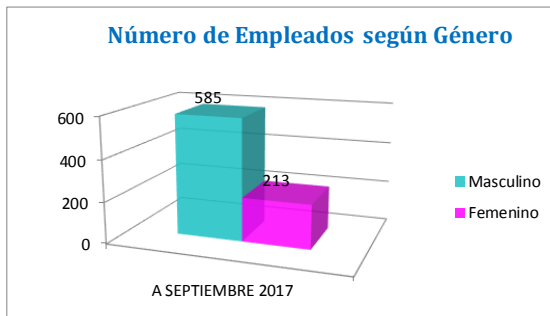


### EMPRESA NACIONAL PORTUARIA (ENP) PERSONAL Y SUELDOS PAGADOS SEGÚN GÉNERO A SEPTIEMBRE 2017

(Salarios en millones de Lempiras)

Concepto	Género Masculino		Género Femenino		Total		% Masculino		% Femenino	
	Plazas	Sueldos	Plazas	Sueldos	Plazas	Sueldos	Plazas	Sueldos	Plazas	Sueldos
Permanente	580	102.5	213	36.9	793	139.4	73%	74%	27%	26%
Contrato	5	5.6	0	1.4	5	7.1	100%	80%	0%	20%
Jornal	0	0.0	0	0.0	0	0.0	-	-	-	-
<b>TOTAL</b>	<b>585</b>	<b>108.1</b>	<b>213</b>	<b>38.4</b>	<b>798</b>	<b>146.5</b>	<b>73%</b>	<b>74%</b>	<b>27%</b>	<b>26%</b>

Fuente: ENP

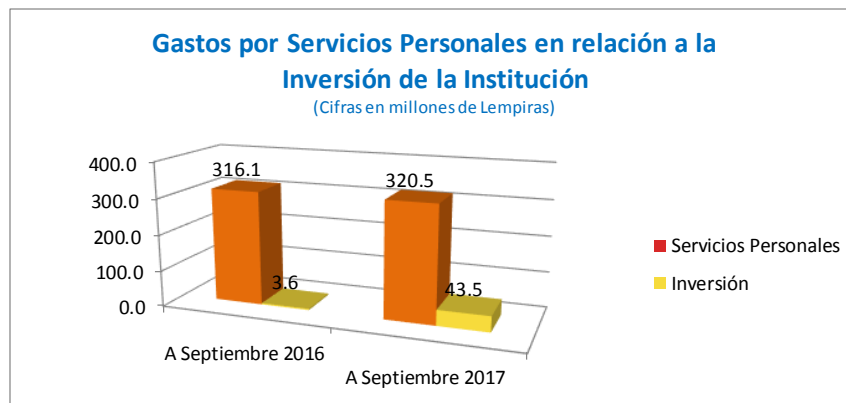
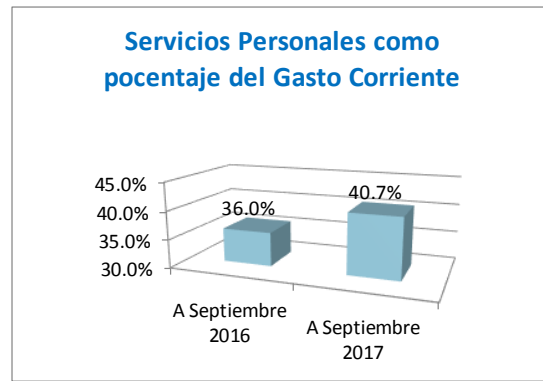
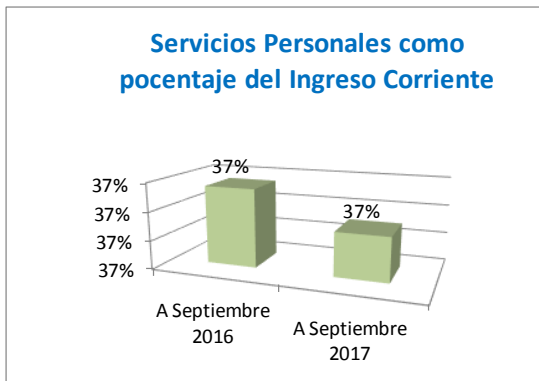


*Dirección General de Instituciones Descentralizadas (DGID)*  
 Informe de Recursos Humanos del Sector Público Descentralizado a Septiembre 2017

**EMPRESA NACIONAL PORTUARIA (ENP)**  
**EJECUCIÓN PRESUPUESTARIA ACUMULADA**  
**SEPTIEMBRE 2016 - SEPTIEMBRE 2017**  
 (Cifras en millones de Lempiras)

Periodo	Ingreso Corriente	Gasto Corriente	Servicios Personales	Inversión	Relación de los Servicios Personales vs	
					Ingreso Corriente	Gasto Corriente
A Septiembre 2016	852.6	878.5	316.1	3.6	37%	36.0%
A Septiembre 2017	867.2	787.7	320.5	43.5	37%	40.7%

Fuente: ENP



*Dirección General de Instituciones Descentralizadas (DGID)*

Informe de Recursos Humanos del Sector Público Descentralizado a Septiembre 2017

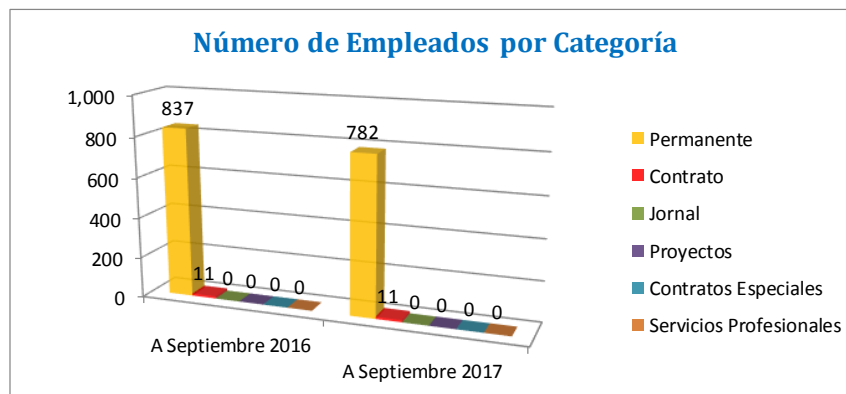
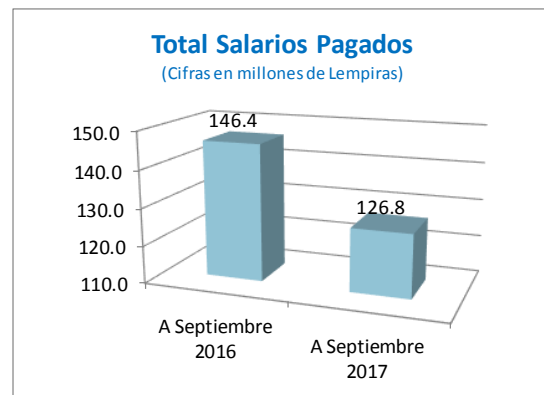
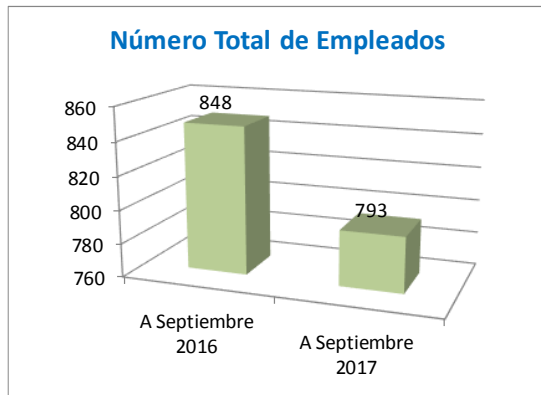
## INSTITUTO NACIONAL AGRARIO (INA)

### INSTITUTO NACIONAL AGRARIO (INA) PERSONAL Y SUELDOS PAGADOS SEPTIEMBRE 2016 - SEPTIEMBRE 2017

(Salarios en millones de Lempiras)

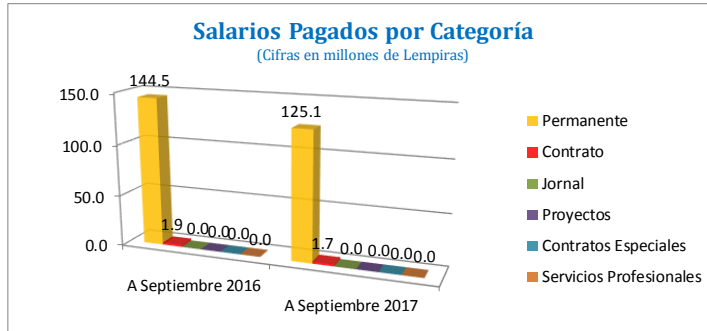
Concepto	A Septiembre 2016		A Septiembre 2017		Variación Empleados		Variación Sueldos	
	Empleados	Sueldos	Empleados	Sueldos	Absoluta	Relativa	Absoluta	Relativa
Permanente	837	144.5	782	125.1	-55	-7%	-19.4	-13%
Contrato	11	1.9	11	1.7	0	0%	-0.2	-8%
Jornal	0	0.0	0	0.0	0	-	0.0	-
<b>Subtotal</b>	<b>848</b>	<b>146.4</b>	<b>793</b>	<b>126.8</b>	<b>-55</b>	<b>-6%</b>	<b>-19.6</b>	<b>-13%</b>
Proyectos	0	0.0	0	0.0	0	-	0.0	-
Contratos Especiales	0	0.0	0	0.0	0	-	0.0	-
Servicios Profesionales	0	0.0	0	0.0	0	-	0.0	-
<b>Subtotal</b>	<b>0</b>	<b>0.0</b>	<b>0</b>	<b>0.0</b>	<b>0</b>	<b>-</b>	<b>0.0</b>	<b>-</b>
<b>TOTAL</b>	<b>848</b>	<b>146.4</b>	<b>793</b>	<b>126.8</b>	<b>-55</b>	<b>-6%</b>	<b>-19.6</b>	<b>-13%</b>

Fuente: INA





*Dirección General de Instituciones Descentralizadas (DGID)*  
 Informe de Recursos Humanos del Sector Público Descentralizado a Septiembre 2017

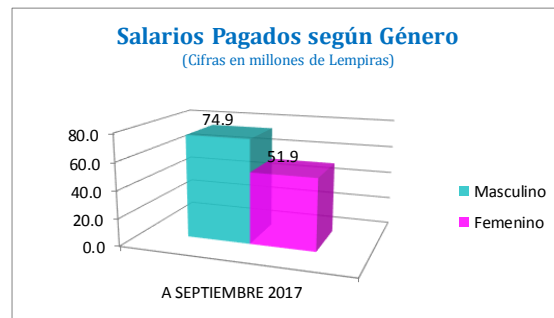
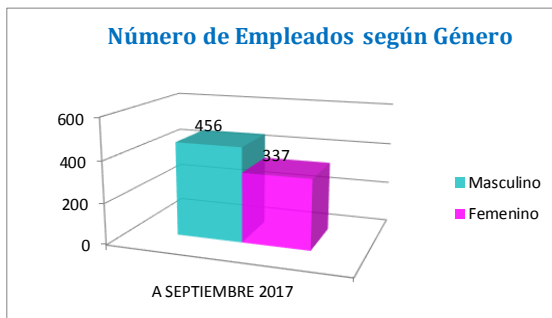


### INSTITUTO NACIONAL AGRARIO (INA) PERSONAL Y SUELDOS PAGADOS SEGÚN GÉNERO A SEPTIEMBRE 2017

(Salarios en millones de Lempiras)

Concepto	Género Masculino		Género Femenino		Total		% Masculino		% Femenino	
	Plazas	Sueldos	Plazas	Sueldos	Plazas	Sueldos	Plazas	Sueldos	Plazas	Sueldos
Permanente	448	73.5	334	51.6	782	125.1	57%	59%	43%	41%
Contrato	8	1.5	3	0.3	11	1.7	73%	85%	27%	15%
Jornal	0	0.0	0	0.0	0	0.0	-	-	-	-
<b>TOTAL</b>	<b>456</b>	<b>74.9</b>	<b>337</b>	<b>51.9</b>	<b>793</b>	<b>126.8</b>	<b>58%</b>	<b>59%</b>	<b>42%</b>	<b>41%</b>

Fuente: INA

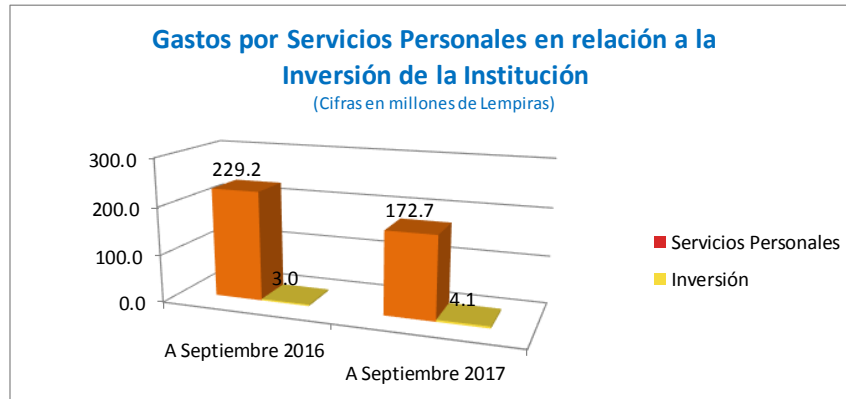
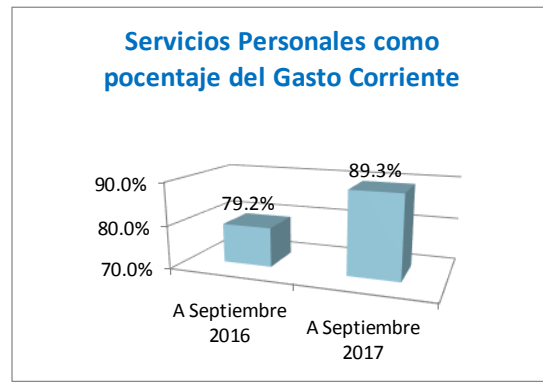
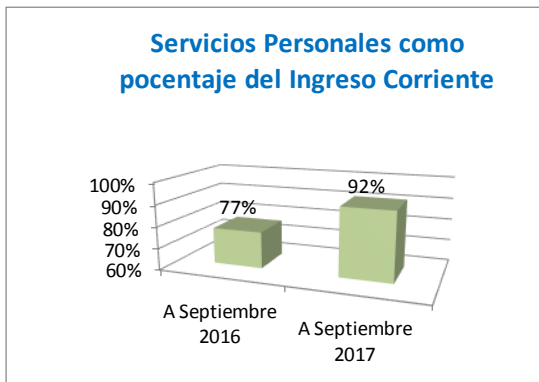


*Dirección General de Instituciones Descentralizadas (DGID)*  
 Informe de Recursos Humanos del Sector Público Descentralizado a Septiembre 2017

**INSTITUTO NACIONAL AGRARIO (INA)**  
**EJECUCIÓN PRESUPUESTARIA ACUMULADA**  
**SEPTIEMBRE 2016 - SEPTIEMBRE 2017**  
 (Cifras en millones de Lempiras)

Periodo	Ingreso Corriente	Gasto Corriente	Servicios Personales	Inversión	Relación de los Servicios Personales vs	
					Ingreso Corriente	Gasto Corriente
A Septiembre 2016	298.3	289.4	229.2	3.0	77%	79.2%
A Septiembre 2017	188.6	193.4	172.7	4.1	92%	89.3%

Fuente: INA



*Dirección General de Instituciones Descentralizadas (DGID)*  
 Informe de Recursos Humanos del Sector Público Descentralizado a Septiembre 2017

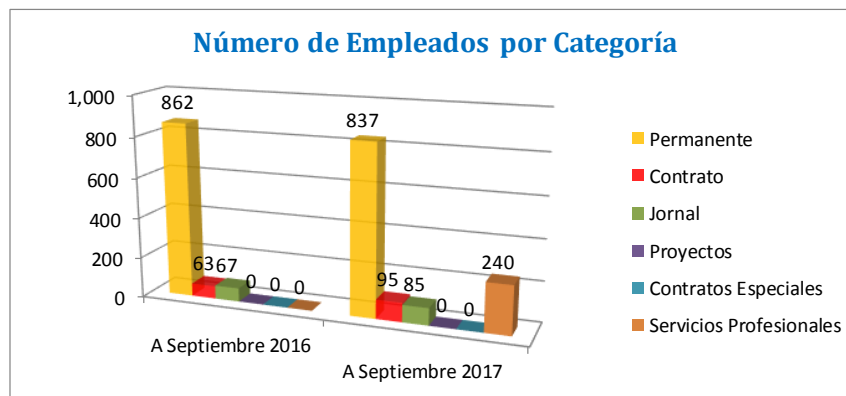
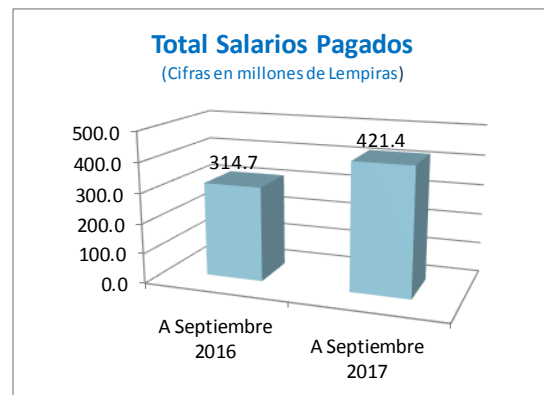
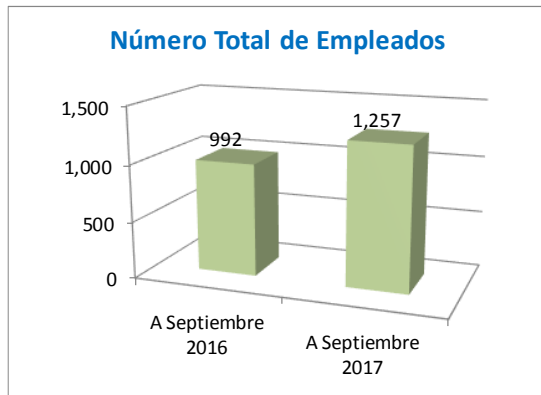
## INSTITUTO NACIONAL DE FORMACIÓN PROFESIONAL (INFOP)

### INSTITUTO NACIONAL DE FORMACIÓN PROFESIONAL (INFOP) PERSONAL Y SUELDOS PAGADOS SEPTIEMBRE 2016 - SEPTIEMBRE 2017

(Salarios en millones de Lempiras)

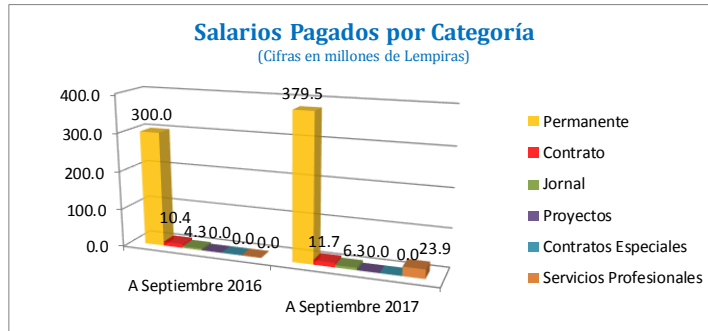
Concepto	A Septiembre 2016		A Septiembre 2017		Variación Empleados		Variación Sueldos	
	Empleados	Sueldos	Empleados	Sueldos	Absoluta	Relativa	Absoluta	Relativa
Permanente	862	300.0	837	379.5	-25	-3%	79.5	26%
Contrato	63	10.4	95	11.7	32	51%	1.3	13%
Jornal	67	4.3	85	6.3	18	27%	2.0	46%
<b>Subtotal</b>	<b>992</b>	<b>314.7</b>	<b>1,017</b>	<b>397.5</b>	<b>25</b>	<b>3%</b>	<b>82.8</b>	<b>26%</b>
Proyectos	0	0.0	0	0.0	0	-	0.0	-
Contratos Especiales	0	0.0	0	0.0	0	-	0.0	-
Servicios Profesionales	0	0.0	240	23.9	240	-	23.9	-
<b>Subtotal</b>	<b>0</b>	<b>0.0</b>	<b>240</b>	<b>23.9</b>	<b>240</b>	<b>-</b>	<b>23.9</b>	<b>-</b>
<b>TOTAL</b>	<b>992</b>	<b>314.7</b>	<b>1,257</b>	<b>421.4</b>	<b>265</b>	<b>27%</b>	<b>106.7</b>	<b>34%</b>

Fuente: INFOP



*Dirección General de Instituciones Descentralizadas (DGID)*

Informe de Recursos Humanos del Sector Público Descentralizado a Septiembre 2017

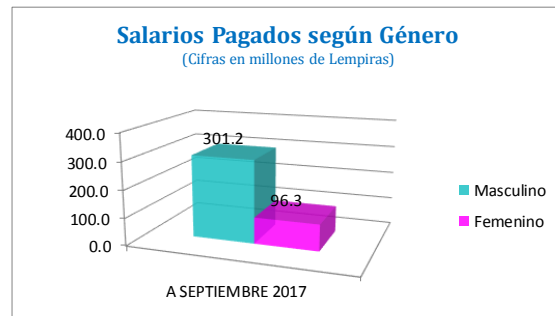
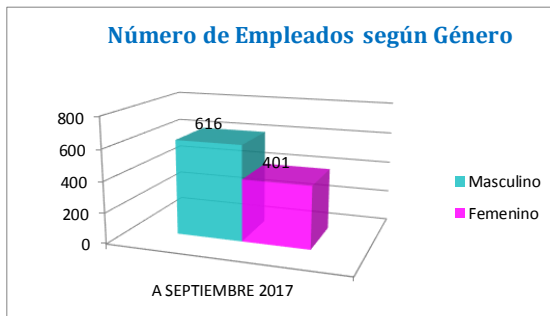


**INSTITUTO NACIONAL DE FORMACIÓN PROFESIONAL (INFOP)  
PERSONAL Y SUELDOS PAGADOS SEGÚN GÉNERO  
A SEPTIEMBRE 2017**

(Salarios en millones de Lempiras)

Concepto	Género Masculino		Género Femenino		Total		% Masculino		% Femenino	
	Plazas	Sueldos	Plazas	Sueldos	Plazas	Sueldos	Plazas	Sueldos	Plazas	Sueldos
Permanente	503	290.1	334	89.4	837	379.5	60%	76%	40%	24%
Contrato	50	6.3	45	5.4	95	11.7	53%	54%	47%	46%
Jornal	63	4.8	22	1.5	85	6.3	-	77%	-	23%
<b>TOTAL</b>	<b>616</b>	<b>301.2</b>	<b>401</b>	<b>96.3</b>	<b>1,017</b>	<b>397.5</b>	<b>61%</b>	<b>76%</b>	<b>39%</b>	<b>24%</b>

Fuente: INFOP

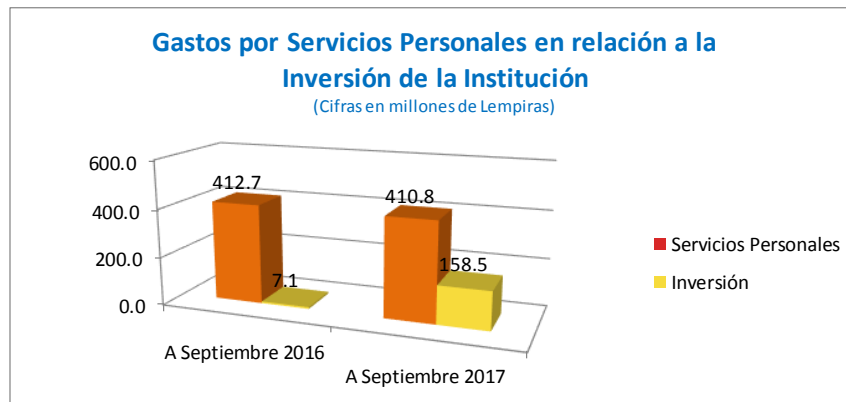
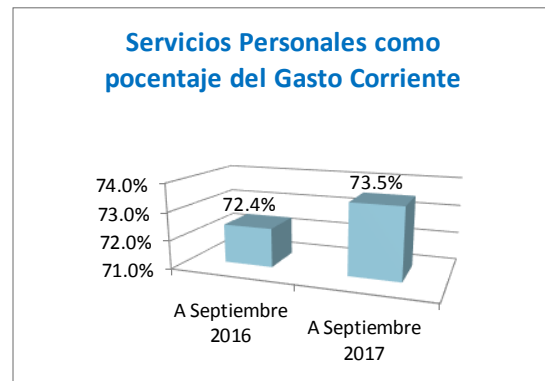
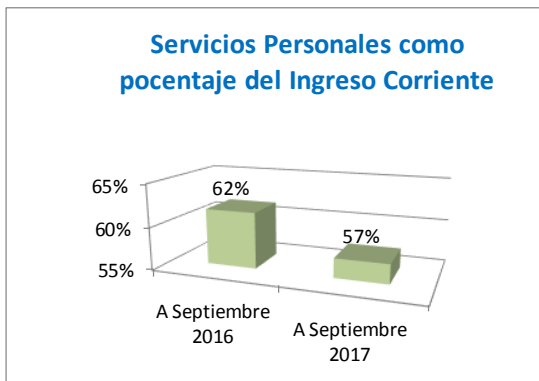


*Dirección General de Instituciones Descentralizadas (DGID)*  
 Informe de Recursos Humanos del Sector Público Descentralizado a Septiembre 2017

**INSTITUTO NACIONAL DE FORMACIÓN PROFESIONAL (INFOP)**  
**EJECUCIÓN PRESUPUESTARIA ACUMULADA**  
**SEPTIEMBRE 2016 - SEPTIEMBRE 2017**  
 (Cifras en millones de Lempiras)

Periodo	Ingreso Corriente	Gasto Corriente	Servicios Personales	Inversión	Relación de los Servicios Personales vs	
					Ingreso Corriente	Gasto Corriente
A Septiembre 2016	670.3	570.2	412.7	7.1	62%	72.4%
A Septiembre 2017	717.4	558.9	410.8	158.5	57%	73.5%

Fuente: INFOP



Dirección General de Instituciones Descentralizadas (DGID)

Informe de Recursos Humanos del Sector Público Descentralizado a Septiembre 2017

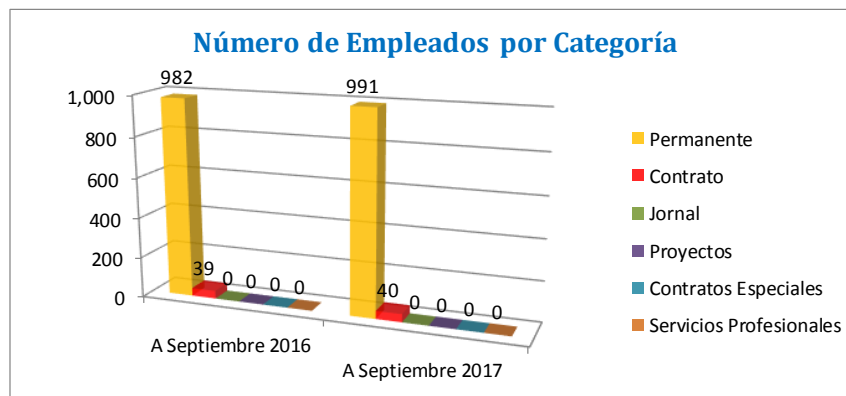
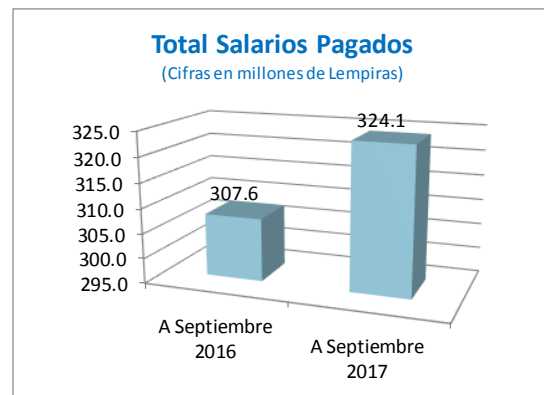
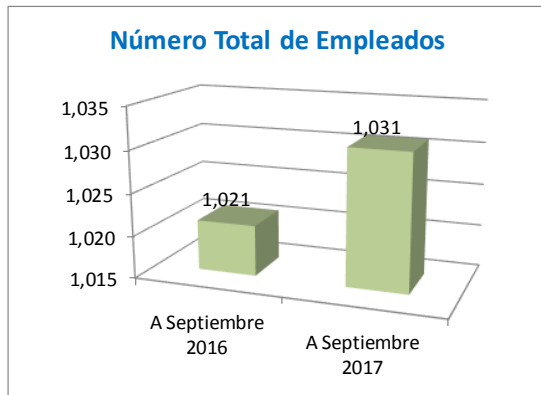
## BANCO CENTRAL DE HONDURAS (BCH)

### BANCO CENTRAL DE HONDURAS (BCH) PERSONAL Y SUELDOS PAGADOS SEPTIEMBRE 2016 - SEPTIEMBRE 2017

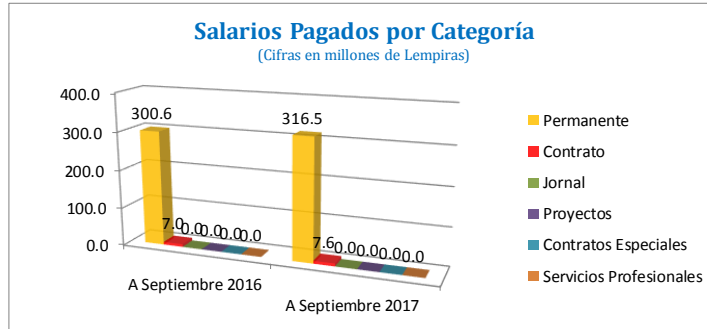
(Salarios en millones de Lempiras)

Concepto	A Septiembre 2016		A Septiembre 2017		Variación Empleados		Variación Sueldos	
	Empleados	Sueldos	Empleados	Sueldos	Absoluta	Relativa	Absoluta	Relativa
Permanente	982	300.6	991	316.5	9	1%	15.9	5%
Contrato	39	7.0	40	7.6	1	3%	0.6	9%
Jornal	0	0.0	0	0.0	0	-	0.0	-
<b>Subtotal</b>	<b>1,021</b>	<b>307.6</b>	<b>1,031</b>	<b>324.1</b>	<b>10</b>	<b>1%</b>	<b>16.5</b>	<b>5%</b>
Proyectos	0	0.0	0	0.0	0	-	0.0	-
Contratos Especiales	0	0.0	0	0.0	0	-	0.0	-
Servicios Profesionales	0	0.0	0	0.0	0	-	0.0	-
<b>Subtotal</b>	<b>0</b>	<b>0.0</b>	<b>0</b>	<b>0.0</b>	<b>0</b>	<b>-</b>	<b>0.0</b>	<b>-</b>
<b>TOTAL</b>	<b>1,021</b>	<b>307.6</b>	<b>1,031</b>	<b>324.1</b>	<b>10</b>	<b>1%</b>	<b>16.5</b>	<b>5%</b>

Fuente: BCH



*Dirección General de Instituciones Descentralizadas (DGID)*  
 Informe de Recursos Humanos del Sector Público Descentralizado a Septiembre 2017

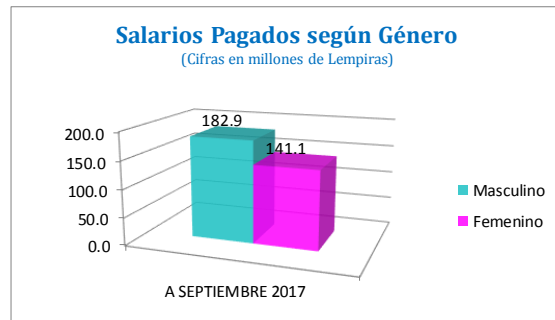
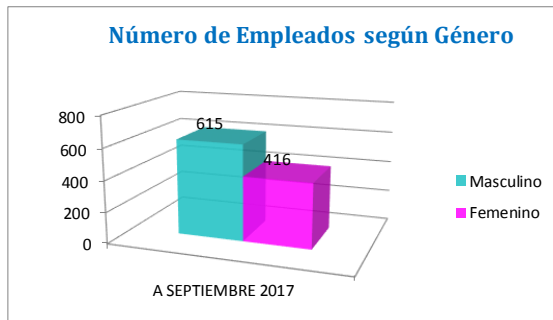


### BANCO CENTRAL DE HONDURAS (BCH) PERSONAL Y SUELDOS PAGADOS SEGÚN GÉNERO A SEPTIEMBRE 2017

(Salarios en millones de Lempiras)

Concepto	Género Masculino		Género Femenino		Total		% Masculino		% Femenino	
	Plazas	Sueldos	Plazas	Sueldos	Plazas	Sueldos	Plazas	Sueldos	Plazas	Sueldos
Permanente	591	177.5	400	138.9	991	316.5	60%	56%	40%	44%
Contrato	24	5.4	16	2.2	40	7.6	60%	71%	40%	29%
Jornal	0	0.0	0	0.0	0	0.0	-	-	-	-
<b>TOTAL</b>	<b>615</b>	<b>182.9</b>	<b>416</b>	<b>141.1</b>	<b>1,031</b>	<b>324.1</b>	<b>60%</b>	<b>56%</b>	<b>40%</b>	<b>44%</b>

Fuente: BCH

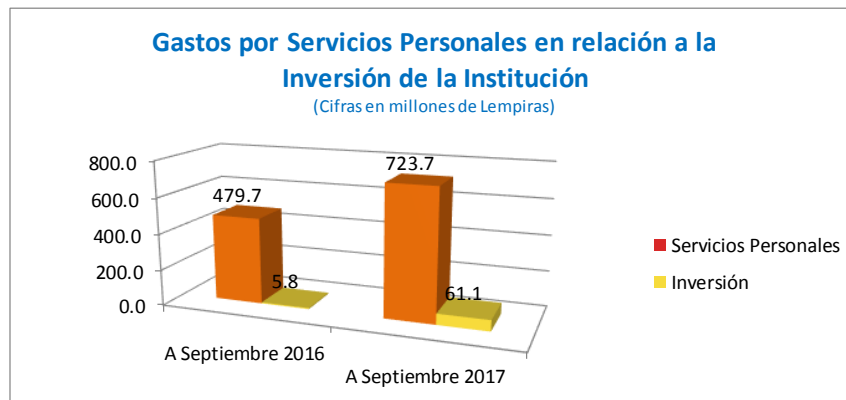
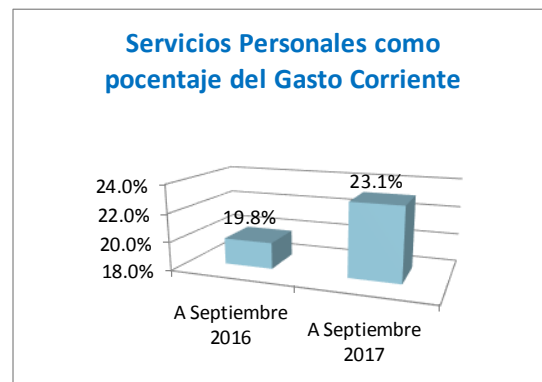
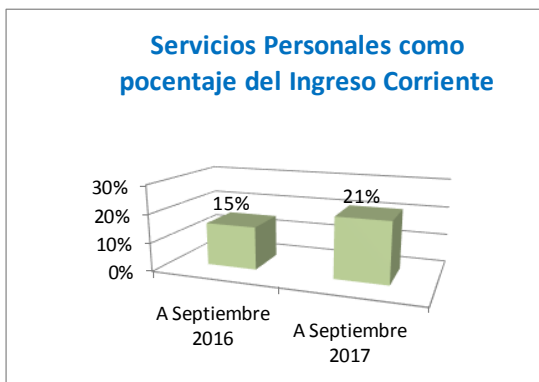


*Dirección General de Instituciones Descentralizadas (DGID)*  
 Informe de Recursos Humanos del Sector Público Descentralizado a Septiembre 2017

**BANCO CENTRAL DE HONDURAS (BCH)**  
**EJECUCIÓN PRESUPUESTARIA ACUMULADA**  
**SEPTIEMBRE 2016 - SEPTIEMBRE 2017**  
 (Cifras en millones de Lempiras)

Periodo	Ingreso Corriente	Gasto Corriente	Servicios Personales	Inversión	Relación de los Servicios Personales vs	
					Ingreso Corriente	Gasto Corriente
A Septiembre 2016	3,195.2	2,417.0	479.7	5.8	15%	19.8%
A Septiembre 2017	3,432.2	3,128.5	723.7	61.1	21%	23.1%

Fuente: BCH





*Dirección General de Instituciones Descentralizadas (DGID)*

Informe de Recursos Humanos del Sector Público Descentralizado a Septiembre 2017

## UNIVERSIDAD PEDAGÓGICA NACIONAL FRANCISCO MORAZÁN (UPNFM)

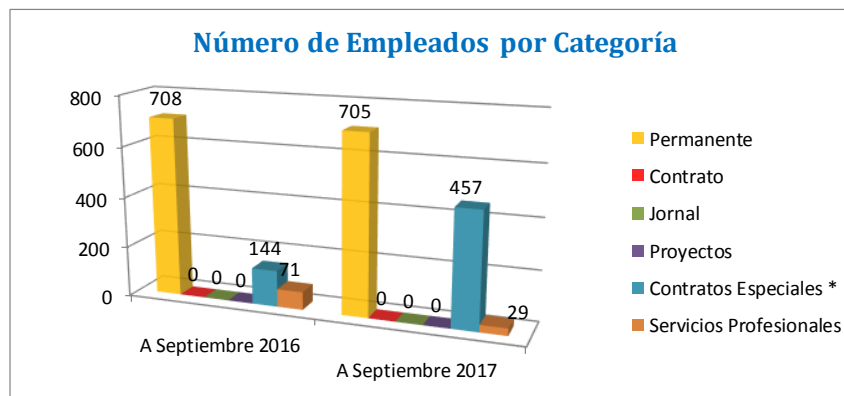
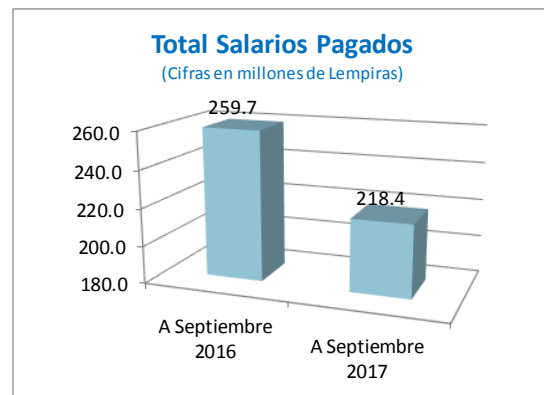
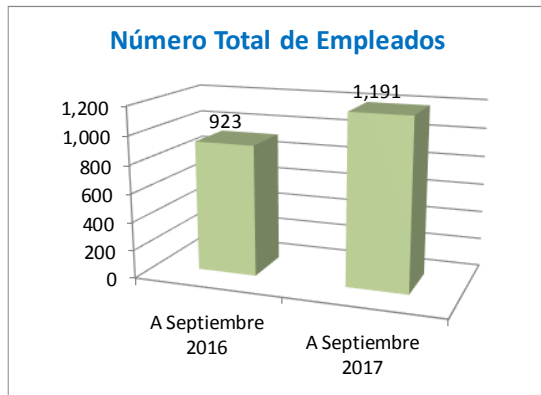
### UNIVERSIDAD PEDAGÓGICA NACIONAL FRANCISCO MORAZÁN (UPNFM) PERSONAL Y SUELDOS PAGADOS SEPTIEMBRE 2016 - SEPTIEMBRE 2017

(Salarios en millones de Lempiras)

Concepto	A Septiembre 2016		A Septiembre 2017		Variación Empleados		Variación Sueldos	
	Empleados	Sueldos	Empleados	Sueldos	Absoluta	Relativa	Absoluta	Relativa
Permanente	708	224.2	705	206.6	-3	0%	-17.6	-8%
Contrato	0	0.00	0	0.0	0	-	0.0	-
Jornal	0	0.0	0	0.0	0	-	0.0	-
<b>Subtotal</b>	<b>708</b>	<b>224.2</b>	<b>705</b>	<b>206.7</b>	<b>-3</b>	<b>0%</b>	<b>-17.5</b>	<b>-8%</b>
Proyectos	0	0.0	0	0.0	0	-	0.0	-
Contratos Especiales *	144	29.6	457	9.6	313	-	-20.0	-
Servicios Profesionales	71	5.9	29	2.2	-42	-	-3.7	-
<b>Subtotal</b>	<b>215</b>	<b>35.5</b>	<b>486</b>	<b>11.7</b>	<b>271</b>	<b>-</b>	<b>-23.8</b>	<b>-</b>
<b>TOTAL</b>	<b>923</b>	<b>259.7</b>	<b>1,191</b>	<b>218.4</b>	<b>268</b>	<b>29%</b>	<b>-41.3</b>	<b>-16%</b>

Fuente: UPNFM

\* Para el año 2017 se reportaron contratos especiales que no estaban incluidos en el año 2016 y cuyos salarios se pagarán en los próximos trimestres.



*Dirección General de Instituciones Descentralizadas (DGID)*  
 Informe de Recursos Humanos del Sector Público Descentralizado a Septiembre 2017

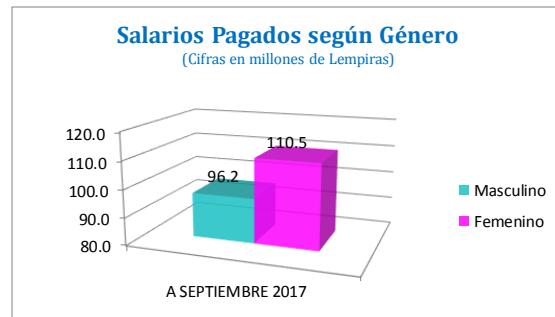
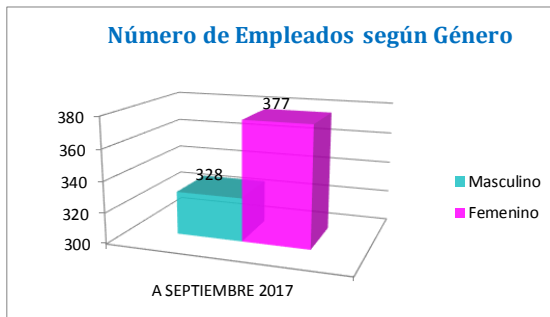


### UNIVERSIDAD PEDAGÓGICA NACIONAL FRANCISCO MORAZÁN (UPNFM) PERSONAL Y SUELDOS PAGADOS SEGÚN GÉNERO A SEPTIEMBRE 2017

(Salarios en millones de Lempiras)

Concepto	Género Masculino		Género Femenino		Total		% Masculino		% Femenino	
	Plazas	Sueldos	Plazas	Sueldos	Plazas	Sueldos	Plazas	Sueldos	Plazas	Sueldos
Permanente	328	96.1	377	110.5	705	206.6	47%	47%	53%	53%
Contrato	0	0.0	0	0.0	0	0.0	-	-	-	-
Jornal	0	0.0	0	0.03	0	0.0	-	37%	-	63%
<b>TOTAL</b>	<b>328</b>	<b>96.2</b>	<b>377</b>	<b>110.5</b>	<b>705</b>	<b>206.7</b>	<b>47%</b>	<b>47%</b>	<b>53%</b>	<b>53%</b>

Fuente: UPNFM



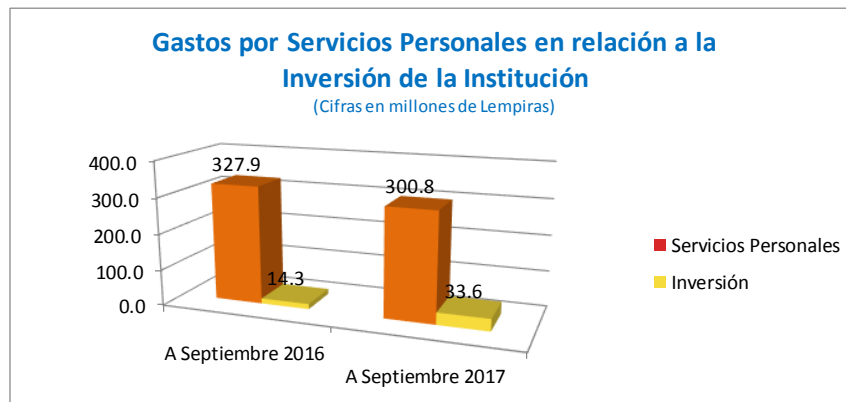
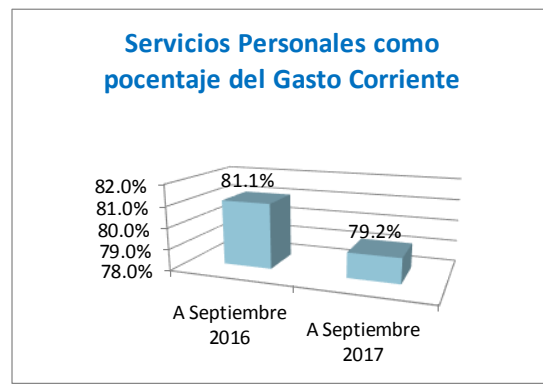
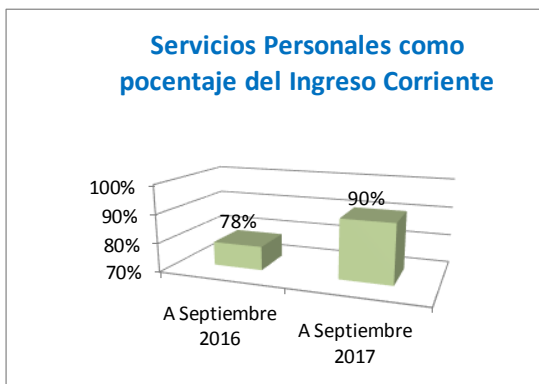
*Dirección General de Instituciones Descentralizadas (DGID)*

Informe de Recursos Humanos del Sector Público Descentralizado a Septiembre 2017

**UNIVERSIDAD PEDAGÓGICA NACIONAL FRANCISCO MORAZÁN (UPNFM)**  
**EJECUCIÓN PRESUPUESTARIA ACUMULADA**  
**SEPTIEMBRE 2016 - SEPTIEMBRE 2017**  
 (Cifras en millones de Lempiras)

Periodo	Ingreso Corriente	Gasto Corriente	Servicios Personales	Inversión	Relación de los Servicios Personales vs	
					Ingreso Corriente	Gasto Corriente
A Septiembre 2016	418.9	404.5	327.9	14.3	78%	81.1%
A Septiembre 2017	332.7	379.9	300.8	33.6	90%	79.2%

Fuente: UPNFM

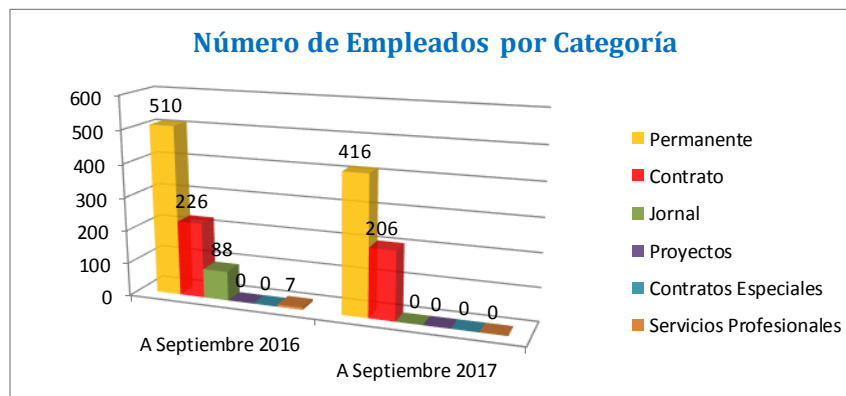
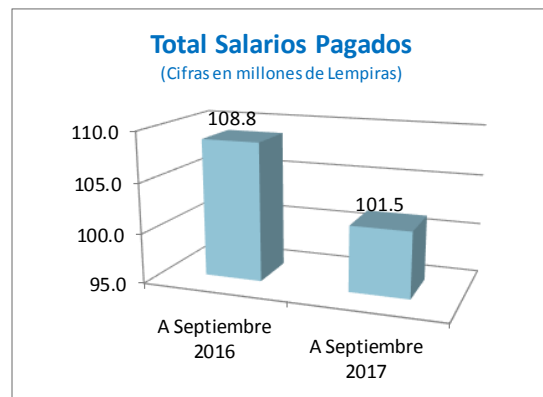
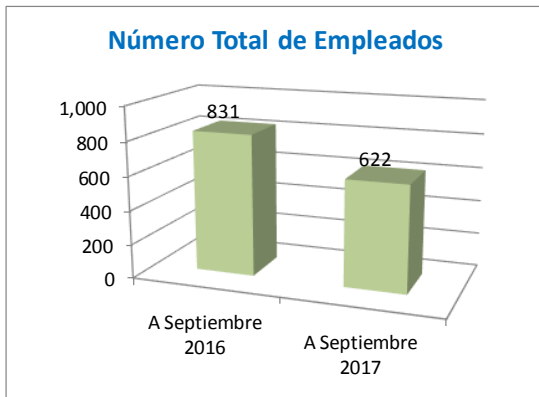


*Dirección General de Instituciones Descentralizadas (DGID)*  
 Informe de Recursos Humanos del Sector Público Descentralizado a Septiembre 2017

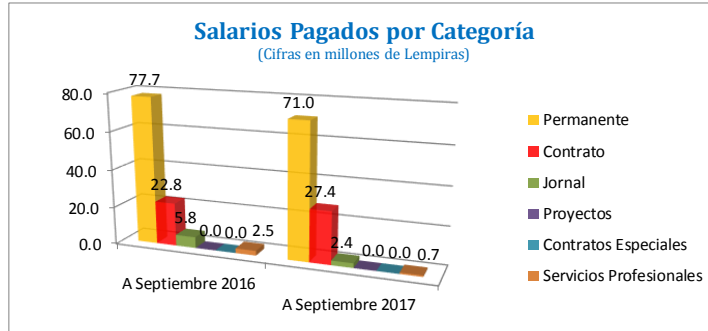
**BANCO NACIONAL DE DESARROLLO AGRÍCOLA (BANADESA)**  
**PERSONAL Y SUELDOS PAGADOS**  
**SEPTIEMBRE 2016 - SEPTIEMBRE 2017**  
 (Salarios en millones de Lempiras)

Concepto	A Septiembre 2016		A Septiembre 2017		Variación Empleados		Variación Sueldos	
	Empleados	Sueldos	Empleados	Sueldos	Absoluta	Relativa	Absoluta	Relativa
Permanente	510	77.7	416	71.0	-94	-18%	-6.7	-9%
Contrato	226	22.8	206	27.4	-20	-9%	4.6	20%
Jornal	88	5.8	0	2.4	-88	-100%	-3.4	-58%
<b>Subtotal</b>	<b>824</b>	<b>106.3</b>	<b>622</b>	<b>100.8</b>	<b>-202</b>	<b>-25%</b>	<b>-5.5</b>	<b>-5%</b>
Proyectos	0	0.0	0	0.0	0	-	0.0	-
Contratos Especiales	0	0.0	0	0.0	0	-	0.0	-
Servicios Profesionales	7	2.5	0	0.7	-7	-100%	-1.8	-72%
<b>Subtotal</b>	<b>7</b>	<b>2.5</b>	<b>0</b>	<b>0.7</b>	<b>-7</b>	<b>-100%</b>	<b>-1.8</b>	<b>-72%</b>
<b>TOTAL</b>	<b>831</b>	<b>108.8</b>	<b>622</b>	<b>101.5</b>	<b>-209</b>	<b>-25%</b>	<b>-7.3</b>	<b>-7%</b>

Fuente: BANADESA



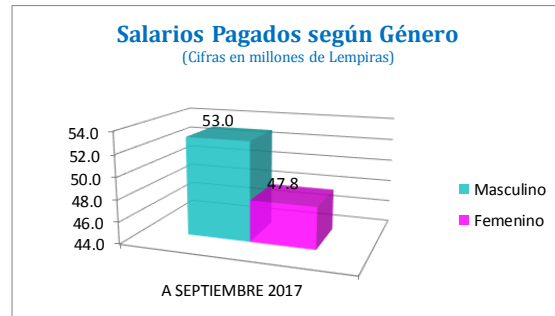
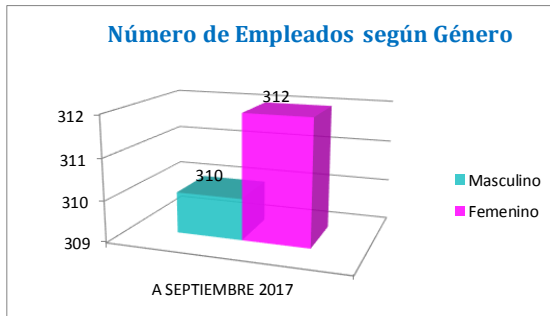
*Dirección General de Instituciones Descentralizadas (DGID)*  
 Informe de Recursos Humanos del Sector Público Descentralizado a Septiembre 2017



**BANCO NACIONAL DE DESARROLLO AGRÍCOLA (BANADESA)**  
**PERSONAL Y SUELDOS PAGADOS SEGÚN GÉNERO**  
**A SEPTIEMBRE 2017**  
 (Salarios en millones de Lempiras)

Concepto	Género Masculino		Género Femenino		Total		% Masculino		% Femenino	
	Plazas	Sueldos	Plazas	Sueldos	Plazas	Sueldos	Plazas	Sueldos	Plazas	Sueldos
Permanente	213	37.3	203	33.7	416	71.0	51%	53%	49%	47%
Contrato	97	14.1	109	13.4	206	27.4	47%	51%	53%	49%
Jornal	0	1.7	0	0.8	0	2.4	-	69%	-	31%
<b>TOTAL</b>	<b>310</b>	<b>53.0</b>	<b>312</b>	<b>47.8</b>	<b>622</b>	<b>100.8</b>	<b>50%</b>	<b>53%</b>	<b>50%</b>	<b>47%</b>

Fuente: BANADESA

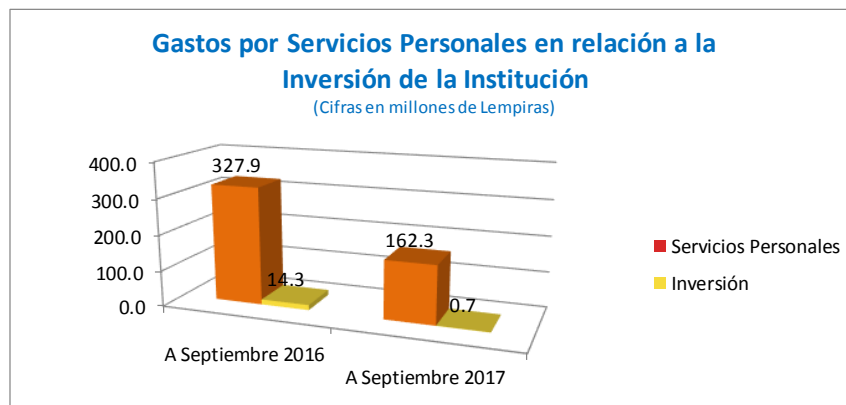
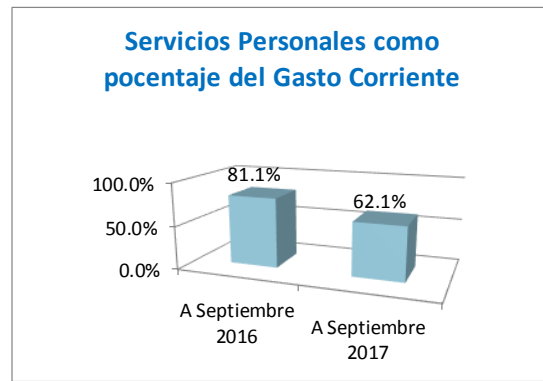
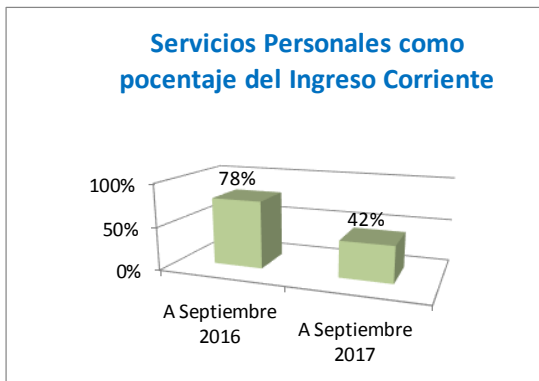


*Dirección General de Instituciones Descentralizadas (DGID)*  
 Informe de Recursos Humanos del Sector Público Descentralizado a Septiembre 2017

**BANCO NACIONAL DE DESARROLLO AGRÍCOLA (BANADESA)**  
**EJECUCIÓN PRESUPUESTARIA ACUMULADA**  
**SEPTIEMBRE 2016 - SEPTIEMBRE 2017**  
 (Cifras en millones de Lempiras)

Periodo	Ingreso Corriente	Gasto Corriente	Servicios Personales	Inversión	Relación de los Servicios Personales vs	
					Ingreso Corriente	Gasto Corriente
A Septiembre 2016	418.9	404.5	327.9	14.3	78%	81.1%
A Septiembre 2017	386.6	261.6	162.3	0.7	42%	62.1%

Fuente: BANADESA



**EMPRESA DE CORREOS DE HONDURAS (HONDUCOR)**

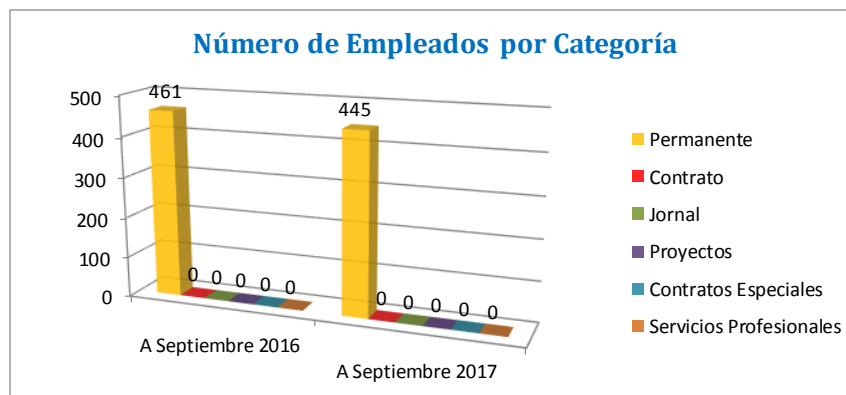
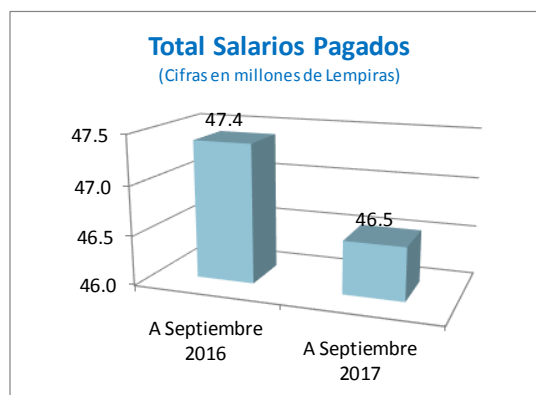
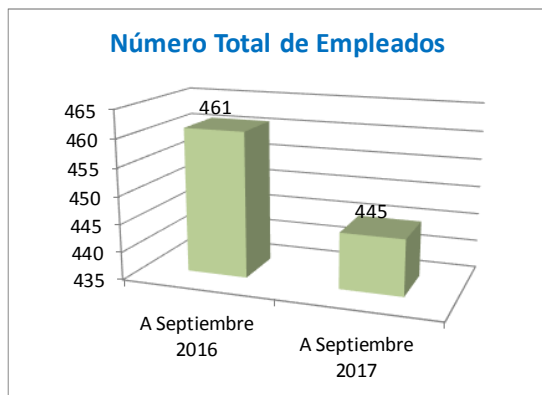
*Dirección General de Instituciones Descentralizadas (DGID)*  
 Informe de Recursos Humanos del Sector Público Descentralizado a Septiembre 2017

**EMPRESA DE CORREOS DE HONDURAS (HONDUCOR)**  
**PERSONAL Y SUELDOS PAGADOS**  
**SEPTIEMBRE 2016 - SEPTIEMBRE 2017**

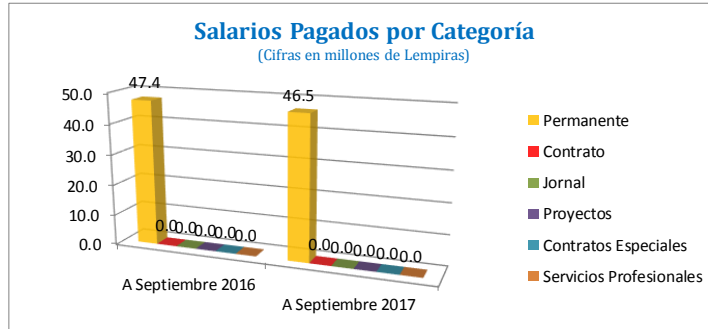
(Salarios en millones de Lempiras)

Concepto	A Septiembre 2016		A Septiembre 2017		Variación Empleados		Variación Sueldos	
	Empleados	Sueldos	Empleados	Sueldos	Absoluta	Relativa	Absoluta	Relativa
Permanente	461	47.4	445	46.5	-16	-3%	-0.9	-2%
Contrato	0	0.0	0	0.0	0	-	0.0	-
Jornal	0	0.0	0	0.0	0	-	0.0	-
<b>Subtotal</b>	<b>461</b>	<b>47.4</b>	<b>445</b>	<b>46.5</b>	<b>-16</b>	<b>-3%</b>	<b>-0.9</b>	<b>-2%</b>
Proyectos	0	0.0	0	0.0	0	-	0.0	-
Contratos Especiales	0	0.0	0	0.0	0	-	0.0	-
Servicios Profesionales	0	0.0	0	0.0	0	-	0.0	-
<b>Subtotal</b>	<b>0</b>	<b>0.0</b>	<b>0</b>	<b>0.0</b>	<b>0</b>	<b>-</b>	<b>0.0</b>	<b>-</b>
<b>TOTAL</b>	<b>461</b>	<b>47.4</b>	<b>445</b>	<b>46.5</b>	<b>-16</b>	<b>-3%</b>	<b>-0.9</b>	<b>-2%</b>

Fuente: HONDUCOR



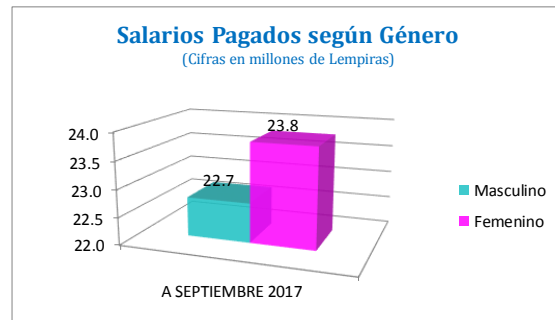
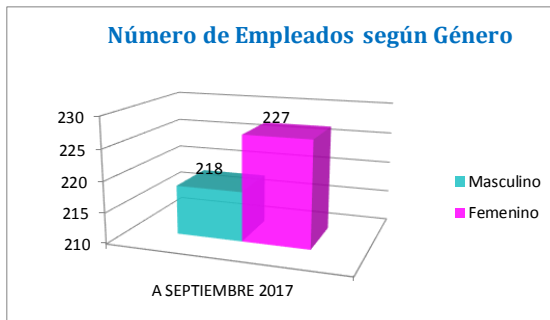
*Dirección General de Instituciones Descentralizadas (DGID)*  
 Informe de Recursos Humanos del Sector Público Descentralizado a Septiembre 2017



**EMPRESA DE CORREOS DE HONDURAS (HONDUCOR)**  
**PERSONAL Y SUELDOS PAGADOS SEGÚN GÉNERO**  
**A SEPTIEMBRE 2017**  
 (Salarios en millones de Lempiras)

Concepto	Género Masculino		Género Femenino		Total		% Masculino		% Femenino	
	Plazas	Sueldos	Plazas	Sueldos	Plazas	Sueldos	Plazas	Sueldos	Plazas	Sueldos
Permanente	218	22.7	227	23.8	445	46.5	49%	49%	51%	51%
Contrato	0	0.0	0	0.0	0	0.0	-	-	-	-
Jornal	0	0.0	0	0.0	0	0.0	-	-	-	-
<b>TOTAL</b>	<b>218</b>	<b>22.7</b>	<b>227</b>	<b>23.8</b>	<b>445</b>	<b>46.5</b>	<b>49%</b>	<b>49%</b>	<b>51%</b>	<b>51%</b>

Fuente: HONDUCOR



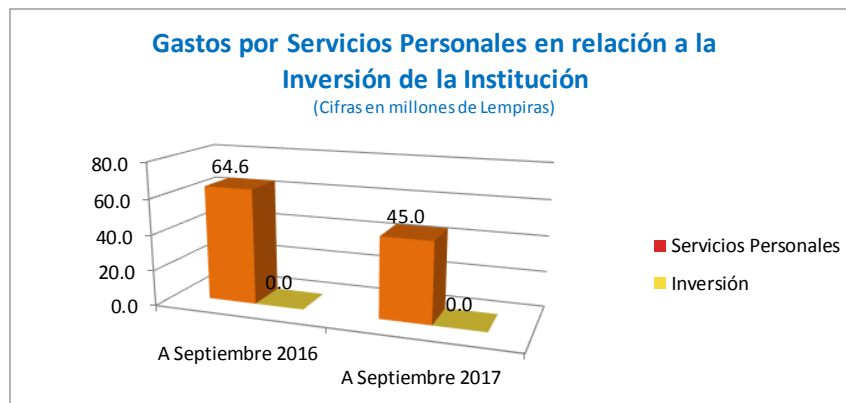
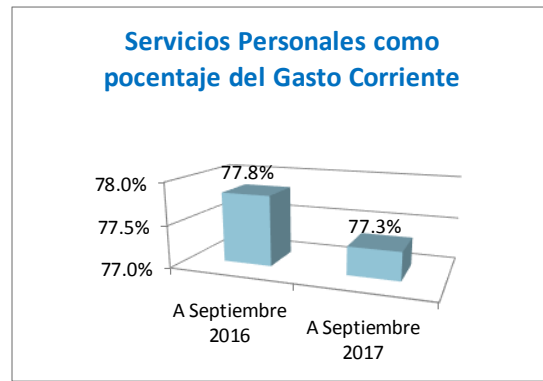
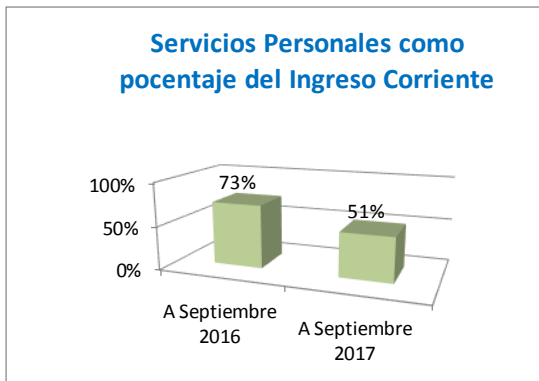


*Dirección General de Instituciones Descentralizadas (DGID)*  
 Informe de Recursos Humanos del Sector Público Descentralizado a Septiembre 2017

**EMPRESA DE CORREOS DE HONDURAS (HONDCOR)**  
**EJECUCIÓN PRESUPUESTARIA ACUMULADA**  
**SEPTIEMBRE 2016 - SEPTIEMBRE 2017**  
 (Cifras en millones de Lempiras)

Periodo	Ingreso Corriente	Gasto Corriente	Servicios Personales	Inversión	Relación de los Servicios Personales vs	
					Ingreso Corriente	Gasto Corriente
A Septiembre 2016	88.7	83.0	64.6	0.0	73%	77.8%
A Septiembre 2017	88.2	58.2	45.0	0.0	51%	77.3%

Fuente: HONDCOR



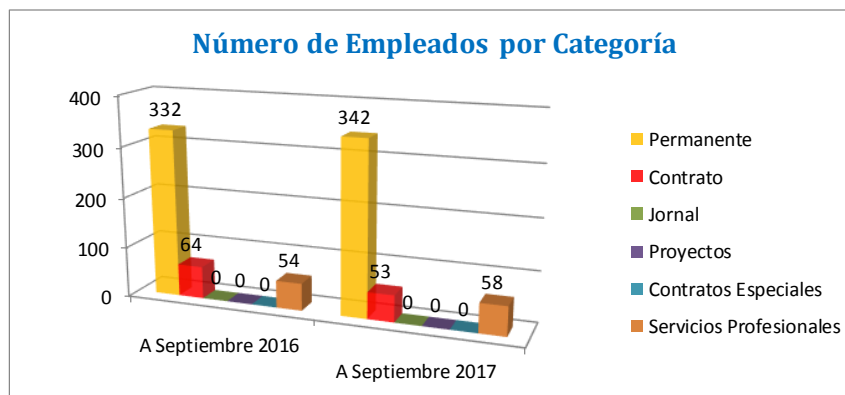
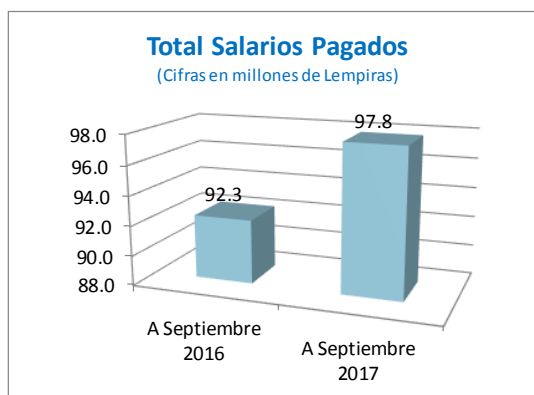
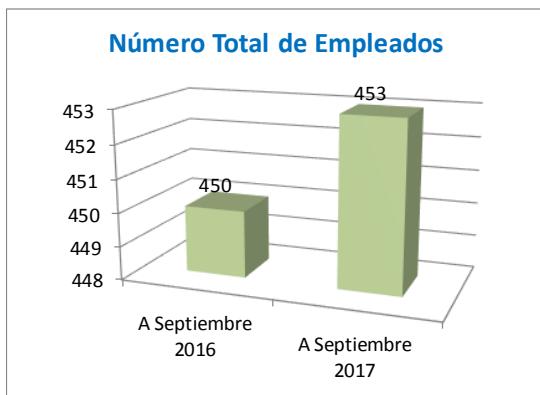
*Dirección General de Instituciones Descentralizadas (DGID)*  
 Informe de Recursos Humanos del Sector Público Descentralizado a Septiembre 2017

**INSTITUTO NACIONAL DE JUBILACIONES Y PENSIONES DE LOS EMPLEADOS Y FUNCIONARIOS DEL PODER EJECUTIVO  
 PERSONAL Y SUELDOS PAGADOS  
 SEPTIEMBRE 2016 - SEPTIEMBRE 2017**

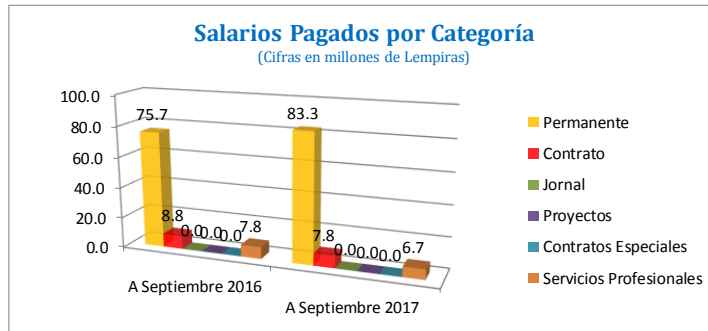
(Salarios en millones de Lempiras)

Concepto	A Septiembre 2016		A Septiembre 2017		Variación Empleados		Variación Sueldos	
	Empleados	Sueldos	Empleados	Sueldos	Absoluta	Relativa	Absoluta	Relativa
Permanente	332	75.7	342	83.3	10	3%	7.6	10%
Contrato	64	8.8	53	7.8	-11	-17%	-1.0	-11%
Jornal	0	0.0	0	0.0	0	-	0.0	-
<b>Subtotal</b>	<b>396</b>	<b>84.5</b>	<b>395</b>	<b>91.2</b>	<b>-1</b>	<b>0%</b>	<b>6.6</b>	<b>8%</b>
Proyectos	0	0.0	0	0.0	0	-	0.0	-
Contratos Especiales	0	0.0	0	0.0	0	-	0.0	-
Servicios Profesionales	54	7.8	58	6.7	4	-	-1.1	-
<b>Subtotal</b>	<b>54</b>	<b>7.8</b>	<b>58</b>	<b>6.7</b>	<b>4</b>	<b>-</b>	<b>-1.1</b>	<b>-</b>
<b>TOTAL</b>	<b>450</b>	<b>92.3</b>	<b>453</b>	<b>97.8</b>	<b>3</b>	<b>1%</b>	<b>5.5</b>	<b>6%</b>

Fuente: INJUPEMP



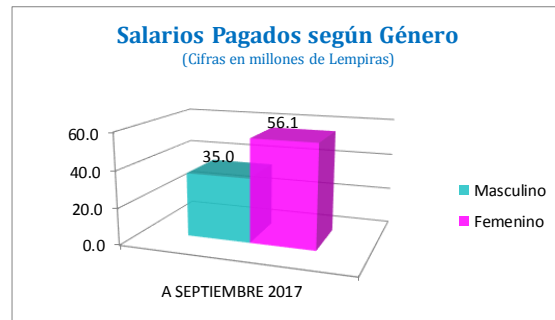
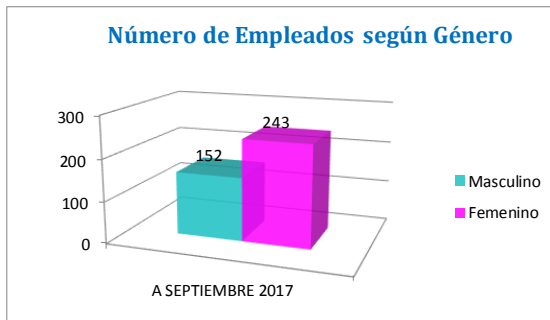
*Dirección General de Instituciones Descentralizadas (DGID)*  
 Informe de Recursos Humanos del Sector Público Descentralizado a Septiembre 2017



**INSTITUTO NACIONAL DE JUBILACIONES Y PENSIONES DE LOS EMPLEADOS Y FUNCIONARIOS DEL PODER EJECUTIVO**  
**PERSONAL Y SUELDOS PAGADOS SEGÚN GÉNERO**  
**A SEPTIEMBRE 2017**  
 (Salarios en millones de Lempiras)

Concepto	Género Masculino		Género Femenino		Total		% Masculino		% Femenino	
	Plazas	Sueldos	Plazas	Sueldos	Plazas	Sueldos	Plazas	Sueldos	Plazas	Sueldos
Permanente	131	31.9	211	51.4	342	83.3	38%	38%	62%	62%
Contrato	21	3.1	32	4.7	53	7.8	40%	40%	60%	60%
Jornal	0	0.0	0	0.0	0	0.0	-	-	-	-
<b>TOTAL</b>	<b>152</b>	<b>35.0</b>	<b>243</b>	<b>56.1</b>	<b>395</b>	<b>91.2</b>	<b>38%</b>	<b>38%</b>	<b>62%</b>	<b>62%</b>

Fuente: INJUPEMP



*Dirección General de Instituciones Descentralizadas (DGID)*

Informe de Recursos Humanos del Sector Público Descentralizado a Septiembre 2017

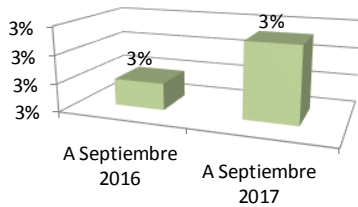
**INSTITUTO NACIONAL DE JUBILACIONES Y PENSIONES DE LOS EMPLEADOS Y FUNCIONARIOS DEL PODER EJECUTIVO**  
**EJECUCIÓN PRESUPUESTARIA ACUMULADA**  
**SEPTIEMBRE 2016 - SEPTIEMBRE 2017**

(Cifras en millones de Lempiras)

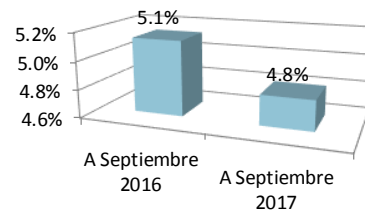
Periodo	Ingreso Corriente	Gasto Corriente	Servicios Personales	Inversión	Relación de los Servicios Personales vs	
					Ingreso Corriente	Gasto Corriente
A Septiembre 2016	3,881.6	2,471.5	126.9	0.5	3%	5.1%
A Septiembre 2017	4,106.8	2,792.8	134.4	0.9	3%	4.8%

Fuente: INJUPEMP

**Servicios Personales como porcentaje del Ingreso Corriente**

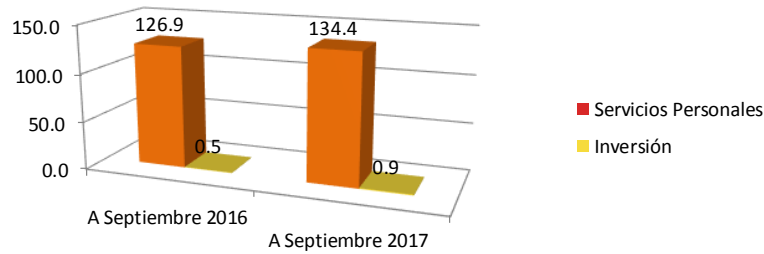


**Servicios Personales como porcentaje del Gasto Corriente**



**Gastos por Servicios Personales en relación a la Inversión de la Institución**

(Cifras en millones de Lempiras)



*Dirección General de Instituciones Descentralizadas (DGID)*

Informe de Recursos Humanos del Sector Público Descentralizado a Septiembre 2017

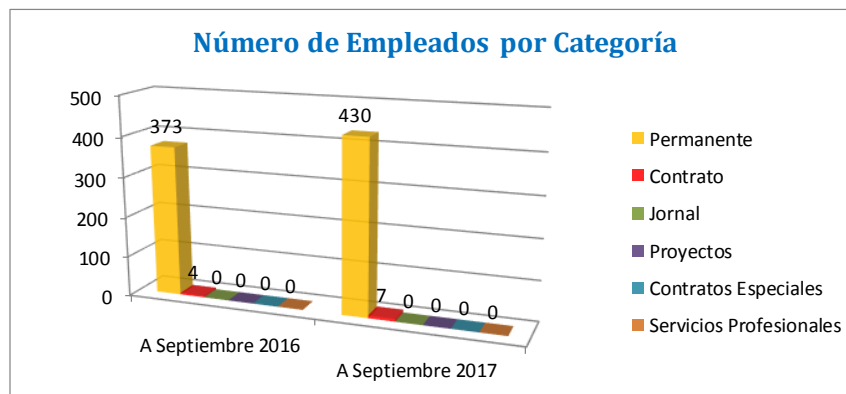
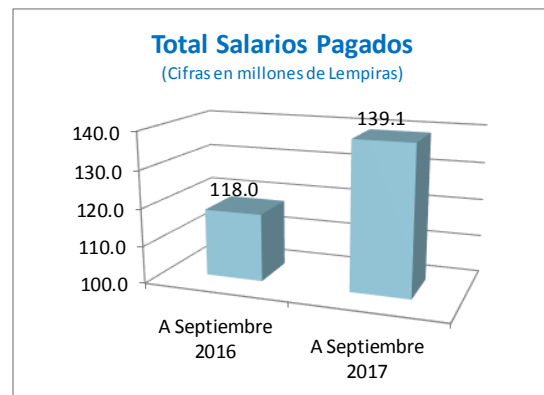
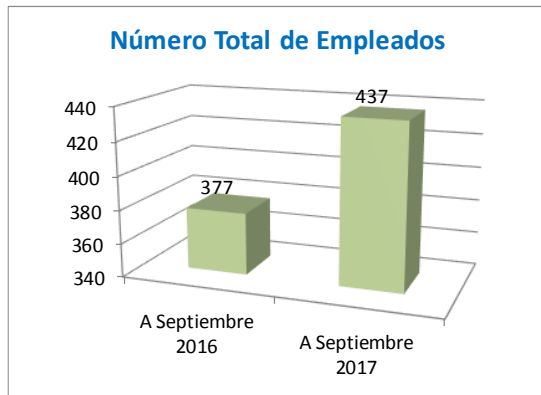
## COMISIÓN NACIONAL DE BANCOS Y SEGUROS (CNBS)

### COMISIÓN NACIONAL DE BANCOS Y SEGUROS (CNBS) PERSONAL Y SUELDOS PAGADOS SEPTIEMBRE 2016 - SEPTIEMBRE 2017

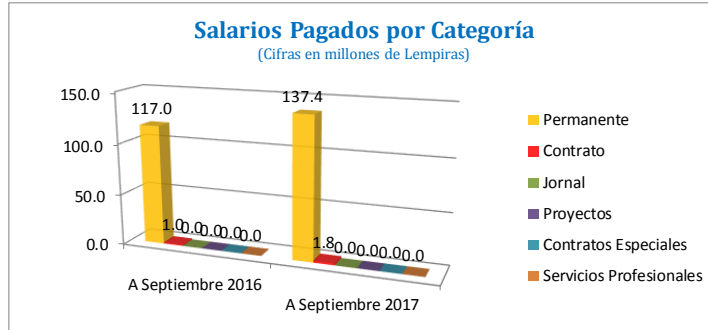
(Salarios en millones de Lempiras)

Concepto	A Septiembre 2016		A Septiembre 2017		Variación Empleados		Variación Sueldos	
	Empleados	Sueldos	Empleados	Sueldos	Absoluta	Relativa	Absoluta	Relativa
Permanente	373	117.0	430	137.4	57	15%	20.4	17%
Contrato	4	1.0	7	1.8	3	75%	0.8	78%
Jornal	0	0.0	0	0.0	0	-	0.0	-
<b>Subtotal</b>	<b>377</b>	<b>118.0</b>	<b>437</b>	<b>139.1</b>	<b>60</b>	<b>16%</b>	<b>21.1</b>	<b>18%</b>
Proyectos	0	0.0	0	0.0	0	-	0.0	-
Contratos Especiales	0	0.0	0	0.0	0	-	0.0	-
Servicios Profesionales	0	0.0	0	0.0	0	-	0.0	-
<b>Subtotal</b>	<b>0</b>	<b>0.0</b>	<b>0</b>	<b>0.0</b>	<b>0</b>	<b>-</b>	<b>0.0</b>	<b>-</b>
<b>TOTAL</b>	<b>377</b>	<b>118.0</b>	<b>437</b>	<b>139.1</b>	<b>60</b>	<b>16%</b>	<b>21.1</b>	<b>18%</b>

Fuente: CNBS



*Dirección General de Instituciones Descentralizadas (DGID)*  
 Informe de Recursos Humanos del Sector Público Descentralizado a Septiembre 2017

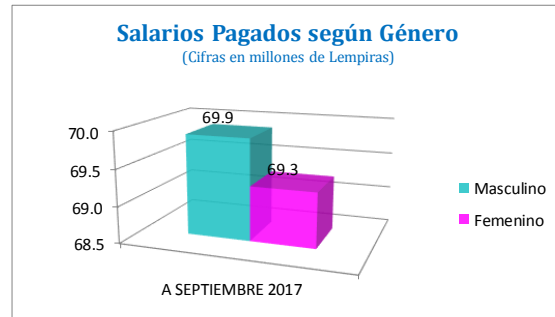
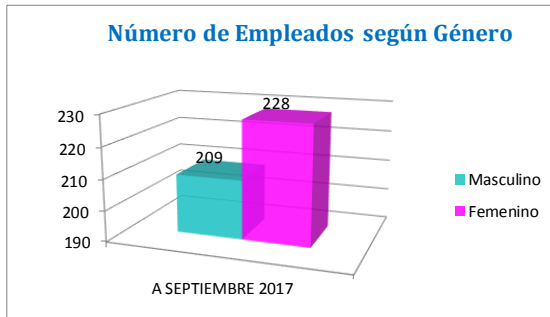


### COMISIÓN NACIONAL DE BANCOS Y SEGUROS (CNBS) PERSONAL Y SUELDOS PAGADOS SEGÚN GÉNERO A SEPTIEMBRE 2017

(Salarios en millones de Lempiras)

Concepto	Género Masculino		Género Femenino		Total		% Masculino		% Femenino	
	Plazas	Sueldos	Plazas	Sueldos	Plazas	Sueldos	Plazas	Sueldos	Plazas	Sueldos
Permanente	204	68.4	226	69.0	430	137.4	47%	50%	53%	50%
Contrato	5	1.5	2	0.3	7	1.8	71%	84%	29%	16%
Jornal	0	0.0	0	0.0	0	0.0	-	-	-	-
<b>TOTAL</b>	<b>209</b>	<b>69.9</b>	<b>228</b>	<b>69.3</b>	<b>437</b>	<b>139.1</b>	<b>48%</b>	<b>50%</b>	<b>52%</b>	<b>50%</b>

Fuente: CNBS

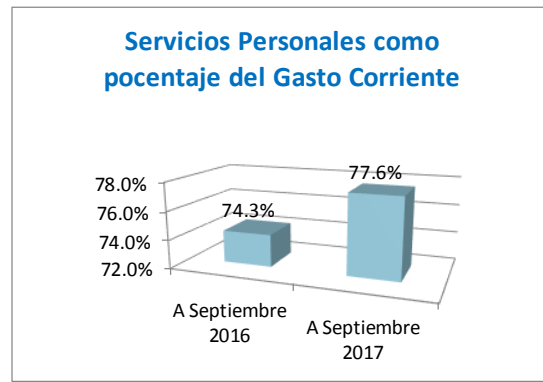
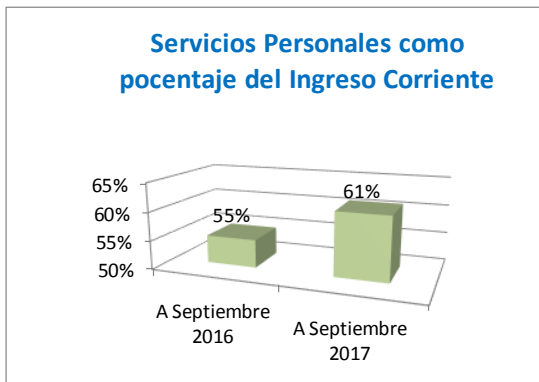


*Dirección General de Instituciones Descentralizadas (DGID)*  
 Informe de Recursos Humanos del Sector Público Descentralizado a Septiembre 2017

**COMISIÓN NACIONAL DE BANCOS Y SEGUROS (CNBS)**  
**EJECUCIÓN PRESUPUESTARIA ACUMULADA**  
**SEPTIEMBRE 2016 - SEPTIEMBRE 2017**  
 (Cifras en millones de Lempiras)

Periodo	Ingreso Corriente	Gasto Corriente	Servicios Personales	Inversión	Relación de los Servicios Personales vs	
					Ingreso Corriente	Gasto Corriente
A Septiembre 2016	392.3	290.0	215.4	1.9	55%	74.3%
A Septiembre 2017	437.7	344.6	267.4	2.3	61%	77.6%

Fuente: CNBS



*Dirección General de Instituciones Descentralizadas (DGID)*

Informe de Recursos Humanos del Sector Público Descentralizado a Septiembre 2017

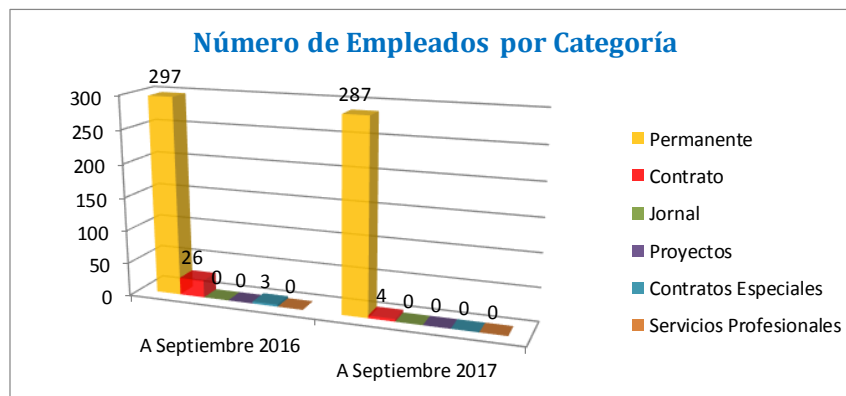
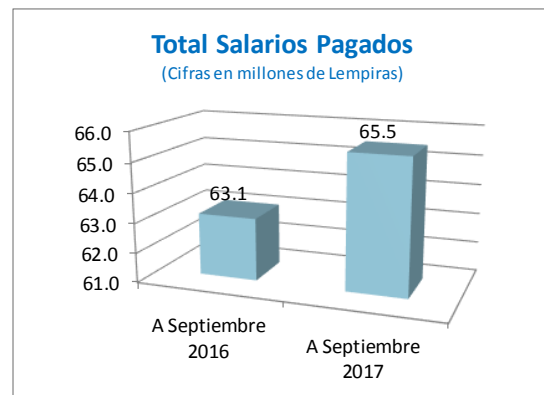
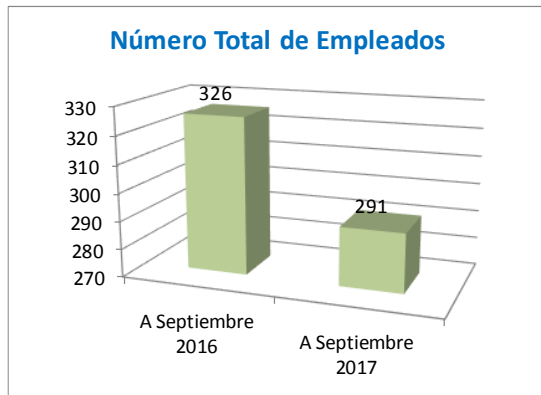
## INSTITUTO NACIONAL DE PREVISIÓN DEL MAGISTERIO (INPREMA)

### INSTITUTO NACIONAL DE PREVISIÓN DEL MAGISTERIO (INPREMA) PERSONAL Y SUELDOS PAGADOS SEPTIEMBRE 2016 - SEPTIEMBRE 2017

(Salarios en millones de Lempiras)

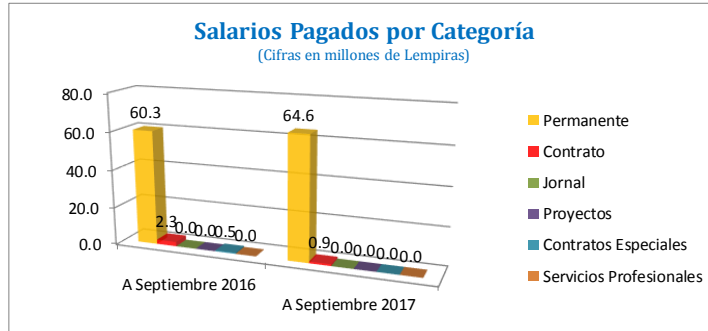
Concepto	A Septiembre 2016		A Septiembre 2017		Variación Empleados		Variación Sueldos	
	Empleados	Sueldos	Empleados	Sueldos	Absoluta	Relativa	Absoluta	Relativa
Permanente	297	60.3	287	64.6	-10	-3%	4.3	7%
Contrato	26	2.3	4	0.9	-22	-85%	-1.4	-59%
Jornal	0	0.0	0	0.0	0	-	0.0	-
<b>Subtotal</b>	<b>323</b>	<b>62.6</b>	<b>291</b>	<b>65.5</b>	<b>-32</b>	<b>-10%</b>	<b>2.9</b>	<b>5%</b>
Proyectos	0	0.0	0	0.0	0	-	0.0	-
Contratos Especiales	3	0.5	0	0.0	-3	-100%	-0.5	-100%
Servicios Profesionales	0	0.0	0	0.0	0	-	0.0	-
<b>Subtotal</b>	<b>3</b>	<b>0.5</b>	<b>0</b>	<b>0.0</b>	<b>-3</b>	<b>-100%</b>	<b>-0.5</b>	<b>-100%</b>
<b>TOTAL</b>	<b>326</b>	<b>63.1</b>	<b>291</b>	<b>65.5</b>	<b>-35</b>	<b>-11%</b>	<b>2.4</b>	<b>4%</b>

Fuente: INPREMA





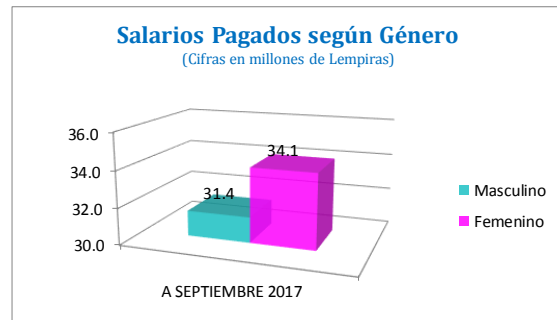
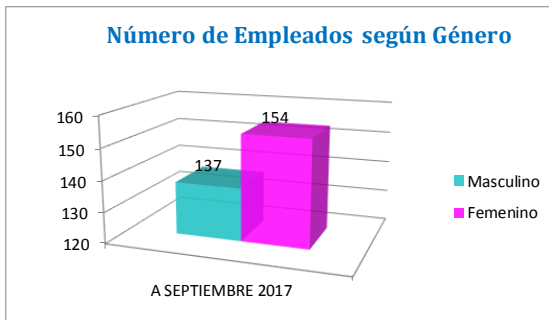
**Dirección General de Instituciones Descentralizadas (DGID)**  
 Informe de Recursos Humanos del Sector Público Descentralizado a Septiembre 2017



**INSTITUTO NACIONAL DE PREVISIÓN DEL MAGISTERIO (INPREMA)**  
**PERSONAL Y SUELDOS PAGADOS SEGÚN GÉNERO**  
**A SEPTIEMBRE 2017**  
 (Salarios en millones de Lempiras)

Concepto	Género Masculino		Género Femenino		Total		% Masculino		% Femenino	
	Plazas	Sueldos	Plazas	Sueldos	Plazas	Sueldos	Plazas	Sueldos	Plazas	Sueldos
Permanente	134	31.1	153	33.5	287	64.6	47%	48%	53%	52%
Contrato	3	0.3	1	0.6	4	0.9	75%	34%	25%	66%
Jornal	0	0.0	0	0.0	0	0.0	-	-	-	-
<b>TOTAL</b>	<b>137</b>	<b>31.4</b>	<b>154</b>	<b>34.1</b>	<b>291</b>	<b>65.5</b>	<b>47%</b>	<b>48%</b>	<b>53%</b>	<b>52%</b>

Fuente: INPREMA

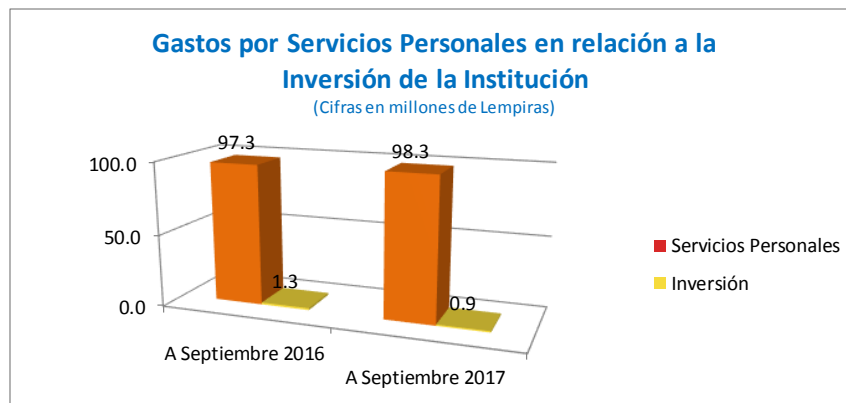
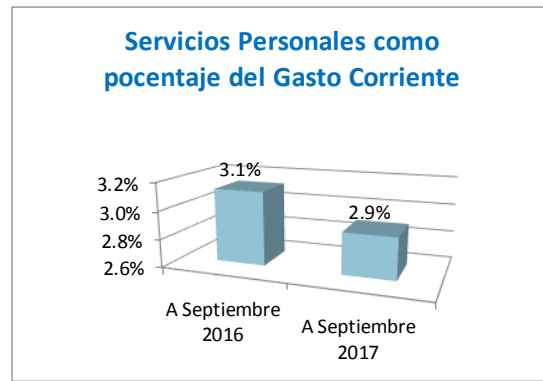
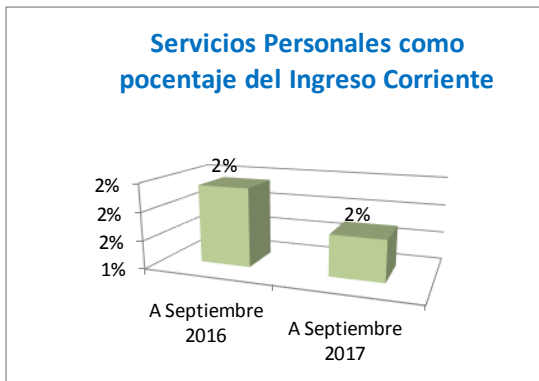


*Dirección General de Instituciones Descentralizadas (DGID)*  
 Informe de Recursos Humanos del Sector Público Descentralizado a Septiembre 2017

**INSTITUTO NACIONAL DE PREVISIÓN DEL MAGISTERIO (INPREMA)**  
**EJECUCIÓN PRESUPUESTARIA ACUMULADA**  
**SEPTIEMBRE 2016 - SEPTIEMBRE 2017**  
 (Cifras en millones de Lempiras)

Periodo	Ingreso Corriente	Gasto Corriente	Servicios Personales	Inversión	Relación de los Servicios Personales vs	
					Ingreso Corriente	Gasto Corriente
A Septiembre 2016	4,974.1	3,112.4	97.3	1.3	2%	3.1%
A Septiembre 2017	5,819.4	3,395.6	98.3	0.9	2%	2.9%

Fuente: INPREMA

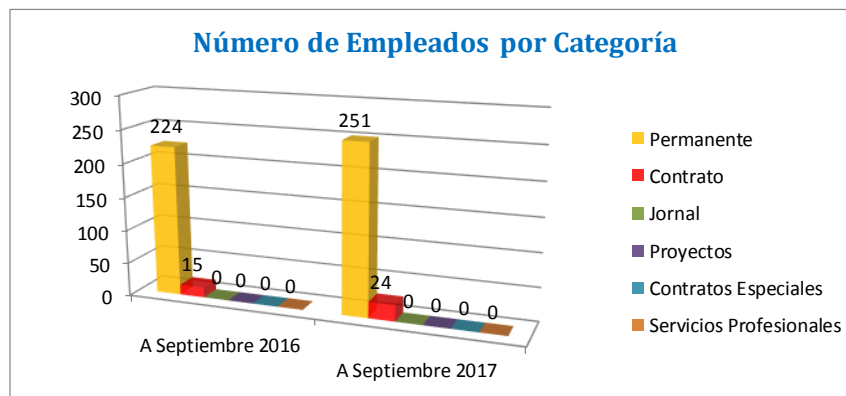
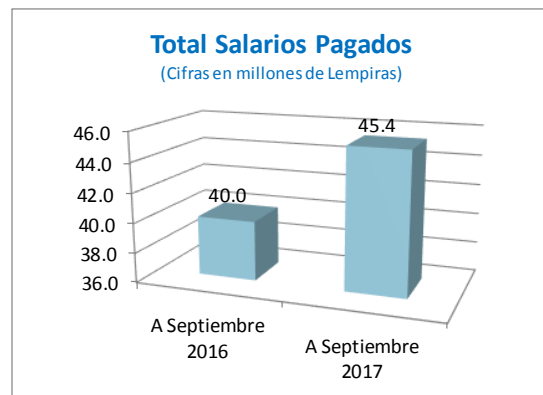
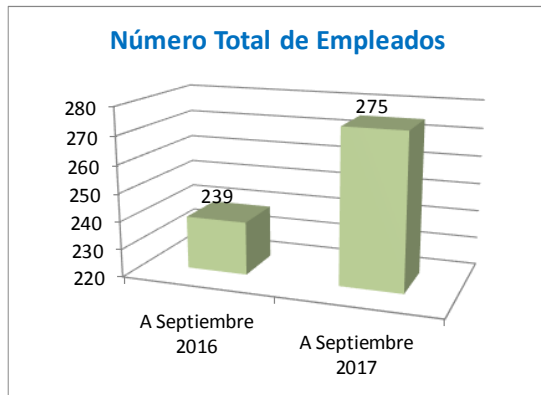


## INSTITUTO DE PREVISIÓN MILITAR (IPM)

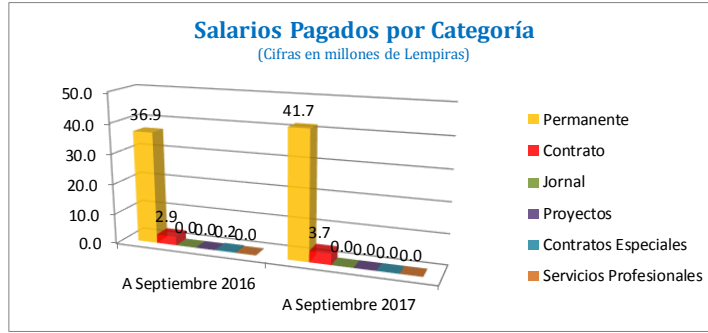
**INSTITUTO DE PREVISIÓN MILITAR (IPM)**  
**PERSONAL Y SUELDOS PAGADOS**  
**SEPTIEMBRE 2016 - SEPTIEMBRE 2017**  
 (Salarios en millones de Lempiras)

Concepto	A Septiembre 2016		A Septiembre 2017		Variación Empleados		Variación Sueldos	
	Empleados	Sueldos	Empleados	Sueldos	Absoluta	Relativa	Absoluta	Relativa
Permanente	224	36.9	251	41.7	27	12%	4.8	13%
Contrato	15	2.9	24	3.7	9	60%	0.8	28%
Jornal	0	0.0	0	0.0	0	-	0.0	-
<b>Subtotal</b>	<b>239</b>	<b>39.8</b>	<b>275</b>	<b>45.4</b>	<b>36</b>	<b>15%</b>	<b>5.6</b>	<b>14%</b>
Proyectos	0	0.0	0	0.0	0	0%	0.0	0%
Contratos Especiales	0	0.2	0	0.0	0	-20%	-0.2	0%
Servicios Profesionales	0	0.0	0	0.0	0	0%	0.0	0%
<b>Subtotal</b>	<b>0</b>	<b>0.2</b>	<b>0</b>	<b>0.0</b>	<b>0</b>	<b>-20%</b>	<b>-0.2</b>	<b>0%</b>
<b>TOTAL</b>	<b>239</b>	<b>40.0</b>	<b>275</b>	<b>45.4</b>	<b>36</b>	<b>15%</b>	<b>5.4</b>	<b>14%</b>

Fuente: IPM



Dirección General de Instituciones Descentralizadas (DGID)  
 Informe de Recursos Humanos del Sector Público Descentralizado a Septiembre 2017

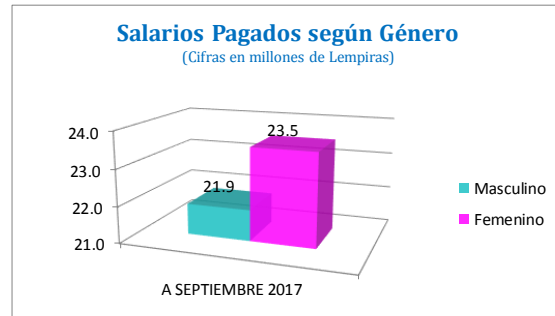
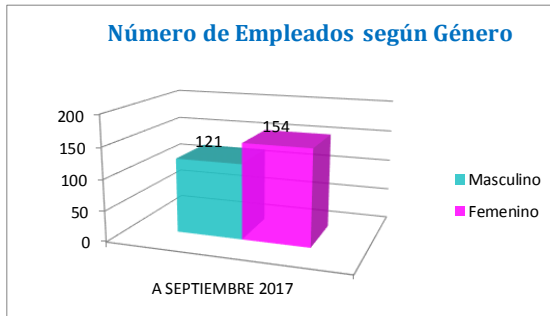


### INSTITUTO DE PREVISIÓN MILITAR (IPM) PERSONAL Y SUELDOS PAGADOS SEGÚN GÉNERO A SEPTIEMBRE 2017

(Salarios en millones de Lempiras)

Concepto	Género Masculino		Género Femenino		Total		% Masculino		% Femenino	
	Plazas	Sueldos	Plazas	Sueldos	Plazas	Sueldos	Plazas	Sueldos	Plazas	Sueldos
Permanente	108	19.8	143	21.9	251	41.7	43%	47%	57%	53%
Contrato	13	2.1	11	1.6	24	3.7	54%	56%	46%	44%
Jornal	0	0.0	0	0.0	0	0.0	-	-	-	-
<b>TOTAL</b>	<b>121</b>	<b>21.9</b>	<b>154</b>	<b>23.5</b>	<b>275</b>	<b>45.4</b>	<b>44%</b>	<b>48%</b>	<b>56%</b>	<b>52%</b>

Fuente: IPM

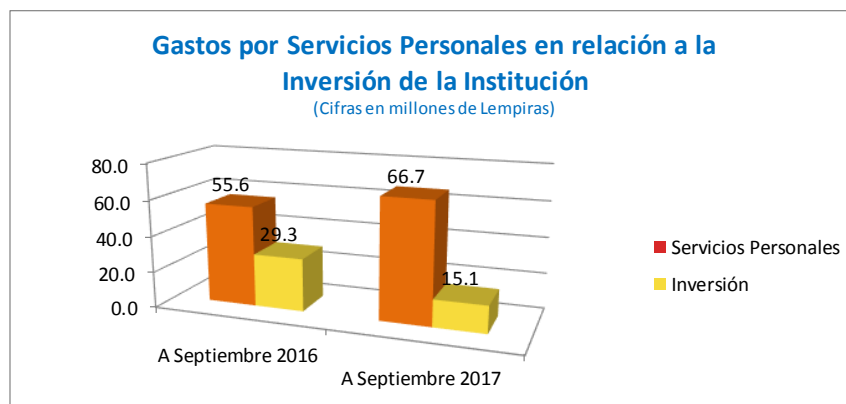
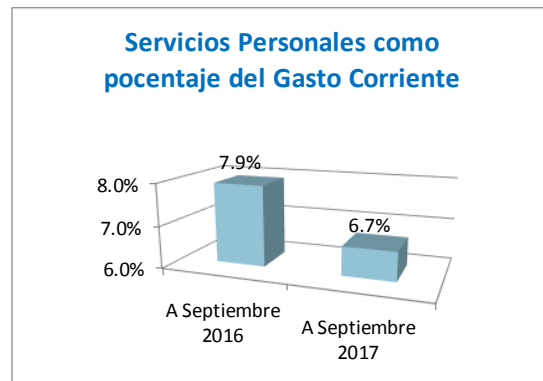
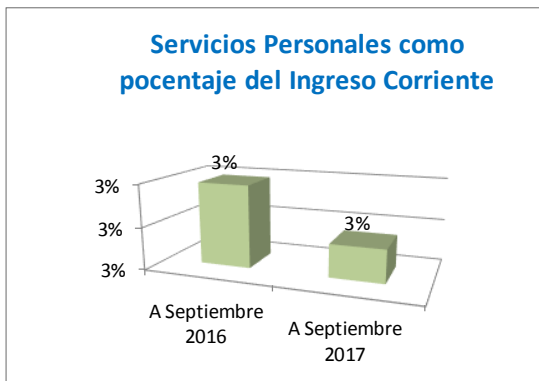


*Dirección General de Instituciones Descentralizadas (DGID)*  
 Informe de Recursos Humanos del Sector Público Descentralizado a Septiembre 2017

**INSTITUTO DE PREVISIÓN MILITAR (IPM)**  
**EJECUCIÓN PRESUPUESTARIA ACUMULADA**  
**SEPTIEMBRE 2016 - SEPTIEMBRE 2017**  
 (Cifras en millones de Lempiras)

Periodo	Ingreso Corriente	Gasto Corriente	Servicios Personales	Inversión	Relación de los Servicios Personales vs	
					Ingreso Corriente	Gasto Corriente
A Septiembre 2016	2,023.9	702.0	55.6	29.3	3%	7.9%
A Septiembre 2017	2,480.1	997.7	66.7	15.1	3%	6.7%

Fuente: IPM



*Dirección General de Instituciones Descentralizadas (DGID)*  
 Informe de Recursos Humanos del Sector Público Descentralizado a Septiembre 2017

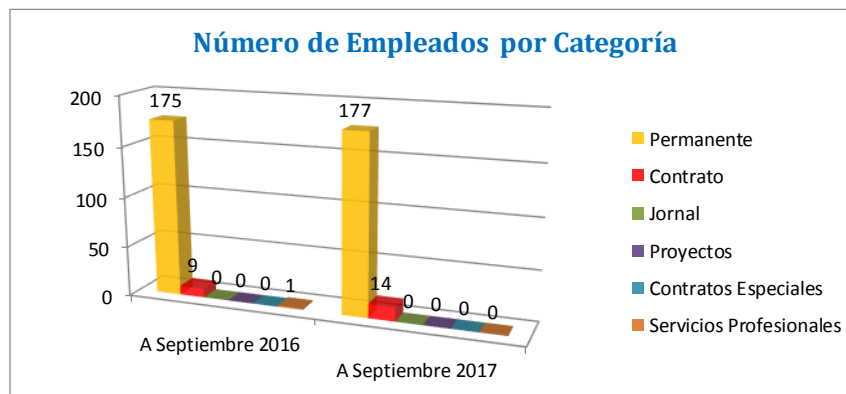
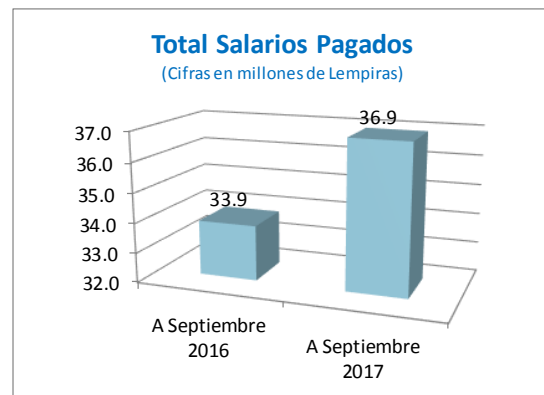
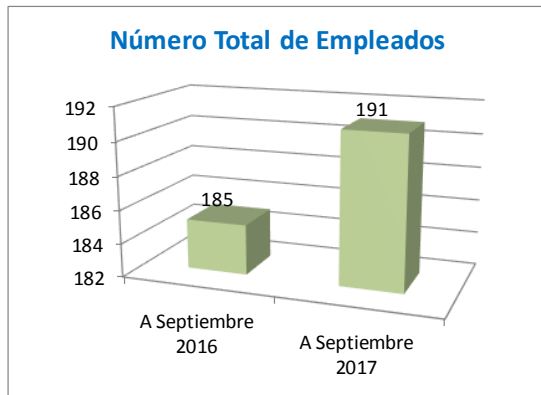
## PATRONATO NACIONAL DE LA INFANCIA (PANI)

### PATRONATO NACIONAL DE LA INFANCIA (PANI) PERSONAL Y SUELDOS PAGADOS SEPTIEMBRE 2016 - SEPTIEMBRE 2017

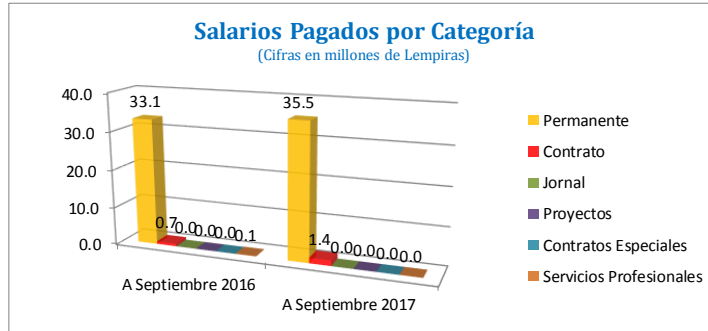
(Salarios en millones de Lempiras)

Concepto	A Septiembre 2016		A Septiembre 2017		Variación Empleados		Variación Sueldos	
	Empleados	Sueldos	Empleados	Sueldos	Absoluta	Relativa	Absoluta	Relativa
Permanente	175	33.1	177	35.5	2	1%	2.4	7%
Contrato	9	0.7	14	1.4	5	56%	0.7	107%
Jornal	0	0.0	0	0.0	0	-	0.0	-
<b>Subtotal</b>	<b>184</b>	<b>33.8</b>	<b>191</b>	<b>36.9</b>	<b>7</b>	<b>4%</b>	<b>3.1</b>	<b>9%</b>
Proyectos	0	0.0	0	0.0	0	-	0.0	-
Contratos Especiales	0	0.0	0	0.0	0	-	0.0	-
Servicios Profesionales	1	0.1	0	0.0	-1	-	0.0	-
<b>Subtotal</b>	<b>1</b>	<b>0.1</b>	<b>0</b>	<b>0.0</b>	<b>-1</b>	<b>-</b>	<b>0.0</b>	<b>-</b>
<b>TOTAL</b>	<b>185</b>	<b>33.9</b>	<b>191</b>	<b>36.9</b>	<b>6</b>	<b>3%</b>	<b>3.1</b>	<b>9%</b>

Fuente: PANI



*Dirección General de Instituciones Descentralizadas (DGID)*  
 Informe de Recursos Humanos del Sector Público Descentralizado a Septiembre 2017

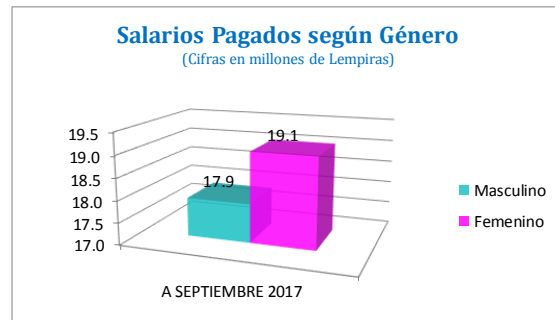
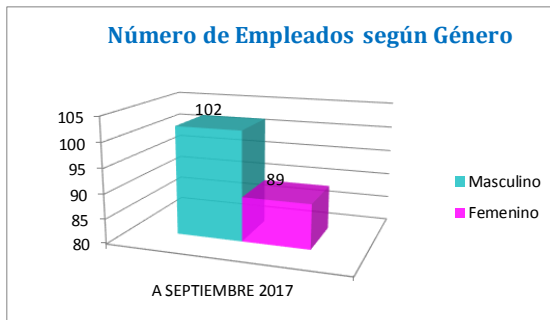


### PATRONATO NACIONAL DE LA INFANCIA (PANI) PERSONAL Y SUELDOS PAGADOS SEGÚN GÉNERO A SEPTIEMBRE 2017

(Salarios en millones de Lempiras)

Concepto	Género Masculino		Género Femenino		Total		% Masculino		% Femenino	
	Plazas	Sueldos	Plazas	Sueldos	Plazas	Sueldos	Plazas	Sueldos	Plazas	Sueldos
Permanente	94	17.1	83	18.4	177	35.5	53%	48%	47%	52%
Contrato	8	0.8	6	0.7	14	1.4	57%	54%	43%	46%
Jornal	0	0.0	0	0.0	0	0.0	-	-	-	-
<b>TOTAL</b>	<b>102</b>	<b>17.9</b>	<b>89</b>	<b>19.1</b>	<b>191</b>	<b>36.9</b>	<b>53%</b>	<b>48%</b>	<b>47%</b>	<b>52%</b>

Fuente: PANI

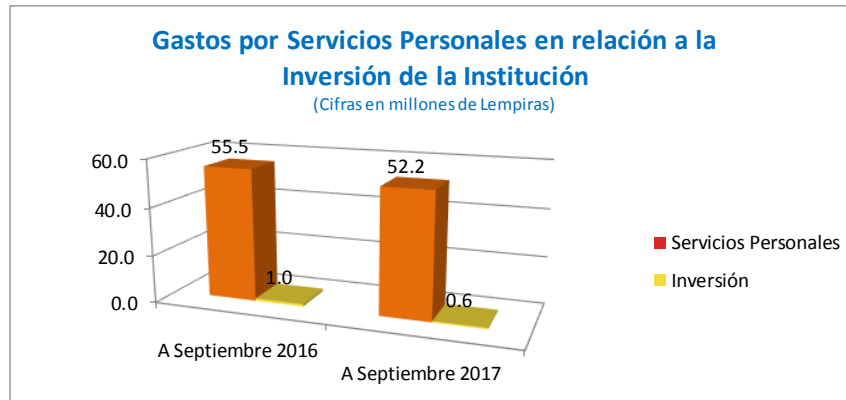
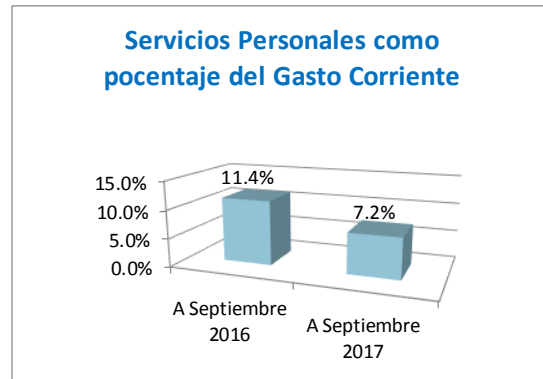
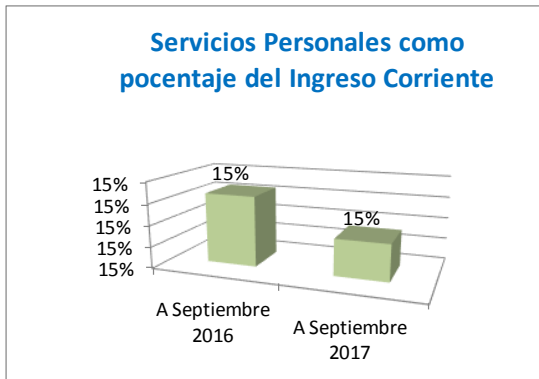


*Dirección General de Instituciones Descentralizadas (DGID)*  
 Informe de Recursos Humanos del Sector Público Descentralizado a Septiembre 2017

**PATRONATO NACIONAL DE LA INFANCIA (PANI)**  
**EJECUCIÓN PRESUPUESTARIA ACUMULADA**  
**SEPTIEMBRE 2016 - SEPTIEMBRE 2017**  
 (Cifras en millones de Lempiras)

Periodo	Ingreso Corriente	Gasto Corriente	Servicios Personales	Inversión	Relación de los Servicios Personales vs	
					Ingreso Corriente	Gasto Corriente
A Septiembre 2016	374.3	488.7	55.5	1.0	15%	11.4%
A Septiembre 2017	355.5	728.8	52.2	0.6	15%	7.2%

Fuente: PANI





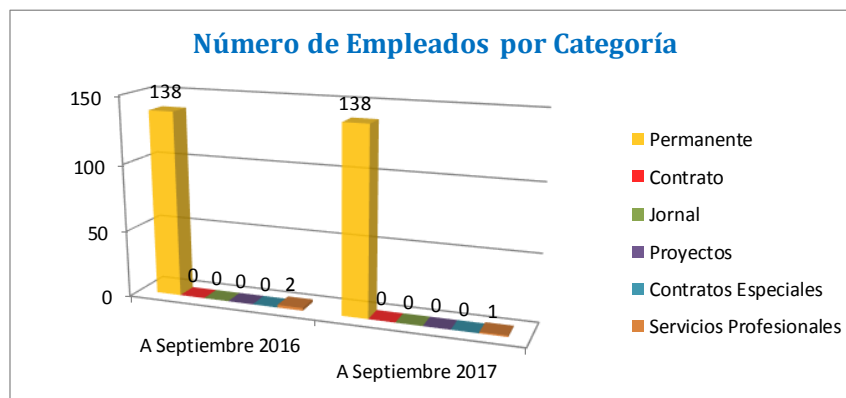
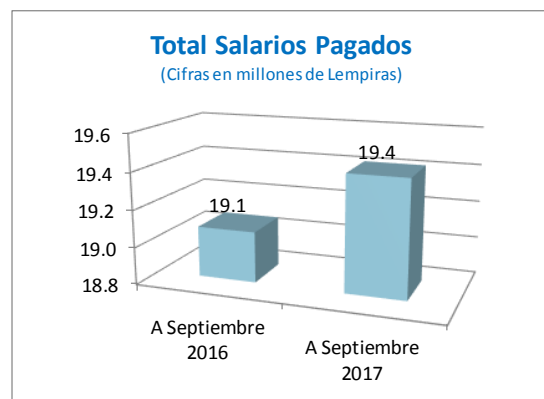
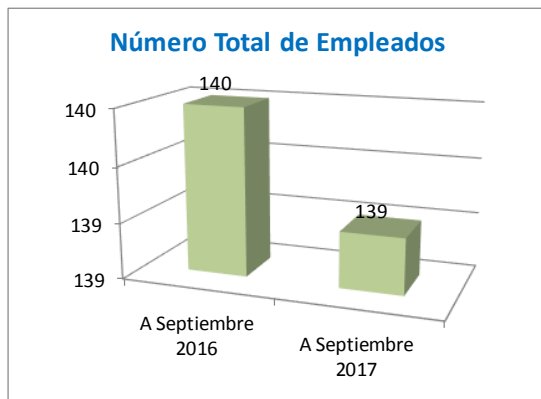
## COMISIÓN NACIONAL PRO-INSTALACIONES DEPORTIVAS Y MEJORAMIENTO DEL DEPORTE (CONAPID)

### COMISIÓN NACIONAL PRO-INSTALACIONES DEPORTIVAS Y MEJORAMIENTO DEL DEPORTE (CONAPID) PERSONAL Y SUELDOS PAGADOS SEPTIEMBRE 2016 - SEPTIEMBRE 2017

(Salarios en millones de Lempiras)

Concepto	A Septiembre 2016		A Septiembre 2017		Variación Empleados		Variación Sueldos	
	Empleados	Sueldos	Empleados	Sueldos	Absoluta	Relativa	Absoluta	Relativa
Permanente	138	19.0	138	19.4	0	0%	0.4	2%
Contrato	0	0.0	0	0.0	0	-	0.0	-
Jornal	0	0.0	0	0.0	0	-	0.0	-
<b>Subtotal</b>	<b>138</b>	<b>19.0</b>	<b>138</b>	<b>19.4</b>	<b>0</b>	<b>0%</b>	<b>0.4</b>	<b>2%</b>
Proyectos	0	0.0	0	0.0	0	-	0.0	-
Contratos Especiales	0	0.0	0	0.0	0	-	0.0	-
Servicios Profesionales	2	0.1	1	0.0	-1	-50%	0.0	-44%
<b>Subtotal</b>	<b>2</b>	<b>0.1</b>	<b>1</b>	<b>0.0</b>	<b>-1</b>	<b>-50%</b>	<b>0.0</b>	<b>-44%</b>
<b>TOTAL</b>	<b>140</b>	<b>19.1</b>	<b>139</b>	<b>19.4</b>	<b>-1</b>	<b>-1%</b>	<b>0.4</b>	<b>2%</b>

Fuente: CONAPID



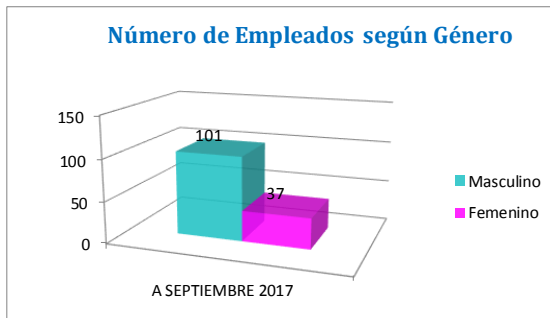
*Dirección General de Instituciones Descentralizadas (DGID)*  
 Informe de Recursos Humanos del Sector Público Descentralizado a Septiembre 2017



**COMISIÓN NACIONAL PRO-INSTALACIONES DEPORTIVAS Y MEJORAMIENTO DEL DEPORTE (CONAPID)**  
**PERSONAL Y SUELDOS PAGADOS SEGÚN GÉNERO**  
**A SEPTIEMBRE 2017**  
 (Salarios en millones de Lempiras)

Concepto	Género Masculino		Género Femenino		Total		% Masculino		% Femenino	
	Plazas	Sueldos	Plazas	Sueldos	Plazas	Sueldos	Plazas	Sueldos	Plazas	Sueldos
Permanente	101	14.5	37	4.9	138	19.4	73%	75%	27%	25%
Contrato	0	0.0	0	0.0	0	0.0	-	-	-	-
Jornal	0	0.0	0	0.0	0	0.0	-	-	-	-
<b>TOTAL</b>	<b>101</b>	<b>14.5</b>	<b>37</b>	<b>4.9</b>	<b>138</b>	<b>19.4</b>	<b>73%</b>	<b>75%</b>	<b>27%</b>	<b>25%</b>

Fuente: CONAPID

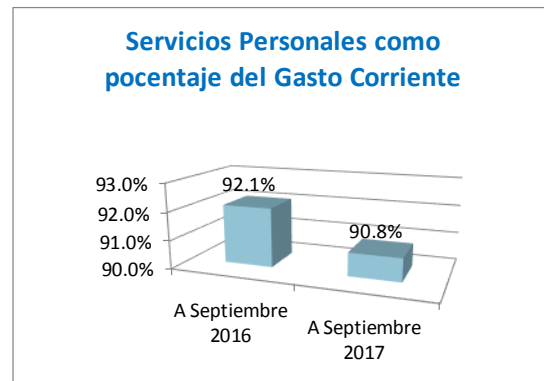
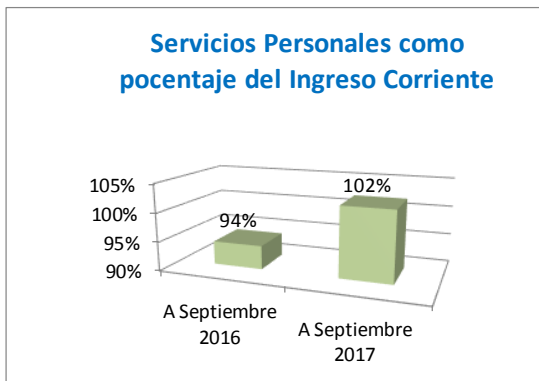


*Dirección General de Instituciones Descentralizadas (DGID)*  
 Informe de Recursos Humanos del Sector Público Descentralizado a Septiembre 2017

**COMISIÓN NACIONAL PRO-INSTALACIONES DEPORTIVAS Y MEJORAMIENTO DEL DEPORTE (CONAPID)**  
**EJECUCIÓN PRESUPUESTARIA ACUMULADA**  
**SEPTIEMBRE 2016 - SEPTIEMBRE 2017**  
 (Cifras en millones de Lempiras)

Periodo	Ingreso Corriente	Gasto Corriente	Servicios Personales	Inversión	Relación de los Servicios Personales vs	
					Ingreso Corriente	Gasto Corriente
A Septiembre 2016	29.5	30.1	27.7	0.1	94%	92.1%
A Septiembre 2017	26.0	29.3	26.6	0.1	102%	90.8%

Fuente: CONAPID



*Dirección General de Instituciones Descentralizadas (DGID)*

Informe de Recursos Humanos del Sector Público Descentralizado a Septiembre 2017

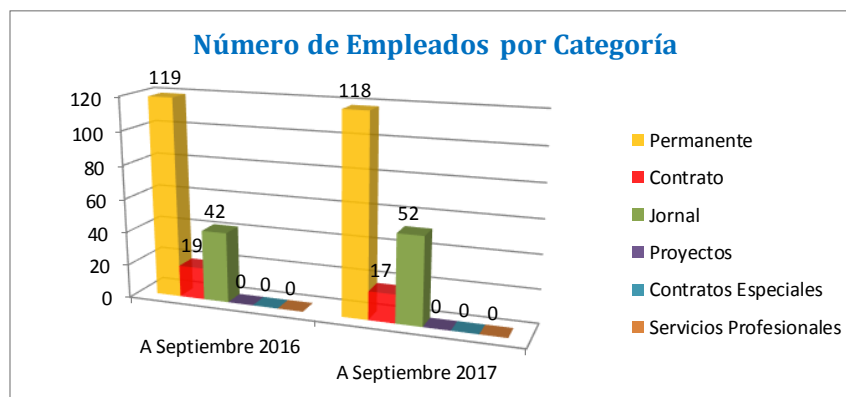
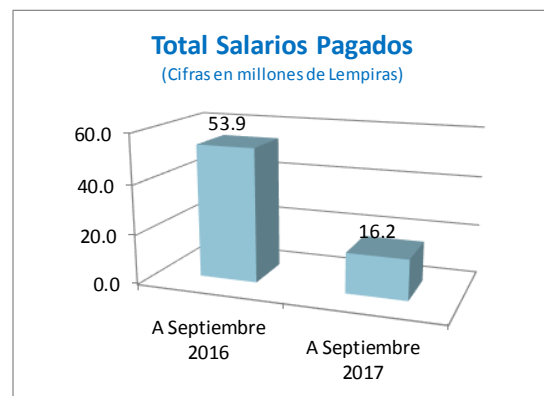
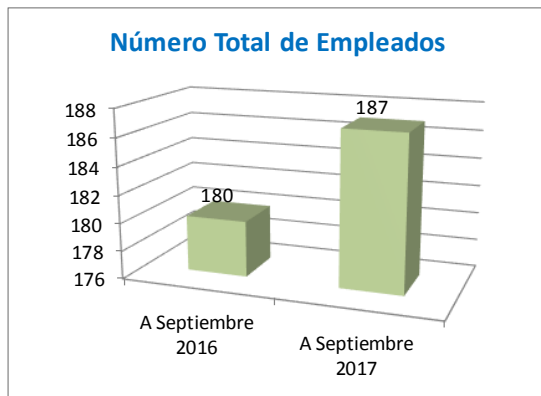
## INSTITUTO HONDUREÑO DE ANTROPOLOGÍA E HISTORIA (IHAH)

### INSTITUTO HONDUREÑO DE ANTROPOLOGÍA E HISTORIA (IHAH) PERSONAL Y SUELDOS PAGADOS SEPTIEMBRE 2016 - SEPTIEMBRE 2017

(Salarios en millones de Lempiras)

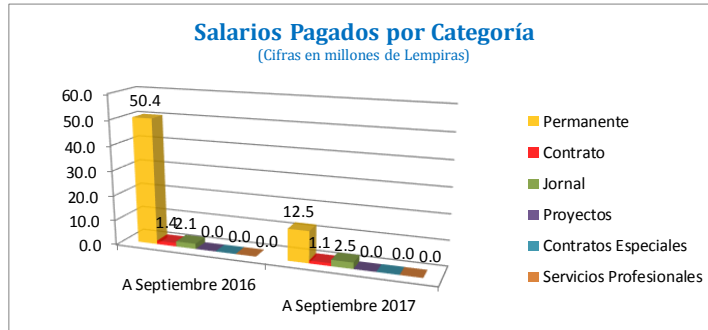
Concepto	A Septiembre 2016		A Septiembre 2017		Variación Empleados		Variación Sueldos	
	Empleados	Sueldos	Empleados	Sueldos	Absoluta	Relativa	Absoluta	Relativa
Permanente	119	50.4	118	12.5	-1	-1%	-37.9	-75%
Contrato	19	1.4	17	1.1	-2.0	-11%	-0.3	-18%
Jornal	42	2.1	52	2.5	10	24%	0.4	18%
<b>Subtotal</b>	<b>180</b>	<b>53.9</b>	<b>187</b>	<b>16.2</b>	<b>7</b>	<b>4%</b>	<b>-37.7</b>	<b>-70%</b>
Proyectos	0	0.0	0	0.0	0	-	0.0	-
Contratos Especiales	0	0.0	0	0.0	0	-	0.0	-
Servicios Profesionales	0	0.0	0	0.0	0	-	0.0	-
<b>Subtotal</b>	<b>0</b>	<b>0.0</b>	<b>0</b>	<b>0.0</b>	<b>0</b>	<b>-</b>	<b>0.0</b>	<b>-</b>
<b>TOTAL</b>	<b>180</b>	<b>53.9</b>	<b>187</b>	<b>16.2</b>	<b>7</b>	<b>4%</b>	<b>-37.7</b>	<b>-70%</b>

Fuente: IHAH



Dirección General de Instituciones Descentralizadas (DGID)

Informe de Recursos Humanos del Sector Público Descentralizado a Septiembre 2017

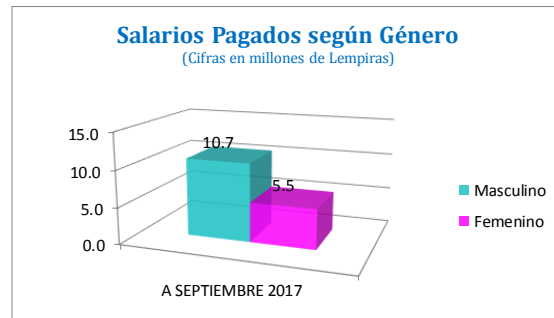
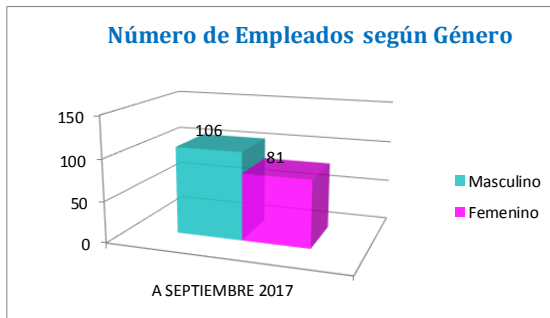


### INSTITUTO HONDUREÑO DE ANTROPOLOGÍA E HISTORIA (IHAH) PERSONAL Y SUELDOS PAGADOS SEGÚN GÉNERO A SEPTIEMBRE 2017

(Salarios en millones de Lempiras)

Concepto	Género Masculino		Género Femenino		Total		% Masculino		% Femenino	
	Plazas	Sueldos	Plazas	Sueldos	Plazas	Sueldos	Plazas	Sueldos	Plazas	Sueldos
Permanente	78	8.4	40	4.2	118	12.5	66%	67%	34%	33%
Contrato	10	0.7	7	0.5	17	1.1	59%	60%	41%	40%
Jornal	18	1.6	34	0.8	52	2.5	35%	66%	65%	34%
<b>TOTAL</b>	<b>106</b>	<b>10.7</b>	<b>81</b>	<b>5.5</b>	<b>187</b>	<b>16.2</b>	<b>57%</b>	<b>66%</b>	<b>43%</b>	<b>34%</b>

Fuente: IHAH

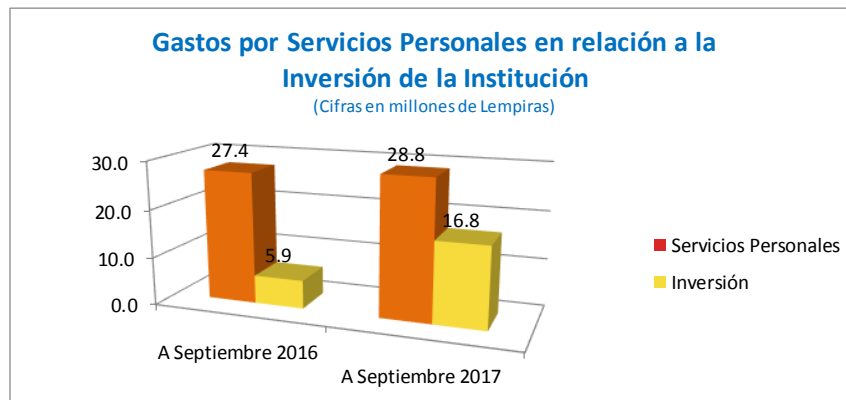
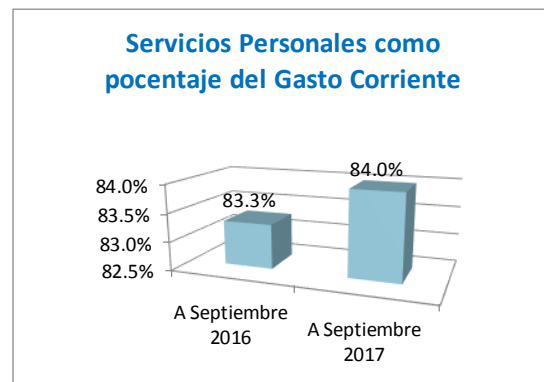
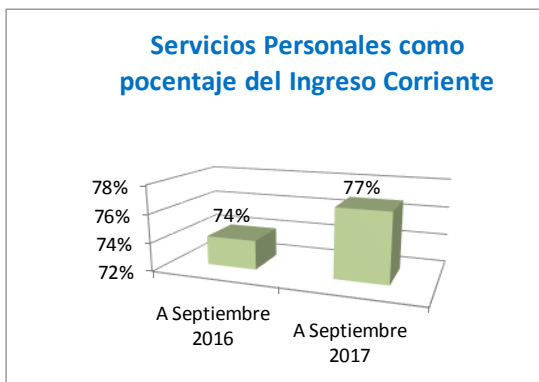


*Dirección General de Instituciones Descentralizadas (DGID)*  
 Informe de Recursos Humanos del Sector Público Descentralizado a Septiembre 2017

**INSTITUTO HONDUREÑO DE ANTROPOLOGÍA E HISTORIA (IHAH)**  
**EJECUCIÓN PRESUPUESTARIA ACUMULADA**  
**SEPTIEMBRE 2016 - SEPTIEMBRE 2017**  
 (Cifras en millones de Lempiras)

Periodo	Ingreso Corriente	Gasto Corriente	Servicios Personales	Inversión	Relación de los Servicios Personales vs	
					Ingreso Corriente	Gasto Corriente
A Septiembre 2016	37.0	32.9	27.4	5.9	74%	83.3%
A Septiembre 2017	37.5	34.3	28.8	16.8	77%	84.0%

Fuente: IHAH



*Dirección General de Instituciones Descentralizadas (DGID)*

Informe de Recursos Humanos del Sector Público Descentralizado a Septiembre 2017

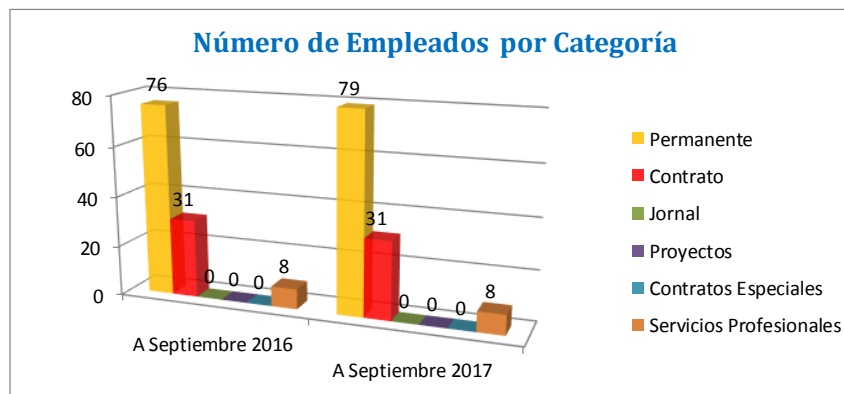
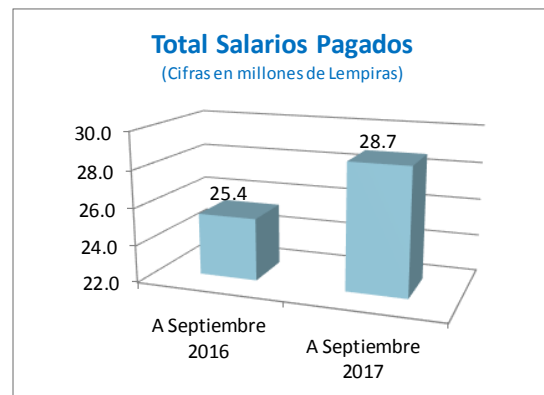
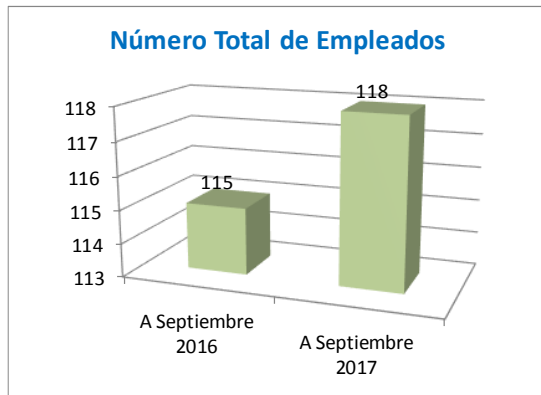
## INSTITUTO NACIONAL DE ESTADÍSTICAS (INE)

### INSTITUTO NACIONAL DE ESTADÍSTICAS (INE) PERSONAL Y SUELDOS PAGADOS SEPTIEMBRE 2016 - SEPTIEMBRE 2017

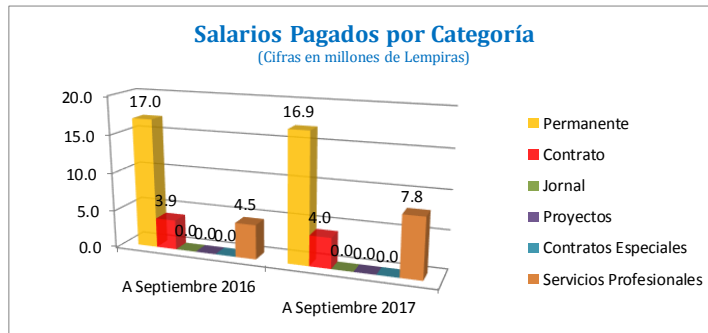
(Salarios en millones de Lempiras)

Concepto	A Septiembre 2016		A Septiembre 2017		Variación Empleados		Variación Sueldos	
	Empleados	Sueldos	Empleados	Sueldos	Absoluta	Relativa	Absoluta	Relativa
Permanente	76	17.0	79	16.9	3	4%	0.0	0%
Contrato	31	3.9	31	4.0	0	0%	0.1	2%
Jornal	0	0.0	0	0.0	0	-	0.0	-
<b>Subtotal</b>	<b>107</b>	<b>20.9</b>	<b>110</b>	<b>20.9</b>	<b>3</b>	<b>3%</b>	<b>0.0</b>	<b>0%</b>
Proyectos	0	0.0	0	0.0	0	-	0.0	-
Contratos Especiales	0	0.0	0	0.0	0	-	0.0	-
Servicios Profesionales	8	4.5	8	7.8	0	-	3.3	-
<b>Subtotal</b>	<b>8</b>	<b>4.5</b>	<b>8</b>	<b>7.8</b>	<b>0</b>	<b>-</b>	<b>3.3</b>	<b>-</b>
<b>TOTAL</b>	<b>115</b>	<b>25.4</b>	<b>118</b>	<b>28.7</b>	<b>3</b>	<b>3%</b>	<b>3.4</b>	<b>13%</b>

Fuente: INE



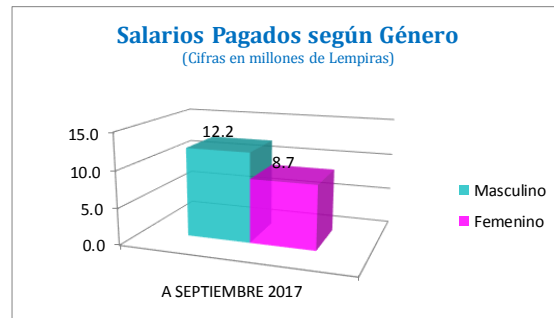
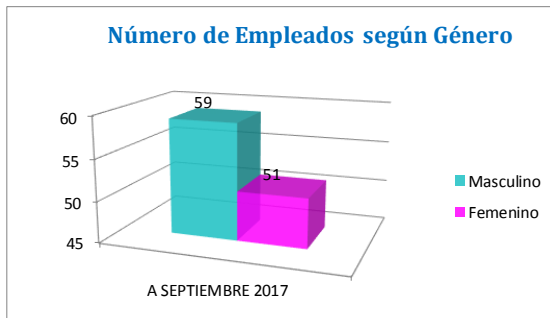
**Dirección General de Instituciones Descentralizadas (DGID)**  
 Informe de Recursos Humanos del Sector Público Descentralizado a Septiembre 2017



**INSTITUTO NACIONAL DE ESTADÍSTICAS (INE)**  
**PERSONAL Y SUELDOS PAGADOS SEGÚN GÉNERO**  
**A SEPTIEMBRE 2017**  
 (Salarios en millones de Lempiras)

Concepto	Género Masculino		Género Femenino		Total		% Masculino		% Femenino	
	Plazas	Sueldos	Plazas	Sueldos	Plazas	Sueldos	Plazas	Sueldos	Plazas	Sueldos
Permanente	42	10.0	37	6.9	79	16.9	53%	59%	47%	41%
Contrato	17	2.2	14	1.8	31	4.0	55%	55%	45%	45%
Jornal	0	0.0	0	0.0	0	0.0	-	-	-	-
<b>TOTAL</b>	<b>59</b>	<b>12.2</b>	<b>51</b>	<b>8.7</b>	<b>110</b>	<b>20.9</b>	<b>54%</b>	<b>58%</b>	<b>46%</b>	<b>42%</b>

Fuente: INE



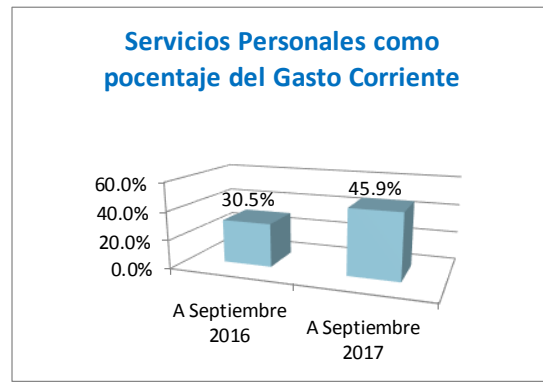
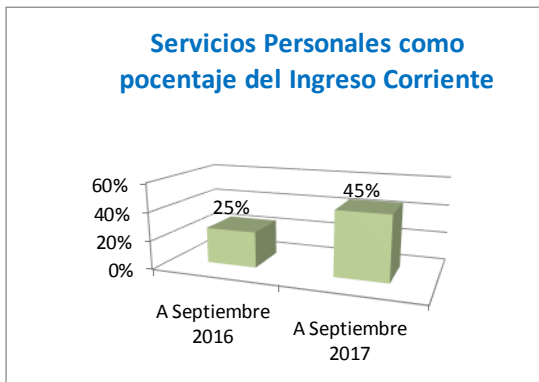


*Dirección General de Instituciones Descentralizadas (DGID)*  
 Informe de Recursos Humanos del Sector Público Descentralizado a Septiembre 2017

**INSTITUTO NACIONAL DE ESTADÍSTICAS (INE)**  
**EJECUCIÓN PRESUPUESTARIA ACUMULADA**  
**SEPTIEMBRE 2016 - SEPTIEMBRE 2017**  
 (Cifras en millones de Lempiras)

Periodo	Ingreso Corriente	Gasto Corriente	Servicios Personales	Inversión	Relación de los Servicios Personales vs	
					Ingreso Corriente	Gasto Corriente
A Septiembre 2016	108.9	89.9	27.4	0.2	25%	30.5%
A Septiembre 2017	64.7	63.6	29.2	0.2	45%	45.9%

Fuente: INE



*Dirección General de Instituciones Descentralizadas (DGID)*  
 Informe de Recursos Humanos del Sector Público Descentralizado a Septiembre 2017

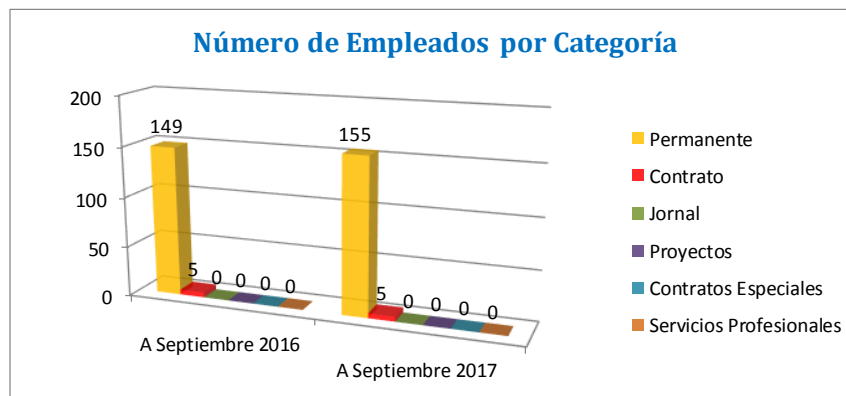
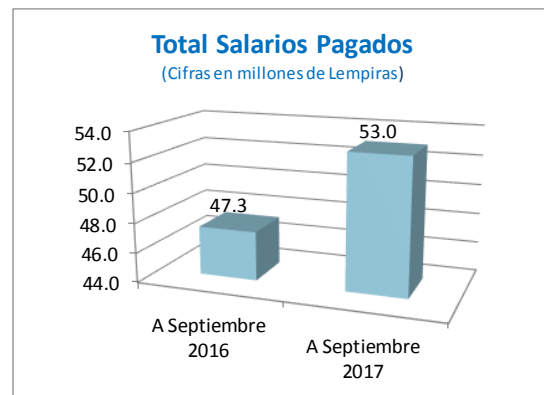
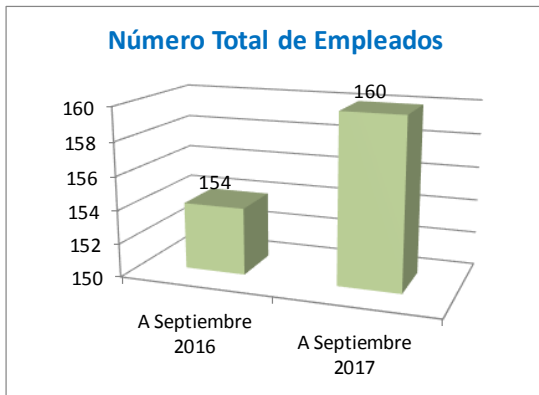
## BANCO HONDUREÑO PARA LA PRODUCCIÓN Y LA VIVIENDA (BANHPROVI)

### BANCO HONDUREÑO PARA LA PRODUCCIÓN Y LA VIVIENDA (BANHPROVI) PERSONAL Y SUELDOS PAGADOS SEPTIEMBRE 2016 - SEPTIEMBRE 2017

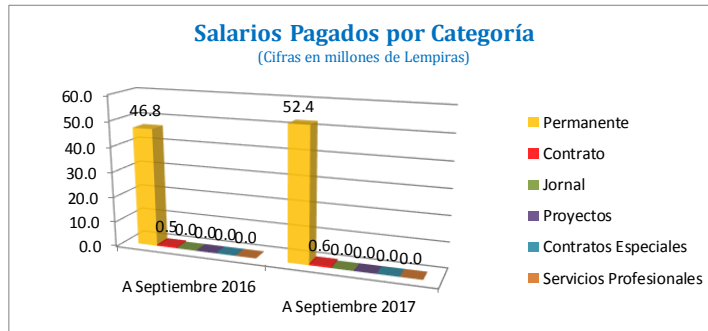
(Salarios en millones de Lempiras)

Concepto	A Septiembre 2016		A Septiembre 2017		Variación Empleados		Variación Sueldos	
	Empleados	Sueldos	Empleados	Sueldos	Absoluta	Relativa	Absoluta	Relativa
Permanente	149	46.8	155	52.4	6	4%	5.6	12%
Contrato	5	0.5	5	0.6	0	0%	0.1	23%
Jornal	0	0.0	0	0.0	0	-	0.0	-
<b>Subtotal</b>	<b>154</b>	<b>47.3</b>	<b>160</b>	<b>53.0</b>	<b>6</b>	<b>4%</b>	<b>5.7</b>	<b>12%</b>
Proyectos	0	0.0	0	0.0	0	-	0.0	-
Contratos Especiales	0	0.0	0	0.0	0	-	0.0	-
Servicios Profesionales	0	0.0	0	0.0	0	-	0.0	-
<b>Subtotal</b>	<b>0</b>	<b>0.0</b>	<b>0</b>	<b>0.0</b>	<b>0</b>	<b>-</b>	<b>0.0</b>	<b>-</b>
<b>TOTAL</b>	<b>154</b>	<b>47.3</b>	<b>160</b>	<b>53.0</b>	<b>6</b>	<b>4%</b>	<b>5.7</b>	<b>12%</b>

Fuente: BANHPROVI



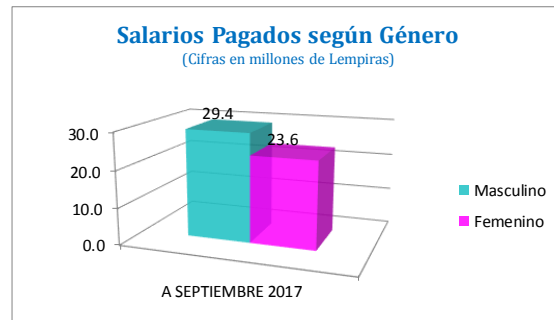
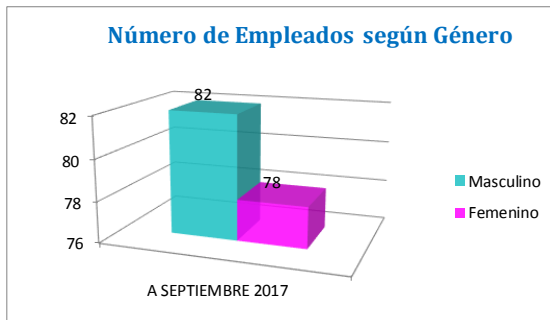
*Dirección General de Instituciones Descentralizadas (DGID)*  
 Informe de Recursos Humanos del Sector Público Descentralizado a Septiembre 2017



**BANCO HONDUREÑO PARA LA PRODUCCIÓN Y LA VIVIENDA (BANHPROVI)**  
**PERSONAL Y SUELDOS PAGADOS SEGÚN GÉNERO**  
**A SEPTIEMBRE 2017**  
 (Salarios en millones de Lempiras)

Concepto	Género Masculino		Género Femenino		Total		% Masculino		% Femenino	
	Plazas	Sueldos	Plazas	Sueldos	Plazas	Sueldos	Plazas	Sueldos	Plazas	Sueldos
Permanente	78	29.1	77	23.3	155	52.4	50%	56%	50%	44%
Contrato	4	0.3	1	0.3	5	0.6	80%	46%	20%	54%
Jornal	0	0.0	0	0.0	0	0.0	-	-	-	-
<b>TOTAL</b>	<b>82</b>	<b>29.4</b>	<b>78</b>	<b>23.6</b>	<b>160</b>	<b>53.0</b>	<b>51%</b>	<b>55%</b>	<b>49%</b>	<b>45%</b>

Fuente: BANHPROVI



*Dirección General de Instituciones Descentralizadas (DGID)*

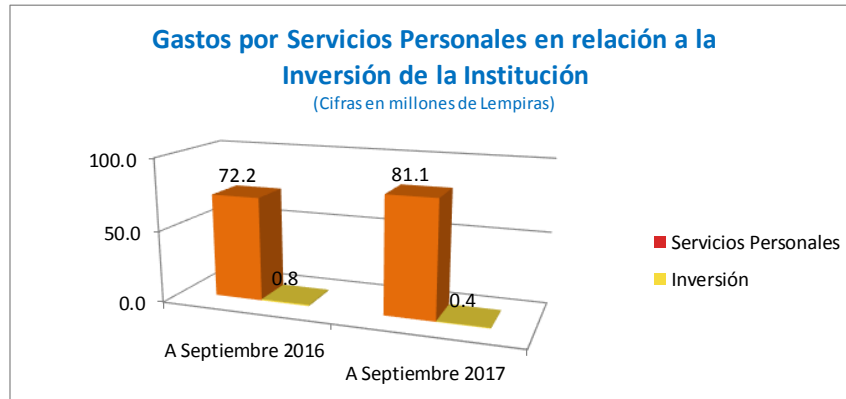
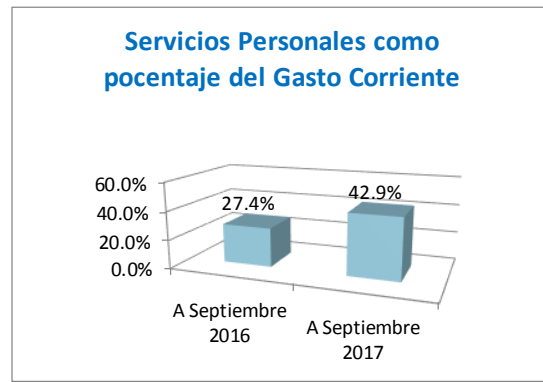
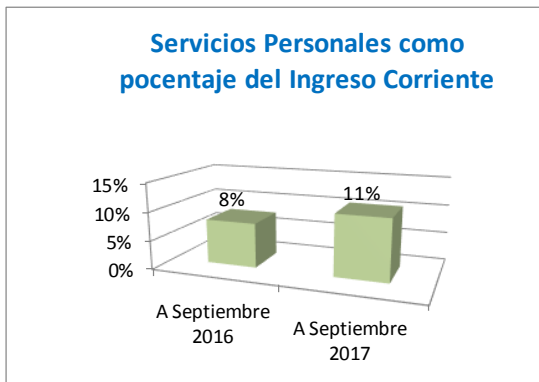
Informe de Recursos Humanos del Sector Público Descentralizado a Septiembre 2017

**BANCO HONDUREÑO PARA LA PRODUCCIÓN Y LA VIVIENDA (BANHPROVI)**  
**EJECUCIÓN PRESUPUESTARIA ACUMULADA**  
**SEPTIEMBRE 2016 - SEPTIEMBRE 2017**

(Cifras en millones de Lempiras)

Periodo	Ingreso Corriente	Gasto Corriente	Servicios Personales	Inversión	Relación de los Servicios Personales vs	
					Ingreso Corriente	Gasto Corriente
A Septiembre 2016	927.1	263.3	72.2	0.8	8%	27.4%
A Septiembre 2017	758.3	189.1	81.1	0.4	11%	42.9%

Fuente: BANHPROVI

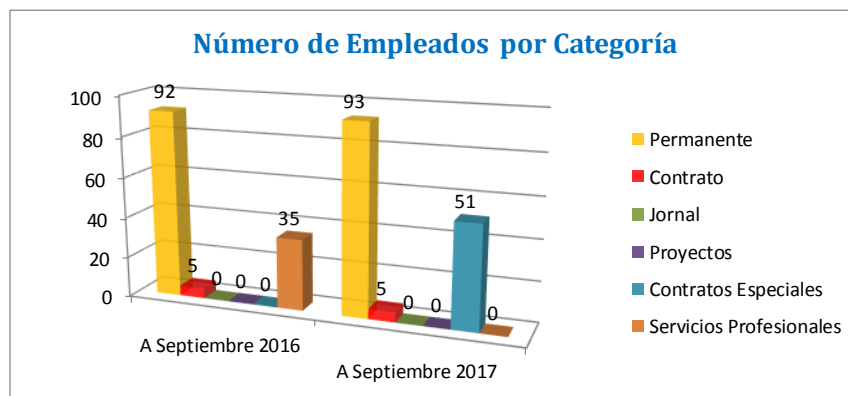
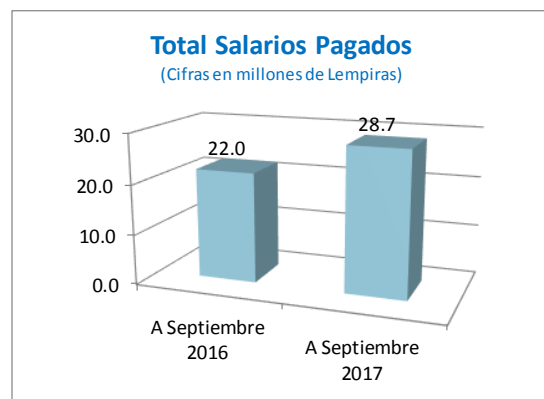
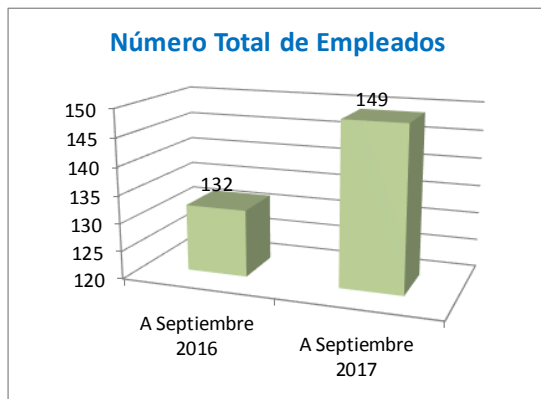


## INSTITUTO HONDUREÑO DE TURISMO (IHT)

**INSTITUTO HONDUREÑO DE TURISMO (IHT)**  
**PERSONAL Y SUELDOS PAGADOS**  
**SEPTIEMBRE 2016 - SEPTIEMBRE 2017**  
 (Salarios en millones de Lempiras)

Concepto	A Septiembre 2016		A Septiembre 2017		Variación Empleados		Variación Sueldos	
	Empleados	Sueldos	Empleados	Sueldos	Absoluta	Relativa	Absoluta	Relativa
Permanente	92	14.3	93	19.3	1	1%	5.0	35%
Contrato	5	0.4	5	0.4	0	0%	0.0	6%
Jornal	0	0.0	0	0.0	0	-	0.0	-
<b>Subtotal</b>	<b>97</b>	<b>14.7</b>	<b>98</b>	<b>19.7</b>	<b>1</b>	<b>1%</b>	<b>5.0</b>	<b>34%</b>
Proyectos	0	0.0	0	0.0	0	-	0.0	-
Contratos Especiales	0	0.0	51	8.8	51	-	8.8	-
Servicios Profesionales	35	7.4	0	0.2	-35	-100%	-7.1	-97%
<b>Subtotal</b>	<b>35</b>	<b>7.4</b>	<b>51</b>	<b>9.0</b>	<b>16</b>	<b>46%</b>	<b>1.6</b>	<b>22%</b>
<b>TOTAL</b>	<b>132</b>	<b>22.0</b>	<b>149</b>	<b>28.7</b>	<b>17</b>	<b>13%</b>	<b>6.6</b>	<b>30%</b>

Fuente: IHT



*Dirección General de Instituciones Descentralizadas (DGID)*  
 Informe de Recursos Humanos del Sector Público Descentralizado a Septiembre 2017

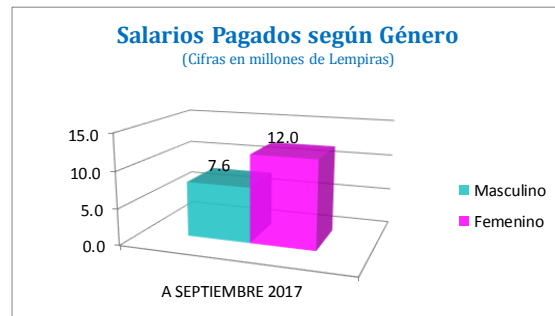
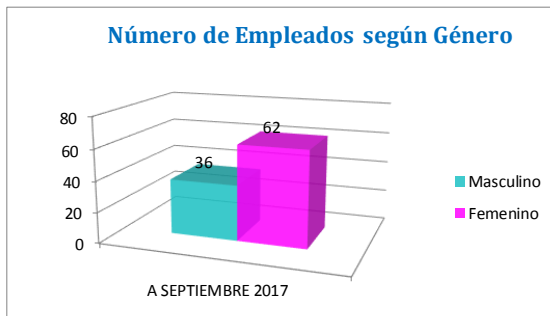


### INSTITUTO HONDUREÑO DE TURISMO (IHT) PERSONAL Y SUELDOS PAGADOS SEGÚN GÉNERO A SEPTIEMBRE 2017

(Salarios en millones de Lempiras)

Concepto	Género Masculino		Género Femenino		Total		% Masculino		% Femenino	
	Plazas	Sueldos	Plazas	Sueldos	Plazas	Sueldos	Plazas	Sueldos	Plazas	Sueldos
Permanente	36	7.6	57	11.6	93	19.3	39%	40%	61%	60%
Contrato	0	0.0	5	0.4	5	0.4	0%	0%	100%	100%
Jornal	0	0.0	0	0.0	0	0.0	-	-	-	-
<b>TOTAL</b>	<b>36</b>	<b>7.6</b>	<b>62</b>	<b>12.0</b>	<b>98</b>	<b>19.7</b>	<b>37%</b>	<b>39%</b>	<b>63%</b>	<b>61%</b>

Fuente: IHT

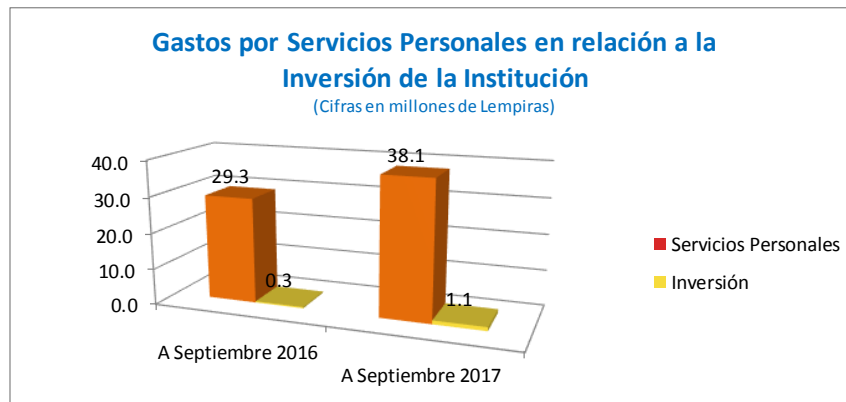
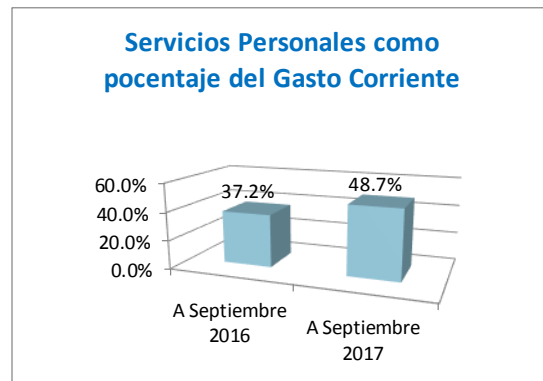
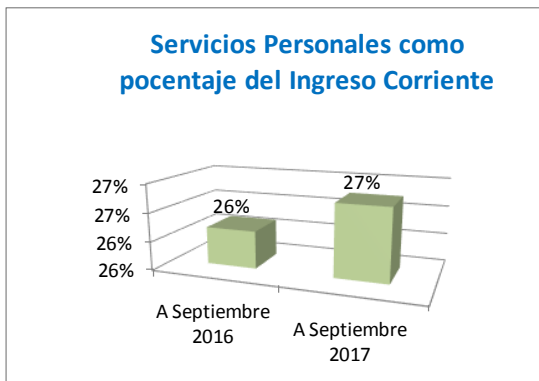


*Dirección General de Instituciones Descentralizadas (DGID)*  
 Informe de Recursos Humanos del Sector Público Descentralizado a Septiembre 2017

**INSTITUTO HONDUREÑO DE TURISMO (IHT)**  
**EJECUCIÓN PRESUPUESTARIA ACUMULADA**  
**SEPTIEMBRE 2016 - SEPTIEMBRE 2017**  
 (Cifras en millones de Lempiras)

Periodo	Ingreso Corriente	Gasto Corriente	Servicios Personales	Inversión	Relación de los Servicios Personales vs	
					Ingreso Corriente	Gasto Corriente
A Septiembre 2016	111.9	78.6	29.3	0.3	26%	37.2%
A Septiembre 2017	142.3	78.2	38.1	1.1	27%	48.7%

Fuente: IHT



*Dirección General de Instituciones Descentralizadas (DGID)*  
 Informe de Recursos Humanos del Sector Público Descentralizado a Septiembre 2017

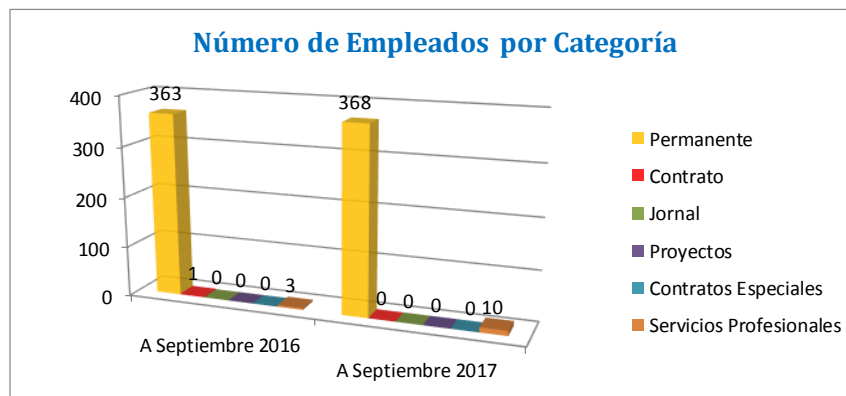
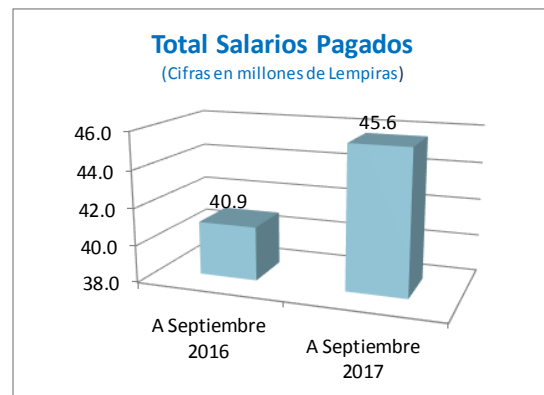
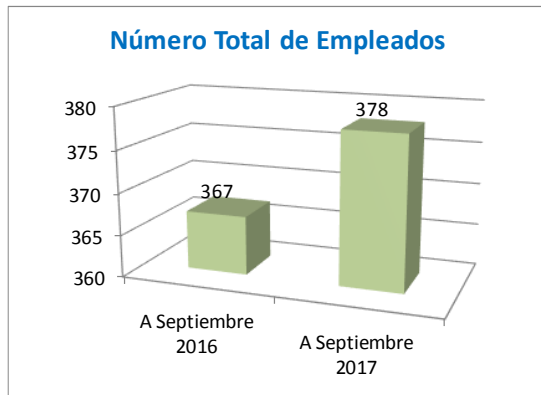
## SUPLIDORA NACIONAL DE PRODUCTOS BÁSICOS (BANASUPRO)

### SUPLIDORA NACIONAL DE PRODUCTOS BÁSICOS (BANASUPRO) PERSONAL Y SUELDOS PAGADOS SEPTIEMBRE 2016 - SEPTIEMBRE 2017

(Salarios en millones de Lempiras)

Concepto	A Septiembre 2016		A Septiembre 2017		Variación Empleados		Variación Sueldos	
	Empleados	Sueldos	Empleados	Sueldos	Absoluta	Relativa	Absoluta	Relativa
Permanente	363	34.0	368	43.8	5	1%	9.8	29%
Contrato	1	6.2	0	0.0	-1	-100%	-6.2	-100%
Jornal	0	0.0	0	0.0	0	-	0.0	-
<b>Subtotal</b>	<b>364</b>	<b>40.2</b>	<b>368</b>	<b>43.8</b>	<b>4</b>	<b>1%</b>	<b>3.6</b>	<b>9%</b>
Proyectos	0	0.0	0	0.0	0	-	0.0	-
Contratos Especiales	0	0.0	0	0.0	0	-	0.0	-
Servicios Profesionales	3	0.7	10	1.9	7	-	1.2	12%
<b>Subtotal</b>	<b>3</b>	<b>0.7</b>	<b>10</b>	<b>1.9</b>	<b>7</b>	<b>233%</b>	<b>1.2</b>	<b>12%</b>
<b>TOTAL</b>	<b>367</b>	<b>40.9</b>	<b>378</b>	<b>45.6</b>	<b>11</b>	<b>3%</b>	<b>4.7</b>	<b>12%</b>

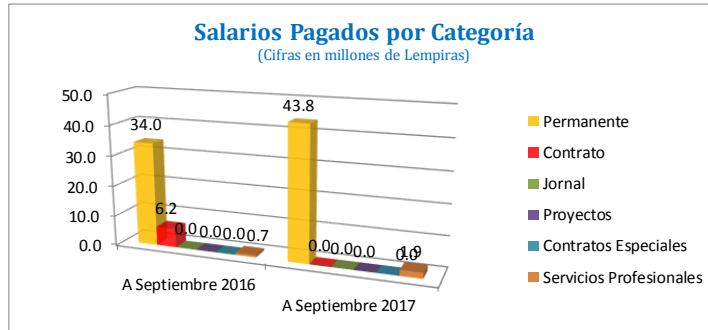
Fuente: BANASUPRO





*Dirección General de Instituciones Descentralizadas (DGID)*

Informe de Recursos Humanos del Sector Público Descentralizado a Septiembre 2017

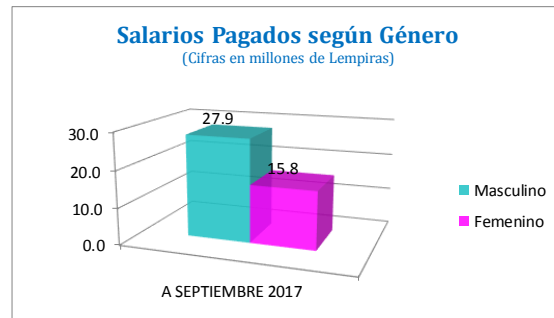
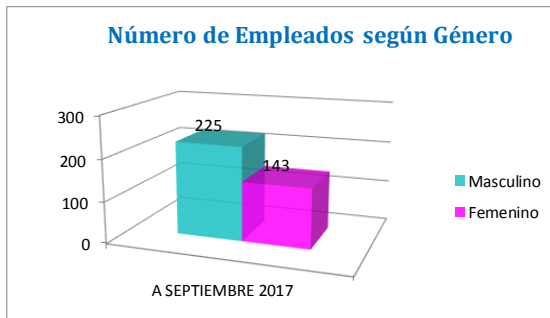


### SULPIDORA NACIONAL DE PRODUCTOS BÁSICOS (BANASUPRO) PERSONAL Y SUELDOS PAGADOS SEGÚN GÉNERO A SEPTIEMBRE 2017

(Salarios en millones de Lempiras)

Concepto	Género Masculino		Género Femenino		Total		% Masculino		% Femenino	
	Plazas	Sueldos	Plazas	Sueldos	Plazas	Sueldos	Plazas	Sueldos	Plazas	Sueldos
Permanente	225	27.9	143	15.8	368	43.8	61%	64%	39%	36%
Contrato	0	0.0	0	0.0	0	0.0	-	-	-	-
Jornal	0	0.0	0	0.0	0	0.0	-	-	-	-
<b>TOTAL</b>	<b>225</b>	<b>27.9</b>	<b>143</b>	<b>15.8</b>	<b>368</b>	<b>43.8</b>	<b>61%</b>	<b>64%</b>	<b>39%</b>	<b>36%</b>

Fuente: BANASUPRO

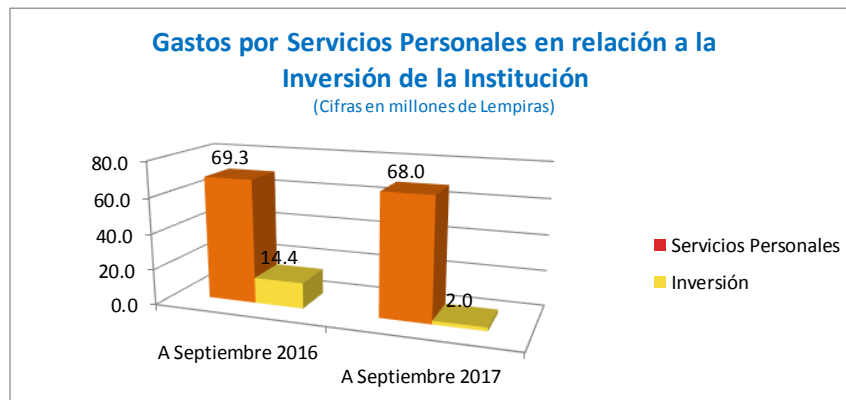
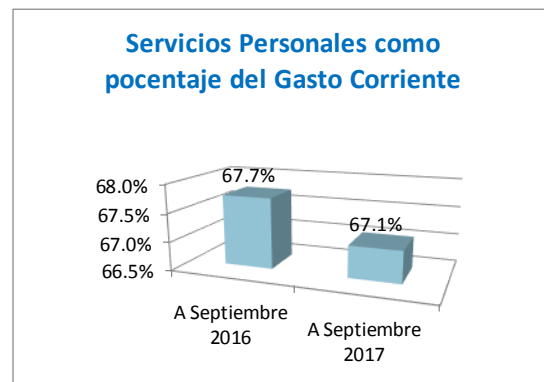
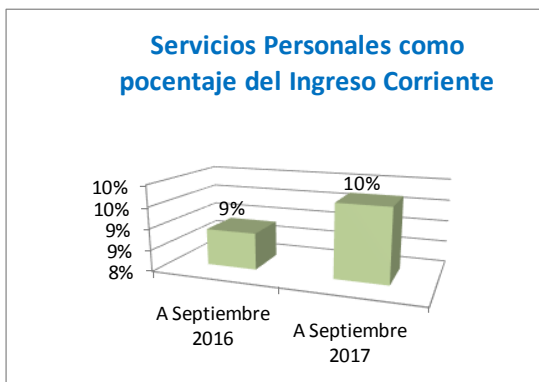


*Dirección General de Instituciones Descentralizadas (DGID)*  
 Informe de Recursos Humanos del Sector Público Descentralizado a Septiembre 2017

**SUPLIDORA NACIONAL DE PRODUCTOS BÁSICOS (BANASUPRO)**  
**EJECUCIÓN PRESUPUESTARIA ACUMULADA**  
**SEPTIEMBRE 2016 - SEPTIEMBRE 2017**  
 (Cifras en millones de Lempiras)

Periodo	Ingreso Corriente	Gasto Corriente	Servicios Personales	Inversión	Relación de los Servicios Personales vs	
					Ingreso Corriente	Gasto Corriente
A Septiembre 2016	782.5	102.3	69.3	14.4	9%	67.7%
A Septiembre 2017	700.7	101.4	68.0	2.0	10%	67.1%

Fuente: BANASUPRO



*Dirección General de Instituciones Descentralizadas (DGID)*  
 Informe de Recursos Humanos del Sector Público Descentralizado a Septiembre 2017

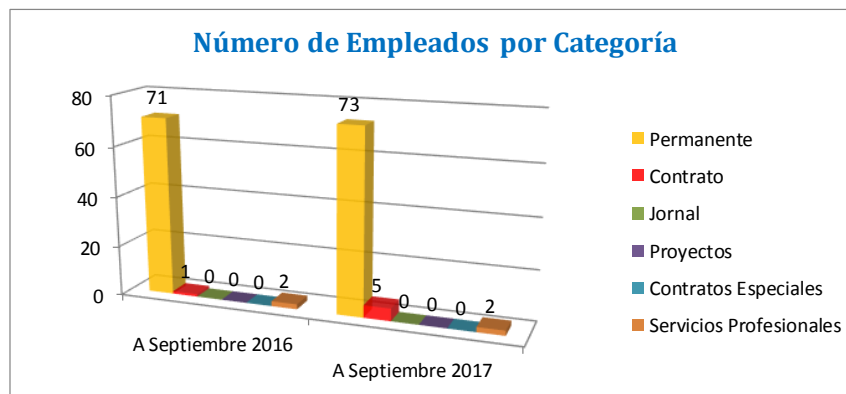
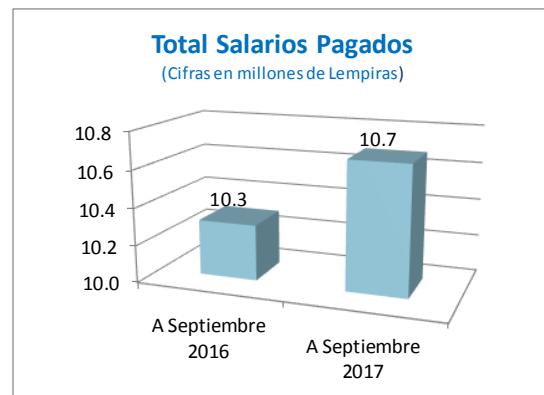
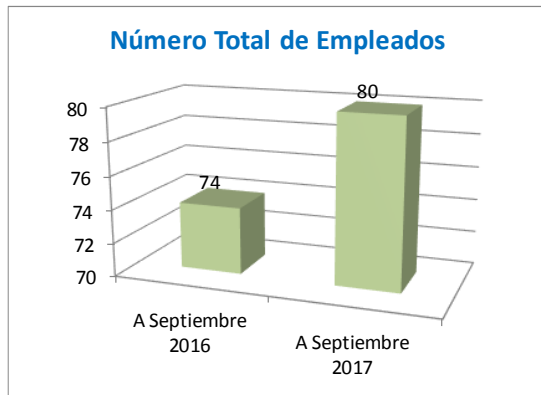
## INSTITUTO HONDUREÑO DE MERCADEO AGRÍCOLA (IHMA)

### INSTITUTO HONDUREÑO DE MERCADEO AGRÍCOLA (IHMA) PERSONAL Y SUELDOS PAGADOS SEPTIEMBRE 2016 - SEPTIEMBRE 2017

(Salarios en millones de Lempiras)

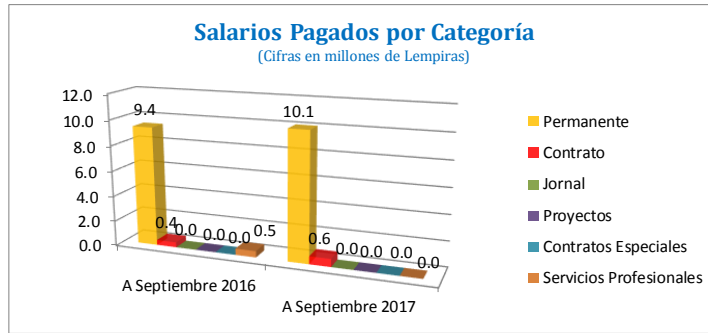
Concepto	A Septiembre 2016		A Septiembre 2017		Variación Empleados		Variación Sueldos	
	Empleados	Sueldos	Empleados	Sueldos	Absoluta	Relativa	Absoluta	Relativa
Permanente	71	9.4	73	10.1	2	3%	0.7	7%
Contrato	1	0.4	5	0.6	4	400%	0.2	58%
Jornal	0	0.0	0	0.0	0	-	0.0	-
<b>Subtotal</b>	<b>72</b>	<b>9.8</b>	<b>78</b>	<b>10.7</b>	<b>6</b>	<b>8%</b>	<b>0.9</b>	<b>9%</b>
Proyectos	0	0.0	0	0.0	0	-	0.0	-
Contratos Especiales	0	0.0	0	0.0	0	-	0.0	-
Servicios Profesionales	2	0.5	2	0.0	0	0%	-0.5	-100%
<b>Subtotal</b>	<b>2</b>	<b>0.5</b>	<b>2</b>	<b>0.0</b>	<b>0</b>	<b>0%</b>	<b>-0.5</b>	<b>-100%</b>
<b>TOTAL</b>	<b>74</b>	<b>10.3</b>	<b>80</b>	<b>10.7</b>	<b>6</b>	<b>8%</b>	<b>0.4</b>	<b>4%</b>

Fuente: IHMA



Dirección General de Instituciones Descentralizadas (DGID)

Informe de Recursos Humanos del Sector Público Descentralizado a Septiembre 2017

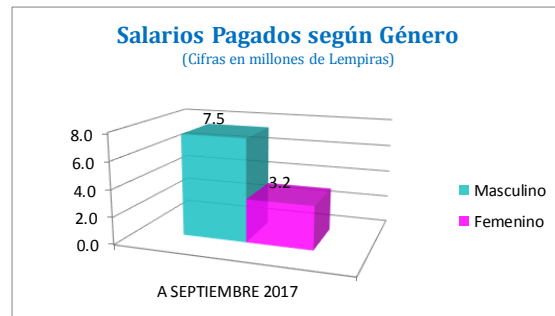
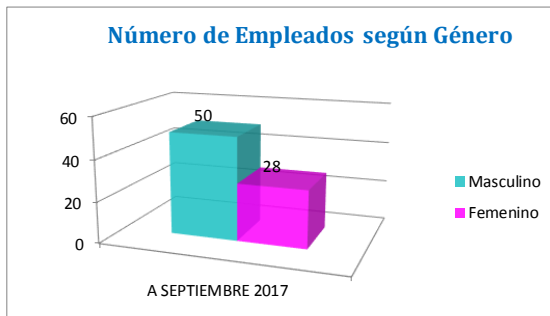


### INSTITUTO HONDUREÑO DE MERCADEO AGRÍCOLA (IHMA) PERSONAL Y SUELDOS PAGADOS SEGÚN GÉNERO A SEPTIEMBRE 2017

(Salarios en millones de Lempiras)

Concepto	Género Masculino		Género Femenino		Total		% Masculino		% Femenino	
	Plazas	Sueldos	Plazas	Sueldos	Plazas	Sueldos	Plazas	Sueldos	Plazas	Sueldos
Permanente	48	7.1	25	3.0	73	10.1	66%	70%	34%	30%
Contrato	2	0.4	3	0.2	5	0.6	-	71%	-	29%
Jornal	0	0.0	0	0.0	0	0.0	-	-	-	-
<b>TOTAL</b>	<b>50</b>	<b>7.5</b>	<b>28</b>	<b>3.2</b>	<b>78</b>	<b>10.7</b>	<b>64%</b>	<b>70%</b>	<b>36%</b>	<b>30%</b>

Fuente: IHMA

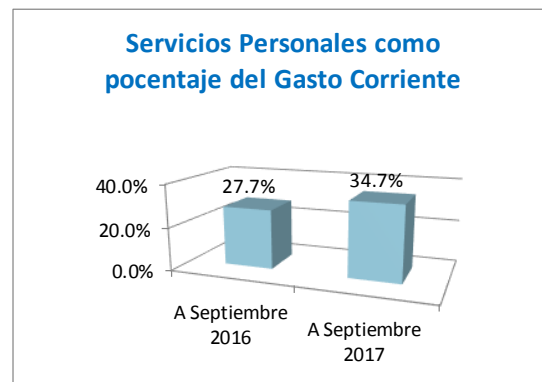
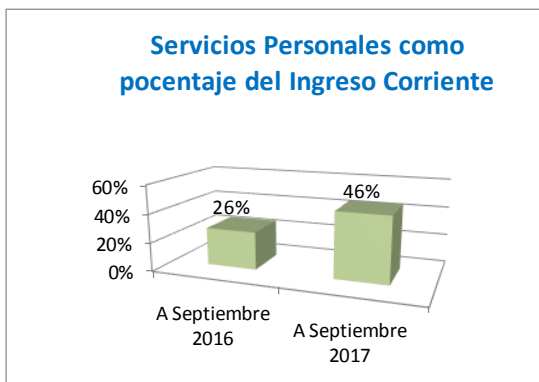


*Dirección General de Instituciones Descentralizadas (DGID)*  
 Informe de Recursos Humanos del Sector Público Descentralizado a Septiembre 2017

**INSTITUTO HONDUREÑO DE MERCADEO AGRÍCOLA (IHMA)**  
**EJECUCIÓN PRESUPUESTARIA ACUMULADA**  
**SEPTIEMBRE 2016 - SEPTIEMBRE 2017**  
 (Cifras en millones de Lempiras)

Periodo	Ingreso Corriente	Gasto Corriente	Servicios Personales	Inversión	Relación de los Servicios Personales vs	
					Ingreso Corriente	Gasto Corriente
A Septiembre 2016	55.9	53.5	14.8	0.3	26%	27.7%
A Septiembre 2017	36.7	48.3	16.7	0.2	46%	34.7%

Fuente: IHMA



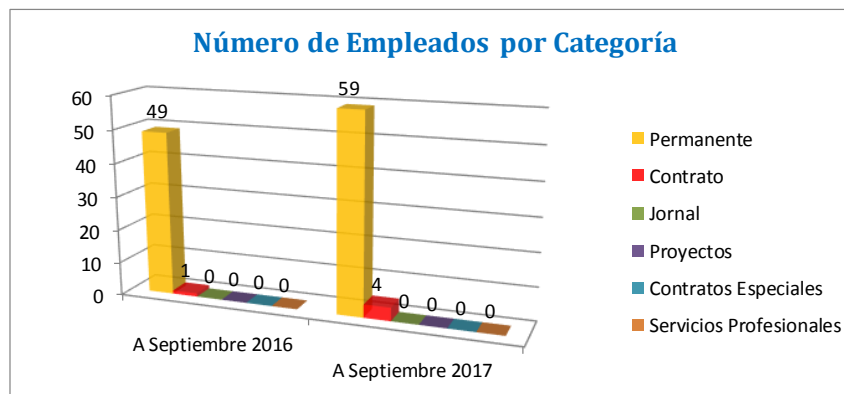
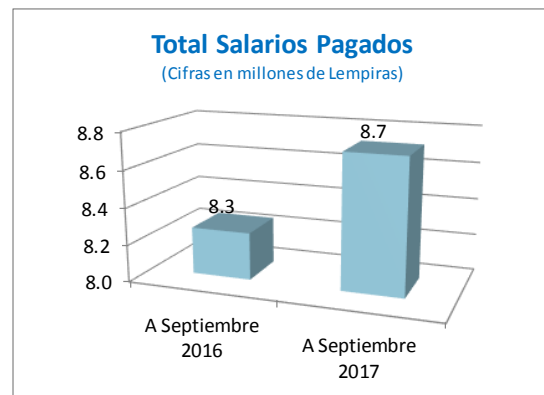
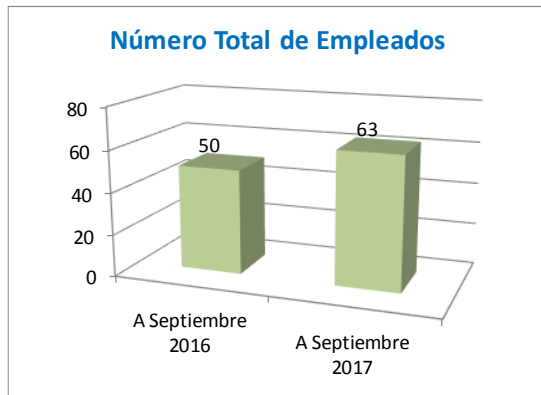
*Dirección General de Instituciones Descentralizadas (DGID)*  
 Informe de Recursos Humanos del Sector Público Descentralizado a Septiembre 2017

## INSTITUTO NACIONAL DE LA MUJER (INAM)

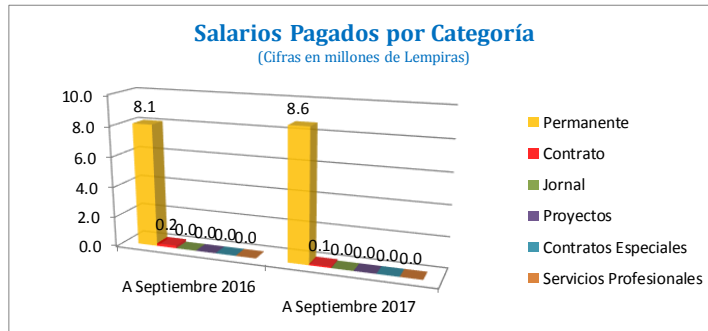
**INSTITUTO NACIONAL DE LA MUJER (INAM)**  
**PERSONAL Y SUELDOS PAGADOS**  
**SEPTIEMBRE 2016 - SEPTIEMBRE 2017**  
 (Salarios en millones de Lempiras)

Concepto	A Septiembre 2016		A Septiembre 2017		Variación Empleados		Variación Sueldos	
	Empleados	Sueldos	Empleados	Sueldos	Absoluta	Relativa	Absoluta	Relativa
Permanente	49	8.1	59	8.6	10	20%	0.6	7%
Contrato	1	0.2	4	0.1	3	-	-0.1	-
Jornal	0	0.0	0	0.0	0	-	0.0	-
<b>Subtotal</b>	<b>50</b>	<b>8.3</b>	<b>63</b>	<b>8.7</b>	<b>13</b>	<b>26%</b>	<b>0.5</b>	<b>6%</b>
Proyectos	0	0.0	0	0.0	0	-	0.0	-
Contratos Especiales	0	0.0	0	0.0	0	-	0.0	-
Servicios Profesionales	0	0.0	0	0.0	0	-	0.0	-
<b>Subtotal</b>	<b>0</b>	<b>0.0</b>	<b>0</b>	<b>0.0</b>	<b>0</b>	<b>-</b>	<b>0.0</b>	<b>-</b>
<b>TOTAL</b>	<b>50</b>	<b>8.3</b>	<b>63</b>	<b>8.7</b>	<b>13</b>	<b>26%</b>	<b>0.5</b>	<b>6%</b>

Fuente: INAM



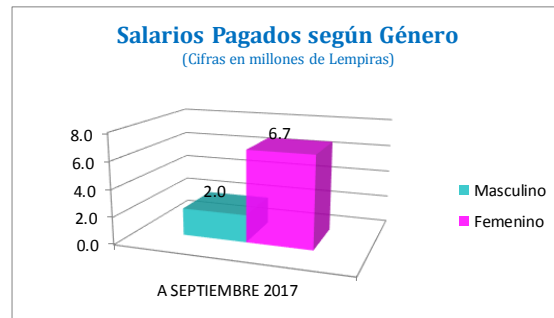
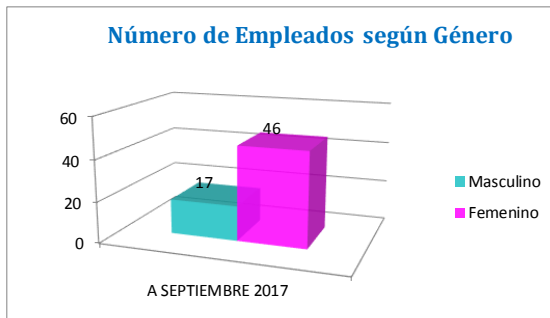
*Dirección General de Instituciones Descentralizadas (DGID)*  
 Informe de Recursos Humanos del Sector Público Descentralizado a Septiembre 2017



**INSTITUTO NACIONAL DE LA MUJER (INAM)**  
**PERSONAL Y SUELDOS PAGADOS SEGÚN GÉNERO**  
**A SEPTIEMBRE 2017**  
 (Salarios en millones de Lempiras)

Concepto	Género Masculino		Género Femenino		Total		% Masculino		% Femenino	
	Plazas	Sueldos	Plazas	Sueldos	Plazas	Sueldos	Plazas	Sueldos	Plazas	Sueldos
Permanente	17	2.0	42	6.6	59	8.6	29%	23%	71%	77%
Contrato	0	0.0	4	0.1	4	0.1	-	-	-	-
Jornal	0	0.0	0	0.0	0	0.0	-	-	-	-
<b>TOTAL</b>	<b>17</b>	<b>2.0</b>	<b>46</b>	<b>6.7</b>	<b>63</b>	<b>8.7</b>	<b>27%</b>	<b>23%</b>	<b>73%</b>	<b>77%</b>

Fuente: INAM

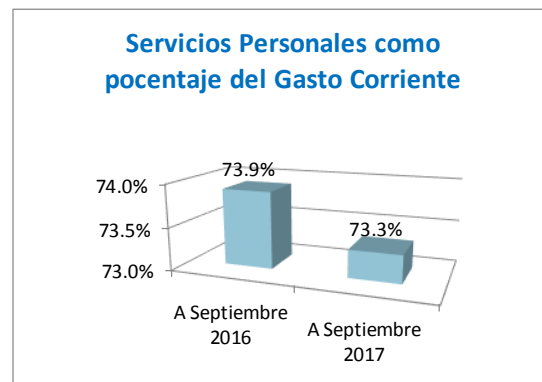
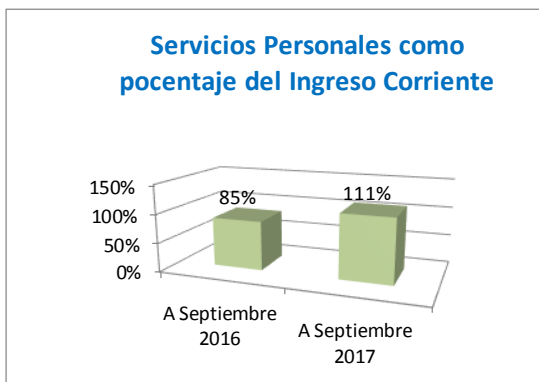


*Dirección General de Instituciones Descentralizadas (DGID)*  
 Informe de Recursos Humanos del Sector Público Descentralizado a Septiembre 2017

**INSTITUTO NACIONAL DE LA MUJER (INAM)**  
**EJECUCIÓN PRESUPUESTARIA ACUMULADA**  
**SEPTIEMBRE 2016 - SEPTIEMBRE 2017**  
 (Cifras en millones de Lempiras)

Periodo	Ingreso Corriente	Gasto Corriente	Servicios Personales	Inversión	Relación de los Servicios Personales vs	
					Ingreso Corriente	Gasto Corriente
A Septiembre 2016	13.1	15.1	11.1	0.0	85%	73.9%
A Septiembre 2017	10.8	16.4	12.0	0.0	111%	73.3%

Fuente: INAM





*Dirección General de Instituciones Descentralizadas (DGIID)*  
 Informe de Recursos Humanos del Sector Público Descentralizado a Septiembre 2017

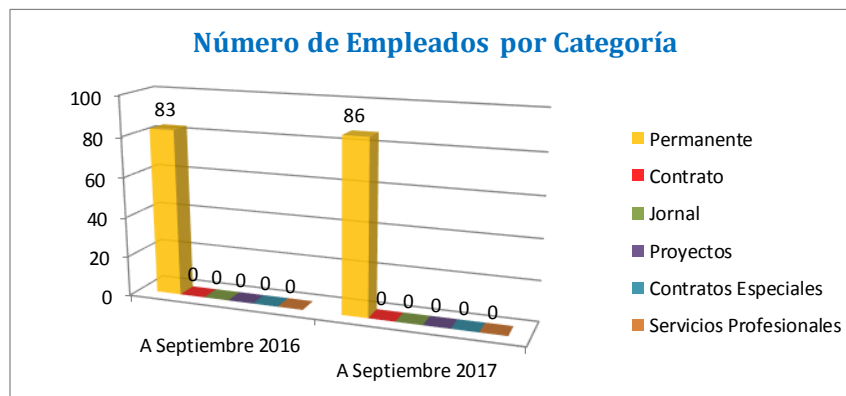
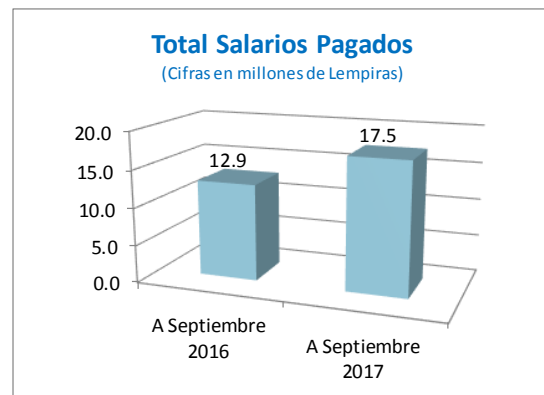
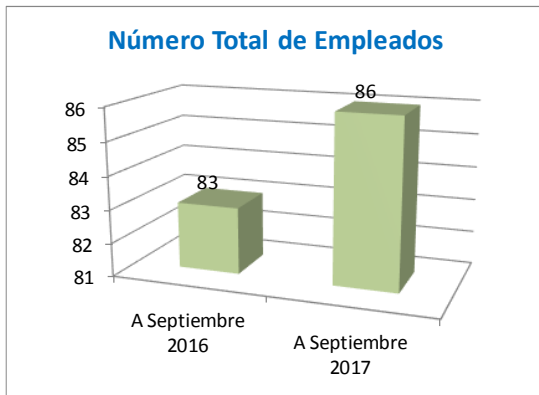
## CONSEJO NACIONAL SUPERVISOR DE COOPERATIVAS (CONSUCOOP)

### CONSEJO NACIONAL SUPERVISOR DE COOPERATIVAS (CONSUCOOP) PERSONAL Y SUELDOS PAGADOS SEPTIEMBRE 2016 - SEPTIEMBRE 2017

(Salarios en millones de Lempiras)

Concepto	A Septiembre 2016		A Septiembre 2017		Variación Empleados		Variación Sueldos	
	Empleados	Sueldos	Empleados	Sueldos	Absoluta	Relativa	Absoluta	Relativa
Permanente	83	12.8	86	17.5	3	4%	4.7	37%
Contrato	0	0.0	0	0.0	0	-	0.0	-
Jornal	0	0.0	0	0.0	0	-	0.0	-
<b>Subtotal</b>	<b>83</b>	<b>12.8</b>	<b>86</b>	<b>17.5</b>	<b>3</b>	<b>4%</b>	<b>4.7</b>	<b>37%</b>
Proyectos	0	0.0	0	0.0	0	-	0.0	-
Contratos Especiales	0	0.0	0	0.0	0	-	0.0	-
Servicios Profesionales	0	0.1	0	0.0	0	-	-0.1	-
<b>Subtotal</b>	<b>0</b>	<b>0.1</b>	<b>0</b>	<b>0.0</b>	<b>0</b>	<b>-</b>	<b>-0.1</b>	<b>-</b>
<b>TOTAL</b>	<b>83</b>	<b>12.9</b>	<b>86</b>	<b>17.5</b>	<b>3</b>	<b>4%</b>	<b>4.6</b>	<b>36%</b>

Fuente: CONSU COOP



*Dirección General de Instituciones Descentralizadas (DGID)*  
 Informe de Recursos Humanos del Sector Público Descentralizado a Septiembre 2017

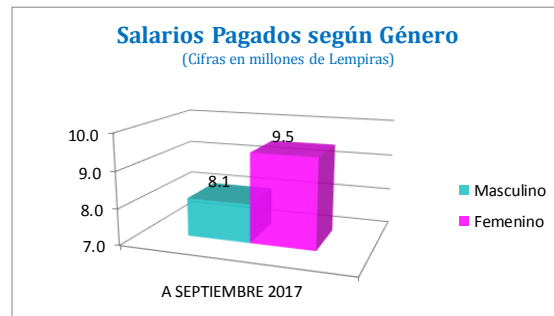
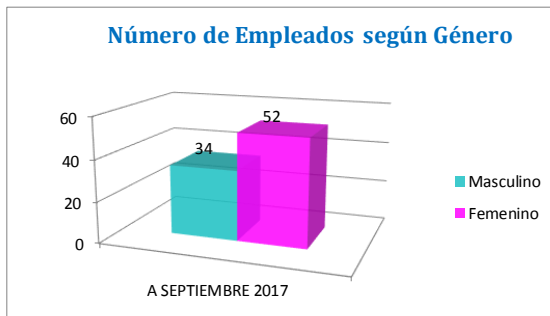


### CONSEJO NACIONAL SUPERVISOR DE COOPERATIVAS (CONSUCOOP) PERSONAL Y SUELDOS PAGADOS SEGÚN GÉNERO A SEPTIEMBRE 2017

(Salarios en millones de Lempiras)

Concepto	Género Masculino		Género Femenino		Total		% Masculino		% Femenino	
	Plazas	Sueldos	Plazas	Sueldos	Plazas	Sueldos	Plazas	Sueldos	Plazas	Sueldos
Permanente	34	8.1	52	9.5	86	17.5	40%	46%	60%	54%
Contrato	0	0.0	0	0.0	0	0.0	-	-	-	-
Jornal	0	0.0	0	0.0	0	0.0	-	-	-	-
<b>TOTAL</b>	<b>34</b>	<b>8.1</b>	<b>52</b>	<b>9.5</b>	<b>86</b>	<b>17.5</b>	<b>40%</b>	<b>46%</b>	<b>60%</b>	<b>54%</b>

Fuente: CONSUCOOP

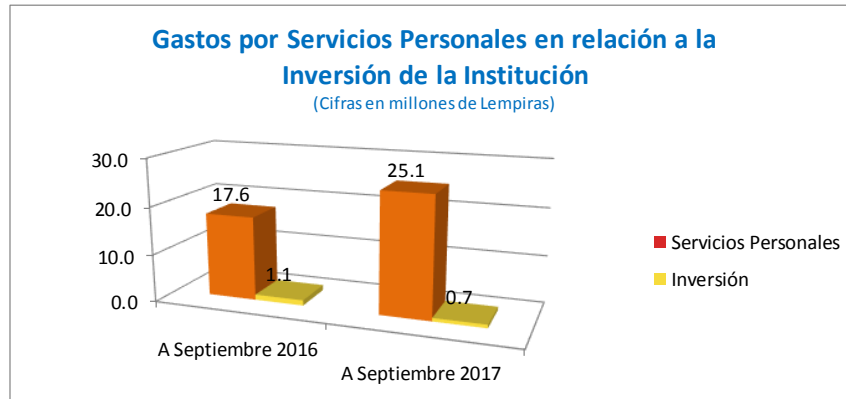
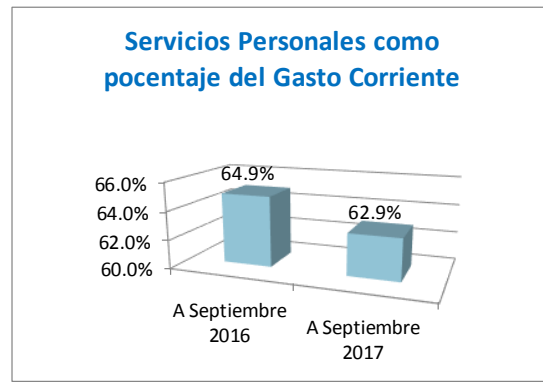
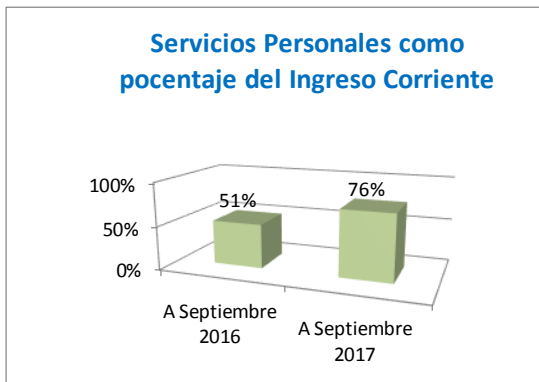


*Dirección General de Instituciones Descentralizadas (DGID)*  
 Informe de Recursos Humanos del Sector Público Descentralizado a Septiembre 2017

**CONSEJO NACIONAL SUPERVISOR DE COOPERATIVAS (CONSUCOOP)**  
**EJECUCIÓN PRESUPUESTARIA ACUMULADA**  
**SEPTIEMBRE 2016 - SEPTIEMBRE 2017**  
 (Cifras en millones de Lempiras)

Periodo	Ingreso Corriente	Gasto Corriente	Servicios Personales	Inversión	Relación de los Servicios Personales vs	
					Ingreso Corriente	Gasto Corriente
A Septiembre 2016	34.6	27.1	17.6	1.1	51%	64.9%
A Septiembre 2017	33.0	39.9	25.1	0.7	76%	62.9%

Fuente: CONSUCOOP



*Dirección General de Instituciones Descentralizadas (DGID)*

Informe de Recursos Humanos del Sector Público Descentralizado a Septiembre 2017

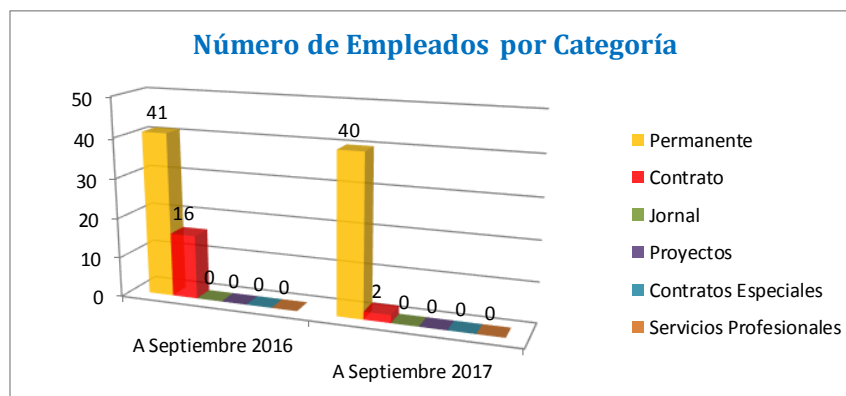
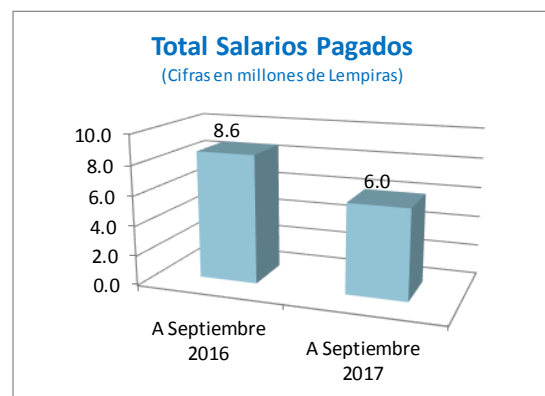
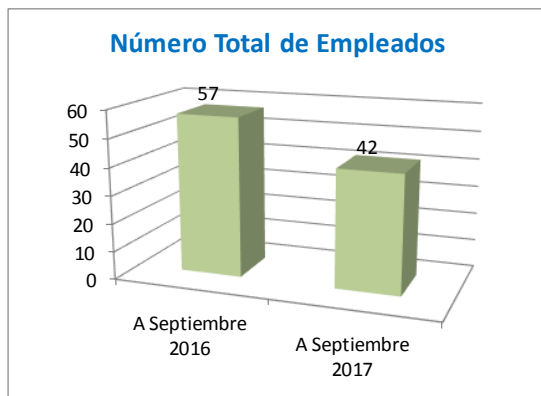
## INSTITUTO HONDUREÑO PARA LA PREVENCIÓN DEL ALCOHOLISMO, DROGADICCIÓN Y FARMACODEPENDENCIA (IHADFA)

### INSTITUTO HONDUREÑO PARA LA PREVENCIÓN DEL ALCOHOLISMO, DROGADICCIÓN Y FARMACODEPENDENCIA (IHADFA) PERSONAL Y SUELDOS PAGADOS SEPTIEMBRE 2016 - SEPTIEMBRE 2017

(Salarios en millones de Lempiras)

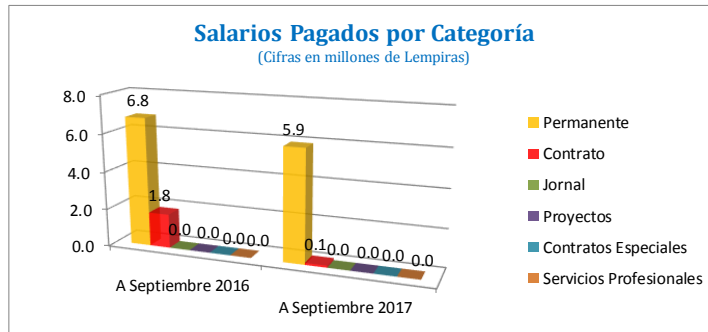
Concepto	A Septiembre 2016		A Septiembre 2017		Variación Empleados		Variación Sueldos	
	Empleados	Sueldos	Empleados	Sueldos	Absoluta	Relativa	Absoluta	Relativa
Permanente	41	6.8	40	5.9	-1	-2%	-0.9	-13%
Contrato	16	1.8	2	0.1	-14	-88%	-1.7	-94%
Jornal	0	0.0	0	0.0	0	-	0.0	-
<b>Subtotal</b>	<b>57</b>	<b>8.6</b>	<b>42</b>	<b>6.0</b>	<b>-15</b>	<b>-26%</b>	<b>-2.6</b>	<b>-30%</b>
Proyectos	0	0.0	0	0.0	0	-	0.0	-
Contratos Especiales	0	0.0	0	0.0	0	-	0.0	-
Servicios Profesionales	0	0.0	0	0.0	0	-	0.0	-
<b>Subtotal</b>	<b>0</b>	<b>0.0</b>	<b>0</b>	<b>0.0</b>	<b>0</b>	<b>-</b>	<b>0.0</b>	<b>-</b>
<b>TOTAL</b>	<b>57</b>	<b>8.6</b>	<b>42</b>	<b>6.0</b>	<b>-15</b>	<b>-26%</b>	<b>-2.6</b>	<b>-30%</b>

Fuente: IHADFA



*Dirección General de Instituciones Descentralizadas (DGID)*

Informe de Recursos Humanos del Sector Público Descentralizado a Septiembre 2017

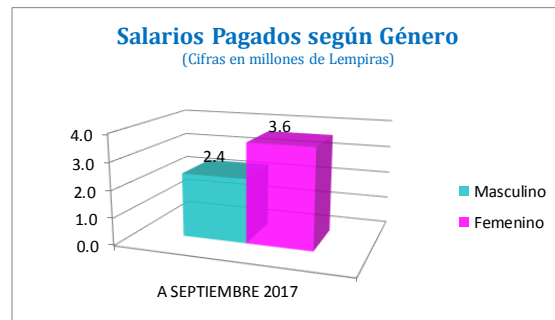
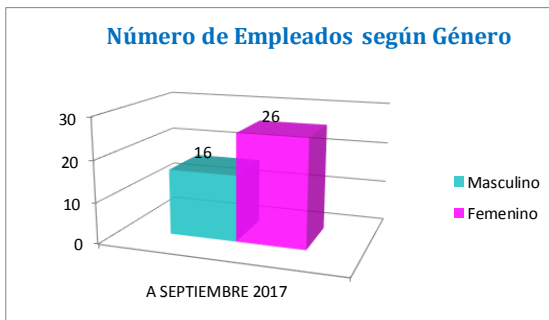


**INSTITUTO HONDUREÑO PARA LA PREVENCIÓN DEL ALCOHOLISMO, DROGADICCIÓN Y FARMACODEPENDENCIA (IHADFA)**  
**PERSONAL Y SUELDOS PAGADOS SEGÚN GÉNERO**  
**A SEPTIEMBRE 2017**

(Salarios en millones de Lempiras)

Concepto	Género Masculino		Género Femenino		Total		% Masculino		% Femenino	
	Plazas	Sueldos	Plazas	Sueldos	Plazas	Sueldos	Plazas	Sueldos	Plazas	Sueldos
Permanente	16	2.4	24	3.5	40	5.9	40%	40%	60%	60%
Contrato	0	0.0	2	0.1	2	0.1	0%	-	100%	-
Jornal	0	0.0	0	0.0	0	0.0	-	-	-	-
<b>TOTAL</b>	<b>16</b>	<b>2.4</b>	<b>26</b>	<b>3.6</b>	<b>42</b>	<b>6.0</b>	<b>38%</b>	<b>39%</b>	<b>62%</b>	<b>61%</b>

Fuente: IHADFA

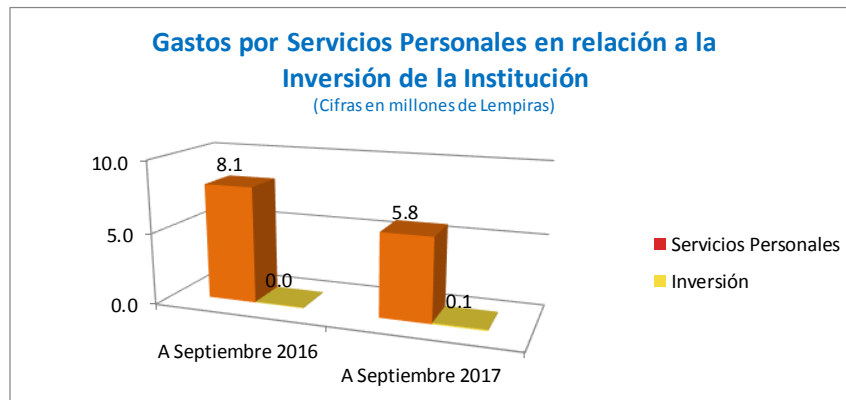
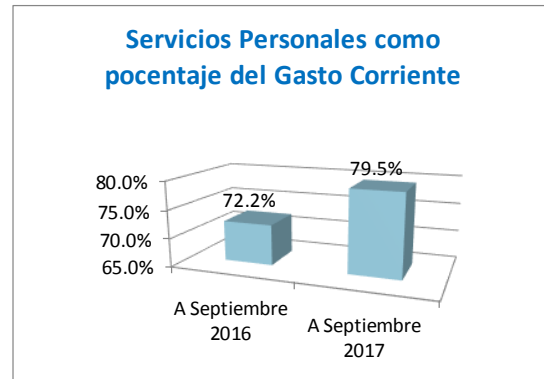
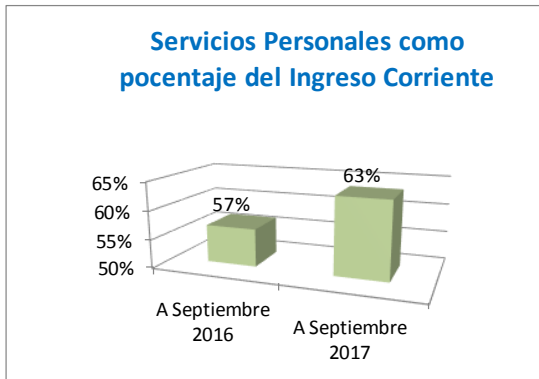


*Dirección General de Instituciones Descentralizadas (DGID)*  
 Informe de Recursos Humanos del Sector Público Descentralizado a Septiembre 2017

**INSTITUTO HONDUREÑO PARA LA PREVENCIÓN DEL ALCOHOLISMO, DROGADICCIÓN Y FARMACODEPENDENCIA (IHADFA)**  
**EJECUCIÓN PRESUPUESTARIA ACUMULADA**  
**SEPTIEMBRE 2016 - SEPTIEMBRE 2017**  
 (Cifras en millones de Lempiras)

Periodo	Ingreso Corriente	Gasto Corriente	Servicios Personales	Inversión	Relación de los Servicios Personales vs	
					Ingreso Corriente	Gasto Corriente
A Septiembre 2016	14.3	11.2	8.1	0.0	57%	72.2%
A Septiembre 2017	9.1	7.3	5.8	0.1	63%	79.5%

Fuente: IHADFA



*Dirección General de Instituciones Descentralizadas (DGID)*

Informe de Recursos Humanos del Sector Público Descentralizado a Septiembre 2017

## INSTITUTO DE PREVISIÓN SOCIAL DE LOS EMPLEADOS DE LA UNIVERSIDAD NACIONAL AUTÓNOMA DE HONDURAS (INPREUNAH)

INSTITUTO DE PREVISIÓN SOCIAL DE LOS EMPLEADOS DE LA UNIVERSIDAD NACIONAL AUTÓNOMA DE HONDURAS (INPREUNAH)

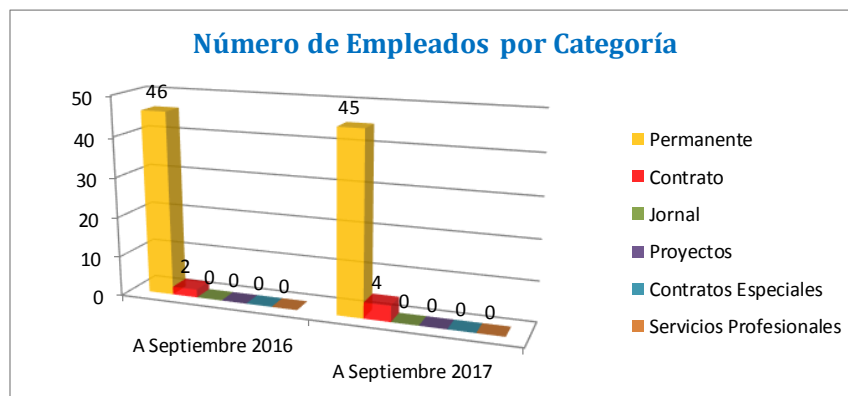
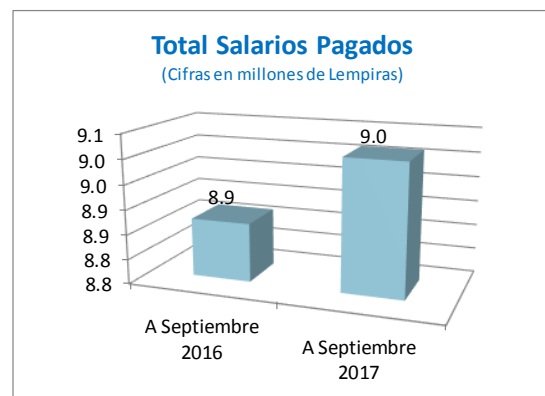
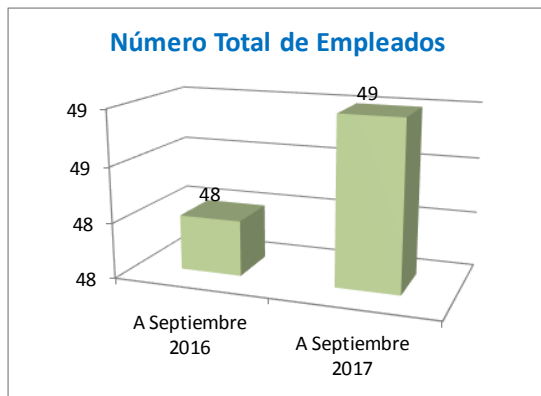
**PERSONAL Y SUELDOS PAGADOS**

**SEPTIEMBRE 2016 - SEPTIEMBRE 2017**

(Salarios en millones de Lempiras)

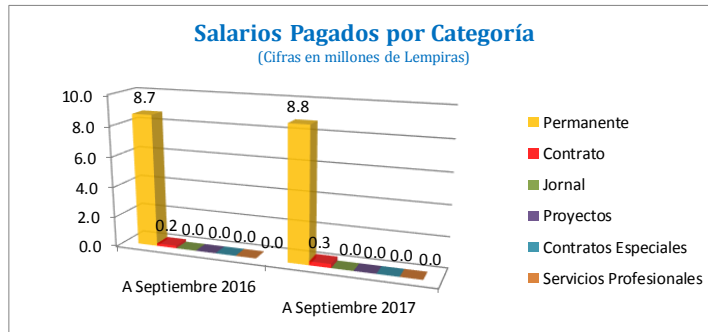
Concepto	A Septiembre 2016		A Septiembre 2017		Variación Empleados		Variación Sueldos	
	Empleados	Sueldos	Empleados	Sueldos	Absoluta	Relativa	Absoluta	Relativa
Permanente	46	8.7	45	8.8	-1	-2%	0.1	1%
Contrato	2	0.2	4	0.3	2	-	0.1	57%
Jornal	0	0.0	0	0.0	0	-	0.0	-
<b>Subtotal</b>	<b>48</b>	<b>8.9</b>	<b>49</b>	<b>9.0</b>	<b>1</b>	<b>2%</b>	<b>0.1</b>	<b>2%</b>
Proyectos	0	0.0	0	0.0	0	-	0.0	-
Contratos Especiales	0	0.0	0	0.0	0	-	0.0	-
Servicios Profesionales	0	0.0	0	0.0	0	-	0.0	-
<b>Subtotal</b>	<b>0</b>	<b>0.0</b>	<b>0</b>	<b>0.0</b>	<b>0</b>	<b>-</b>	<b>0.0</b>	<b>-</b>
<b>TOTAL</b>	<b>48</b>	<b>8.9</b>	<b>49</b>	<b>9.0</b>	<b>1</b>	<b>2%</b>	<b>0.1</b>	<b>2%</b>

Fuente: INPREUNAH



*Dirección General de Instituciones Descentralizadas (DGID)*

Informe de Recursos Humanos del Sector Público Descentralizado a Septiembre 2017

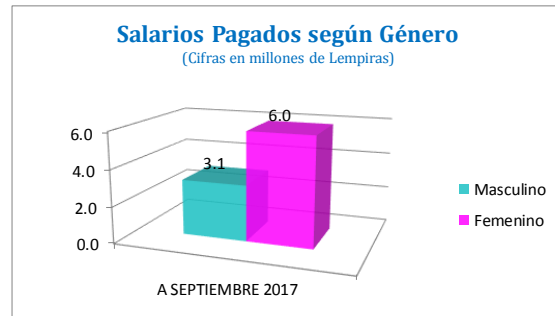
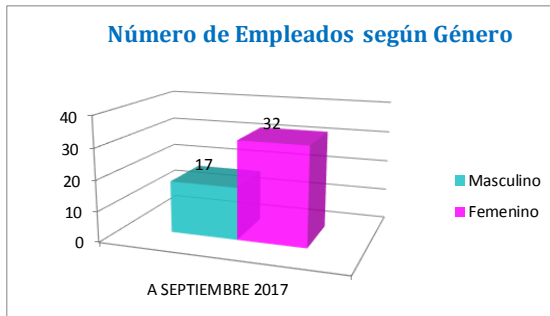


**INSTITUTO DE PREVISIÓN SOCIAL DE LOS EMPLEADOS DE LA UNIVERSIDAD NACIONAL AUTÓNOMA DE HONDURAS (INPREUNAH)  
PERSONAL Y SUELDOS PAGADOS SEGÚN GÉNERO  
A SEPTIEMBRE 2017**

(Salarios en millones de Lempiras)

Concepto	Género Masculino		Género Femenino		Total		% Masculino		% Femenino	
	Plazas	Sueldos	Plazas	Sueldos	Plazas	Sueldos	Plazas	Sueldos	Plazas	Sueldos
Permanente	13	2.8	32	6.0	45	8.8	29%	32%	71%	68%
Contrato	4	0.3	0	0.0	4	0.3	-	100%	-	0%
Jornal	0	0.0	0	0.0	0	0.0	-	-	-	-
<b>TOTAL</b>	<b>17</b>	<b>3.1</b>	<b>32</b>	<b>6.0</b>	<b>49</b>	<b>9.0</b>	<b>35%</b>	<b>34%</b>	<b>65%</b>	<b>66%</b>

Fuente: INPREUNAH



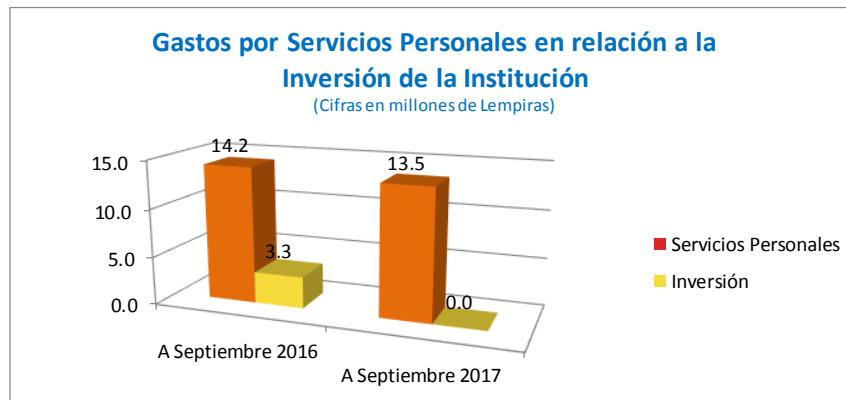
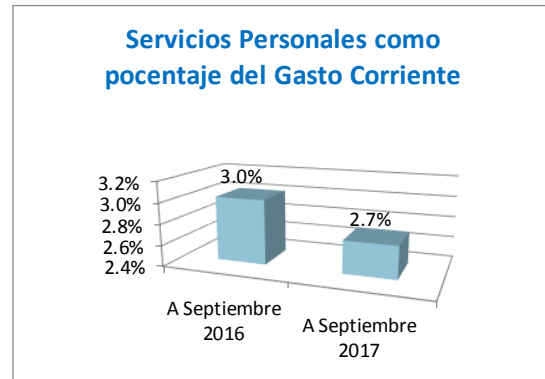
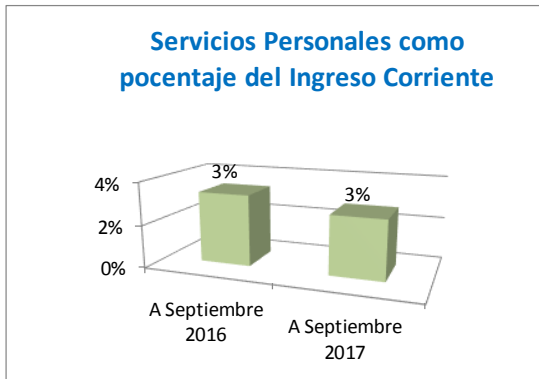


*Dirección General de Instituciones Descentralizadas (DGID)*  
 Informe de Recursos Humanos del Sector Público Descentralizado a Septiembre 2017

**INSTITUTO DE PREVISIÓN SOCIAL DE LOS EMPLEADOS DE LA UNIVERSIDAD NACIONAL AUTÓNOMA DE HONDURAS (INPREUNAH)**  
**EJECUCIÓN PRESUPUESTARIA ACUMULADA**  
**SEPTIEMBRE 2016 - SEPTIEMBRE 2017**  
 (Cifras en millones de Lempiras)

Periodo	Ingreso Corriente	Gasto Corriente	Servicios Personales	Inversión	Relación de los Servicios Personales vs	
					Ingreso Corriente	Gasto Corriente
A Septiembre 2016	424.8	470.1	14.2	3.3	3%	3.0%
A Septiembre 2017	489.1	497.6	13.5	0.0	3%	2.7%

Fuente: INPREUNAH



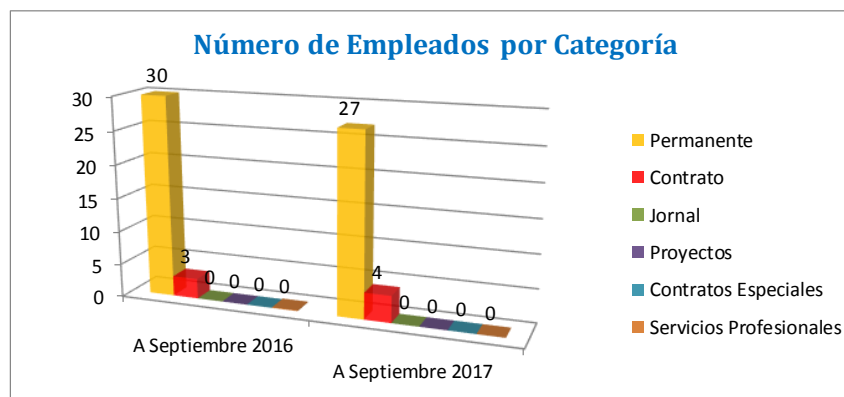
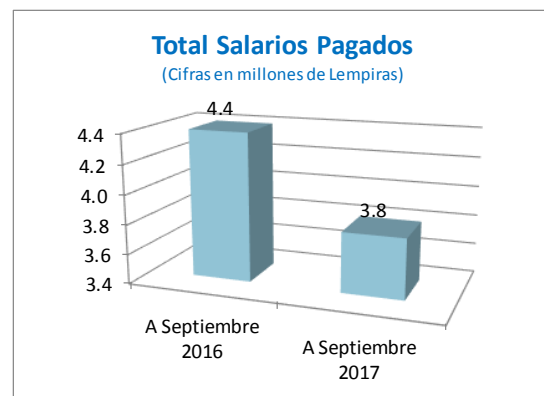
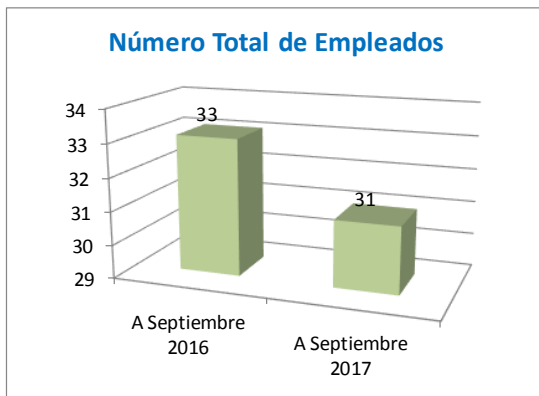
*Dirección General de Instituciones Descentralizadas (DGID)*  
 Informe de Recursos Humanos del Sector Público Descentralizado a Septiembre 2017

## INSTITUTO DE CRÉDITO EDUCATIVO (EDUCREDITO)

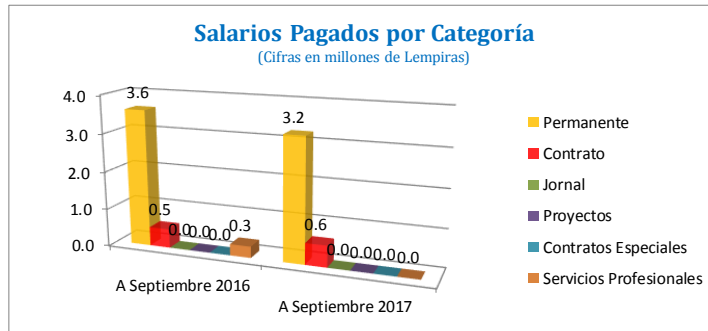
**INSTITUTO DE CRÉDITO EDUCATIVO (EDUCREDITO)**  
**PERSONAL Y SUELDOS PAGADOS**  
**SEPTIEMBRE 2016 - SEPTIEMBRE 2017**  
 (Salarios en millones de Lempiras)

Concepto	A Septiembre 2016		A Septiembre 2017		Variación Empleados		Variación Sueldos	
	Empleados	Sueldos	Empleados	Sueldos	Absoluta	Relativa	Absoluta	Relativa
Permanente	30	3.6	27	3.2	-3	-10%	-0.4	-10%
Contrato	3	0.5	4	0.6	1	33%	0.1	14%
Jornal	0	0.0	0	0.0	0	-	0.0	-
<b>Subtotal</b>	<b>33</b>	<b>4.1</b>	<b>31</b>	<b>3.8</b>	<b>-2</b>	<b>-6%</b>	<b>-0.3</b>	<b>-7%</b>
Proyectos	0	0.0	0	0.0	0	-	0.0	-
Contratos Especiales	0	0.0	0	0.0	0	-	0.0	-
Servicios Profesionales	0	0.3	0	0.0	0	-	-0.3	-
<b>Subtotal</b>	<b>0</b>	<b>0.3</b>	<b>0</b>	<b>0.0</b>	<b>0</b>	<b>-</b>	<b>-0.3</b>	<b>-</b>
<b>TOTAL</b>	<b>33</b>	<b>4.4</b>	<b>31</b>	<b>3.8</b>	<b>-2</b>	<b>-6%</b>	<b>-0.6</b>	<b>-14%</b>

Fuente: EDUCREDITO



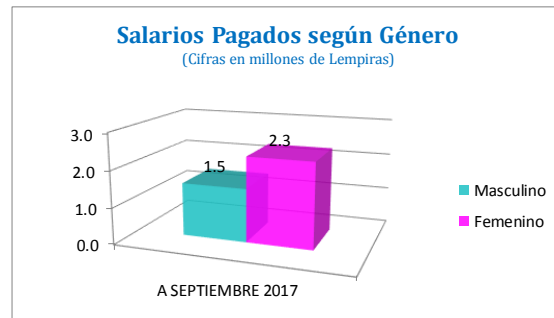
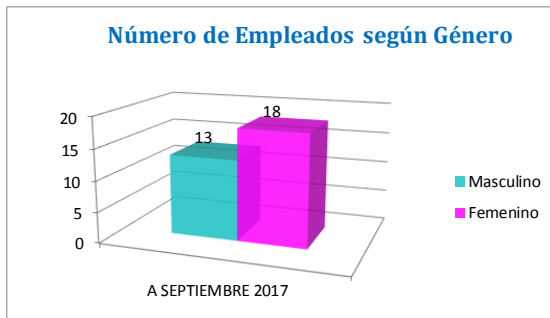
*Dirección General de Instituciones Descentralizadas (DGID)*  
 Informe de Recursos Humanos del Sector Público Descentralizado a Septiembre 2017



**INSTITUTO DE CRÉDITO EDUCATIVO (EDUCREDITO)**  
**PERSONAL Y SUELDOS PAGADOS SEGÚN GÉNERO**  
**A SEPTIEMBRE 2017**  
 (Salarios en millones de Lempiras)

Concepto	Género Masculino		Género Femenino		Total		% Masculino		% Femenino	
	Plazas	Sueldos	Plazas	Sueldos	Plazas	Sueldos	Plazas	Sueldos	Plazas	Sueldos
Permanente	11	1.3	16	2.0	27	3.2	41%	39%	59%	61%
Contrato	2	0.2	2	0.4	4	0.6	50%	37%	50%	63%
Jornal	0	0.0	0	0.0	0	0.0	-	-	-	-
<b>TOTAL</b>	<b>13</b>	<b>1.5</b>	<b>18</b>	<b>2.3</b>	<b>31</b>	<b>3.8</b>	<b>42%</b>	<b>39%</b>	<b>58%</b>	<b>61%</b>

Fuente: EDUCREDITO

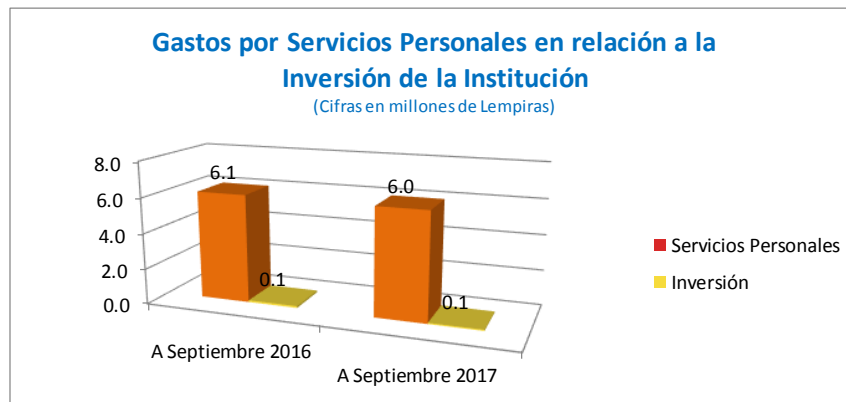
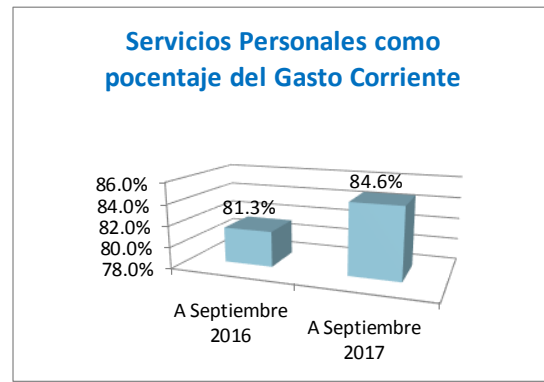
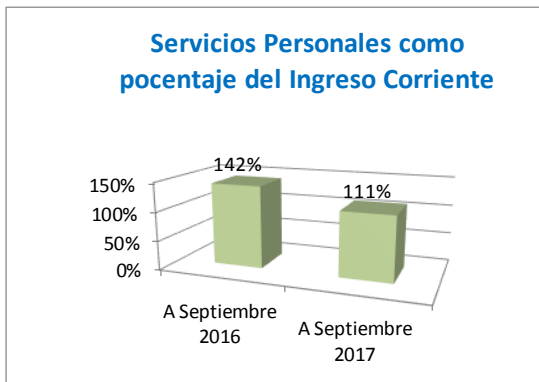


*Dirección General de Instituciones Descentralizadas (DGID)*  
 Informe de Recursos Humanos del Sector Público Descentralizado a Septiembre 2017

**INSTITUTO DE CRÉDITO EDUCATIVO (EDUCREDITO)**  
**EJECUCIÓN PRESUPUESTARIA ACUMULADA**  
**SEPTIEMBRE 2016 - SEPTIEMBRE 2017**  
 (Cifras en millones de Lempiras)

Periodo	Ingreso Corriente	Gasto Corriente	Servicios Personales	Inversión	Relación de los Servicios Personales vs	
					Ingreso Corriente	Gasto Corriente
A Septiembre 2016	4.3	7.5	6.1	0.1	142%	81.3%
A Septiembre 2017	5.4	7.1	6.0	0.1	111%	84.6%

Fuente: EDUCREDITO



*Dirección General de Instituciones Descentralizadas (DGID)*  
 Informe de Recursos Humanos del Sector Público Descentralizado a Septiembre 2017

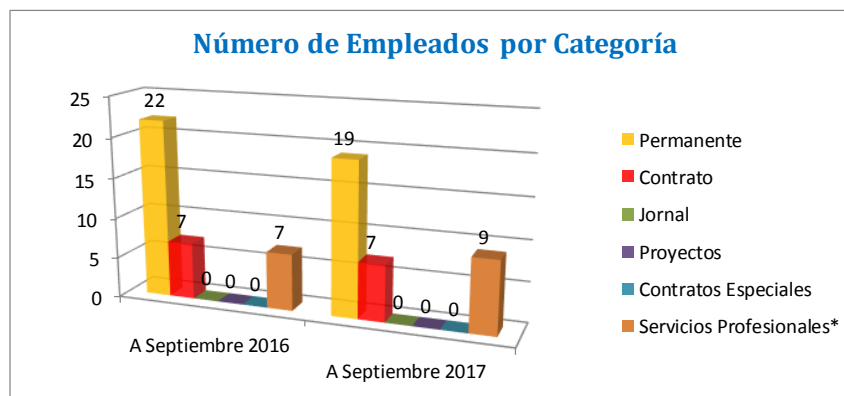
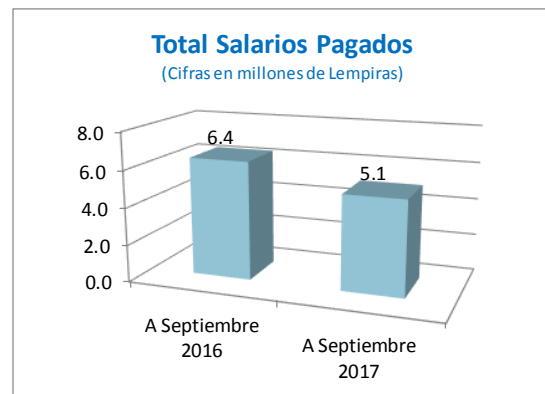
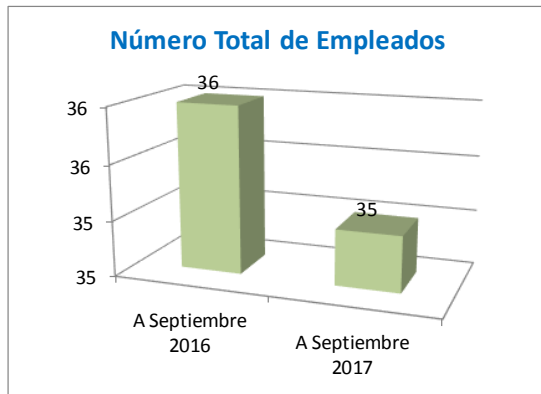
## FERROCARRIL NACIONAL DE HONDURAS (FNH)

**FERROCARRIL NACIONAL DE HONDURAS (FNH)**  
**PERSONAL Y SUELDOS PAGADOS**  
**SEPTIEMBRE 2016 - SEPTIEMBRE 2017**  
 (Salarios en millones de Lempiras)

Concepto	A Septiembre 2016		A Septiembre 2017		Variación Empleados		Variación Sueldos	
	Empleados	Sueldos	Empleados	Sueldos	Absoluta	Relativa	Absoluta	Relativa
Permanente	22	3.8	19	3.4	-3	-14%	-0.4	-11%
Contrato	7	0.5	7	0.5	0	0%	0.1	11%
Jornal	0	0.0	0	0.0	0	-	0.0	-
<b>Subtotal</b>	<b>29</b>	<b>4.2</b>	<b>26</b>	<b>3.9</b>	<b>-3</b>	<b>-10%</b>	<b>-0.4</b>	<b>-9%</b>
Proyectos	0	0.0	0	0.0	0	-	0.0	-
Contratos Especiales	0	0.0	0	0.0	0	-	0.0	-
Servicios Profesionales*	7	2.2	9	1.2	2	29%	-0.9	-43%
<b>Subtotal</b>	<b>7</b>	<b>2.2</b>	<b>9</b>	<b>1.2</b>	<b>2</b>	<b>29%</b>	<b>-0.9</b>	<b>-43%</b>
<b>TOTAL</b>	<b>36</b>	<b>6.4</b>	<b>35</b>	<b>5.1</b>	<b>-1</b>	<b>-3%</b>	<b>-1.3</b>	<b>-20%</b>

Fuente: FNH

\*Los sueldos para el año 2017 muestran una disminución en comparación con el año 2016 debido a que en el primer trimestre del 2016 se pagaron honorarios legales correspondiente a una contestación de demanda interpuesta en el juzgado de letras de lo civil de San Pedro Sula con Expediente No. 0501-2015-04922-LCO.



*Dirección General de Instituciones Descentralizadas (DGID)*  
 Informe de Recursos Humanos del Sector Público Descentralizado a Septiembre 2017

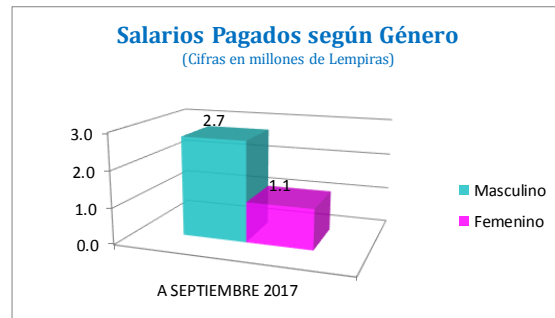
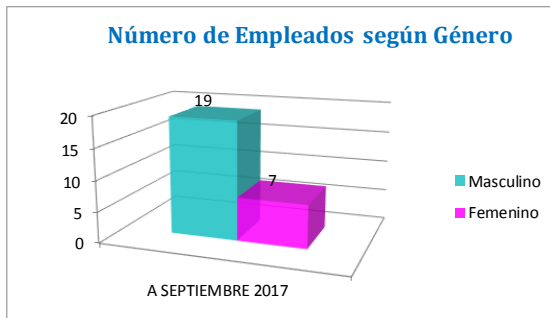


### FERROCARRIL NACIONAL DE HONDURAS (FNH) PERSONAL Y SUELDOS PAGADOS SEGÚN GÉNERO A SEPTIEMBRE 2017

(Salarios en millones de Lempiras)

Concepto	Género Masculino		Género Femenino		Total		% Masculino		% Femenino	
	Plazas	Sueldos	Plazas	Sueldos	Plazas	Sueldos	Plazas	Sueldos	Plazas	Sueldos
Permanente	13	2.3	6	1.0	19	3.4	68%	69%	32%	31%
Contrato	6	0.4	1	0.1	7	0.5	86%	85%	14%	15%
Jornal	0	0.0	0	0.0	0	0.0	-	-	-	-
<b>TOTAL</b>	<b>19</b>	<b>2.7</b>	<b>7</b>	<b>1.1</b>	<b>26</b>	<b>3.9</b>	<b>73%</b>	<b>71%</b>	<b>27%</b>	<b>29%</b>

Fuente: FNH

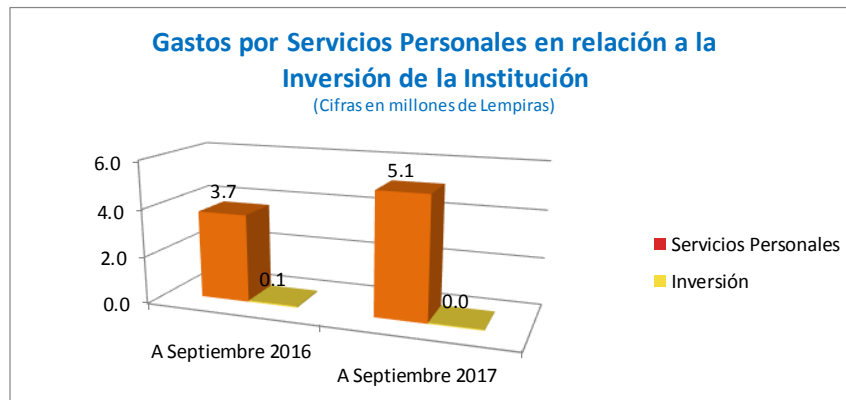
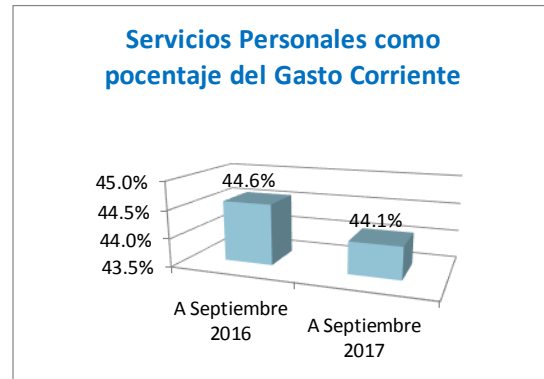
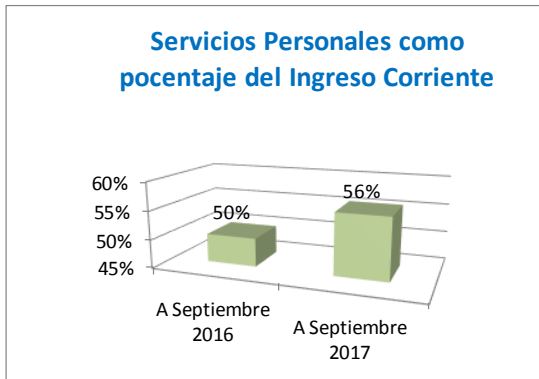


*Dirección General de Instituciones Descentralizadas (DGID)*  
 Informe de Recursos Humanos del Sector Público Descentralizado a Septiembre 2017

**FERROCARRIL NACIONAL DE HONDURAS (FNH)**  
**EJECUCIÓN PRESUPUESTARIA ACUMULADA**  
**SEPTIEMBRE 2016 - SEPTIEMBRE 2017**  
 (Cifras en millones de Lempiras)

Periodo	Ingreso Corriente	Gasto Corriente	Servicios Personales	Inversión	Relación de los Servicios Personales vs	
					Ingreso Corriente	Gasto Corriente
A Septiembre 2016	7.4	8.3	3.7	0.1	50%	44.6%
A Septiembre 2017	9.2	11.6	5.1	0.0	56%	44.1%

Fuente: FNH



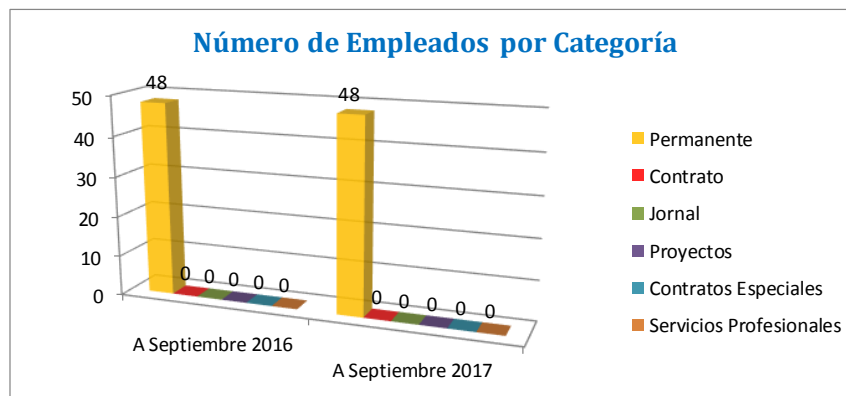
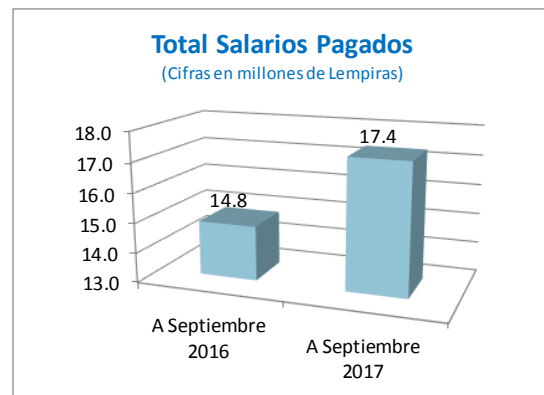
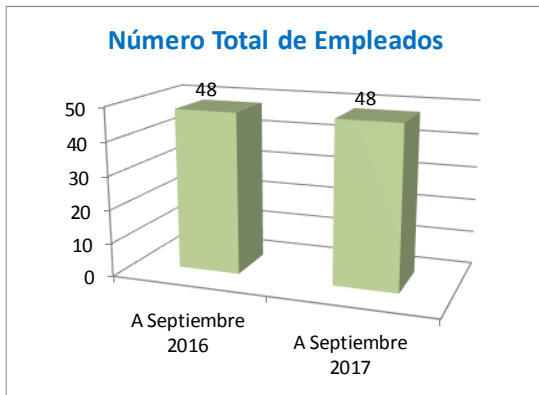
## COMISIÓN PARA LA DEFENSA Y LA PROMOCIÓN DE LA COMPETENCIA (CDPC)

### COMISIÓN PARA LA DEFENSA Y LA PROMOCIÓN DE LA COMPETENCIA (CDPC) PERSONAL Y SUELDOS PAGADOS SEPTIEMBRE 2016 - SEPTIEMBRE 2017

(Salarios en millones de Lempiras)

Concepto	A Septiembre 2016		A Septiembre 2017		Variación Empleados		Variación Sueldos	
	Empleados	Sueldos	Empleados	Sueldos	Absoluta	Relativa	Absoluta	Relativa
Permanente	48	14.8	48	17.4	0	0%	2.5	17%
Contrato	0	0.0	0	0.0	0	-	0.0	-
Jornal	0	0.0	0	0.0	0	-	0.0	-
<b>Subtotal</b>	<b>48</b>	<b>14.8</b>	<b>48</b>	<b>17.4</b>	<b>0</b>	<b>0%</b>	<b>2.5</b>	<b>17%</b>
Proyectos	0	0.0	0	0.0	0	-	0.0	-
Contratos Especiales	0	0.0	0	0.0	0	-	0.0	-
Servicios Profesionales	0	0.0	0	0.0	0	-	0.0	-
<b>Subtotal</b>	<b>0</b>	<b>0.0</b>	<b>0</b>	<b>0.0</b>	<b>0</b>	<b>-</b>	<b>0.0</b>	<b>-</b>
<b>TOTAL</b>	<b>48</b>	<b>14.8</b>	<b>48</b>	<b>17.4</b>	<b>0</b>	<b>0%</b>	<b>2.5</b>	<b>17%</b>

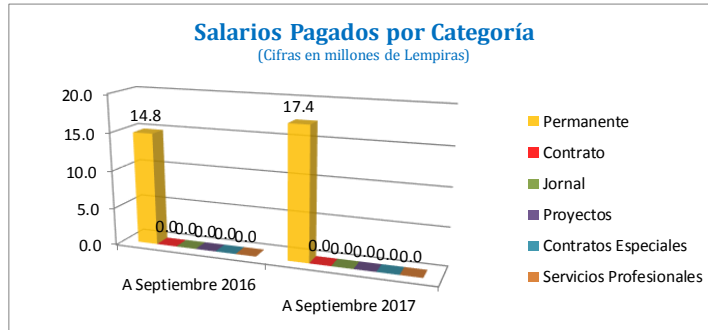
Fuente: CDPC





*Dirección General de Instituciones Descentralizadas (DGID)*

Informe de Recursos Humanos del Sector Público Descentralizado a Septiembre 2017

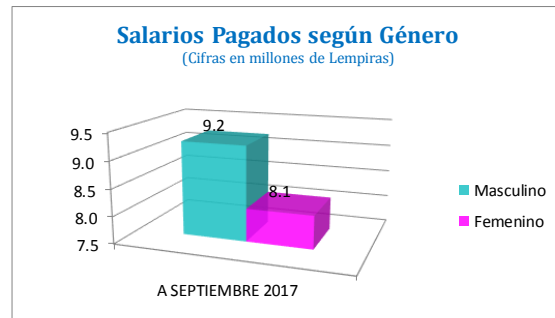
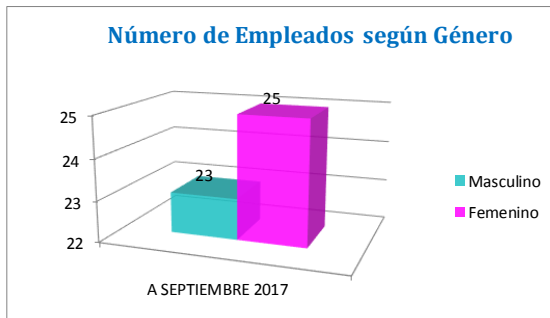


**COMISIÓN PARA LA DEFENSA Y LA PROMOCIÓN DE LA COMPETENCIA (CDPC)  
PERSONAL Y SUELDOS PAGADOS SEGÚN GÉNERO  
A SEPTIEMBRE 2017**

(Salarios en millones de Lempiras)

Concepto	Género Masculino		Género Femenino		Total		% Masculino		% Femenino	
	Plazas	Sueldos	Plazas	Sueldos	Plazas	Sueldos	Plazas	Sueldos	Plazas	Sueldos
Permanente	23	9.2	25	8.1	48	17.4	48%	53%	52%	47%
Contrato	0	0.0	0	0.0	0	0.0	-	-	-	-
Jornal	0	0.0	0	0.0	0	0.0	-	-	-	-
<b>TOTAL</b>	<b>23</b>	<b>9.2</b>	<b>25</b>	<b>8.1</b>	<b>48</b>	<b>17.4</b>	<b>48%</b>	<b>53%</b>	<b>52%</b>	<b>47%</b>

Fuente: CDPC



*Dirección General de Instituciones Descentralizadas (DGID)*

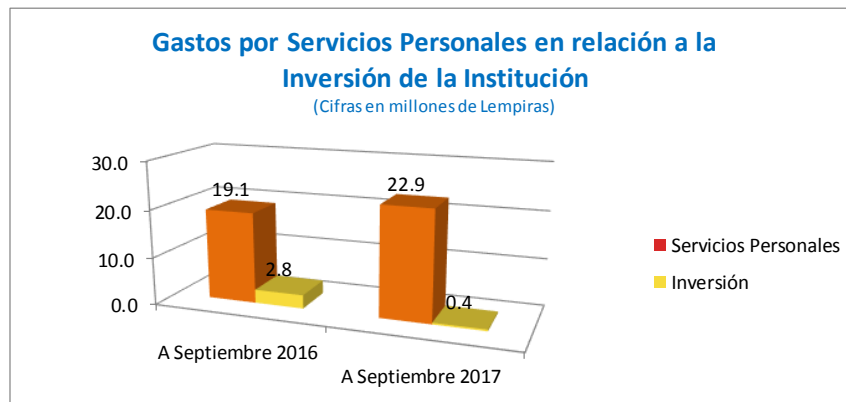
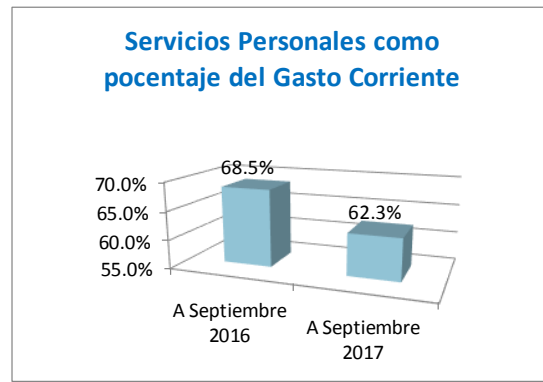
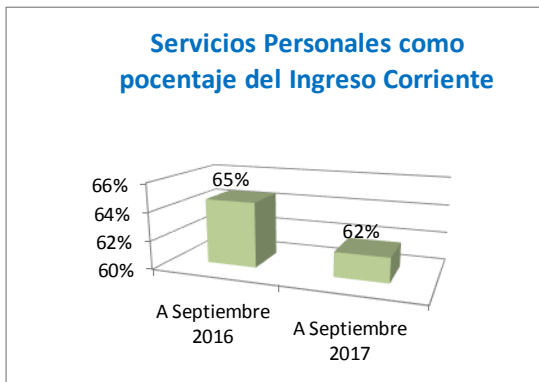
Informe de Recursos Humanos del Sector Público Descentralizado a Septiembre 2017

**COMISIÓN PARA LA DEFENSA Y LA PROMOCIÓN DE LA COMPETENCIA (CDPC)**  
**EJECUCIÓN PRESUPUESTARIA ACUMULADA**  
**SEPTIEMBRE 2016 - SEPTIEMBRE 2017**

(Cifras en millones de Lempiras)

Periodo	Ingreso Corriente	Gasto Corriente	Servicios Personales	Inversión	Relación de los Servicios Personales vs	
					Ingreso Corriente	Gasto Corriente
A Septiembre 2016	29.6	27.9	19.1	2.8	65%	68.5%
A Septiembre 2017	37.2	36.8	22.9	0.4	62%	62.3%

Fuente: CDPC

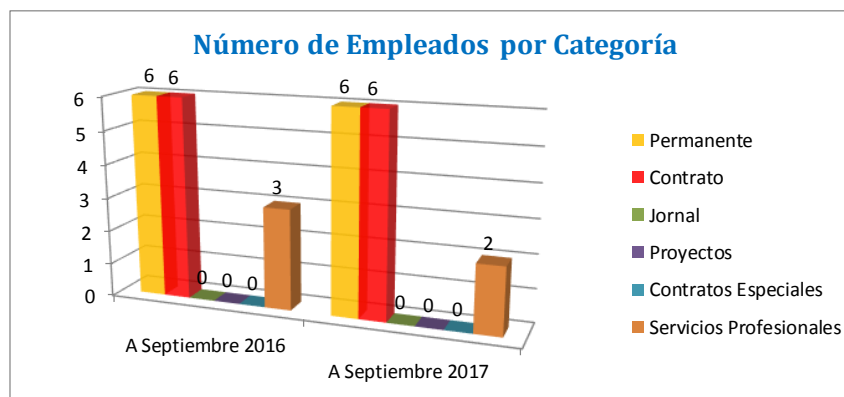
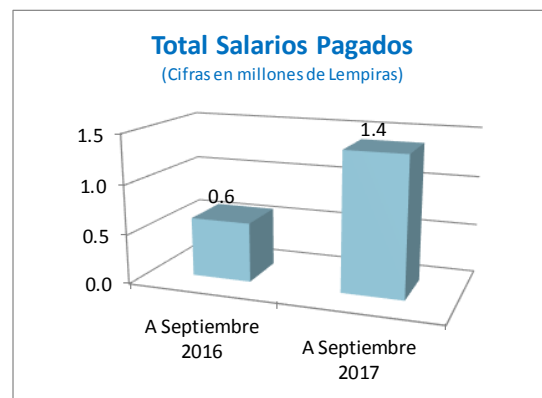
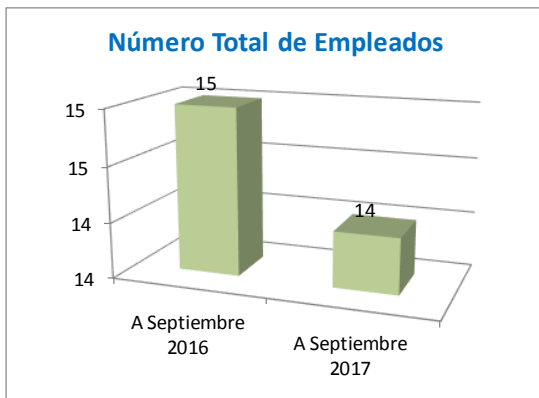


## CONFEDERACIÓN DEPORTIVA AUTÓNOMA DE HONDURAS (CONDEPAH)

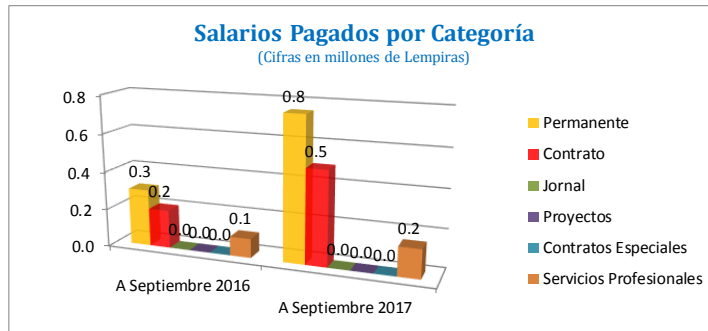
**CONFEDERACIÓN DEPORTIVA AUTÓNOMA DE HONDURAS (CONDEPAH)**  
**PERSONAL Y SUELDOS PAGADOS**  
**SEPTIEMBRE 2016 - SEPTIEMBRE 2017**  
 (Salarios en millones de Lempiras)

Concepto	A Septiembre 2016		A Septiembre 2017		Variación Empleados		Variación Sueldos	
	Empleados	Sueldos	Empleados	Sueldos	Absoluta	Relativa	Absoluta	Relativa
Permanente	6	0.3	6	0.8	0	0%	0.5	150%
Contrato	6	0.2	6	0.5	0	0%	0.3	145%
Jornal	0	0.0	0	0.0	0	-	0.0	-
<b>Subtotal</b>	<b>12</b>	<b>0.5</b>	<b>12</b>	<b>1.2</b>	<b>0</b>	<b>0%</b>	<b>0.7</b>	<b>148%</b>
Proyectos	0	0.0	0	0.0	0	-	0.0	-
Contratos Especiales	0	0.0	0	0.0	0	-	0.0	-
Servicios Profesionales	3	0.1	2	0.2	-1	-33%	0.1	51%
<b>Subtotal</b>	<b>3</b>	<b>0.1</b>	<b>2</b>	<b>0.2</b>	<b>-1</b>	<b>-33%</b>	<b>0.1</b>	<b>51%</b>
<b>TOTAL</b>	<b>15</b>	<b>0.6</b>	<b>14</b>	<b>1.4</b>	<b>-1</b>	<b>-7%</b>	<b>0.8</b>	<b>132%</b>

Fuente: CONDEPAH



*Dirección General de Instituciones Descentralizadas (DGID)*  
 Informe de Recursos Humanos del Sector Público Descentralizado a Septiembre 2017

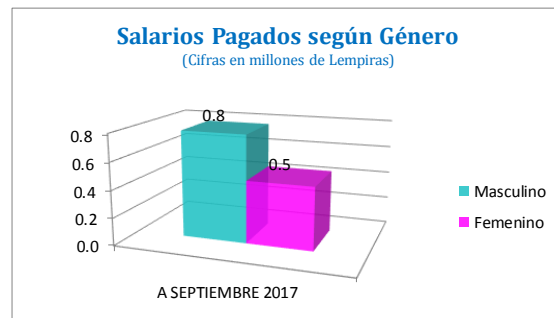
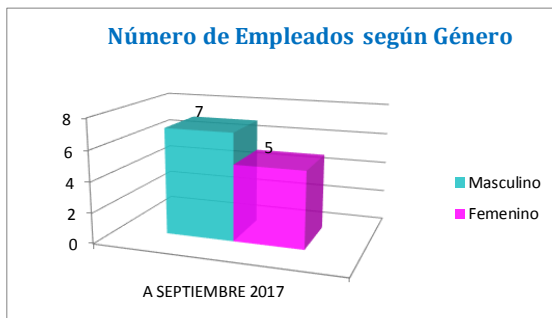


### CONFEDERACIÓN DEPORTIVA AUTÓNOMA DE HONDURAS (CONDEPAH) PERSONAL Y SUELDOS PAGADOS SEGÚN GÉNERO A SEPTIEMBRE 2017

(Salarios en millones de Lempiras)

Concepto	Género Masculino		Género Femenino		Total		% Masculino		% Femenino	
	Plazas	Sueldos	Plazas	Sueldos	Plazas	Sueldos	Plazas	Sueldos	Plazas	Sueldos
Permanente	3	0.4	3	0.3	6	0.8	50%	58%	50%	42%
Contrato	4	0.3	2	0.1	6	0.5	67%	70%	33%	30%
Jornal	0	0.0	0	0.0	0	0.0	-	-	-	-
<b>TOTAL</b>	<b>7</b>	<b>0.8</b>	<b>5</b>	<b>0.5</b>	<b>12</b>	<b>1.2</b>	<b>58%</b>	<b>63%</b>	<b>42%</b>	<b>37%</b>

Fuente: CONDEPAH

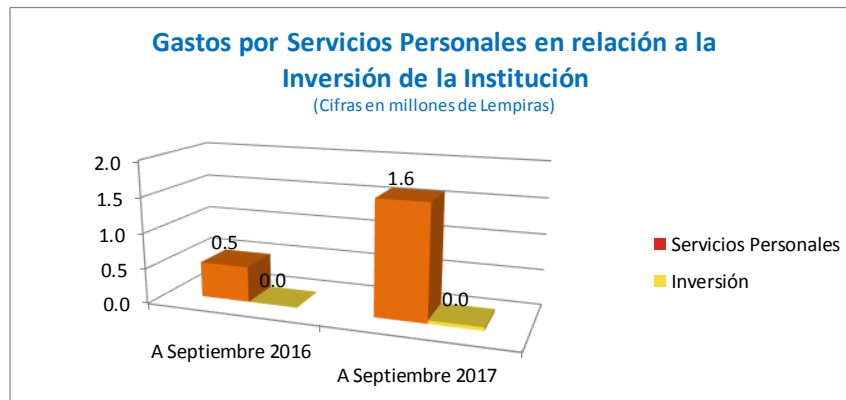
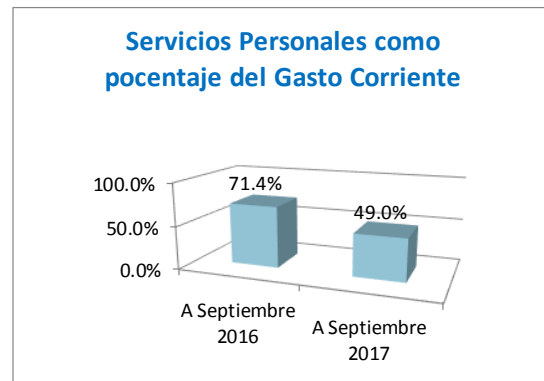
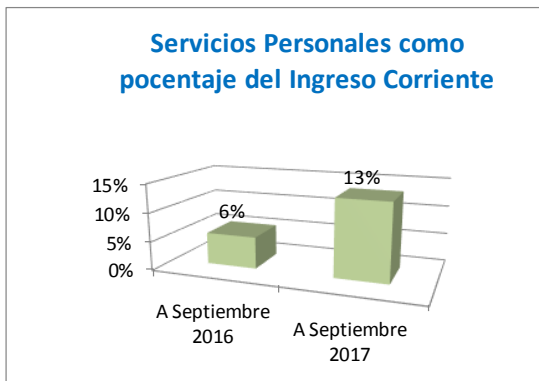


*Dirección General de Instituciones Descentralizadas (DGID)*  
 Informe de Recursos Humanos del Sector Público Descentralizado a Septiembre 2017

**CONFEDERACIÓN DEPORTIVA AUTÓNOMA DE HONDURAS (CONDEPAH)**  
**EJECUCIÓN PRESUPUESTARIA ACUMULADA**  
**SEPTIEMBRE 2016 - SEPTIEMBRE 2017**  
 (Cifras en millones de Lempiras)

Periodo	Ingreso Corriente	Gasto Corriente	Servicios Personales	Inversión	Relación de los Servicios Personales vs	
					Ingreso Corriente	Gasto Corriente
A Septiembre 2016	9.0	0.7	0.5	0.0	6%	71.4%
A Septiembre 2017	11.9	3.3	1.6	0.0	13%	49.0%

Fuente: CONDEPAH



*Dirección General de Instituciones Descentralizadas (DGID)*

Informe de Recursos Humanos del Sector Público Descentralizado a Septiembre 2017

## UNIVERSIDAD NACIONAL DE AGRICULTURA (UNA)

### UNIVERSIDAD NACIONAL DE AGRICULTURA (UNA)

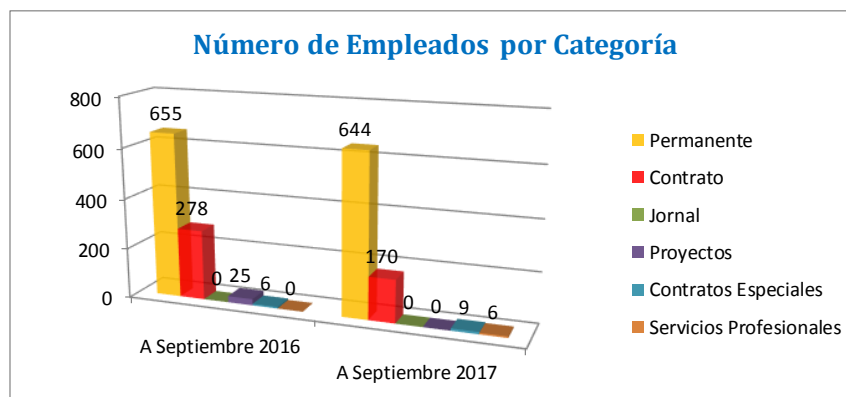
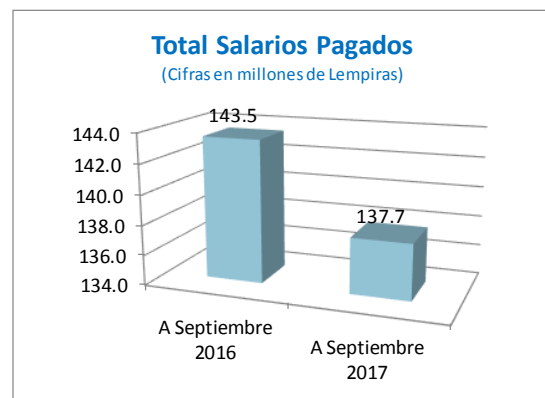
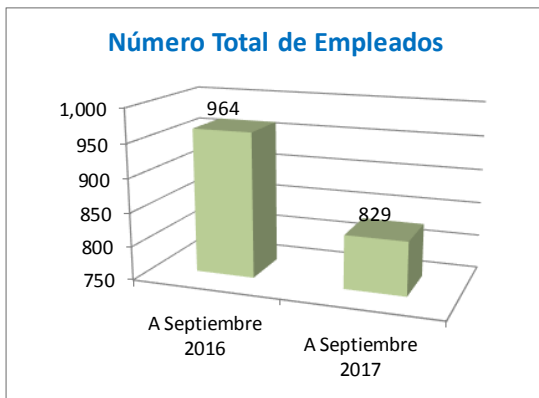
#### PERSONAL Y SUELDOS PAGADOS

**SEPTIEMBRE 2016 - SEPTIEMBRE 2017**

(Salarios en millones de Lempiras)

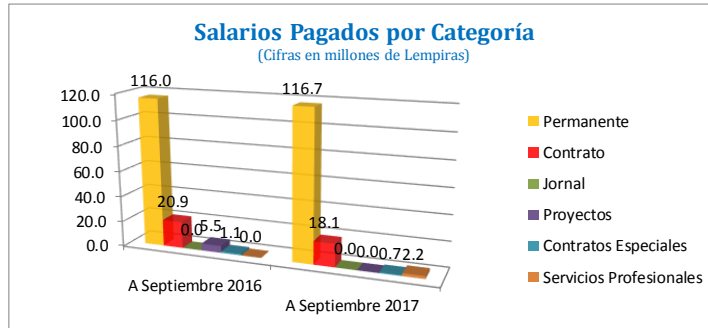
Concepto	A Septiembre 2016		A Septiembre 2017		Variación Empleados		Variación Sueldos	
	Empleados	Sueldos	Empleados	Sueldos	Absoluta	Relativa	Absoluta	Relativa
Permanente	655	116.0	644	116.7	-11	-2%	0.7	1%
Contrato	278	20.9	170	18.1	-108	-39%	-2.8	-13%
Jornal	0	0.0	0	0.0	0	-	0.0	-
<b>Subtotal</b>	<b>933</b>	<b>136.9</b>	<b>814</b>	<b>134.8</b>	<b>-119</b>	<b>-13%</b>	<b>-2.1</b>	<b>-2%</b>
Proyectos	25	5.5	0	0.0	-25	-	-5.5	-
Contratos Especiales	6	1.1	9	0.7	3	50%	-0.4	-36%
Servicios Profesionales	0	0.0	6	2.2	6	-	2.2	-
<b>Subtotal</b>	<b>31</b>	<b>6.6</b>	<b>15</b>	<b>2.9</b>	<b>-16</b>	<b>-52%</b>	<b>-3.7</b>	<b>-56%</b>
<b>TOTAL</b>	<b>964</b>	<b>143.5</b>	<b>829</b>	<b>137.7</b>	<b>-135</b>	<b>-14%</b>	<b>-5.8</b>	<b>-4%</b>

Fuente: UNA



*Dirección General de Instituciones Descentralizadas (DGID)*

Informe de Recursos Humanos del Sector Público Descentralizado a Septiembre 2017

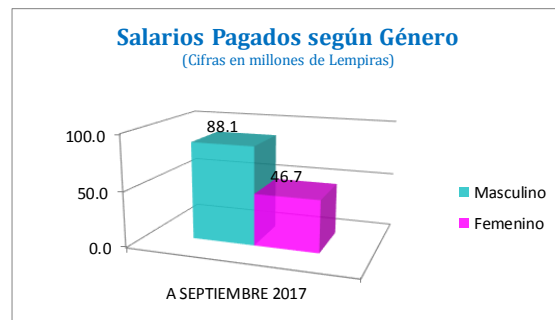
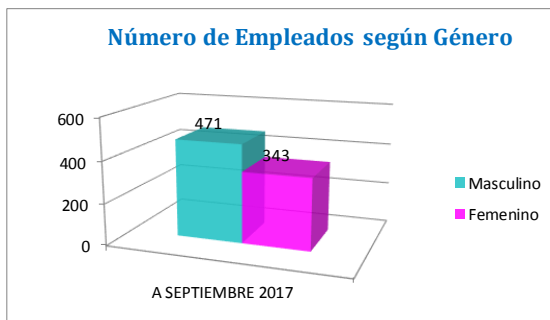


**UNIVERSIDAD NACIONAL DE AGRICULTURA (UNA)  
PERSONAL Y SUELDOS PAGADOS SEGÚN GÉNERO  
A SEPTIEMBRE 2017**

(Salarios en millones de Lempiras)

Concepto	Género Masculino		Género Femenino		Total		% Masculino		% Femenino	
	Plazas	Sueldos	Plazas	Sueldos	Plazas	Sueldos	Plazas	Sueldos	Plazas	Sueldos
Permanente	384	78.4	260	38.3	644	116.7	60%	67%	40%	33%
Contrato	87	9.7	83	8.4	170	18.1	51%	54%	49%	46%
Jornal	0	0.0	0	0.0	0	0.0	-	-	-	-
<b>TOTAL</b>	<b>471</b>	<b>88.1</b>	<b>343</b>	<b>46.7</b>	<b>814</b>	<b>134.8</b>	<b>58%</b>	<b>65%</b>	<b>42%</b>	<b>35%</b>

Fuente: UNA

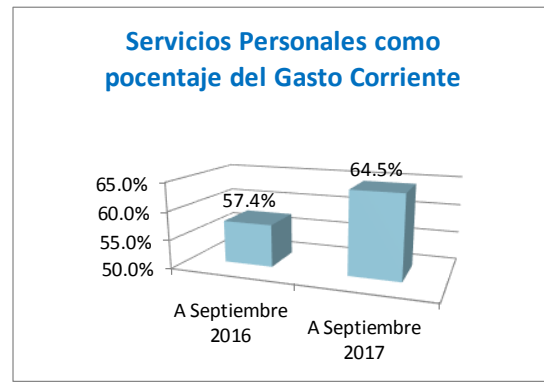
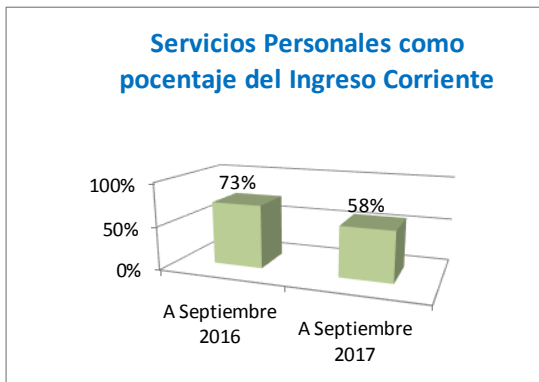


*Dirección General de Instituciones Descentralizadas (DGID)*  
 Informe de Recursos Humanos del Sector Público Descentralizado a Septiembre 2017

**UNIVERSIDAD NACIONAL DE AGRICULTURA (UNA)**  
**EJECUCIÓN PRESUPUESTARIA ACUMULADA**  
**SEPTIEMBRE 2016 - SEPTIEMBRE 2017**  
 (Cifras en millones de Lempiras)

Periodo	Ingreso Corriente	Gasto Corriente	Servicios Personales	Inversión	Relación de los Servicios Personales vs	
					Ingreso Corriente	Gasto Corriente
A Septiembre 2016	243.6	308.5	177.2	8.9	73%	57.4%
A Septiembre 2017	327.8	293.7	189.3	4.9	58%	64.5%

Fuente: UNA





*Dirección General de Instituciones Descentralizadas (DGID)*

Informe de Recursos Humanos del Sector Público Descentralizado a Septiembre 2017

## COMITÉ NACIONAL DE PREVENCIÓN CONTRA LA TORTURA, TRATOS CRUELES INHUMANOS O DEGRADANTES (CONAPREV)

### COMITÉ NACIONAL DE PREVENCIÓN CONTRA LA TORTURA, TRATOS CRUELES INHUMANOS O DEGRADANTES (CONAPREV)

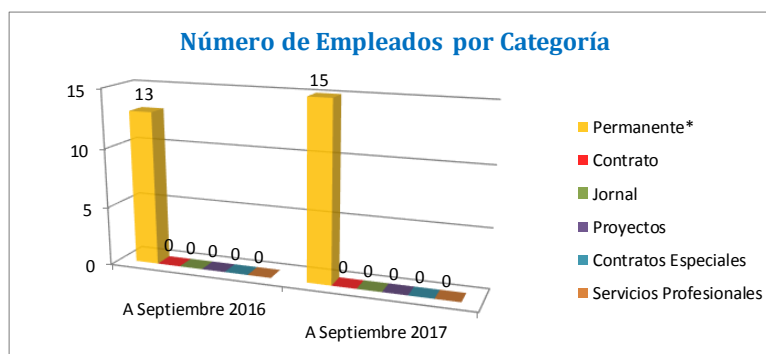
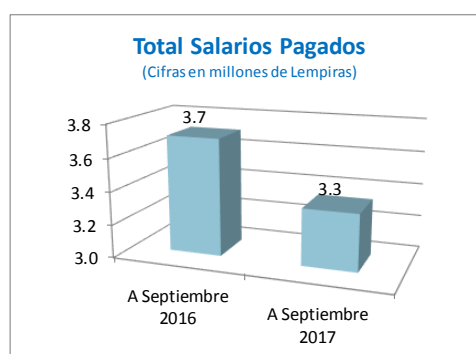
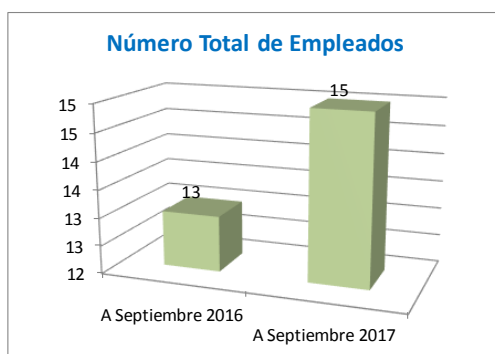
#### PERSONAL Y SUELDOS PAGADOS SEPTIEMBRE 2016 - SEPTIEMBRE 2017

(Salarios en millones de Lempiras)

Concepto	A Septiembre 2016		A Septiembre 2017		Variación Empleados		Variación Sueldos	
	Empleados	Sueldos	Empleados	Sueldos	Absoluta	Relativa	Absoluta	Relativa
Permanente*	13	3.4	15	3.2	2	15%	-0.2	-5%
Contrato	0	0.3	0	0.1	0	-	-0.2	-83%
Jornal	0	0.0	0	0.0	0	-	0.0	-
<b>Subtotal</b>	<b>13</b>	<b>3.7</b>	<b>15</b>	<b>3.3</b>	<b>2</b>	<b>15%</b>	<b>-0.4</b>	<b>-11%</b>
Proyectos	0	0.0	0	0.0	0	-	0.0	-
Contratos Especiales	0	0.0	0	0.0	0	-	0.0	-
Servicios Profesionales	0	0.0	0	0.1	0	-	0.0	544%
<b>Subtotal</b>	<b>0</b>	<b>0.0</b>	<b>0</b>	<b>0.1</b>	<b>0</b>	<b>-</b>	<b>0.0</b>	<b>544%</b>
<b>TOTAL</b>	<b>13</b>	<b>3.7</b>	<b>15</b>	<b>3.3</b>	<b>2</b>	<b>15%</b>	<b>-0.4</b>	<b>-10%</b>

Fuente: CONAPREV

\*Para el 2017 los sueldos muestran una disminución debido a dos plazas que se mantuvieron vacantes en los periodos comprendidos del 17/12/2016 al 07/08/2017 y del 04/07/2017 a la fecha presente.



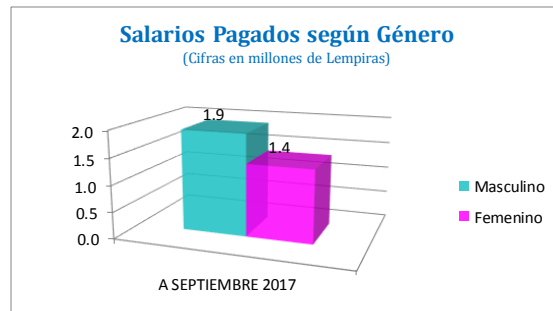
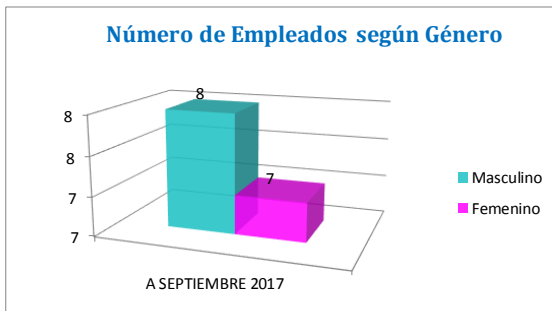
*Dirección General de Instituciones Descentralizadas (DGID)*  
 Informe de Recursos Humanos del Sector Público Descentralizado a Septiembre 2017



**COMITÉ NACIONAL DE PREVENCIÓN CONTRA LA TORTURA, TRATOS CRUELES INHUMANOS O DEGRADANTES (CONAPREV)**  
**PERSONAL Y SUELDOS PAGADOS SEGÚN GÉNERO**  
**A SEPTIEMBRE 2017**  
 (Salarios en millones de Lempiras)

Concepto	Género Masculino		Género Femenino		Total		% Masculino		% Femenino	
	Plazas	Sueldos	Plazas	Sueldos	Plazas	Sueldos	Plazas	Sueldos	Plazas	Sueldos
Permanente	8	1.9	7	1.3	15	3.2	53%	59%	47%	41%
Contrato	0	0.0	0	0.1	0	0.1	-	0%	-	100%
Jornal	0	0.0	0	0.0	0	0.0	-	-	-	-
<b>TOTAL</b>	<b>8</b>	<b>1.9</b>	<b>7</b>	<b>1.4</b>	<b>15</b>	<b>3.3</b>	<b>53%</b>	<b>58%</b>	<b>47%</b>	<b>42%</b>

Fuente: CONAPREV

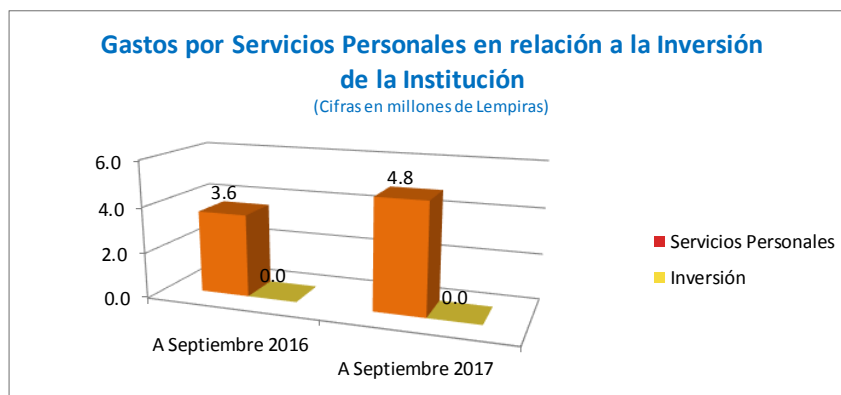
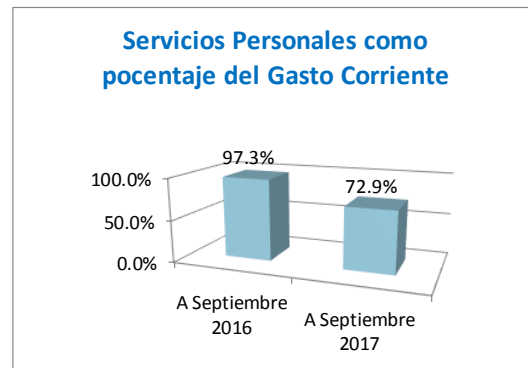
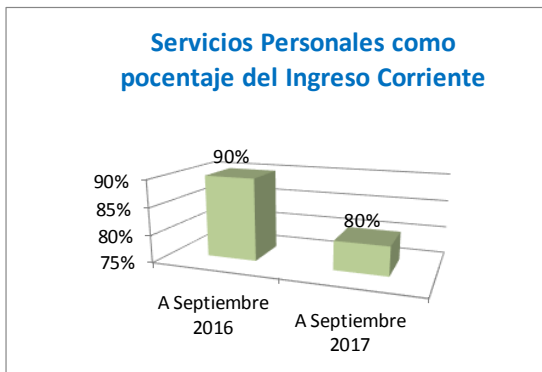


*Dirección General de Instituciones Descentralizadas (DGID)*  
 Informe de Recursos Humanos del Sector Público Descentralizado a Septiembre 2017

**COMITÉ NACIONAL DE PREVENCIÓN CONTRA LA TORTURA, TRATOS CRUELES INHUMANOS O DEGRADANTES  
 (CONAPREV)**  
**EJECUCIÓN PRESUPUESTARIA ACUMULADA  
 SEPTIEMBRE 2016 - SEPTIEMBRE 2017**  
 (Cifras en millones de Lempiras)

Periodo	Ingreso Corriente	Gasto Corriente	Servicios Personales	Inversión	Relación de los Servicios Personales vs	
					Ingreso Corriente	Gasto Corriente
A Septiembre 2016	4.0	3.7	3.6	0.0	90%	97.3%
A Septiembre 2017	6.0	6.6	4.8	0.0	80%	72.9%

Fuente: CONAPREV



*Dirección General de Instituciones Descentralizadas (DGID)*

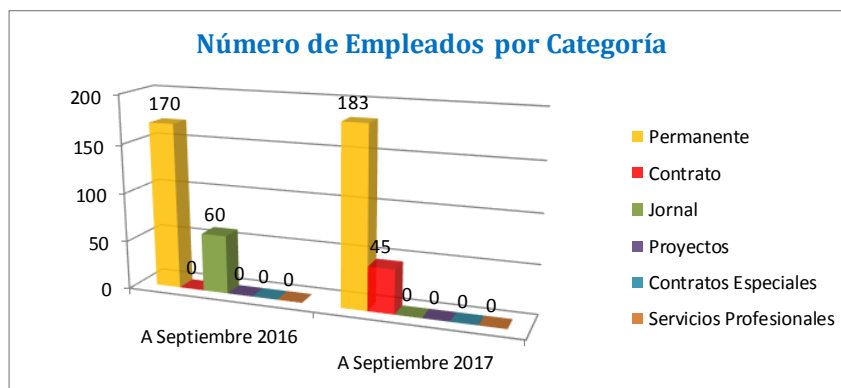
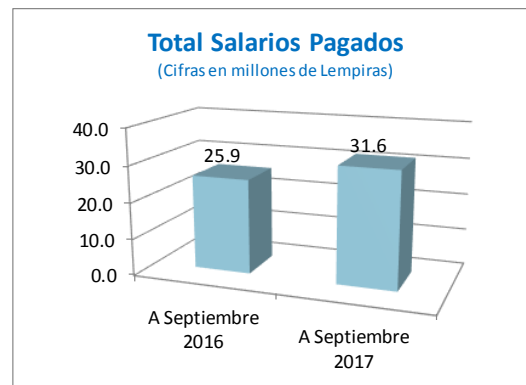
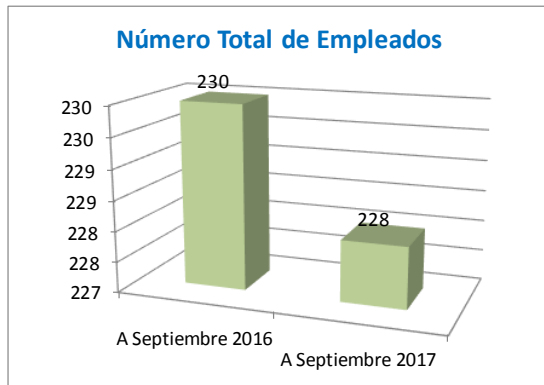
Informe de Recursos Humanos del Sector Público Descentralizado a Septiembre 2017

## UNIVERSIDAD NACIONAL DE CIENCIAS FORESTALES (UNACIFOR)

**UNIVERSIDAD NACIONAL DE CIENCIAS FORESTALES (UNACIFOR)**  
**PERSONAL Y SUELDOS PAGADOS**  
**SEPTIEMBRE 2016 - SEPTIEMBRE 2017**  
 (Salarios en millones de Lempiras)

Concepto	A Septiembre 2016		A Septiembre 2017		Variación Empleados		Variación Sueldos	
	Empleados	Sueldos	Empleados	Sueldos	Absoluta	Relativa	Absoluta	Relativa
Permanente	170	20.3	183	27.0	13	8%	6.7	33%
Contrato	0	0.0	45	4.5	45	-	4.5	-
Jornal	60	5.6	0	0.0	-60	-	-5.6	-
<b>Subtotal</b>	<b>230</b>	<b>25.9</b>	<b>228</b>	<b>31.5</b>	<b>-2</b>	<b>-1%</b>	<b>5.6</b>	<b>22%</b>
Proyectos	0	0.0	0	0.0	0	-	0.0	-
Contratos Especiales	0	0.0	0	0.0	0	-	0.0	-
Servicios Profesionales	0	0.0	0	0.0	0	-	0.0	-
<b>Subtotal</b>	<b>0</b>	<b>0.0</b>	<b>0</b>	<b>0.0</b>	<b>0</b>	<b>-</b>	<b>0.0</b>	<b>-</b>
<b>TOTAL</b>	<b>230</b>	<b>25.9</b>	<b>228</b>	<b>31.6</b>	<b>-2</b>	<b>-1%</b>	<b>5.7</b>	<b>22%</b>

Fuente: UNACIFOR



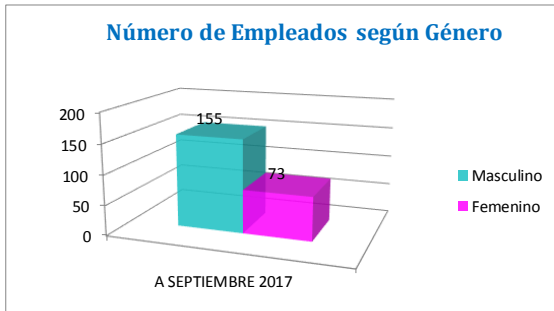
*Dirección General de Instituciones Descentralizadas (DGID)*  
 Informe de Recursos Humanos del Sector Público Descentralizado a Septiembre 2017



**UNIVERSIDAD NACIONAL DE CIENCIAS FORESTALES (UNACIFOR)**  
**PERSONAL Y SUELDOS PAGADOS SEGÚN GÉNERO**  
**A SEPTIEMBRE 2017**  
 (Salarios en millones de Lempiras)

Concepto	Género Masculino		Género Femenino		Total		% Masculino		% Femenino	
	Plazas	Sueldos	Plazas	Sueldos	Plazas	Sueldos	Plazas	Sueldos	Plazas	Sueldos
Permanente	117	18.4	66	8.6	183	27.0	64%	68%	36%	32%
Contrato	38	3.7	7	0.8	45	4.5	-	-	-	-
Jornal	0	0.0	0	0.0	0	0.0	-	-	-	-
<b>TOTAL</b>	<b>155</b>	<b>22.1</b>	<b>73</b>	<b>9.4</b>	<b>228</b>	<b>31.5</b>	<b>68%</b>	<b>70%</b>	<b>32%</b>	<b>30%</b>

Fuente: UNACIFOR

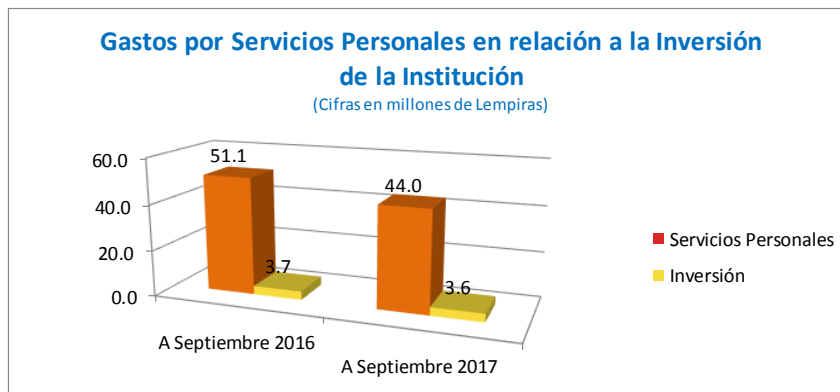
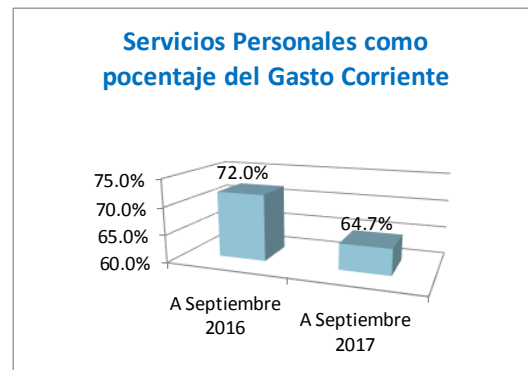
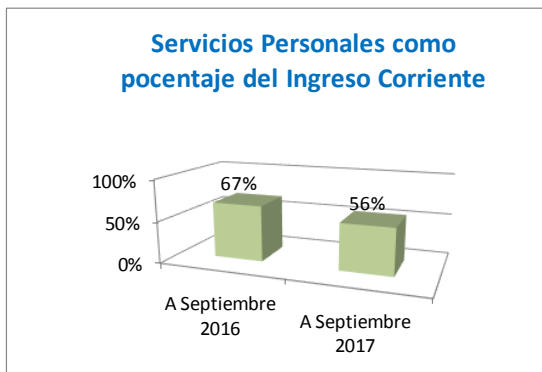


*Dirección General de Instituciones Descentralizadas (DGID)*  
 Informe de Recursos Humanos del Sector Público Descentralizado a Septiembre 2017

**UNIVERSIDAD NACIONAL DE CIENCIAS FORESTALES (UNACIFOR)**  
**EJECUCIÓN PRESUPUESTARIA ACUMULADA**  
**SEPTIEMBRE 2016 - SEPTIEMBRE 2017**  
 (Cifras en millones de Lempiras)

Periodo	Ingreso Corriente	Gasto Corriente	Servicios Personales	Inversión	Relación de los Servicios Personales vs	
					Ingreso Corriente	Gasto Corriente
A Septiembre 2016	76.0	71.0	51.1	3.7	67%	72.0%
A Septiembre 2017	78.9	68.0	44.0	3.6	56%	64.7%

Fuente: UNACIFOR



*Dirección General de Instituciones Descentralizadas (DGID)*

Informe de Recursos Humanos del Sector Público Descentralizado a Septiembre 2017

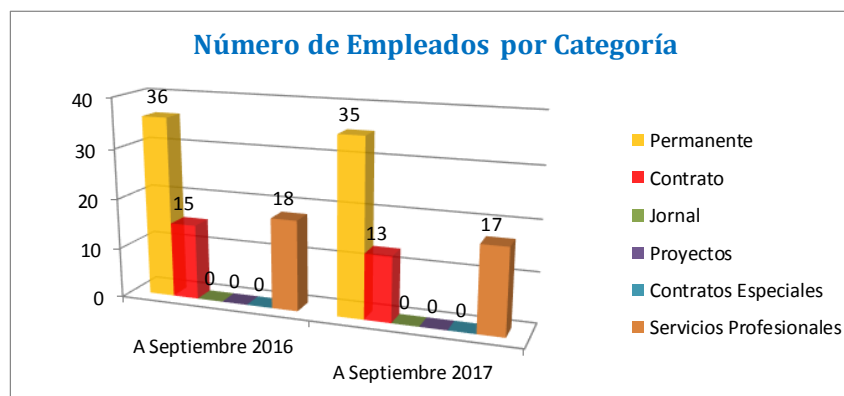
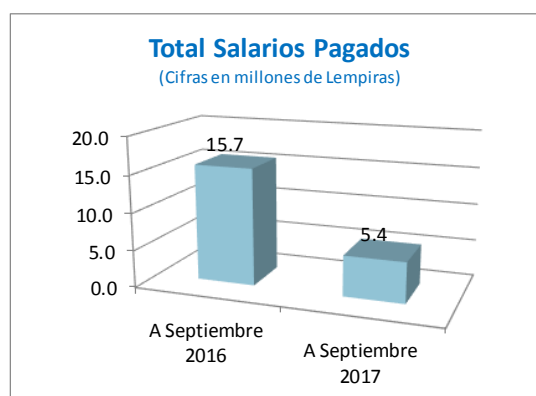
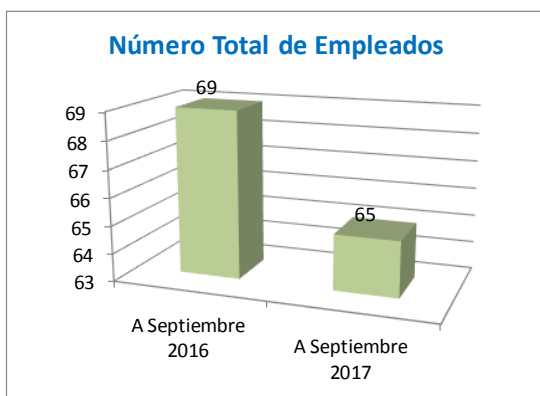
## INSTITUTO HONDUREÑO DE CIENCIA, TECNOLOGIA Y LA INNOVACION (IHCIETI)

### INSTITUTO HONDUREÑO DE CIENCIA TECNOLOGIA Y LA INNOVACION (IHCIETI) PERSONAL Y SUELDOS PAGADOS SEPTIEMBRE 2016 - SEPTIEMBRE 2017

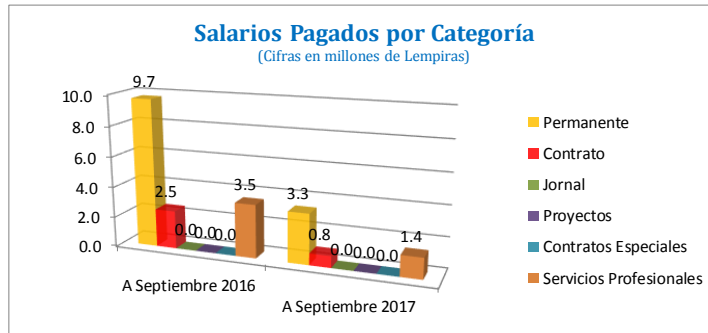
(Salarios en millones de Lempiras)

Concepto	A Septiembre 2016		A Septiembre 2017		Variación Empleados		Variación Sueldos	
	Empleados	Sueldos	Empleados	Sueldos	Absoluta	Relativa	Absoluta	Relativa
Permanente	36	9.7	35	3.3	-1	-3%	-6.4	-66%
Contrato	15	2.5	13	0.8	-2	-13%	-1.7	-69%
Jornal	0	0.0	0	0.0	0	-	0.0	-
<b>Subtotal</b>	<b>51</b>	<b>12.2</b>	<b>48</b>	<b>4.1</b>	<b>-3</b>	<b>-6%</b>	<b>-8.1</b>	<b>-67%</b>
Proyectos	0	0.0	0	0.0	0	-	0.0	-
Contratos Especiales	0	0.0	0	0.0	0	-	0.0	-
Servicios Profesionales	18	3.5	17	1.4	-1	-	-2.1	-
<b>Subtotal</b>	<b>18</b>	<b>3.5</b>	<b>17</b>	<b>1.4</b>	<b>-1</b>	<b>-</b>	<b>-2.1</b>	<b>-</b>
<b>TOTAL</b>	<b>69</b>	<b>15.7</b>	<b>65</b>	<b>5.4</b>	<b>-4</b>	<b>-6%</b>	<b>-10.3</b>	<b>-65%</b>

Fuente: IHCIETI



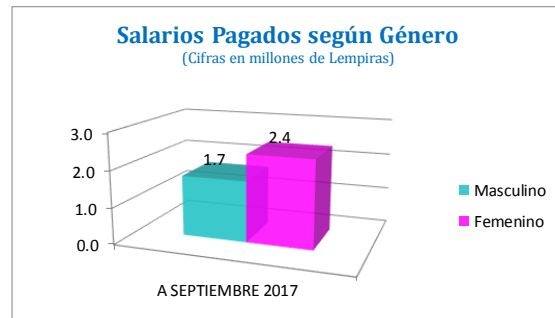
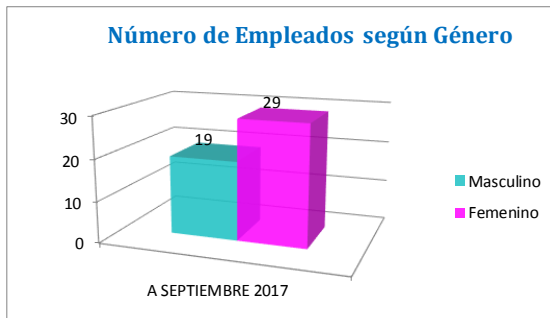
**Dirección General de Instituciones Descentralizadas (DGID)**  
 Informe de Recursos Humanos del Sector Público Descentralizado a Septiembre 2017



**INSTITUTO HONDUREÑO DE CIENCIA TECNOLOGIA Y LA INNOVACION (IHCIETI)**  
**PERSONAL Y SUELDOS PAGADOS SEGÚN GÉNERO**  
**A SEPTIEMBRE 2017**  
 (Salarios en millones de Lempiras)

Concepto	Género Masculino		Género Femenino		Total		% Masculino		% Femenino	
	Plazas	Sueldos	Plazas	Sueldos	Plazas	Sueldos	Plazas	Sueldos	Plazas	Sueldos
Permanente	15	1.4	20	1.9	35	3.3	43%	44%	57%	56%
Contrato	4	0.2	9	0.5	13	0.8	31%	30%	69%	70%
Jornal	0	0.0	0	0.0	0	0.0	-	-	-	-
<b>TOTAL</b>	<b>19</b>	<b>1.7</b>	<b>29</b>	<b>2.4</b>	<b>48</b>	<b>4.1</b>	<b>40%</b>	<b>41%</b>	<b>60%</b>	<b>59%</b>

Fuente: IHCIETI





*Dirección General de Instituciones Descentralizadas (DGID)*

Informe de Recursos Humanos del Sector Público Descentralizado a Septiembre 2017

**INSTITUTO HONDUREÑO DE CIENCIA TECNOLOGIA Y LA INNOVACION (IHCIETI)**  
**EJECUCIÓN PRESUPUESTARIA ACUMULADA**  
**SEPTIEMBRE 2016 - SEPTIEMBRE 2017**  
 (Cifras en millones de Lempiras)

Periodo	Ingreso Corriente	Gasto Corriente	Servicios Personales	Inversión	Relación de los Servicios Personales vs	
					Ingreso Corriente	Gasto Corriente
A Septiembre 2016	39.5	34.1	14.8	1.5	37%	43.4%
A Septiembre 2017	12.8	11.1	4.8	0.2	37%	42.8%

Fuente: IHCIETI

