



★ ★ ★ ★ ★
SECRETARÍA DE FINANZAS

Dirección General de Instituciones Descentralizadas (DGID)

Informe de Recurso Humano del Sector Público Descentralizado

Ejercicio Fiscal 2014



INTRODUCCIÓN

El Informe de Recurso Humano del Sector Público Descentralizado (SPD) se realiza en cumplimiento de las atribuciones de la Dirección General de Instituciones Descentralizadas (DGID), establecidas en el artículo No.47 de la Ley Orgánica de Presupuesto (Decreto Legislativo No.83-2004).

El propósito fundamental de este documento es ofrecer estadísticas básicas relativas al Recurso Humano del Sector Público Descentralizado correspondientes al cuarto trimestre del Ejercicio Fiscal 2014. En el mismo se detalla información relacionada con la cantidad de personal, salarios pagados, género, gastos por Servicios Personales y su relación con el Ingreso Corriente, Gasto Corriente e Inversión (Bienes Capitalizables).

El presente Informe ha sido elaborado por la DGID, sin embargo, la responsabilidad del insumo utilizado está a cargo de cada uno de los departamentos de Recursos Humanos y de Presupuesto de las 31 instituciones del Sector Público Descentralizado que brindaron la información:

Dirección General de Instituciones Descentralizadas (DGID)

Informe de Recurso Humano del Sector Público Descentralizado a Diciembre 2014

1	IHSS	INSTITUTO HONDUREÑO DE SEGURIDAD SOCIAL
2	UNAH	UNIVERSIDAD NACIONAL AUTÓNOMA DE HONDURAS
3	ENEE	EMPRESA NACIONAL DE ENERGÍA ELÉCTRICA
4	HONDUTEL	EMPRESA HONDUREÑA DE TELECOMUNICACIONES
5	SANAA	SERVICIO AUTÓNOMO NACIONAL DE ACUEDUCTOS Y ALCANTARILLADOS
6	ENP	EMPRESA NACIONAL PORTUARIA
7	INA	INSTITUTO NACIONAL AGRARIO
8	INFOP	INSTITUTO NACIONAL DE FORMACIÓN PROFESIONAL
9	BCH	BANCO CENTRAL DE HONDURAS
10	UPNFM	UNIVERSIDAD PEDAGÓGICA NACIONAL FRANCISCO MORAZÁN
11	BANADESA	BANCO NACIONAL DE DESARROLLO AGRÍCOLA
12	UNA	UNIVERSIDAD NACIONAL DE AGRICULTURA
13	HONDUCOR	EMPRESA DE CORREOS DE HONDURAS
14	INJUPEMP	INSTITUTO NACIONAL DE JUBILACIONES Y PENSIONES DE LOS EMPLEADOS Y FUNCIONARIOS DEL PODER EJECUTIVO
15	CNBS	COMISIÓN NACIONAL DE BANCOS Y SEGUROS
16	INPREMA	INSTITUTO NACIONAL DE PREVISIÓN DEL MAGISTERIO
17	IPM	INSTITUTO DE PREVISIÓN MILITAR
18	PANI	PATRONATO NACIONAL DE LA INFANCIA
19	CONAPID	COMISIÓN NACIONAL PRO-INSTALACIONES DEPORTIVAS Y MEJORAMIENTO DEL DEPORTE
20	U-ESNACIFOR	UNIVERSIDAD DE CIENCIAS FORESTALES
21	IHAH	INSTITUTO HONDUREÑO DE ANTROPOLOGÍA E HISTORIA
22	INE	INSTITUTO NACIONAL DE ESTADÍSTICAS
23	BANHPROVI	BANCO HONDUREÑO PARA LA PRODUCCIÓN Y LA VIVIENDA
24	IHT	INSTITUTO HONDUREÑO DE TURISMO
25	IHMA	INSTITUTO HONDUREÑO DE MERCADEO AGRÍCOLA
26	INAM	INSTITUTO NACIONAL DE LA MUJER
27	CONSUCOOP	CONSEJO NACIONAL SUPERVISOR DE COOPERATIVAS
28	INPREUNAH	INSTITUTO DE PREVISIÓN SOCIAL DE LOS EMPLEADOS DE LA UNIVERSIDAD NACIONAL AUTÓNOMA DE HONDURAS
29	EDUCREDITO	INSTITUTO DE CRÉDITO EDUCATIVO
30	CDPC	COMISIÓN PARA LA DEFENSA Y LA PROMOCIÓN DE LA COMPETENCIA
31	CONDEPAH	CONFEDERACIÓN DEPORTIVA AUTÓNOMA DE HONDURAS

Las instituciones del Sector Público Descentralizado que incumplieron con la Ley (artículo No.100 del Decreto Legislativo 140-2014 mediante el cual se aprobaron las Disposiciones Generales del Presupuesto General de Ingresos y Egresos de la República y de las Instituciones Descentralizadas para el Ejercicio Fiscal 2015) al no enviar a la DGID la información sobre el recurso humano, son las siguientes:

1	BANASUPRO	SUPLIDORA NACIONAL DE PRODUCTOS BÁSICOS
2	FNH	FERROCARRIL NACIONAL DE HONDURAS
3	IHADFA	INSTITUTO HONDUREÑO PARA LA PREVENCIÓN DEL ALCOHOLISMO, DROGADICCIÓN Y FARMACODEPENDENCIA

RECURSO HUMANO DEL SECTOR PÚBLICO DESCENTRALIZADO (SPD) AL 31 DE DICIEMBRE DE 2014

PLAZAS

Al 31 de diciembre del 2014 el Sector Público Descentralizado reporta 32,163 plazas: 25,392 (78.9%) permanentes, 4,587 (14.3%) contrato, 325 (1.0%) jornal, 313 (1.0%) proyectos, 704 (2.2%) contratos especiales y 842 (2.6%) servicios profesionales.

De acuerdo a las instituciones consideradas en el presente Informe, la que mayor número de empleados tiene en el Sector Público Descentralizado es la Universidad Nacional Autónoma de Honduras (UNAH) con 7,113 empleados.

Después de la UNAH, las instituciones con mayor número de empleados, superior a mil, son: IHSS (5,793), ENEE (3,433), HONDUTEL (2,736), SANAA (2,466), ENP (1,197), INFOP (1,287), UPNFM (1,200) y el INA (1,010).

La institución con menor número de empleados en el Sector Público Descentralizado es CONDEPAH (tiene 18 empleados).

A diciembre del 2013 el Sector Público Descentralizado reportó 35,344 empleados, y a diciembre del 2014 32,163, lo que representa una disminución de 3,181 empleados (9.0%). La variación refleja una disminución de 1,715 empleados permanentes, 2,051 por contrato, 81 jornales y 314 en personal que labora en proyectos así como un incremento de 512 contratos especiales y la contratación de 468 personas naturales para la realización de servicios profesionales.

Las principales instituciones que en el periodo comparado reportan aumento en el número total de empleados son: INFOP (174), UPNFM (172), UNA (73) y el IHAH (38). Las principales instituciones que reportan disminución son: ENEE (1,483), HONDUTEL (1,292), ENP (517), UNAH (123), IHSS (88), INJUPEMP (71) y el PANI (36).

Los **contratos especiales** son la retribución mensual que paga el Estado a servidores públicos contratados por un periodo determinado por la prestación de servicios técnicos y profesionales, a título personal y de carácter individual, tanto de fortalecimiento Institucional como de proyectos especiales y de estudios de investigación, que complementen la actividad propia de cada Institución. Contrataciones para cubrir ausencia de personal por goce de derechos adquiridos conforme a la normativa vigente (licencias por enfermedad, maternidad, vacaciones anuales, becas etc); servicios personales vinculados con la ejecución de programas financiados con préstamos y donaciones de Organismos o Gobiernos Extranjeros.

Los **servicios profesionales** son honorarios profesionales que paga el Estado a personas naturales contratadas para estudios e investigaciones y proyectos de inversión. Estos honorarios retribuyen servicios técnicos y profesionales, servicios médicos, sanitarios y sociales; estudios, investigaciones y análisis de factibilidad; servicios jurídicos; servicios de contabilidad y auditoría; servicios de capacitación; servicios de informática y sistemas computarizados y otros servicios técnicos profesionales.

Dirección General de Instituciones Descentralizadas (DGID)

Informe de Recurso Humano del Sector Público Descentralizado a Diciembre 2014

A continuación se presenta el detalle y comparativo del número de empleados que laboran en el Sector Público Descentralizado:

**Número de Empleados del Sector Público Descentralizado
A Diciembre 2014**

No.	Institución	Permanente	Contrato	Jornal	Proyectos	Contratos Especiales	Servicios Profesionales	Total	%
1	IHSS	4,631	891	0	0	271	0	5,793	18.0%
2	UNAH	5,610	756	0	0	408	339	7,113	22.1%
3	ENEE	2,355	1,078	0	0	0	0	3,433	10.7%
4	HONDUTEL	2,669	50	8	0	0	9	2,736	8.5%
5	SANAA	1,713	456	0	297	0	0	2,466	7.7%
6	ENP	747	434	0	0	0	16	1,197	3.7%
7	INA	986	24	0	0	0	0	1,010	3.1%
8	INFOP	886	84	83	0	0	234	1,287	4.0%
9	BCH	956	23	0	0	0	0	979	3.0%
10	UPNFM	709	440	16	0	0	35	1,200	3.7%
11	BANADESA	688	81	17	0	0	11	797	2.5%
12	UNA	645	59	0	10	10	0	724	2.3%
13	HONDUCOR	430	42	0	0	0	0	472	1.5%
14	INJUPEMP	324	54	0	1	0	50	429	1.3%
15	CNBS	377	5	0	0	0	0	382	1.2%
16	INPREMA	344	4	0	0	0	0	348	1.1%
17	IPM	197	34	0	0	0	3	234	0.7%
18	PANI	174	1	0	0	0	7	182	0.6%
19	CONAPID	149	0	0	0	0	2	151	0.5%
20	U-ESNACIFOR	124	20	55	0	0	0	199	0.6%
21	IHAH	132	0	146	0	15	0	293	0.9%
22	INE	73	13	0	0	0	74	160	0.5%
23	BANHPROVI	131	3	0	0	0	27	161	0.5%
24	IHT	89	5	0	0	0	28	122	0.4%
25	IHMA	70	10	0	0	0	0	80	0.2%
26	INAM	49	0	0	5	0	1	55	0.2%
27	CONSUCOOP	29	11	0	0	0	1	41	0.1%
28	INPREUNAH	41	2	0	0	0	0	43	0.1%
29	EDUCREDITO	32	0	0	0	0	0	32	0.1%
30	CDPC	26	0	0	0	0	0	26	0.1%
31	CONDEPAH	6	7	0	0	0	5	18	0.1%
	Totales	25,392	4,587	325	313	704	842	32,163	100.0%
		78.9%	14.3%	1.0%	1.0%	2.2%	2.6%	100.0%	

Dirección General de Instituciones Descentralizadas (DGIID)

Informe de Recurso Humano del Sector Público Descentralizado a Diciembre 2014

**Número de Empleados del Sector Público Descentralizado
Diciembre 2013 - Diciembre 2014**

No.	Institución	Diciembre 2013		Diciembre 2014		Variación	
		Absoluta	%	Absoluta	%	Absoluta	%
1	IHSS	5,881	16.6%	5,793	18.0%	-88	-1.5%
2	UNAH	7,236	20.5%	7,113	22.1%	-123	-1.7%
3	ENEE	4,916	13.9%	3,433	10.7%	-1,483	-30.2%
4	HONDUTEL	4,028	11.4%	2,736	8.5%	-1,292	-32.1%
5	SANAA	2,493	7.1%	2,466	7.7%	-27	-1.1%
6	ENP	1,714	4.8%	1,197	3.7%	-517	-30.2%
7	INA	1,001	2.8%	1,010	3.1%	9	0.9%
8	INFOP	1,113	3.1%	1,287	4.0%	174	15.6%
9	BCH	966	2.7%	979	3.0%	13	1.3%
10	UPNFM	1,028	2.9%	1,200	3.7%	172	16.7%
11	BANADESA	804	2.3%	797	2.5%	-7	-0.9%
12	UNA	651	1.8%	724	2.3%	73	11.2%
13	HONDUCOR	492	1.4%	472	1.5%	-20	-4.1%
14	INJUPEMP	500	1.4%	429	1.3%	-71	-14.2%
15	CNBS	370	1.0%	382	1.2%	12	3.2%
16	INPREMA	365	1.0%	348	1.1%	-17	-4.7%
17	IPM	224	0.6%	234	0.7%	10	4.5%
18	PANI	218	0.6%	182	0.6%	-36	-16.5%
19	CONAPID	165	0.5%	151	0.5%	-14	-8.5%
20	U-ESNACIFOR	200	0.6%	199	0.6%	-1	-0.5%
21	IHAH	255	0.7%	293	0.9%	38	14.9%
22	INE	139	0.4%	160	0.5%	21	15.1%
23	BANHPROVI	143	0.4%	161	0.5%	18	12.6%
24	IHT	130	0.4%	122	0.4%	-8	-6.2%
25	IHMA	74	0.2%	80	0.2%	6	8.1%
26	INAM	68	0.2%	55	0.2%	-13	-19.1%
27	CONSUCOOP	50	0.1%	41	0.1%	-9	-18.0%
28	INPREUNAH	43	0.1%	43	0.1%	0	0.0%
29	EDUCREDITO	34	0.1%	32	0.1%	-2	-5.9%
30	CDPC	23	0.1%	26	0.1%	3	13.0%
31	CONDEPAH	20	0.1%	18	0.1%	-2	-10.0%
Totales		35,344	100.0%	32,163	100.0%	-3,181	-9.0%

Del total de empleados permanentes (25,392) que a diciembre del 2014 reporta el SPD, el 54% (13,793) corresponden al género masculino y el 46% (11,599) al género femenino.

Dirección General de Instituciones Descentralizadas (DGID)

Informe de Recurso Humano del Sector Público Descentralizado a Diciembre 2014

SALARIOS PAGADOS

Al cierre del cuarto trimestre del 2014 se pagaron en concepto de salarios L.9,339.5 millones, lo que representa una disminución de L.65.2 millones (0.7%) con relación a lo pagado por este concepto a diciembre del año 2013 (L.9,404.7 millones). Esta disminución corresponde al monto de salarios pagados al personal por contrato, jornal, proyectos y contratos especiales.

Las principales instituciones que redujeron el monto de su masa salarial son: IHSS (L.25.5 millones de reducción), ENEE (L.75.3 millones), HONDUTEL (L.207.1 millones) e INJUPEMP (L.9.8 millones).

Entre las instituciones que reportan aumento en el monto de su masa salarial son: UNAH (L.80.6 millones de aumento), INFOP (L.39.0 millones), ENP (L.38.9 millones), SANAA (L.33.8 millones) y el BCH (L.30.4 millones).

El 87.0% (L.8,125.0 millones) del monto total de salarios pagados en el Ejercicio Fiscal 2014 corresponde al personal permanente, 9.8% (L.918.8 millones) contrato, 0.2% (L.18.6 millones) jornales, 0.3% (L.27.0 millones) proyectos, 0.7% (L.67.6 millones) contratos especiales y el 2.0% (L.182.6 millones) a la contratación de personas naturales para la realización de servicios profesionales.

La ENEE es la institución pública del SPD, que durante el Ejercicio Fiscal 2014 pagó el mayor monto en concepto de salarios (L.1,872.8 millones), seguida de la UNAH (L.1,779.5 millones) y el IHSS (L.1,700.0 millones).

Del total de los salarios pagados al personal permanente durante el Ejercicio Fiscal 2014 (L.8,125.0 millones) el 58% se pagó a empleados del género masculino y el restante 42% a empleados del género femenino.

A continuación se presenta el detalle, por modalidad, del monto de los salarios pagados en el Ejercicio Fiscal 2014 (L.9,339.5 millones):

Dirección General de Instituciones Descentralizadas (DGID)
Informe de Recurso Humano del Sector Público Descentralizado a Diciembre 2014

**Salarios Pagados por el Sector Público Descentralizado
Año 2014**

(Salarios en millones de Lempiras)

No.	Institución	Permanente	Contrato	Jornal	Proyectos	Contratos Especiales	Servicios Profesionales	Total	%
1	IHSS	1,553.3	135.4	0.0	0.0	11.3	0.0	1,700.0	18.2%
2	UNAH	1,539.3	161.2	1.3	0.0	53.2	24.4	1,779.5	19.1%
3	ENEE	1,380.6	426.3	0.0	0.0	0.3	65.6	1,872.8	20.1%
4	HONDUTEL	784.0	9.3	0.3	0.0	0.0	2.6	796.2	8.5%
5	SANAA	427.0	55.0	0.0	24.3	0.0	16.9	523.3	5.6%
6	ENP	321.2	50.3	0.0	0.0	0.0	4.8	376.3	4.0%
7	INA	201.4	3.6	0.0	0.0	0.0	0.0	205.0	2.2%
8	INFOP	275.0	11.5	6.9	0.0	0.0	26.7	320.1	3.4%
9	BCH	407.6	8.5	0.0	0.0	0.0	0.0	416.1	4.5%
10	UPNFM	265.4	15.2	0.3	0.0	0.0	3.6	284.4	3.0%
11	BANADESA	113.9	9.6	1.2	0.0	0.0	2.2	126.9	1.4%
12	UNA	168.4	7.8	0.0	1.3	2.1	0.0	179.6	1.9%
13	HONDUCOR	53.9	1.7	0.0	0.0	0.0	0.0	55.6	0.6%
14	INJUPEMP	96.1	9.6	0.0	0.0	0.0	6.9	112.6	1.2%
15	CNBS	145.4	0.7	0.0	0.0	0.0	0.0	146.1	1.6%
16	INPREMA	83.6	0.9	0.0	0.0	0.0	0.0	84.5	0.9%
17	IPM	42.0	3.5	0.0	0.0	0.0	0.4	45.9	0.5%
18	PANI	48.0	0.2	0.0	0.0	0.0	0.8	49.0	0.5%
19	CONAPID	26.9	0.0	0.0	0.0	0.0	0.1	27.0	0.3%
20	U-ESNACIFOR	21.6	2.4	4.8	0.0	0.0	0.0	28.8	0.3%
21	IHAH	24.3	0.0	3.8	0.0	0.7	0.0	28.8	0.3%
22	INE	18.9	2.0	0.0	0.0	0.0	11.9	32.8	0.4%
23	BANHPROVI	52.1	0.2	0.0	0.0	0.0	8.7	61.0	0.7%
24	IHT	22.4	0.5	0.0	0.0	0.0	5.6	28.5	0.3%
25	IHMA	10.8	0.5	0.0	0.0	0.0	0.0	11.3	0.1%
26	INAM	9.6	0.0	0.0	1.3	0.0	0.6	11.5	0.1%
27	CONSUCOOP	4.9	1.6	0.0	0.0	0.0	0.4	6.9	0.1%
28	INPREUNAH	9.8	0.2	0.0	0.0	0.0	0.0	10.0	0.1%
29	EDUCREDITO	5.3	0.0	0.0	0.0	0.0	0.0	5.3	0.1%
30	CDPC	11.3	0.0	0.0	0.0	0.0	0.0	11.3	0.1%
31	CONDEPAH	1.0	0.8	0.0	0.0	0.0	0.5	2.2	0.0%
Totales		8,125.0	918.8	18.6	27.0	67.6	182.6	9,339.5	100.0%
		87.0%	9.8%	0.2%	0.3%	0.7%	2.0%	100.0%	

Dirección General de Instituciones Descentralizadas (DGID)

Informe de Recurso Humano del Sector Público Descentralizado a Diciembre 2014

El detalle del monto de los salarios pagados en los Ejercicios Fiscales 2013 y 2014 es el siguiente:

Salarios Pagados por el Sector Público Descentralizado

(Salarios en millones de Lempiras)

No.	Institución	Año 2013		Año 2014		Variación	
		Absoluta	%	Absoluta	%	Absoluta	%
1	IHSS	1,725.5	18.3%	1,700.0	18.2%	-25.5	-1.5%
2	UNAH	1,698.9	18.1%	1,779.5	19.1%	80.6	4.7%
3	ENEE	1,948.2	20.7%	1,872.8	20.1%	-75.3	-3.9%
4	HONDUTEL	1,003.3	10.7%	796.2	8.5%	-207.1	-20.6%
5	SANAA	489.5	5.2%	523.3	5.6%	33.8	6.9%
6	ENP	337.4	3.6%	376.3	4.0%	38.9	11.5%
7	INA	204.1	2.2%	205.0	2.2%	0.9	0.4%
8	INFOP	281.1	3.0%	320.1	3.4%	39.0	13.9%
9	BCH	385.7	4.1%	416.1	4.5%	30.4	7.9%
10	UPNFM	277.8	3.0%	284.4	3.0%	6.7	2.4%
11	BANADESA	125.2	1.3%	126.9	1.4%	1.7	1.4%
12	UNA	184.9	2.0%	179.6	1.9%	-5.3	-2.9%
13	HONDUCOR	53.1	0.6%	55.6	0.6%	2.5	4.7%
14	INJUPEMP	122.4	1.3%	112.6	1.2%	-9.8	-8.0%
15	CNBS	133.4	1.4%	146.1	1.6%	12.7	9.6%
16	INPREMA	88.3	0.9%	84.5	0.9%	-3.8	-4.3%
17	IPM	31.4	0.3%	45.9	0.5%	14.5	46.3%
18	PANI	54.5	0.6%	49.0	0.5%	-5.5	-10.1%
19	CONAPID	28.3	0.3%	27.0	0.3%	-1.3	-4.6%
20	U-ESNACIFOR	30.4	0.3%	28.8	0.3%	-1.6	-5.4%
21	IHAH	28.1	0.3%	28.8	0.3%	0.7	2.5%
22	INE	29.9	0.3%	32.8	0.4%	2.9	9.7%
23	BANHPROVI	51.5	0.5%	61.0	0.7%	9.5	18.4%
24	IHT	29.8	0.3%	28.5	0.3%	-1.3	-4.4%
25	IHMA	11.4	0.1%	11.3	0.1%	-0.1	-0.9%
26	INAM	14.1	0.1%	11.5	0.1%	-2.6	-18.4%
27	CONSUCOOP	7.6	0.1%	6.9	0.1%	-0.7	-9.2%
28	INPREUNAH	10.2	0.1%	10.0	0.1%	-0.1	-1.1%
29	EDUCREDITO	5.5	0.1%	5.3	0.1%	-0.2	-3.6%
30	CDPC	11.1	0.1%	11.3	0.1%	0.2	1.8%
31	CONDEPAH	2.2	0.0%	2.2	0.0%	0.1	2.4%
Totales		9,404.7	100.0%	9,339.5	100.0%	-65.2	-0.7%

RELACIÓN DE LOS SERVICIOS PERSONALES CON EL INGRESO CORRIENTE, EL GASTO CORRIENTE Y LA INVERSIÓN.

Los Gastos por Servicios Personales (pagos realizados en concepto de sueldos, aguinaldo, décimo cuarto mes, vacaciones, contribuciones patronales, horas extras, gastos de representación, asistencia social al personal y prestaciones laborales) durante el Ejercicio Fiscal 2014 ascendió a L.13,777.4 millones, menor en 560.5 millones al monto ejecutado en el año 2013 (L.14,337.9 millones).

Del total de los Ingresos Corrientes obtenidos por el Sector Público Descentralizado en el año 2014 (L.64,909.9 millones) el 21.2% se destinó para el pago de Servicios Personales (L.13,777.4 millones). El monto de los Servicios Personales pagados representa el 26.2% del total del Gasto Corriente (L.52,601.5 millones) del Sector Público Descentralizado.

Las instituciones del Sector Público Descentralizado que destinan el mayor porcentaje de su Gasto Corriente para el pago de Servicios Personales, principalmente para el pago de salarios, son: EDUCREDITO (89%), CONAPID (86%), UNAH (86%), IHAH (85%), HONDUCOR (84%), UPNFM (83%), INA (82%), INAM (80%), CDPC (80%), SANAA (76%), CONSUCOOP (75%), CNBS (74%), U-ESNACIFOR (69%), INFOP (67%), HONDUTEL (61%), UNA (57%), BANADESA (56%), ENP (52%) y el IHSS (50%).

El monto pagado al 31 de diciembre de 2014 en concepto de salarios (L.9,339.5 millones) es mayor 1.7 veces al monto de la Inversión realizada por el SPD a esa misma fecha (L.3,459.1 millones).

INJUPEMP y CONDEPAH son las únicas instituciones del Sector Público Descentralizado en las cuales el monto de la inversión realizada (L.216.0 millones y L.3.7 millones respectivamente) es superior al monto de los Servicios Personales pagados (L.177.5 millones y L.2.4 millones respectivamente).

A continuación se presenta el detalle, por sector e institución, del número de empleados y el monto de los salarios pagados en el Sector Público Descentralizado al 31 de diciembre de 2013 y 2014.

Dirección General de Instituciones Descentralizadas (DGID)

Informe de Recurso Humano del Sector Público Descentralizado a Diciembre 2014

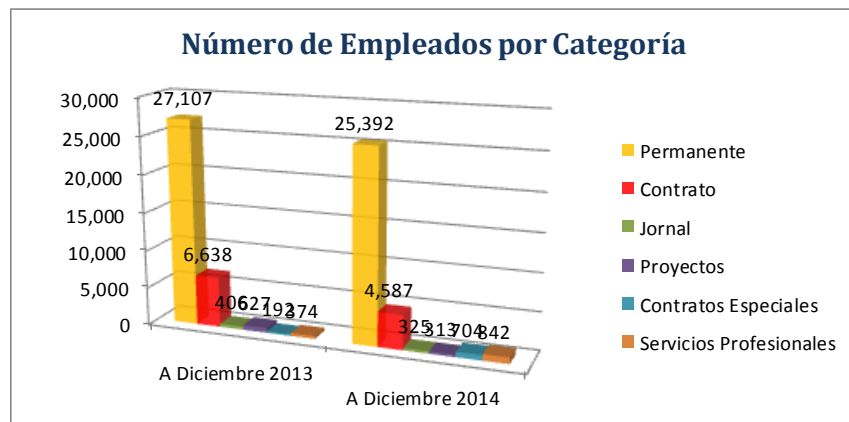
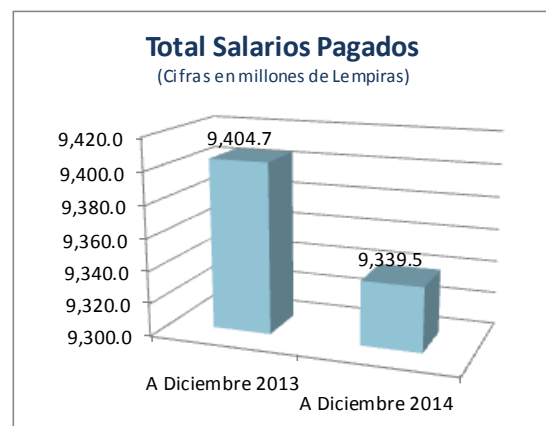
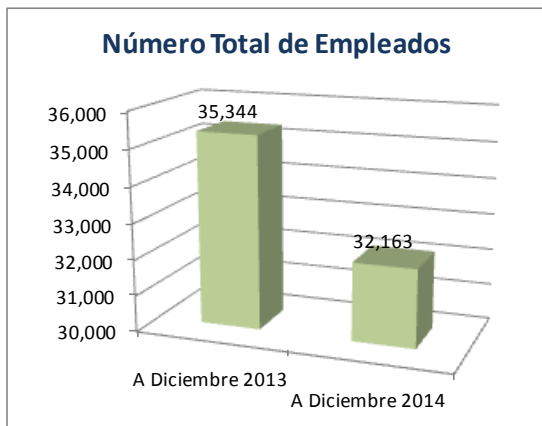
CUADROS Y GRÁFICAS DEL RECURSO HUMANO POR SECTOR E INSTITUCIÓN SECTOR PÚBLICO DESCENTRALIZADO

SECTOR PÚBLICO DESCENTRALIZADO (SPD) PERSONAL Y SUELDOS PAGADOS DICIEMBRE 2013 - DICIEMBRE 2014

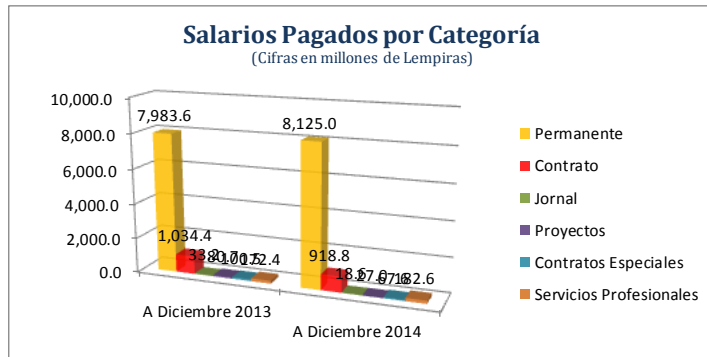
(Salarios en millones de Lempiras)

Concepto	A Diciembre 2013		A Diciembre 2014		Variación Empleados		Variación Sueldos	
	Empleados	Sueldos	Empleados	Sueldos	Absoluta	Relativa	Absoluta	Relativa
Permanente	27,107	7,983.6	25,392	8,125.0	-1,715	-6%	141.4	2%
Contrato	6,638	1,034.4	4,587	918.8	-2,051	-31%	-115.6	-11%
Jornal	406	33.2	325	18.6	-81	-20%	-14.6	-44%
Subtotal	34,151	9,051.1	30,304	9,062.3	-3,847	-11%	11.2	0%
Proyectos	627	80.7	313	27.0	-314	-50%	-53.7	-67%
Contratos Especiales	192	100.5	704	67.6	512	267%	-32.9	-33%
Servicios Profesionales	374	172.4	842	182.6	468	125%	10.2	6%
Subtotal	1,193	353.5	1,859	277.1	666	56%	-76.4	-22%
TOTAL	35,344	9,404.7	32,163	9,339.5	-3,181	-9%	-65.2	-1%

Fuente: SPD



Dirección General de Instituciones Descentralizadas (DGID)
 Informe de Recurso Humano del Sector Público Descentralizado a Diciembre 2014

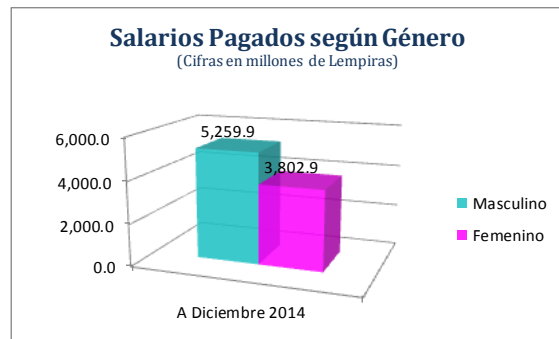
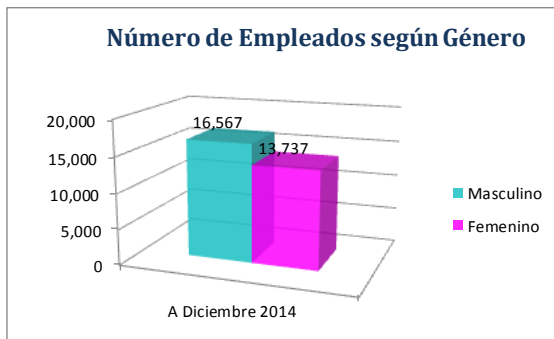


SECTOR PÚBLICO DESCENTRALIZADO (SPD) PERSONAL Y SUELDOS PAGADOS SEGÚN GÉNERO A Diciembre 2014

(Salarios en millones de Lempiras)

Concepto	Género Masculino		Género Femenino		Total		% Masculino		% Femenino	
	Plazas	Sueldos	Plazas	Sueldos	Plazas	Sueldos	Plazas	Sueldos	Plazas	Sueldos
Permanente	13,793	4,685.4	11,599	3,439.8	25,392	8,125.2	54%	58%	46%	42%
Contrato	2,612	559.8	1,975	358.7	4,587	918.5	57%	61%	43%	39%
Jornal	162	14.7	163	4.3	325	19.1	50%	77%	50%	23%
TOTAL	16,567	5,259.9	13,737	3,802.9	30,304	9,062.8	55%	58%	45%	42%

Fuente: SPD



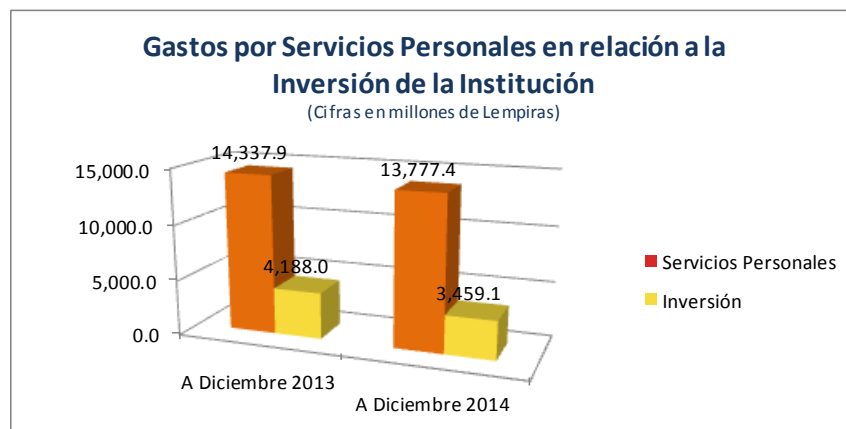
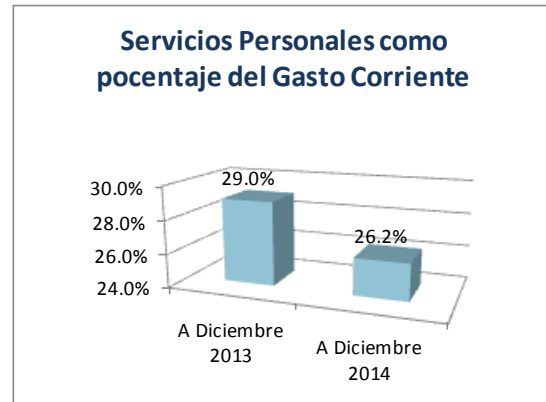
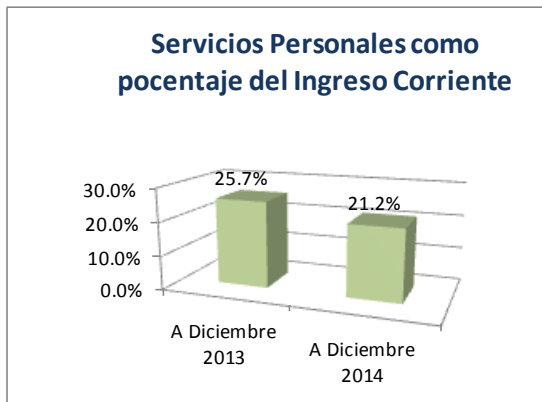
Dirección General de Instituciones Descentralizadas (DGID)
 Informe de Recurso Humano del Sector Público Descentralizado a Diciembre 2014

SECTOR PÚBLICO DESCENTRALIZADO (SPD)
EJECUCIÓN PRESUPUESTARIA ACUMULADA
DICIEMBRE 2013 - DICIEMBRE 2014

(Cifras en millones de Lempiras)

Periodo	Ingreso Corriente	Gasto Corriente	Servicios Personales	Inversión	Relación de los Servicios Personales vs	
					Ingreso Corriente	Gasto Corriente
A diciembre 2013	55,749.6	49,419.1	14,337.9	4,188.0	25.7%	29.0%
A diciembre 2014	64,909.9	52,601.5	13,777.4	3,459.1	21.2%	26.2%

Fuente: SPD



Dirección General de Instituciones Descentralizadas (DGID)
 Informe de Recurso Humano del Sector Público Descentralizado a Diciembre 2014

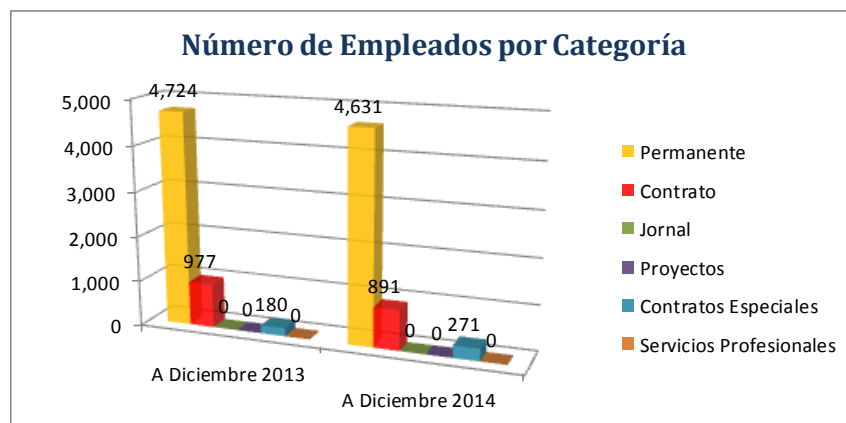
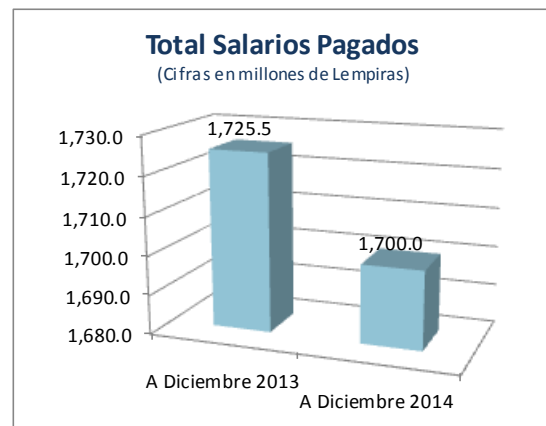
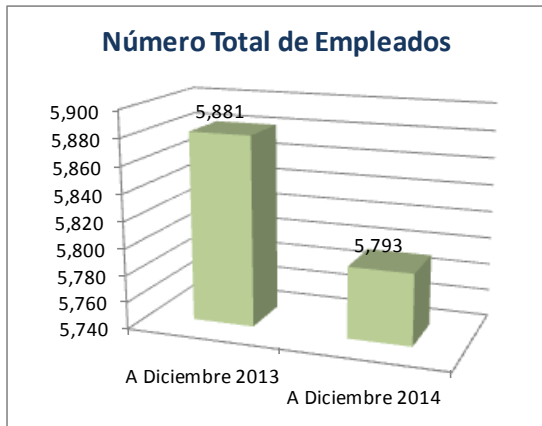
INSTITUTO HONDUREÑO DE SEGURIDAD SOCIAL (IHSS)

INSTITUTO HONDUREÑO DE SEGURIDAD SOCIAL (IHSS) PERSONAL Y SUELDOS PAGADOS DICIEMBRE 2013 - DICIEMBRE 2014

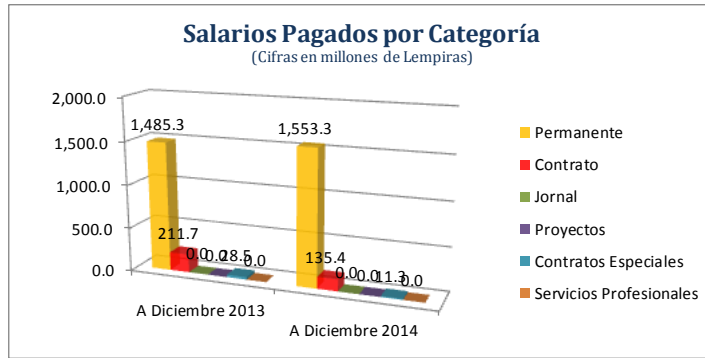
(Salarios en millones de Lempiras)

Concepto	A Diciembre 2013		A Diciembre 2014		Variación Empleados		Variación Sueldos	
	Empleados	Sueldos	Empleados	Sueldos	Absoluta	Relativa	Absoluta	Relativa
Permanente	4,724	1,485.3	4,631	1,553.3	-93	-2%	68.0	5%
Contrato	977	211.7	891	135.4	-86	-9%	-76.3	-36%
Jornal	0	0.0	0	0.0	0	-	0.0	-
Subtotal	5,701	1,697.0	5,522	1,688.7	-179	-3%	-8.3	0%
Proyectos	0	0.0	0	0.0	0	-	0.0	-
Contratos Especiales	180	28.5	271	11.3	91	51%	-17.2	-60%
Servicios Profesionales	0	0.0	0	0.0	0	-	0.0	-
Subtotal	180	28.5	271	11.3	91	51%	-17.2	-60%
TOTAL	5,881	1,725.5	5,793	1,700.0	-88	-1%	-25.5	-1%

Fuente: IHSS



Dirección General de Instituciones Descentralizadas (DGID)
 Informe de Recurso Humano del Sector Público Descentralizado a Diciembre 2014

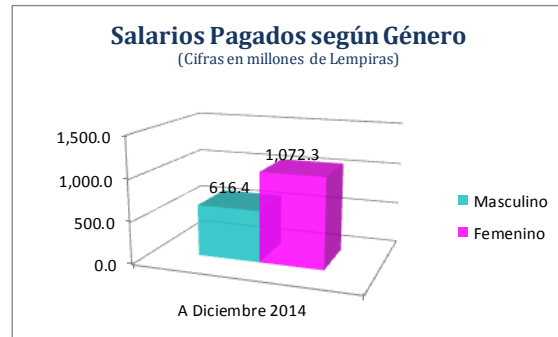
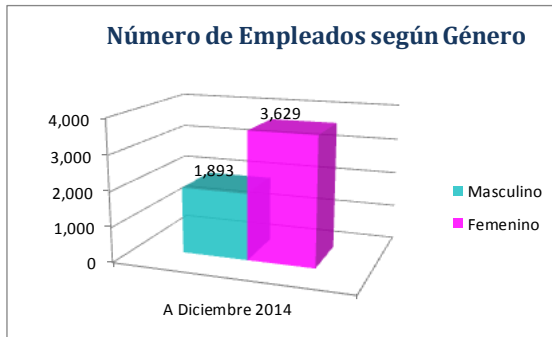


INSTITUTO HONDUREÑO DE SEGURIDAD SOCIAL (IHSS) PERSONAL Y SUELDOS PAGADOS SEGÚN GÉNERO A Diciembre 2014

(Salarios en millones de Lempiras)

Concepto	Género Masculino		Género Femenino		Total		% Masculino		% Femenino	
	Plazas	Sueldos	Plazas	Sueldos	Plazas	Sueldos	Plazas	Sueldos	Plazas	Sueldos
Permanente	1,483	550.9	3,148	1,002.4	4,631	1,553.3	32%	35%	68%	65%
Contrato	410	65.5	481	69.9	891	135.4	46%	48%	54%	52%
Jornal	0	0.0	0	0.0	0	0.0	-	-	-	-
TOTAL	1,893	616.4	3,629	1,072.3	5,522	1,688.7	34%	37%	66%	63%

Fuente: IHSS



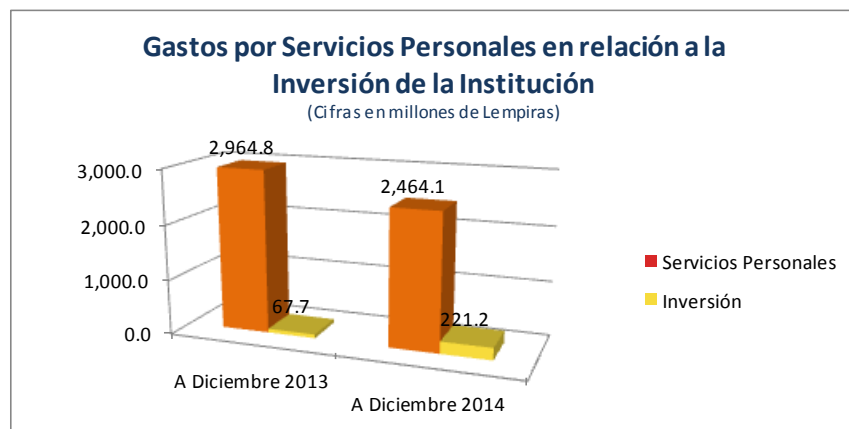
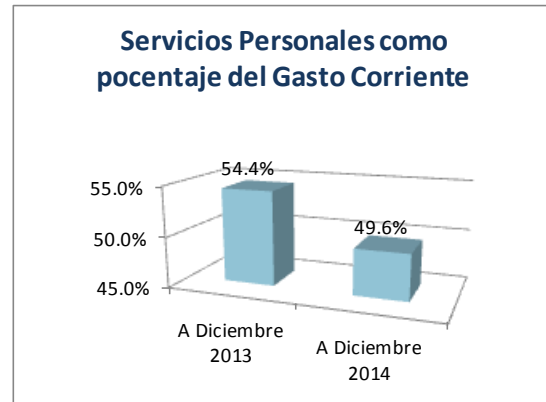
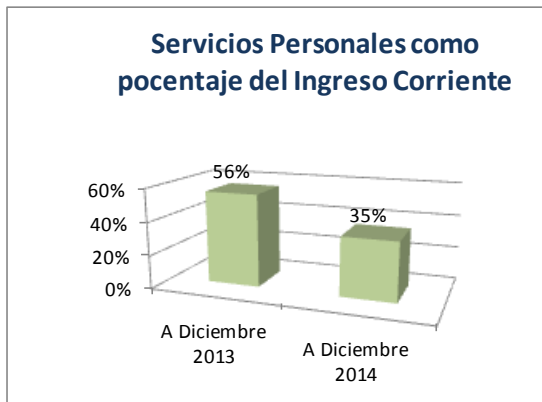
Dirección General de Instituciones Descentralizadas (DGID)
 Informe de Recurso Humano del Sector Público Descentralizado a Diciembre 2014

INSTITUTO HONDUREÑO DE SEGURIDAD SOCIAL (IHSS)
EJECUCIÓN PRESUPUESTARIA ACUMULADA
DICIEMBRE 2013 - DICIEMBRE 2014

(Cifras en millones de Lempiras)

Periodo	Ingreso Corriente	Gasto Corriente	Servicios Personales	Inversión	Relación de los Servicios Personales vs	
					Ingreso Corriente	Gasto Corriente
A diciembre 2013	5,318.6	5,450.6	2,964.8	67.7	56%	54.4%
A diciembre 2014	6,971.0	4,972.2	2,464.1	221.2	35%	49.6%

Fuente: IHSS



Dirección General de Instituciones Descentralizadas (DGID)
 Informe de Recurso Humano del Sector Público Descentralizado a Diciembre 2014

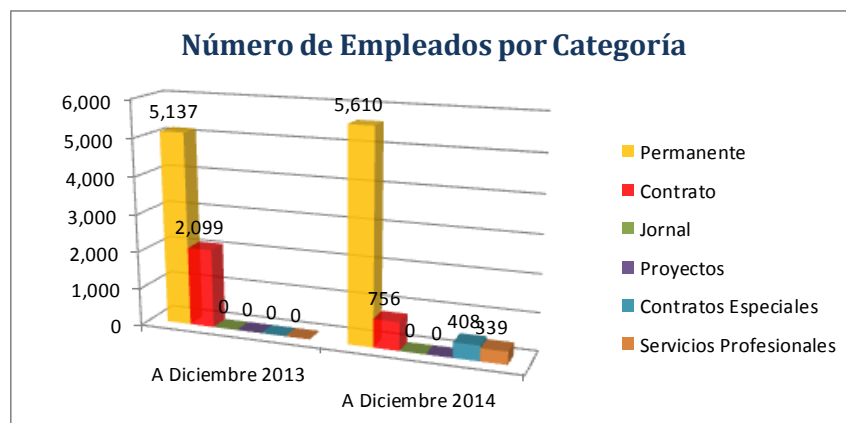
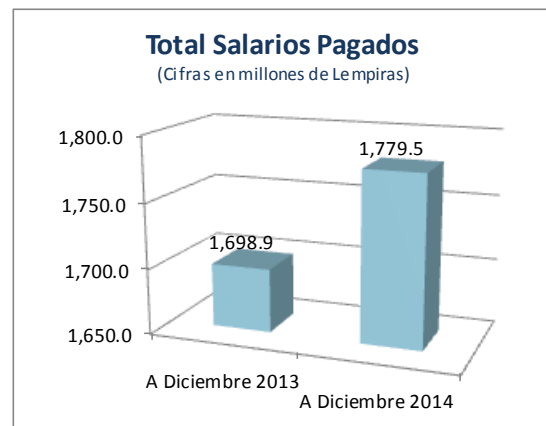
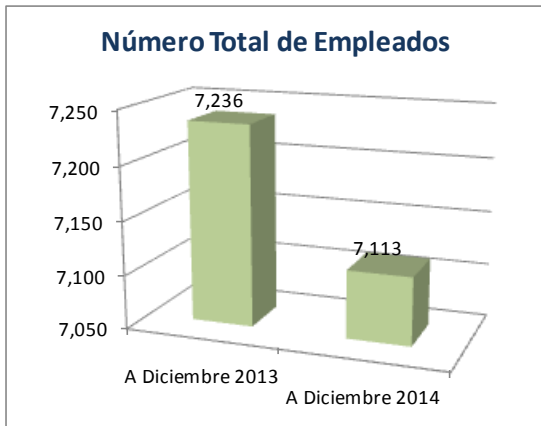
UNIVERSIDAD NACIONAL AUTÓNOMA DE HONDURAS (UNAH)

UNIVERSIDAD NACIONAL AUTÓNOMA DE HONDURAS (UNAH) PERSONAL Y SUELDOS PAGADOS DICIEMBRE 2013 - DICIEMBRE 2014

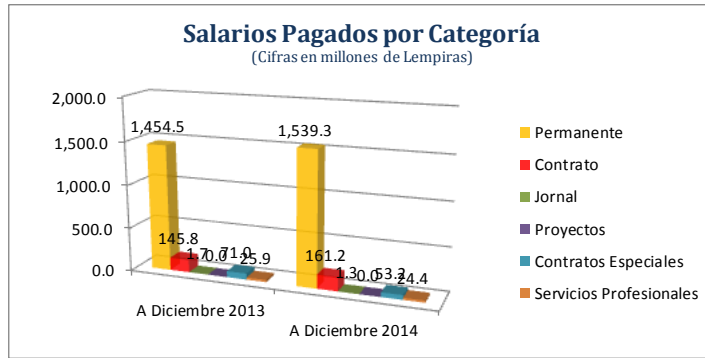
(Salarios en millones de Lempiras)

Concepto	A Diciembre 2013		A Diciembre 2014		Variación Empleados		Variación Sueldos	
	Empleados	Sueldos	Empleados	Sueldos	Absoluta	Relativa	Absoluta	Relativa
Permanente	5,137	1,454.5	5,610	1,539.3	473	9%	84.8	6%
Contrato	2,099	145.8	756	161.2	-1,343	-64%	15.4	11%
Jornal	0	1.7	0	1.3	0	-	-0.4	-23%
Subtotal	7,236	1,602.0	6,366	1,701.9	-870	-12%	99.9	6%
Proyectos	0	0.0	0	0.0	0	-	0.0	-
Contratos Especiales	n.d.	71.0	408	53.2	-	-	-17.8	-25%
Servicios Profesionales	n.d.	25.9	339	24.4	-	-	-1.5	-6%
Subtotal	0	96.9	747	77.6	747	-	-19.3	-20%
TOTAL	7,236	1,698.9	7,113	1,779.5	-123	-2%	80.6	5%

Fuente: UNAH



Dirección General de Instituciones Descentralizadas (DGID)
 Informe de Recurso Humano del Sector Público Descentralizado a Diciembre 2014

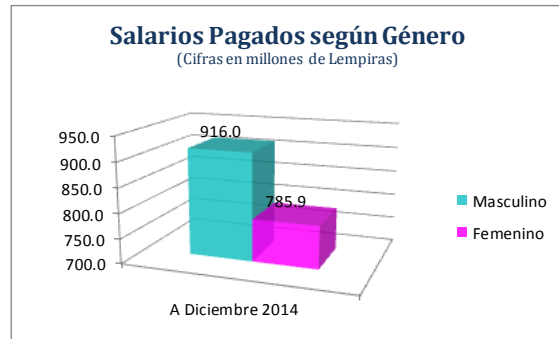
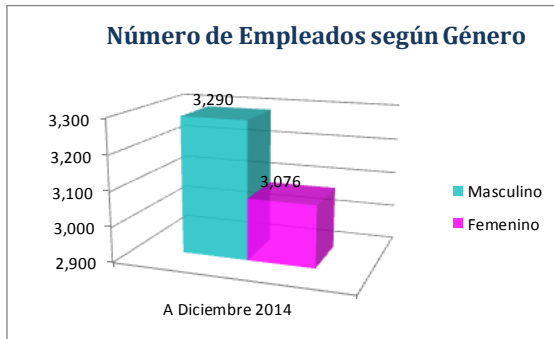


UNIVERSIDAD NACIONAL AUTÓNOMA DE HONDURAS (UNAH)
PERSONAL Y SUELDOS PAGADOS SEGÚN GÉNERO
A Diciembre 2014

(Salarios en millones de Lempiras)

Concepto	Género Masculino		Género Femenino		Total		% Masculino		% Femenino	
	Plazas	Sueldos	Plazas	Sueldos	Plazas	Sueldos	Plazas	Sueldos	Plazas	Sueldos
Permanente	2,878	831.3	2,732	708.0	5,610	1,539.3	51%	54%	49%	46%
Contrato	412	83.4	344	77.8	756	161.2	54%	52%	46%	48%
Jornal	0	1.3	0	0.0	0	1.3	-	100%	-	0%
TOTAL	3,290	916.0	3,076	785.9	6,366	1,701.8	52%	54%	48%	46%

Fuente: UNAH



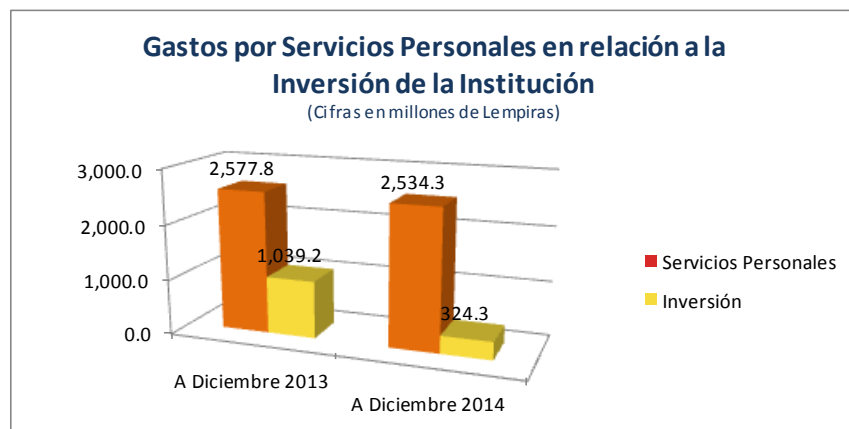
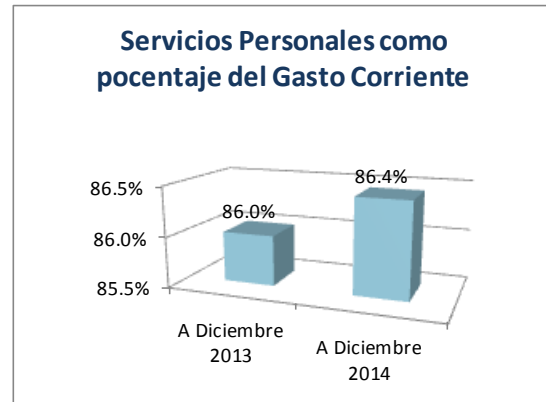
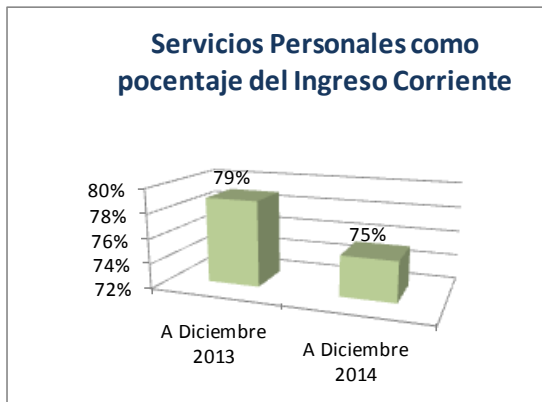
Dirección General de Instituciones Descentralizadas (DGID)
 Informe de Recurso Humano del Sector Público Descentralizado a Diciembre 2014

UNIVERSIDAD NACIONAL AUTÓNOMA DE HONDURAS (UNAH)
EJECUCIÓN PRESUPUESTARIA ACUMULADA
DICIEMBRE 2013 - DICIEMBRE 2014

(Cifras en millones de Lempiras)

Periodo	Ingreso Corriente	Gasto Corriente	Servicios Personales	Inversión	Relación de los Servicios Personales vs	
					Ingreso Corriente	Gasto Corriente
A diciembre 2013	3,266.0	2,997.3	2,577.8	1,039.2	79%	86.0%
A diciembre 2014	3,368.0	2,931.8	2,534.3	324.3	75%	86.4%

Fuente: UNAH



Dirección General de Instituciones Descentralizadas (DGID)
 Informe de Recurso Humano del Sector Público Descentralizado a Diciembre 2014

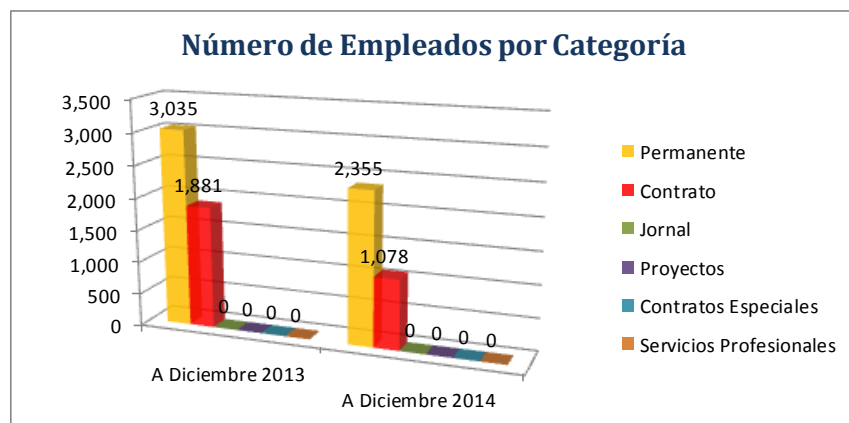
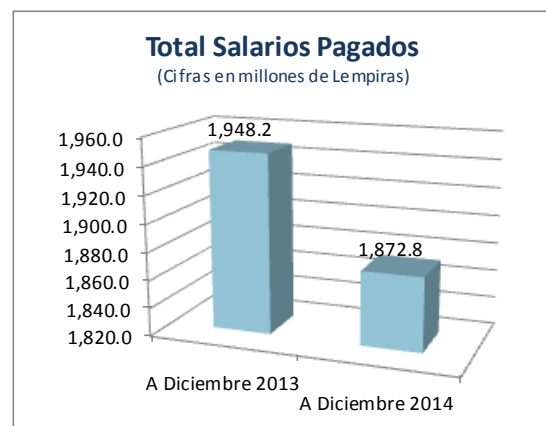
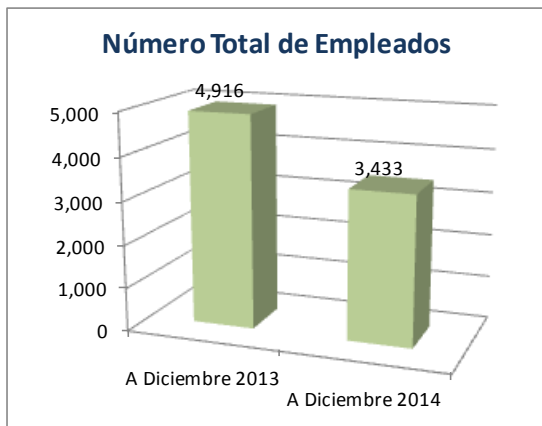
EMPRESA NACIONAL DE ENERGÍA ELÉCTRICA (ENEE)

EMPRESA NACIONAL DE ENERGÍA ELÉCTRICA (ENEE) PERSONAL Y SUELDOS PAGADOS DICIEMBRE 2013 - DICIEMBRE 2014

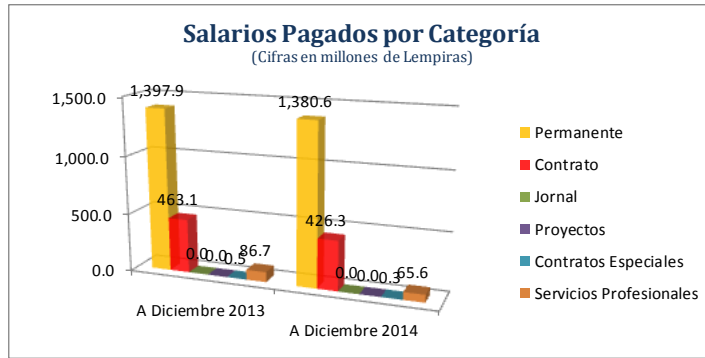
(Salarios en millones de Lempiras)

Concepto	A Diciembre 2013		A Diciembre 2014		Variación Empleados		Variación Sueldos	
	Empleados	Sueldos	Empleados	Sueldos	Absoluta	Relativa	Absoluta	Relativa
Permanente	3,035	1,397.9	2,355	1,380.6	-680	-22%	-17.2	-1%
Contrato	1,881	463.1	1,078	426.3	-803	-43%	-36.8	-8%
Jornal	0	0.0	0	0.0	0	-	0.0	-
Subtotal	4,916	1,860.9	3,433	1,806.9	-1,483	-30%	-54.0	-3%
Proyectos	0	0.0	0	0.0	0	-	0.0	-
Contratos Especiales	n.d.	0.5	n.d.	0.3	-	-	-0.2	-38%
Servicios Profesionales	n.d.	86.7	n.d.	65.6	-	-	-21.1	-24%
Subtotal	0	87.3	0	65.9	0	-	-21.3	-24%
TOTAL	4,916	1,948.2	3,433	1,872.8	-1,483	-30%	-75.3	-4%

Fuente: ENEE



Dirección General de Instituciones Descentralizadas (DGID)
 Informe de Recurso Humano del Sector Público Descentralizado a Diciembre 2014

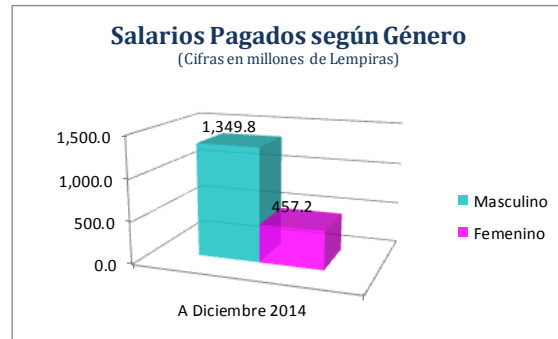
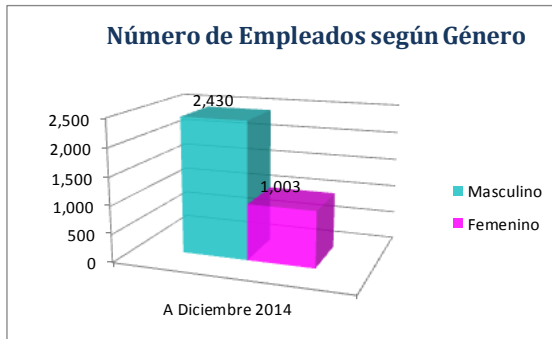


EMPRESA NACIONAL DE ENERGÍA ELÉCTRICA (ENEE)
PERSONAL Y SUELDOS PAGADOS SEGÚN GÉNERO
A Diciembre 2014

(Salarios en millones de Lempiras)

Concepto	Género Masculino		Género Femenino		Total		% Masculino		% Femenino	
	Plazas	Sueldos	Plazas	Sueldos	Plazas	Sueldos	Plazas	Sueldos	Plazas	Sueldos
Permanente	1,731	1,060.6	624	320.1	2,355	1,380.6	74%	77%	26%	23%
Contrato	699	289.2	379	137.1	1,078	426.3	65%	68%	35%	32%
Jornal	0	0.0	0	0.0	0	0.0	-	-	-	-
TOTAL	2,430	1,349.8	1,003	457.2	3,433	1,806.9	71%	75%	29%	25%

Fuente: ENEE



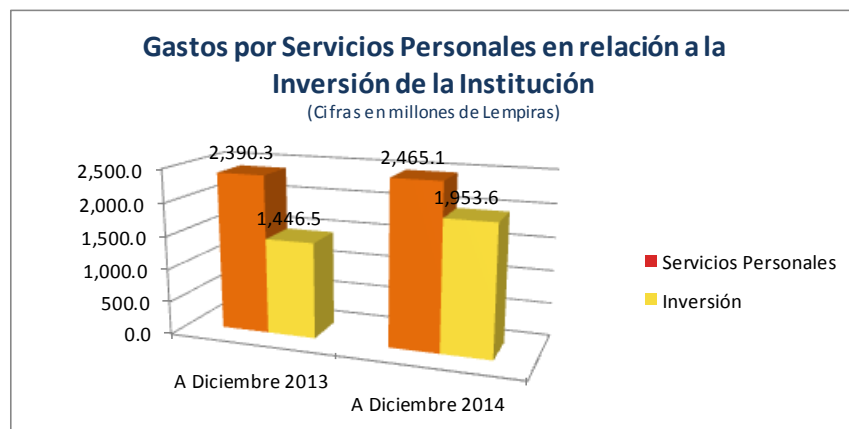
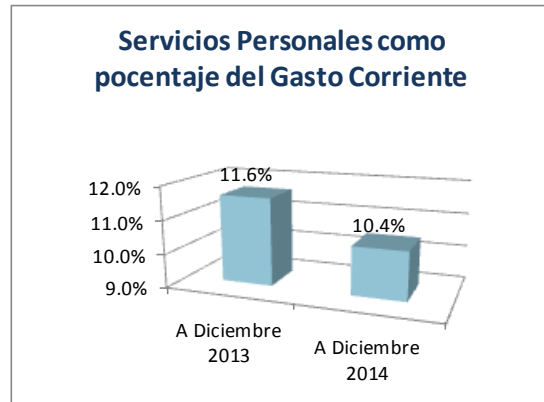
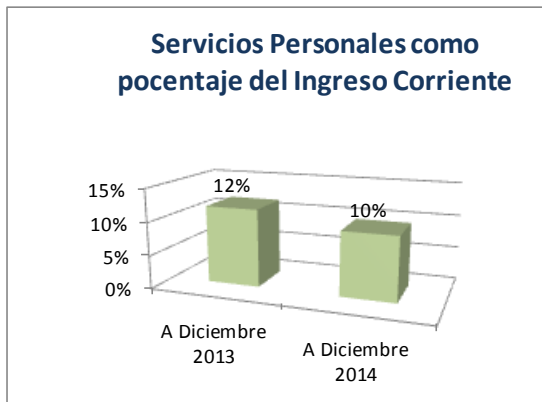
Dirección General de Instituciones Descentralizadas (DGID)
 Informe de Recurso Humano del Sector Público Descentralizado a Diciembre 2014

EMPRESA NACIONAL DE ENERGÍA ELÉCTRICA (ENEE)
EJECUCIÓN PRESUPUESTARIA ACUMULADA
DICIEMBRE 2013 - DICIEMBRE 2014

(Cifras en millones de Lempiras)

Periodo	Ingreso Corriente	Gasto Corriente	Servicios Personales	Inversión	Relación de los Servicios Personales vs	
					Ingreso Corriente	Gasto Corriente
A diciembre 2013	20,377.0	20,574.7	2,390.3	1,446.5	12%	11.6%
A diciembre 2014	25,596.7	23,622.8	2,465.1	1,953.6	10%	10.4%

Fuente: ENEE



Dirección General de Instituciones Descentralizadas (DGID)
 Informe de Recurso Humano del Sector Público Descentralizado a Diciembre 2014

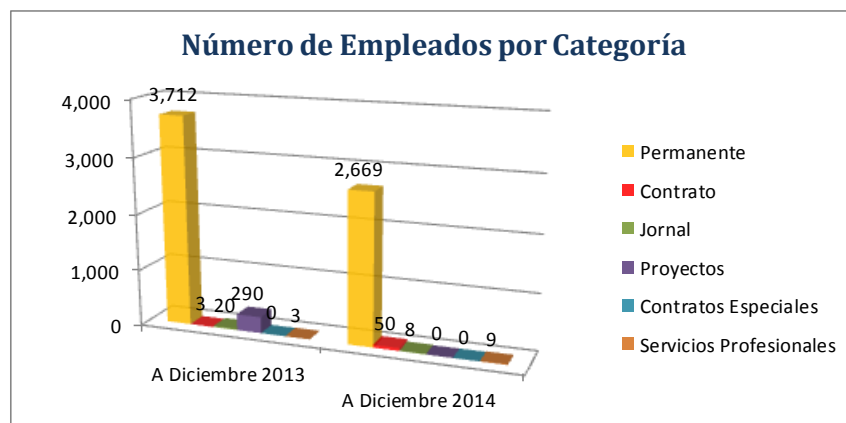
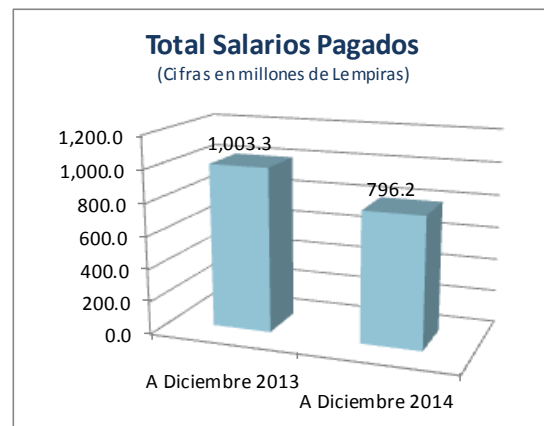
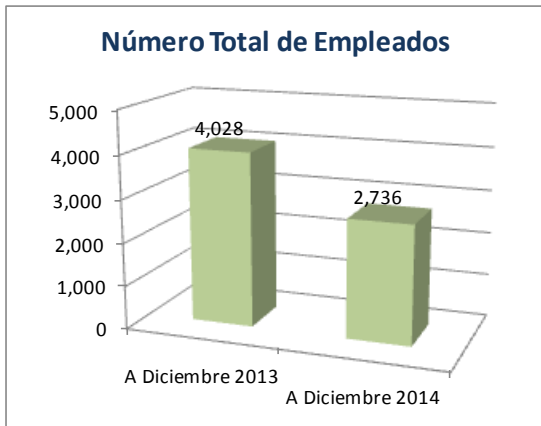
EMPRESA HONDUREÑA DE TELECOMUNICACIONES (HONDUTEL)

EMPRESA HONDUREÑA DE TELECOMUNICACIONES (HONDUTEL) PERSONAL Y SUELDOS PAGADOS DICIEMBRE 2013 - DICIEMBRE 2014

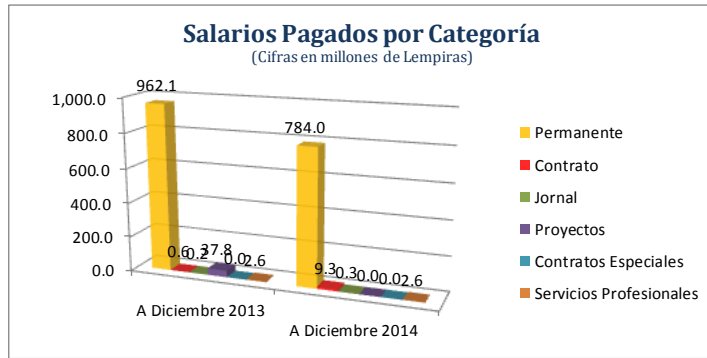
(Salarios en millones de Lempiras)

Concepto	A Diciembre 2013		A Diciembre 2014		Variación Empleados		Variación Sueldos	
	Empleados	Sueldos	Empleados	Sueldos	Absoluta	Relativa	Absoluta	Relativa
Permanente	3,712	962.1	2,669	784.0	-1,043	-28%	-178.1	-19%
Contrato	3	0.6	50	9.3	47	1567%	8.7	1420%
Jornal	20	0.2	8	0.3	-12	-60%	0.1	50%
Subtotal	3,735	962.9	2,727	793.6	-1,008	-27%	-169.3	-18%
Proyectos	290	37.8	0	0.0	-290	-100%	-37.8	-100%
Contratos Especiales	0	0.0	0	0.0	0	-	0.0	-
Servicios Profesionales	3	2.6	9	2.6	6	200%	0.0	0%
Subtotal	293	40.4	9	2.6	-284	-97%	-37.8	-94%
TOTAL	4,028	1,003.3	2,736	796.2	-1,292	-32%	-207.1	-21%

Fuente: HONDUTEL



Dirección General de Instituciones Descentralizadas (DGID)
 Informe de Recurso Humano del Sector Público Descentralizado a Diciembre 2014

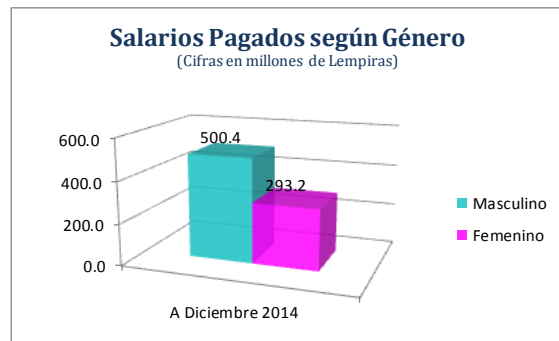
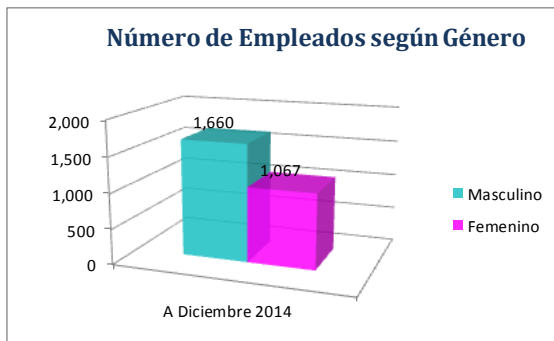


EMPRESA HONDUREÑA DE TELECOMUNICACIONES (HONDUTEL)
PERSONAL Y SUELDOS PAGADOS SEGÚN GÉNERO
A Diciembre 2014

(Salarios en millones de Lempiras)

Concepto	Género Masculino		Género Femenino		Total		% Masculino		% Femenino	
	Plazas	Sueldos	Plazas	Sueldos	Plazas	Sueldos	Plazas	Sueldos	Plazas	Sueldos
Permanente	1,623	495.0	1,046	289.0	2,669	784.0	61%	63%	39%	37%
Contrato	29	5.1	21	4.2	50	9.3	58%	55%	42%	45%
Jornal	8	0.3	0	0.0	8	0.3	100%	100%	0%	0%
TOTAL	1,660	500.4	1,067	293.2	2,727	793.6	61%	63%	39%	37%

Fuente: HONDUTEL



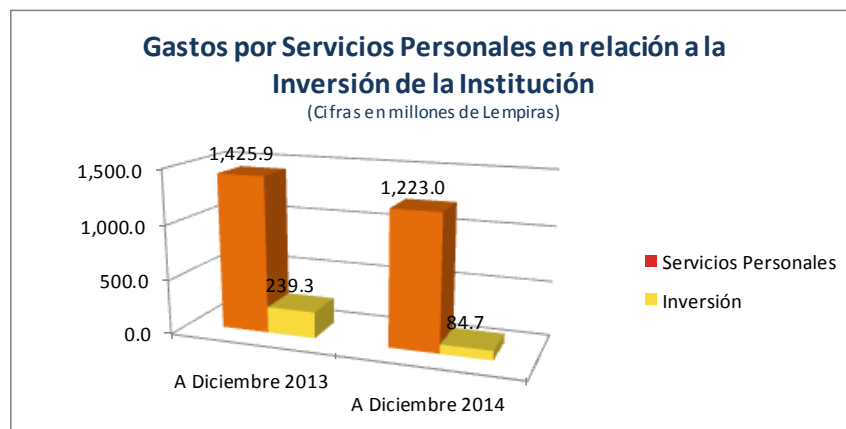
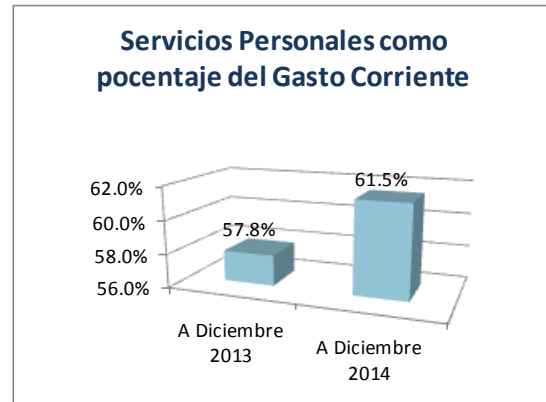
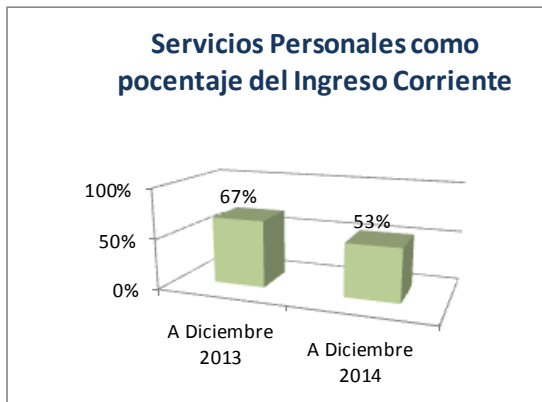
Dirección General de Instituciones Descentralizadas (DGID)
 Informe de Recurso Humano del Sector Público Descentralizado a Diciembre 2014

EMPRESA HONDUREÑA DE TELECOMUNICACIONES (HONDUTEL)
EJECUCIÓN PRESUPUESTARIA ACUMULADA
DICIEMBRE 2013 - DICIEMBRE 2014

(Cifras en millones de Lempiras)

Periodo	Ingreso Corriente	Gasto Corriente	Servicios Personales	Inversión	Relación de los Servicios Personales vs	
					Ingreso Corriente	Gasto Corriente
A diciembre 2013	2,131.2	2,465.2	1,425.9	239.3	67%	57.8%
A diciembre 2014	2,317.0	1,988.7	1,223.0	84.7	53%	61.5%

Fuente: HONDUTEL



Dirección General de Instituciones Descentralizadas (DGID)
 Informe de Recurso Humano del Sector Público Descentralizado a Diciembre 2014

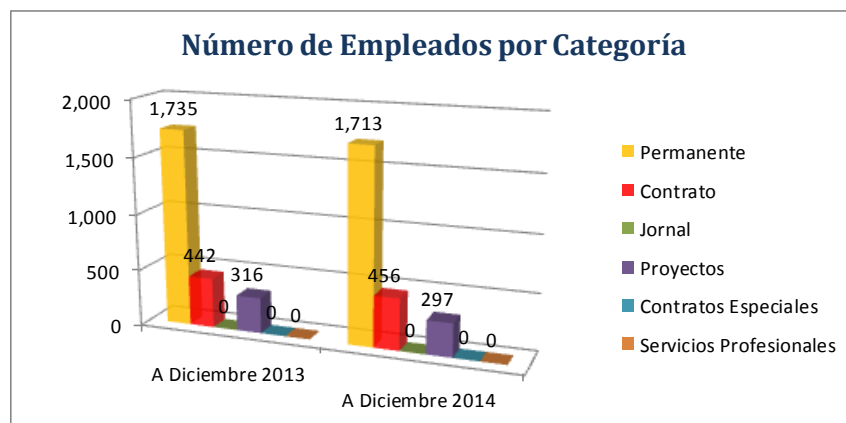
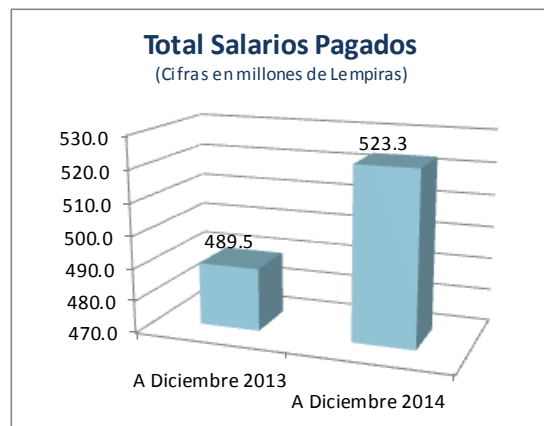
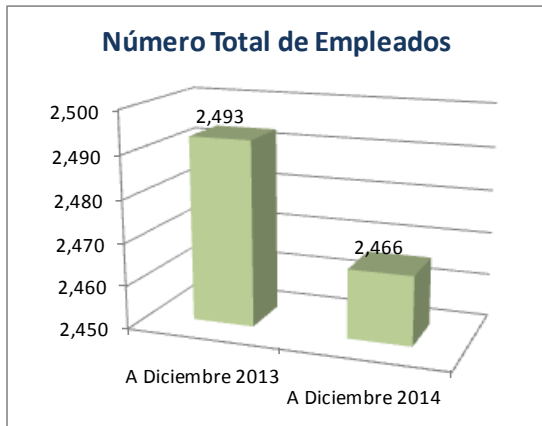
SERVICIO AUTÓNOMO NACIONAL DE ACUEDUCTOS Y ALCANTARILLADOS (SANAA)

SERVICIO AUTÓNOMO NACIONAL DE ACUEDUCTOS Y ALCANTARILLADOS (SANAA) PERSONAL Y SUELDOS PAGADOS DICIEMBRE 2013 - DICIEMBRE 2014

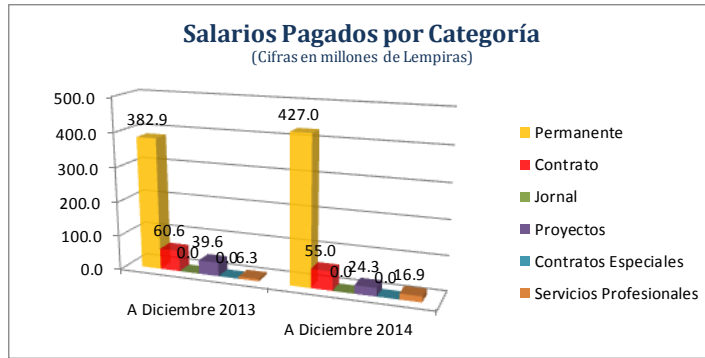
(Salarios en millones de Lempiras)

Concepto	A Diciembre 2013		A Diciembre 2014		Variación Empleados		Variación Sueldos	
	Empleados	Sueldos	Empleados	Sueldos	Absoluta	Relativa	Absoluta	Relativa
Permanente	1,735	382.9	1,713	427.0	-22	-1%	44.1	12%
Contrato	442	60.6	456	55.0	14	3%	-5.6	-9%
Jornal	0	0.0	0	0.0	0	-	0.0	-
Subtotal	2,177	443.6	2,169	482.0	-8	0%	38.5	9%
Proyectos	316	39.6	297	24.3	-19	-6%	-15.3	-39%
Contratos Especiales	0	0.0	0	0.0	0	-	0.0	-
Servicios Profesionales	n.d.	6.3	n.d.	16.9	-	-	10.6	167%
Subtotal	316	45.9	297	41.2	-19	-6%	-4.7	-10%
TOTAL	2,493	489.5	2,466	523.3	-27	-1%	33.8	7%

Fuente: SANAA



Dirección General de Instituciones Descentralizadas (DGID)
 Informe de Recurso Humano del Sector Público Descentralizado a Diciembre 2014

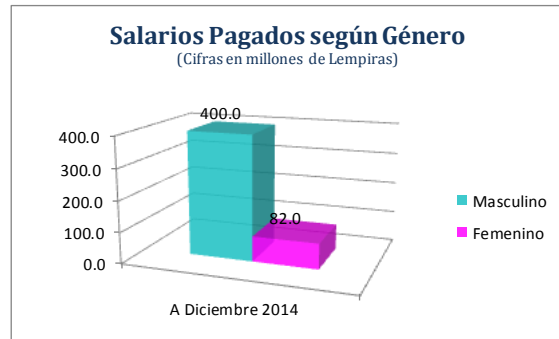
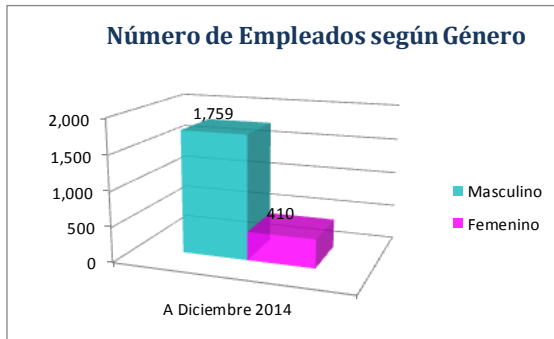


SERVICIO AUTÓNOMO NACIONAL DE ACUEDUCTOS Y ALCANTARILLADOS (SANAA)
PERSONAL Y SUELDOS PAGADOS SEGÚN GÉNERO
A Diciembre 2014

(Salarios en millones de Lempiras)

Concepto	Género Masculino		Género Femenino		Total		% Masculino		% Femenino	
	Plazas	Sueldos	Plazas	Sueldos	Plazas	Sueldos	Plazas	Sueldos	Plazas	Sueldos
Permanente	1,449	361.4	264	65.6	1,713	427.0	85%	85%	15%	15%
Contrato	310	38.6	146	16.4	456	55.0	68%	70%	32%	30%
Jornal	0	0.0	0	0.0	0	0.0	-	-	-	-
TOTAL	1,759	400.0	410	82.0	2,169	482.0	81%	83%	19%	17%

Fuente: SANAA



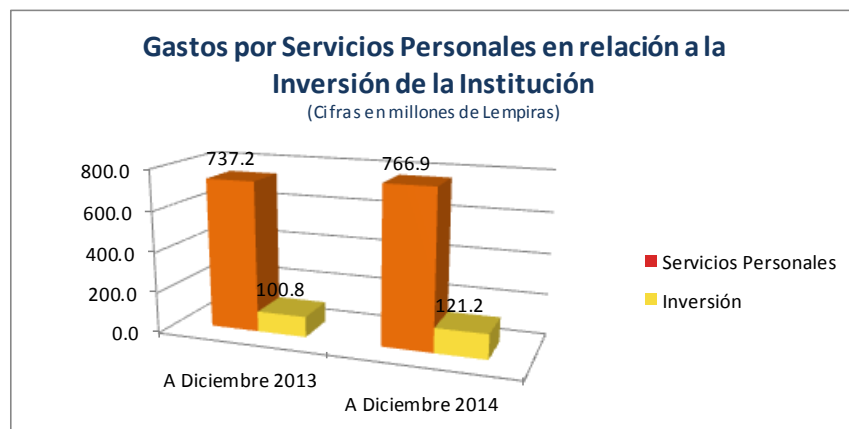
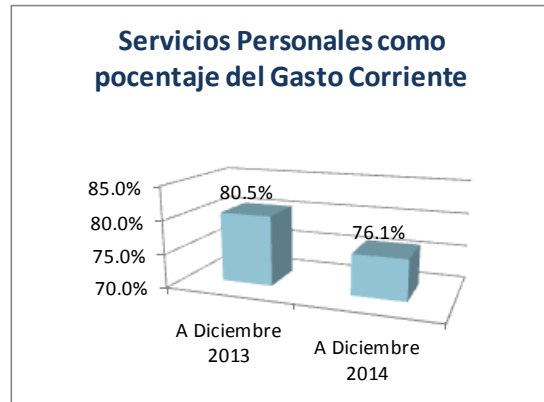
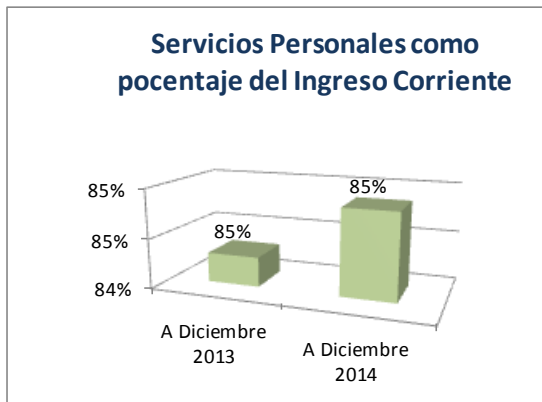
Dirección General de Instituciones Descentralizadas (DGID)
 Informe de Recurso Humano del Sector Público Descentralizado a Diciembre 2014

SERVICIO AUTÓNOMO NACIONAL DE ACUEDUCTOS Y ALCANTARILLADOS (SANAA)
EJECUCIÓN PRESUPUESTARIA ACUMULADA
DICIEMBRE 2013 - DICIEMBRE 2014

(Cifras en millones de Lempiras)

Periodo	Ingreso Corriente	Gasto Corriente	Servicios Personales	Inversión	Relación de los Servicios Personales vs	
					Ingreso Corriente	Gasto Corriente
A diciembre 2013	872.2	916.2	737.2	100.8	85%	80.5%
A diciembre 2014	904.9	1,007.9	766.9	121.2	85%	76.1%

Fuente: SANAA



Dirección General de Instituciones Descentralizadas (DGID)
 Informe de Recurso Humano del Sector Público Descentralizado a Diciembre 2014

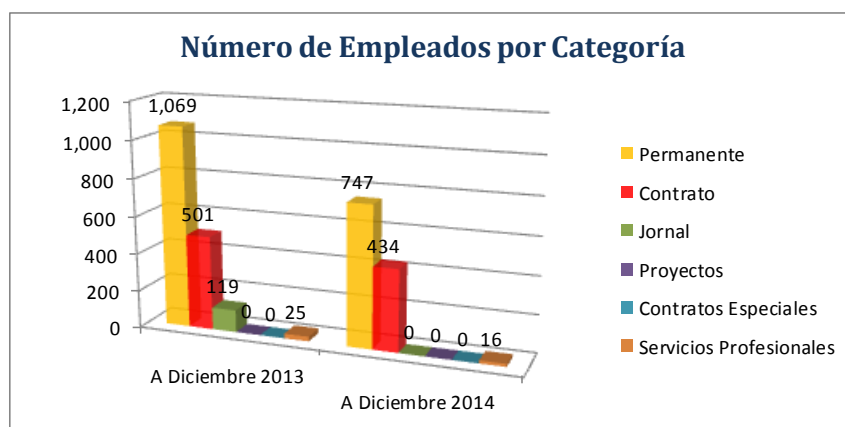
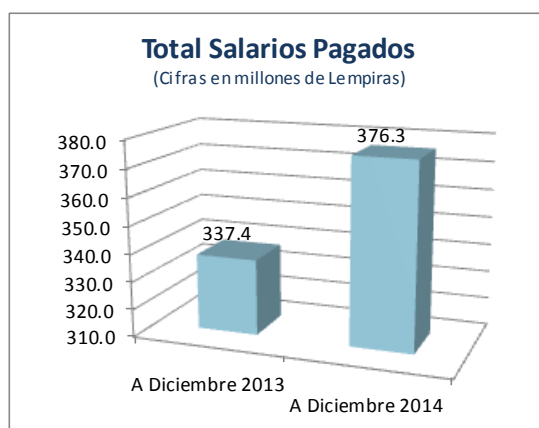
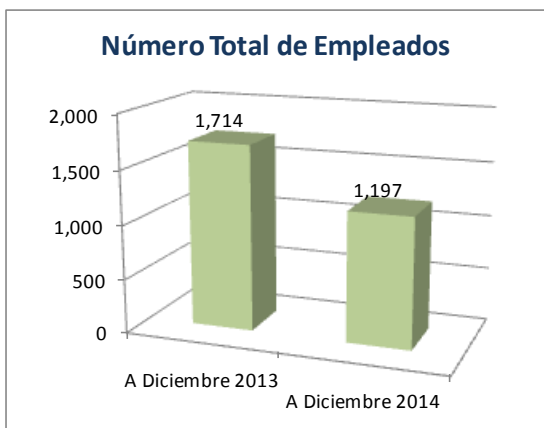
EMPRESA NACIONAL PORTUARIA (ENP)

EMPRESA NACIONAL PORTUARIA (ENP)
PERSONAL Y SUELDOS PAGADOS
DICIEMBRE 2013 - DICIEMBRE 2014

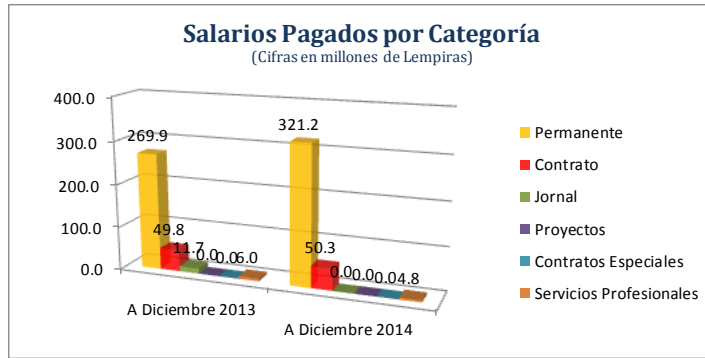
(Salarios en millones de Lempiras)

Concepto	A Diciembre 2013		A Diciembre 2014		Variación Empleados		Variación Sueldos	
	Empleados	Sueldos	Empleados	Sueldos	Absoluta	Relativa	Absoluta	Relativa
Permanente	1,069	269.9	747	321.2	-322	-30%	51.3	19%
Contrato	501	49.8	434	50.3	-67	-13%	0.5	1%
Jornal	119	11.7	0	0.0	-119	-100%	-11.7	-100%
Subtotal	1,689	331.4	1,181	371.5	-508	-30%	40.1	12%
Proyectos	0	0.0	0	0.0	0	-	0.0	-
Contratos Especiales	0	0.0	0	0.0	0	-	0.0	-
Servicios Profesionales	25	6.0	16	4.8	-9	-36%	-1.2	-20%
Subtotal	25	6.0	16	4.8	-9	-36%	-1.2	-20%
TOTAL	1,714	337.4	1,197	376.3	-517	-30%	38.9	12%

Fuente: ENP



Dirección General de Instituciones Descentralizadas (DGID)
 Informe de Recurso Humano del Sector Público Descentralizado a Diciembre 2014

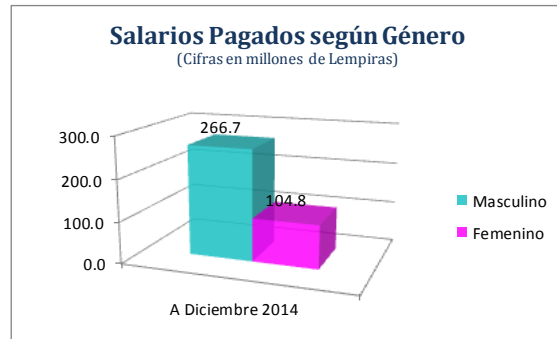
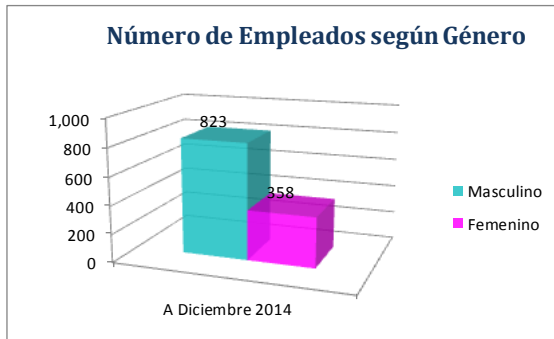


EMPRESA NACIONAL PORTUARIA (ENP) PERSONAL Y SUELDOS PAGADOS SEGÚN GÉNERO A Diciembre 2014

(Salarios en millones de Lempiras)

Concepto	Género Masculino		Género Femenino		Total		% Masculino		% Femenino	
	Plazas	Sueldos	Plazas	Sueldos	Plazas	Sueldos	Plazas	Sueldos	Plazas	Sueldos
Permanente	545	234.5	202	86.7	747	321.2	73%	73%	27%	27%
Contrato	278	32.2	156	18.1	434	50.3	64%	64%	36%	36%
Jornal	0	0.0	0	0.0	0	0.0	-	-	-	-
TOTAL	823	266.7	358	104.8	1,181	371.5	70%	72%	30%	28%

Fuente: ENP



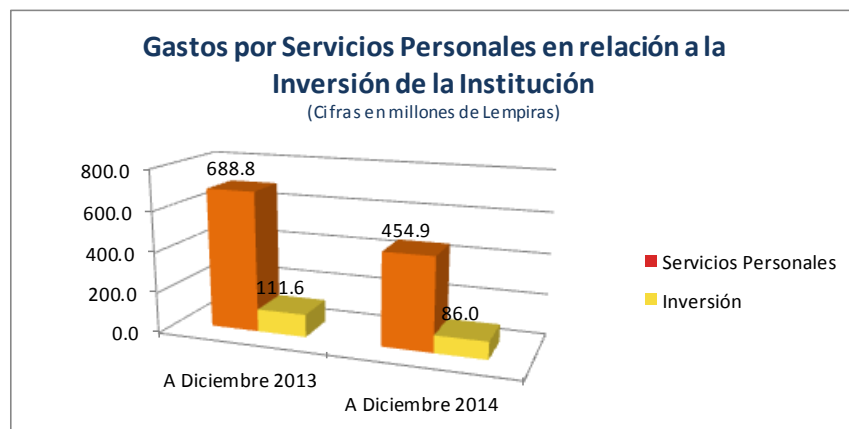
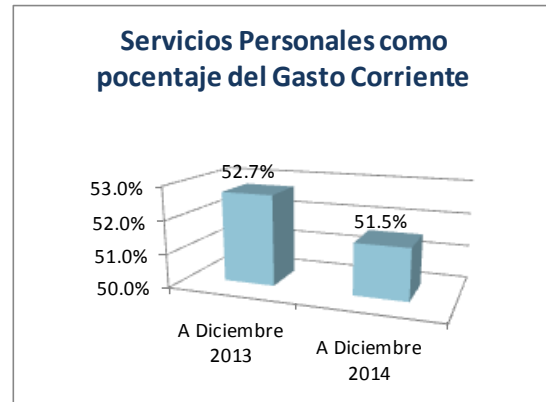
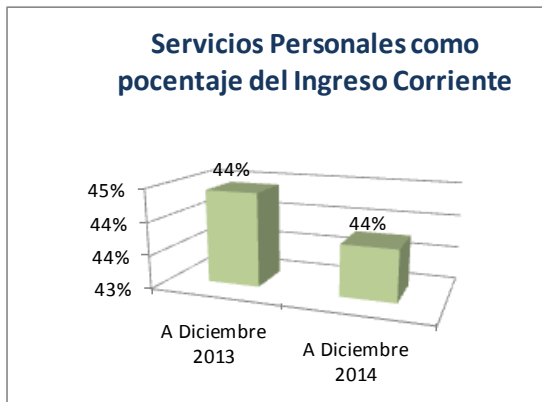
Dirección General de Instituciones Descentralizadas (DGID)
 Informe de Recurso Humano del Sector Público Descentralizado a Diciembre 2014

EMPRESA NACIONAL PORTUARIA (ENP)
EJECUCIÓN PRESUPUESTARIA ACUMULADA
DICIEMBRE 2013 - DICIEMBRE 2014

(Cifras en millones de Lempiras)

Periodo	Ingreso Corriente	Gasto Corriente	Servicios Personales	Inversión	Relación de los Servicios Personales vs	
					Ingreso Corriente	Gasto Corriente
A diciembre 2013	1,550.8	1,306.8	688.8	111.6	44%	52.7%
A diciembre 2014	1,039.3	882.9	454.9	86.0	44%	51.5%

Fuente: ENP



Dirección General de Instituciones Descentralizadas (DGID)
 Informe de Recurso Humano del Sector Público Descentralizado a Diciembre 2014

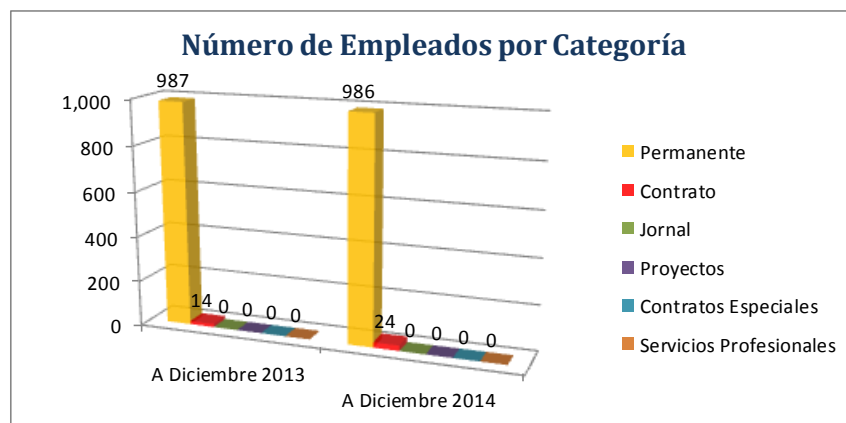
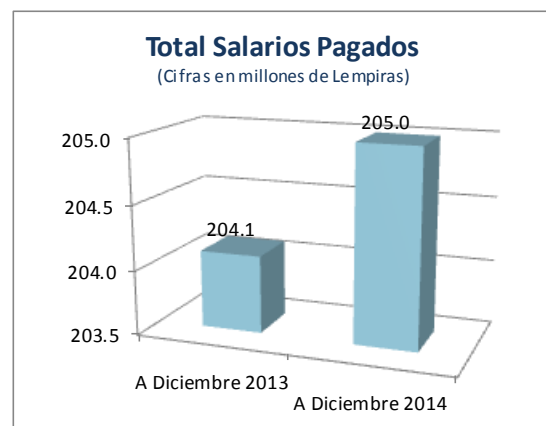
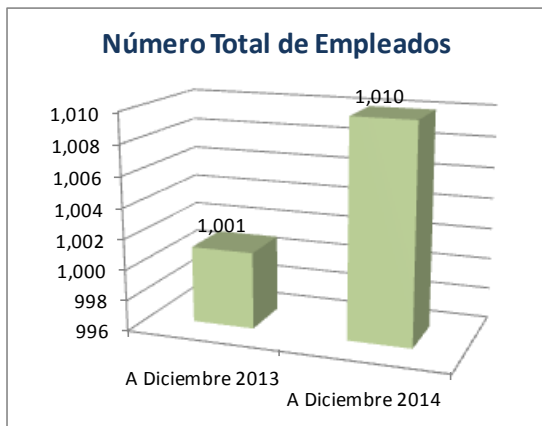
INSTITUTO NACIONAL AGRARIO (INA)

INSTITUTO NACIONAL AGRARIO (INA)
PERSONAL Y SUELDOS PAGADOS
DICIEMBRE 2013 - DICIEMBRE 2014

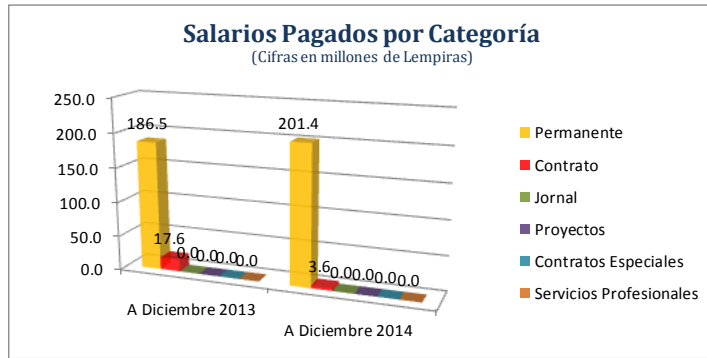
(Salarios en millones de Lempiras)

Concepto	A Diciembre 2013		A Diciembre 2014		Variación Empleados		Variación Sueldos	
	Empleados	Sueldos	Empleados	Sueldos	Absoluta	Relativa	Absoluta	Relativa
Permanente	987	186.5	986	201.4	-1	0%	14.9	8%
Contrato	14	17.6	24	3.6	10	71%	-14.0	-80%
Jornal	0	0.0	0	0.0	0	-	0.0	-
Subtotal	1,001	204.1	1,010	205.0	9	1%	0.9	0%
Proyectos	0	0.0	0	0.0	0	-	0.0	-
Contratos Especiales	0	0.0	0	0.0	0	-	0.0	-
Servicios Profesionales	0	0.0	0	0.0	0	-	0.0	-
Subtotal	0	0.0	0	0.0	0	-	0.0	-
TOTAL	1,001	204.1	1,010	205.0	9	1%	0.9	0%

Fuente: INA



Dirección General de Instituciones Descentralizadas (DGID)
 Informe de Recurso Humano del Sector Público Descentralizado a Diciembre 2014

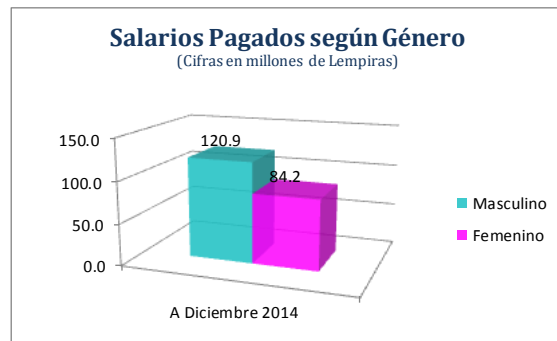
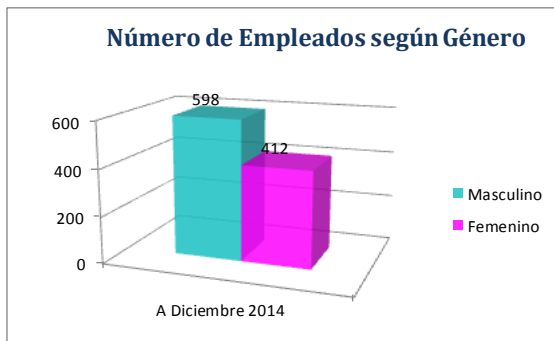


INSTITUTO NACIONAL AGRARIO (INA) PERSONAL Y SUELDOS PAGADOS SEGÚN GÉNERO A Diciembre 2014

(Salarios en millones de Lempiras)

Concepto	Género Masculino		Género Femenino		Total		% Masculino		% Femenino	
	Plazas	Sueldos	Plazas	Sueldos	Plazas	Sueldos	Plazas	Sueldos	Plazas	Sueldos
Permanente	579	118.0	407	83.5	986	201.5	59%	59%	41%	41%
Contrato	19	2.9	5	0.7	24	3.6	79%	81%	21%	19%
Jornal	0	0.0	0	0.0	0	0.0	-	-	-	-
TOTAL	598	120.9	412	84.2	1,010	205.1	59%	59%	41%	41%

Fuente: NA



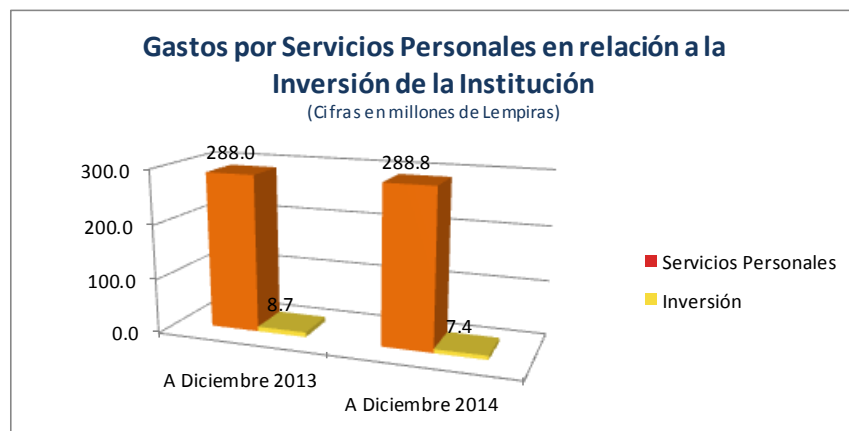
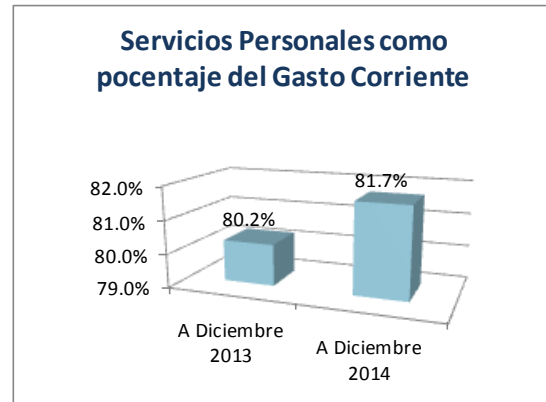
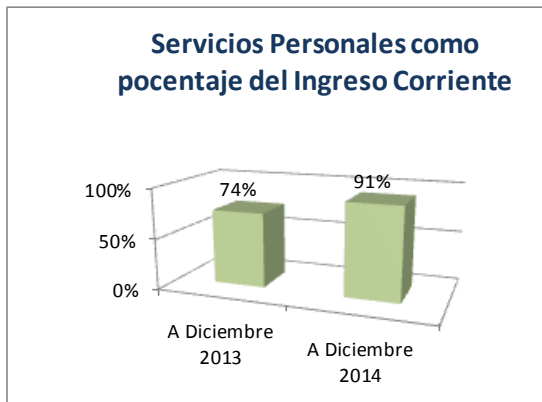
Dirección General de Instituciones Descentralizadas (DGID)
 Informe de Recurso Humano del Sector Público Descentralizado a Diciembre 2014

INSTITUTO NACIONAL AGRARIO (INA)
EJECUCIÓN PRESUPUESTARIA ACUMULADA
DICIEMBRE 2013 - DICIEMBRE 2014

(Cifras en millones de Lempiras)

Periodo	Ingreso Corriente	Gasto Corriente	Servicios Personales	Inversión	Relación de los Servicios Personales vs	
					Ingreso Corriente	Gasto Corriente
A diciembre 2013	388.1	358.9	288.0	8.7	74%	80.2%
A diciembre 2014	316.2	353.5	288.8	7.4	91%	81.7%

Fuente: INA



Dirección General de Instituciones Descentralizadas (DGID)
 Informe de Recurso Humano del Sector Público Descentralizado a Diciembre 2014

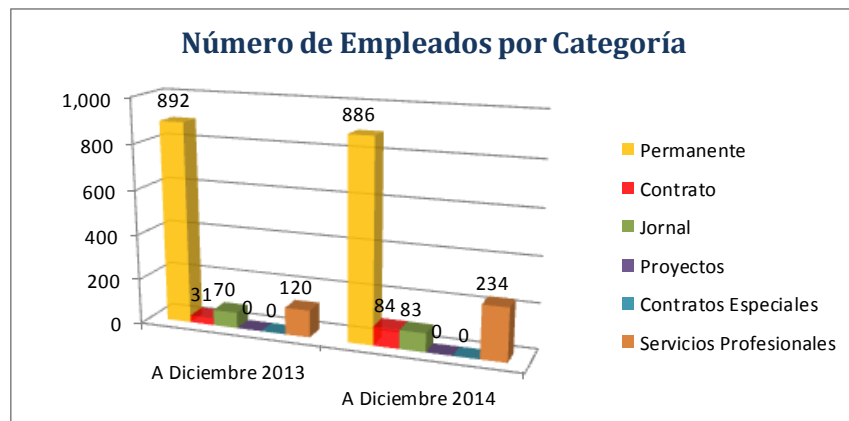
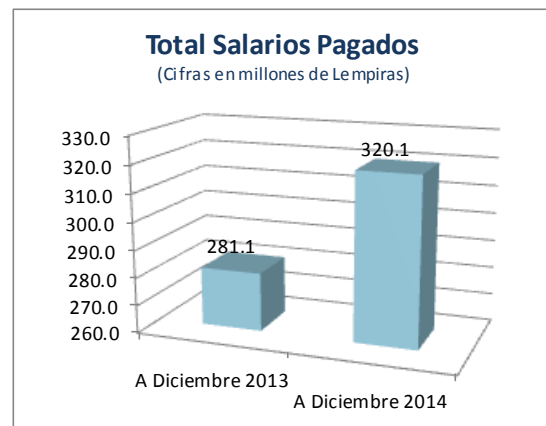
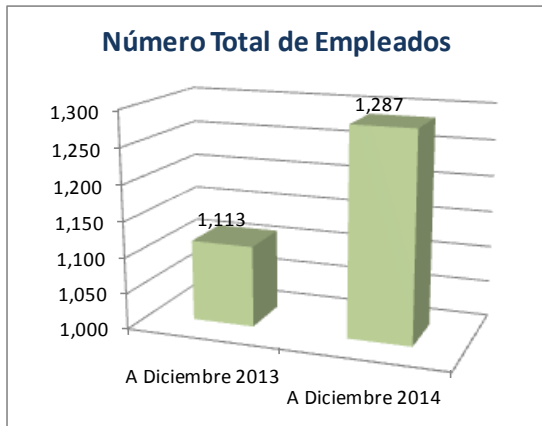
INSTITUTO NACIONAL DE FORMACIÓN PROFESIONAL (INFOP)

INSTITUTO NACIONAL DE FORMACIÓN PROFESIONAL (INFOP) PERSONAL Y SUELDOS PAGADOS DICIEMBRE 2013 - DICIEMBRE 2014

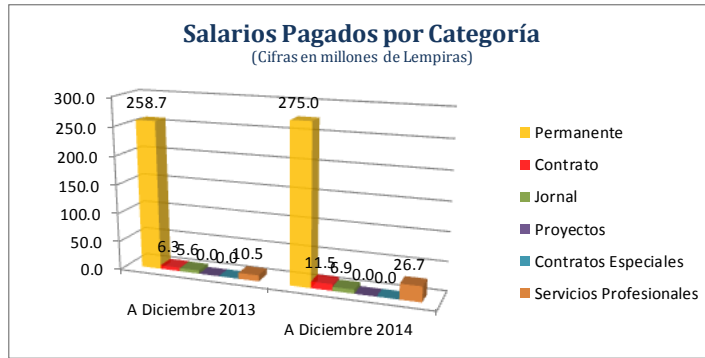
(Salarios en millones de Lempiras)

Concepto	A Diciembre 2013		A Diciembre 2014		Variación Empleados		Variación Sueldos	
	Empleados	Sueldos	Empleados	Sueldos	Absoluta	Relativa	Absoluta	Relativa
Permanente	892	258.7	886	275.0	-6	-1%	16.3	6%
Contrato	31	6.3	84	11.5	53	171%	5.2	83%
Jornal	70	5.6	83	6.9	13	19%	1.3	23%
Subtotal	993	270.6	1,053	293.4	60	6%	22.8	8%
Proyectos	0	0.0	0	0.0	0	-	0.0	-
Contratos Especiales	0	0.0	0	0.0	0	-	0.0	-
Servicios Profesionales	120	10.5	234	26.7	114	95%	16.2	154%
Subtotal	120	10.5	234	26.7	114	95%	16.2	154%
TOTAL	1,113	281.1	1,287	320.1	174	16%	39.0	14%

Fuente: INFOP



Dirección General de Instituciones Descentralizadas (DGID)
 Informe de Recurso Humano del Sector Público Descentralizado a Diciembre 2014

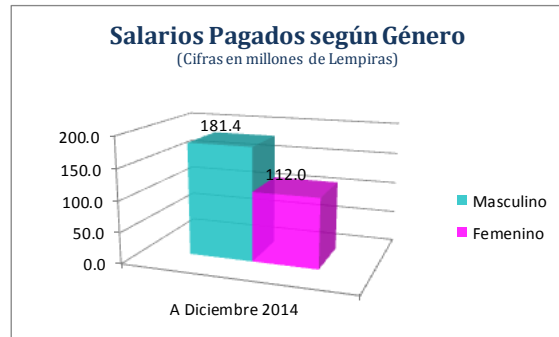
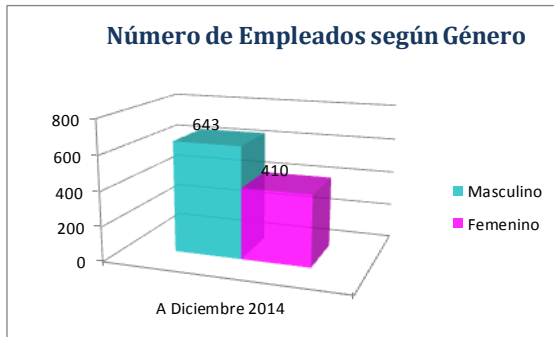


INSTITUTO NACIONAL DE FORMACIÓN PROFESIONAL (INFOP)
PERSONAL Y SUELDOS PAGADOS SEGÚN GÉNERO
A Diciembre 2014

(Salarios en millones de Lempiras)

Concepto	Género Masculino		Género Femenino		Total		% Masculino		% Femenino	
	Plazas	Sueldos	Plazas	Sueldos	Plazas	Sueldos	Plazas	Sueldos	Plazas	Sueldos
Permanente	537	169.9	349	105.1	886	275.0	61%	62%	39%	38%
Contrato	50	6.6	34	5.0	84	11.6	60%	57%	40%	43%
Jornal	56	4.9	27	1.9	83	6.8	67%	72%	33%	28%
TOTAL	643	181.4	410	112.0	1,053	293.4	61%	62%	39%	38%

Fuente: INFOP



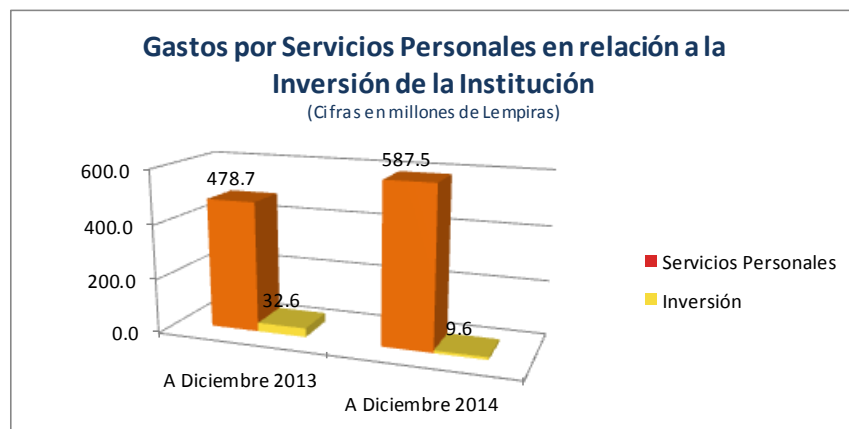
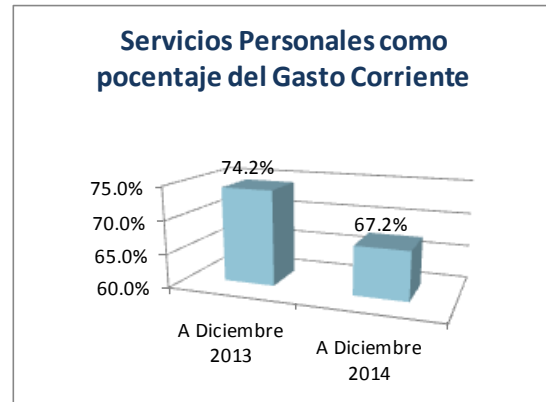
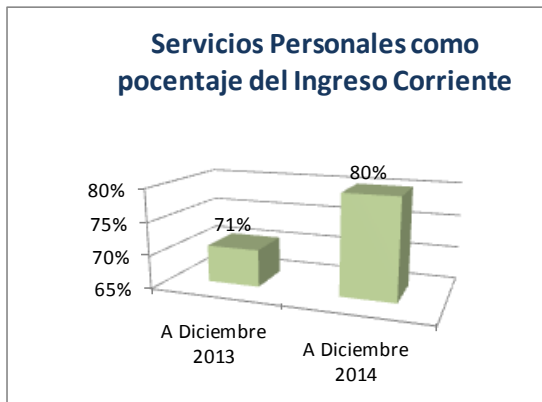
Dirección General de Instituciones Descentralizadas (DGID)
 Informe de Recurso Humano del Sector Público Descentralizado a Diciembre 2014

INSTITUTO NACIONAL DE FORMACIÓN PROFESIONAL (INFOP)
EJECUCIÓN PRESUPUESTARIA ACUMULADA
DICIEMBRE 2013 - DICIEMBRE 2014

(Cifras en millones de Lempiras)

Periodo	Ingreso Corriente	Gasto Corriente	Servicios Personales	Inversión	Relación de los Servicios Personales vs	
					Ingreso Corriente	Gasto Corriente
A diciembre 2013	677.7	645.1	478.7	32.6	71%	74.2%
A diciembre 2014	734.4	873.8	587.5	9.6	80%	67.2%

Fuente: INFOP



Dirección General de Instituciones Descentralizadas (DGID)
 Informe de Recurso Humano del Sector Público Descentralizado a Diciembre 2014

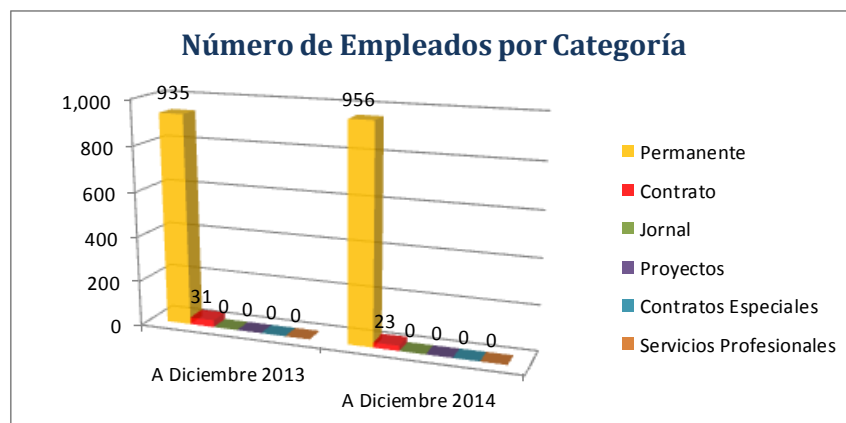
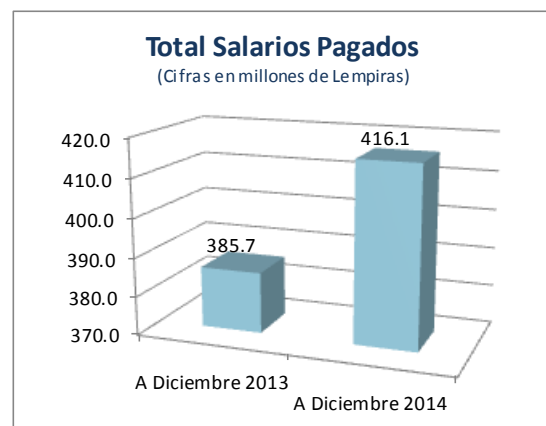
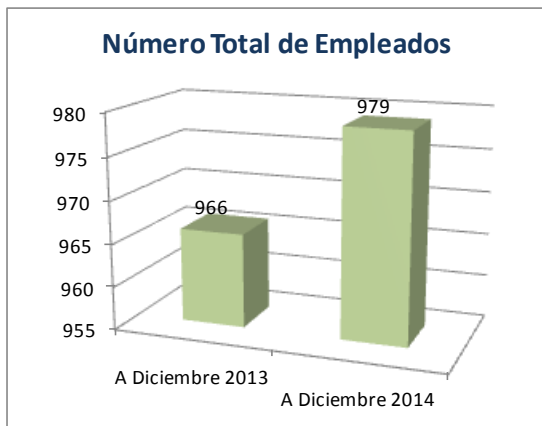
BANCO CENTRAL DE HONDURAS (BCH)

BANCO CENTRAL DE HONDURAS (BCH)
PERSONAL Y SUELDOS PAGADOS
DICIEMBRE 2013 - DICIEMBRE 2014

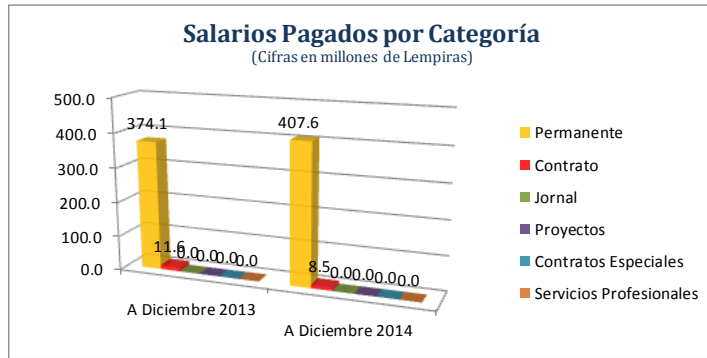
(Salarios en millones de Lempiras)

Concepto	A Diciembre 2013		A Diciembre 2014		Variación Empleados		Variación Sueldos	
	Empleados	Sueldos	Empleados	Sueldos	Absoluta	Relativa	Absoluta	Relativa
Permanente	935	374.1	956	407.6	21	2%	33.5	9%
Contrato	31	11.6	23	8.5	-8	-26%	-3.1	-27%
Jornal	0	0.0	0	0.0	0	-	0.0	-
Subtotal	966	385.7	979	416.1	13	1%	30.4	8%
Proyectos	0	0.0	0	0.0	0	-	0.0	-
Contratos Especiales	0	0.0	0	0.0	0	-	0.0	-
Servicios Profesionales	0	0.0	0	0.0	0	-	0.0	-
Subtotal	0	0.0	0	0.0	0	-	0.0	-
TOTAL	966	385.7	979	416.1	13	1%	30.4	8%

Fuente: BCH



Dirección General de Instituciones Descentralizadas (DGID)
 Informe de Recurso Humano del Sector Público Descentralizado a Diciembre 2014

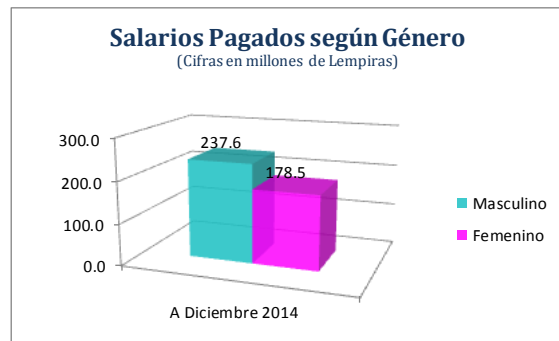
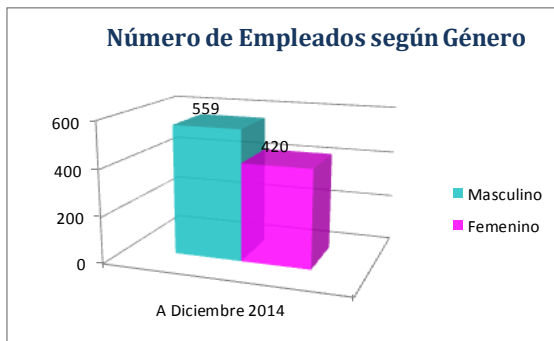


BANCO CENTRAL DE HONDURAS (BCH) PERSONAL Y SUELDOS PAGADOS SEGÚN GÉNERO A Diciembre 2014

(Salarios en millones de Lempiras)

Concepto	Género Masculino		Género Femenino		Total		% Masculino		% Femenino	
	Plazas	Sueldos	Plazas	Sueldos	Plazas	Sueldos	Plazas	Sueldos	Plazas	Sueldos
Permanente	545	232.4	411	175.2	956	407.6	57%	57%	43%	43%
Contrato	14	5.2	9	3.3	23	8.5	61%	61%	39%	39%
Jornal	0	0.0	0	0.0	0	0.0	-	-	-	-
TOTAL	559	237.6	420	178.5	979	416.1	57%	57%	43%	43%

Fuente: BCH



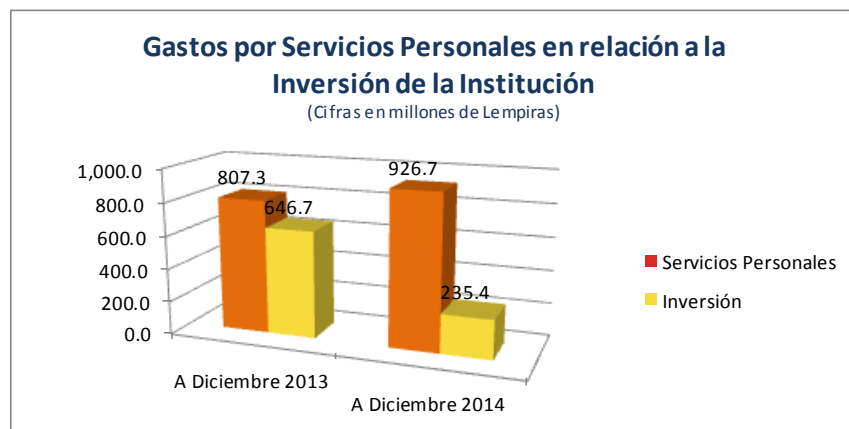
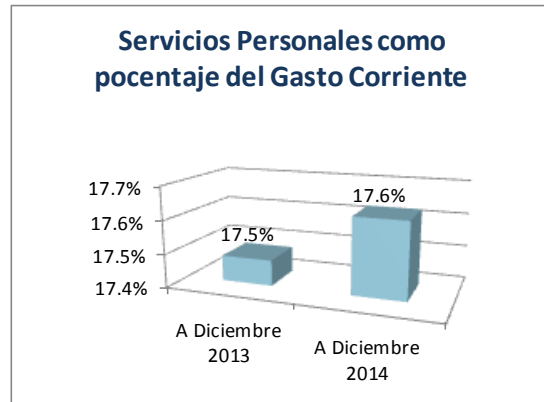
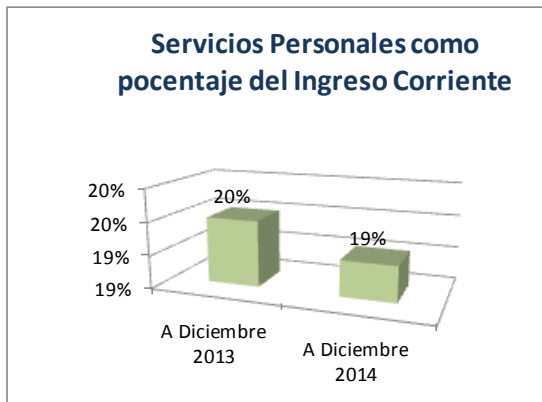
Dirección General de Instituciones Descentralizadas (DGID)
 Informe de Recurso Humano del Sector Público Descentralizado a Diciembre 2014

BANCO CENTRAL DE HONDURAS (BCH)
EJECUCIÓN PRESUPUESTARIA ACUMULADA
DICIEMBRE 2013 - DICIEMBRE 2014

(Cifras en millones de Lempiras)

Periodo	Ingreso Corriente	Gasto Corriente	Servicios Personales	Inversión	Relación de los Servicios Personales vs	
					Ingreso Corriente	Gasto Corriente
A diciembre 2013	4,139.8	4,619.2	807.3	646.7	20%	17.5%
A diciembre 2014	4,867.3	5,257.1	926.7	235.4	19%	17.6%

Fuente: BCH



Dirección General de Instituciones Descentralizadas (DGID)

Informe de Recurso Humano del Sector Público Descentralizado a Diciembre 2014

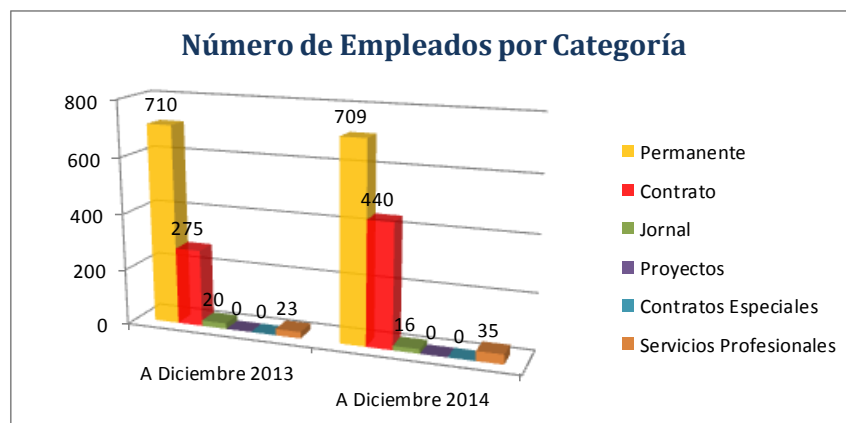
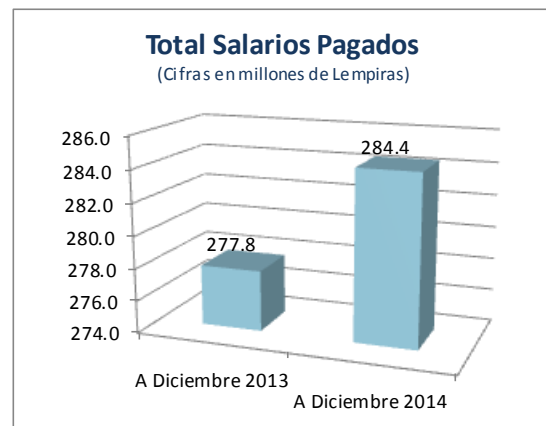
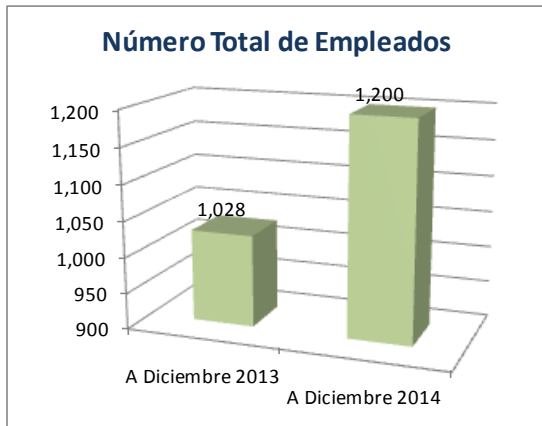
UNIVERSIDAD PEDAGÓGICA NACIONAL FRANCISCO MORAZÁN (UPNFM)

UNIVERSIDAD PEDAGÓGICA NACIONAL FRANCISCO MORAZÁN (UPNFM) PERSONAL Y SUELDOS PAGADOS DICIEMBRE 2013 - DICIEMBRE 2014

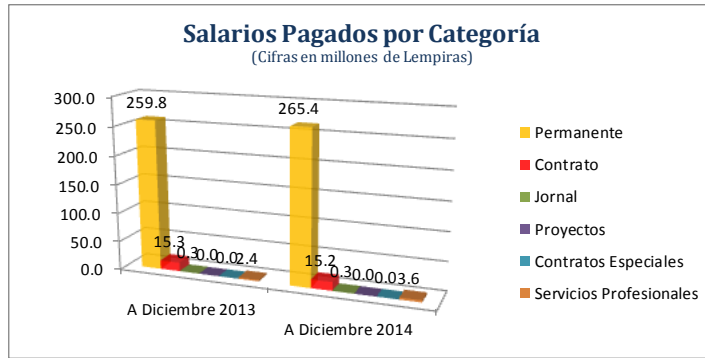
(Salarios en millones de Lempiras)

Concepto	A Diciembre 2013		A Diciembre 2014		Variación Empleados		Variación Sueldos	
	Empleados	Sueldos	Empleados	Sueldos	Absoluta	Relativa	Absoluta	Relativa
Permanente	710	259.8	709	265.4	-1	0%	5.5	2%
Contrato	275	15.3	440	15.2	165	60%	-0.1	0%
Jornal	20	0.3	16	0.3	-4	-20%	0.0	0%
Subtotal	1,005	275.4	1,165	280.9	160	16%	5.5	2%
Proyectos	0	0.0	0	0.0	0	-	0.0	-
Contratos Especiales	0	0.0	0	0.0	0	-	0.0	-
Servicios Profesionales	23	2.4	35	3.6	12	52%	1.2	51%
Subtotal	23	2.4	35	3.6	12	52%	1.2	51%
TOTAL	1,028	277.8	1,200	284.4	172	17%	6.7	2%

Fuente: UP NFM



Dirección General de Instituciones Descentralizadas (DGID)
 Informe de Recurso Humano del Sector Público Descentralizado a Diciembre 2014

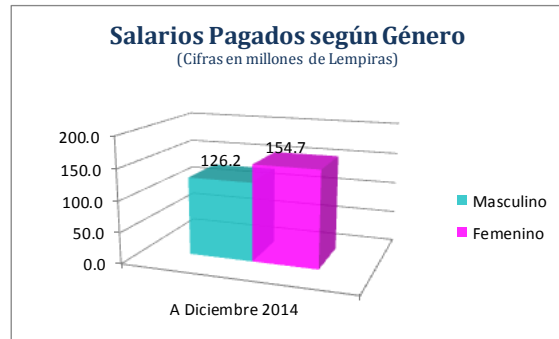
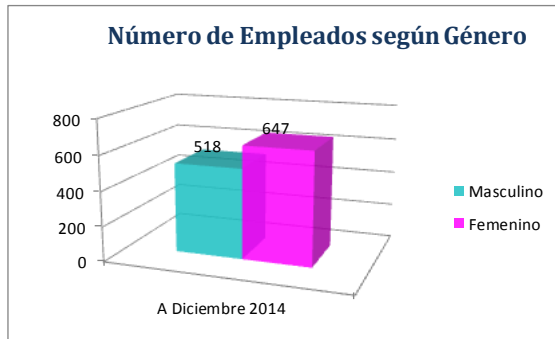


UNIVERSIDAD PEDAGÓGICA NACIONAL FRANCISCO MORAZÁN (UPNFM)
PERSONAL Y SUELDOS PAGADOS SEGÚN GÉNERO
A Diciembre 2014

(Salarios en millones de Lempiras)

Concepto	Género Masculino		Género Femenino		Total		% Masculino		% Femenino	
	Plazas	Sueldos	Plazas	Sueldos	Plazas	Sueldos	Plazas	Sueldos	Plazas	Sueldos
Permanente	319	119.4	390	146.0	709	265.4	45%	45%	55%	55%
Contrato	194	6.7	246	8.5	440	15.2	44%	44%	56%	56%
Jornal	5	0.1	11	0.2	16	0.3	31%	31%	69%	69%
TOTAL	518	126.2	647	154.7	1,165	280.9	44%	45%	56%	55%

Fuente: UPNFM



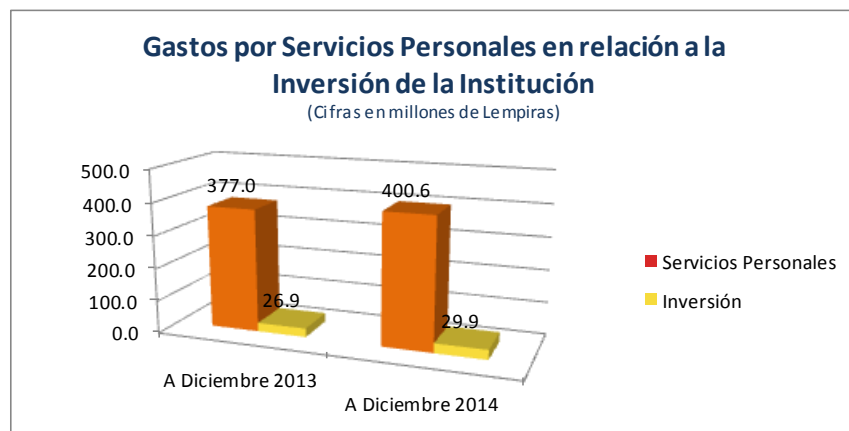
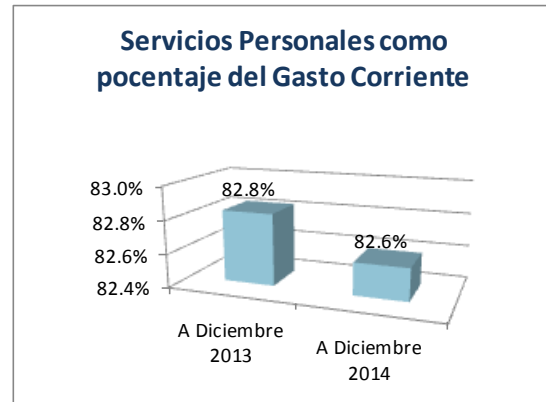
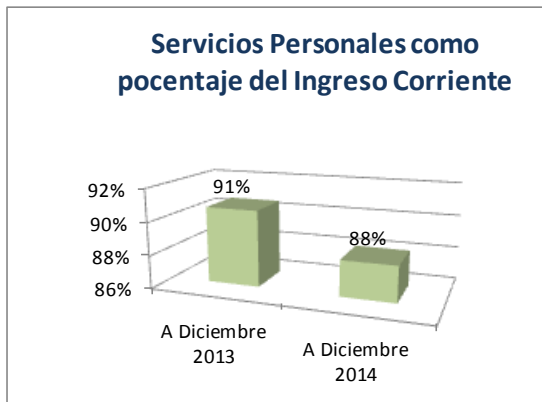
Dirección General de Instituciones Descentralizadas (DGID)
 Informe de Recurso Humano del Sector Público Descentralizado a Diciembre 2014

UNIVERSIDAD PEDAGÓGICA NACIONAL FRANCISCO MORAZÁN (UPNFM)
EJECUCIÓN PRESUPUESTARIA ACUMULADA
DICIEMBRE 2013 - DICIEMBRE 2014

(Cifras en millones de Lempiras)

Periodo	Ingreso Corriente	Gasto Corriente	Servicios Personales	Inversión	Relación de los Servicios Personales vs	
					Ingreso Corriente	Gasto Corriente
A diciembre 2013	416.0	455.2	377.0	26.9	91%	82.8%
A diciembre 2014	454.4	485.1	400.6	29.9	88%	82.6%

Fuente: UPNFM



Dirección General de Instituciones Descentralizadas (DGID)
 Informe de Recurso Humano del Sector Público Descentralizado a Diciembre 2014

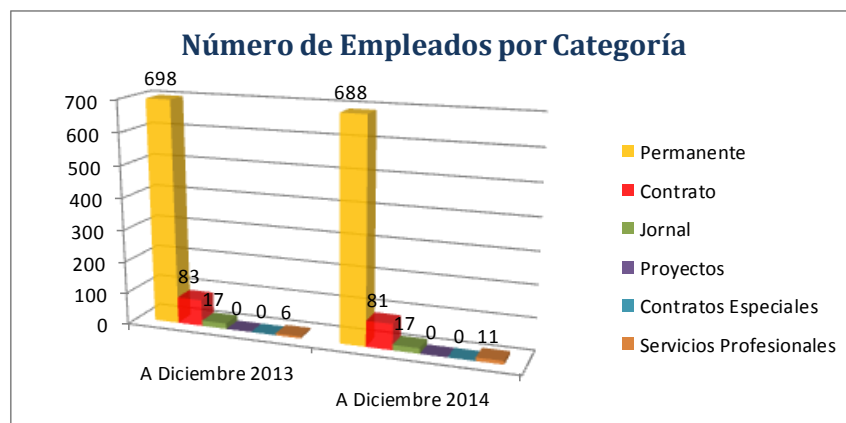
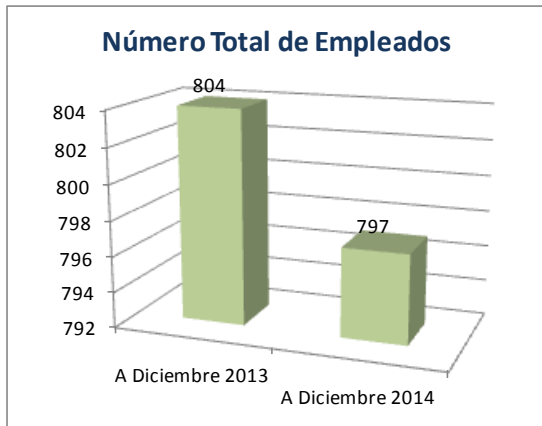
BANCO NACIONAL DE DESARROLLO AGRÍCOLA (BANADESA)

BANCO NACIONAL DE DESARROLLO AGRÍCOLA (BANADESA) PERSONAL Y SUELDOS PAGADOS DICIEMBRE 2013 - DICIEMBRE 2014

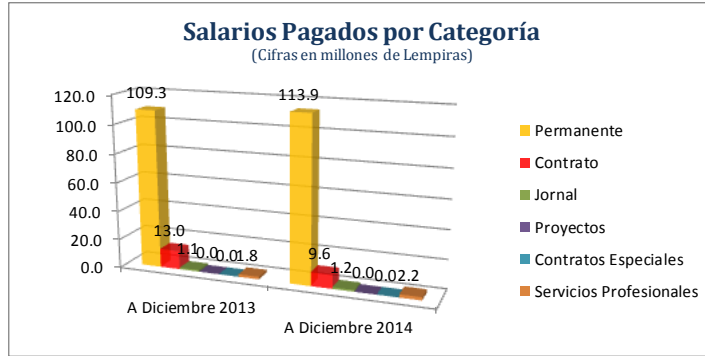
(Salarios en millones de Lempiras)

Concepto	A Diciembre 2013		A Diciembre 2014		Variación Empleados		Variación Sueldos	
	Empleados	Sueldos	Empleados	Sueldos	Absoluta	Relativa	Absoluta	Relativa
Permanente	698	109.3	688	113.9	-10	-1%	4.6	4%
Contrato	83	13.0	81	9.6	-2	-2%	-3.4	-26%
Jornal	17	1.1	17	1.2	0	0%	0.1	9%
Subtotal	798	123.4	786	124.7	-12	-2%	1.3	1%
Proyectos	0	0.0	0	0.0	0	-	0.0	-
Contratos Especiales	0	0.0	0	0.0	0	-	0.0	-
Servicios Profesionales	6	1.8	11	2.2	5	83%	0.4	22%
Subtotal	6	1.8	11	2.2	5	83%	0.4	22%
TOTAL	804	125.2	797	126.9	-7	-1%	1.7	1%

Fuente: BANADESA



Dirección General de Instituciones Descentralizadas (DGID)
 Informe de Recurso Humano del Sector Público Descentralizado a Diciembre 2014

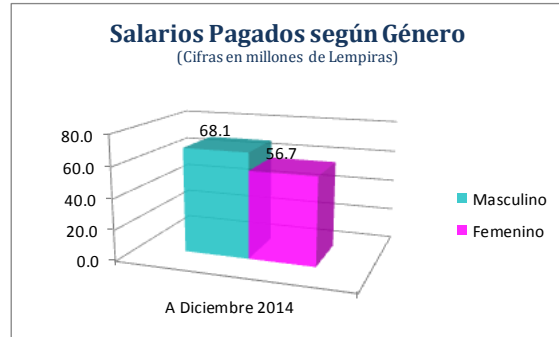
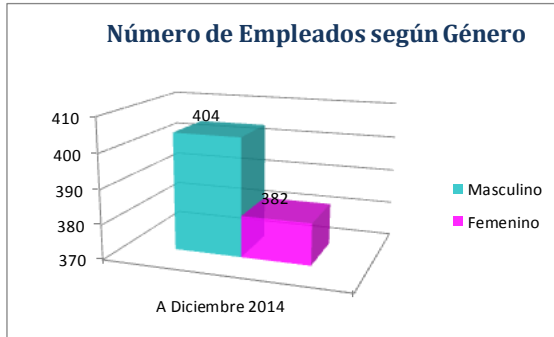


BANCO NACIONAL DE DESARROLLO AGRÍCOLA (BANADESA) PERSONAL Y SUELDOS PAGADOS SEGÚN GÉNERO A Diciembre 2014

(Salarios en millones de Lempiras)

Concepto	Género Masculino		Género Femenino		Total		% Masculino		% Femenino	
	Plazas	Sueldos	Plazas	Sueldos	Plazas	Sueldos	Plazas	Sueldos	Plazas	Sueldos
Permanente	346	61.5	342	52.4	688	113.9	50%	54%	50%	46%
Contrato	47	5.9	34	3.8	81	9.7	58%	61%	42%	39%
Jornal	11	0.7	6	0.5	17	1.2	65%	58%	35%	42%
TOTAL	404	68.1	382	56.7	786	124.8	51%	55%	49%	45%

Fuente: BANADESA



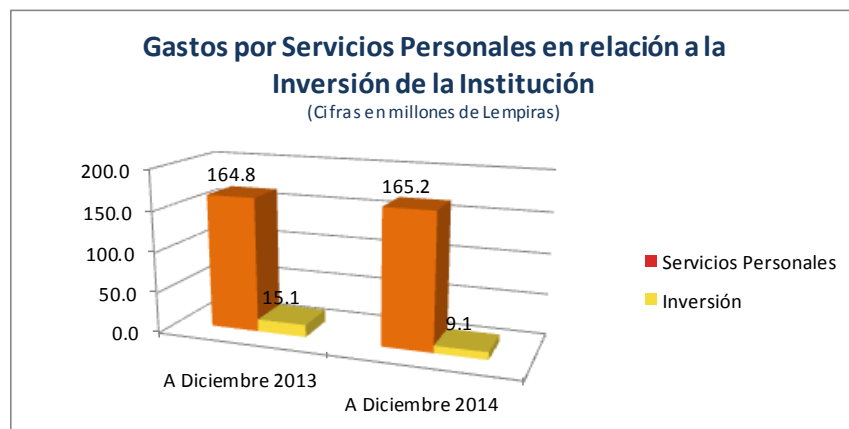
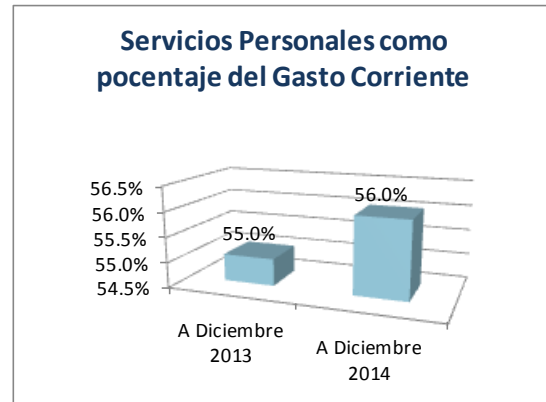
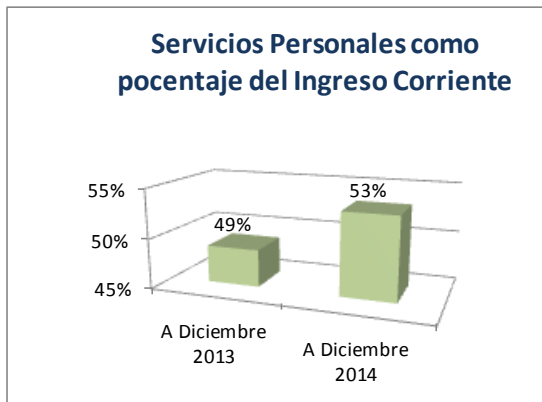
Dirección General de Instituciones Descentralizadas (DGID)
 Informe de Recurso Humano del Sector Público Descentralizado a Diciembre 2014

BANCO NACIONAL DE DESARROLLO AGRÍCOLA (BANADESA)
EJECUCIÓN PRESUPUESTARIA ACUMULADA
DICIEMBRE 2013 - DICIEMBRE 2014

(Cifras en millones de Lempiras)

Periodo	Ingreso Corriente	Gasto Corriente	Servicios Personales	Inversión	Relación de los Servicios Personales vs	
					Ingreso Corriente	Gasto Corriente
A diciembre 2013	338.0	299.4	164.8	15.1	49%	55.0%
A diciembre 2014	310.1	294.8	165.2	9.1	53%	56.0%

Fuente: BANADESA



Dirección General de Instituciones Descentralizadas (DGID)

Informe de Recurso Humano del Sector Público Descentralizado a Diciembre 2014

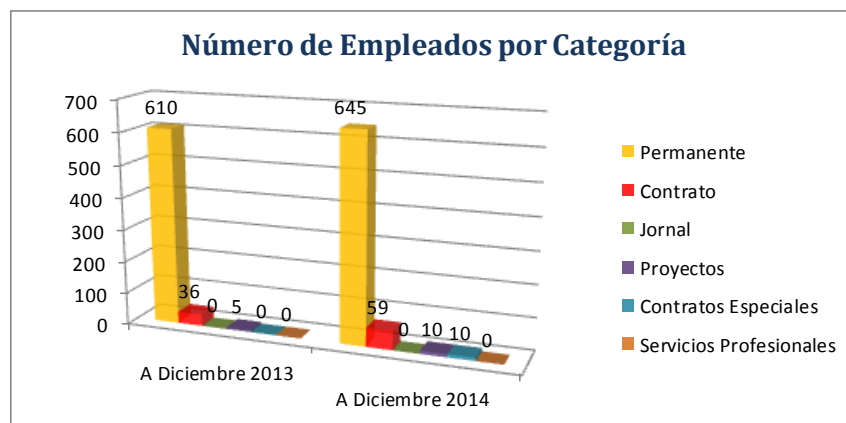
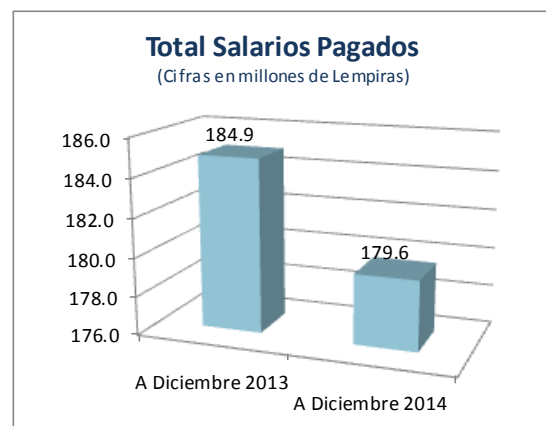
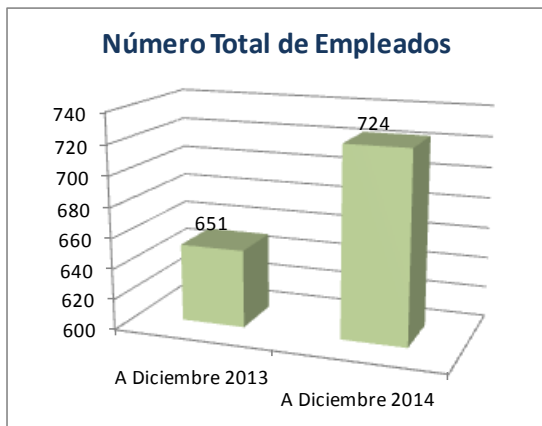
UNIVERSIDAD NACIONAL DE AGRICULTURA (UNA)

UNIVERSIDAD NACIONAL DE AGRICULTURA (UNA) PERSONAL Y SUELDOS PAGADOS DICIEMBRE 2013 - DICIEMBRE 2014

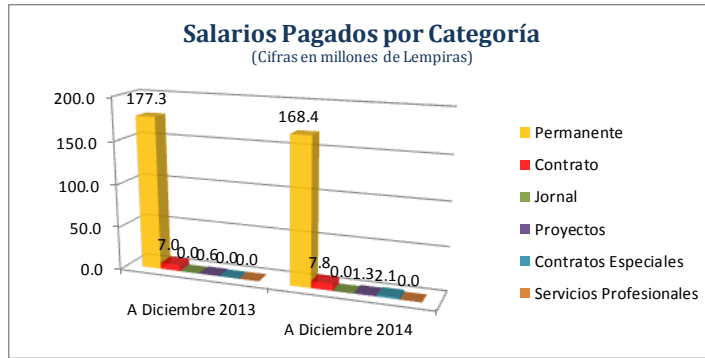
(Salarios en millones de Lempiras)

Concepto	A Diciembre 2013		A Diciembre 2014		Variación Empleados		Variación Sueldos	
	Empleados	Sueldos	Empleados	Sueldos	Absoluta	Relativa	Absoluta	Relativa
Permanente	610	177.3	645	168.4	35	6%	-8.9	-5%
Contrato	36	7.0	59	7.8	23	64%	0.8	11%
Jornal	0	0.0	0	0.0	0	-	0.0	-
Subtotal	646	184.3	704	176.2	58	9%	-8.1	-4%
Proyectos	5	0.6	10	1.3	5	100%	0.7	111%
Contratos Especiales	0	0.0	10	2.1	10	-	2.1	-
Servicios Profesionales	0	0.0	0	0.0	0	-	0.0	-
Subtotal	5	0.6	20	3.4	15	300%	2.8	447%
TOTAL	651	184.9	724	179.6	73	11%	-5.3	-3%

Fuente: UNA



Dirección General de Instituciones Descentralizadas (DGID)
 Informe de Recurso Humano del Sector Público Descentralizado a Diciembre 2014

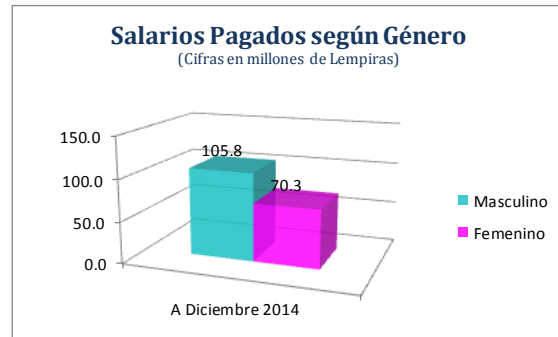
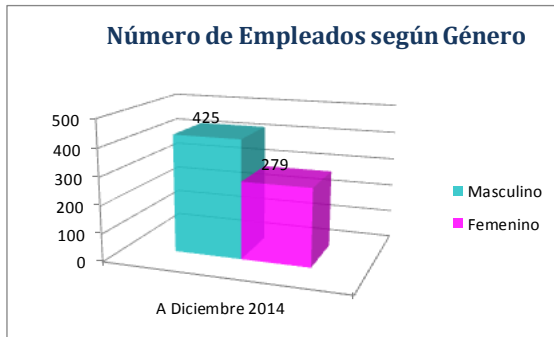


UNIVERSIDAD NACIONAL DE AGRICULTURA (UNA) PERSONAL Y SUELDOS PAGADOS SEGÚN GÉNERO A Diciembre 2014

(Salarios en millones de Lempiras)

Concepto	Género Masculino		Género Femenino		Total		% Masculino		% Femenino	
	Plazas	Sueldos	Plazas	Sueldos	Plazas	Sueldos	Plazas	Sueldos	Plazas	Sueldos
Permanente	385	100.6	260	67.8	645	168.4	60%	60%	40%	40%
Contrato	40	5.3	19	2.5	59	7.8	68%	68%	32%	32%
Jornal	0	0.0	0	0.0	0	0.0	-	-	-	-
TOTAL	425	105.8	279	70.3	704	176.2	60%	60%	40%	40%

Fuente: UNA



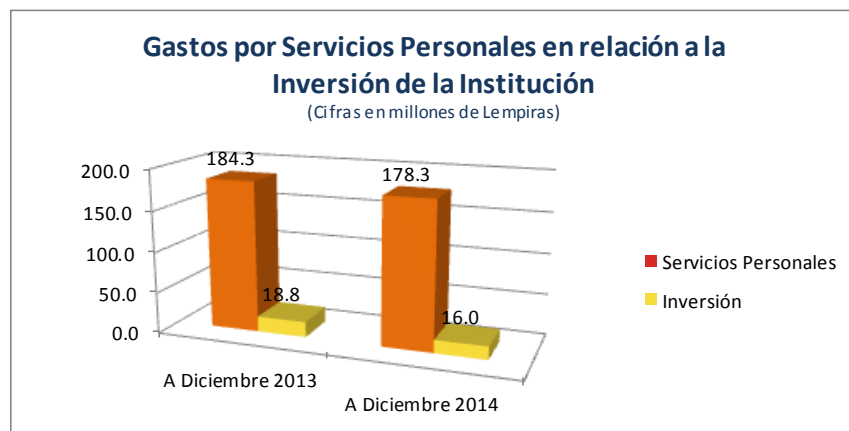
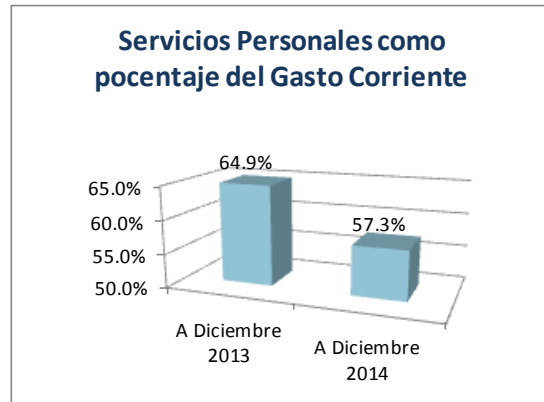
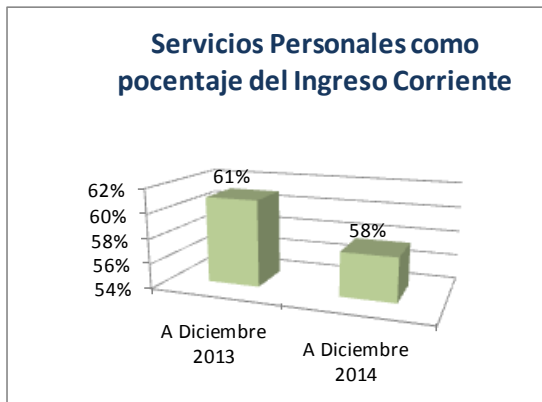
Dirección General de Instituciones Descentralizadas (DGID)
 Informe de Recurso Humano del Sector Público Descentralizado a Diciembre 2014

UNIVERSIDAD NACIONAL DE AGRICULTURA (UNA)
EJECUCIÓN PRESUPUESTARIA ACUMULADA
DICIEMBRE 2013 - DICIEMBRE 2014

(Cifras en millones de Lempiras)

Periodo	Ingreso Corriente	Gasto Corriente	Servicios Personales	Inversión	Relación de los Servicios Personales vs	
					Ingreso Corriente	Gasto Corriente
A diciembre 2013	302.2	283.9	184.3	18.8	61%	64.9%
A diciembre 2014	309.9	311.1	178.3	16.0	58%	57.3%

Fuente: UNA



Dirección General de Instituciones Descentralizadas (DGID)
 Informe de Recurso Humano del Sector Público Descentralizado a Diciembre 2014

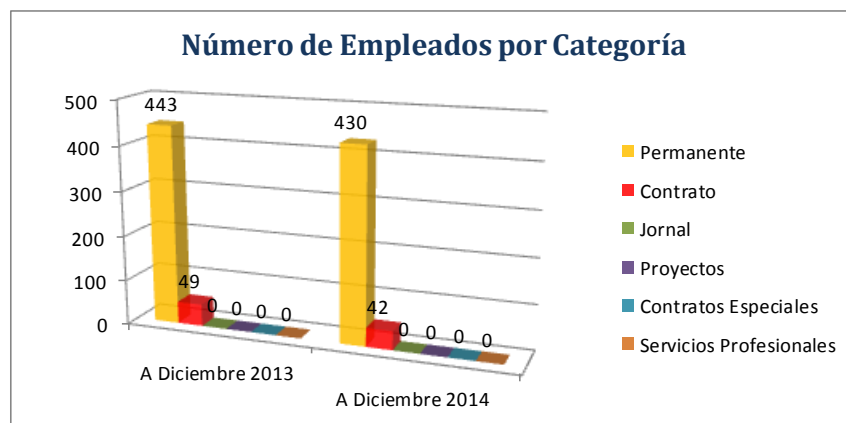
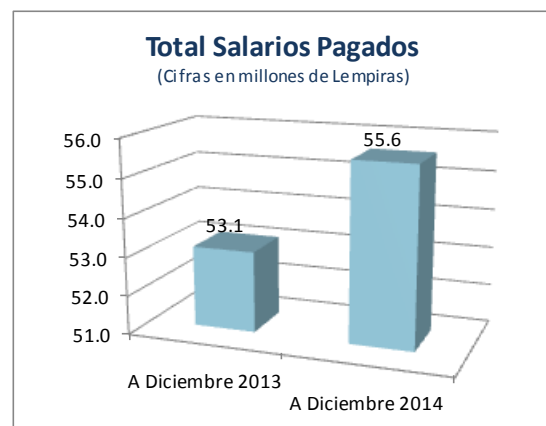
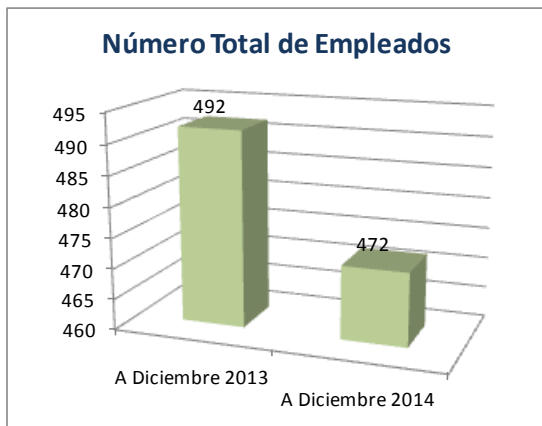
EMPRESA DE CORREOS DE HONDURAS (HONDUCOR)

EMPRESA DE CORREOS DE HONDURAS (HONDUCOR) PERSONAL Y SUELDOS PAGADOS DICIEMBRE 2013 - DICIEMBRE 2014

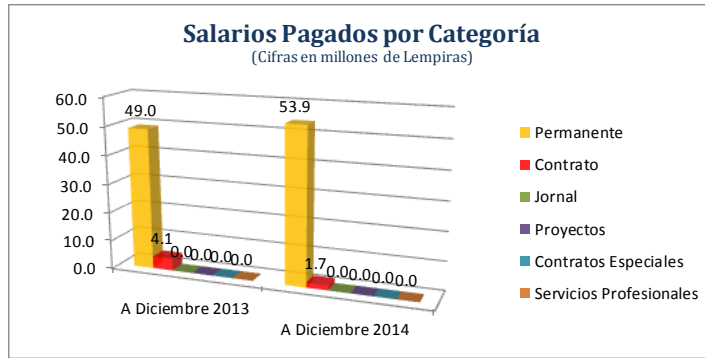
(Salarios en millones de Lempiras)

Concepto	A Diciembre 2013		A Diciembre 2014		Variación Empleados		Variación Sueldos	
	Empleados	Sueldos	Empleados	Sueldos	Absoluta	Relativa	Absoluta	Relativa
Permanente	443	49.0	430	53.9	-13	-3%	4.9	10%
Contrato	49	4.1	42	1.7	-7	-14%	-2.4	-59%
Jornal	0	0.0	0	0.0	0	-	0.0	-
Subtotal	492	53.1	472	55.6	-20	-4%	2.5	5%
Proyectos	0	0.0	0	0.0	0	-	0.0	-
Contratos Especiales	0	0.0	0	0.0	0	-	0.0	-
Servicios Profesionales	0	0.0	0	0.0	0	-	0.0	-
Subtotal	0	0.0	0	0.0	0	-	0.0	-
TOTAL	492	53.1	472	55.6	-20	-4%	2.5	5%

Fuente: HONDUCOR



Dirección General de Instituciones Descentralizadas (DGID)
 Informe de Recurso Humano del Sector Público Descentralizado a Diciembre 2014

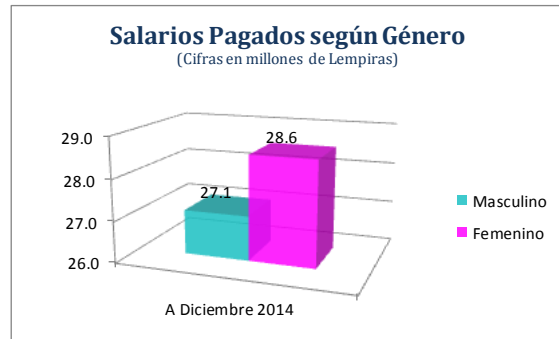
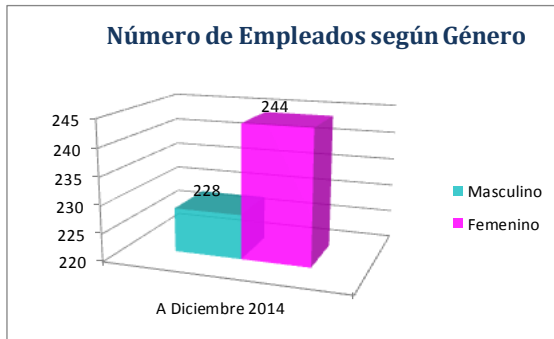


EMPRESA DE CORREOS DE HONDURAS (HONDUCOR) PERSONAL Y SUELDOS PAGADOS SEGÚN GÉNERO A Diciembre 2014

(Salarios en millones de Lempiras)

Concepto	Género Masculino		Género Femenino		Total		% Masculino		% Femenino	
	Plazas	Sueldos	Plazas	Sueldos	Plazas	Sueldos	Plazas	Sueldos	Plazas	Sueldos
Permanente	207	26.3	223	27.6	430	53.9	48%	49%	52%	51%
Contrato	21	0.8	21	1.0	42	1.7	50%	45%	50%	55%
Jornal	0	0.0	0	0.0	0	0.0	-	-	-	-
TOTAL	228	27.1	244	28.6	472	55.6	48%	49%	52%	51%

Fuente: HONDUCOR



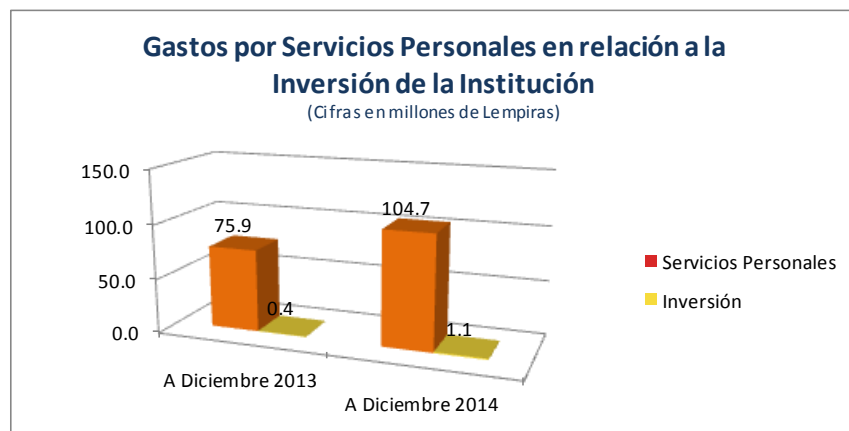
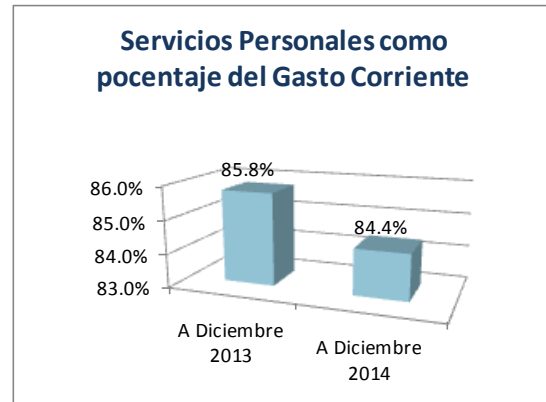
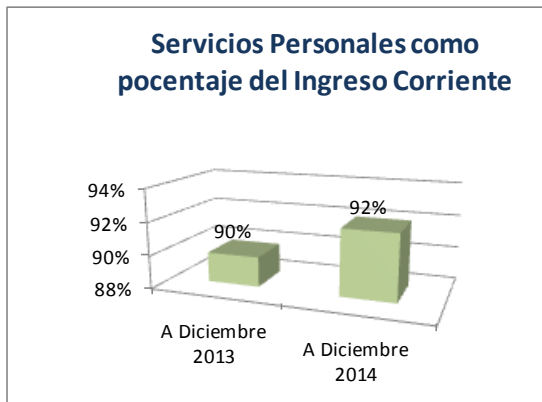
Dirección General de Instituciones Descentralizadas (DGID)
 Informe de Recurso Humano del Sector Público Descentralizado a Diciembre 2014

EMPRESA DE CORREOS DE HONDURAS (HONDUCOR)
EJECUCIÓN PRESUPUESTARIA ACUMULADA
DICIEMBRE 2013 - DICIEMBRE 2014

(Cifras en millones de Lempiras)

Periodo	Ingreso Corriente	Gasto Corriente	Servicios Personales	Inversión	Relación de los Servicios Personales vs	
					Ingreso Corriente	Gasto Corriente
A diciembre 2013	84.5	88.5	75.9	0.4	90%	85.8%
A diciembre 2014	113.8	124.1	104.7	1.1	92%	84.4%

Fuente: HONDUCOR



Dirección General de Instituciones Descentralizadas (DGID)
 Informe de Recurso Humano del Sector Público Descentralizado a Diciembre 2014

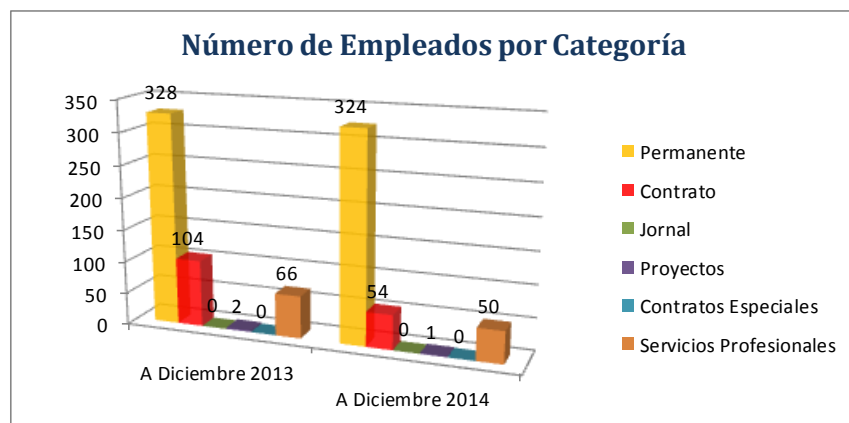
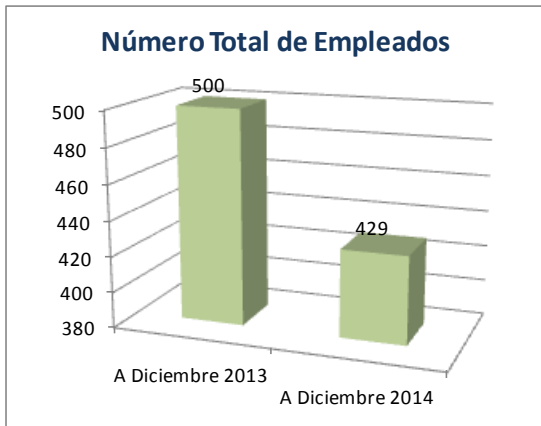
INSTITUTO NACIONAL DE JUBILACIONES Y PENSIONES DE LOS EMPLEADOS Y FUNCIONARIOS DEL PODER EJECUTIVO

INSTITUTO NACIONAL DE JUBILACIONES Y PENSIONES DE LOS EMPLEADOS Y FUNCIONARIOS DEL PODER EJECUTIVO PERSONAL Y SUELDOS PAGADOS DICIEMBRE 2013 - DICIEMBRE 2014

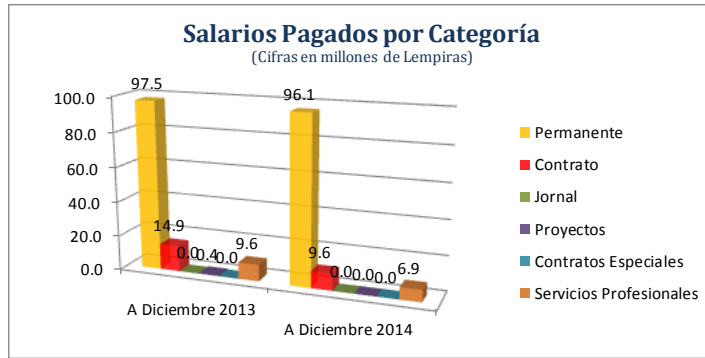
(Salarios en millones de Lempiras)

Concepto	A Diciembre 2013		A Diciembre 2014		Variación Empleados		Variación Sueldos	
	Empleados	Sueldos	Empleados	Sueldos	Absoluta	Relativa	Absoluta	Relativa
Permanente	328	97.5	324	96.1	-4	-1%	-1.4	-1%
Contrato	104	14.9	54	9.6	-50	-48%	-5.3	-36%
Jornal	0	0.0	0	0.0	0	-	0.0	-
Subtotal	432	112.4	378	105.7	-54	-13%	-6.7	-6%
Proyectos	2	0.4	1	0.0	-1	-50%	-0.4	-96%
Contratos Especiales	0	0.0	0	0.0	0	-	0.0	-
Servicios Profesionales	66	9.6	50	6.9	-16	-24%	-2.7	-28%
Subtotal	68	10.0	51	6.9	-17	-25%	-3.1	-31%
TOTAL	500	122.4	429	112.6	-71	-14%	-9.8	-8%

Fuente: INJUEMP



Dirección General de Instituciones Descentralizadas (DGID)
Informe de Recurso Humano del Sector Público Descentralizado a Diciembre 2014

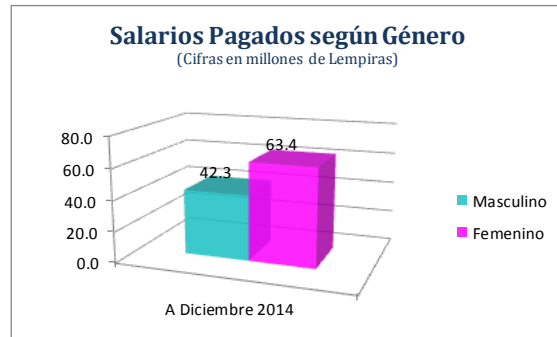
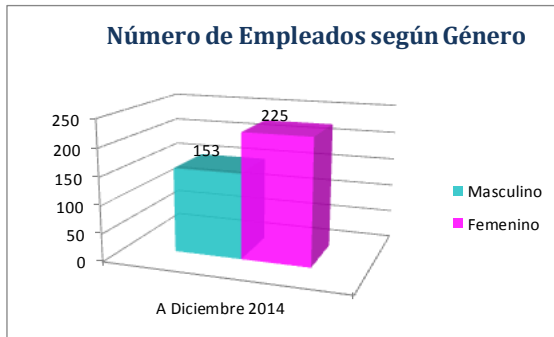


**INSTITUTO NACIONAL DE JUBILACIONES Y PENSIONES DE LOS EMPLEADOS Y FUNCIONARIOS DEL PODER EJECUTIVO
PERSONAL Y SUELDOS PAGADOS SEGÚN GÉNERO
A Diciembre 2014**

(Salarios en millones de Lempiras)

Concepto	Género Masculino		Género Femenino		Total		% Masculino		% Femenino	
	Plazas	Sueldos	Plazas	Sueldos	Plazas	Sueldos	Plazas	Sueldos	Plazas	Sueldos
Permanente	127	37.7	197	58.4	324	96.1	39%	39%	61%	61%
Contrato	26	4.6	28	5.0	54	9.6	48%	48%	52%	52%
Jornal	0	0.0	0	0.0	0	0.0	-	-	-	-
TOTAL	153	42.3	225	63.4	378	105.7	40%	40%	60%	60%

Fuente: INJUPEMP



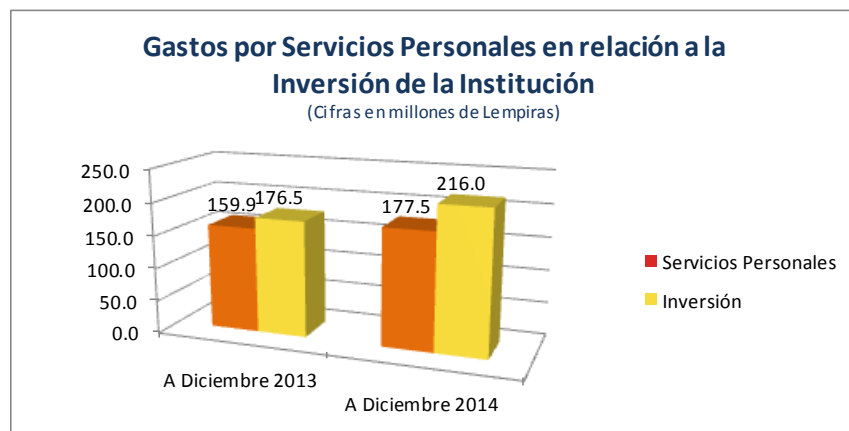
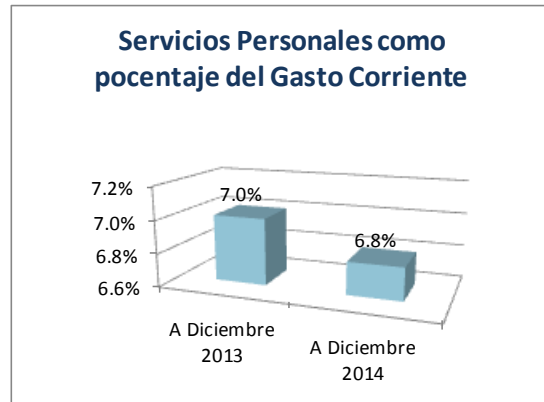
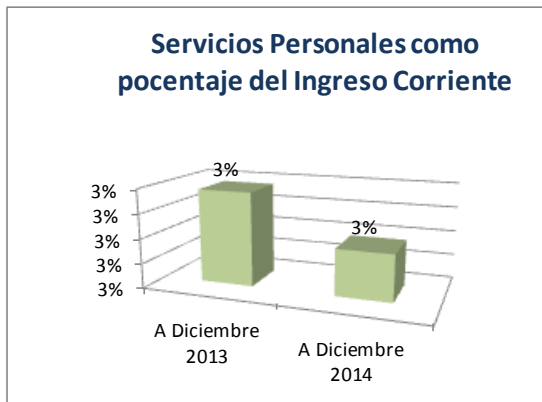
Dirección General de Instituciones Descentralizadas (DGID)
 Informe de Recurso Humano del Sector Público Descentralizado a Diciembre 2014

INSTITUTO NACIONAL DE JUBILACIONES Y PENSIONES DE LOS EMPLEADOS Y FUNCIONARIOS DEL PODER EJECUTIVO
EJECUCIÓN PRESUPUESTARIA ACUMULADA
DICIEMBRE 2013 - DICIEMBRE 2014

(Cifras en millones de Lempiras)

Periodo	Ingreso Corriente	Gasto Corriente	Servicios Personales	Inversión	Relación de los Servicios Personales vs	
					Ingreso Corriente	Gasto Corriente
A diciembre 2013	4,705.6	2,283.4	159.9	176.5	3%	7.0%
A diciembre 2014	5,253.4	2,611.5	177.5	216.0	3%	6.8%

Fuente: INJUPEMP



Dirección General de Instituciones Descentralizadas (DGID)
 Informe de Recurso Humano del Sector Público Descentralizado a Diciembre 2014

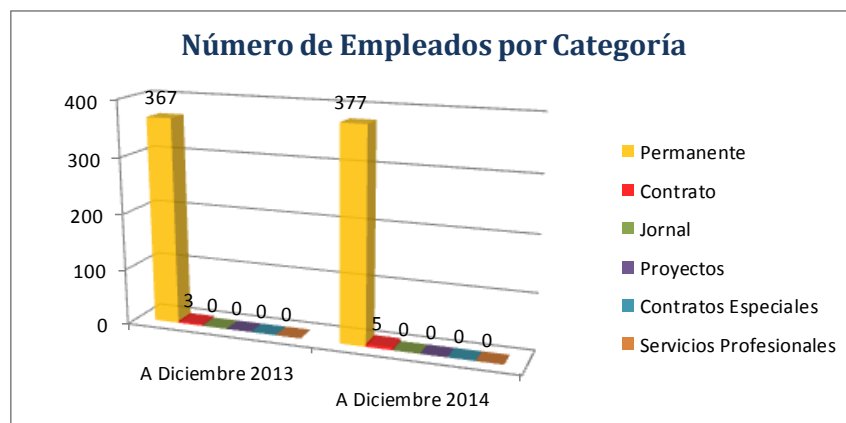
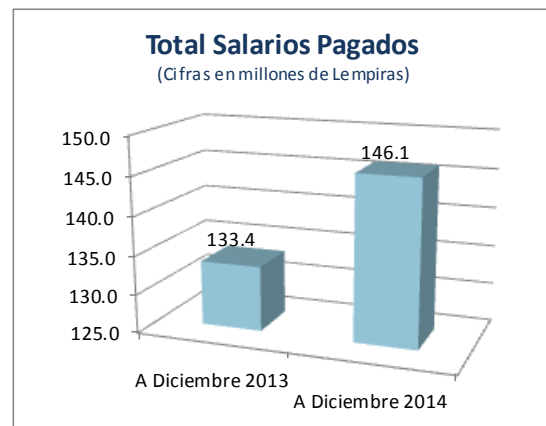
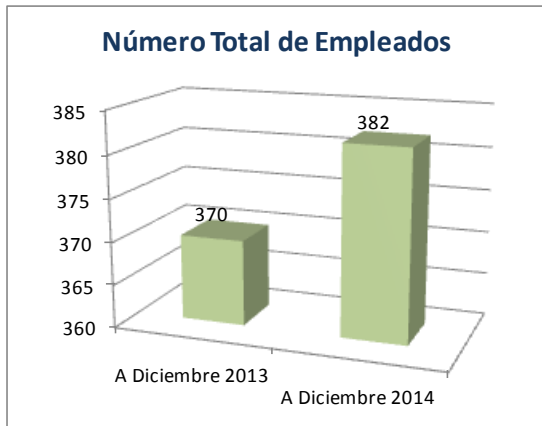
COMISIÓN NACIONAL DE BANCOS Y SEGUROS (CNBS)

COMISIÓN NACIONAL DE BANCOS Y SEGUROS (CNBS) PERSONAL Y SUELDOS PAGADOS DICIEMBRE 2013 - DICIEMBRE 2014

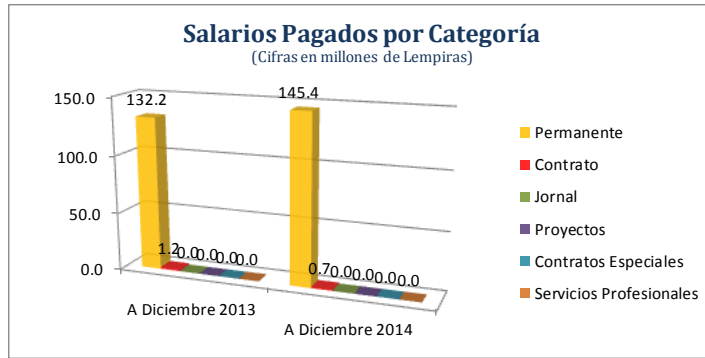
(Salarios en millones de Lempiras)

Concepto	A Diciembre 2013		A Diciembre 2014		Variación Empleados		Variación Sueldos	
	Empleados	Sueldos	Empleados	Sueldos	Absoluta	Relativa	Absoluta	Relativa
Permanente	367	132.2	377	145.4	10	3%	13.2	10%
Contrato	3	1.2	5	0.7	2	67%	-0.4	-38%
Jornal	0	0.0	0	0.0	0	-	0.0	-
Subtotal	370	133.4	382	146.1	12	3%	12.7	10%
Proyectos	0	0.0	0	0.0	0	-	0.0	-
Contratos Especiales	0	0.0	0	0.0	0	-	0.0	-
Servicios Profesionales	0	0.0	0	0.0	0	-	0.0	-
Subtotal	0	0.0	0	0.0	0	-	0.0	-
TOTAL	370	133.4	382	146.1	12	3%	12.7	10%

Fuente: CNBS



Dirección General de Instituciones Descentralizadas (DGID)
 Informe de Recurso Humano del Sector Público Descentralizado a Diciembre 2014

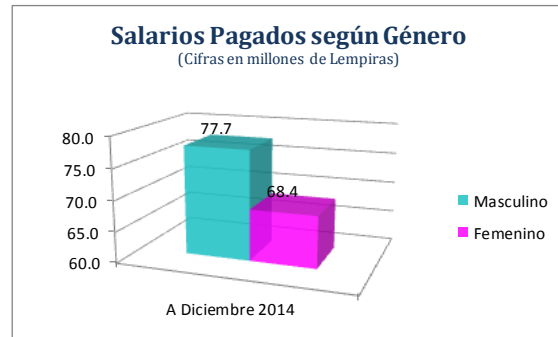
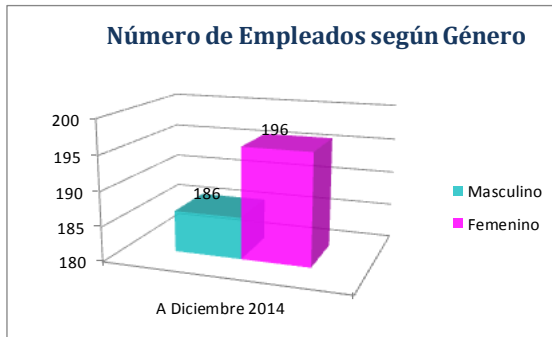


COMISIÓN NACIONAL DE BANCOS Y SEGUROS (CNBS)
PERSONAL Y SUELDOS PAGADOS SEGÚN GÉNERO
A Diciembre 2014

(Salarios en millones de Lempiras)

Concepto	Género Masculino		Género Femenino		Total		% Masculino		% Femenino	
	Plazas	Sueldos	Plazas	Sueldos	Plazas	Sueldos	Plazas	Sueldos	Plazas	Sueldos
Permanente	183	77.1	194	68.3	377	145.4	49%	53%	51%	47%
Contrato	3	0.6	2	0.1	5	0.7	60%	84%	40%	16%
Jornal	0	0.0	0	0.0	0	0.0	-	-	-	-
TOTAL	186	77.7	196	68.4	382	146.1	49%	53%	51%	47%

Fuente: CNBS



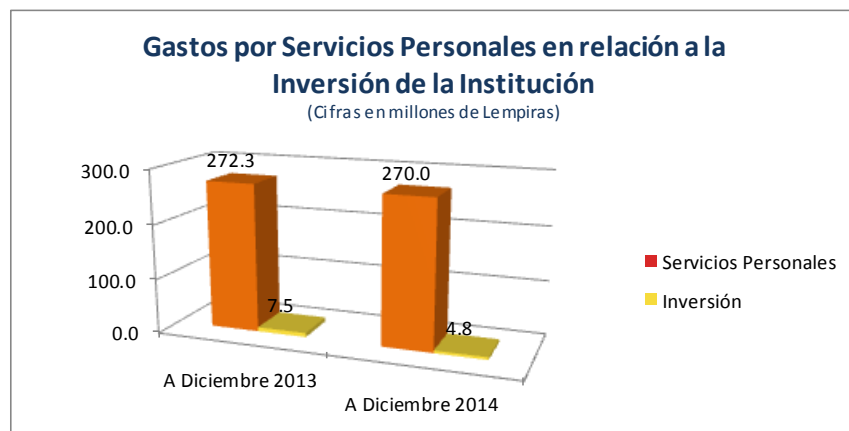
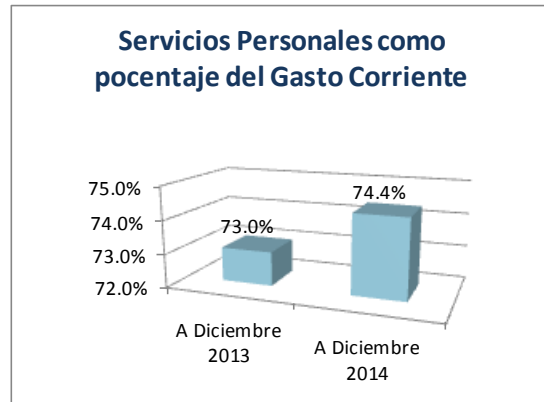
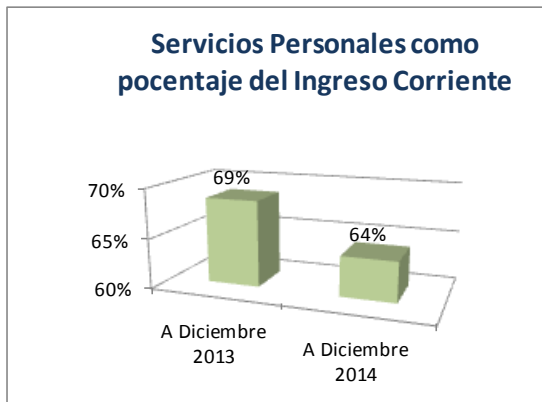
Dirección General de Instituciones Descentralizadas (DGID)
 Informe de Recurso Humano del Sector Público Descentralizado a Diciembre 2014

COMISIÓN NACIONAL DE BANCOS Y SEGUROS (CNBS)
EJECUCIÓN PRESUPUESTARIA ACUMULADA
DICIEMBRE 2013 - DICIEMBRE 2014

(Cifras en millones de Lempiras)

Periodo	Ingreso Corriente	Gasto Corriente	Servicios Personales	Inversión	Relación de los Servicios Personales vs	
					Ingreso Corriente	Gasto Corriente
A diciembre 2013	396.5	372.9	272.3	7.5	69%	73.0%
A diciembre 2014	421.7	363.0	270.0	4.8	64%	74.4%

Fuente: CNBS



Dirección General de Instituciones Descentralizadas (DGID)
 Informe de Recurso Humano del Sector Público Descentralizado a Diciembre 2014

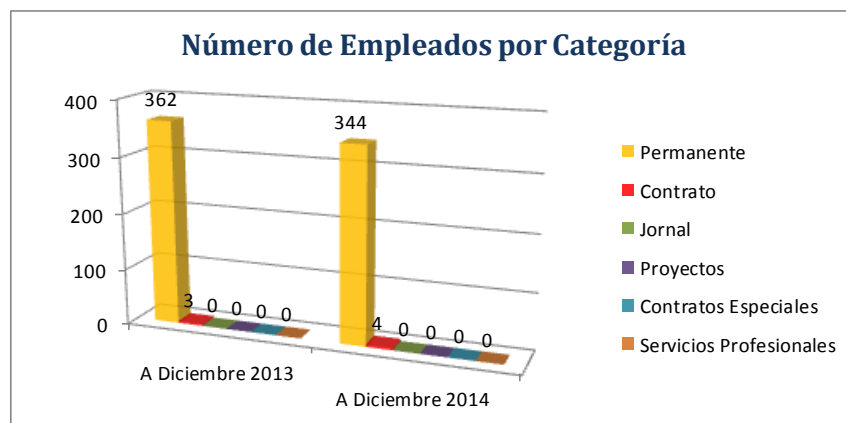
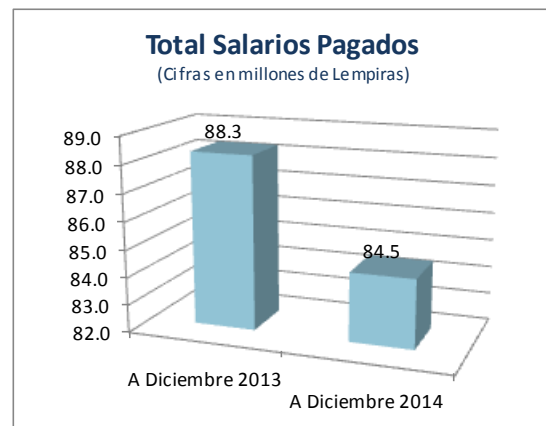
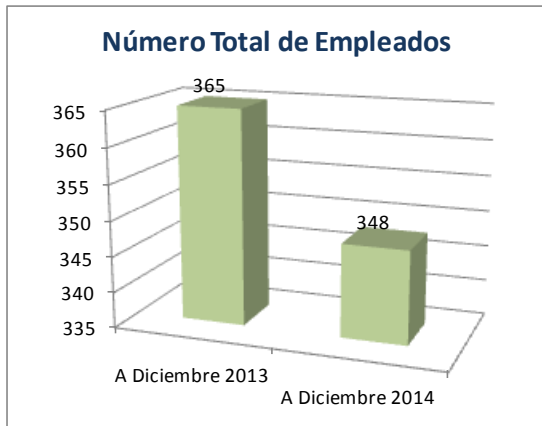
INSTITUTO NACIONAL DE PREVISIÓN DEL MAGISTERIO (INPREMA)

INSTITUTO NACIONAL DE PREVISIÓN DEL MAGISTERIO (INPREMA) PERSONAL Y SUELDOS PAGADOS DICIEMBRE 2013 - DICIEMBRE 2014

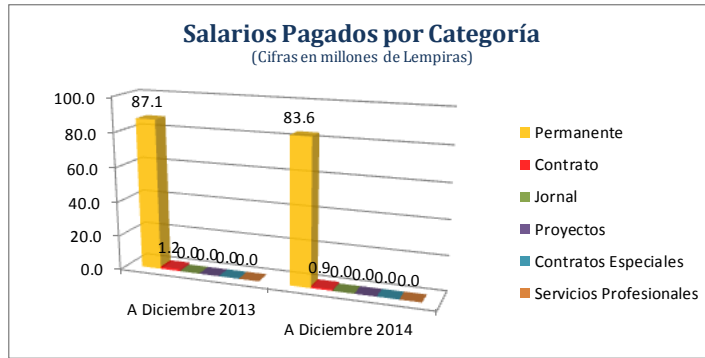
(Salarios en millones de Lempiras)

Concepto	A Diciembre 2013		A Diciembre 2014		Variación Empleados		Variación Sueldos	
	Empleados	Sueldos	Empleados	Sueldos	Absoluta	Relativa	Absoluta	Relativa
Permanente	362	87.1	344	83.6	-18	-5%	-3.5	-4%
Contrato	3	1.2	4	0.9	1	33%	-0.3	-25%
Jornal	0	0.0	0	0.0	0	-	0.0	-
Subtotal	365	88.3	348	84.5	-17	-5%	-3.8	-4%
Proyectos	0	0.0	0	0.0	0	-	0.0	-
Contratos Especiales	0	0.0	0	0.0	0	-	0.0	-
Servicios Profesionales	0	0.0	0	0.0	0	-	0.0	-
Subtotal	0	0.0	0	0.0	0	-	0.0	-
TOTAL	365	88.3	348	84.5	-17	-5%	-3.8	-4%

Fuente: INPREMA



Dirección General de Instituciones Descentralizadas (DGID)
 Informe de Recurso Humano del Sector Público Descentralizado a Diciembre 2014

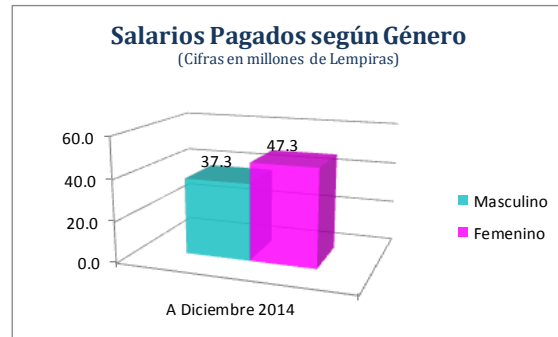
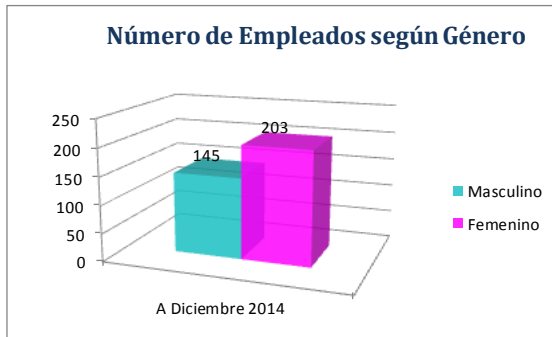


INSTITUTO NACIONAL DE PREVISIÓN DEL MAGISTERIO (INPREMA)
PERSONAL Y SUELDOS PAGADOS SEGÚN GÉNERO
A Diciembre 2014

(Salarios en millones de Lempiras)

Concepto	Género Masculino		Género Femenino		Total		% Masculino		% Femenino	
	Plazas	Sueldos	Plazas	Sueldos	Plazas	Sueldos	Plazas	Sueldos	Plazas	Sueldos
Permanente	141	36.4	203	47.3	344	83.7	41%	43%	59%	57%
Contrato	4	0.9	0	0.0	4	0.9	100%	100%	0%	0%
Jornal	0	0.0	0	0.0	0	0.0	-	-	-	-
TOTAL	145	37.3	203	47.3	348	84.6	42%	44%	58%	56%

Fuente: INPREMA



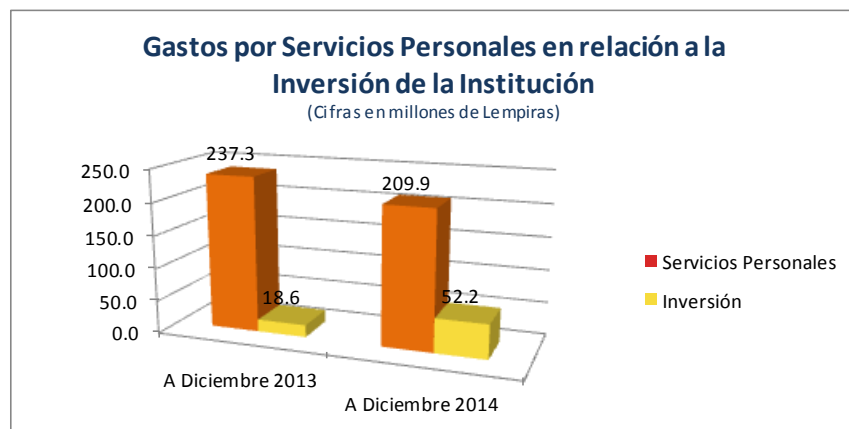
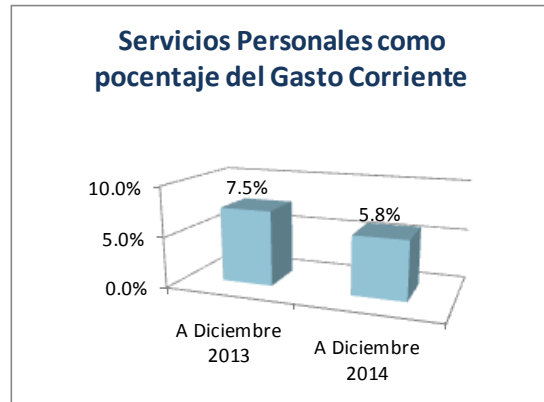
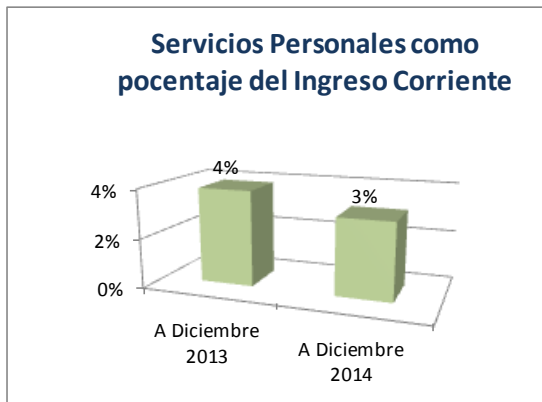
Dirección General de Instituciones Descentralizadas (DGID)
 Informe de Recurso Humano del Sector Público Descentralizado a Diciembre 2014

INSTITUTO NACIONAL DE PREVISIÓN DEL MAGISTERIO (INPREMA)
EJECUCIÓN PRESUPUESTARIA ACUMULADA
DICIEMBRE 2013 - DICIEMBRE 2014

(Cifras en millones de Lempiras)

Periodo	Ingreso Corriente	Gasto Corriente	Servicios Personales	Inversión	Relación de los Servicios Personales vs	
					Ingreso Corriente	Gasto Corriente
A diciembre 2013	6,131.3	3,180.7	237.3	18.6	4%	7.5%
A diciembre 2014	6,791.9	3,600.8	209.9	52.2	3%	5.8%

Fuente: NP/REMA



Dirección General de Instituciones Descentralizadas (DGID)
 Informe de Recurso Humano del Sector Público Descentralizado a Diciembre 2014

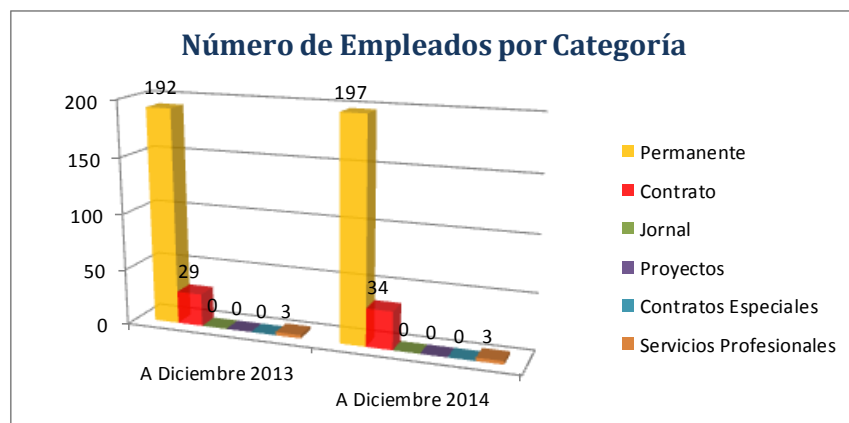
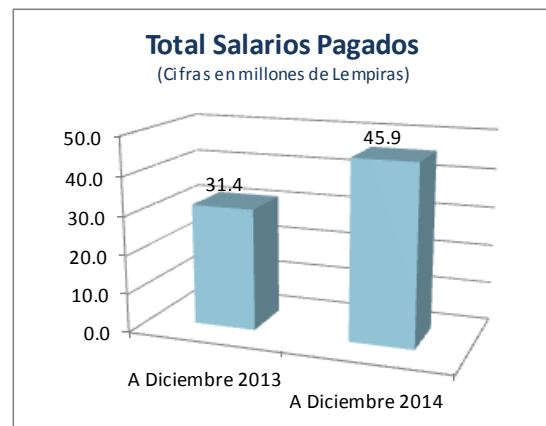
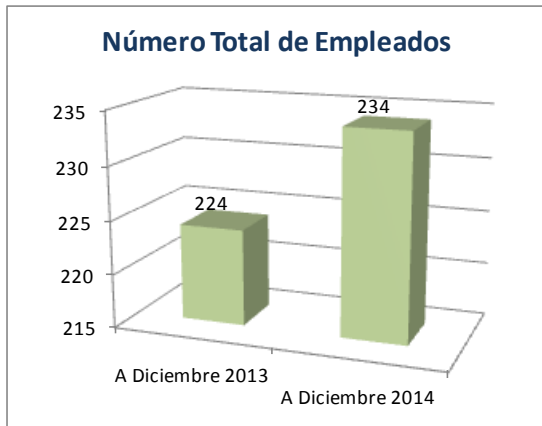
INSTITUTO DE PREVISIÓN MILITAR (IPM)

INSTITUTO DE PREVISIÓN MILITAR (IPM) PERSONAL Y SUELDOS PAGADOS DICIEMBRE 2013 - DICIEMBRE 2014

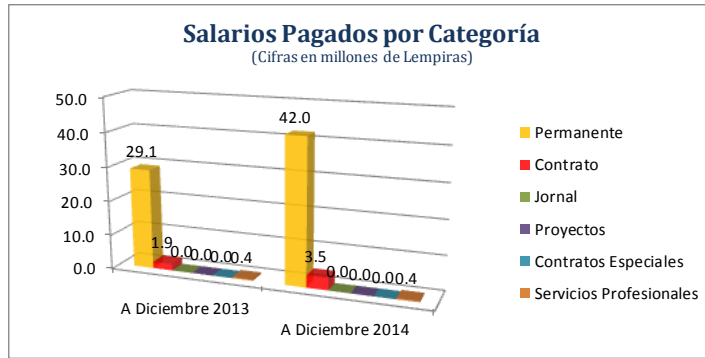
(Salarios en millones de Lempiras)

Concepto	A Diciembre 2013		A Diciembre 2014		Variación Empleados		Variación Sueldos	
	Empleados	Sueldos	Empleados	Sueldos	Absoluta	Relativa	Absoluta	Relativa
Permanente	192	29.1	197	42.0	5	3%	12.9	44%
Contrato	29	1.9	34	3.5	5	17%	1.6	85%
Jornal	0	0.0	0	0.0	0	-	0.0	-
Subtotal	221	31.0	231	45.5	10	5%	14.5	47%
Proyectos	0	0.0	0	0.0	0	-	0.0	-
Contratos Especiales	0	0.0	0	0.0	0	-	0.0	-
Servicios Profesionales	3	0.4	3	0.4	0	0%	0.0	8%
Subtotal	3	0.4	3	0.4	0	0%	0.0	8%
TOTAL	224	31.4	234	45.9	10	4%	14.5	46%

Fuente: IPM



Dirección General de Instituciones Descentralizadas (DGID)
 Informe de Recurso Humano del Sector Público Descentralizado a Diciembre 2014

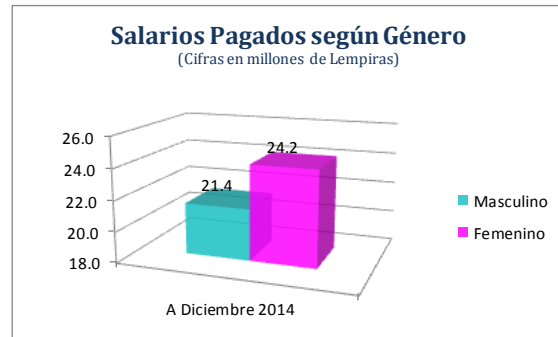
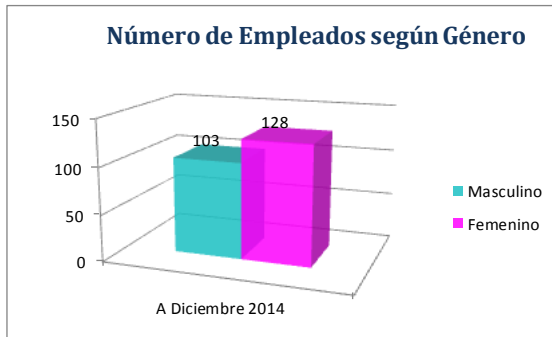


INSTITUTO DE PREVISIÓN MILITAR (IPM) PERSONAL Y SUELDOS PAGADOS SEGÚN GÉNERO A Diciembre 2014

(Salarios en millones de Lempiras)

Concepto	Género Masculino		Género Femenino		Total		% Masculino		% Femenino	
	Plazas	Sueldos	Plazas	Sueldos	Plazas	Sueldos	Plazas	Sueldos	Plazas	Sueldos
Permanente	88	19.6	109	22.5	197	42.0	45%	47%	55%	53%
Contrato	15	1.8	19	1.7	34	3.5	44%	51%	56%	49%
Jornal	0	0.0	0	0.0	0	0.0	-	-	-	-
TOTAL	103	21.4	128	24.2	231	45.5	45%	47%	55%	53%

Fuente: IPM



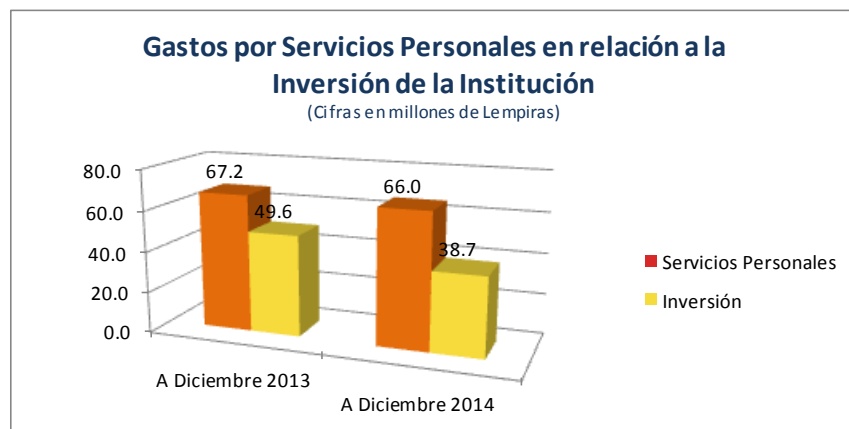
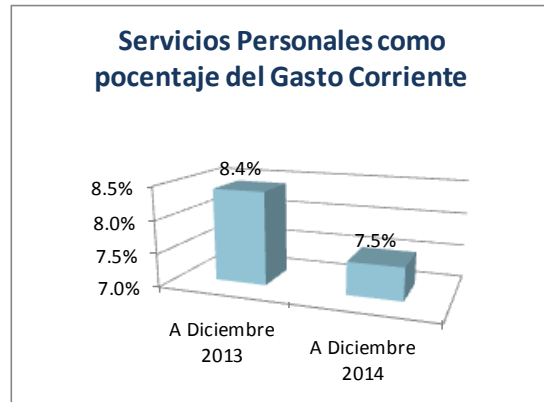
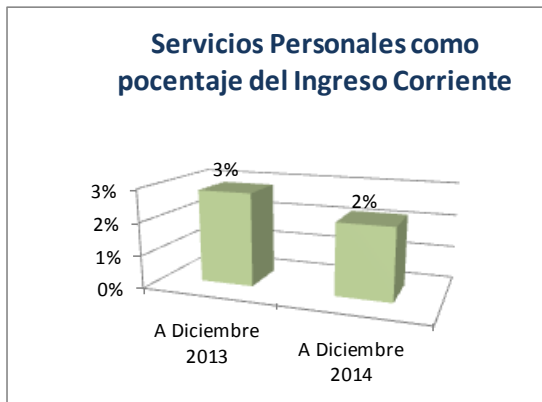
Dirección General de Instituciones Descentralizadas (DGID)
 Informe de Recurso Humano del Sector Público Descentralizado a Diciembre 2014

INSTITUTO DE PREVISIÓN MILITAR (IPM)
EJECUCIÓN PRESUPUESTARIA ACUMULADA
DICIEMBRE 2013 - DICIEMBRE 2014

(Cifras en millones de Lempiras)

Periodo	Ingreso Corriente	Gasto Corriente	Servicios Personales	Inversión	Relación de los Servicios Personales vs	
					Ingreso Corriente	Gasto Corriente
A diciembre 2013	2,372.7	799.5	67.2	49.6	3%	8.4%
A diciembre 2014	3,033.3	880.6	66.0	38.7	2%	7.5%

Fuente: IPM



Dirección General de Instituciones Descentralizadas (DGID)
 Informe de Recurso Humano del Sector Público Descentralizado a Diciembre 2014

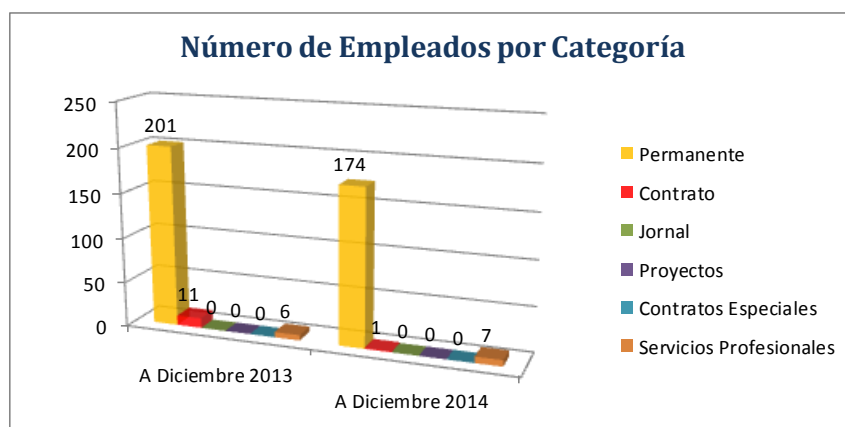
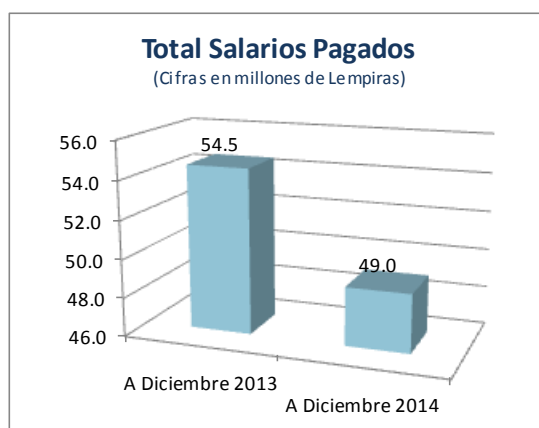
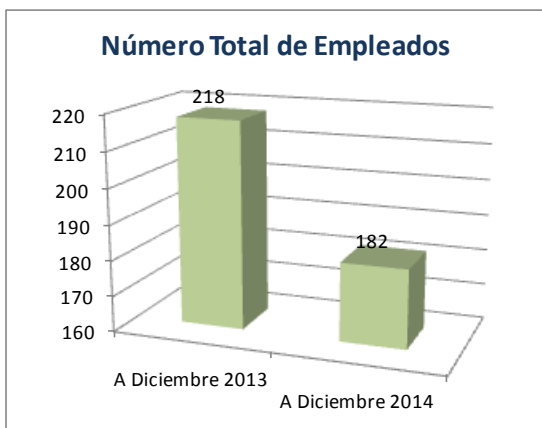
PATRONATO NACIONAL DE LA INFANCIA (PANI)

PATRONATO NACIONAL DE LA INFANCIA (PANI) PERSONAL Y SUELDOS PAGADOS DICIEMBRE 2013 - DICIEMBRE 2014

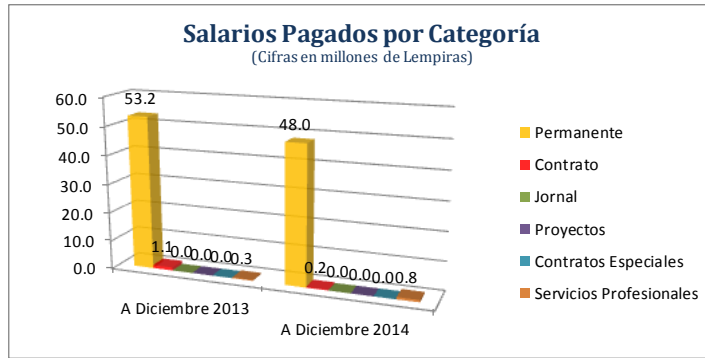
(Salarios en millones de Lempiras)

Concepto	A Diciembre 2013		A Diciembre 2014		Variación Empleados		Variación Sueldos	
	Empleados	Sueldos	Empleados	Sueldos	Absoluta	Relativa	Absoluta	Relativa
Permanente	201	53.2	174	48.0	-27	-13%	-5.2	-10%
Contrato	11	1.1	1	0.2	-10	-91%	-0.9	-80%
Jornal	0	0.0	0	0.0	0	-	0.0	-
Subtotal	212	54.3	175	48.3	-37	-17%	-6.0	-11%
Proyectos	0	0.0	0	0.0	0	-	0.0	-
Contratos Especiales	0	0.0	0	0.0	0	-	0.0	-
Servicios Profesionales	6	0.3	7	0.8	1	17%	0.5	184%
Subtotal	6	0.3	7	0.8	1	17%	0.5	184%
TOTAL	218	54.5	182	49.0	-36	-17%	-5.5	-10%

Fuente: PANI



Dirección General de Instituciones Descentralizadas (DGID)
 Informe de Recurso Humano del Sector Público Descentralizado a Diciembre 2014

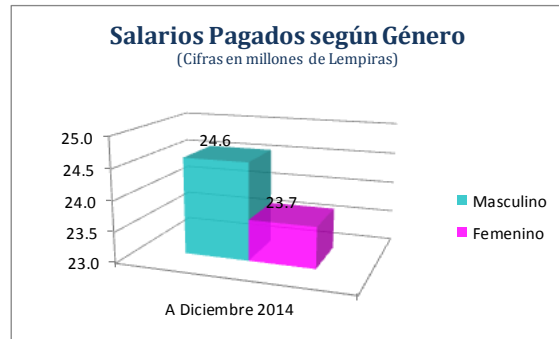
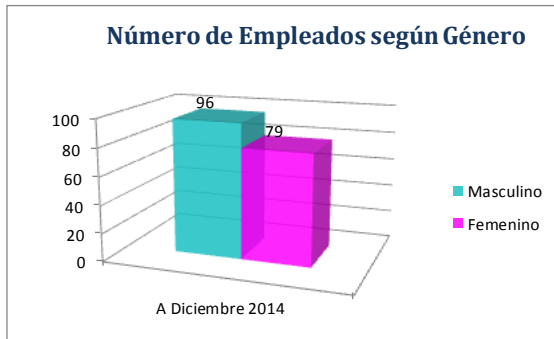


PATRONATO NACIONAL DE LA INFANCIA (PANI) PERSONAL Y SUELDOS PAGADOS SEGÚN GÉNERO A Diciembre 2014

(Salarios en millones de Lempiras)

Concepto	Género Masculino		Género Femenino		Total		% Masculino		% Femenino	
	Plazas	Sueldos	Plazas	Sueldos	Plazas	Sueldos	Plazas	Sueldos	Plazas	Sueldos
Permanente	96	24.4	78	23.6	174	48.0	55%	51%	45%	49%
Contrato	0	0.2	1	0.1	1	0.2	0%	76%	100%	24%
Jornal	0	0.0	0	0.0	0	0.0	-	-	-	-
TOTAL	96	24.6	79	23.7	175	48.3	55%	51%	45%	49%

Fuente: PANI



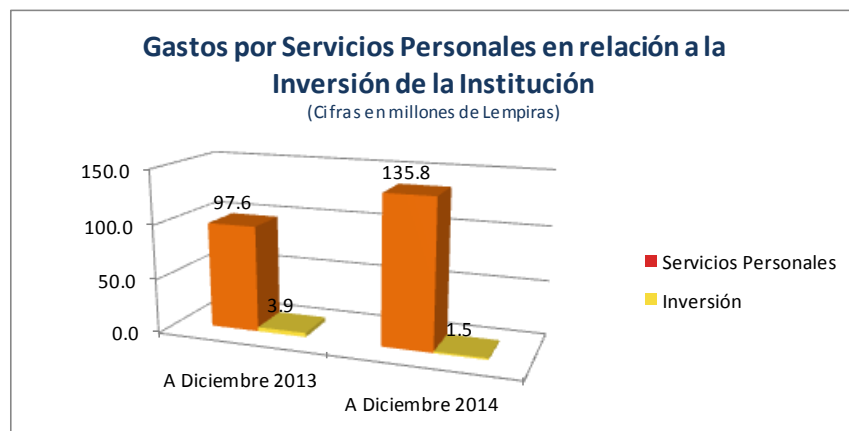
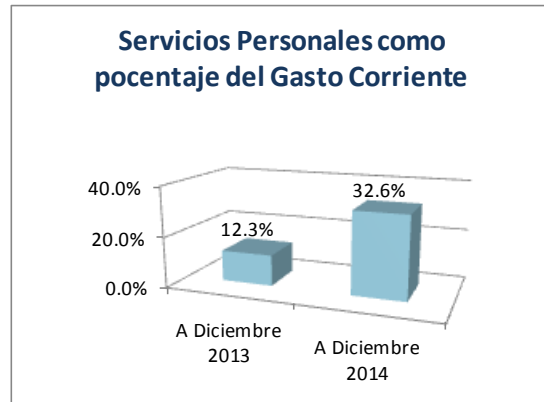
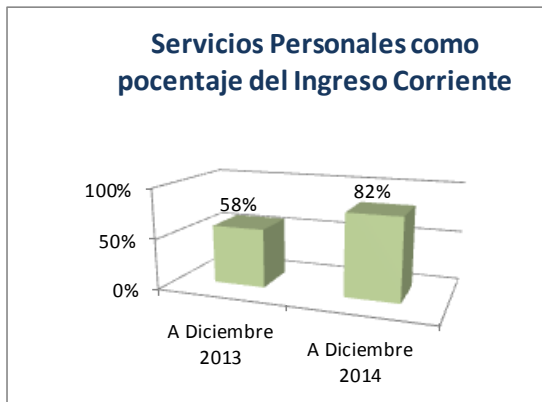
Dirección General de Instituciones Descentralizadas (DGID)
 Informe de Recurso Humano del Sector Público Descentralizado a Diciembre 2014

PATRONATO NACIONAL DE LA INFANCIA (PANI)
EJECUCIÓN PRESUPUESTARIA ACUMULADA
DICIEMBRE 2013 - DICIEMBRE 2014

(Cifras en millones de Lempiras)

Periodo	Ingreso Corriente	Gasto Corriente	Servicios Personales	Inversión	Relación de los Servicios Personales vs	
					Ingreso Corriente	Gasto Corriente
A diciembre 2013	167.1	791.8	97.6	3.9	58%	12.3%
A diciembre 2014	166.5	417.0	135.8	1.5	82%	32.6%

Fuente: PANI



Dirección General de Instituciones Descentralizadas (DGID)
 Informe de Recurso Humano del Sector Público Descentralizado a Diciembre 2014

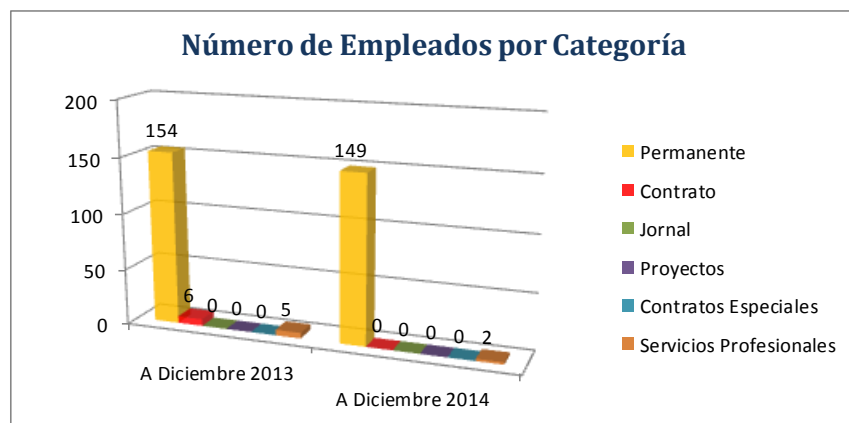
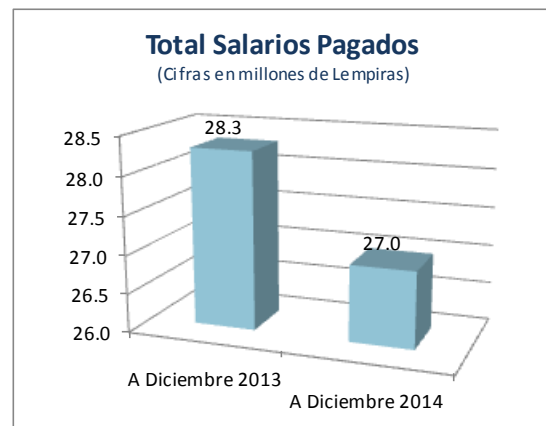
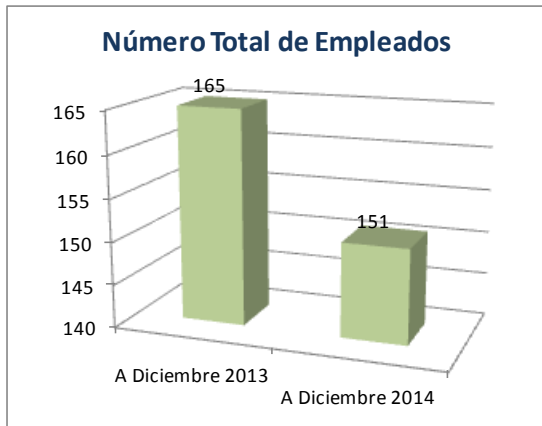
COMISIÓN NACIONAL PRO-INSTALACIONES DEPORTIVAS Y MEJORAMIENTO DEL DEPORTE (CONAPID)

COMISIÓN NACIONAL PRO-INSTALACIONES DEPORTIVAS Y MEJORAMIENTO DEL DEPORTE (CONAPID) PERSONAL Y SUELDOS PAGADOS DICIEMBRE 2013 - DICIEMBRE 2014

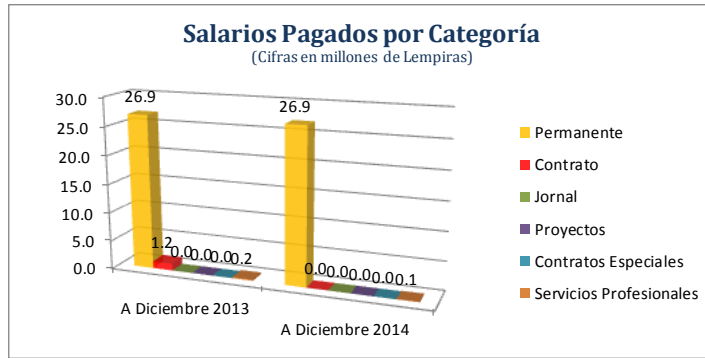
(Salarios en millones de Lempiras)

Concepto	A Diciembre 2013		A Diciembre 2014		Variación Empleados		Variación Sueldos	
	Empleados	Sueldos	Empleados	Sueldos	Absoluta	Relativa	Absoluta	Relativa
Permanente	154	26.9	149	26.9	-5	-3%	0.0	0%
Contrato	6	1.2	0	0.0	-6	-100%	-1.2	-100%
Jornal	0	0.0	0	0.0	0	-	0.0	-
Subtotal	160	28.1	149	26.9	-11	-7%	-1.2	-4%
Proyectos	0	0.0	0	0.0	0	-	0.0	-
Contratos Especiales	0	0.0	0	0.0	0	-	0.0	-
Servicios Profesionales	5	0.2	2	0.1	-3	-60%	-0.1	-56%
Subtotal	5	0.2	2	0.1	-3	-60%	-0.1	-56%
TOTAL	165	28.3	151	27.0	-14	-8%	-1.3	-5%

Fuente: CONAPID



Dirección General de Instituciones Descentralizadas (DGID)
 Informe de Recurso Humano del Sector Público Descentralizado a Diciembre 2014

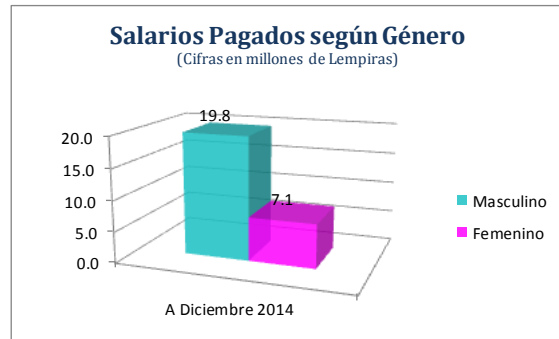
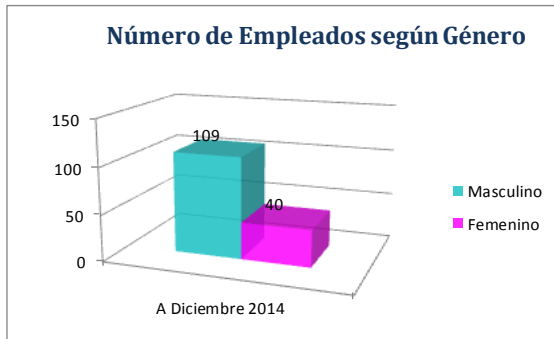


COMISIÓN NACIONAL PRO-INSTALACIONES DEPORTIVAS Y MEJORAMIENTO DEL DEPORTE (CONAPID)
PERSONAL Y SUELDOS PAGADOS SEGÚN GÉNERO
A Diciembre 2014

(Salarios en millones de Lempiras)

Concepto	Género Masculino		Género Femenino		Total		% Masculino		% Femenino	
	Plazas	Sueldos	Plazas	Sueldos	Plazas	Sueldos	Plazas	Sueldos	Plazas	Sueldos
Permanente	109	19.8	40	7.1	149	26.9	73%	74%	27%	26%
Contrato	0	0.0	0	0.0	0	0.0	-	-	-	-
Jornal	0	0.0	0	0.0	0	0.0	-	-	-	-
TOTAL	109	19.8	40	7.1	149	26.9	73%	74%	27%	26%

Fuente: CONAPID



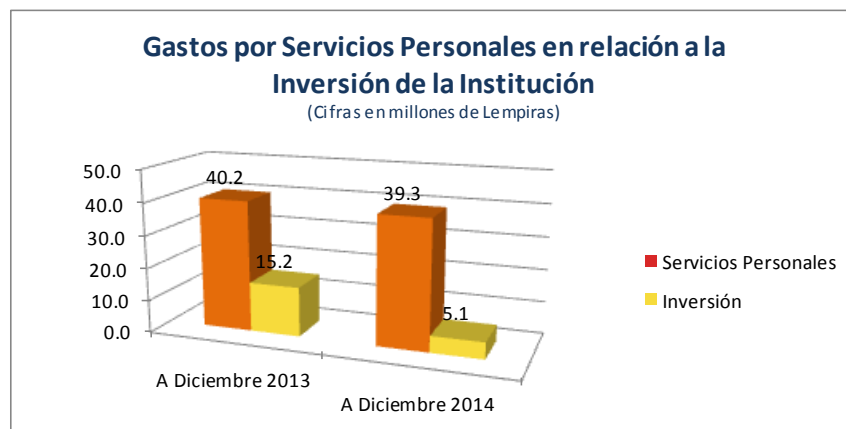
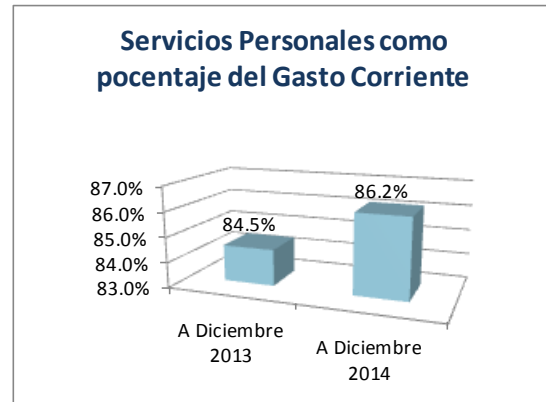
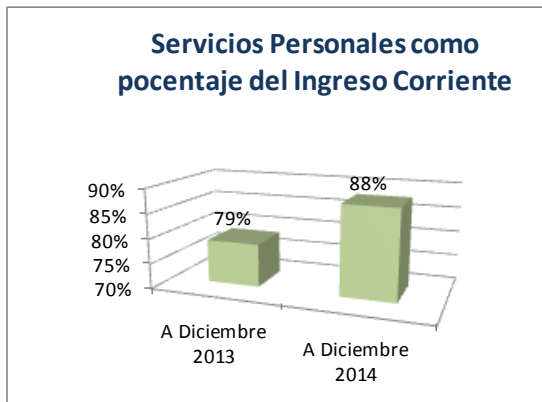
Dirección General de Instituciones Descentralizadas (DGID)
 Informe de Recurso Humano del Sector Público Descentralizado a Diciembre 2014

COMISIÓN NACIONAL PRO-INSTALACIONES DEPORTIVAS Y MEJORAMIENTO DEL DEPORTE (CONAPID)
EJECUCIÓN PRESUPUESTARIA ACUMULADA
DICIEMBRE 2013 - DICIEMBRE 2014

(Cifras en millones de Lempiras)

Periodo	Ingreso Corriente	Gasto Corriente	Servicios Personales	Inversión	Relación de los Servicios Personales vs	
					Ingreso Corriente	Gasto Corriente
A diciembre 2013	51.1	47.6	40.2	15.2	79%	84.5%
A diciembre 2014	44.7	45.6	39.3	5.1	88%	86.2%

Fuente: CONAPID



Dirección General de Instituciones Descentralizadas (DGID)
 Informe de Recurso Humano del Sector Público Descentralizado a Diciembre 2014

UNIVERSIDAD DE CIENCIAS FORESTALES (U-ESNACIFOR)

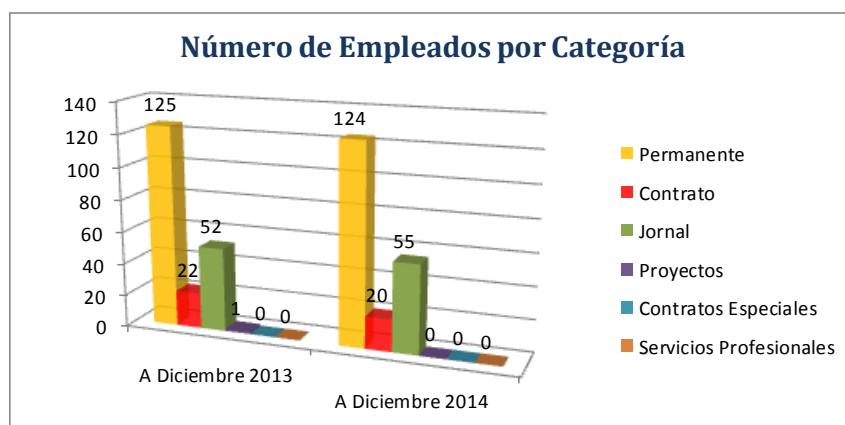
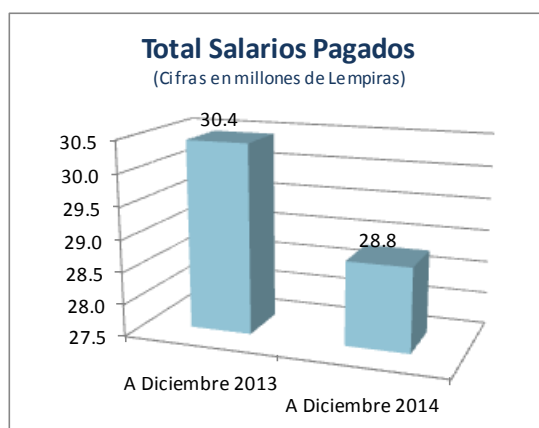
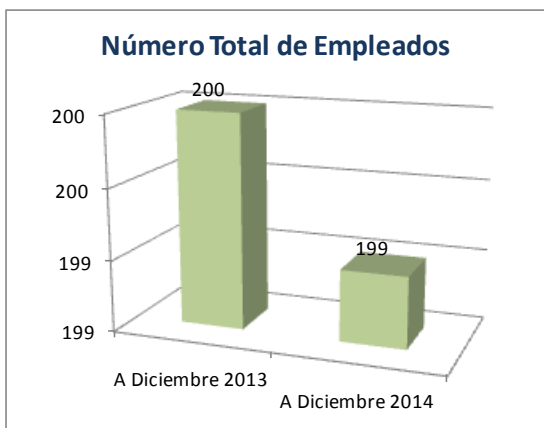
UNIVERSIDAD DE CIENCIAS FORESTALES (U-ESNACIFOR) PERSONAL Y SUELDOS PAGADOS DICIEMBRE 2013 - DICIEMBRE 2014

(Salarios en millones de Lempiras)

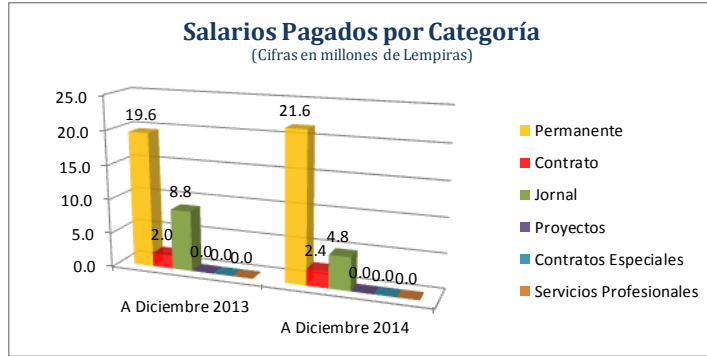
Concepto	A Diciembre 2013		A Diciembre 2014		Variación Empleados		Variación Sueldos	
	Empleados	Sueldos	Empleados	Sueldos	Absoluta	Relativa	Absoluta	Relativa
Permanente	125	19.6	124	21.6	-1	-1%	2.0	10%
Contrato	22	2.0	20	2.4	-2	-9%	0.4	20%
Jornal	52	8.8	55	4.8	3	6%	-4.0	-45%
Subtotal	199	30.4	199	28.8	0	0%	-1.6	-5%
Proyectos	1	0.0	0	0.0	-1	-100%	0.0	-100%
Contratos Especiales	0	0.0	0	0.0	0	-	0.0	-
Servicios Profesionales	0	0.0	0	0.0	0	-	0.0	-
Subtotal	1	0.0	0	0.0	-1	-100%	0.0	-100%
TOTAL	200	30.4	199	28.8	-1	-1%	-1.6	-5%

Fuente: U-ESNACIFOR

Nota: El monto de los salarios pagados en el 2014 están sujetos a revisión.



Dirección General de Instituciones Descentralizadas (DGID)
 Informe de Recurso Humano del Sector Público Descentralizado a Diciembre 2014

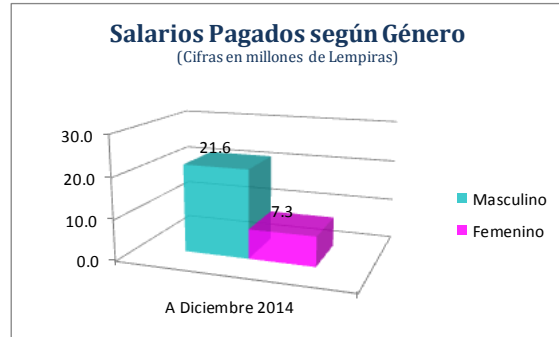
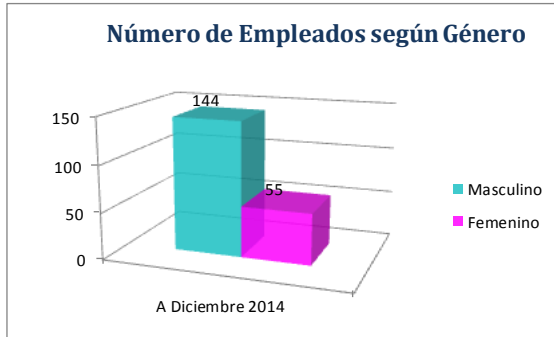


UNIVERSIDAD DE CIENCIAS FORESTALES (U-ESNACIFOR) PERSONAL Y SUELDOS PAGADOS SEGÚN GÉNERO A Diciembre 2014

(Salarios en millones de Lempiras)

Concepto	Género Masculino		Género Femenino		Total		% Masculino		% Femenino	
	Plazas	Sueldos	Plazas	Sueldos	Plazas	Sueldos	Plazas	Sueldos	Plazas	Sueldos
Permanente	82	15.6	42	6.0	124	21.6	66%	72%	34%	28%
Contrato	12	1.2	8	0.7	20	1.9	60%	61%	40%	39%
Jornal	50	4.8	5	0.6	55	5.4	91%	90%	9%	10%
TOTAL	144	21.6	55	7.3	199	28.9	72%	75%	28%	25%

Fuente: U-ESNACIFOR



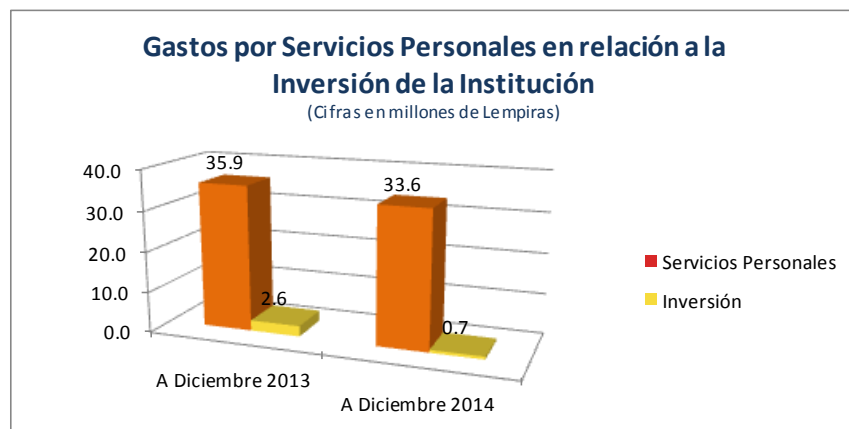
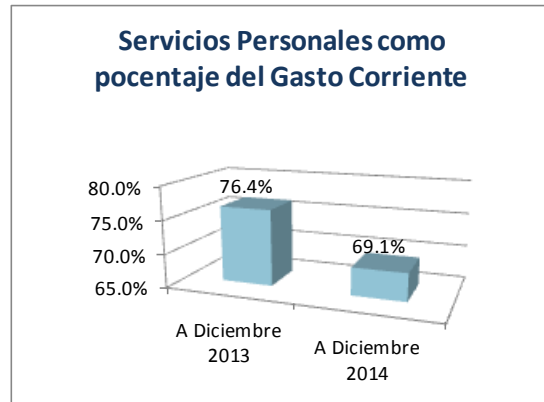
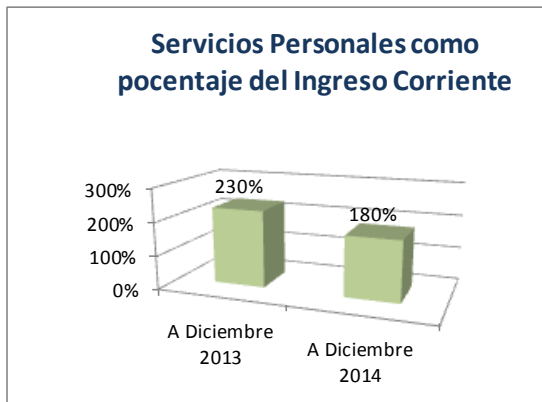
Dirección General de Instituciones Descentralizadas (DGID)
 Informe de Recurso Humano del Sector Público Descentralizado a Diciembre 2014

UNIVERSIDAD DE CIENCIAS FORESTALES (U-ESNACIFOR)
EJECUCIÓN PRESUPUESTARIA ACUMULADA
DICIEMBRE 2013 - DICIEMBRE 2014

(Cifras en millones de Lempiras)

Periodo	Ingreso Corriente	Gasto Corriente	Servicios Personales	Inversión	Relación de los Servicios Personales vs	
					Ingreso Corriente	Gasto Corriente
A diciembre 2013	15.6	47.0	35.9	2.6	230%	76.4%
A diciembre 2014	18.7	48.6	33.6	0.7	180%	69.1%

Fuente: U-ESNACIFOR



Dirección General de Instituciones Descentralizadas (DGID)
 Informe de Recurso Humano del Sector Público Descentralizado a Diciembre 2014

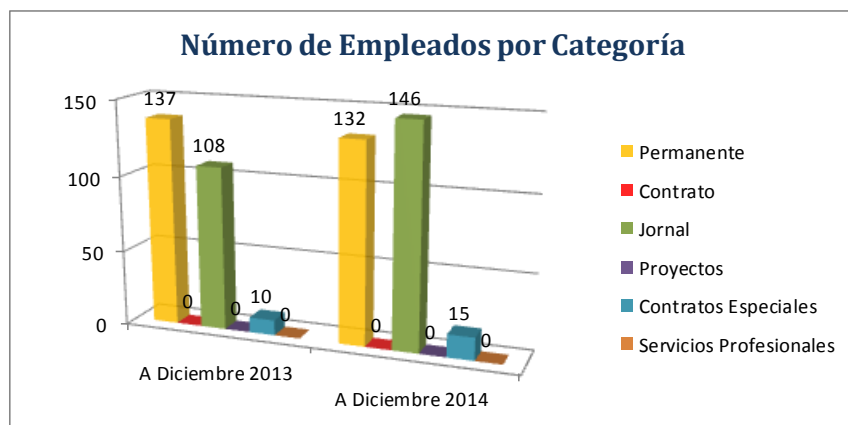
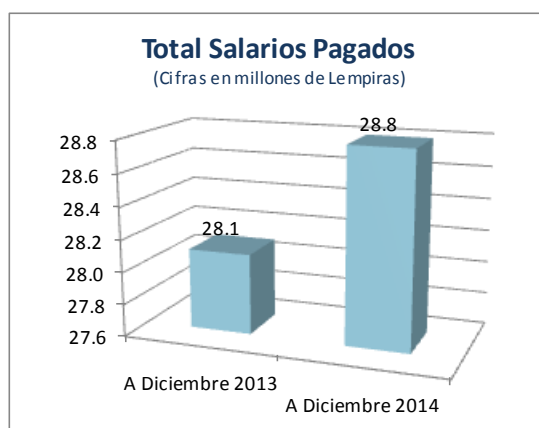
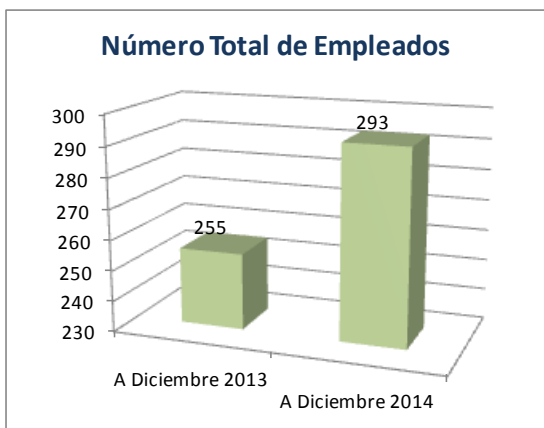
INSTITUTO HONDUREÑO DE ANTROPOLOGÍA E HISTORIA (IHAH)

INSTITUTO HONDUREÑO DE ANTROPOLOGÍA E HISTORIA (IHAH) PERSONAL Y SUELDOS PAGADOS DICIEMBRE 2013 - DICIEMBRE 2014

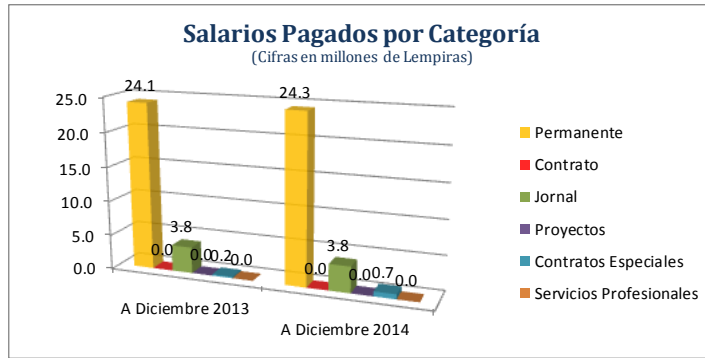
(Salarios en millones de Lempiras)

Concepto	A Diciembre 2013		A Diciembre 2014		Variación Empleados		Variación Sueldos	
	Empleados	Sueldos	Empleados	Sueldos	Absoluta	Relativa	Absoluta	Relativa
Permanente	137	24.1	132	24.3	-5	-4%	0.2	1%
Contrato	0	0.0	0	0.0	0	-	0.0	-
Jornal	108	3.8	146	3.8	38	35%	0.0	0%
Subtotal	245	27.9	278	28.1	33	13%	0.2	1%
Proyectos	0	0.0	0	0.0	0	-	0.0	-
Contratos Especiales	10	0.2	15	0.7	5	50%	0.5	250%
Servicios Profesionales	0	0.0	0	0.0	0	-	0.0	-
Subtotal	10	0.2	15	0.7	5	50%	0.5	250%
TOTAL	255	28.1	293	28.8	38	15%	0.7	2%

Fuente: IHAH



Dirección General de Instituciones Descentralizadas (DGID)
 Informe de Recurso Humano del Sector Público Descentralizado a Diciembre 2014

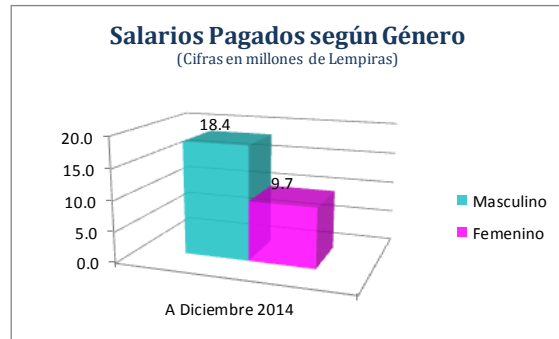
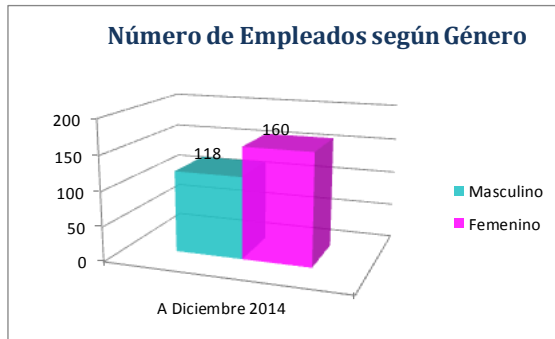


INSTITUTO HONDUREÑO DE ANTROPOLOGÍA E HISTORIA (IAH)
PERSONAL Y SUELDOS PAGADOS SEGÚN GÉNERO
A Diciembre 2014

(Salarios en millones de Lempiras)

Concepto	Género Masculino		Género Femenino		Total		% Masculino		% Femenino	
	Plazas	Sueldos	Plazas	Sueldos	Plazas	Sueldos	Plazas	Sueldos	Plazas	Sueldos
Permanente	86	15.8	46	8.5	132	24.3	65%	65%	35%	35%
Contrato	0	0.0	0	0.0	0	0.0	-	-	-	-
Jornal	32	2.6	114	1.2	146	3.8	22%	68%	78%	32%
TOTAL	118	18.4	160	9.7	278	28.1	42%	65%	58%	35%

Fuente: IAH



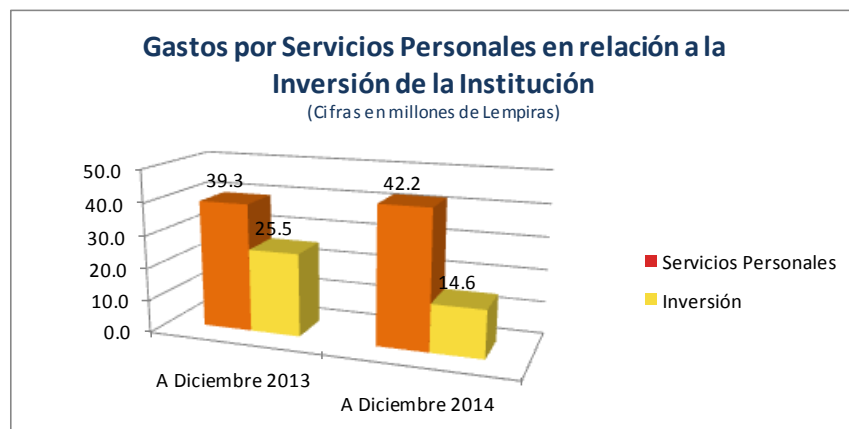
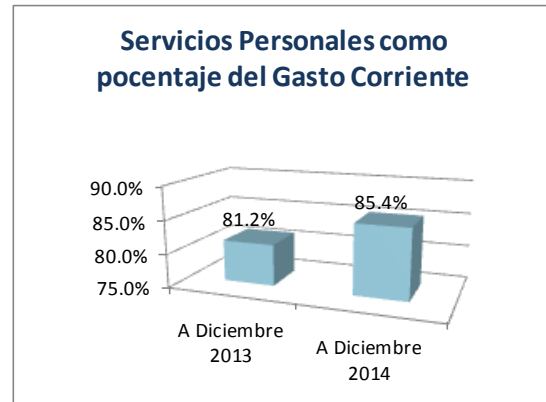
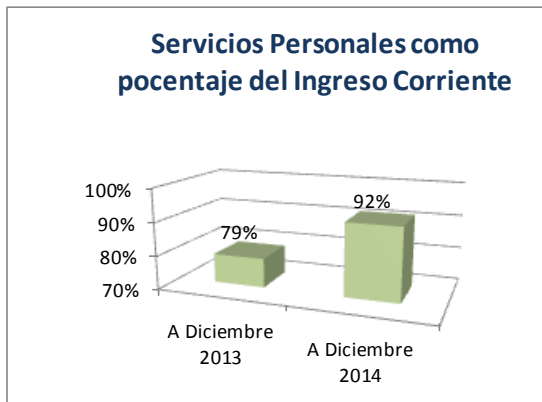
Dirección General de Instituciones Descentralizadas (DGID)
 Informe de Recurso Humano del Sector Público Descentralizado a Diciembre 2014

INSTITUTO HONDUREÑO DE ANTROPOLOGÍA E HISTORIA (IAH)
EJECUCIÓN PRESUPUESTARIA ACUMULADA
DICIEMBRE 2013 - DICIEMBRE 2014

(Cifras en millones de Lempiras)

Periodo	Ingreso Corriente	Gasto Corriente	Servicios Personales	Inversión	Relación de los Servicios Personales vs	
					Ingreso Corriente	Gasto Corriente
A diciembre 2013	49.9	48.4	39.3	25.5	79%	81.2%
A diciembre 2014	46.0	49.4	42.2	14.6	92%	85.4%

Fuente: IHAH



Dirección General de Instituciones Descentralizadas (DGID)
 Informe de Recurso Humano del Sector Público Descentralizado a Diciembre 2014

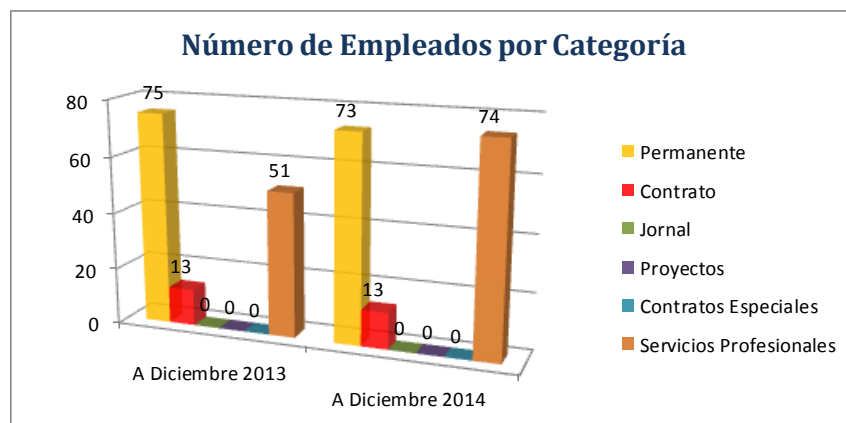
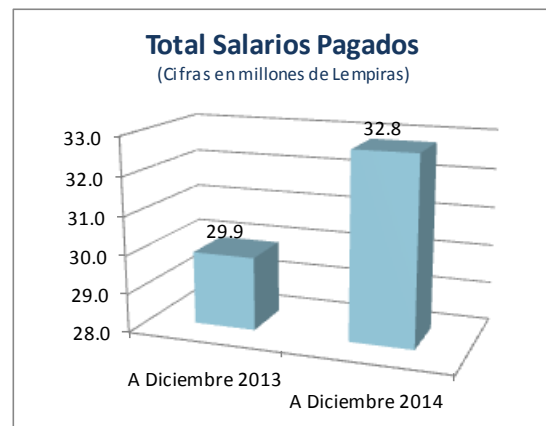
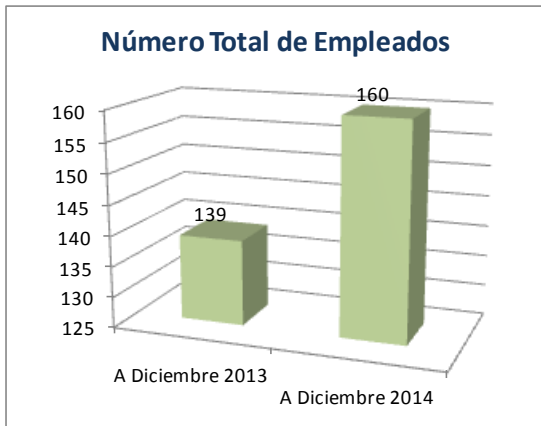
INSTITUTO NACIONAL DE ESTADÍSTICAS (INE)

INSTITUTO NACIONAL DE ESTADÍSTICAS (INE) PERSONAL Y SUELDOS PAGADOS DICIEMBRE 2013 - DICIEMBRE 2014

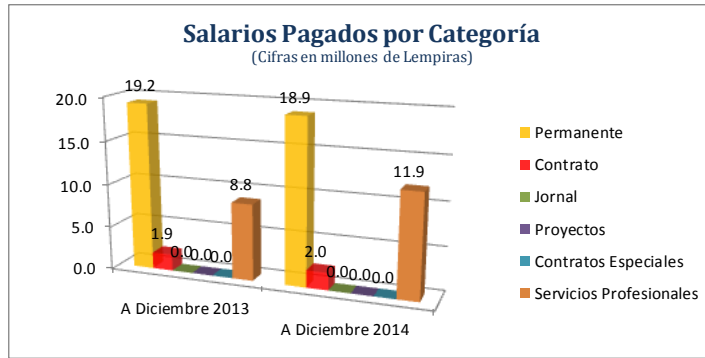
(Salarios en millones de Lempiras)

Concepto	A Diciembre 2013		A Diciembre 2014		Variación Empleados		Variación Sueldos	
	Empleados	Sueldos	Empleados	Sueldos	Absoluta	Relativa	Absoluta	Relativa
Permanente	75	19.2	73	18.9	-2	-3%	-0.3	-2%
Contrato	13	1.9	13	2.0	0	0%	0.1	5%
Jornal	0	0.0	0	0.0	0	-	0.0	-
Subtotal	88	21.1	86	20.9	-2	-2%	-0.2	-1%
Proyectos	0	0.0	0	0.0	0	-	0.0	-
Contratos Especiales	0	0.0	0	0.0	0	-	0.0	-
Servicios Profesionales	51	8.8	74	11.9	23	45%	3.1	35%
Subtotal	51	8.8	74	11.9	23	45%	3.1	35%
TOTAL	139	29.9	160	32.8	21	15%	2.9	10%

Fuente: INE



Dirección General de Instituciones Descentralizadas (DGID)
 Informe de Recurso Humano del Sector Público Descentralizado a Diciembre 2014

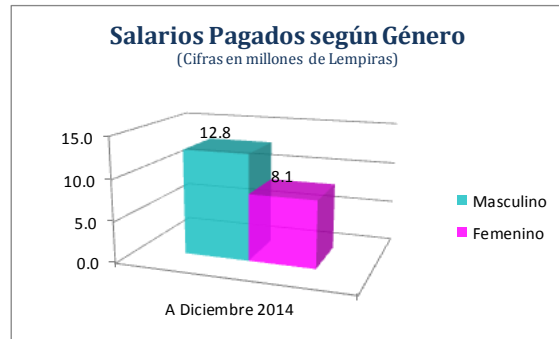
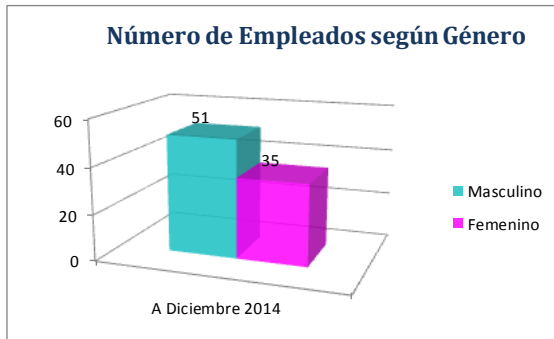


INSTITUTO NACIONAL DE ESTADÍSTICAS (INE)
PERSONAL Y SUELDOS PAGADOS SEGÚN GÉNERO
A Diciembre 2014

(Salarios en millones de Lempiras)

Concepto	Género Masculino		Género Femenino		Total		% Masculino		% Femenino	
	Plazas	Sueldos	Plazas	Sueldos	Plazas	Sueldos	Plazas	Sueldos	Plazas	Sueldos
Permanente	42	11.3	31	7.6	73	18.9	58%	60%	42%	40%
Contrato	9	1.5	4	0.5	13	2.0	69%	74%	31%	26%
Jornal	0	0.0	0	0.0	0	0.0	-	-	-	-
TOTAL	51	12.8	35	8.1	86	20.9	59%	61%	41%	39%

Fuente: INE



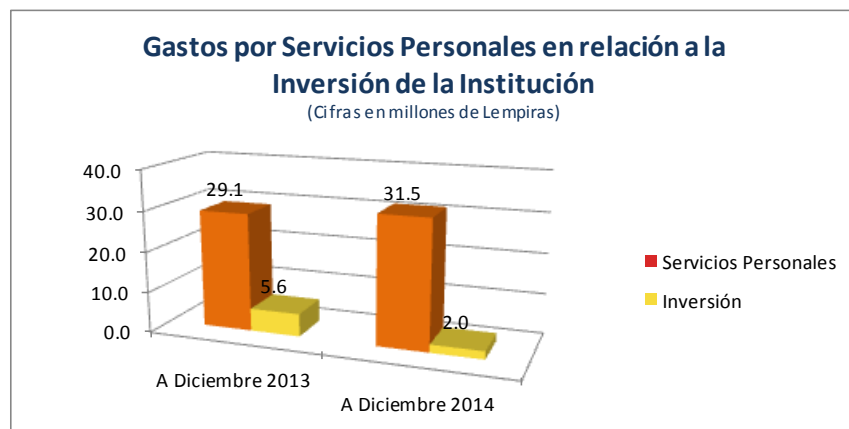
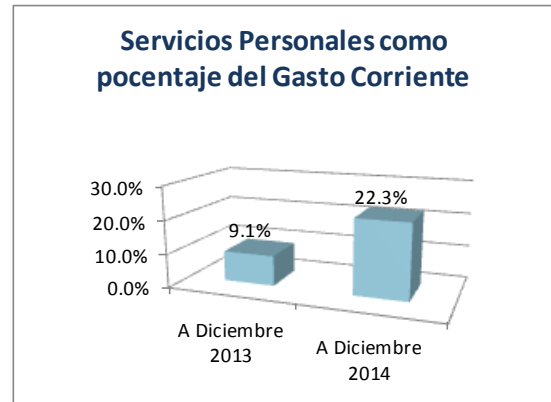
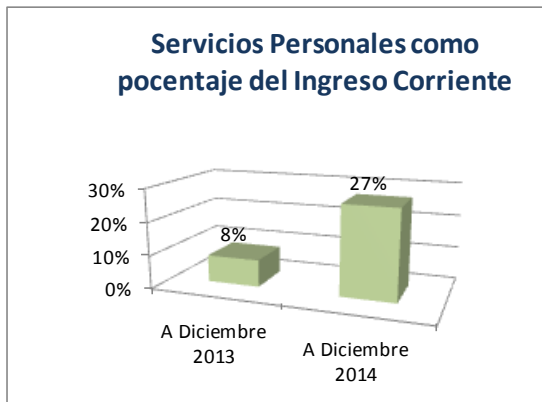
Dirección General de Instituciones Descentralizadas (DGID)
 Informe de Recurso Humano del Sector Público Descentralizado a Diciembre 2014

INSTITUTO NACIONAL DE ESTADÍSTICAS (INE)
EJECUCIÓN PRESUPUESTARIA ACUMULADA
DICIEMBRE 2013 - DICIEMBRE 2014

(Cifras en millones de Lempiras)

Periodo	Ingreso Corriente	Gasto Corriente	Servicios Personales	Inversión	Relación de los Servicios Personales vs	
					Ingreso Corriente	Gasto Corriente
A diciembre 2013	355.5	321.2	29.1	5.6	8%	9.1%
A diciembre 2014	117.1	141.3	31.5	2.0	27%	22.3%

Fuente: INE



Dirección General de Instituciones Descentralizadas (DGID)
 Informe de Recurso Humano del Sector Público Descentralizado a Diciembre 2014

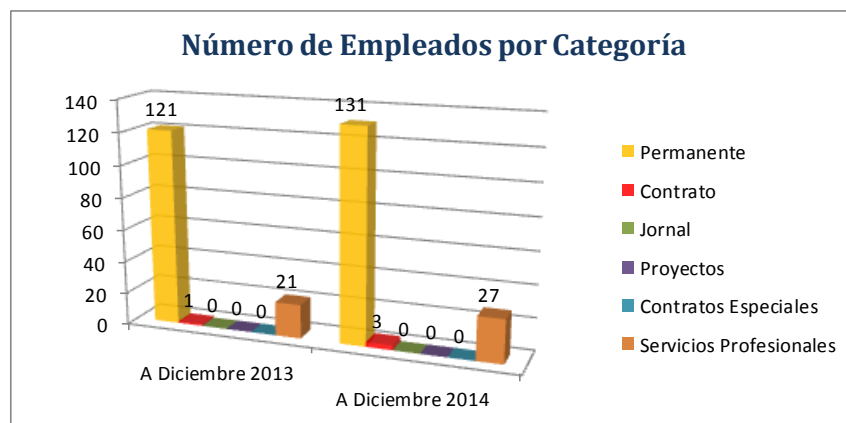
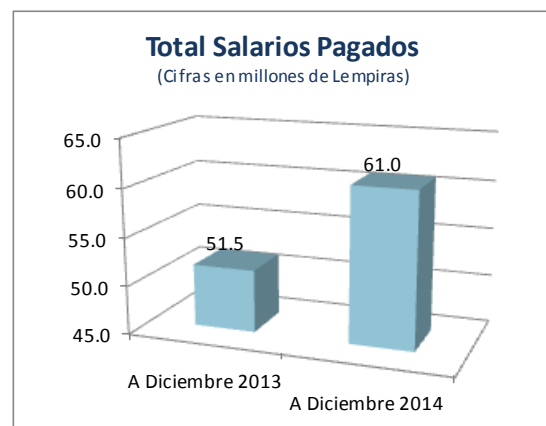
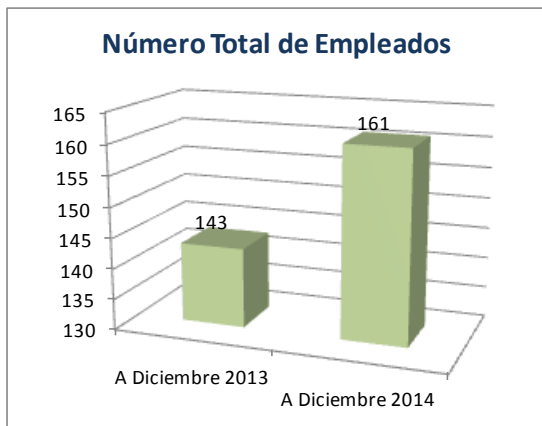
BANCO HONDUREÑO PARA LA PRODUCCIÓN Y LA VIVIENDA (BANHPROVI)

BANCO HONDUREÑO PARA LA PRODUCCIÓN Y LA VIVIENDA (BANHPROVI) PERSONAL Y SUELDOS PAGADOS DICIEMBRE 2013 - DICIEMBRE 2014

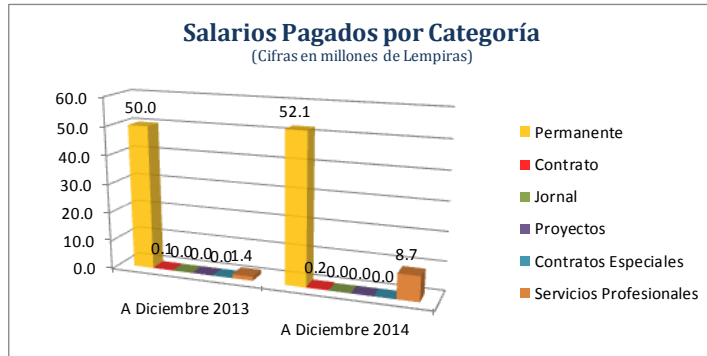
(Salarios en millones de Lempiras)

Concepto	A Diciembre 2013		A Diciembre 2014		Variación Empleados		Variación Sueldos	
	Empleados	Sueldos	Empleados	Sueldos	Absoluta	Relativa	Absoluta	Relativa
Permanente	121	50.0	131	52.1	10	8%	2.1	4%
Contrato	1	0.1	3	0.2	2	200%	0.1	156%
Jornal	0	0.0	0	0.0	0	-	0.0	-
Subtotal	122	50.1	134	52.3	12	10%	2.2	4%
Proyectos	0	0.0	0	0.0	0	-	0.0	-
Contratos Especiales	0	0.0	0	0.0	0	-	0.0	-
Servicios Profesionales	21	1.4	27	8.7	6	29%	7.3	515%
Subtotal	21	1.4	27	8.7	6	29%	7.3	515%
TOTAL	143	51.5	161	61.0	18	13%	9.5	18%

Fuente: BANHPROVI



Dirección General de Instituciones Descentralizadas (DGID)
 Informe de Recurso Humano del Sector Público Descentralizado a Diciembre 2014

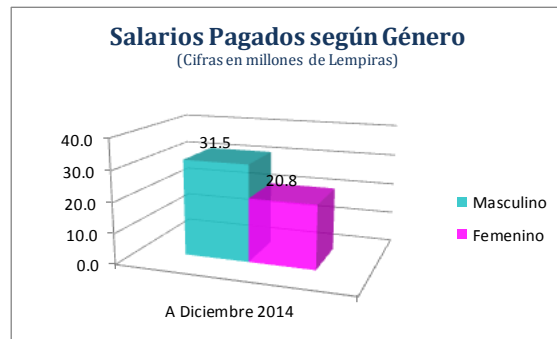
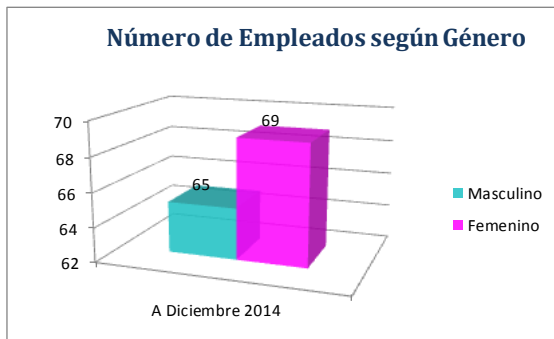


BANCO HONDUREÑO PARA LA PRODUCCIÓN Y LA VIVIENDA (BANHPROVI)
PERSONAL Y SUELDOS PAGADOS SEGÚN GÉNERO
A Diciembre 2014

(Salarios en millones de Lempiras)

Concepto	Género Masculino		Género Femenino		Total		% Masculino		% Femenino	
	Plazas	Sueldos	Plazas	Sueldos	Plazas	Sueldos	Plazas	Sueldos	Plazas	Sueldos
Permanente	63	31.3	68	20.8	131	52.1	48%	60%	52%	40%
Contrato	2	0.2	1	0.0	3	0.2	67%	88%	33%	12%
Jornal	0	0.0	0	0.0	0	0.0	-	-	-	-
TOTAL	65	31.5	69	20.8	134	52.3	49%	60%	51%	40%

Fuente: BANHPROVI



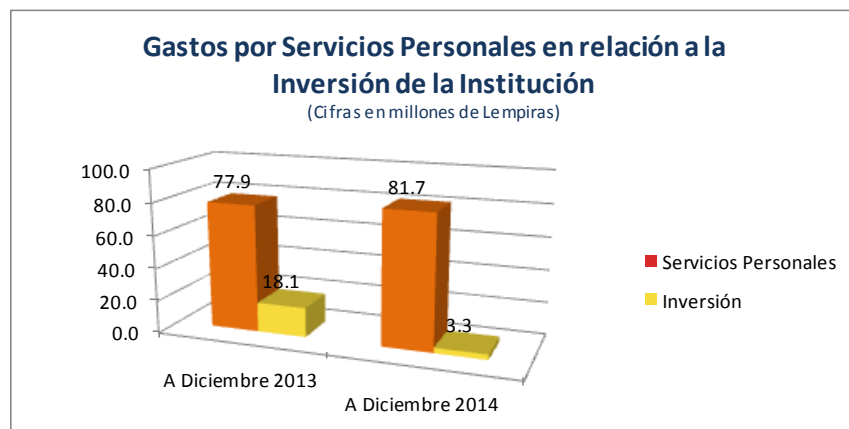
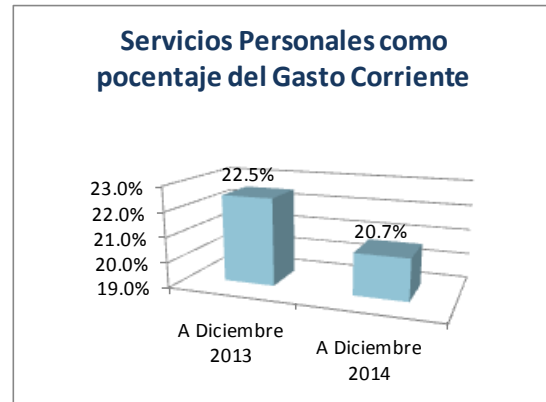
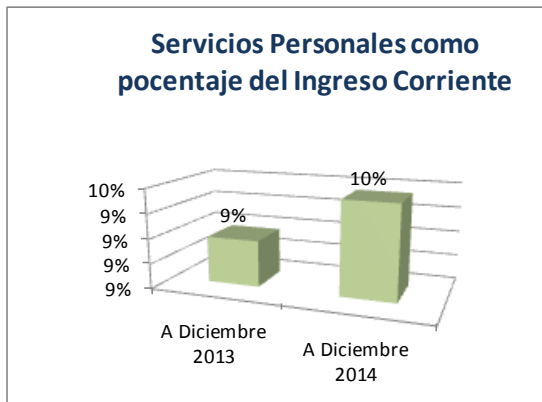
Dirección General de Instituciones Descentralizadas (DGID)
 Informe de Recurso Humano del Sector Público Descentralizado a Diciembre 2014

BANCO HONDUREÑO PARA LA PRODUCCIÓN Y LA VIVIENDA (BANHPROVI)
EJECUCIÓN PRESUPUESTARIA ACUMULADA
DICIEMBRE 2013 - DICIEMBRE 2014

(Cifras en millones de Lempiras)

Periodo	Ingreso Corriente	Gasto Corriente	Servicios Personales	Inversión	Relación de los Servicios Personales vs	
					Ingreso Corriente	Gasto Corriente
A diciembre 2013	849.4	346.6	77.9	18.1	9%	22.5%
A diciembre 2014	855.0	395.4	81.7	3.3	10%	20.7%

Fuente: BANHPROVI



Dirección General de Instituciones Descentralizadas (DGID)
 Informe de Recurso Humano del Sector Público Descentralizado a Diciembre 2014

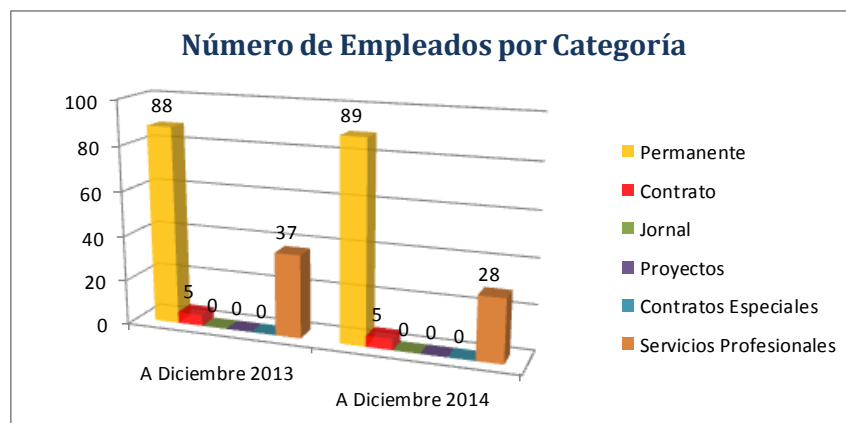
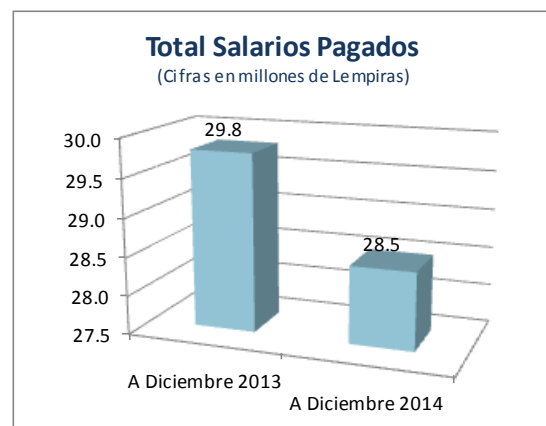
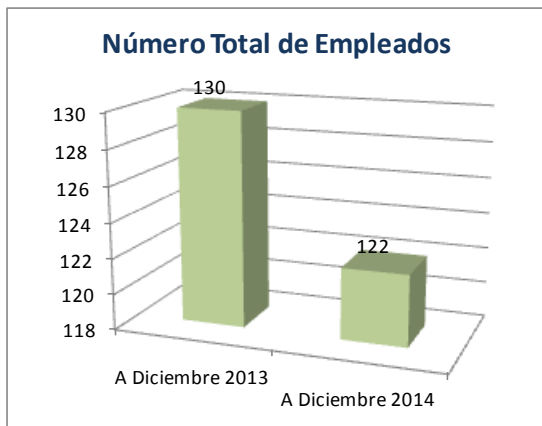
INSTITUTO HONDUREÑO DE TURISMO (IHT)

INSTITUTO HONDUREÑO DE TURISMO (IHT) PERSONAL Y SUELDOS PAGADOS DICIEMBRE 2013 - DICIEMBRE 2014

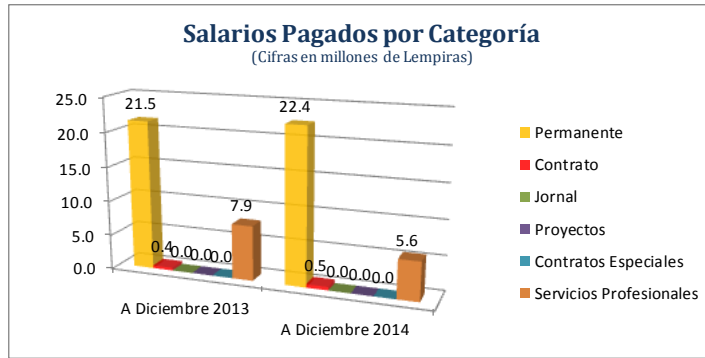
(Salarios en millones de Lempiras)

Concepto	A Diciembre 2013		A Diciembre 2014		Variación Empleados		Variación Sueldos	
	Empleados	Sueldos	Empleados	Sueldos	Absoluta	Relativa	Absoluta	Relativa
Permanente	88	21.5	89	22.4	1	1%	0.9	4%
Contrato	5	0.4	5	0.5	0	0%	0.1	25%
Jornal	0	0.0	0	0.0	0	-	0.0	-
Subtotal	93	21.9	94	22.9	1	1%	1.0	5%
Proyectos	0	0.0	0	0.0	0	-	0.0	-
Contratos Especiales	0	0.0	0	0.0	0	-	0.0	-
Servicios Profesionales	37	7.9	28	5.6	-9	-24%	-2.3	-29%
Subtotal	37	7.9	28	5.6	-9	-24%	-2.3	-29%
TOTAL	130	29.8	122	28.5	-8	-6%	-1.3	-4%

Fuente: IHT



Dirección General de Instituciones Descentralizadas (DGID)
 Informe de Recurso Humano del Sector Público Descentralizado a Diciembre 2014

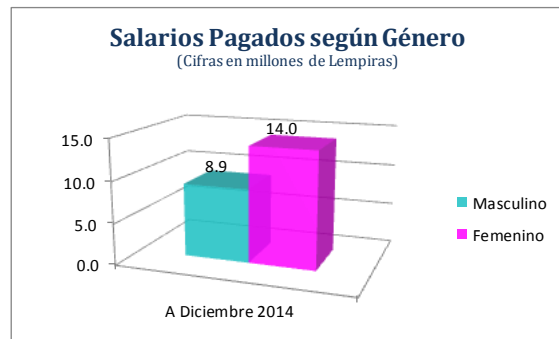
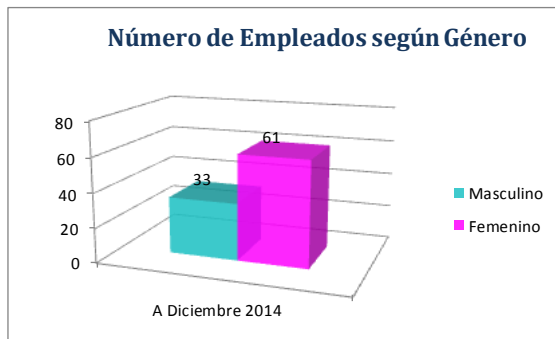


INSTITUTO HONDUREÑO DE TURISMO (IHT)
PERSONAL Y SUELDOS PAGADOS SEGÚN GÉNERO
A Diciembre 2014

(Salarios en millones de Lempiras)

Concepto	Género Masculino		Género Femenino		Total		% Masculino		% Femenino	
	Plazas	Sueldos	Plazas	Sueldos	Plazas	Sueldos	Plazas	Sueldos	Plazas	Sueldos
Permanente	33	8.9	56	13.5	89	22.4	37%	40%	63%	60%
Contrato	0	0.0	5	0.5	5	0.5	0%	0%	100%	100%
Jornal	0	0.0	0	0.0	0	0.0	-	-	-	-
TOTAL	33	8.9	61	14.0	94	22.9	35%	39%	65%	61%

Fuente: IHT



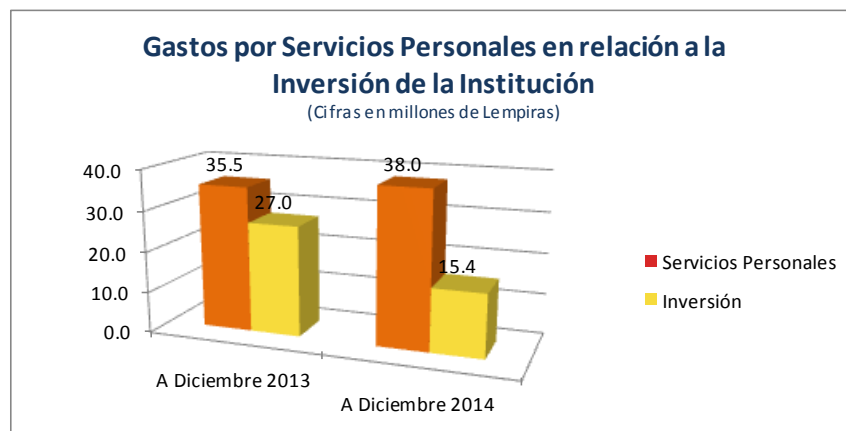
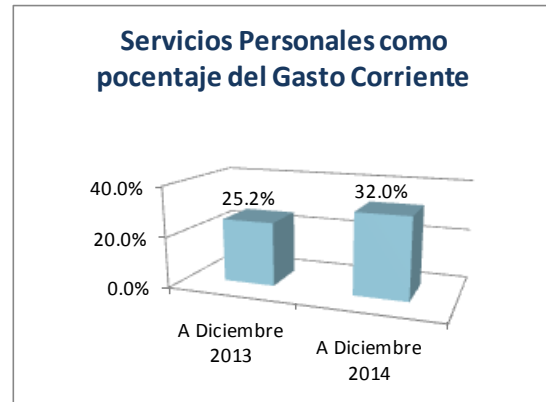
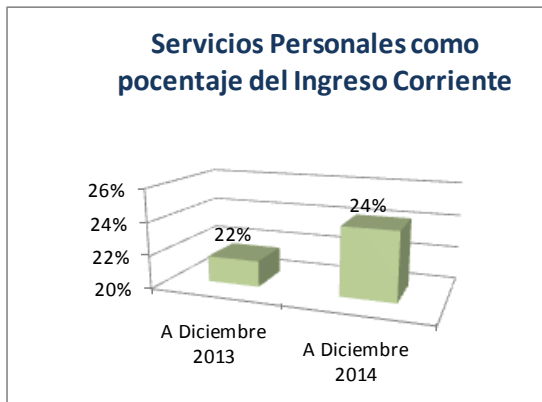
Dirección General de Instituciones Descentralizadas (DGID)
 Informe de Recurso Humano del Sector Público Descentralizado a Diciembre 2014

INSTITUTO HONDUREÑO DE TURISMO (IHT)
EJECUCIÓN PRESUPUESTARIA ACUMULADA
DICIEMBRE 2013 - DICIEMBRE 2014

(Cifras en millones de Lempiras)

Periodo	Ingreso Corriente	Gasto Corriente	Servicios Personales	Inversión	Relación de los Servicios Personales vs	
					Ingreso Corriente	Gasto Corriente
A diciembre 2013	164.5	140.6	35.5	27.0	22%	25.2%
A diciembre 2014	157.5	118.8	38.0	15.4	24%	32.0%

Fuente: IHT



Dirección General de Instituciones Descentralizadas (DGID)
 Informe de Recurso Humano del Sector Público Descentralizado a Diciembre 2014

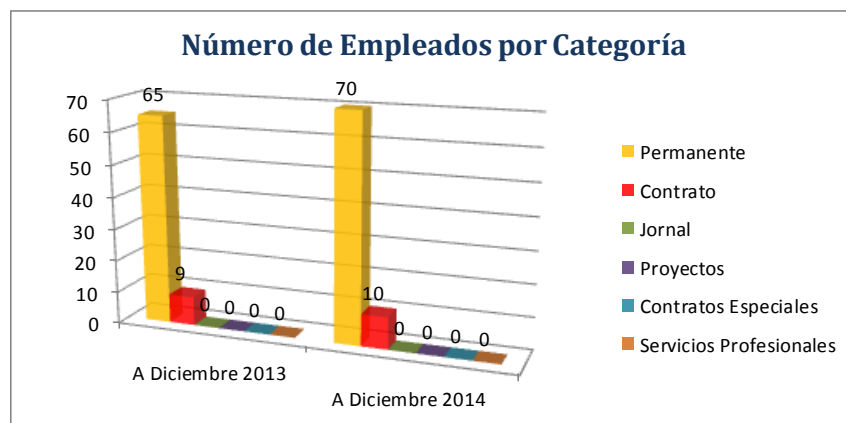
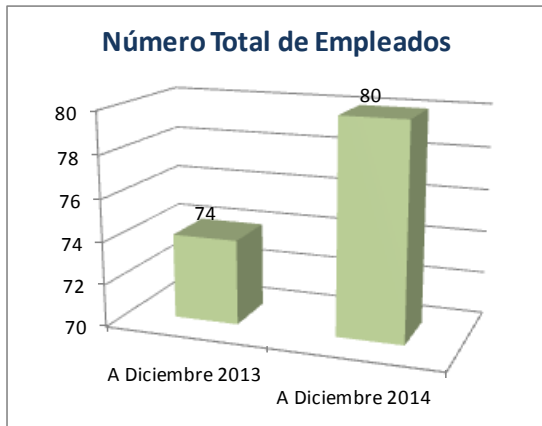
INSTITUTO HONDUREÑO DE MERCADEO AGRÍCOLA (IHMA)

INSTITUTO HONDUREÑO DE MERCADEO AGRÍCOLA (IHMA) PERSONAL Y SUELDOS PAGADOS DICIEMBRE 2013 - DICIEMBRE 2014

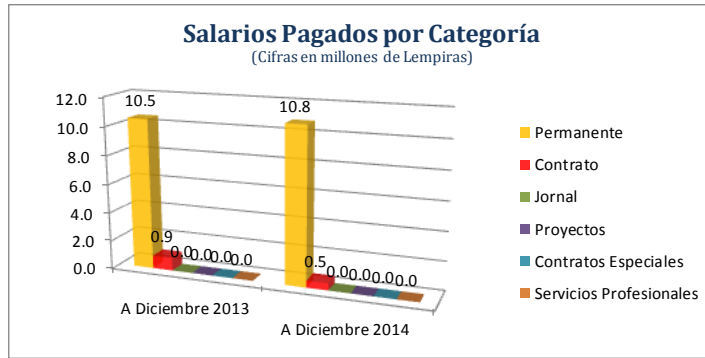
(Salarios en millones de Lempiras)

Concepto	A Diciembre 2013		A Diciembre 2014		Variación Empleados		Variación Sueldos	
	Empleados	Sueldos	Empleados	Sueldos	Absoluta	Relativa	Absoluta	Relativa
Permanente	65	10.5	70	10.8	5	8%	0.3	3%
Contrato	9	0.9	10	0.5	1	11%	-0.4	-44%
Jornal	0	0.0	0	0.0	0	-	0.0	-
Subtotal	74	11.4	80	11.3	6	8%	-0.1	-1%
Proyectos	0	0.0	0	0.0	0	-	0.0	-
Contratos Especiales	0	0.0	0	0.0	0	-	0.0	-
Servicios Profesionales	0	0.0	0	0.0	0	-	0.0	-
Subtotal	0	0.0	0	0.0	0	-	0.0	-
TOTAL	74	11.4	80	11.3	6	8%	-0.1	-1%

Fuente: IHMA



Dirección General de Instituciones Descentralizadas (DGID)
 Informe de Recurso Humano del Sector Público Descentralizado a Diciembre 2014

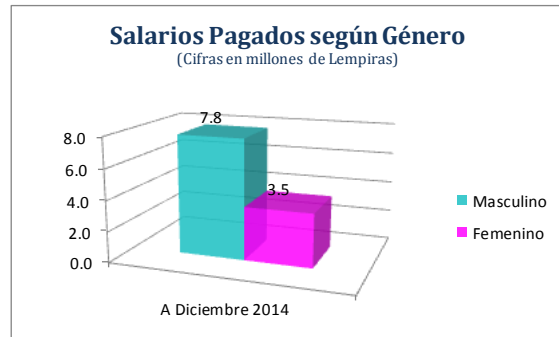
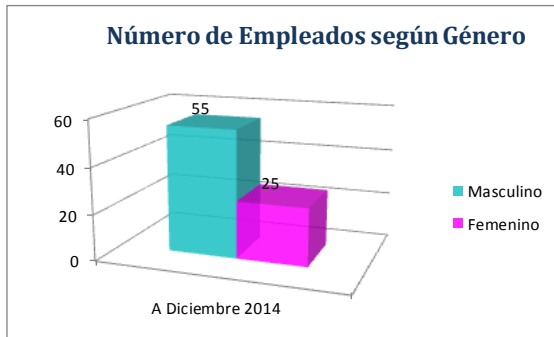


INSTITUTO HONDUREÑO DE MERCADEO AGRÍCOLA (IHMA) PERSONAL Y SUELDOS PAGADOS SEGÚN GÉNERO A Diciembre 2014

(Salarios en millones de Lempiras)

Concepto	Género Masculino		Género Femenino		Total		% Masculino		% Femenino	
	Plazas	Sueldos	Plazas	Sueldos	Plazas	Sueldos	Plazas	Sueldos	Plazas	Sueldos
Permanente	47	7.5	23	3.3	70	10.8	67%	69%	33%	31%
Contrato	8	0.3	2	0.2	10	0.5	80%	60%	20%	40%
Jornal	0	0.0	0	0.0	0	0.0	-	-	-	-
TOTAL	55	7.8	25	3.5	80	11.3	69%	69%	31%	31%

Fuente: IHMA



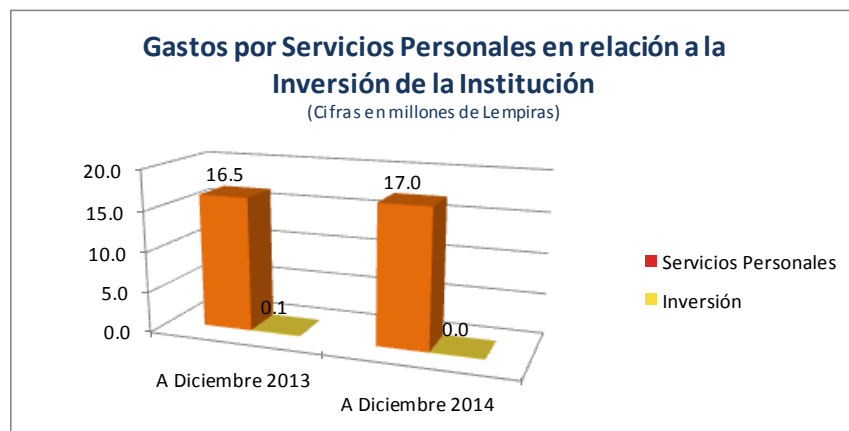
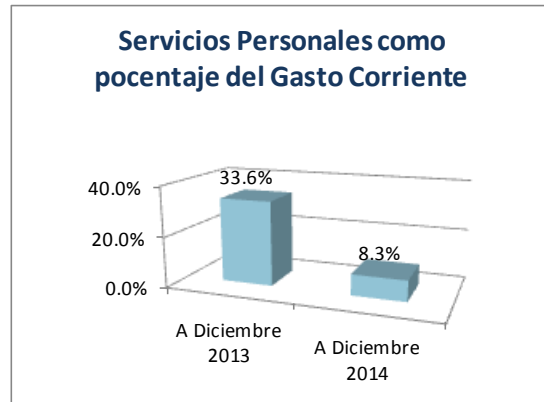
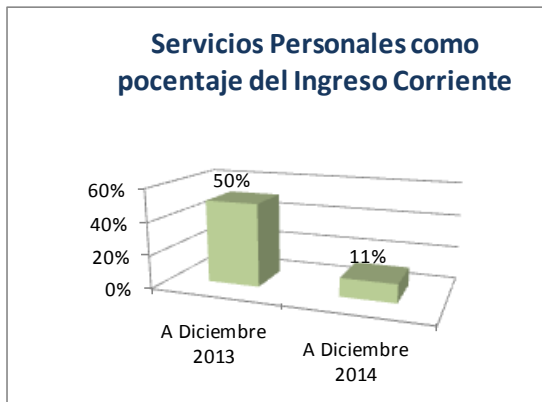
Dirección General de Instituciones Descentralizadas (DGID)
 Informe de Recurso Humano del Sector Público Descentralizado a Diciembre 2014

INSTITUTO HONDUREÑO DE MERCADEO AGRÍCOLA (IHMA)
EJECUCIÓN PRESUPUESTARIA ACUMULADA
DICIEMBRE 2013 - DICIEMBRE 2014

(Cifras en millones de Lempiras)

Periodo	Ingreso Corriente	Gasto Corriente	Servicios Personales	Inversión	Relación de los Servicios Personales vs	
					Ingreso Corriente	Gasto Corriente
A diciembre 2013	32.8	49.1	16.5	0.1	50%	33.6%
A diciembre 2014	152.4	205.7	17.0	0.0	11%	8.3%

Fuente: IHMA



Dirección General de Instituciones Descentralizadas (DGID)
 Informe de Recurso Humano del Sector Público Descentralizado a Diciembre 2014

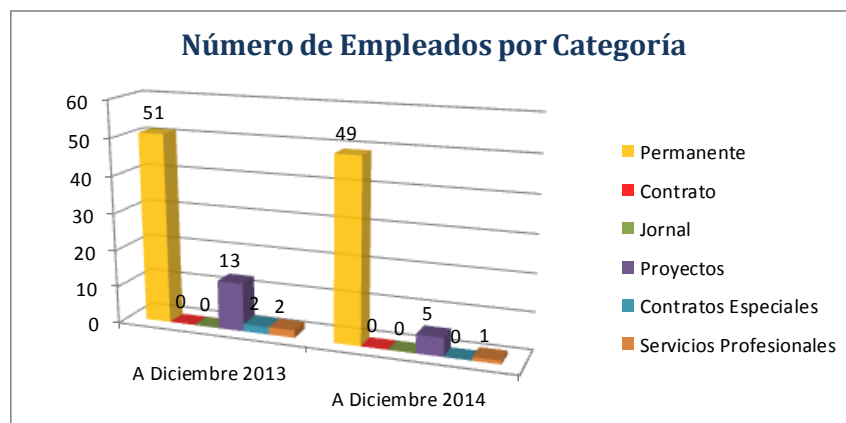
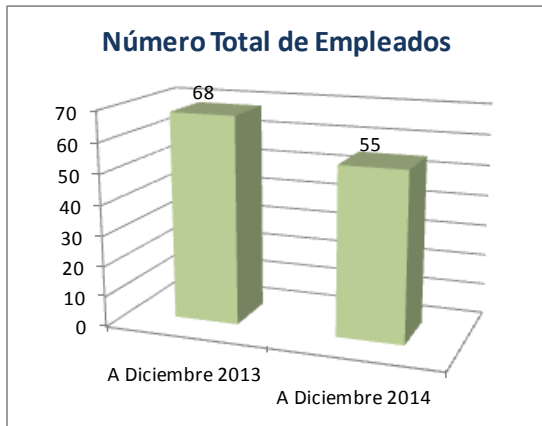
INSTITUTO NACIONAL DE LA MUJER (INAM)

INSTITUTO NACIONAL DE LA MUJER (INAM) PERSONAL Y SUELDOS PAGADOS DICIEMBRE 2013 - DICIEMBRE 2014

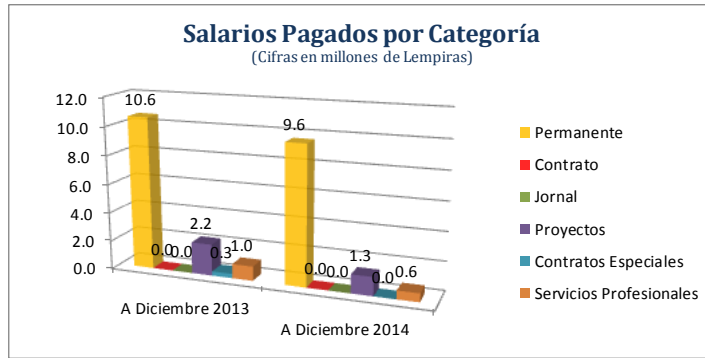
(Salarios en millones de Lempiras)

Concepto	A Diciembre 2013		A Diciembre 2014		Variación Empleados		Variación Sueldos	
	Empleados	Sueldos	Empleados	Sueldos	Absoluta	Relativa	Absoluta	Relativa
Permanente	51	10.6	49	9.6	-2	-4%	-1.0	-9%
Contrato	0	0.0	0	0.0	0	-	0.0	-
Jornal	0	0.0	0	0.0	0	-	0.0	-
Subtotal	51	10.6	49	9.6	-2	-4%	-1.0	-9%
Proyectos	13	2.2	5	1.3	-8	-62%	-0.9	-41%
Contratos Especiales	2	0.3	0	0.0	-2	-100%	-0.3	-100%
Servicios Profesionales	2	1.0	1	0.6	-1	-50%	-0.4	-40%
Subtotal	17	3.5	6	1.9	-11	-65%	-1.6	-46%
TOTAL	68	14.1	55	11.5	-13	-19%	-2.6	-18%

Fuente: INAM



Dirección General de Instituciones Descentralizadas (DGID)
 Informe de Recurso Humano del Sector Público Descentralizado a Diciembre 2014

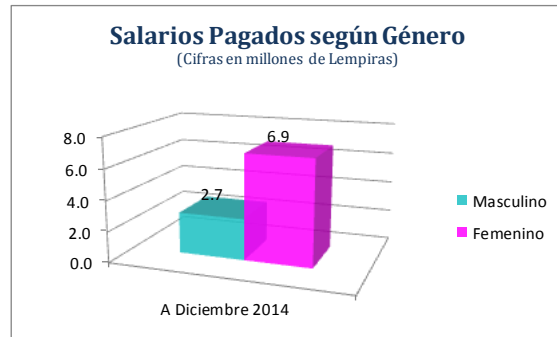
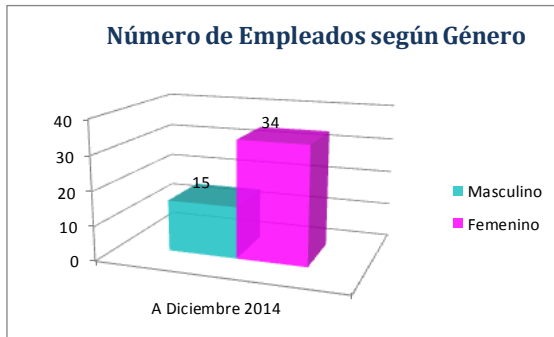


INSTITUTO NACIONAL DE LA MUJER (INAM) PERSONAL Y SUELDOS PAGADOS SEGÚN GÉNERO A Diciembre 2014

(Salarios en millones de Lempiras)

Concepto	Género Masculino		Género Femenino		Total		% Masculino		% Femenino	
	Plazas	Sueldos	Plazas	Sueldos	Plazas	Sueldos	Plazas	Sueldos	Plazas	Sueldos
Permanente	15	2.7	34	6.9	49	9.6	31%	28%	69%	72%
Contrato	0	0.0	0	0.0	0	0.0	-	-	-	-
Jornal	0	0.0	0	0.0	0	0.0	-	-	-	-
TOTAL	15	2.7	34	6.9	49	9.6	31%	28%	69%	72%

Fuente: INAM



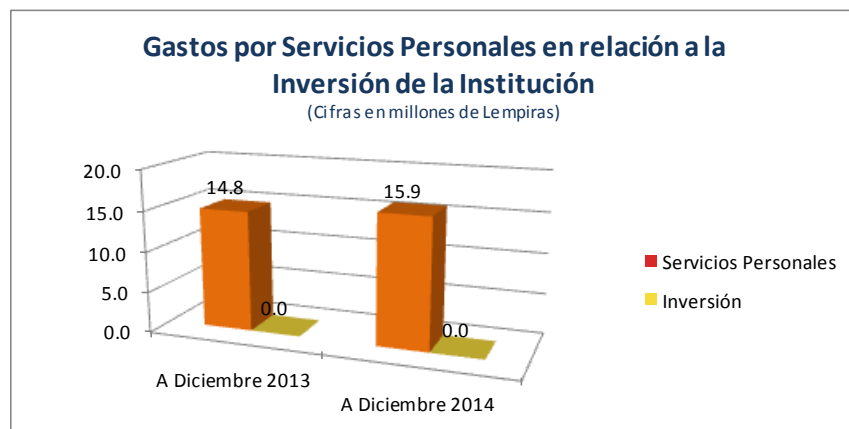
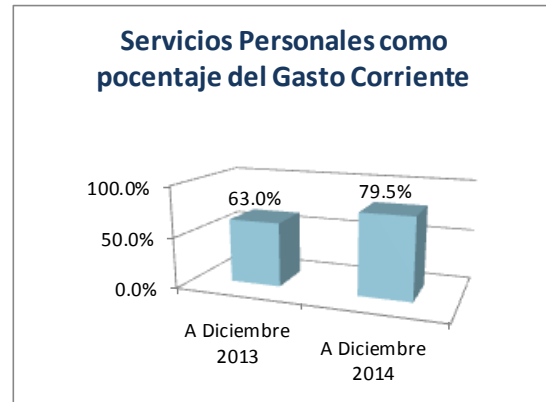
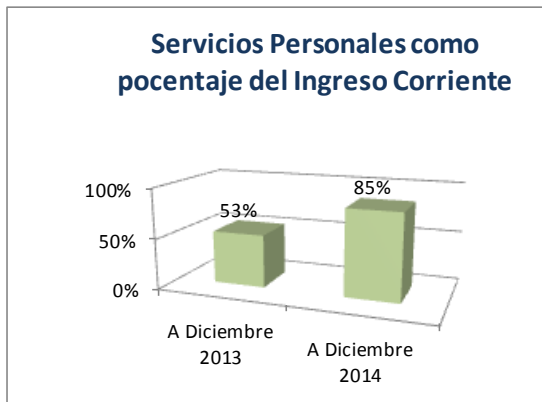
Dirección General de Instituciones Descentralizadas (DGID)
 Informe de Recurso Humano del Sector Público Descentralizado a Diciembre 2014

INSTITUTO NACIONAL DE LA MUJER (INAM)
EJECUCIÓN PRESUPUESTARIA ACUMULADA
DICIEMBRE 2013 - DICIEMBRE 2014

(Cifras en millones de Lempiras)

Periodo	Ingreso Corriente	Gasto Corriente	Servicios Personales	Inversión	Relación de los Servicios Personales vs	
					Ingreso Corriente	Gasto Corriente
A diciembre 2013	28.1	23.5	14.8	0.0	53%	63.0%
A diciembre 2014	18.6	20.0	15.9	0.0	85%	79.5%

Fuente: INAM



Dirección General de Instituciones Descentralizadas (DGID)
 Informe de Recurso Humano del Sector Público Descentralizado a Diciembre 2014

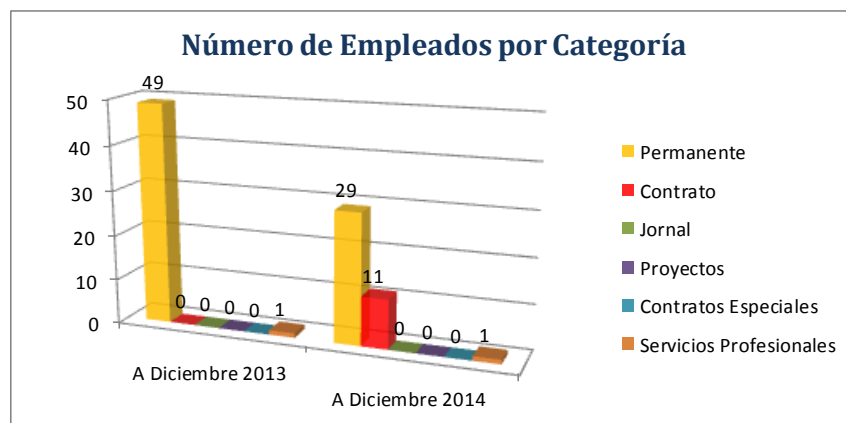
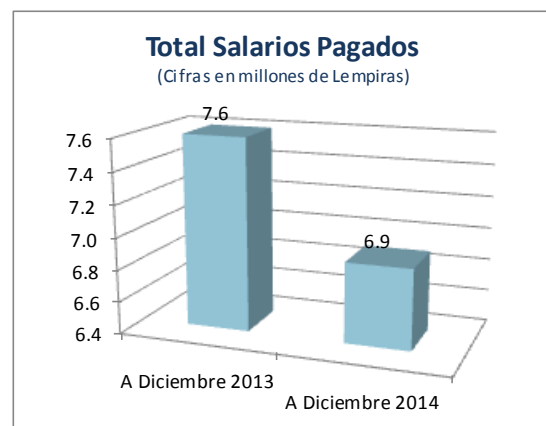
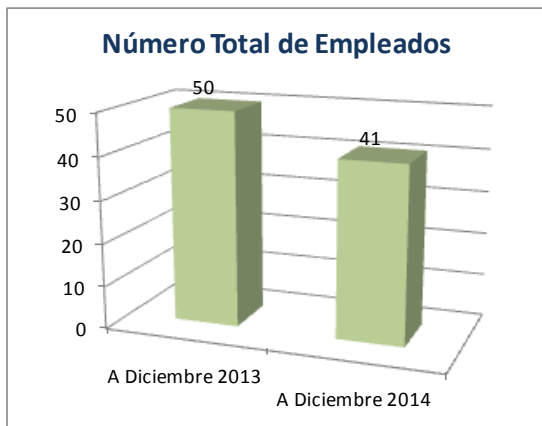
CONSEJO NACIONAL SUPERVISOR DE COOPERATIVAS (CONSUCOOP)

CONSEJO NACIONAL SUPERVISOR DE COOPERATIVAS (CONSUCOOP) PERSONAL Y SUELDOS PAGADOS DICIEMBRE 2013 - DICIEMBRE 2014

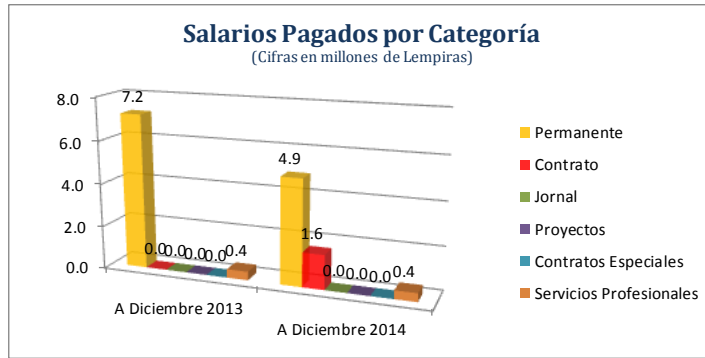
(Salarios en millones de Lempiras)

Concepto	A Diciembre 2013		A Diciembre 2014		Variación Empleados		Variación Sueldos	
	Empleados	Sueldos	Empleados	Sueldos	Absoluta	Relativa	Absoluta	Relativa
Permanente	49	7.2	29	4.9	-20	-41%	-2.3	-32%
Contrato	0	0.0	11	1.6	11	-	1.6	-
Jornal	0	0.0	0	0.0	0	-	0.0	-
Subtotal	49	7.2	40	6.5	-9	-18%	-0.7	-10%
Proyectos	0	0.0	0	0.0	0	-	0.0	-
Contratos Especiales	0	0.0	0	0.0	0	-	0.0	-
Servicios Profesionales	1	0.4	1	0.4	0	0%	0.0	0%
Subtotal	1	0.4	1	0.4	0	0%	0.0	0%
TOTAL	50	7.6	41	6.9	-9	-18%	-0.7	-9%

Fuente: CONSUCOOP



Dirección General de Instituciones Descentralizadas (DGID)
 Informe de Recurso Humano del Sector Público Descentralizado a Diciembre 2014

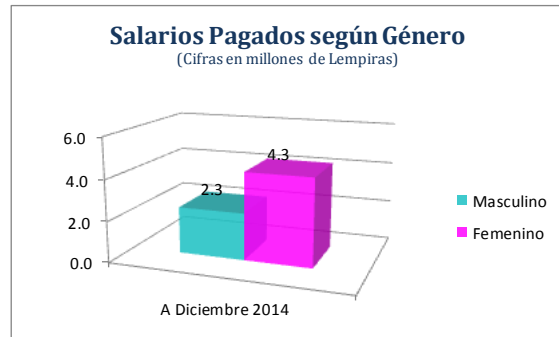
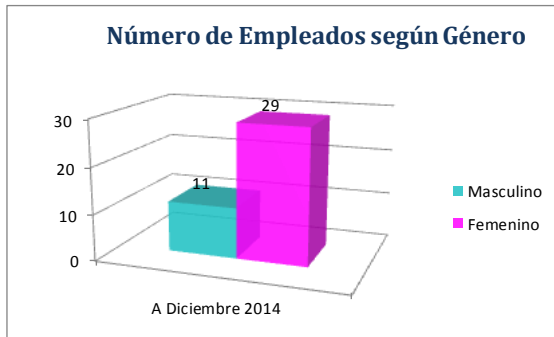


CONSEJO NACIONAL SUPERVISOR DE COOPERATIVAS (CONSUCOOP) PERSONAL Y SUELDOS PAGADOS SEGÚN GÉNERO A Diciembre 2014

(Salarios en millones de Lempiras)

Concepto	Género Masculino		Género Femenino		Total		% Masculino		% Femenino	
	Plazas	Sueldos	Plazas	Sueldos	Plazas	Sueldos	Plazas	Sueldos	Plazas	Sueldos
Permanente	6	1.8	23	3.2	29	5.0	21%	36%	79%	64%
Contrato	5	0.5	6	1.1	11	1.6	45%	31%	55%	69%
Jornal	0	0.0	0	0.0	0	0.0	-	-	-	-
TOTAL	11	2.3	29	4.3	40	6.6	28%	35%	73%	65%

Fuente: CONSUCOOP



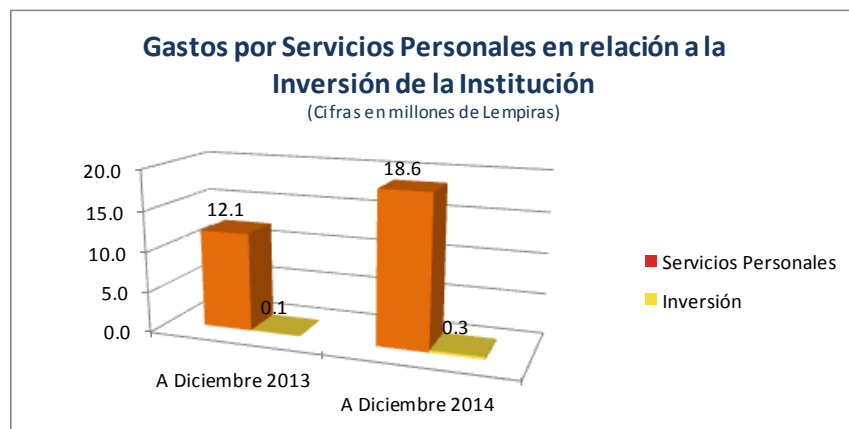
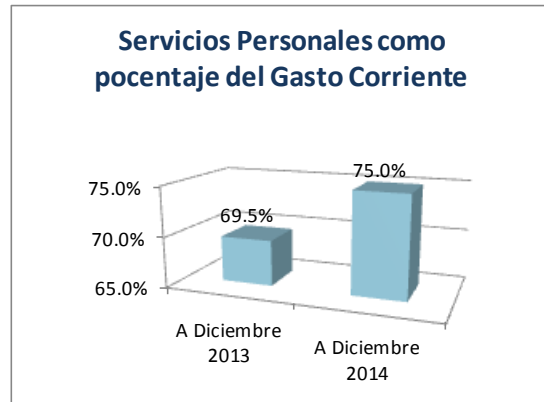
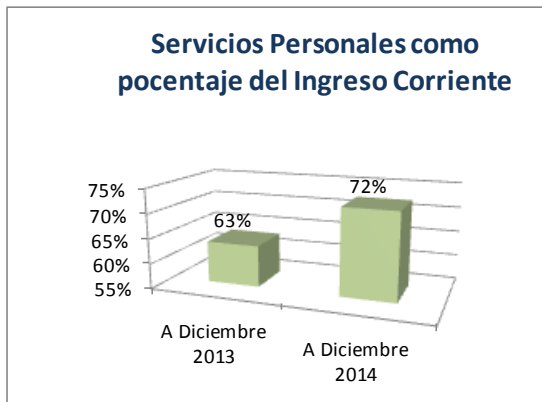
Dirección General de Instituciones Descentralizadas (DGID)
 Informe de Recurso Humano del Sector Público Descentralizado a Diciembre 2014

CONSEJO NACIONAL SUPERVISOR DE COOPERATIVAS (CONSUCOOP)
EJECUCIÓN PRESUPUESTARIA ACUMULADA
DICIEMBRE 2013 - DICIEMBRE 2014

(Cifras en millones de Lempiras)

Periodo	Ingreso Corriente	Gasto Corriente	Servicios Personales	Inversión	Relación de los Servicios Personales vs	
					Ingreso Corriente	Gasto Corriente
A diciembre 2013	19.1	17.4	12.1	0.1	63%	69.5%
A diciembre 2014	25.7	24.8	18.6	0.3	72%	75.0%

Fuente: CONSUCOOP



Dirección General de Instituciones Descentralizadas (DGID)
 Informe de Recurso Humano del Sector Público Descentralizado a Diciembre 2014

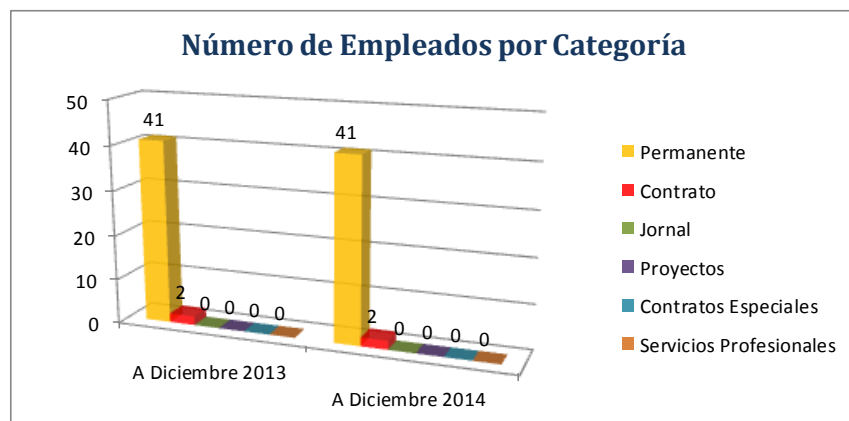
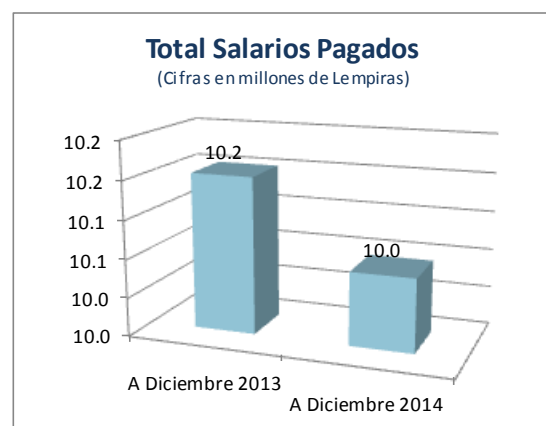
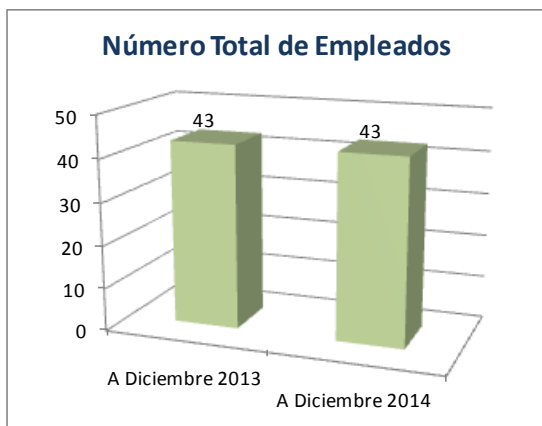
INSTITUTO DE PREVISIÓN SOCIAL DE LOS EMPLEADOS DE LA UIVERSIDAD NACIONAL AUTÓNOMA DE HONDURAS (INPREUNAH)

INSTITUTO DE PREVISIÓN SOCIAL DE LOS EMPLEADOS DE LA UIVERSIDAD NACIONAL AUTÓNOMA DE HONDURAS PERSONAL Y SUELDOS PAGADOS DICIEMBRE 2013 - DICIEMBRE 2014

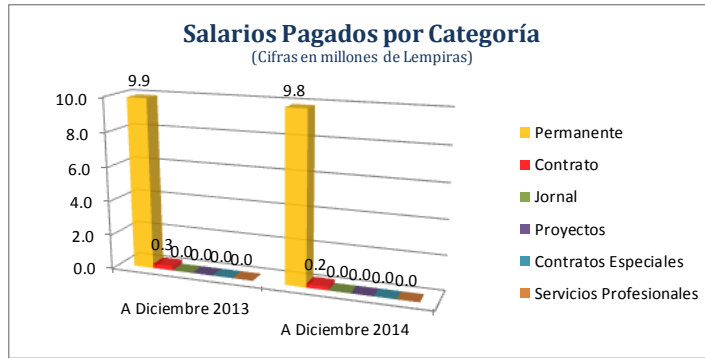
(Salarios en millones de Lempiras)

Concepto	A Diciembre 2013		A Diciembre 2014		Variación Empleados		Variación Sueldos	
	Empleados	Sueldos	Empleados	Sueldos	Absoluta	Relativa	Absoluta	Relativa
Permanente	41	9.9	41	9.8	0	0%	-0.1	-1%
Contrato	2	0.3	2	0.2	0	0%	0.0	-17%
Jornal	0	0.0	0	0.0	0	-	0.0	-
Subtotal	43	10.2	43	10.0	0	0%	-0.1	-1%
Proyectos	0	0.0	0	0.0	0	-	0.0	-
Contratos Especiales	0	0.0	0	0.0	0	-	0.0	-
Servicios Profesionales	0	0.0	0	0.0	0	-	0.0	-
Subtotal	0	0.0	0	0.0	0	-	0.0	-
TOTAL	43	10.2	43	10.0	0	0%	-0.1	-1%

Fuente: INPREUNAH



Dirección General de Instituciones Descentralizadas (DGID)
 Informe de Recurso Humano del Sector Público Descentralizado a Diciembre 2014

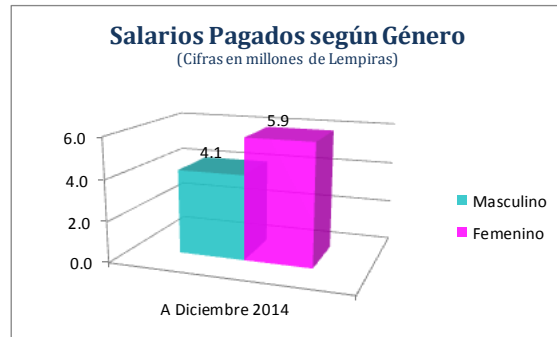
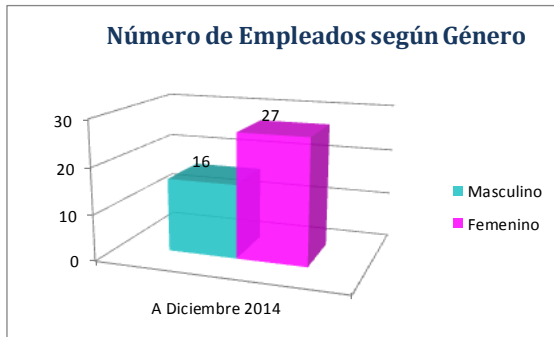


INSTITUTO DE PREVISIÓN SOCIAL DE LOS EMPLEADOS DE LA UIVERSIDAD NACIONAL AUTÓNOMA DE HONDURAS (INPREUNAH)
PERSONAL Y SUELDOS PAGADOS SEGÚN GÉNERO
A Diciembre 2014

(Salarios en millones de Lempiras)

Concepto	Género Masculino		Género Femenino		Total		% Masculino		% Femenino	
	Plazas	Sueldos	Plazas	Sueldos	Plazas	Sueldos	Plazas	Sueldos	Plazas	Sueldos
Permanente	14	3.9	27	5.9	41	9.8	34%	40%	66%	60%
Contrato	2	0.2	0	0.0	2	0.2	100%	100%	0%	0%
Jornal	0	0.0	0	0.0	0	0.0	-	-	-	-
TOTAL	16	4.1	27	5.9	43	10.0	37%	41%	63%	59%

Fuente: INPREUNAH



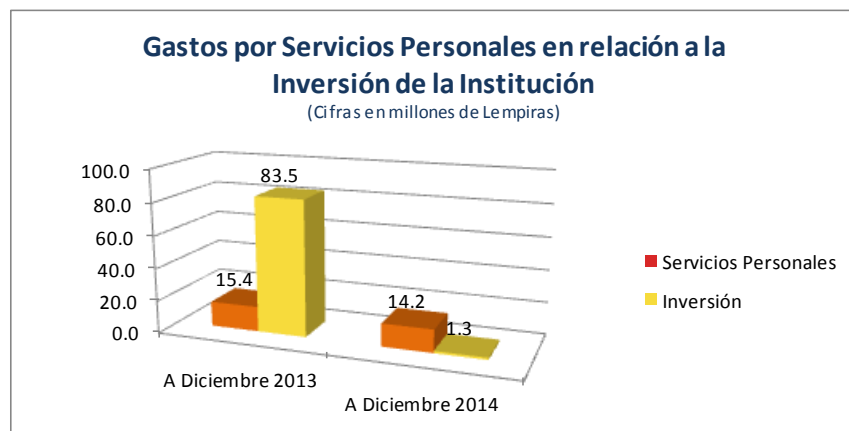
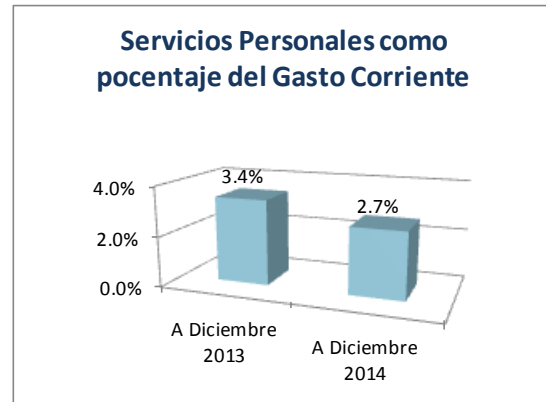
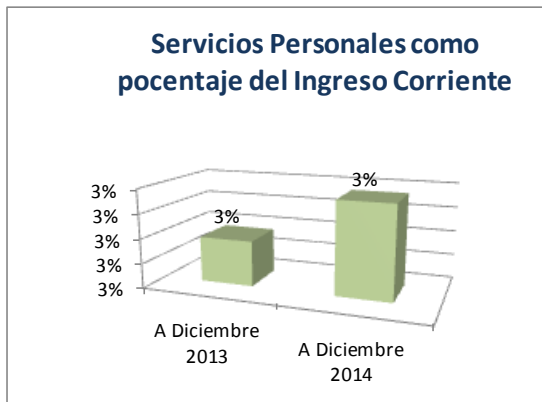
Dirección General de Instituciones Descentralizadas (DGID)
 Informe de Recurso Humano del Sector Público Descentralizado a Diciembre 2014

INSTITUTO DE PREVISIÓN SOCIAL DE LOS EMPLEADOS DE LA UIVERSIDAD NACIONAL AUTÓNOMA DE HONDURAS
EJECUCIÓN PRESUPUESTARIA ACUMULADA
DICIEMBRE 2013 - DICIEMBRE 2014

(Cifras en millones de Lempiras)

Periodo	Ingreso Corriente	Gasto Corriente	Servicios Personales	Inversión	Relación de los Servicios Personales vs	
					Ingreso Corriente	Gasto Corriente
A diciembre 2013	509.8	452.1	15.4	83.5	3%	3.4%
A diciembre 2014	465.3	535.0	14.2	1.3	3%	2.7%

Fuente: NP REUNAH



Dirección General de Instituciones Descentralizadas (DGID)
 Informe de Recurso Humano del Sector Público Descentralizado a Diciembre 2014

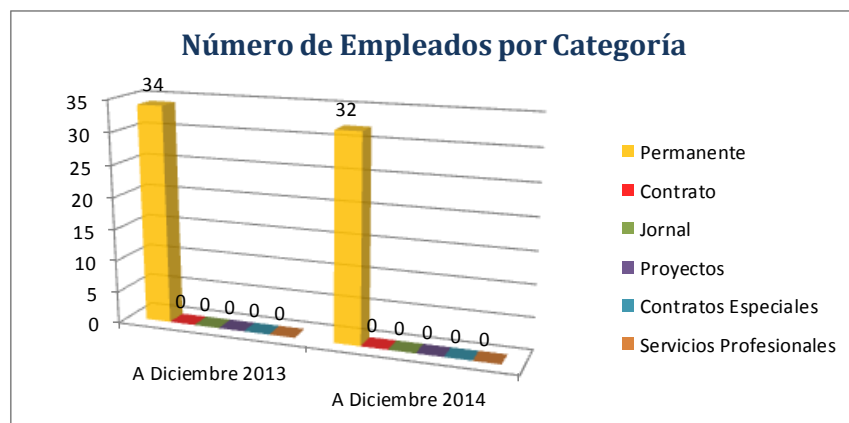
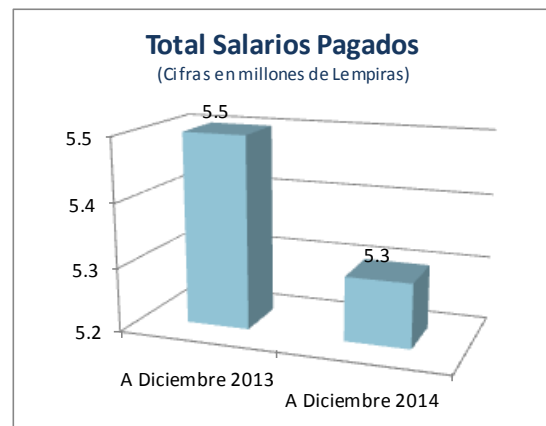
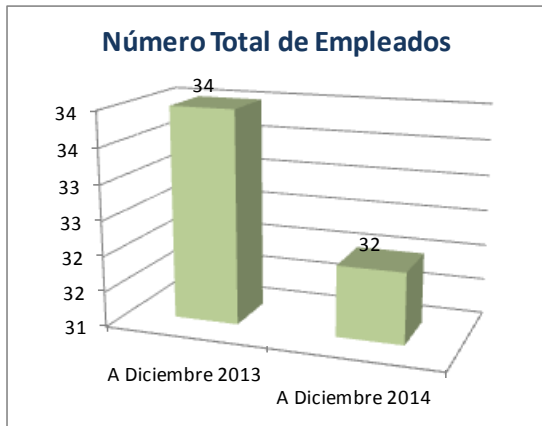
INSTITUTO DE CRÉDITO EDUCATIVO (EDUCREDITO)

INSTITUTO DE CRÉDITO EDUCATIVO (EDUCREDITO) PERSONAL Y SUELDOS PAGADOS DICIEMBRE 2013 - DICIEMBRE 2014

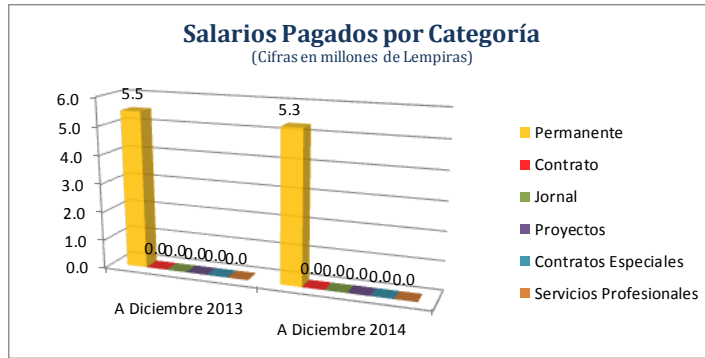
(Salarios en millones de Lempiras)

Concepto	A Diciembre 2013		A Diciembre 2014		Variación Empleados		Variación Sueldos	
	Empleados	Sueldos	Empleados	Sueldos	Absoluta	Relativa	Absoluta	Relativa
Permanente	34	5.5	32	5.3	-2	-6%	-0.2	-4%
Contrato	0	0.0	0	0.0	0	-	0.0	-
Jornal	0	0.0	0	0.0	0	-	0.0	-
Subtotal	34	5.5	32	5.3	-2	-6%	-0.2	-4%
Proyectos	0	0.0	0	0.0	0	-	0.0	-
Contratos Especiales	0	0.0	0	0.0	0	-	0.0	-
Servicios Profesionales	0	0.0	0	0.0	0	-	0.0	-
Subtotal	0	0.0	0	0.0	0	-	0.0	-
TOTAL	34	5.5	32	5.3	-2	-6%	-0.2	-4%

Fuente: EDUCREDITO



Dirección General de Instituciones Descentralizadas (DGID)
 Informe de Recurso Humano del Sector Público Descentralizado a Diciembre 2014

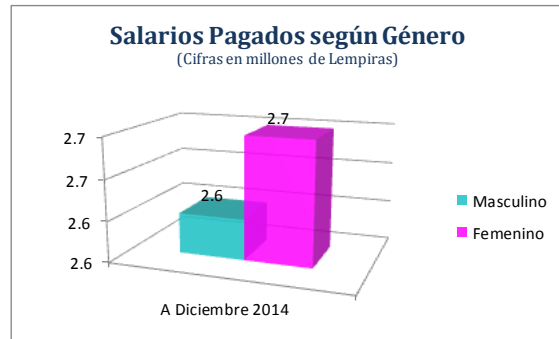
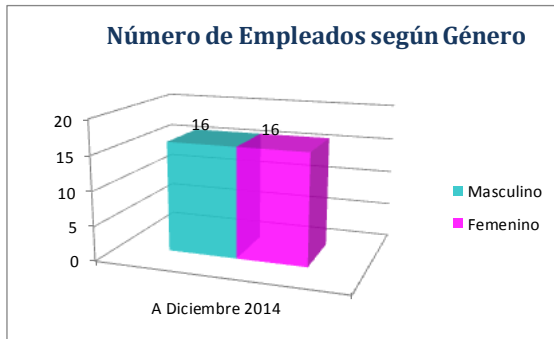


INSTITUTO DE CRÉDITO EDUCATIVO (EDUCREDITO) PERSONAL Y SUELDOS PAGADOS SEGÚN GÉNERO A Diciembre 2014

(Salarios en millones de Lempiras)

Concepto	Género Masculino		Género Femenino		Total		% Masculino		% Femenino	
	Plazas	Sueldos	Plazas	Sueldos	Plazas	Sueldos	Plazas	Sueldos	Plazas	Sueldos
Permanente	16	2.6	16	2.7	32	5.3	50%	49%	50%	51%
Contrato	0	0.0	0	0.0	0	0.0	-	-	-	-
Jornal	0	0.0	0	0.0	0	0.0	-	-	-	-
TOTAL	16	2.6	16	2.7	32	5.3	50%	49%	50%	51%

Fuente: EDUCREDITO



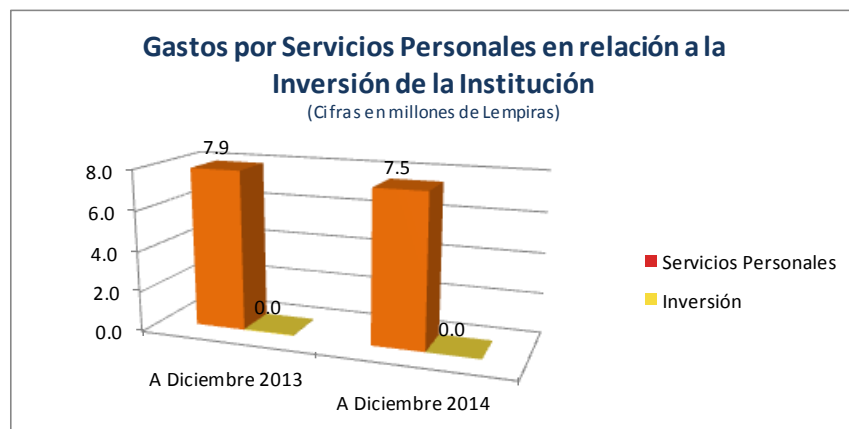
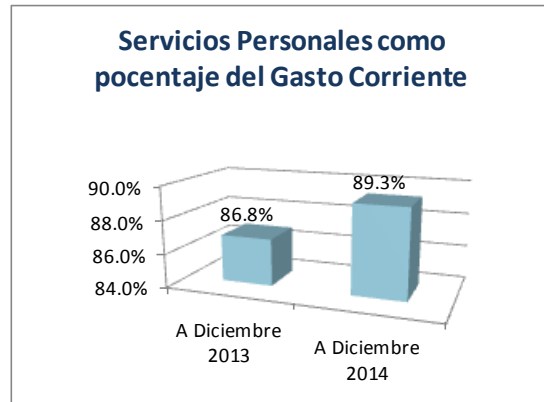
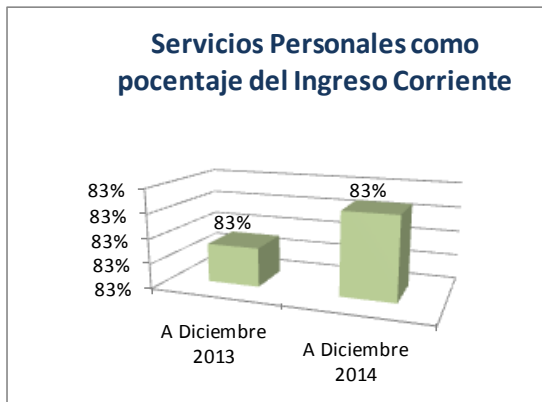
Dirección General de Instituciones Descentralizadas (DGID)
 Informe de Recurso Humano del Sector Público Descentralizado a Diciembre 2014

INSTITUTO DE CRÉDITO EDUCATIVO (EDUCREDITO)
EJECUCIÓN PRESUPUESTARIA ACUMULADA
DICIEMBRE 2013 - DICIEMBRE 2014

(Cifras en millones de Lempiras)

Periodo	Ingreso Corriente	Gasto Corriente	Servicios Personales	Inversión	Relación de los Servicios Personales vs	
					Ingreso Corriente	Gasto Corriente
A diciembre 2013	9.5	9.1	7.9	0.0	83%	86.8%
A diciembre 2014	9.0	8.4	7.5	0.0	83%	89.3%

Fuente: EDUCREDITO



Dirección General de Instituciones Descentralizadas (DGID)
 Informe de Recurso Humano del Sector Público Descentralizado a Diciembre 2014

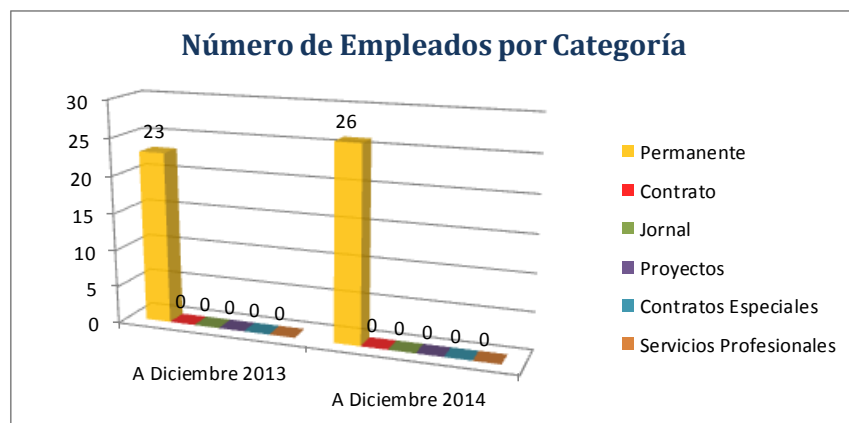
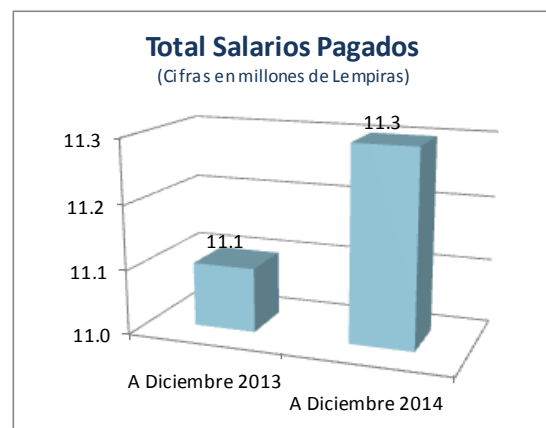
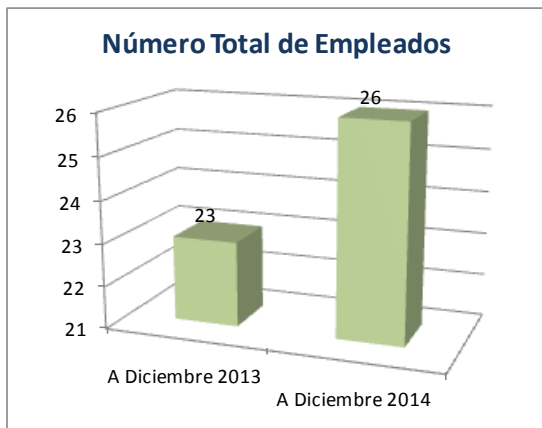
COMISIÓN PARA LA DEFENSA Y LA PROMOCIÓN DE LA COMPETENCIA (CDPC)

COMISIÓN PARA LA DEFENSA Y LA PROMOCIÓN DE LA COMPETENCIA (CDPC) PERSONAL Y SUELDOS PAGADOS DICIEMBRE 2013 - DICIEMBRE 2014

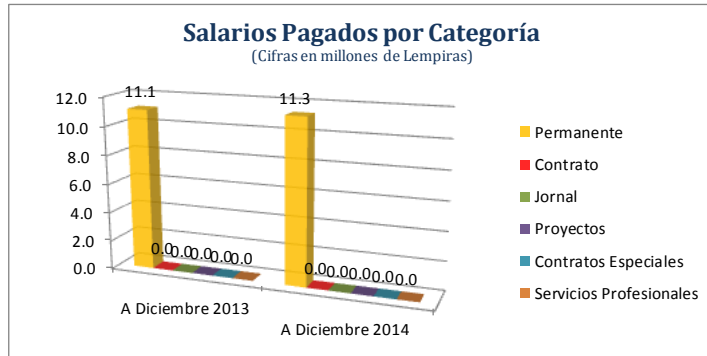
(Salarios en millones de Lempiras)

Concepto	A Diciembre 2013		A Diciembre 2014		Variación Empleados		Variación Sueldos	
	Empleados	Sueldos	Empleados	Sueldos	Absoluta	Relativa	Absoluta	Relativa
Permanente	23	11.1	26	11.3	3	13%	0.2	2%
Contrato	0	0.0	0	0.0	0	-	0.0	-
Jornal	0	0.0	0	0.0	0	-	0.0	-
Subtotal	23	11.1	26	11.3	3	13%	0.2	2%
Proyectos	0	0.0	0	0.0	0	-	0.0	-
Contratos Especiales	0	0.0	0	0.0	0	-	0.0	-
Servicios Profesionales	0	0.0	0	0.0	0	-	0.0	-
Subtotal	0	0.0	0	0.0	0	-	0.0	-
TOTAL	23	11.1	26	11.3	3	13%	0.2	2%

Fuente: CDPC



Dirección General de Instituciones Descentralizadas (DGID)
 Informe de Recurso Humano del Sector Público Descentralizado a Diciembre 2014

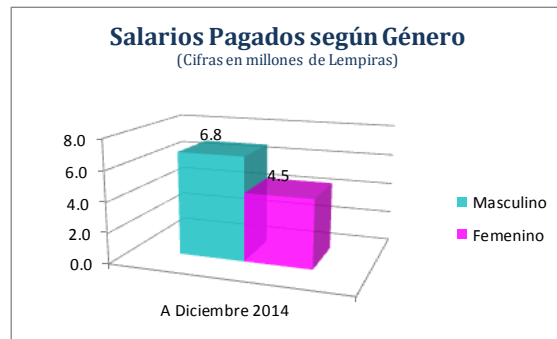
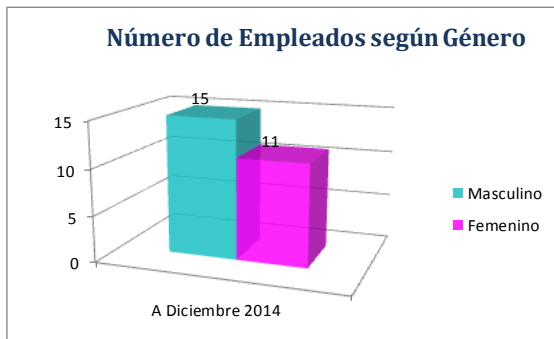


COMISIÓN PARA LA DEFENSA Y LA PROMOCIÓN DE LA COMPETENCIA (CDPC)
PERSONAL Y SUELDOS PAGADOS SEGÚN GÉNERO
A Diciembre 2014

(Salarios en millones de Lempiras)

Concepto	Género Masculino		Género Femenino		Total		% Masculino		% Femenino	
	Plazas	Sueldos	Plazas	Sueldos	Plazas	Sueldos	Plazas	Sueldos	Plazas	Sueldos
Permanente	15	6.8	11	4.5	26	11.3	58%	60%	42%	40%
Contrato	0	0.0	0	0.0	0	0.0	-	-	-	-
Jornal	0	0.0	0	0.0	0	0.0	-	-	-	-
TOTAL	15	6.8	11	4.5	26	11.3	58%	60%	42%	40%

Fuente: CDPC



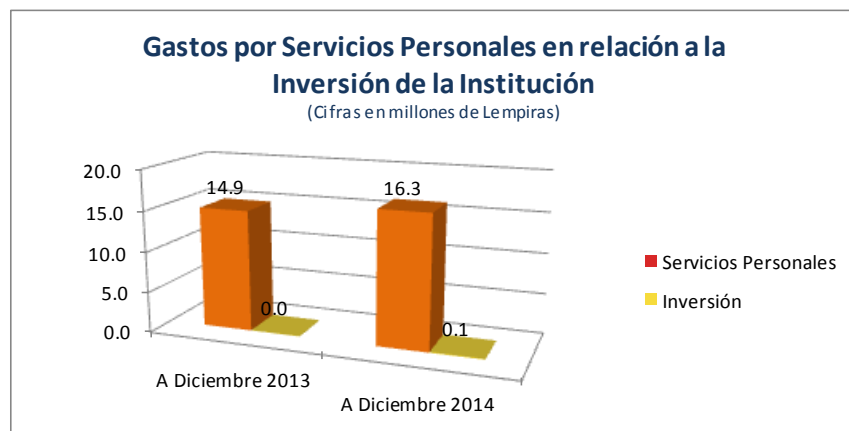
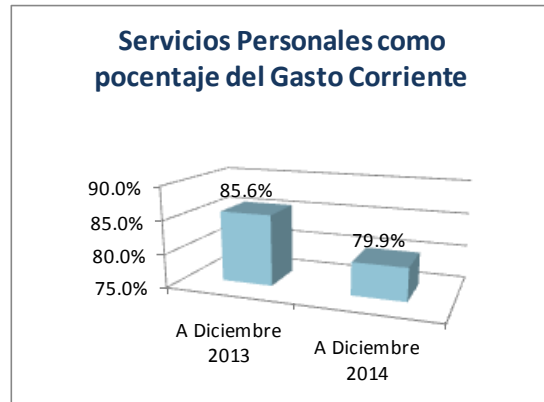
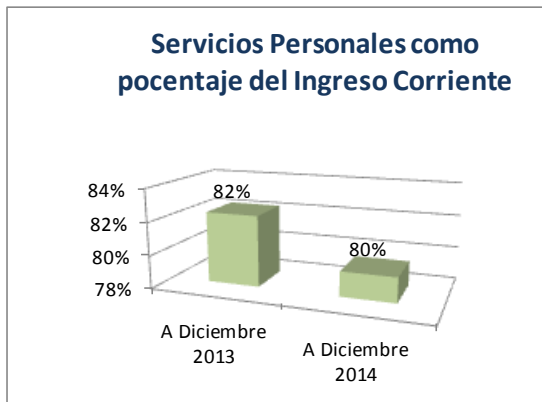
Dirección General de Instituciones Descentralizadas (DGID)
 Informe de Recurso Humano del Sector Público Descentralizado a Diciembre 2014

COMISIÓN PARA LA DEFENSA Y LA PROMOCIÓN DE LA COMPETENCIA (CDPC)
EJECUCIÓN PRESUPUESTARIA ACUMULADA
DICIEMBRE 2013 - DICIEMBRE 2014

(Cifras en millones de Lempiras)

Periodo	Ingreso Corriente	Gasto Corriente	Servicios Personales	Inversión	Relación de los Servicios Personales vs	
					Ingreso Corriente	Gasto Corriente
A diciembre 2013	18.1	17.4	14.9	0.0	82%	85.6%
A diciembre 2014	20.5	20.4	16.3	0.1	80%	79.9%

Fuente: CDPC



Dirección General de Instituciones Descentralizadas (DGIID)
 Informe de Recurso Humano del Sector Público Descentralizado a Diciembre 2014

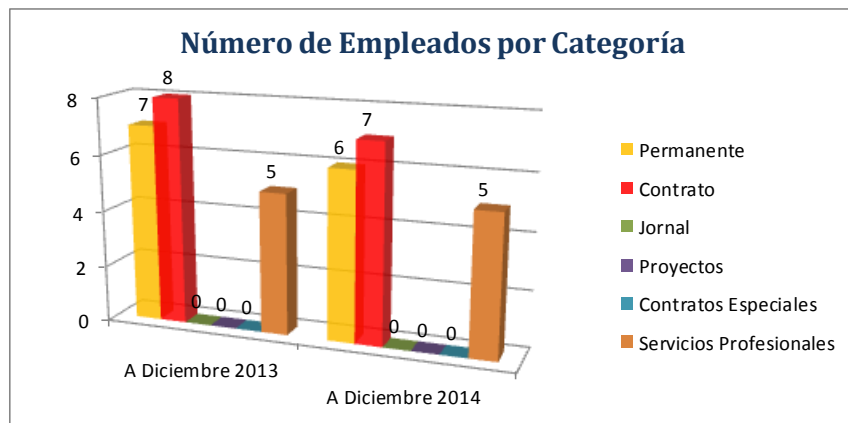
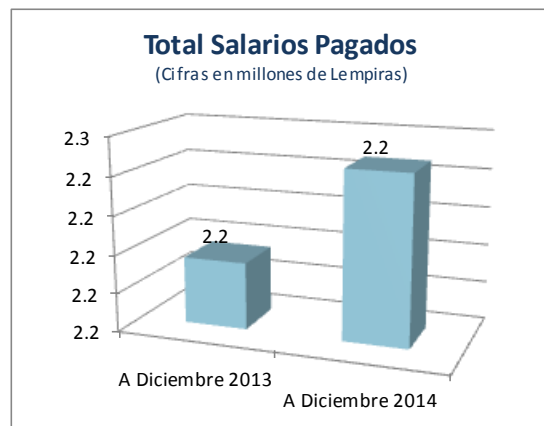
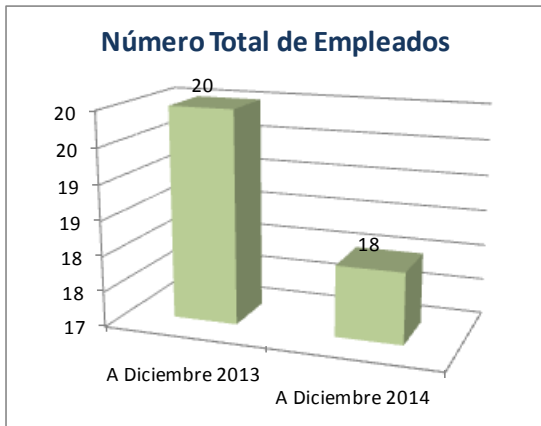
CONFEDERACIÓN DEPORTIVA AUTÓNOMA DE HONDURAS (CONDEPAH)

CONFEDERACIÓN DEPORTIVA AUTÓNOMA DE HONDURAS (CONDEPAH) PERSONAL Y SUELDOS PAGADOS DICIEMBRE 2013 - DICIEMBRE 2014

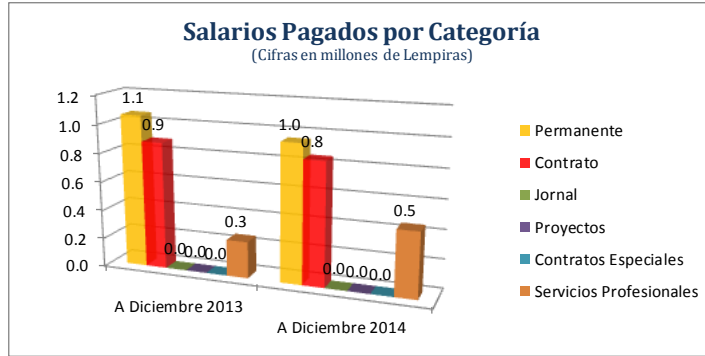
(Salarios en millones de Lempiras)

Concepto	A Diciembre 2013		A Diciembre 2014		Variación Empleados		Variación Sueldos	
	Empleados	Sueldos	Empleados	Sueldos	Absoluta	Relativa	Absoluta	Relativa
Permanente	7	1.1	6	1.0	-1	-14%	-0.1	-10%
Contrato	8	0.9	7	0.8	-1	-13%	0.0	-4%
Jornal	0	0.0	0	0.0	0	-	0.0	-
Subtotal	15	1.9	13	1.8	-2	-13%	-0.1	-7%
Proyectos	0	0.0	0	0.0	0	-	0.0	-
Contratos Especiales	0	0.0	0	0.0	0	-	0.0	-
Servicios Profesionales	5	0.3	5	0.5	0	0%	0.2	78%
Subtotal	5	0.3	5	0.5	0	0%	0.2	78%
TOTAL	20	2.2	18	2.2	-2	-10%	0.1	2%

Fuente: CONDEPAH



Dirección General de Instituciones Descentralizadas (DGID)
Informe de Recurso Humano del Sector Público Descentralizado a Diciembre 2014

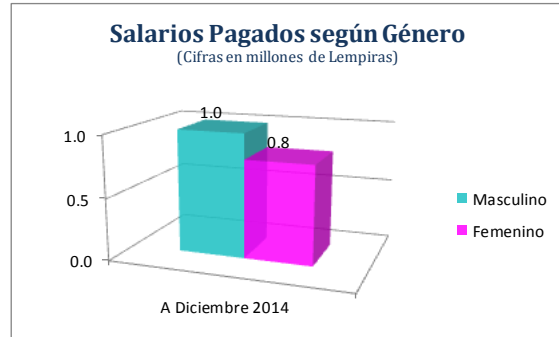
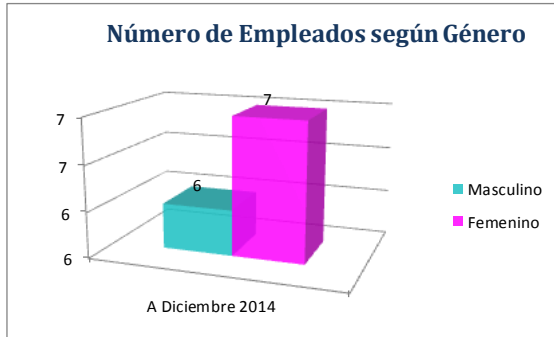


CONFEDERACIÓN DEPORTIVA AUTÓNOMA DE HONDURAS (CONDEPAH)
PERSONAL Y SUELDOS PAGADOS SEGÚN GÉNERO
A Diciembre 2014

(Salarios en millones de Lempiras)

Concepto	Género Masculino		Género Femenino		Total		% Masculino		% Femenino	
	Plazas	Sueldos	Plazas	Sueldos	Plazas	Sueldos	Plazas	Sueldos	Plazas	Sueldos
Permanente	3	0.6	3	0.4	6	1.0	50%	59%	50%	41%
Contrato	3	0.4	4	0.4	7	0.8	43%	52%	57%	48%
Jornal	0	0.0	0	0.0	0	0.0	-	-	-	-
TOTAL	6	1.0	7	0.8	13	1.8	46%	56%	54%	44%

Fuente: CONDEPAH



Dirección General de Instituciones Descentralizadas (DGID)
 Informe de Recurso Humano del Sector Público Descentralizado a Diciembre 2014

CONFEDERACIÓN DEPORTIVA AUTÓNOMA DE HONDURAS (CONDEPAH)
EJECUCIÓN PRESUPUESTARIA ACUMULADA
DICIEMBRE 2013 - DICIEMBRE 2014

(Cifras en millones de Lempiras)

Periodo	Ingreso Corriente	Gasto Corriente	Servicios Personales	Inversión	Relación de los Servicios Personales vs	
					Ingreso Corriente	Gasto Corriente
A diciembre 2013	10.9	9.8	3.3	0.1	30%	33.7%
A diciembre 2014	9.5	9.6	2.4	3.7	25%	25.0%

Fuente: CONDEPAH

