



Dirección General de Instituciones Descentralizadas (DGID)

Informe de Recursos Humanos del Sector Público Descentralizado (SPD)

IV Trimestre 2017



Dirección General de Instituciones Descentralizadas (DGID)

Informe de Recursos Humanos del Sector Público Descentralizado a Diciembre 2017

INTRODUCCIÓN

El Informe de Recursos Humanos del Sector Público Descentralizado (SPD) se realiza en cumplimiento de las atribuciones de la Dirección General de Instituciones Descentralizadas (DGID), establecidas en el artículo No.47 de la Ley Orgánica de Presupuesto (Decreto Legislativo No.83-2004).

El propósito fundamental de este documento es ofrecer estadísticas básicas relativas al Recurso Humano del Sector Público Descentralizado correspondientes al cuarto trimestre del Ejercicio Fiscal 2017. En el mismo se detalla información relacionada con la cantidad de personal, salarios pagados, género, gastos por Servicios Personales y su relación con el Ingreso Corriente, Gasto Corriente e Inversión (Bienes Capitalizables).

El presente Informe ha sido elaborado por la DGID, sin embargo, la responsabilidad del insumo utilizado está a cargo de cada uno de los departamentos de Recursos Humanos y de Presupuesto de las 33 Instituciones del Sector Público Descentralizado que brindaron la información:

1	BANADESA	BANCO NACIONAL DE DESARROLLO AGRÍCOLA
2	BANASUPRO	SUPLIDORA NACIONAL DE PRODUCTOS BÁSICOS
3	BCH	BANCO CENTRAL DE HONDURAS
4	CDPC	COMISIÓN PARA LA DEFENSA Y LA PROMOCIÓN DE LA COMPETENCIA
5	CNBS	COMISIÓN NACIONAL DE BANCOS Y SEGUROS
6	CONAPID	COMISIÓN NACIONAL PRO-INSTALACIONES DEPORTIVAS Y MEJORAMIENTO DEL DEPORTE
7	CONAPREV	COMITÉ NACIONAL DE PREVENCIÓN CONTRA LA TORTURA, TRATOS CRUELES INHUMANOS O DEGRADANTES
8	CONDEPAH	CONFEDERACIÓN DEPORTIVA AUTÓNOMA DE HONDURAS
9	CONSUCCOOP	CONSEJO NACIONAL SUPERVISOR DE COOPERATIVAS
10	ENEE	EMPRESA NACIONAL DE ENERGÍA ELÉCTRICA
11	ENP	EMPRESA NACIONAL PORTUARIA
12	FNH	FERROCARRIL NACIONAL DE HONDURAS
13	HONDUCOR	EMPRESA DE CORREOS DE HONDURAS
14	HONDUTEL	EMPRESA HONDUREÑA DE TELECOMUNICACIONES
15	IHADFA	INSTITUTO HONDUREÑO PARA LA PREVENCIÓN DEL ALCOHOLISMO, DROGADICCIÓN Y FARMACODEPENDENCIA
16	IHCJETI	INSTITUTO HONDUREÑO DE CIENCIA TECNOLÓGICA Y LA INNOVACIÓN
17	IHMA	INSTITUTO HONDUREÑO DE MERCADEO AGRÍCOLA
18	IHSS	INSTITUTO HONDUREÑO DE SEGURIDAD SOCIAL
19	IHT	INSTITUTO HONDUREÑO DE TURISMO
20	INA	INSTITUTO NACIONAL AGRARIO
21	INAM	INSTITUTO NACIONAL DE LA MUJER
22	INE	INSTITUTO NACIONAL DE ESTADÍSTICAS
23	INFOP	INSTITUTO NACIONAL DE FORMACIÓN PROFESIONAL
24	INJUPEMP	INSTITUTO NACIONAL DE JUBILACIONES Y PENSIONES DE LOS EMPLEADOS Y FUNCIONARIOS DEL PODER EJECUTIVO
25	INPREMA	INSTITUTO NACIONAL DE PREVISIÓN DEL MAGISTERIO
26	INPREUNAH	INSTITUTO DE PREVISIÓN SOCIAL DE LOS EMPLEADOS DE LA UNIVERSIDAD NACIONAL AUTÓNOMA DE HONDURAS
27	IPM	INSTITUTO DE PREVISIÓN MILITAR
28	PANI	PATRONATO NACIONAL DE LA INFANCIA
29	SANAA	SERVICIO AUTÓNOMO NACIONAL DE ACUEDUCTOS Y ALCANTARILLADOS
30	UNA	UNIVERSIDAD NACIONAL DE AGRICULTURA
31	UNACIFOR	UNIVERSIDAD NACIONAL DE CIENCIAS FORESTALES
32	UNAH	UNIVERSIDAD NACIONAL AUTÓNOMA DE HONDURAS
33	UPNFM	UNIVERSIDAD PEDAGÓGICA NACIONAL FRANCISCO MORAZÁN

Dirección General de Instituciones Descentralizadas (DGID)

Informe de Recursos Humanos del Sector Público Descentralizado a Diciembre 2017

Las Instituciones del Sector Público Descentralizado que incumplieron con la Ley (artículo No. 112 del Decreto Legislativo 171-2016 mediante el cual se aprobaron las Disposiciones Generales de Ingresos y Egresos de la República y de las Instituciones Descentralizadas para el Ejercicio Fiscal 2017) al no enviar a la DGID la información sobre el recurso humano en tiempo y forma han sido:

BANHPROVI	BANCO HONDUREÑO PARA LA PRODUCCIÓN Y LA VIVIENDA
EDUCREDITO	INSTITUTO DE CRÉDITO EDUCATIVO
IHAH	INSTITUTO HONDUREÑO DE ANTROPOLOGÍA E HISTORIA

RECURSO HUMANO DEL SECTOR PÚBLICO DESCENTRALIZADO (SPD) AL 31 DE DICIEMBRE DEL 2017

Plazas

Al 31 de diciembre del 2017 el Sector Público Descentralizado reporta 30,406 plazas: 26,780 (88.1%) permanentes, 2,433 (8.0%) contrato, 782 (2.6%) contratos especiales, 315(1.0%) servicios profesionales, y 96 (0.3%) jornal.

De acuerdo a las Instituciones consideradas en el presente Informe, la que mayor número de empleados tiene en el Sector Público Descentralizado es la Universidad Nacional Autónoma de Honduras (UNAH) con 8,279.

Después de la UNAH, las Instituciones con mayor número de empleados, superior a mil, son: IHSS (5,693), HONDUTEL (2,541), ENEE (2,157), SANAA (1,935), UPNFM (1,089), BCH (1,033) e INFOP (1,027).

Las Instituciones con menor número de empleados en el Sector Público Descentralizado son CONAPREV (20) y CONDEPAH (14).

A diciembre del 2017 el Sector Público Descentralizado reportó 30,406 empleados, y a diciembre del 2016 fueron 30,200 empleados, lo que representa un aumento de 206 empleados (0.7%). La variación refleja un aumento de 1,389 empleados permanentes, y una disminución de 575 empleados contratadas para la realización de servicios profesionales, 343 empleados por contrato, 197 empleados por jornal, 43 empleados en contratos especiales y 25 empleados en proyectos¹.

Las principales Instituciones que en el periodo comparado reportan un aumento en el número total de empleados son: UNAH (663), UPNFM (174) y ENEE (58). Las principales instituciones que reportan disminución en el número total de empleados son: BANADESA (243), SANAA (164), UNA (135) y HONDUTEL (120).

Los **contratos especiales** son la retribución mensual que paga el Estado a servidores públicos contratados por un periodo determinado por la prestación de servicios técnicos y profesionales, a título personal y de carácter individual, tanto de fortalecimiento Institucional como de proyectos especiales y de estudios de investigación, que complementen la actividad propia de cada Institución. Contrataciones para cubrir ausencia de personal por goce de derechos adquiridos conforme a la normativa vigente (licencias por enfermedad, maternidad, vacaciones anuales, becas etc.); servicios personales vinculados con la ejecución de programas financiados con préstamos y donaciones de Organismos o Gobiernos Extranjeros.

Los **servicios profesionales** son honorarios profesionales que paga el Estado a personas naturales contratadas para estudios e investigaciones y proyectos de inversión. Estos honorarios retribuyen servicios técnicos y profesionales, servicios médicos, sanitarios y sociales; estudios, investigaciones y análisis de factibilidad; servicios jurídicos; servicios de contabilidad y auditoría; servicios de capacitación; servicios de informática y sistemas computarizados y otros servicios técnicos profesionales.

Dirección General de Instituciones Descentralizadas (DGID)

Informe de Recursos Humanos del Sector Público Descentralizado a Diciembre 2017

1) Los empleados por proyectos se incluyeron en la modalidad de servicios profesionales indicando que los servicios que prestan son para estudios e investigaciones en funcionamiento del proyecto, así como la contratación para a un determinado tiempo dependiendo de la duración del proyecto.

A continuación se presenta el detalle y comparativo del número de empleados que laboran en el Sector Público Descentralizado:

**Número de Empleados del Sector Público Descentralizado
Diciembre 2017**

No.	Institución	Permanente	Contrato	Jornal	Contratos Especiales	Servicios Profesionales	Total	%
1	IHSS	4,309	960	0	424	0	5,693	18.7%
2	UNAH	8,189	40	0	30	20	8,279	27.2%
3	ENEE	1,716	398	0	0	43	2,157	7.1%
4	HONDUTEL	2,498	38	3	0	2	2,541	8.4%
5	SANAA	1,661	262	0	6	6	1,935	6.4%
6	ENP	792	1	0	0	5	798	2.6%
7	INA	779	10	0	0	0	789	2.6%
8	INFOP	856	93	78	0	0	1,027	3.4%
9	BCH	991	42	0	0	0	1,033	3.4%
10	UPNFM	702	0	15	263	109	1,089	3.6%
11	BANADESA	399	198	0	0	0	597	2.0%
12	HONDUCOR	441	0	0	0	0	441	1.5%
13	INJUPEMP	347	50	0	0	71	468	1.5%
14	CNBS	446	7	0	0	0	453	1.5%
15	INPREMA	286	4	0	0	0	290	1.0%
16	IPM	260	20	0	0	0	280	0.9%
17	PANI	176	14	0	0	0	190	0.6%
18	CONAPID	137	0	0	0	1	138	0.5%
19	INE	78	31	0	0	0	109	0.4%
21	IHT	93	5	0	50	0	148	0.5%
22	BANASUPRO	366	0	0	0	17	383	1.3%
23	IHMA	73	6	0	0	0	79	0.3%
24	INAM	65	5	0	0	0	70	0.2%
25	CONSUCOOP	86	0	0	0	0	86	0.3%
26	IHADFA	39	1	0	0	0	40	0.1%
27	INPREUNAH	45	4	0	0	0	49	0.2%
29	FNH	19	7	0	0	13	39	0.1%
30	CDPC	48	0	0	0	0	48	0.2%
31	CONDEPAH	6	6	0	0	2	14	0.0%
32	UNA	644	170	0	9	6	829	2.7%
33	CONAPREV	16	0	0	0	4	20	0.1%
34	UNACIFOR	184	48	0	0	0	232	0.8%
35	IHCIETI	33	13	0	0	16	62	0.2%
	Totales	26,780	2,433	96	782	315	30,406	100.0%
		88.1%	8.0%	0.3%	2.6%	1.0%	100.0%	

Dirección General de Instituciones Descentralizadas (DGID)

Informe de Recursos Humanos del Sector Público Descentralizado a Diciembre 2017

**Número de Empleados del Sector Público Descentralizado
Diciembre 2016 - Diciembre 2017**

No.	Institución	Diciembre 2016		Diciembre 2017		Variación	
		Absoluta	%	Absoluta	%	Absoluta	%
1	IHSS	5,705	18.9%	5,693	18.7%	-12	-0.2%
2	UNAH	7,616	25.2%	8,279	27.2%	663	8.7%
3	ENEE	2,099	7.0%	2,157	7.1%	58	2.8%
4	HONDUTEL	2,661	8.8%	2,541	8.4%	-120	-4.5%
5	SANAA	2,099	7.0%	1,935	6.4%	-164	-7.8%
6	ENP	839	2.8%	798	2.6%	-41	-4.9%
7	INA	844	2.8%	789	2.6%	-55	-6.5%
8	INFOP	983	3.3%	1,027	3.4%	44	4.5%
9	BCH	1,027	3.4%	1,033	3.4%	6	0.6%
10	UPNFM	915	3.0%	1,089	3.6%	174	19.0%
11	BANADESA	840	2.8%	597	2.0%	-243	-28.9%
12	HONDUCOR	461	1.5%	441	1.5%	-20	-4.3%
13	INJUPEMP	439	1.5%	468	1.5%	29	6.6%
14	CNBS	425	1.4%	453	1.5%	28	6.6%
15	INPREMA	316	1.0%	290	1.0%	-26	-8.2%
16	IPM	238	0.8%	280	0.9%	42	17.6%
17	PANI	187	0.6%	190	0.6%	3	1.6%
18	CONAPID	140	0.5%	138	0.5%	-2	-1.4%
19	INE	109	0.4%	109	0.4%	0	0.0%
21	IHT	135	0.4%	148	0.5%	13	9.6%
22	BANASUPRO	442	1.5%	383	1.3%	-59	-13.3%
23	IHMA	73	0.2%	79	0.3%	6	8.2%
24	INAM	50	0.2%	70	0.2%	20	40.0%
25	CONSUCOOP	83	0.3%	86	0.3%	3	3.6%
26	IHADFA	57	0.2%	40	0.1%	-17	-29.8%
27	INPREUNAH	47	0.2%	49	0.2%	2	4.3%
29	FNH	36	0.1%	39	0.1%	3	8.3%
30	CDPC	48	0.2%	48	0.2%	0	0.0%
31	CONDEPAH	15	0.0%	14	0.0%	-1	-6.7%
32	UNA	964	3.2%	829	2.7%	-135	-14.0%
33	CONAPREV	17	0.1%	20	0.1%	3	17.6%
34	UNACIFOR	221	0.7%	232	0.8%	11	5.0%
35	IHCIETI	69	0.2%	62	0.2%	-7	-10.1%
Totales		30,200	100.0%	30,406	100.0%	206	0.7%

Del total de empleados permanentes (26,780) que a diciembre del 2017 reporta el SPD, el 53% (14,310) corresponden al género masculino y el 47% (12,470) al género femenino. De igual forma del total de empleados por contrato (1,228) el 50.5% (1,228) corresponden al género masculino y el 49.5% (1,205) al género femenino.

Salarios Pagados

Al cierre del cuarto trimestre del 2017 se pagaron en concepto de salarios L. 7,721.0 millones, lo que representa una disminución de L. 808.5 millones (9.5%) con relación a lo pagado por este concepto a diciembre del año 2016 (L. 8,529.5 millones). Esta disminución corresponde al monto de salarios pagados en la mayor parte de las modalidades de contratación entre ellas: al personal permanente, por contrato, y empleados por contratos especiales.

La Institución que obtuvo mayor aumento en el monto de su masa salarial corresponde a INJUPEMP (L. 57.1 millones), mientras que la UNAH obtuvo una disminución de (L. 540.0 millones).

El 91.9% (L. 7,092.6 millones) del monto total de salarios pagados al cuarto trimestre del Ejercicio Fiscal 2017 corresponde al personal permanente, 6.0% (L. 463.6 millones) contrato, 1.3% (L. 101.6 millones) contratos especiales, el 0.7% (L. 51.9 millones) a la contratación de personas naturales para la realización de servicios profesionales, y 0.1% (L. 11.3 millones) jornales.

El IHSS es la Institución pública del SPD, que al cuarto trimestre del Ejercicio Fiscal 2017 pagó el mayor monto en concepto de salarios (L. 1,705.9 millones), seguida de la UNAH (L. 1,500.7 millones) y ENEE (L. 730.7 millones).

Del total de los salarios pagados al personal permanente durante el Ejercicio Fiscal 2017 (L. 7,092.6 millones) el 53% se pagó a empleados del género masculino (L. 3,791.5 millones) y el restante 47% a empleados del género femenino (L. 3,301.0 millones). De los salarios pagados a los empleados por contrato (L. 463.6 millones) el 55% (L. 253.3 millones) se pagó a empleados del género masculino y el restante 45% (L. 210.3 millones) a empleados del género femenino.

A diciembre de 2017 el salario promedio mensual de un empleado permanente del Sector Público Descentralizado era de L. 22,070.6 y el de un empleado por contrato L. 15,878.5.

El sueldo promedio mensual de un empleado permanente del género masculino era de L. 22,079.8 y del género femenino L. 22,059.9. El sueldo promedio mensual de un empleado por contrato del género masculino era de L. 17,189.0 y del género femenino L. 14,543.0.

A nivel institucional, las entidades del Sector Público Descentralizado que, al 31 de diciembre de 2017, reportan el mayor salario promedio mensual por empleado, son: **CDPC (L. 39,062.5), BCH (L. 36,802.2), CNBS (L. 34,510.7), INJUPEMP (L. 32,478.6), IHCIETI (L. 28,930.1), UPNFM (L. 28,650.1) ENEE (L. 28,228.9).**

Dirección General de Instituciones Descentralizadas (DGID)

Informe de Recursos Humanos del Sector Público Descentralizado a Diciembre 2017

A continuación se presenta el detalle, por modalidad, del monto total de los salarios pagados al cuarto trimestre del 2017 (L. 7,721.0 millones):

**Salarios Pagados por el Sector Público Descentralizado
A Diciembre 2017**

(Salarios en millones de Lempiras)

No.	Institución	Permanente	Contrato	Jornal	Contratos Especiales	Servicios Profesionales	Total	%
1	IHSS	1,492.8	185.4	0.0	27.7	0.0	1,705.9	22.1%
2	UNAH	1,481.7	8.9	0.0	5.3	4.8	1,500.7	19.4%
3	ENEE	623.7	99.8	0.0	0.0	7.2	730.7	9.5%
4	HONDUTEL	607.9	9.4	0.3	0.0	1.4	619.0	8.0%
5	SANAA	371.6	34.7	0.0	4.4	4.3	415.0	5.4%
6	ENP	190.0	7.1	0.0	0.0	2.1	199.2	2.6%
7	INA	165.3	2.3	0.0	0.0	0.0	167.6	2.2%
8	INFOP	313.7	16.9	8.5	0.0	0.0	339.1	4.4%
9	BCH	445.7	10.5	0.0	0.0	0.0	456.2	5.9%
10	UPNFM	314.2	0.0	0.2	51.4	8.6	374.4	4.8%
11	BANADESA	88.5	34.3	2.3	0.0	0.7	125.8	1.6%
12	HONDUCOR	61.7	0.0	0.0	0.0	0.0	61.7	0.8%
13	INJUPEMP	162.9	10.1	0.0	0.0	9.4	182.4	2.4%
14	CNBS	185.1	2.5	0.0	0.0	0.0	187.6	2.4%
15	INPREMA	82.0	1.1	0.0	0.0	0.0	83.1	1.1%
16	IPM	56.9	2.8	0.0	0.0	0.0	59.7	0.8%
17	PANI	47.3	2.0	0.0	0.0	0.0	49.3	0.6%
18	CONAPID	25.9	0.0	0.0	0.0	0.1	26.0	0.3%
19	INE	22.8	5.4	0.0	0.0	0.0	28.2	0.4%
21	IHT	26.3	0.5	0.0	12.1	0.2	39.1	0.5%
22	BANASUPRO	58.5	0.0	0.0	0.0	3.1	61.6	0.8%
23	IHMA	13.7	0.8	0.0	0.0	0.0	14.5	0.2%
24	INAM	12.4	0.3	0.0	0.0	0.0	12.7	0.2%
25	CONSUCOOP	23.4	0.0	0.0	0.0	0.0	23.4	0.3%
26	IHADFA	7.8	0.1	0.0	0.0	0.0	7.9	0.1%
27	INPREUNAH	11.7	0.4	0.0	0.0	0.0	12.1	0.2%
29	FNH	4.4	0.7	0.0	0.0	1.7	6.8	0.1%
30	CDPC	22.5	0.0	0.0	0.0	0.0	22.5	0.3%
31	CONDEPAH	1.0	0.5	0.0	0.0	0.6	2.1	0.0%
32	UNA	116.7	18.1	0.0	0.7	2.2	137.7	1.8%
33	CONAPREV	4.3	0.1	0.0	0.0	0.1	4.4	0.1%
34	UNACIFOR	37.2	5.9	0.0	0.0	0.0	43.1	0.6%
35	IHCIETI	13.0	3.1	0.0	0.0	5.4	21.5	0.3%
Totales		7,092.6	463.6	11.3	101.6	51.9	7,721.0	100.0%
		91.9%	6.0%	0.1%	1.3%	0.7%	100.0%	

El detalle del monto de los salarios pagados en los Ejercicios Fiscales 2016 y 2017 es el siguiente:

Dirección General de Instituciones Descentralizadas (DGID)

Informe de Recursos Humanos del Sector Público Descentralizado a Diciembre 2017

Salarios Pagados por el Sector Público Descentralizado

(Salarios en millones de Lempiras)

No.	Institución	A Diciembre 2016		A Diciembre 2017		Variación	
		Absoluta	%	Absoluta	%	Absoluta	%
1	IHSS	1,682.2	19.7%	1,705.9	22.1%	23.7	1.4%
2	UNAH	2,040.7	23.9%	1,500.7	19.4%	-540.0	-26.5%
3	ENEE	1,015.2	11.9%	730.7	9.5%	-284.5	-28.0%
4	HONDUTEL	649.6	7.6%	619.0	8.0%	-30.6	-4.7%
5	SANAA	462.6	5.4%	415.0	5.4%	-47.6	-10.3%
6	ENP	178.0	2.1%	199.2	2.6%	21.2	11.9%
7	INA	189.9	2.2%	167.6	2.2%	-22.3	-11.7%
8	INFOP	396.3	4.6%	339.1	4.4%	-57.2	-14.4%
9	BCH	437.5	5.1%	456.2	5.9%	18.7	4.3%
10	UPNFM	339.7	4.0%	374.4	4.8%	34.7	10.2%
11	BANADESA	145.3	1.7%	125.8	1.6%	-19.5	-13.4%
12	HONDUCOR	56.5	0.7%	61.7	0.8%	5.2	9.2%
13	INJUPEMP	125.3	1.5%	182.4	2.4%	57.1	45.6%
14	CNBS	160.0	1.9%	187.6	2.4%	27.6	17.3%
15	INPREMA	81.3	1.0%	83.1	1.1%	1.8	2.2%
16	IPM	53.4	0.6%	59.7	0.8%	6.3	11.8%
17	PANI	46.9	0.5%	49.3	0.6%	2.4	5.1%
18	CONAPID	26.4	0.3%	26.0	0.3%	-0.4	-1.6%
19	INE	52.2	0.6%	28.2	0.4%	-24.0	-46.0%
21	IHT	35.1	0.4%	39.1	0.5%	4.0	11.5%
22	BANASUPRO	55.3	0.6%	61.6	0.8%	6.3	11.3%
23	IHMA	13.8	0.2%	14.5	0.2%	0.7	5.1%
24	INAM	8.3	0.1%	12.7	0.2%	4.4	53.8%
25	CONSUCOOP	18.2	0.2%	23.4	0.3%	5.2	28.6%
26	IHADFA	8.6	0.1%	7.9	0.1%	-0.7	-8.2%
27	INPREUNAH	11.9	0.1%	12.1	0.2%	0.2	1.7%
29	FNH	8.0	0.1%	6.8	0.1%	-1.2	-15.1%
30	CDPC	19.7	0.2%	22.5	0.3%	2.8	14.2%
31	CONDEPAH	2.1	0.0%	2.1	0.0%	0.0	-1.3%
32	UNA	143.5	1.7%	137.7	1.8%	-5.8	-4.0%
33	CONAPREV	4.9	0.1%	4.4	0.1%	-0.5	-10.0%
34	UNACIFOR	39.4	0.5%	43.1	0.6%	3.7	9.5%
35	IHCIETI	21.7	0.3%	21.5	0.3%	-0.2	-0.8%
Totales		8,529.5	100.0%	7,721.0	100.0%	-808.5	-9.5%

El monto de la planilla del mes de diciembre del Ejercicio Fiscal 2017 del Sector Público Descentralizado (personal permanente, contrato, jornal, contratos especiales y servicios profesionales de personas naturales) es de L. 691.6 millones, menor en L. 46.4 millones al monto de la planilla del mes de diciembre del año 2016 (L. 737.9 millones). Las planillas más altas, del mes de diciembre del 2017, corresponden a las

siguientes instituciones: UNAH (L. 167.2 millones), IHSS (L. 141.5 millones), ENEE (L. 61.5 millones), BCH (L. 52.0 millones), HONDUTEL (L. 50.6 millones), y SANAA (L. 45.9 millones).

RELACIÓN DE LOS SERVICIOS PERSONALES CON EL INGRESO CORRIENTE, EL GASTO CORRIENTE Y LA INVERSIÓN.

Los Gastos por Servicios Personales (pagos realizados en concepto de sueldos, aguinaldo, décimo cuarto mes, vacaciones, contribuciones patronales, horas extras, gastos de representación, asistencia social al personal y prestaciones laborales) al cuarto trimestre del Ejercicio Fiscal 2017 fueron de L. 13,447.8 millones, mayor en L. 452.2 millones al monto ejecutado al cuarto trimestre del año 2016 (L. 12,995.6 millones).

Del total de los Ingresos Corrientes obtenidos por el Sector Público Descentralizado al cuarto trimestre del Ejercicio Fiscal 2017, (L. 59,953.0 millones) el 22.4% se destinó para el pago de Servicios Personales (L. 13,447.8 millones). El monto de los Servicios Personales pagados representa el 24.1% del total del Gasto Corriente del Sector Público Descentralizado a diciembre 2017 (L. 55,839.9 millones).

Las Instituciones del Sector Público Descentralizado que destinan el mayor porcentaje de su Gasto Corriente para el pago de Servicios Personales, principalmente para el pago de salarios, son: INA (90%), CONAPID (88%), UNAH (83%), UPNFM (83%), IHADFA(83%), HONDUCOR (77%), CNBS (76%), SANAA (74%), INAM (72%), CDPC (69%), BANASUPRO (69%), CONAPREV (68%), UNA (66%), INFOP (65%), CONDEPAH (63%), BANADESA (62%), HONDUTEL (62%), y CONSUCOOP (60%).

El monto acumulado de la inversión al cuarto trimestre del año 2017 fue de L. 4,245.7 millones destinado a los diferentes proyectos de inversión así como a la compra de maquinaria y equipo, construcciones y mejoras, etc. De igual forma el monto fue mayor en L. 342.3 millones al valor ejecutado al cuarto trimestre del año 2016 (L. 3,903.4 millones).

Las instituciones que destinaron mayor inversión son la ENEE (L. 3,513.3 millones) y el BCH (L. 156.7 millones). En comparación al cuarto trimestre del año 2016 la ENEE obtuvo un aumento en sus inversiones de L. 1,093.2 millones mientras que el BCH obtuvo un menor aporte de inversión con L. 117.5 millones.

A continuación se presenta el detalle, por sector e institución, del número de empleados y el monto de los salarios pagados en el Sector Público Descentralizado al 31 de diciembre de 2016 y 2017.

Dirección General de Instituciones Descentralizadas (DGID)

Informe de Recursos Humanos del Sector Público Descentralizado a Diciembre 2017

CUADROS Y GRÁFICAS DEL RECURSO HUMANO POR SECTOR E INSTITUCIÓN SECTOR PÚBLICO DESCENTRALIZADO (SPD)

SECTOR PÚBLICO DESCENTRALIZADO (SPD)

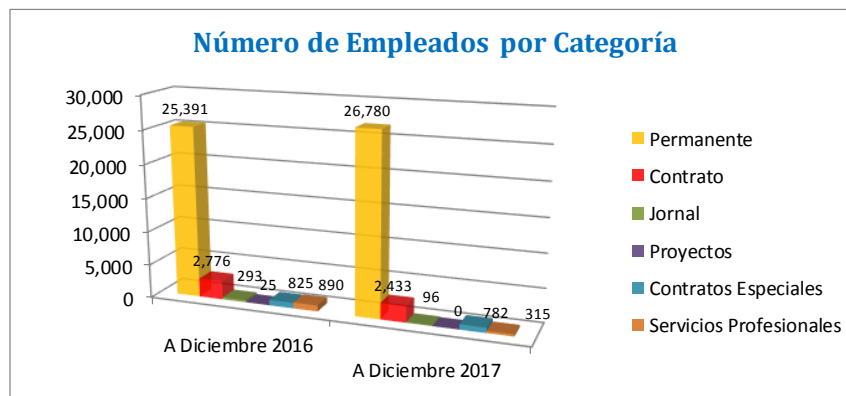
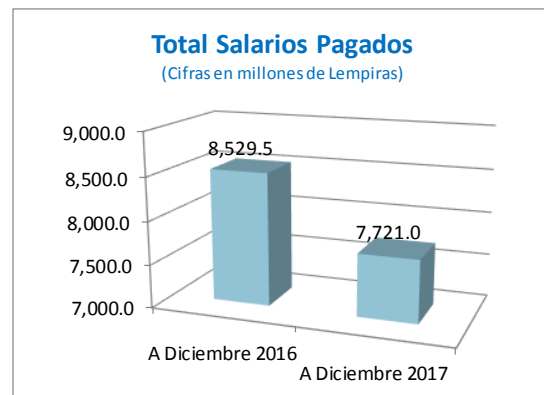
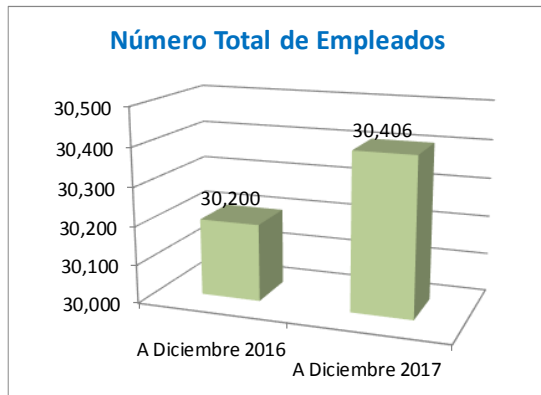
PERSONAL Y SUELDOS PAGADOS

DICIEMBRE 2016 - DICIEMBRE 2017

(Salarios en millones de Lempiras)

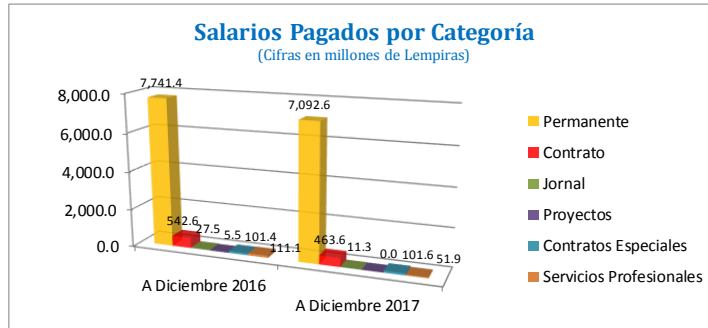
Concepto	A Diciembre 2016		A Diciembre 2017		Variación Empleados		Variación Sueldos	
	Empleados	Sueldos	Empleados	Sueldos	Absoluta	Relativa	Absoluta	Relativa
Permanente	25,391	7,741.4	26,780	7,092.6	1,389	5%	-648.8	-8%
Contrato	2,776	542.6	2,433	463.6	-343	-12%	-79.0	-15%
Jornal	293	27.5	96	11.3	-197	-67%	-16.2	-59%
Subtotal	28,460	8,311.5	29,309	7,567.5	849	3%	-744.0	-9%
Proyectos	25	5.5	0	0.0	-25	-	-5.5	-
Contratos Especiales	825	101.4	782	101.6	-43	-5%	0.2	0%
Servicios Profesionales	890	111.1	315	51.9	-575	-65%	-59.2	-53%
Subtotal	1,740	218.0	1,097	153.5	-643	-37%	-64.5	-30%
TOTAL	30,200	8,529.5	30,406	7,721.0	206	0.7%	-808.5	-9.5%

Fuente: SPD



Dirección General de Instituciones Descentralizadas (DGID)

Informe de Recursos Humanos del Sector Público Descentralizado a Diciembre 2017

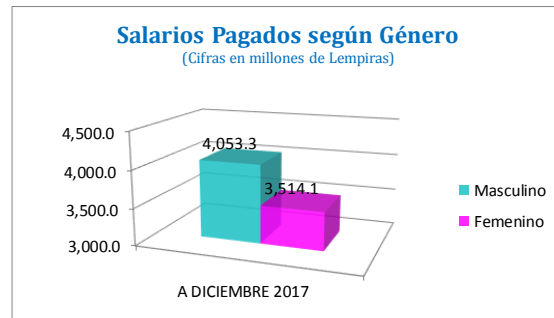
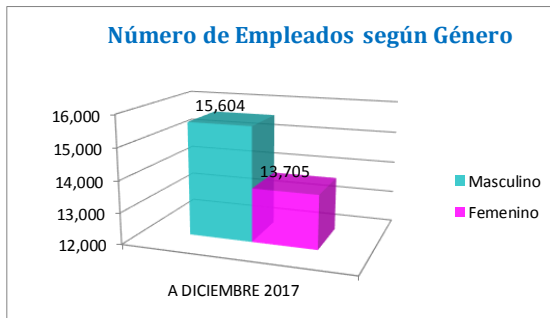


SECTOR PÚBLICO DESCENTRALIZADO (SPD) PERSONAL Y SUELDOS PAGADOS SEGÚN GÉNERO A DICIEMBRE 2017

(Salarios en millones de Lempiras)

Concepto	Género Masculino		Género Femenino		Total		% Masculino		% Femenino	
	Plazas	Sueldos	Plazas	Sueldos	Plazas	Sueldos	Plazas	Sueldos	Plazas	Sueldos
Permanente	14,310	3,791.5	12,470	3,301.0	26,780	7,092.6	53%	53%	47%	47%
Contrato	1,228	253.3	1,205	210.3	2,433	463.6	50%	55%	50%	45%
Jornal	66	8.5	30	2.8	96	11.3	69%	75%	31%	25%
TOTAL	15,604	4,053.3	13,705	3,514.1	29,309	7,567.5	53%	54%	47%	46%

Fuente: SPD

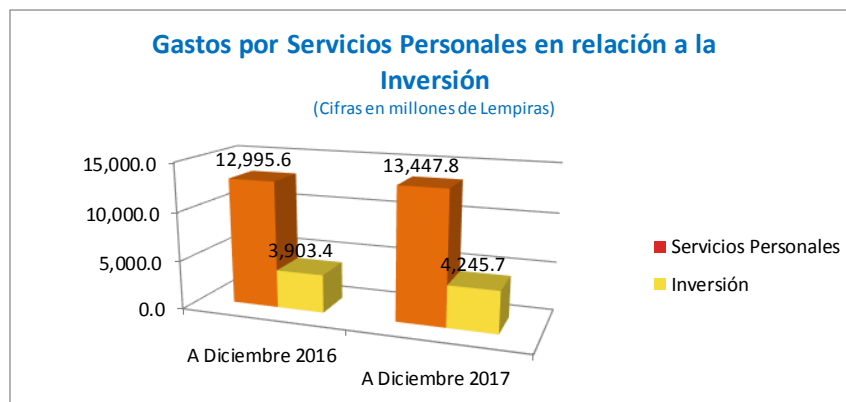
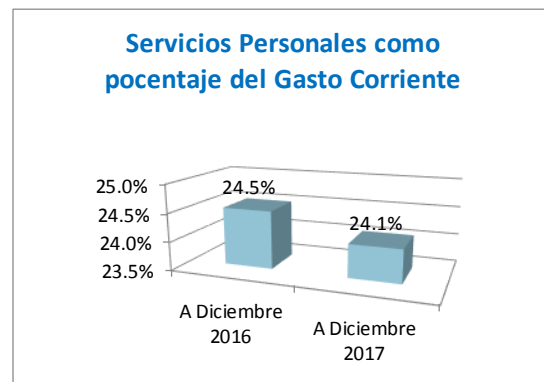
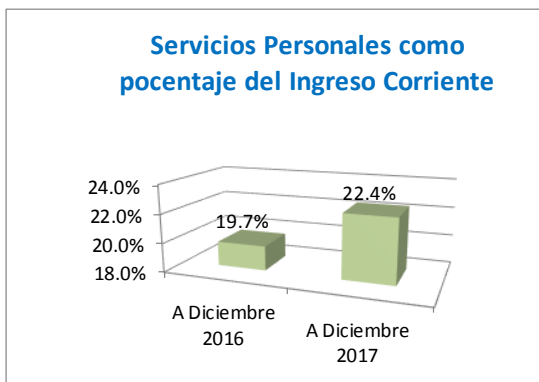


Dirección General de Instituciones Descentralizadas (DGID)
 Informe de Recursos Humanos del Sector Público Descentralizado a Diciembre 2017

SECTOR PÚBLICO DESCENTRALIZADO (SPD)
EJECUCIÓN PRESUPUESTARIA ACUMULADA
DICIEMBRE 2016 - DICIEMBRE 2017
 (Cifras en millones de Lempiras)

Periodo	Ingreso Corriente	Gasto Corriente	Servicios Personales	Inversión	Relación de los Servicios Personales vs	
					Ingreso Corriente	Gasto Corriente
A Diciembre 2016	65,976.3	53,003.2	12,995.6	3,903.4	19.7%	24.5%
A Diciembre 2017	59,953.0	55,839.9	13,447.8	4,245.7	22.4%	24.1%

Fuente: SPD

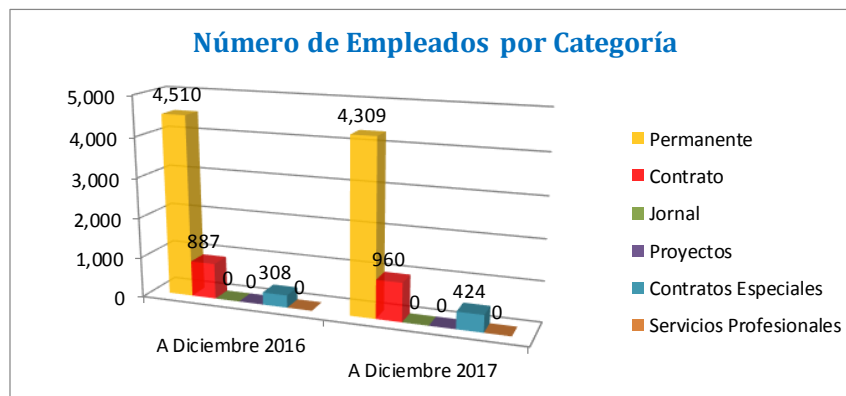
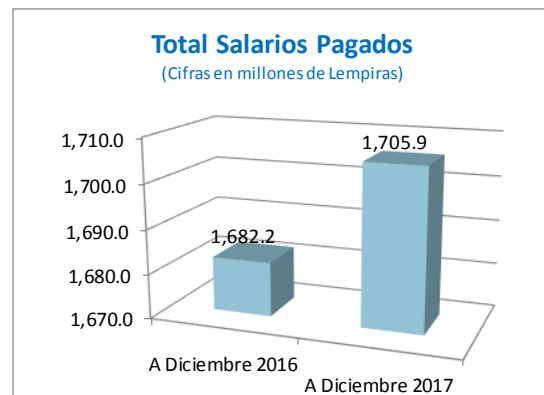
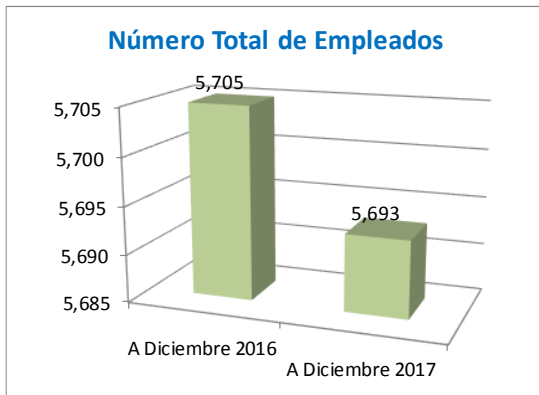


INSTITUTO HONDUREÑO DE SEGURIDAD SOCIAL (IHSS)

INSTITUTO HONDUREÑO DE SEGURIDAD SOCIAL (IHSS)
PERSONAL Y SUELDOS PAGADOS
DICIEMBRE 2016 - DICIEMBRE 2017
 (Salarios en millones de Lempiras)

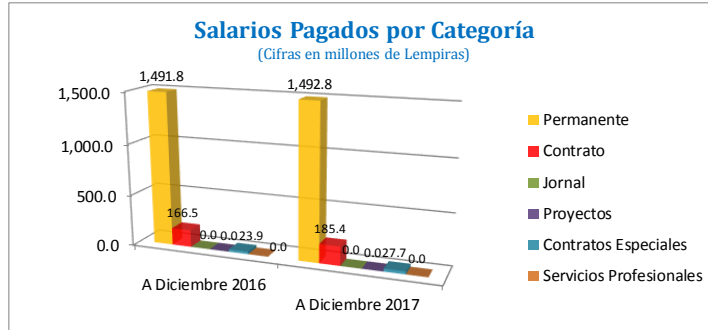
Concepto	A Diciembre 2016		A Diciembre 2017		Variación Empleados		Variación Sueldos	
	Empleados	Sueldos	Empleados	Sueldos	Absoluta	Relativa	Absoluta	Relativa
Permanente	4,510	1,491.8	4,309	1,492.8	-201	-4%	1.0	0%
Contrato	887	166.5	960	185.4	73	8%	18.9	11%
Jornal	0	0.0	0	0.0	0	-	0.0	-
Subtotal	5,397	1,658.3	5,269	1,678.2	-128	-2%	19.9	1%
Proyectos	0	0.0	0	0.0	0	-	0.0	-
Contratos Especiales	308	23.9	424	27.7	116	38%	3.8	16%
Servicios Profesionales	0	0.0	0	0.0	0	-	0.0	-
Subtotal	308	23.9	424	27.7	116	38%	3.8	16%
TOTAL	5,705	1,682.2	5,693	1,705.9	-12	0%	23.7	1%

Fuente: IHSS



Dirección General de Instituciones Descentralizadas (DGID)

Informe de Recursos Humanos del Sector Público Descentralizado a Diciembre 2017

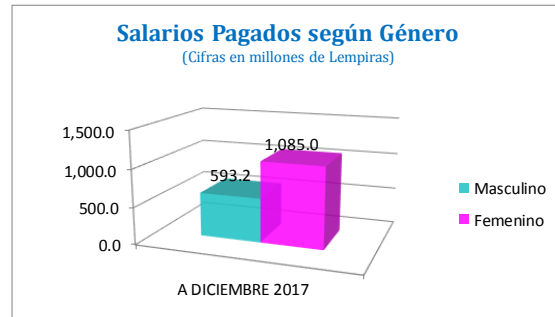
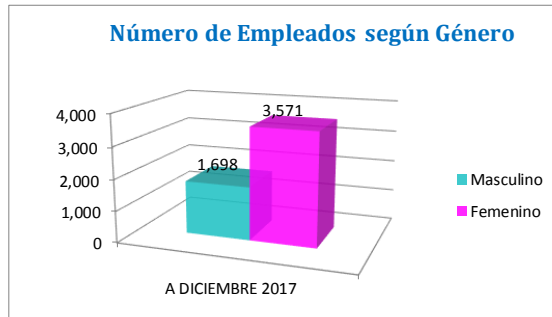


INSTITUTO HONDUREÑO DE SEGURIDAD SOCIAL (IHSS) PERSONAL Y SUELDOS PAGADOS SEGÚN GÉNERO A DICIEMBRE 2017

(Salarios en millones de Lempiras)

Concepto	Género Masculino		Género Femenino		Total		% Masculino		% Femenino	
	Plazas	Sueldos	Plazas	Sueldos	Plazas	Sueldos	Plazas	Sueldos	Plazas	Sueldos
Permanente	1,379	513.0	2,930	979.8	4,309	1,492.8	32%	34%	68%	66%
Contrato	319	80.2	641	105.2	960	185.4	33%	43%	67%	57%
Jornal	0	0.0	0	0.0	0	0.0	-	-	-	-
TOTAL	1,698	593.2	3,571	1,085.0	5,269	1,678.2	32%	35%	68%	65%

Fuente: IHSS

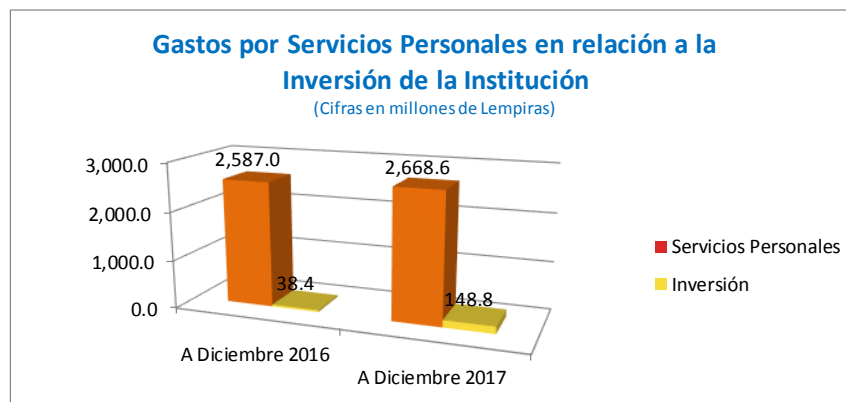
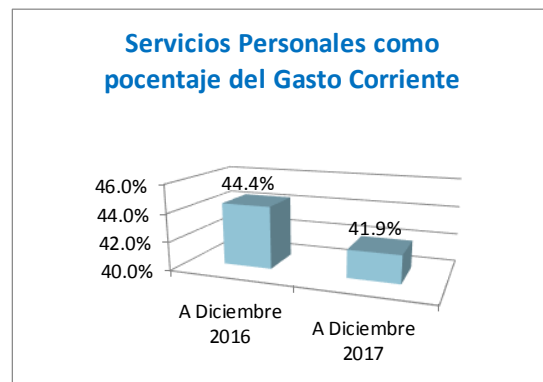
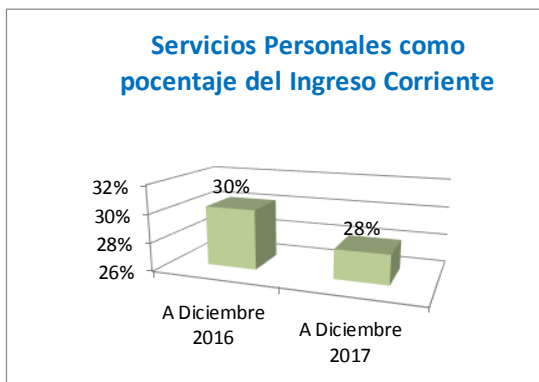


Dirección General de Instituciones Descentralizadas (DGID)
 Informe de Recursos Humanos del Sector Público Descentralizado a Diciembre 2017

INSTITUTO HONDUREÑO DE SEGURIDAD SOCIAL (IHSS)
EJECUCIÓN PRESUPUESTARIA ACUMULADA
DICIEMBRE 2016 - DICIEMBRE 2017
 (Cifras en millones de Lempiras)

Periodo	Ingreso Corriente	Gasto Corriente	Servicios Personales	Inversión	Relación de los Servicios Personales vs	
					Ingreso Corriente	Gasto Corriente
A Diciembre 2016	8,566.4	5,828.1	2,587.0	38.4	30%	44.4%
A Diciembre 2017	9,515.6	6,362.2	2,668.6	148.8	28%	41.9%

Fuente: IHSS



Dirección General de Instituciones Descentralizadas (DGID)

Informe de Recursos Humanos del Sector Público Descentralizado a Diciembre 2017

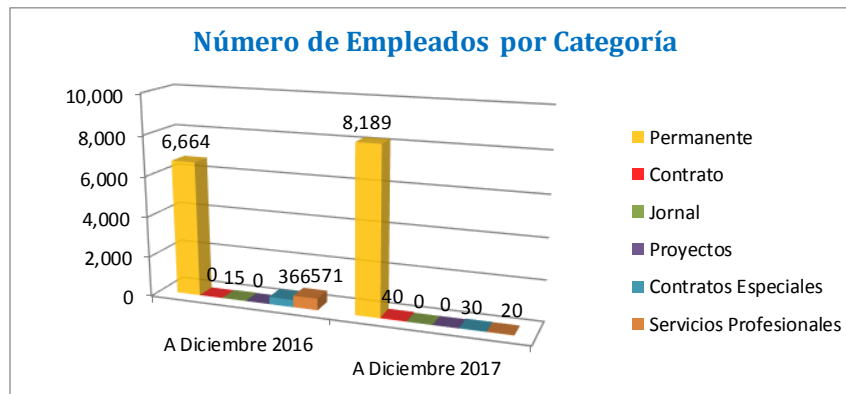
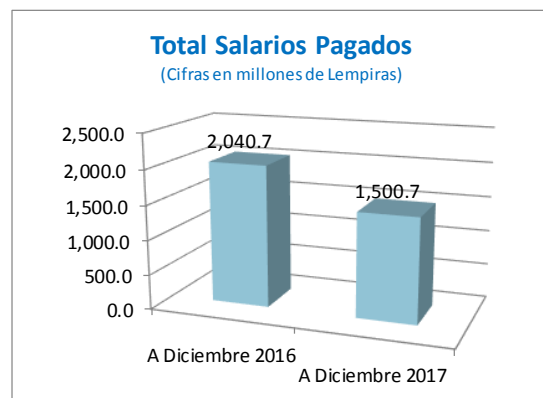
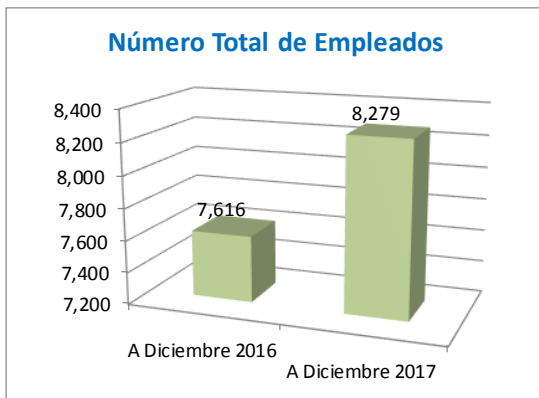
UNIVERSIDAD NACIONAL AUTÓNOMA DE HONDURAS (UNAH)

UNIVERSIDAD NACIONAL AUTÓNOMA DE HONDURAS (UNAH)
PERSONAL Y SUELDOS PAGADOS
DICIEMBRE 2016 - DICIEMBRE 2017
 (Salarios en millones de Lempiras)

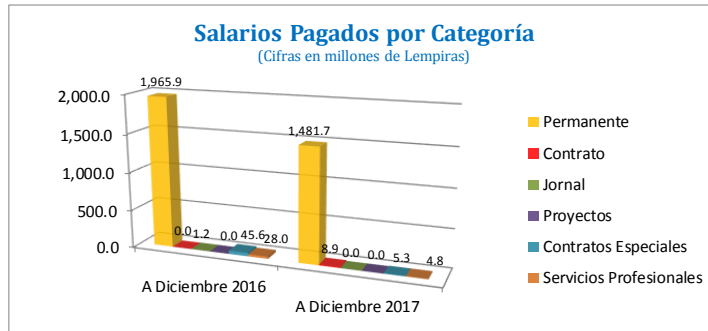
Concepto	A Diciembre 2016		A Diciembre 2017		Variación Empleados		Variación Sueldos	
	Empleados	Sueldos	Empleados	Sueldos	Absoluta	Relativa	Absoluta	Relativa
Permanente	6,664	1,965.9	8,189	1,481.7	1,525	23%	-484.2	-25%
Contrato	0	0.0	40	8.9	40	-	8.9	-
Jornal	15	1.2	0	0.0	-15	-	-1.2	-
Subtotal	6,679	1,967.1	8,229	1,490.6	1,550	23%	-476.5	-24%
Proyectos	0	0.0	0	0.0	0	-	0.0	-
Contratos Especiales	366	45.6	30	5.3	-336	-92%	-40.3	-88%
Servicios Profesionales	571	28.0	20	4.8	-551	-96%	-23.2	-83%
Subtotal	937	73.6	50	10.1	-887	-95%	-63.5	-86%
TOTAL	7,616	2,040.7	8,279	1,500.7	663	9%	-540.0	-26%

Fuente: UNAH

* De acuerdo a cifras proporcionadas por la UNAH para el 2017 el número total de empleados no refleja personal contratado por hora en instructores, tutores y personal administrativo.



Dirección General de Instituciones Descentralizadas (DGID)
 Informe de Recursos Humanos del Sector Público Descentralizado a Diciembre 2017

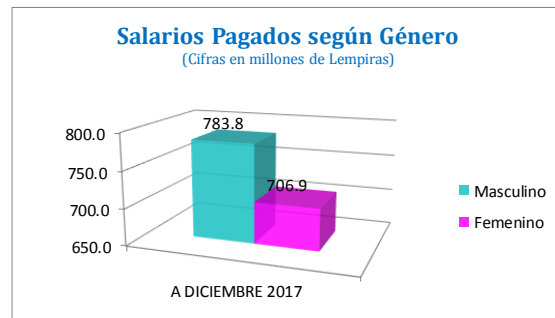
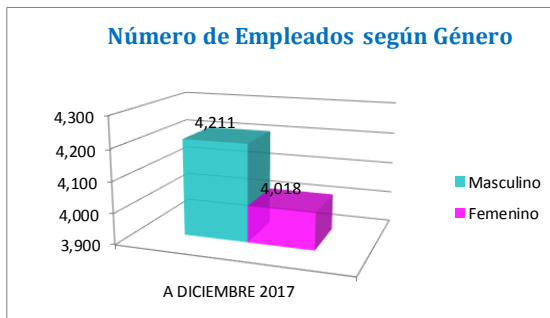


UNIVERSIDAD NACIONAL AUTÓNOMA DE HONDURAS (UNAH) PERSONAL Y SUELDOS PAGADOS SEGÚN GÉNERO A DICIEMBRE 2017

(Salarios en millones de Lempiras)

Concepto	Género Masculino		Género Femenino		Total		% Masculino		% Femenino	
	Plazas	Sueldos	Plazas	Sueldos	Plazas	Sueldos	Plazas	Sueldos	Plazas	Sueldos
Permanente	4,190	779.1	3,999	702.6	8,189	1,481.7	51%	53%	49%	47%
Contrato	21	4.7	19	4.2	40	8.9	-	-	-	-
Jornal	0	0.0	0	0.0	0	0.0	-	-	-	-
TOTAL	4,211	783.8	4,018	706.9	8,229	1,490.6	51%	53%	49%	47%

Fuente: UNAH

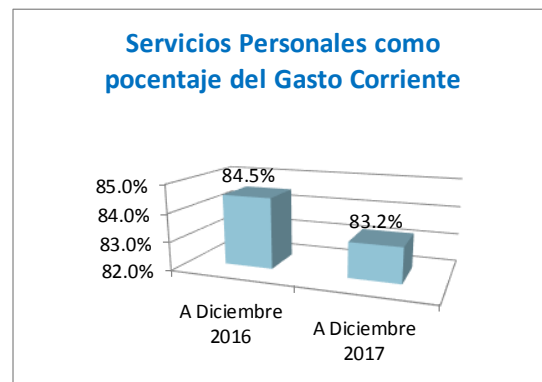
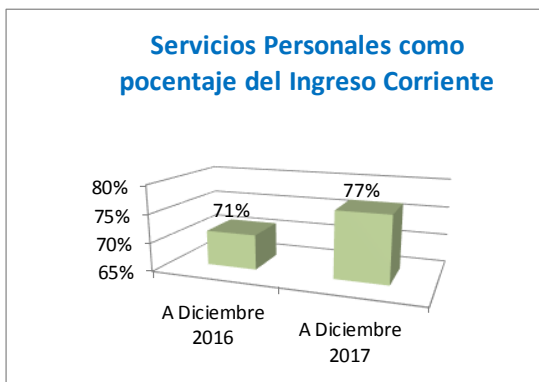


Dirección General de Instituciones Descentralizadas (DGID)
 Informe de Recursos Humanos del Sector Público Descentralizado a Diciembre 2017

UNIVERSIDAD NACIONAL AUTÓNOMA DE HONDURAS (UNAH)
EJECUCIÓN PRESUPUESTARIA ACUMULADA
DICIEMBRE 2016 - DICIEMBRE 2017
 (Cifras en millones de Lempiras)

Periodo	Ingreso Corriente	Gasto Corriente	Servicios Personales	Inversión	Relación de los Servicios Personales vs	
					Ingreso Corriente	Gasto Corriente
A Diciembre 2016	4,124.9	3,472.3	2,933.8	536.1	71%	84.5%
A Diciembre 2017	3,886.2	3,574.3	2,975.0	23.6	77%	83.2%

Fuente: UNAH



Dirección General de Instituciones Descentralizadas (DGID)

Informe de Recursos Humanos del Sector Público Descentralizado a Diciembre 2017

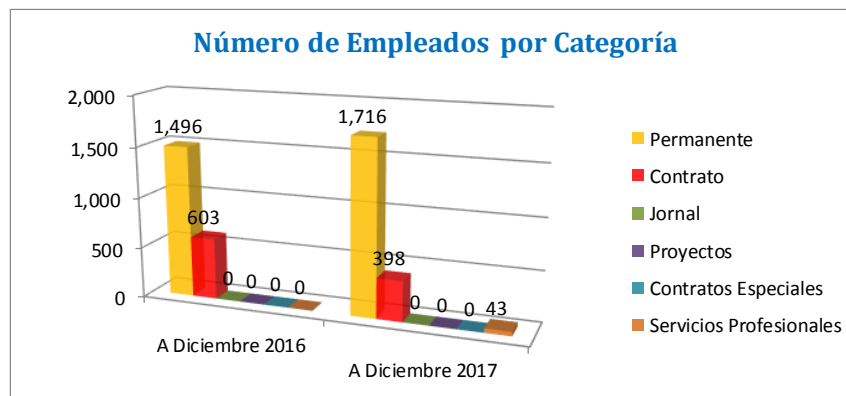
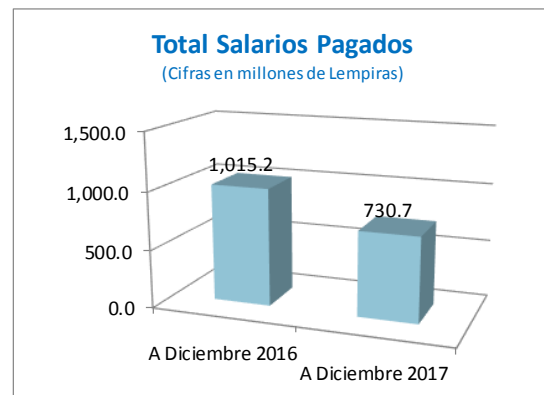
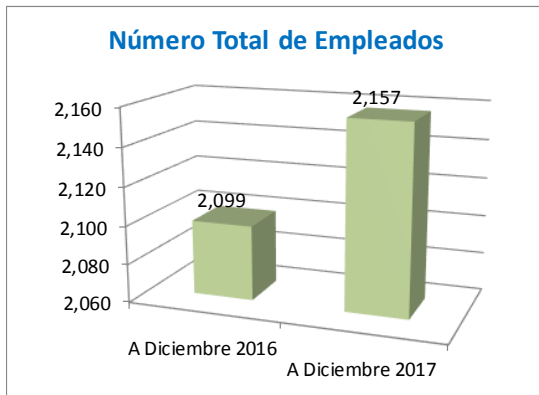
EMPRESA NACIONAL DE ENERGÍA ELÉCTRICA (ENEE)

EMPRESA NACIONAL DE ENERGÍA ELÉCTRICA (ENEE) PERSONAL Y SUELDOS PAGADOS DICIEMBRE 2016 - DICIEMBRE 2017

(Salarios en millones de Lempiras)

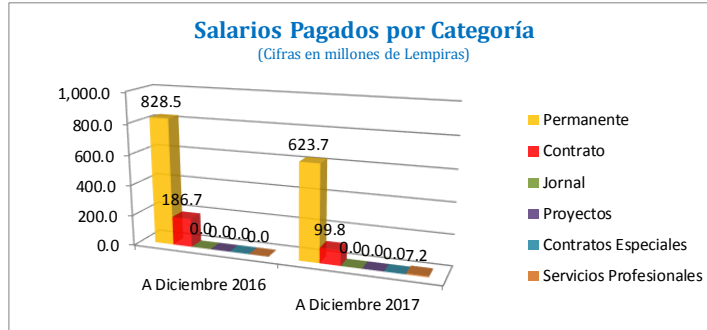
Concepto	A Diciembre 2016		A Diciembre 2017		Variación Empleados		Variación Sueldos	
	Empleados	Sueldos	Empleados	Sueldos	Absoluta	Relativa	Absoluta	Relativa
Permanente	1,496	828.5	1,716	623.7	220	15%	-204.8	-25%
Contrato	603	186.7	398	99.8	-205	-34%	-86.9	-47%
Jornal	0	0.0	0	0.0	0	-	0.0	-
Subtotal	2,099	1,015.2	2,114	723.5	15	1%	-291.7	-29%
Proyectos	0	0.0	0	0.0	0	-	0.0	-
Contratos Especiales	0	0.0	0	0.0	0	-	0.0	-
Servicios Profesionales	0	0.0	43	7.2	43	-	7.2	-
Subtotal	0	0.0	43	7.2	43	-	7.2	-
TOTAL	2,099	1,015.2	2,157	730.7	58	3%	-284.5	-28%

Fuente: ENEE



Dirección General de Instituciones Descentralizadas (DGID)

Informe de Recursos Humanos del Sector Público Descentralizado a Diciembre 2017

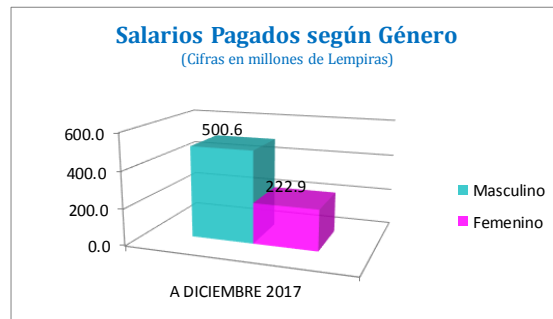
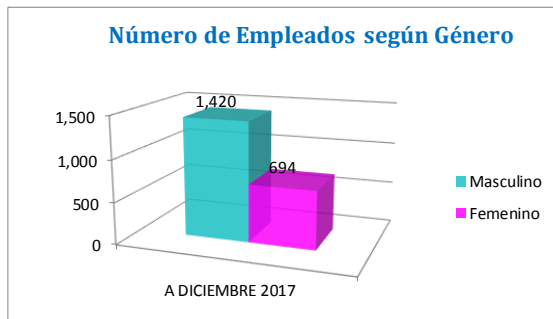


EMPRESA NACIONAL DE ENERGÍA ELÉCTRICA (ENEE) PERSONAL Y SUELDOS PAGADOS SEGÚN GÉNERO A DICIEMBRE 2017

(Salarios en millones de Lempiras)

Concepto	Género Masculino		Género Femenino		Total		% Masculino		% Femenino	
	Plazas	Sueldos	Plazas	Sueldos	Plazas	Sueldos	Plazas	Sueldos	Plazas	Sueldos
Permanente	1,171	439.3	545	184.4	1,716	623.7	68%	70%	32%	30%
Contrato	249	61.3	149	38.5	398	99.8	63%	61%	37%	39%
Jornal	0	0.0	0	0.0	0	0.0	-	-	-	-
TOTAL	1,420	500.6	694	222.9	2,114	723.5	67%	69%	33%	31%

Fuente: ENEE

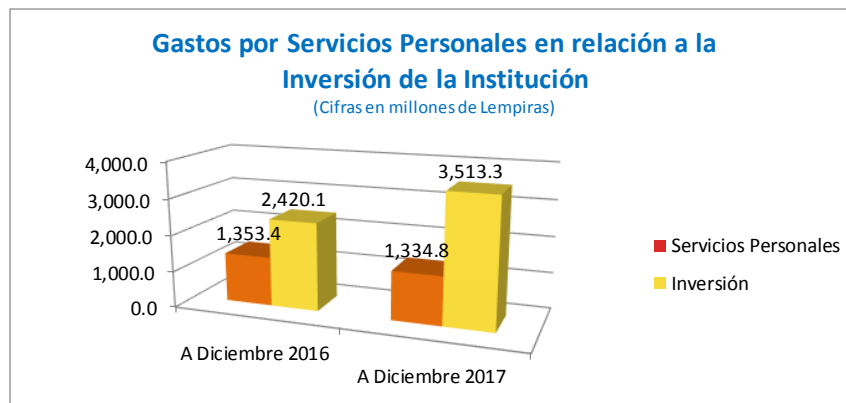
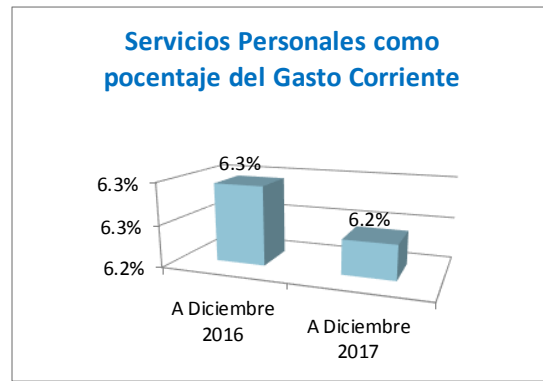
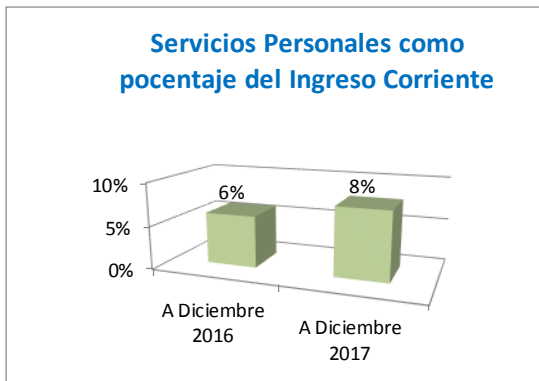


Dirección General de Instituciones Descentralizadas (DGID)
 Informe de Recursos Humanos del Sector Público Descentralizado a Diciembre 2017

EMPRESA NACIONAL DE ENERGÍA ELÉCTRICA (ENEE)
EJECUCIÓN PRESUPUESTARIA ACUMULADA
DICIEMBRE 2016 - DICIEMBRE 2017
 (Cifras en millones de Lempiras)

Periodo	Ingreso Corriente	Gasto Corriente	Servicios Personales	Inversión	Relación de los Servicios Personales vs	
					Ingreso Corriente	Gasto Corriente
A Diciembre 2016	22,505.6	21,502.1	1,353.4	2,420.1	6%	6.3%
A Diciembre 2017	16,840.8	21,387.8	1,334.8	3,513.3	8%	6.2%

Fuente: ENEE



Dirección General de Instituciones Descentralizadas (DGID)

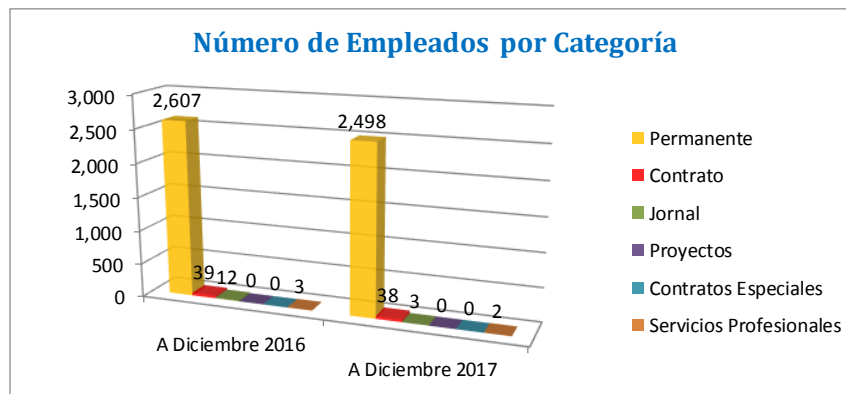
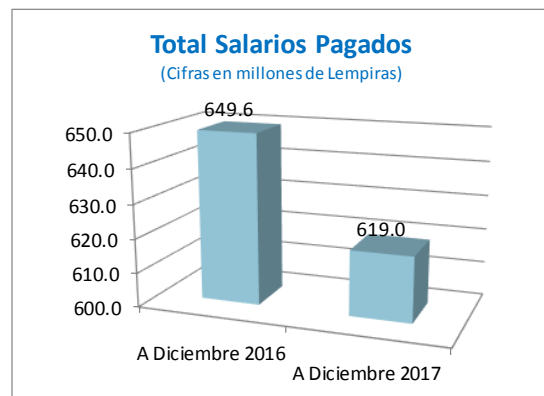
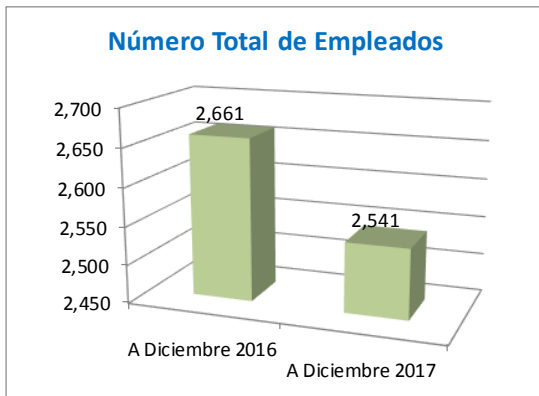
Informe de Recursos Humanos del Sector Público Descentralizado a Diciembre 2017

EMPRESA HONDUREÑA DE TELECOMUNICACIONES (HONDUTEL)

EMPRESA HONDUREÑA DE TELECOMUNICACIONES (HONDUTEL)
PERSONAL Y SUELDOS PAGADOS
DICIEMBRE 2016 - DICIEMBRE 2017
 (Salarios en millones de Lempiras)

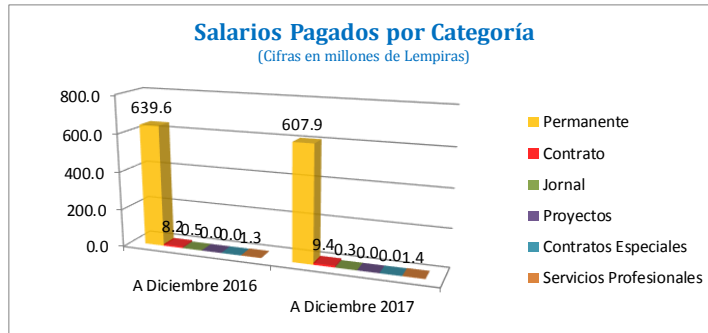
Concepto	A Diciembre 2016		A Diciembre 2017		Variación Empleados		Variación Sueldos	
	Empleados	Sueldos	Empleados	Sueldos	Absoluta	Relativa	Absoluta	Relativa
Permanente	2,607	639.6	2,498	607.9	-109	-4%	-31.7	-5%
Contrato	39	8.2	38	9.4	-1	-3%	1.2	15%
Jornal	12	0.5	3	0.3	-9	-	-0.2	-
Subtotal	2,658	648.3	2,539	617.6	-119	-4%	-30.7	-5%
Proyectos	0	0.0	0	0.0	0	-	0.0	-
Contratos Especiales	0	0.0	0	0.0	0	-	0.0	-
Servicios Profesionales	3	1.3	2	1.4	-1	-	0.1	-
Subtotal	3	1.3	2	1.4	-1	-	0.1	-
TOTAL	2,661	649.6	2,541	619.0	-120	-5%	-30.6	-5%

Fuente: HONDUTEL



Dirección General de Instituciones Descentralizadas (DGID)

Informe de Recursos Humanos del Sector Público Descentralizado a Diciembre 2017

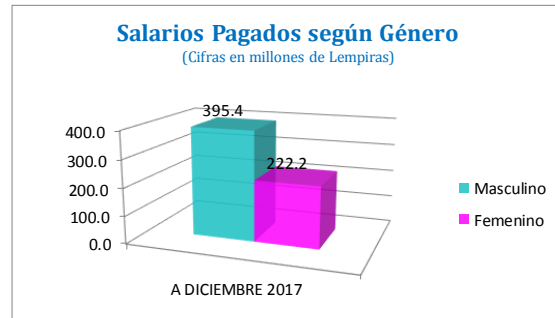
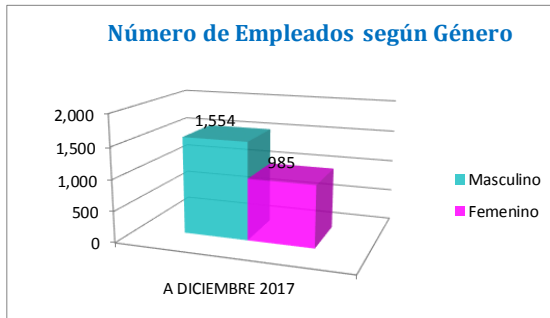


EMPRESA HONDUREÑA DE TELECOMUNICACIONES (HONDUTEL) PERSONAL Y SUELDOS PAGADOS SEGÚN GÉNERO A DICIEMBRE 2017

(Salarios en millones de Lempiras)

Concepto	Género Masculino		Género Femenino		Total		% Masculino		% Femenino	
	Plazas	Sueldos	Plazas	Sueldos	Plazas	Sueldos	Plazas	Sueldos	Plazas	Sueldos
Permanente	1,527	388.4	971	219.5	2,498	607.9	61%	64%	39%	36%
Contrato	24	6.7	14	2.7	38	9.4	63%	71%	37%	29%
Jornal	3	0.3	0	0.0	3	0.3	100%	100%	0%	0%
TOTAL	1,554	395.4	985	222.2	2,539	617.6	61%	64%	39%	36%

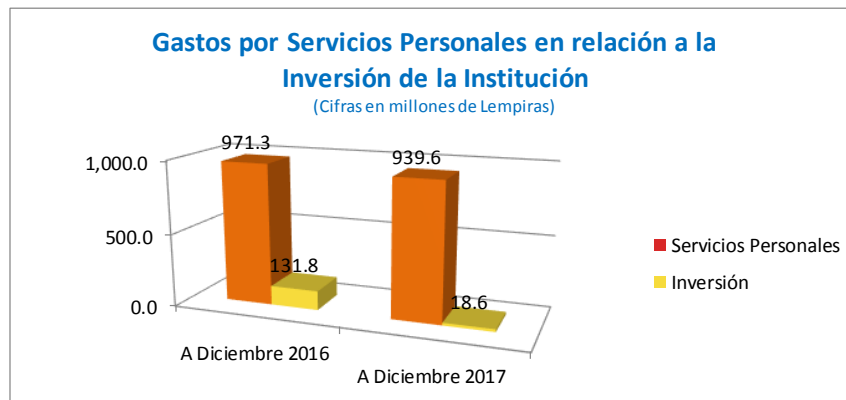
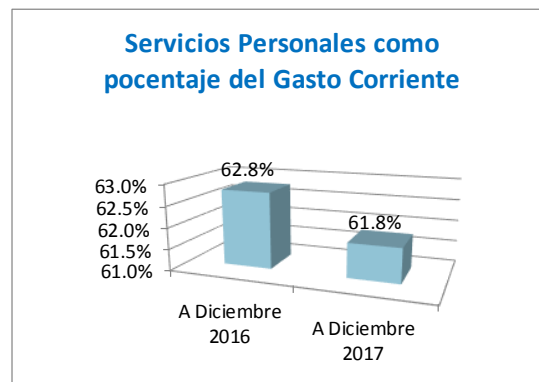
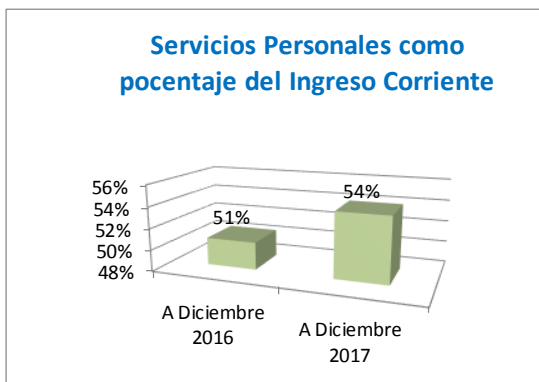
Fuente: HONDUTEL



Dirección General de Instituciones Descentralizadas (DGID)
 Informe de Recursos Humanos del Sector Público Descentralizado a Diciembre 2017

EMPRESA HONDUREÑA DE TELECOMUNICACIONES (HONDUTEL)
EJECUCIÓN PRESUPUESTARIA ACUMULADA
DICIEMBRE 2016 - DICIEMBRE 2017
 (Cifras en millones de Lempiras)

Periodo	Ingreso Corriente	Gasto Corriente	Servicios Personales	Inversión	Relación de los Servicios Personales vs	
					Ingreso Corriente	Gasto Corriente
A Diciembre 2016	1,920.6	1,547.0	971.3	131.8	51%	62.8%
A Diciembre 2017	1,737.4	1,520.3	939.6	18.6	54%	61.8%



Dirección General de Instituciones Descentralizadas (DGID)

Informe de Recursos Humanos del Sector Público Descentralizado a Diciembre 2017

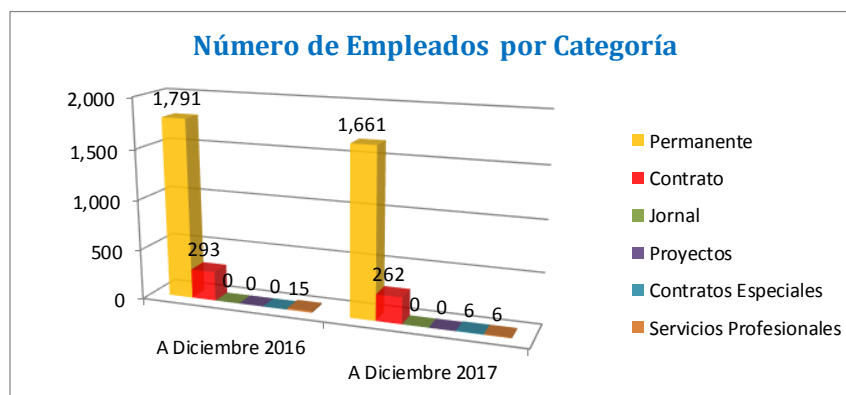
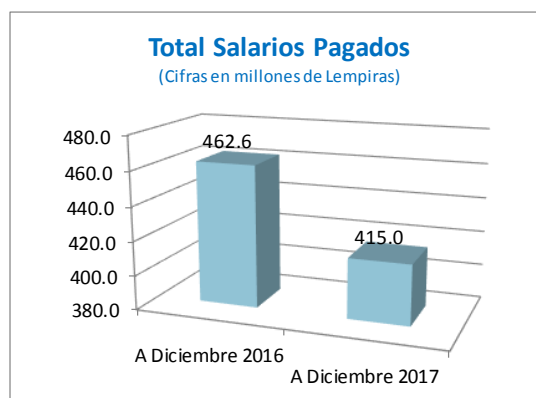
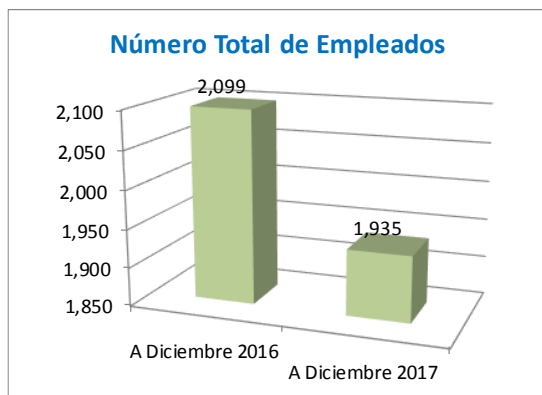
SERVICIO AUTÓNOMO NACIONAL DE ACUEDUCTOS Y ALCANTARILLADOS (SANAA)

SERVICIO AUTÓNOMO NACIONAL DE ACUEDUCTOS Y ALCANTARILLADOS (SANAA) PERSONAL Y SUELDOS PAGADOS DICIEMBRE 2016 - DICIEMBRE 2017

(Salarios en millones de Lempiras)

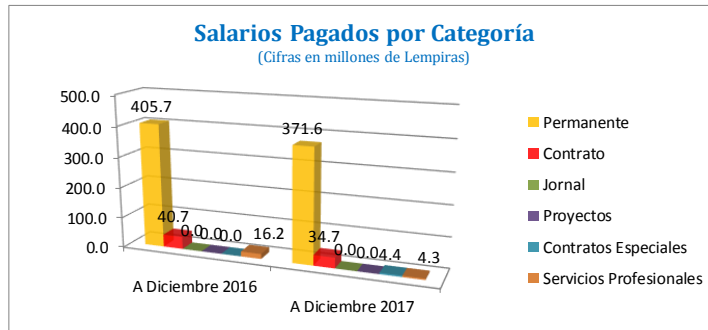
Concepto	A Diciembre 2016		A Diciembre 2017		Variación Empleados		Variación Sueldos	
	Empleados	Sueldos	Empleados	Sueldos	Absoluta	Relativa	Absoluta	Relativa
Permanente	1,791	405.7	1,661	371.6	-130	-7%	-34.1	-8%
Contrato	293	40.7	262	34.7	-31	-11%	-6.0	-15%
Jornal	0	0.0	0	0.0	0	-	0.0	-
Subtotal	2,084	446.4	1,923	406.3	-161	-8%	-40.1	-9%
Proyectos	0	0.0	0	0.0	0	-	0.0	-
Contratos Especiales	0	0.0	6	4.4	6	-	4.4	-
Servicios Profesionales	15	16.2	6	4.3	-9	-	-11.9	-
Subtotal	15	16.2	12	8.7	-3	-	-7.5	-
TOTAL	2,099	462.6	1,935	415.0	-164	-8%	-47.6	-10%

Fuente: SANAA



Dirección General de Instituciones Descentralizadas (DGID)

Informe de Recursos Humanos del Sector Público Descentralizado a Diciembre 2017

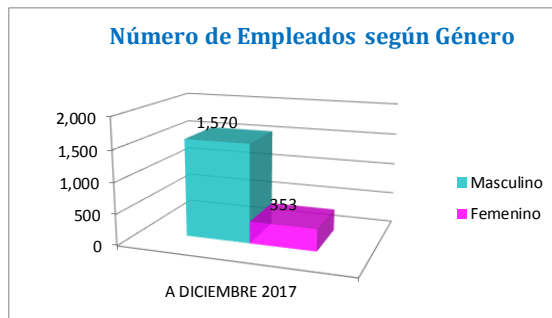


SERVICIO AUTÓNOMO NACIONAL DE ACUEDUCTOS Y ALCANTARILLADOS (SANAA)
PERSONAL Y SUELDOS PAGADOS SEGÚN GÉNERO
A DICIEMBRE 2017

(Salarios en millones de Lempiras)

Concepto	Género Masculino		Género Femenino		Total		% Masculino		% Femenino	
	Plazas	Sueldos	Plazas	Sueldos	Plazas	Sueldos	Plazas	Sueldos	Plazas	Sueldos
Permanente	1,345	300.3	316	71.3	1,661	371.6	81%	81%	19%	19%
Contrato	225	29.0	37	5.7	262	34.7	86%	84%	14%	16%
Jornal	0	0.0	0	0.0	0	0.0	-	-	-	-
TOTAL	1,570	329.3	353	77.0	1,923	406.3	82%	81%	18%	19%

Fuente: SANAA

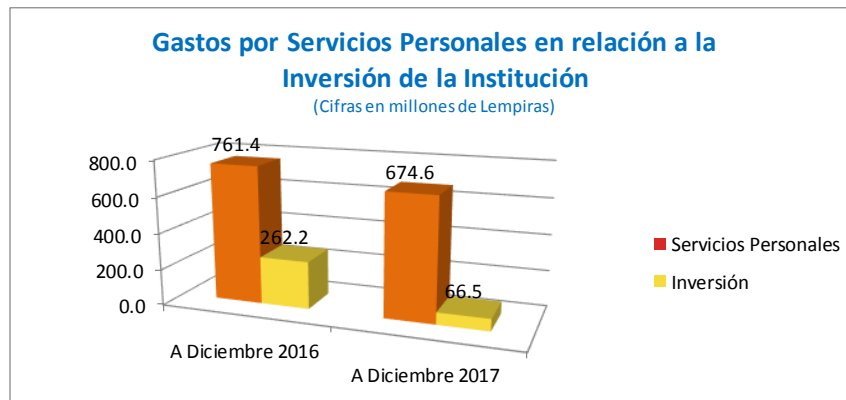
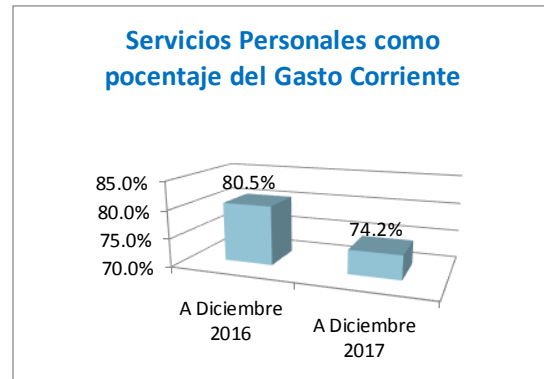
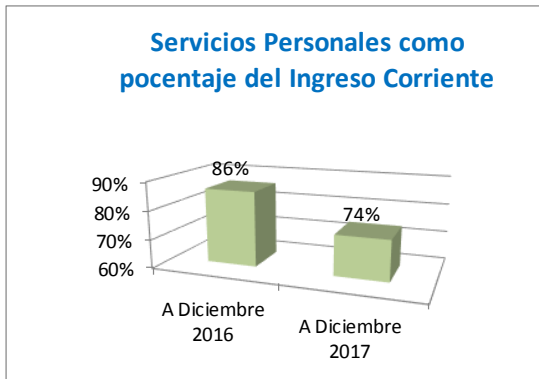


Dirección General de Instituciones Descentralizadas (DGID)
 Informe de Recursos Humanos del Sector Público Descentralizado a Diciembre 2017

SERVICIO AUTÓNOMO NACIONAL DE ACUEDUCTOS Y ALCANTARILLADOS (SANAA)
EJECUCIÓN PRESUPUESTARIA ACUMULADA
DICIEMBRE 2016 - DICIEMBRE 2017
 (Cifras en millones de Lempiras)

Periodo	Ingreso Corriente	Gasto Corriente	Servicios Personales	Inversión	Relación de los Servicios Personales vs	
					Ingreso Corriente	Gasto Corriente
A Diciembre 2016	883.3	946.3	761.4	262.2	86%	80.5%
A Diciembre 2017	910.7	908.6	674.6	66.5	74%	74.2%

Fuente: SANAA



Dirección General de Instituciones Descentralizadas (DGID)

Informe de Recursos Humanos del Sector Público Descentralizado a Diciembre 2017

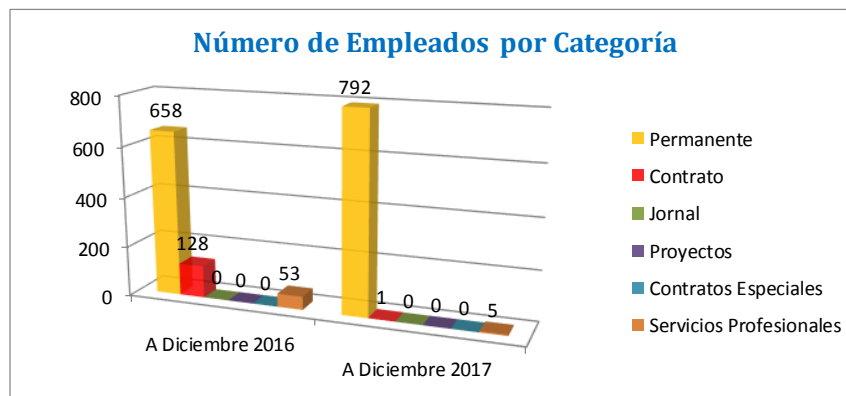
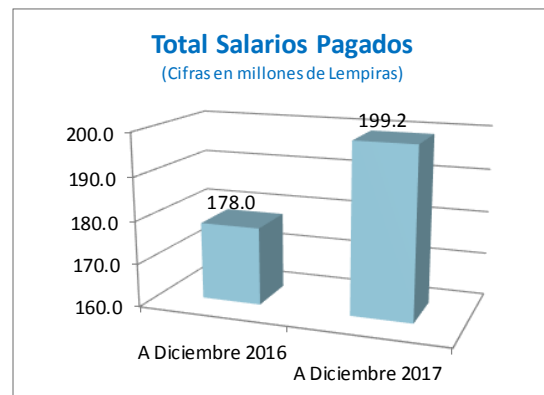
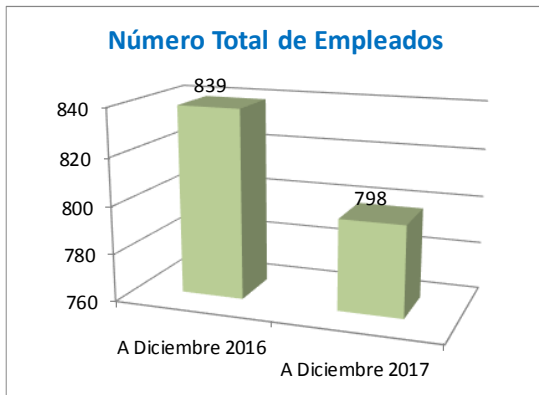
EMPRESA NACIONAL PORTUARIA (ENP)

EMPRESA NACIONAL PORTUARIA (ENP)
PERSONAL Y SUELDOS PAGADOS
DICIEMBRE 2016 - DICIEMBRE 2017

(Salarios en millones de Lempiras)

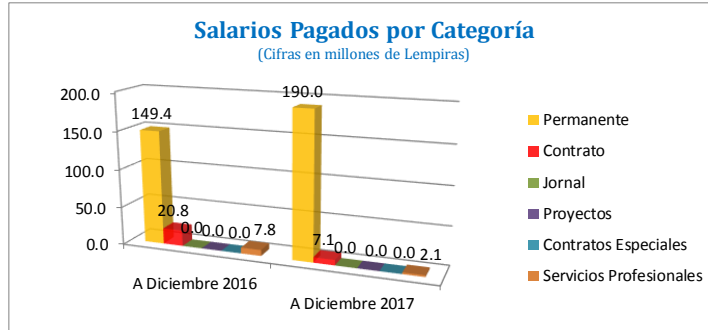
Concepto	A Diciembre 2016		A Diciembre 2017		Variación Empleados		Variación Sueldos	
	Empleados	Sueldos	Empleados	Sueldos	Absoluta	Relativa	Absoluta	Relativa
Permanente	658	149.4	792	190.0	134	20%	40.6	27%
Contrato	128	20.8	1	7.1	-127	-99%	-13.7	-66%
Jornal	0	0.0	0	0.0	0	-	0.0	-
Subtotal	786	170.2	793	197.1	7	1%	26.9	16%
Proyectos	0	0.0	0	0.0	0	-	0.0	-
Contratos Especiales	0	0.0	0	0.0	0	-	0.0	-
Servicios Profesionales	53	7.8	5	2.1	-48	-91%	-5.7	-73%
Subtotal	53	7.8	5	2.1	-48	-91%	-5.7	-73%
TOTAL	839	178.0	798	199.2	-41	-5%	21.2	12%

Fuente: ENP



Dirección General de Instituciones Descentralizadas (DGID)

Informe de Recursos Humanos del Sector Público Descentralizado a Diciembre 2017

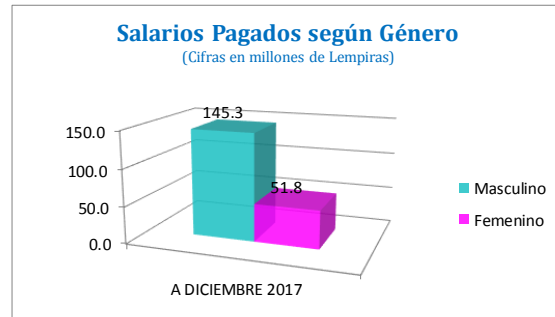
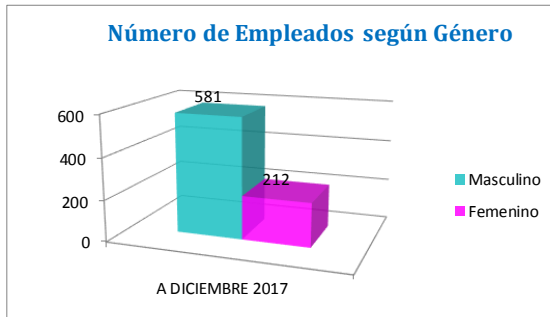


EMPRESA NACIONAL PORTUARIA (ENP) PERSONAL Y SUELDOS PAGADOS SEGÚN GÉNERO A DICIEMBRE 2017

(Salarios en millones de Lempiras)

Concepto	Género Masculino		Género Femenino		Total		% Masculino		% Femenino	
	Plazas	Sueldos	Plazas	Sueldos	Plazas	Sueldos	Plazas	Sueldos	Plazas	Sueldos
Permanente	580	139.6	212	50.4	792	190.0	73%	73%	27%	27%
Contrato	1	5.7	0	1.4	1	7.1	100%	81%	0%	19%
Jornal	0	0.0	0	0.0	0	0.0	-	-	-	-
TOTAL	581	145.3	212	51.8	793	197.1	73%	74%	27%	26%

Fuente: ENP

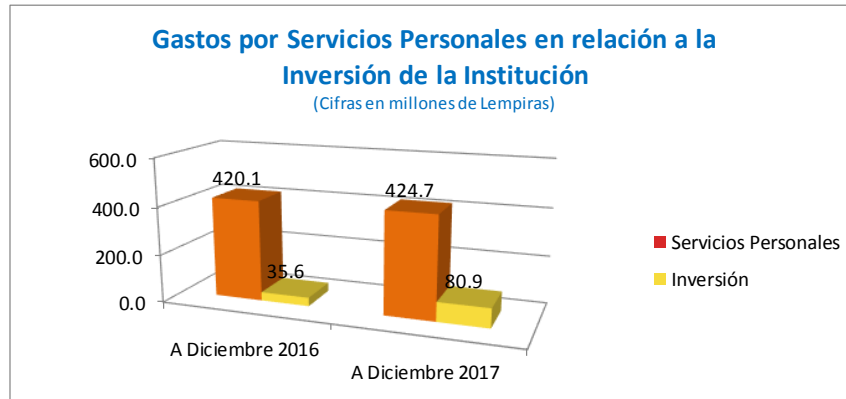
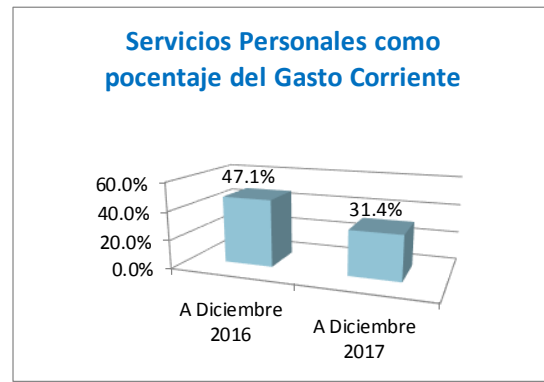
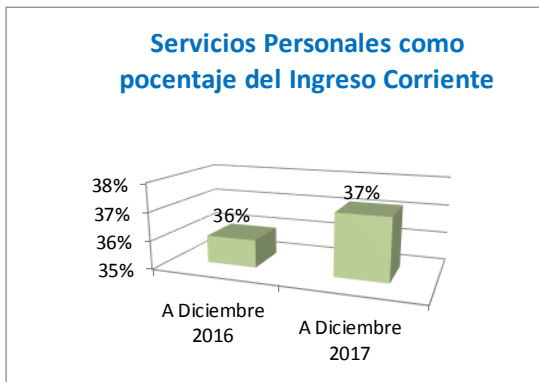


Dirección General de Instituciones Descentralizadas (DGID)
 Informe de Recursos Humanos del Sector Público Descentralizado a Diciembre 2017

EMPRESA NACIONAL PORTUARIA (ENP)
EJECUCIÓN PRESUPUESTARIA ACUMULADA
DICIEMBRE 2016 - DICIEMBRE 2017
 (Cifras en millones de Lempiras)

Periodo	Ingreso Corriente	Gasto Corriente	Servicios Personales	Inversión	Relación de los Servicios Personales vs	
					Ingreso Corriente	Gasto Corriente
A Diciembre 2016	1,167.7	891.7	420.1	35.6	36%	47.1%
A Diciembre 2017	1,142.4	1,352.4	424.7	80.9	37%	31.4%

Fuente: ENP



Dirección General de Instituciones Descentralizadas (DGID)

Informe de Recursos Humanos del Sector Público Descentralizado a Diciembre 2017

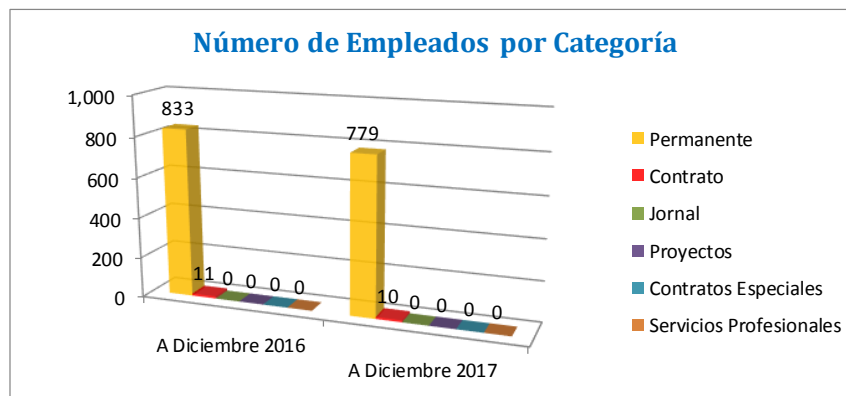
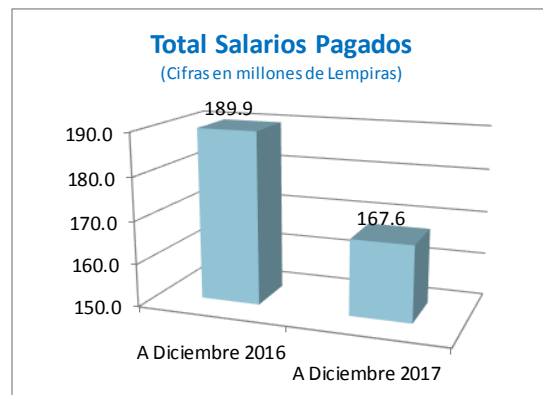
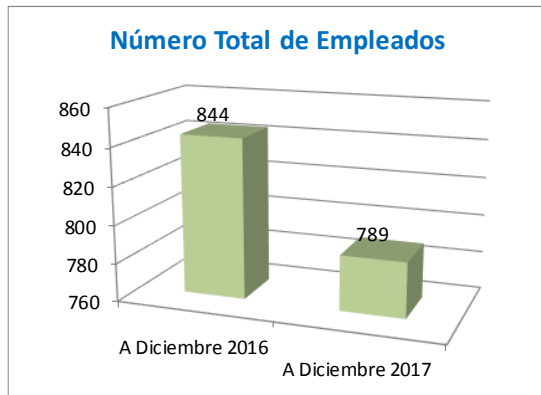
INSTITUTO NACIONAL AGRARIO (INA)

INSTITUTO NACIONAL AGRARIO (INA)
PERSONAL Y SUELDOS PAGADOS
DICIEMBRE 2016 - DICIEMBRE 2017

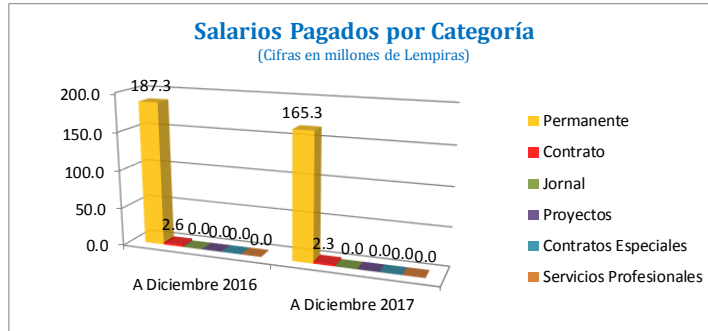
(Salarios en millones de Lempiras)

Concepto	A Diciembre 2016		A Diciembre 2017		Variación Empleados		Variación Sueldos	
	Empleados	Sueldos	Empleados	Sueldos	Absoluta	Relativa	Absoluta	Relativa
Permanente	833	187.3	779	165.3	-54	-6%	-22.0	-12%
Contrato	11	2.6	10	2.3	-1	-9%	-0.3	-12%
Jornal	0	0.0	0	0.0	0	-	0.0	-
Subtotal	844	189.9	789	167.6	-55	-7%	-22.3	-12%
Proyectos	0	0.0	0	0.0	0	-	0.0	-
Contratos Especiales	0	0.0	0	0.0	0	-	0.0	-
Servicios Profesionales	0	0.0	0	0.0	0	-	0.0	-
Subtotal	0	0.0	0	0.0	0	-	0.0	-
TOTAL	844	189.9	789	167.6	-55	-7%	-22.3	-12%

Fuente: INA



Dirección General de Instituciones Descentralizadas (DGID)
 Informe de Recursos Humanos del Sector Público Descentralizado a Diciembre 2017

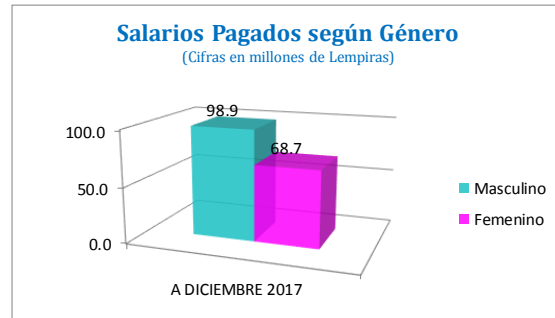
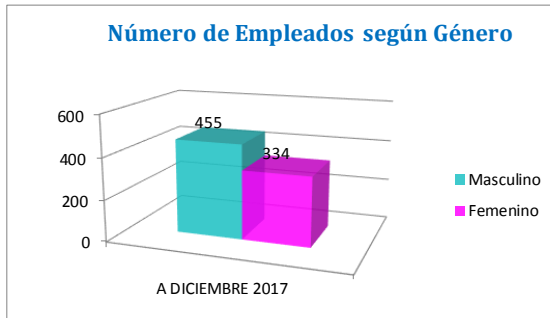


INSTITUTO NACIONAL AGRARIO (INA) PERSONAL Y SUELDOS PAGADOS SEGÚN GÉNERO A DICIEMBRE 2017

(Salarios en millones de Lempiras)

Concepto	Género Masculino		Género Femenino		Total		% Masculino		% Femenino	
	Plazas	Sueldos	Plazas	Sueldos	Plazas	Sueldos	Plazas	Sueldos	Plazas	Sueldos
Permanente	447	96.9	332	68.4	779	165.3	57%	59%	43%	41%
Contrato	8	2.0	2	0.3	10	2.3	80%	87%	20%	13%
Jornal	0	0.0	0	0.0	0	0.0	-	-	-	-
TOTAL	455	98.9	334	68.7	789	167.6	58%	59%	42%	41%

Fuente: INA

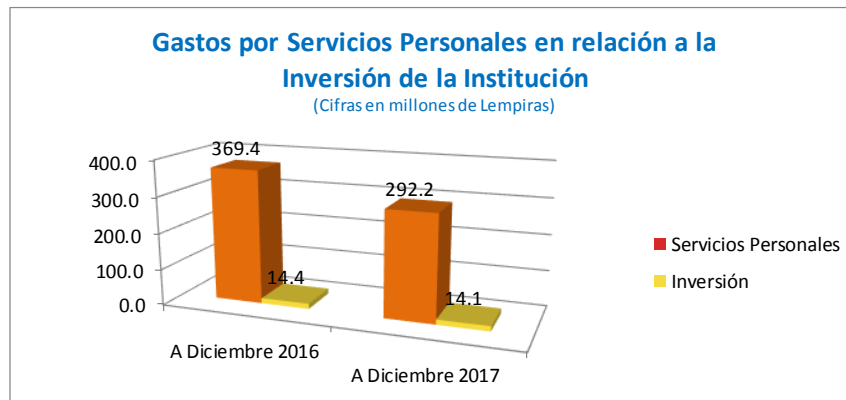
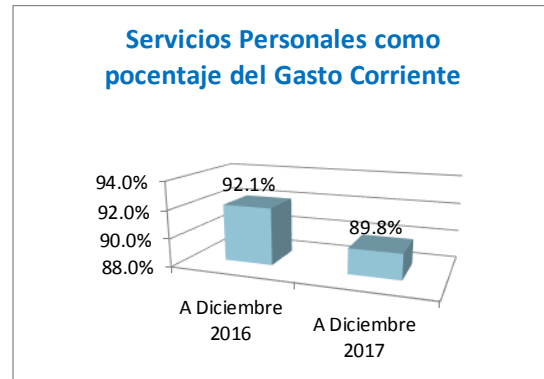
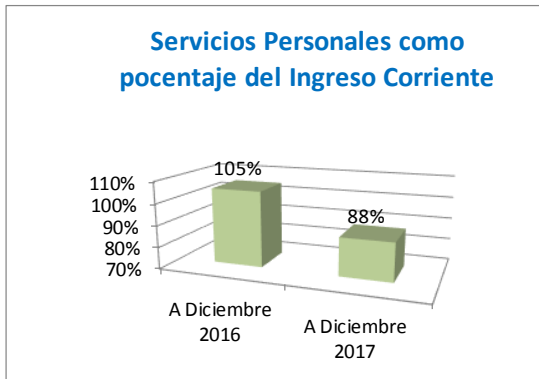


Dirección General de Instituciones Descentralizadas (DGID)
 Informe de Recursos Humanos del Sector Público Descentralizado a Diciembre 2017

INSTITUTO NACIONAL AGRARIO (INA)
EJECUCIÓN PRESUPUESTARIA ACUMULADA
DICIEMBRE 2016 - DICIEMBRE 2017
 (Cifras en millones de Lempiras)

Periodo	Ingreso Corriente	Gasto Corriente	Servicios Personales	Inversión	Relación de los Servicios Personales vs	
					Ingreso Corriente	Gasto Corriente
A Diciembre 2016	351.7	401.3	369.4	14.4	105%	92.1%
A Diciembre 2017	333.3	325.4	292.2	14.1	88%	89.8%

Fuente: INA



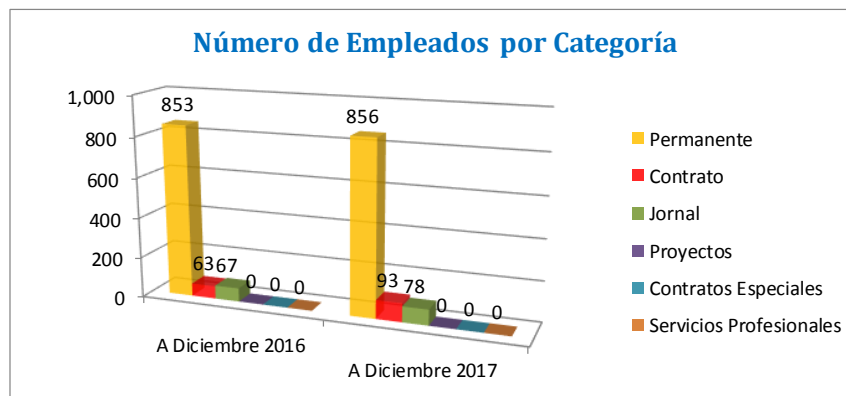
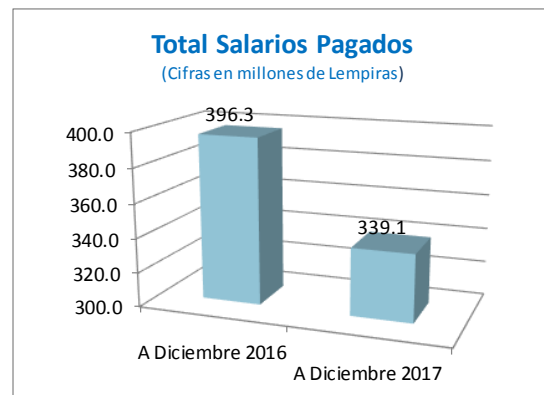
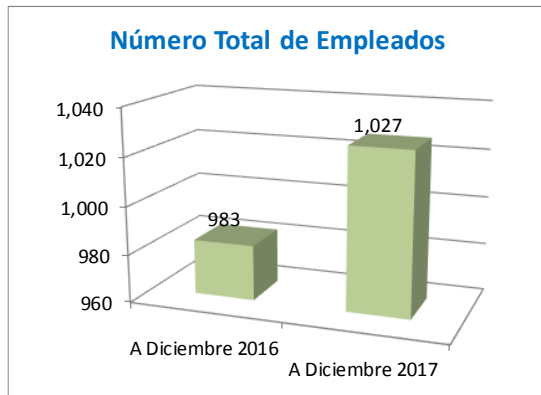
Dirección General de Instituciones Descentralizadas (DGID)
 Informe de Recursos Humanos del Sector Público Descentralizado a Diciembre 2017

INSTITUTO NACIONAL DE FORMACIÓN PROFESIONAL (INFOP)

INSTITUTO NACIONAL DE FORMACIÓN PROFESIONAL (INFOP)
PERSONAL Y SUELDOS PAGADOS
DICIEMBRE 2016 - DICIEMBRE 2017
 (Salarios en millones de Lempiras)

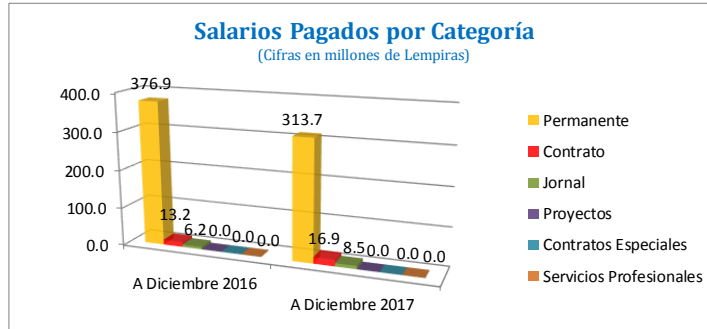
Concepto	A Diciembre 2016		A Diciembre 2017		Variación Empleados		Variación Sueldos	
	Empleados	Sueldos	Empleados	Sueldos	Absoluta	Relativa	Absoluta	Relativa
Permanente	853	376.9	856	313.7	3	0%	-63.2	-17%
Contrato	63	13.2	93	16.9	30	48%	3.7	28%
Jornal	67	6.2	78	8.5	11	16%	2.3	37%
Subtotal	983	396.3	1,027	339.1	44	4%	-57.2	-14%
Proyectos	0	0.0	0	0.0	0	-	0.0	-
Contratos Especiales	0	0.0	0	0.0	0	-	0.0	-
Servicios Profesionales	0	0.0	0	0.0	0	-	0.0	-
Subtotal	0	0.0	0	0.0	0	-	0.0	-
TOTAL	983	396.3	1,027	339.1	44	4%	-57.2	-14%

Fuente: INFOP



Dirección General de Instituciones Descentralizadas (DGID)

Informe de Recursos Humanos del Sector Público Descentralizado a Diciembre 2017

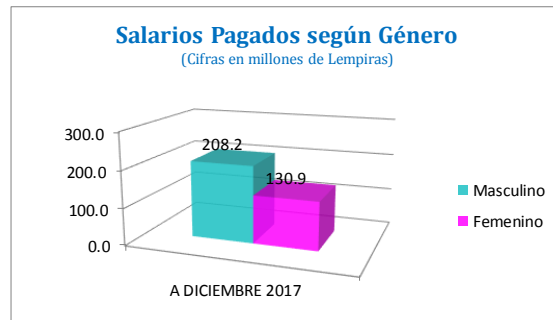
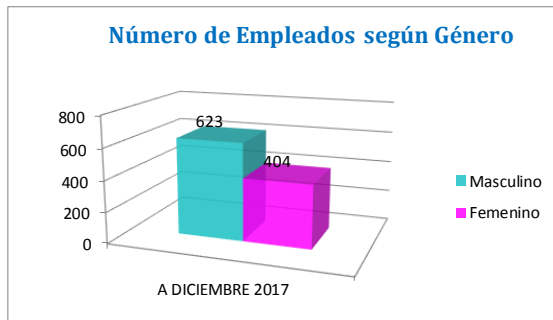


INSTITUTO NACIONAL DE FORMACIÓN PROFESIONAL (INFOP) PERSONAL Y SUELDOS PAGADOS SEGÚN GÉNERO A DICIEMBRE 2017

(Salarios en millones de Lempiras)

Concepto	Género Masculino		Género Femenino		Total		% Masculino		% Femenino	
	Plazas	Sueldos	Plazas	Sueldos	Plazas	Sueldos	Plazas	Sueldos	Plazas	Sueldos
Permanente	518	192.9	338	120.8	856	313.7	61%	61%	39%	39%
Contrato	48	8.8	45	8.1	93	16.9	52%	52%	48%	48%
Jornal	57	6.5	21	2.0	78	8.5	-	76%	-	24%
TOTAL	623	208.2	404	130.9	1,027	339.1	61%	61%	39%	39%

Fuente: INFOP

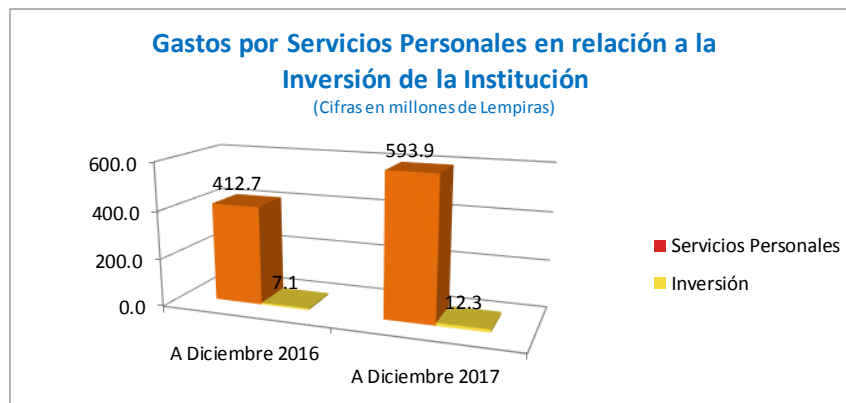
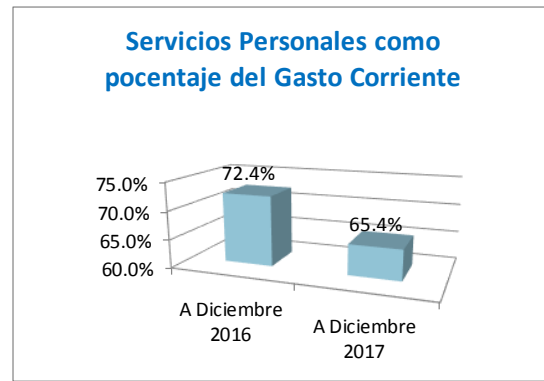
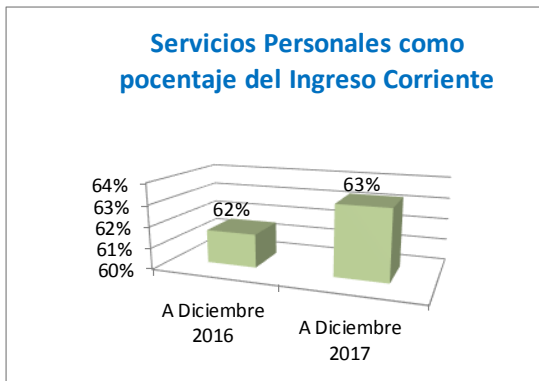


Dirección General de Instituciones Descentralizadas (DGID)
 Informe de Recursos Humanos del Sector Público Descentralizado a Diciembre 2017

INSTITUTO NACIONAL DE FORMACIÓN PROFESIONAL (INFOP)
EJECUCIÓN PRESUPUESTARIA ACUMULADA
DICIEMBRE 2016 - DICIEMBRE 2017
 (Cifras en millones de Lempiras)

Periodo	Ingreso Corriente	Gasto Corriente	Servicios Personales	Inversión	Relación de los Servicios Personales vs	
					Ingreso Corriente	Gasto Corriente
A Diciembre 2016	670.3	570.2	412.7	7.1	62%	72.4%
A Diciembre 2017	938.6	908.7	593.9	12.3	63%	65.4%

Fuente: INFOP



Dirección General de Instituciones Descentralizadas (DGID)

Informe de Recursos Humanos del Sector Público Descentralizado a Diciembre 2017

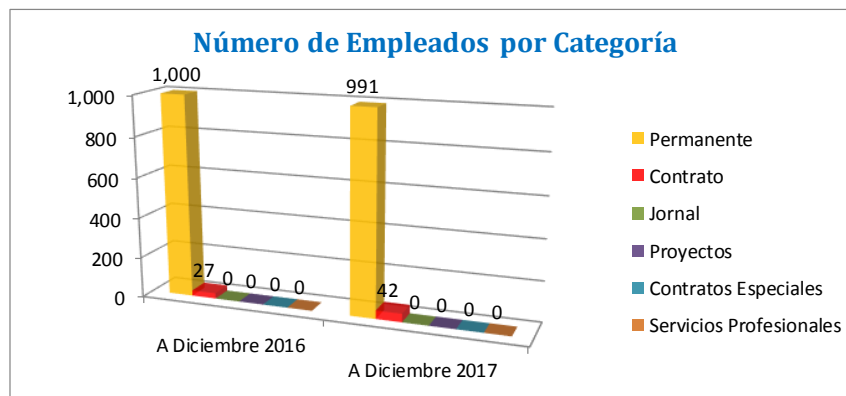
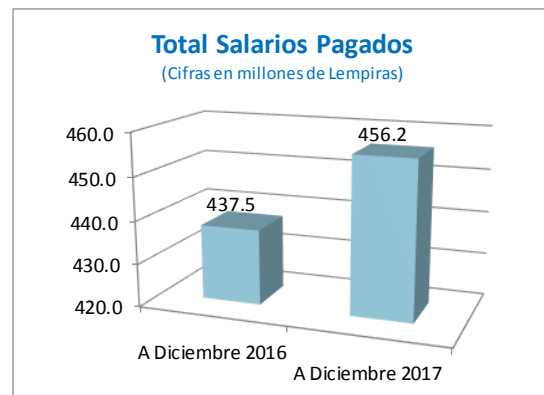
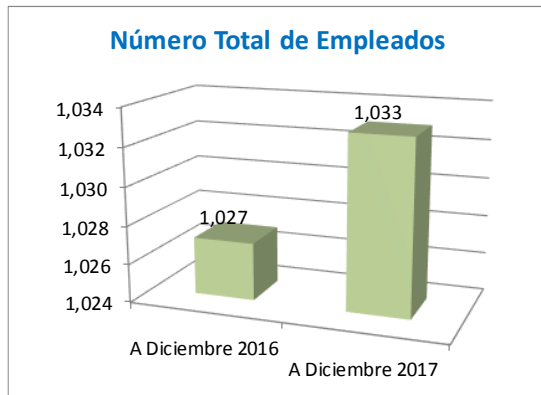
BANCO CENTRAL DE HONDURAS (BCH)

BANCO CENTRAL DE HONDURAS (BCH) PERSONAL Y SUELDOS PAGADOS DICIEMBRE 2016 - DICIEMBRE 2017

(Salarios en millones de Lempiras)

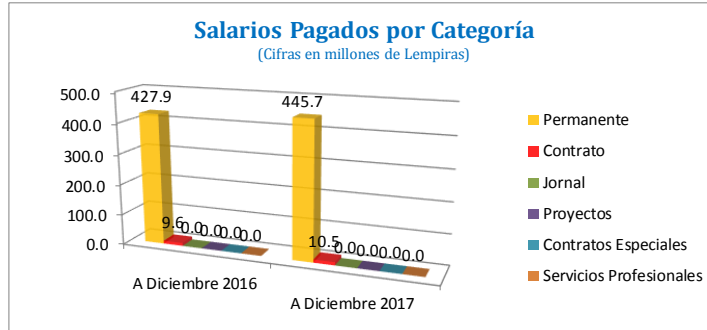
Concepto	A Diciembre 2016		A Diciembre 2017		Variación Empleados		Variación Sueldos	
	Empleados	Sueldos	Empleados	Sueldos	Absoluta	Relativa	Absoluta	Relativa
Permanente	1,000	427.9	991	445.7	-9	-1%	17.8	4%
Contrato	27	9.6	42	10.5	15	56%	0.9	9%
Jornal	0	0.0	0	0.0	0	-	0.0	-
Subtotal	1,027	437.5	1,033	456.2	6	1%	18.7	4%
Proyectos	0	0.0	0	0.0	0	-	0.0	-
Contratos Especiales	0	0.0	0	0.0	0	-	0.0	-
Servicios Profesionales	0	0.0	0	0.0	0	-	0.0	-
Subtotal	0	0.0	0	0.0	0	-	0.0	-
TOTAL	1,027	437.5	1,033	456.2	6	1%	18.7	4%

Fuente: BCH



Dirección General de Instituciones Descentralizadas (DGID)

Informe de Recursos Humanos del Sector Público Descentralizado a Diciembre 2017

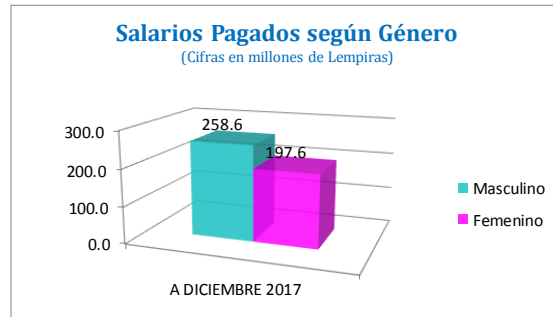
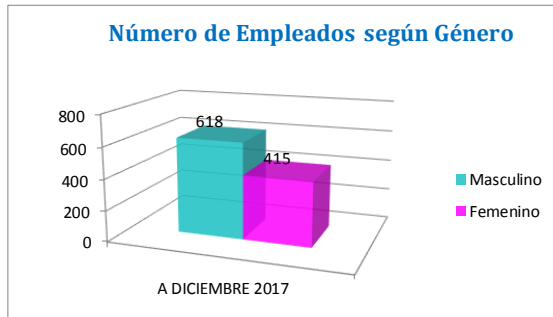


BANCO CENTRAL DE HONDURAS (BCH) PERSONAL Y SUELDOS PAGADOS SEGÚN GÉNERO A DICIEMBRE 2017

(Salarios en millones de Lempiras)

Concepto	Género Masculino		Género Femenino		Total		% Masculino		% Femenino	
	Plazas	Sueldos	Plazas	Sueldos	Plazas	Sueldos	Plazas	Sueldos	Plazas	Sueldos
Permanente	591	251.2	400	194.5	991	445.7	60%	56%	40%	44%
Contrato	27	7.4	15	3.1	42	10.5	64%	70%	36%	30%
Jornal	0	0.0	0	0.0	0	0.0	-	-	-	-
TOTAL	618	258.6	415	197.6	1,033	456.2	60%	57%	40%	43%

Fuente: BCH

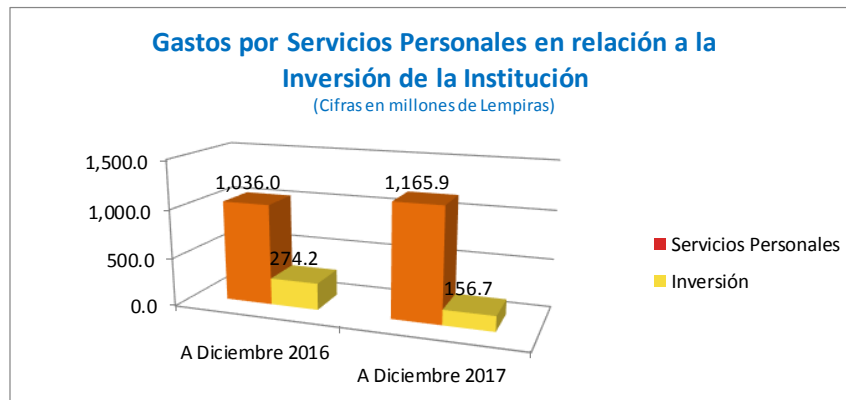
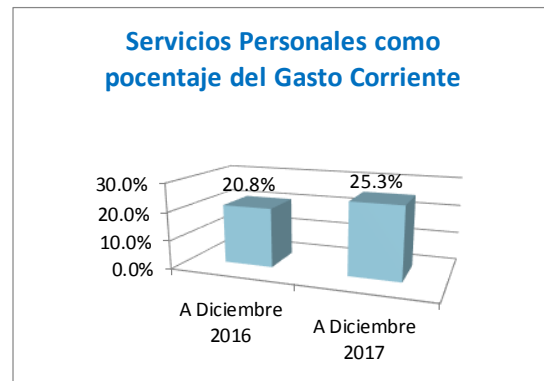
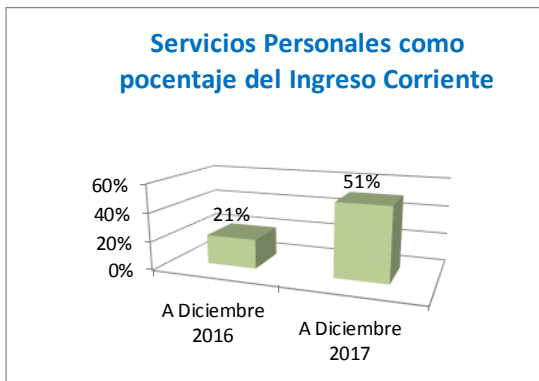


Dirección General de Instituciones Descentralizadas (DGID)
 Informe de Recursos Humanos del Sector Público Descentralizado a Diciembre 2017

BANCO CENTRAL DE HONDURAS (BCH)
EJECUCIÓN PRESUPUESTARIA ACUMULADA
DICIEMBRE 2016 - DICIEMBRE 2017
 (Cifras en millones de Lempiras)

Periodo	Ingreso Corriente	Gasto Corriente	Servicios Personales	Inversión	Relación de los Servicios Personales vs	
					Ingreso Corriente	Gasto Corriente
A Diciembre 2016	5,037.1	4,978.0	1,036.0	274.2	21%	20.8%
A Diciembre 2017	2,286.3	4,601.6	1,165.9	156.7	51%	25.3%

Fuente: BCH



Dirección General de Instituciones Descentralizadas (DGID)

Informe de Recursos Humanos del Sector Público Descentralizado a Diciembre 2017

UNIVERSIDAD PEDAGÓGICA NACIONAL FRANCISCO MORAZÁN (UPNFM)

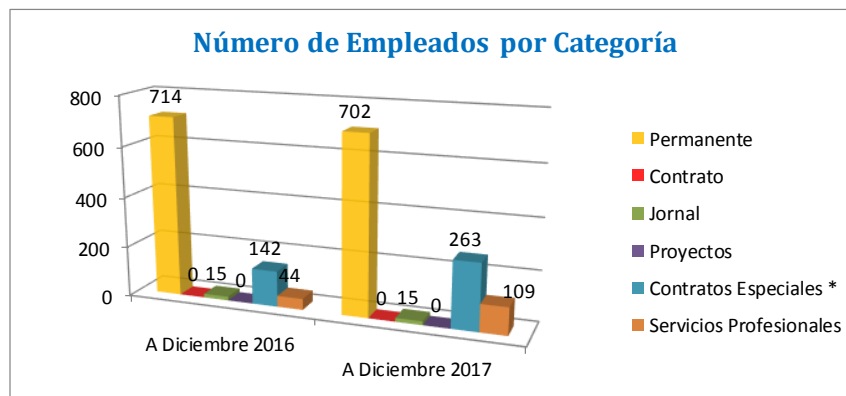
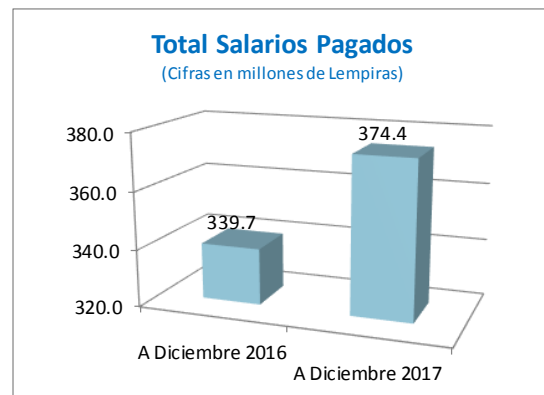
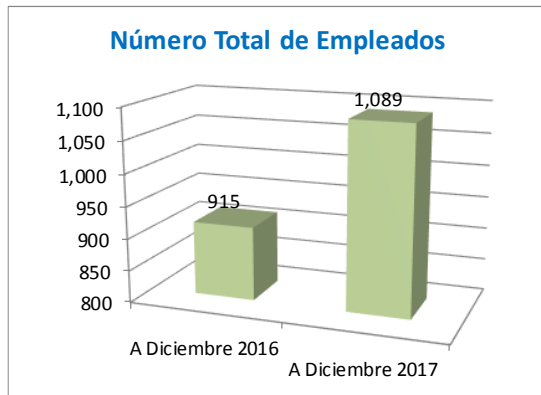
UNIVERSIDAD PEDAGÓGICA NACIONAL FRANCISCO MORAZÁN (UPNFM) PERSONAL Y SUELDOS PAGADOS DICIEMBRE 2016 - DICIEMBRE 2017

(Salarios en millones de Lempiras)

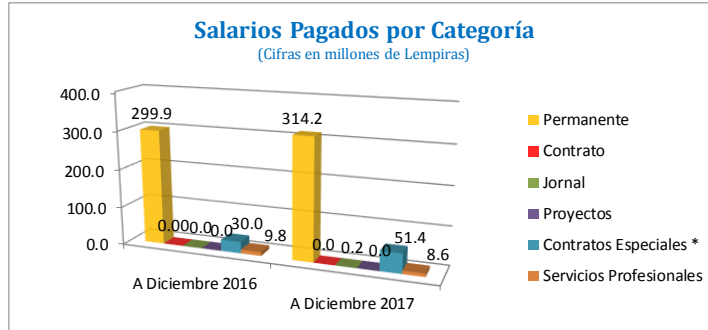
Concepto	A Diciembre 2016		A Diciembre 2017		Variación Empleados		Variación Sueldos	
	Empleados	Sueldos	Empleados	Sueldos	Absoluta	Relativa	Absoluta	Relativa
Permanente	714	299.9	702	314.2	-12	-2%	14.3	5%
Contrato	0	0.00	0	0.0	0	-	0.0	-
Jornal	15	0.0	15	0.2	0	-	0.2	-
Subtotal	729	299.9	717	314.4	-12	-2%	14.5	5%
Proyectos	0	0.0	0	0.0	0	-	0.0	-
Contratos Especiales *	142	30.0	263	51.4	121	-	21.4	-
Servicios Profesionales	44	9.8	109	8.6	65	-	-1.2	-
Subtotal	186	39.8	372	60.0	186	-	20.2	-
TOTAL	915	339.7	1,089	374.4	174	19%	34.7	10%

Fuente: UPNFM

* Para el año 2017 se reportaron contratos especiales que no estaban incluidos en el año 2016 y cuyos salarios se pagarán en los próximos trimestres.



Dirección General de Instituciones Descentralizadas (DGID)
 Informe de Recursos Humanos del Sector Público Descentralizado a Diciembre 2017

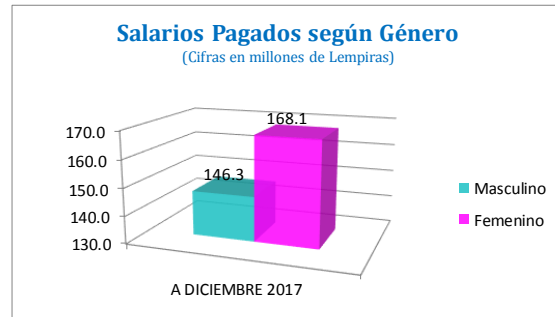
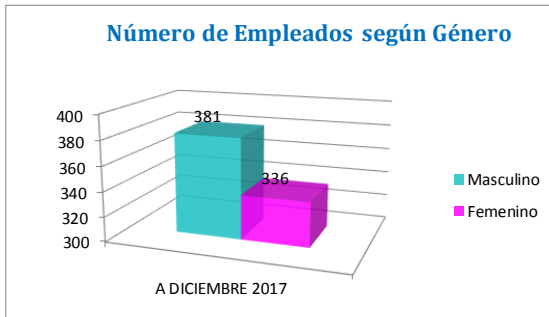


UNIVERSIDAD PEDAGÓGICA NACIONAL FRANCISCO MORAZÁN (UPNFM) PERSONAL Y SUELDOS PAGADOS SEGÚN GÉNERO A DICIEMBRE 2017

(Salarios en millones de Lempiras)

Concepto	Género Masculino		Género Femenino		Total		% Masculino		% Femenino	
	Plazas	Sueldos	Plazas	Sueldos	Plazas	Sueldos	Plazas	Sueldos	Plazas	Sueldos
Permanente	375	146.2	327	168.0	702	314.2	53%	47%	47%	53%
Contrato	0	0.0	0	0.0	0	0.0	-	-	-	-
Jornal	6	0.1	9	0.1	15	0.2	-	50%	-	50%
TOTAL	381	146.3	336	168.1	717	314.4	53%	47%	47%	53%

Fuente: UPNFM



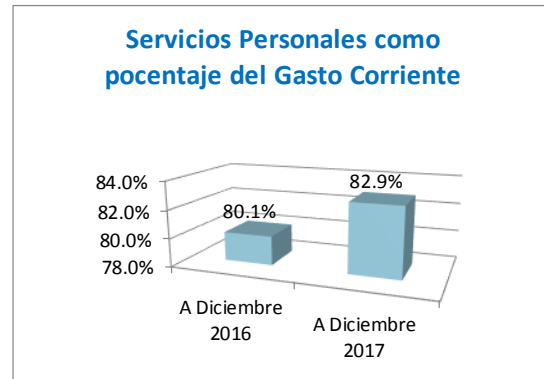
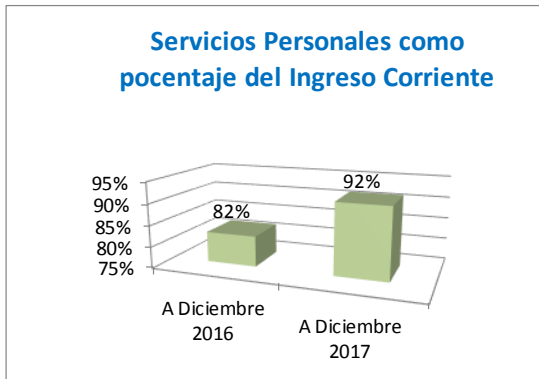
Dirección General de Instituciones Descentralizadas (DGID)

Informe de Recursos Humanos del Sector Público Descentralizado a Diciembre 2017

UNIVERSIDAD PEDAGÓGICA NACIONAL FRANCISCO MORAZÁN (UPNFM)
EJECUCIÓN PRESUPUESTARIA ACUMULADA
DICIEMBRE 2016 - DICIEMBRE 2017
 (Cifras en millones de Lempiras)

Periodo	Ingreso Corriente	Gasto Corriente	Servicios Personales	Inversión	Relación de los Servicios Personales vs	
					Ingreso Corriente	Gasto Corriente
A Diciembre 2016	538.5	552.6	442.4	45.6	82%	80.1%
A Diciembre 2017	535.1	591.1	490.1	0.1	92%	82.9%

Fuente: UPNFM



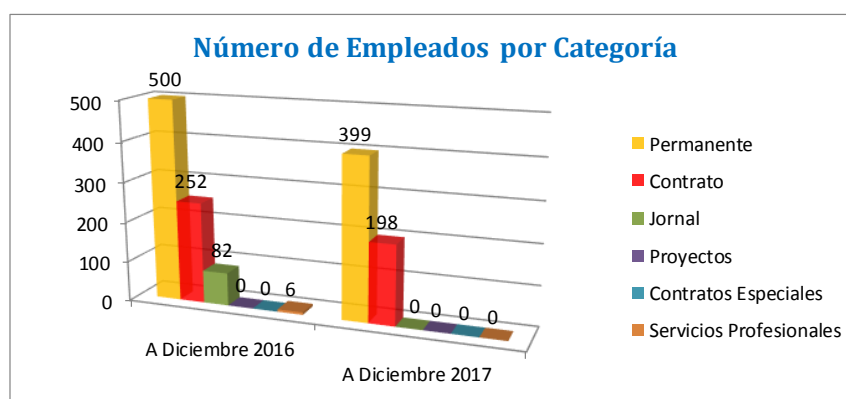
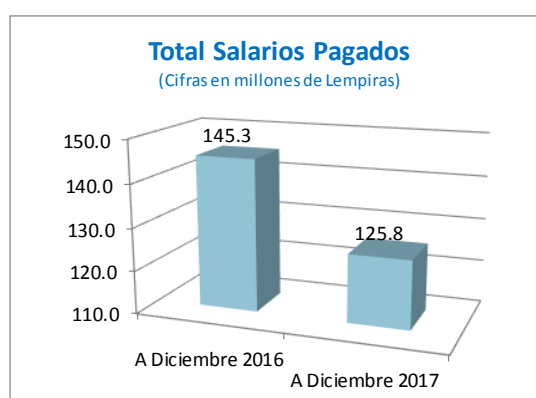
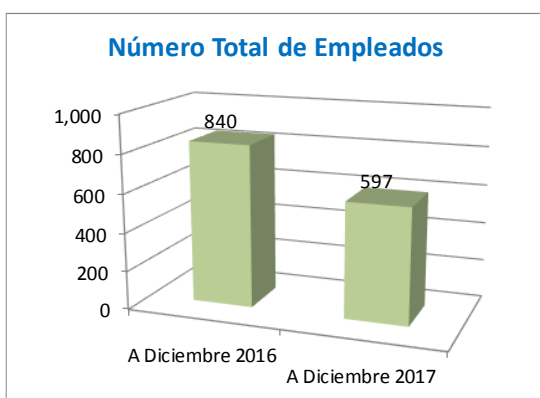
Dirección General de Instituciones Descentralizadas (DGIID)
 Informe de Recursos Humanos del Sector Público Descentralizado a Diciembre 2017

BANCO NACIONAL DE DESARROLLO AGRÍCOLA (BANADESA)

BANCO NACIONAL DE DESARROLLO AGRÍCOLA (BANADESA)
PERSONAL Y SUELDOS PAGADOS
DICIEMBRE 2016 - DICIEMBRE 2017
 (Salarios en millones de Lempiras)

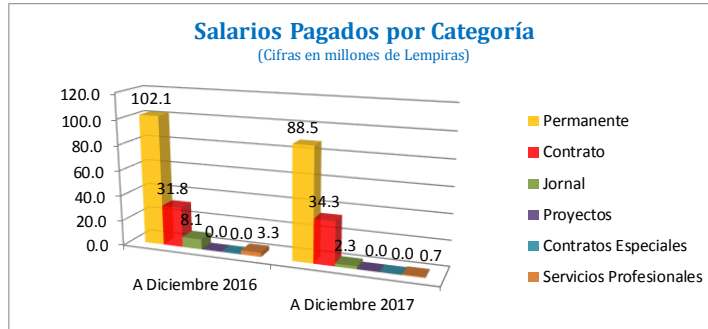
Concepto	A Diciembre 2016		A Diciembre 2017		Variación Empleados		Variación Sueldos	
	Empleados	Sueldos	Empleados	Sueldos	Absoluta	Relativa	Absoluta	Relativa
Permanente	500	102.1	399	88.5	-101	-20%	-13.6	-13%
Contrato	252	31.8	198	34.3	-54	-21%	2.5	8%
Jornal	82	8.1	0	2.3	-82	-100%	-5.8	-72%
Subtotal	834	142.0	597	125.1	-237	-28%	-16.9	-12%
Proyectos	0	0.0	0	0.0	0	-	0.0	-
Contratos Especiales	0	0.0	0	0.0	0	-	0.0	-
Servicios Profesionales	6	3.3	0	0.7	-6	-100%	-2.6	-78%
Subtotal	6	3.3	0	0.7	-6	-100%	-2.6	-78%
TOTAL	840	145.3	597	125.8	-243	-29%	-19.5	-13%

Fuente: BANADESA



Dirección General de Instituciones Descentralizadas (DGID)

Informe de Recursos Humanos del Sector Público Descentralizado a Diciembre 2017

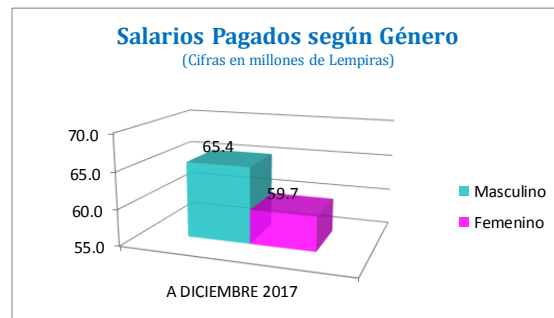
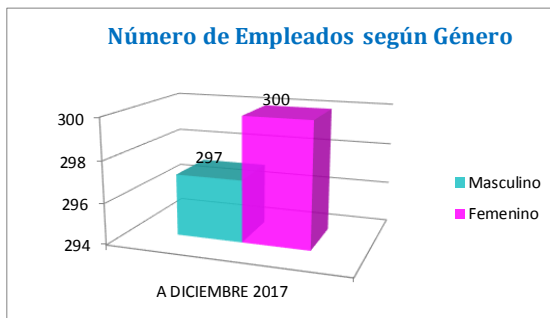


BANCO NACIONAL DE DESARROLLO AGRÍCOLA (BANADESA) PERSONAL Y SUELDOS PAGADOS SEGÚN GÉNERO A DICIEMBRE 2017

(Salarios en millones de Lempiras)

Concepto	Género Masculino		Género Femenino		Total		% Masculino		% Femenino	
	Plazas	Sueldos	Plazas	Sueldos	Plazas	Sueldos	Plazas	Sueldos	Plazas	Sueldos
Permanente	202	46.4	197	42.1	399	88.5	51%	52%	49%	48%
Contrato	95	17.4	103	16.9	198	34.3	48%	51%	52%	49%
Jornal	0	1.6	0	0.7	0	2.3	-	70%	-	30%
TOTAL	297	65.4	300	59.7	597	125.1	50%	52%	50%	48%

Fuente: BANADESA

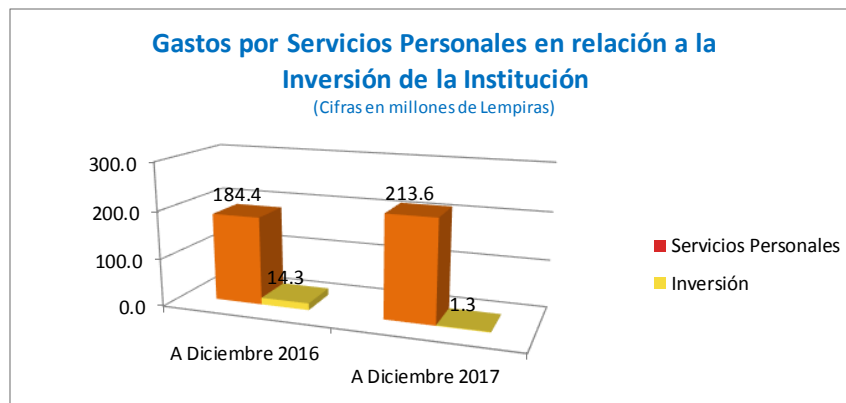
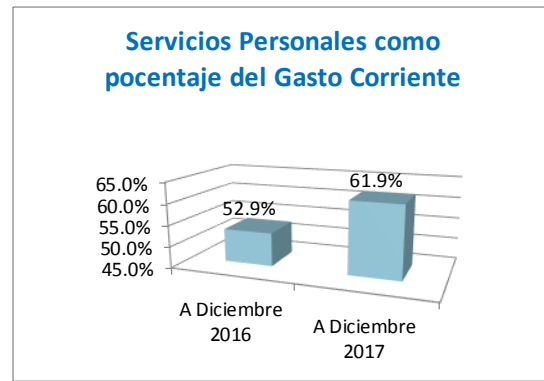
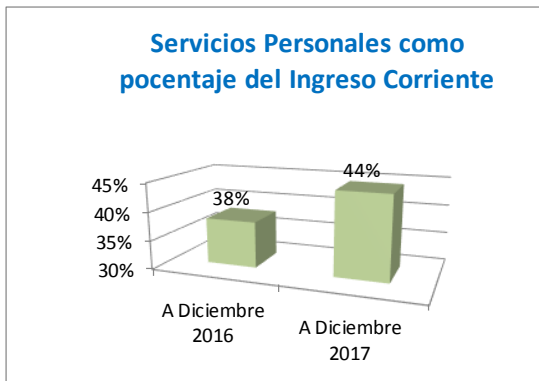


Dirección General de Instituciones Descentralizadas (DGID)
 Informe de Recursos Humanos del Sector Público Descentralizado a Diciembre 2017

BANCO NACIONAL DE DESARROLLO AGRÍCOLA (BANADESA)
EJECUCIÓN PRESUPUESTARIA ACUMULADA
DICIEMBRE 2016 - DICIEMBRE 2017
 (Cifras en millones de Lempiras)

Periodo	Ingreso Corriente	Gasto Corriente	Servicios Personales	Inversión	Relación de los Servicios Personales vs	
					Ingreso Corriente	Gasto Corriente
A Diciembre 2016	485.0	348.9	184.4	14.3	38%	52.9%
A Diciembre 2017	480.2	345.1	213.6	1.3	44%	61.9%

Fuente: BANADESA



Dirección General de Instituciones Descentralizadas (DGID)

Informe de Recursos Humanos del Sector Público Descentralizado a Diciembre 2017

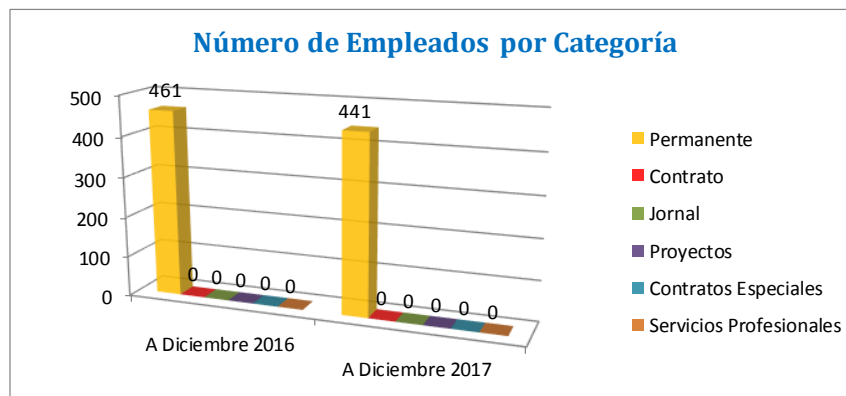
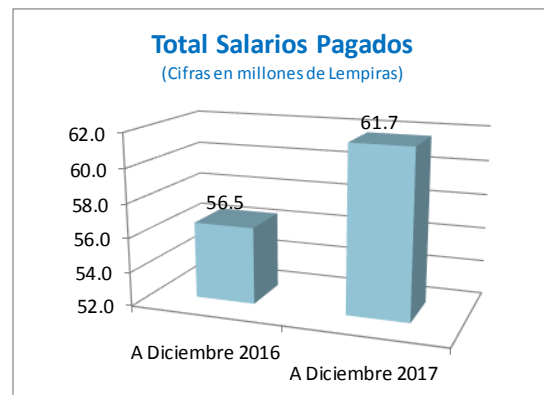
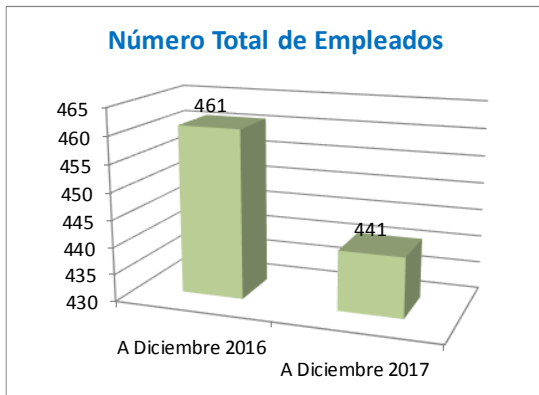
EMPRESA DE CORREOS DE HONDURAS (HONDUCOR)

EMPRESA DE CORREOS DE HONDURAS (HONDUCOR) PERSONAL Y SUELDOS PAGADOS DICIEMBRE 2016 - DICIEMBRE 2017

(Salarios en millones de Lempiras)

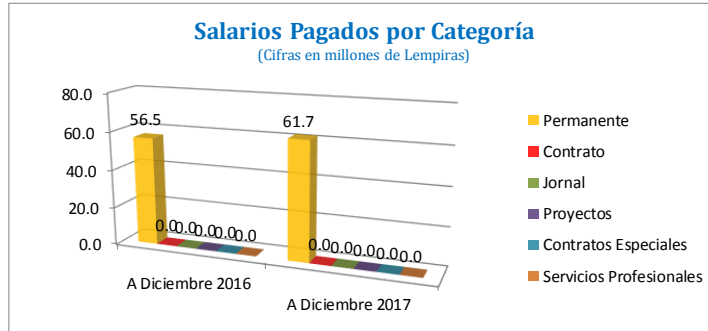
Concepto	A Diciembre 2016		A Diciembre 2017		Variación Empleados		Variación Sueldos	
	Empleados	Sueldos	Empleados	Sueldos	Absoluta	Relativa	Absoluta	Relativa
Permanente	461	56.5	441	61.7	-20	-4%	5.2	9%
Contrato	0	0.0	0	0.0	0	-	0.0	-
Jornal	0	0.0	0	0.0	0	-	0.0	-
Subtotal	461	56.5	441	61.7	-20	-4%	5.2	9%
Proyectos	0	0.0	0	0.0	0	-	0.0	-
Contratos Especiales	0	0.0	0	0.0	0	-	0.0	-
Servicios Profesionales	0	0.0	0	0.0	0	-	0.0	-
Subtotal	0	0.0	0	0.0	0	-	0.0	-
TOTAL	461	56.5	441	61.7	-20	-4%	5.2	9%

Fuente: HONDUCOR



Dirección General de Instituciones Descentralizadas (DGID)

Informe de Recursos Humanos del Sector Público Descentralizado a Diciembre 2017

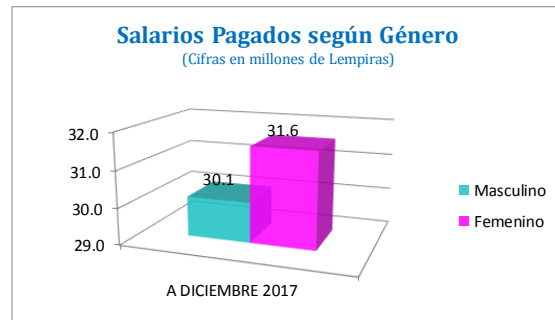
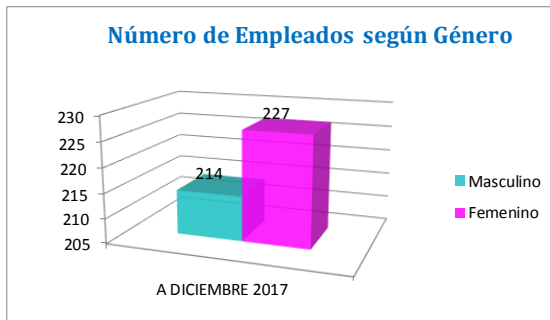


EMPRESA DE CORREOS DE HONDURAS (HONDUCOR) PERSONAL Y SUELDOS PAGADOS SEGÚN GÉNERO A DICIEMBRE 2017

(Salarios en millones de Lempiras)

Concepto	Género Masculino		Género Femenino		Total		% Masculino		% Femenino	
	Plazas	Sueldos	Plazas	Sueldos	Plazas	Sueldos	Plazas	Sueldos	Plazas	Sueldos
Permanente	214	30.1	227	31.6	441	61.7	49%	49%	51%	51%
Contrato	0	0.0	0	0.0	0	0.0	-	-	-	-
Jornal	0	0.0	0	0.0	0	0.0	-	-	-	-
TOTAL	214	30.1	227	31.6	441	61.7	49%	49%	51%	51%

Fuente: HONDUCOR

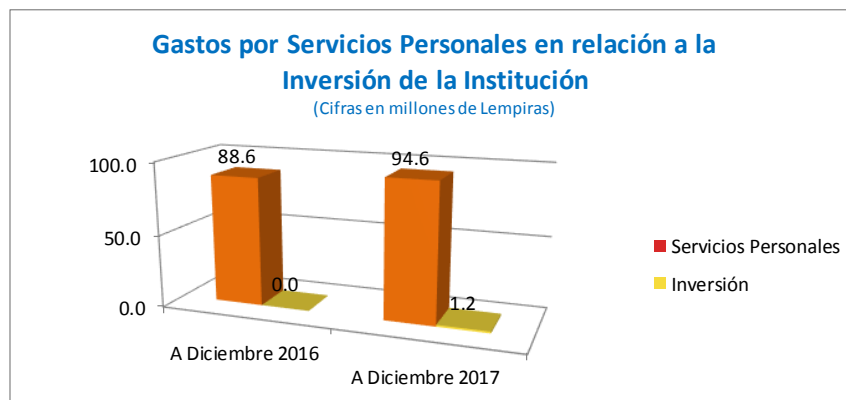
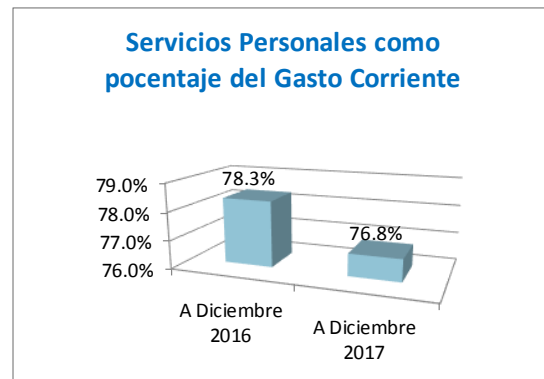
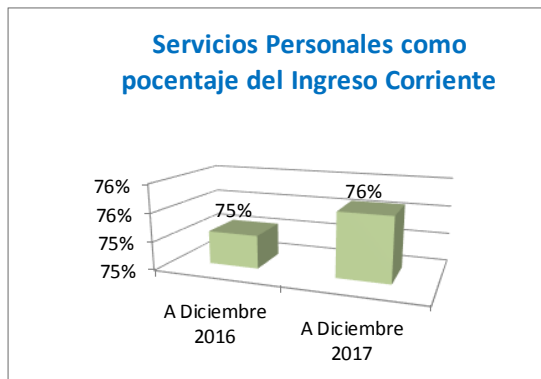


Dirección General de Instituciones Descentralizadas (DGID)
 Informe de Recursos Humanos del Sector Público Descentralizado a Diciembre 2017

EMPRESA DE CORREOS DE HONDURAS (HONDUCOR)
EJECUCIÓN PRESUPUESTARIA ACUMULADA
DICIEMBRE 2016 - DICIEMBRE 2017
 (Cifras en millones de Lempiras)

Periodo	Ingreso Corriente	Gasto Corriente	Servicios Personales	Inversión	Relación de los Servicios Personales vs	
					Ingreso Corriente	Gasto Corriente
A Diciembre 2016	118.0	113.1	88.6	0.0	75%	78.3%
A Diciembre 2017	125.1	123.2	94.6	1.2	76%	76.8%

Fuente: HONDUCOR



Dirección General de Instituciones Descentralizadas (DGID)

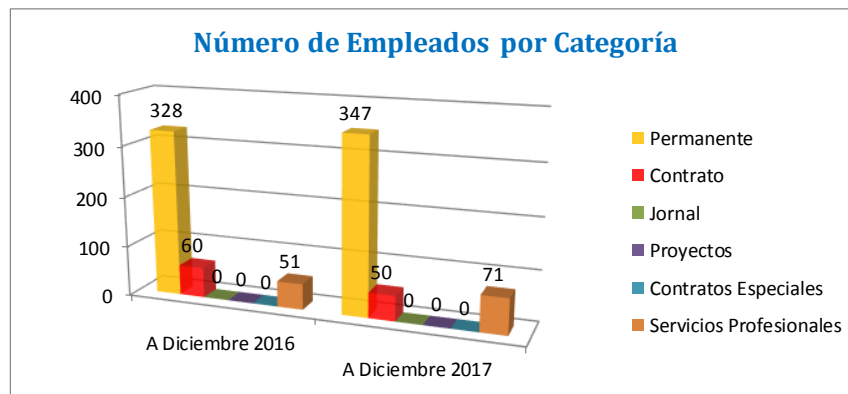
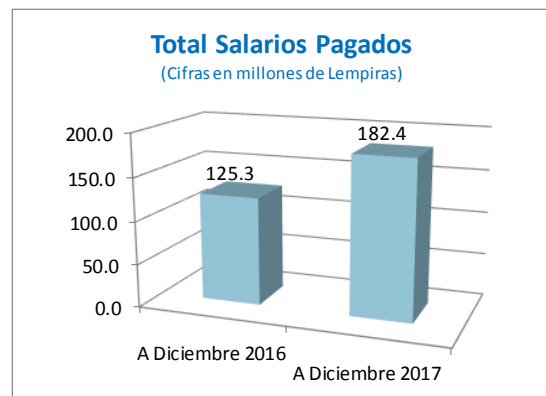
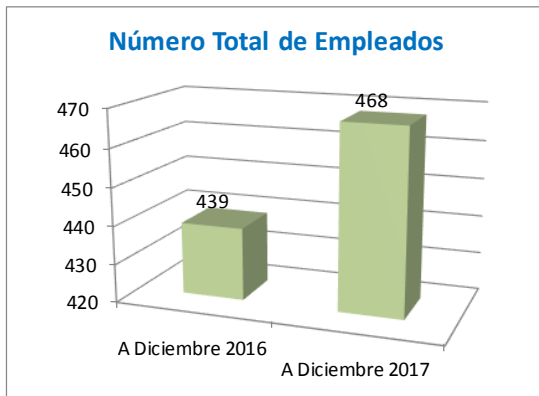
Informe de Recursos Humanos del Sector Público Descentralizado a Diciembre 2017

INSTITUTO NACIONAL DE JUBILACIONES Y PENSIONES DE LOS EMPLEADOS Y FUNCIONARIOS DEL PODER EJECUTIVO (INJUPEMP)

INSTITUTO NACIONAL DE JUBILACIONES Y PENSIONES DE LOS EMPLEADOS Y FUNCIONARIOS DEL PODER EJECUTIVO
PERSONAL Y SUELDOS PAGADOS
DICIEMBRE 2016 - DICIEMBRE 2017
 (Salarios en millones de Lempiras)

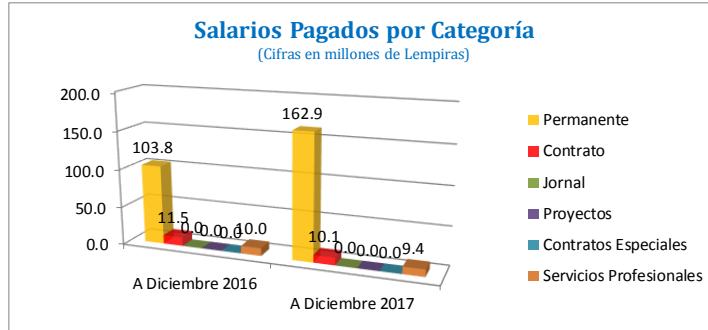
Concepto	A Diciembre 2016		A Diciembre 2017		Variación Empleados		Variación Sueldos	
	Empleados	Sueldos	Empleados	Sueldos	Absoluta	Relativa	Absoluta	Relativa
Permanente	328	103.8	347	162.9	19	6%	59.1	57%
Contrato	60	11.5	50	10.1	-10	-17%	-1.4	-12%
Jornal	0	0.0	0	0.0	0	-	0.0	-
Subtotal	388	115.3	397	173.0	9	2%	57.7	50%
Proyectos	0	0.0	0	0.0	0	-	0.0	-
Contratos Especiales	0	0.0	0	0.0	0	-	0.0	-
Servicios Profesionales	51	10.0	71	9.4	20	-	-0.6	-
Subtotal	51	10.0	71	9.4	20	-	-0.6	-
TOTAL	439	125.3	468	182.4	29	7%	57.1	46%

Fuente: INJUPEMP



Dirección General de Instituciones Descentralizadas (DGID)

Informe de Recursos Humanos del Sector Público Descentralizado a Diciembre 2017

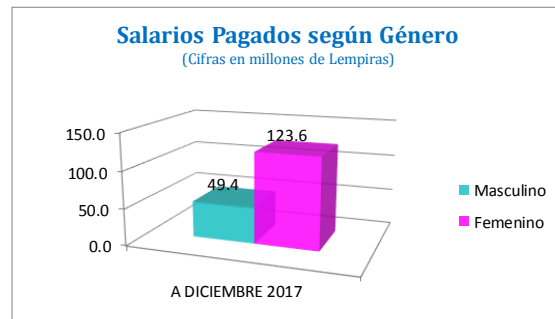
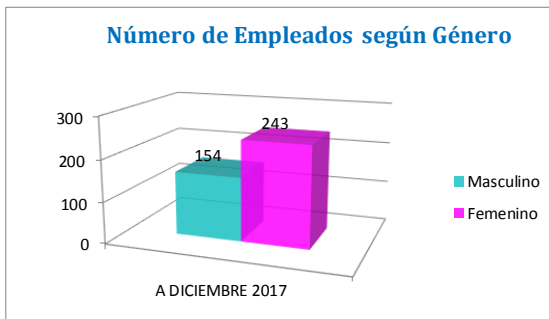


INSTITUTO NACIONAL DE JUBILACIONES Y PENSIONES DE LOS EMPLEADOS Y FUNCIONARIOS DEL PODER EJECUTIVO PERSONAL Y SUELDOS PAGADOS SEGÚN GÉNERO A DICIEMBRE 2017

(Salarios en millones de Lempiras)

Concepto	Género Masculino		Género Femenino		Total		% Masculino		% Femenino	
	Plazas	Sueldos	Plazas	Sueldos	Plazas	Sueldos	Plazas	Sueldos	Plazas	Sueldos
Permanente	135	45.6	212	117.3	347	162.9	39%	28%	61%	72%
Contrato	19	3.8	31	6.3	50	10.1	38%	38%	62%	62%
Jornal	0	0.0	0	0.0	0	0.0	-	-	-	-
TOTAL	154	49.4	243	123.6	397	173.0	39%	29%	61%	71%

Fuente: INJUPEMP



Dirección General de Instituciones Descentralizadas (DGID)

Informe de Recursos Humanos del Sector Público Descentralizado a Diciembre 2017

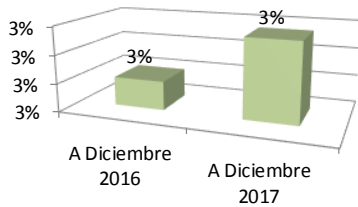
INSTITUTO NACIONAL DE JUBILACIONES Y PENSIONES DE LOS EMPLEADOS Y FUNCIONARIOS DEL PODER EJECUTIVO
EJECUCIÓN PRESUPUESTARIA ACUMULADA
DICIEMBRE 2016 - DICIEMBRE 2017

(Cifras en millones de Lempiras)

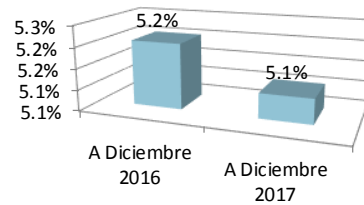
Periodo	Ingreso Corriente	Gasto Corriente	Servicios Personales	Inversión	Relación de los Servicios Personales vs	
					Ingreso Corriente	Gasto Corriente
A Diciembre 2016	5,273.0	3,394.4	176.7	17.7	3%	5.2%
A Diciembre 2017	5,608.8	3,775.8	192.9	41.8	3%	5.1%

Fuente: INJUPEMP

Servicios Personales como porcentaje del Ingreso Corriente

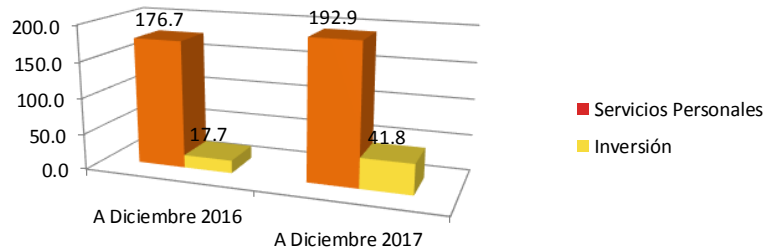


Servicios Personales como porcentaje del Gasto Corriente



Gastos por Servicios Personales en relación a la Inversión de la Institución

(Cifras en millones de Lempiras)



Dirección General de Instituciones Descentralizadas (DGID)

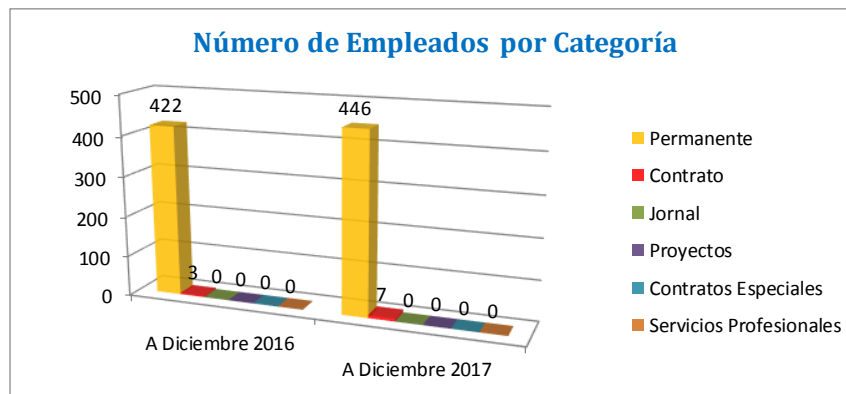
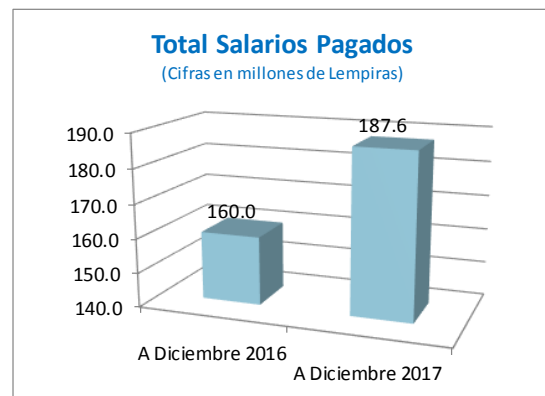
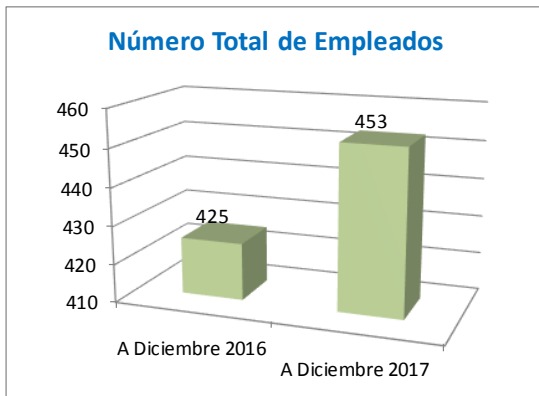
Informe de Recursos Humanos del Sector Público Descentralizado a Diciembre 2017

COMISIÓN NACIONAL DE BANCOS Y SEGUROS (CNBS)

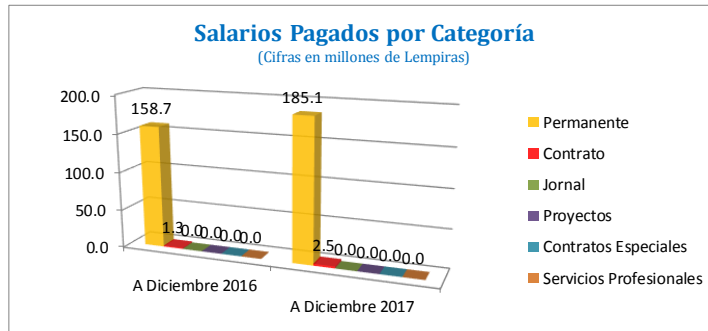
COMISIÓN NACIONAL DE BANCOS Y SEGUROS (CNBS)
PERSONAL Y SUELDOS PAGADOS
DICIEMBRE 2016 - DICIEMBRE 2017
 (Salarios en millones de Lempiras)

Concepto	A Diciembre 2016		A Diciembre 2017		Variación Empleados		Variación Sueldos	
	Empleados	Sueldos	Empleados	Sueldos	Absoluta	Relativa	Absoluta	Relativa
Permanente	422	158.7	446	185.1	24	6%	26.4	17%
Contrato	3	1.3	7	2.5	4	133%	1.2	92%
Jornal	0	0.0	0	0.0	0	-	0.0	-
Subtotal	425	160.0	453	187.6	28	7%	27.6	17%
Proyectos	0	0.0	0	0.0	0	-	0.0	-
Contratos Especiales	0	0.0	0	0.0	0	-	0.0	-
Servicios Profesionales	0	0.0	0	0.0	0	-	0.0	-
Subtotal	0	0.0	0	0.0	0	-	0.0	-
TOTAL	425	160.0	453	187.6	28	7%	27.6	17%

Fuente: CNBS



Dirección General de Instituciones Descentralizadas (DGID)
 Informe de Recursos Humanos del Sector Público Descentralizado a Diciembre 2017

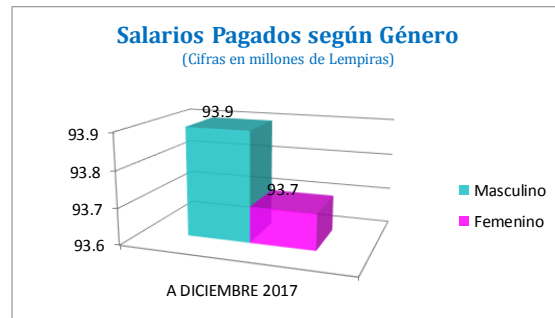
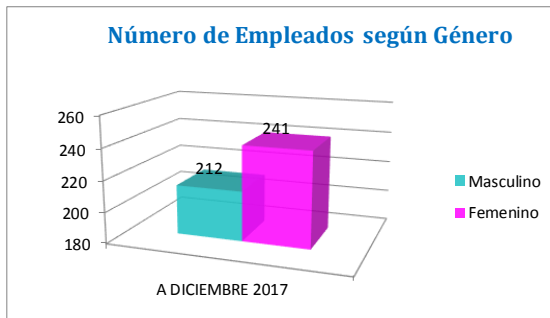


COMISIÓN NACIONAL DE BANCOS Y SEGUROS (CNBS) PERSONAL Y SUELDOS PAGADOS SEGÚN GÉNERO A DICIEMBRE 2017

(Salarios en millones de Lempiras)

Concepto	Género Masculino		Género Femenino		Total		% Masculino		% Femenino	
	Plazas	Sueldos	Plazas	Sueldos	Plazas	Sueldos	Plazas	Sueldos	Plazas	Sueldos
Permanente	207	91.8	239	93.3	446	185.1	46%	50%	54%	50%
Contrato	5	2.1	2	0.4	7	2.5	71%	84%	29%	16%
Jornal	0	0.0	0	0.0	0	0.0	-	-	-	-
TOTAL	212	93.9	241	93.7	453	187.6	47%	50%	53%	50%

Fuente: CNBS

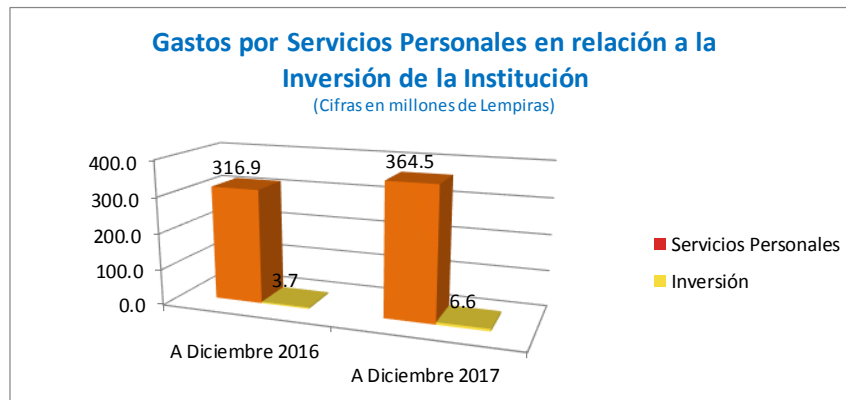
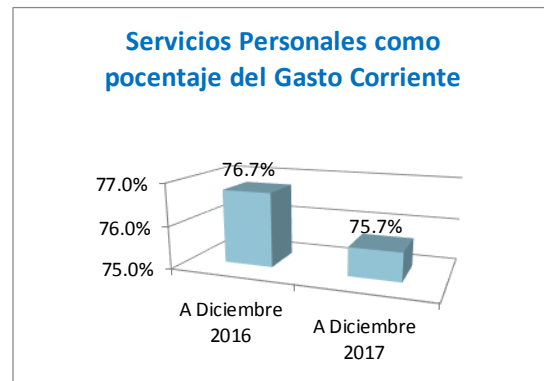
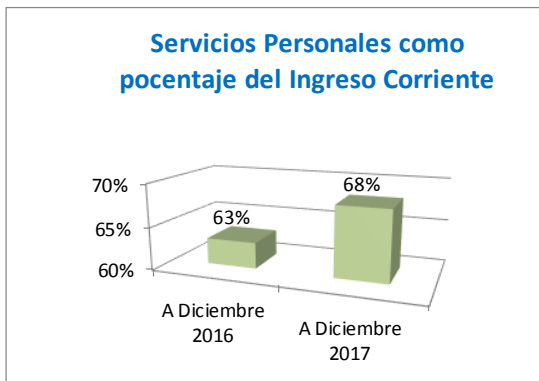


Dirección General de Instituciones Descentralizadas (DGID)
 Informe de Recursos Humanos del Sector Público Descentralizado a Diciembre 2017

COMISIÓN NACIONAL DE BANCOS Y SEGUROS (CNBS)
EJECUCIÓN PRESUPUESTARIA ACUMULADA
DICIEMBRE 2016 - DICIEMBRE 2017
 (Cifras en millones de Lempiras)

Periodo	Ingreso Corriente	Gasto Corriente	Servicios Personales	Inversión	Relación de los Servicios Personales vs	
					Ingreso Corriente	Gasto Corriente
A Diciembre 2016	502.6	412.9	316.9	3.7	63%	76.7%
A Diciembre 2017	534.6	481.7	364.5	6.6	68%	75.7%

Fuente: CNBS



Dirección General de Instituciones Descentralizadas (DGID)

Informe de Recursos Humanos del Sector Público Descentralizado a Diciembre 2017

INSTITUTO NACIONAL DE PREVISIÓN DEL MAGISTERIO (INPREMA)

INSTITUTO NACIONAL DE PREVISIÓN DEL MAGISTERIO (INPREMA)

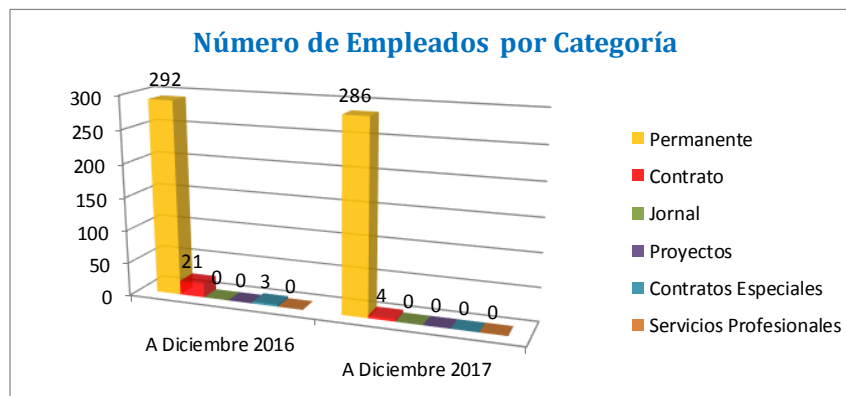
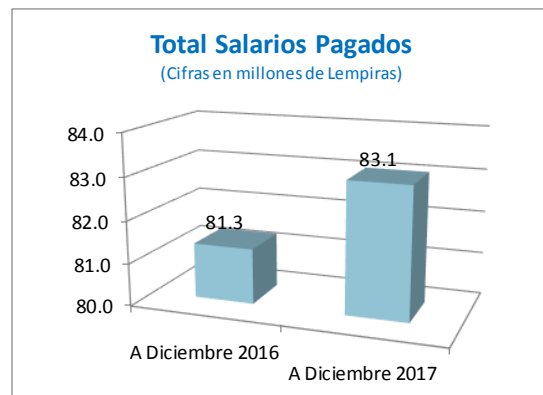
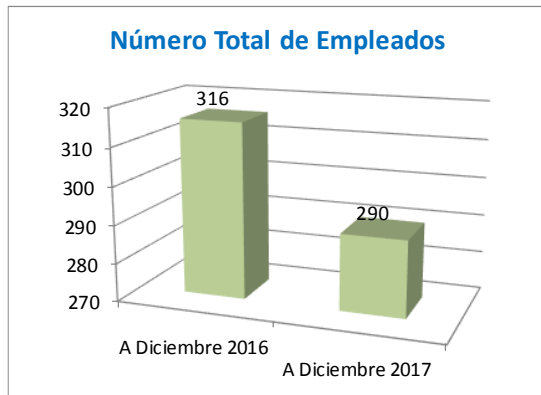
PERSONAL Y SUELDOS PAGADOS

DICIEMBRE 2016 - DICIEMBRE 2017

(Salarios en millones de Lempiras)

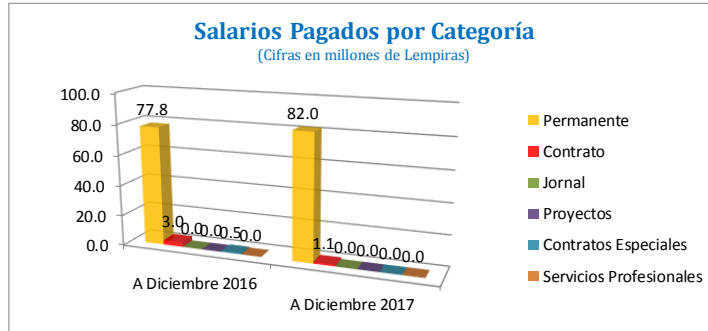
Concepto	A Diciembre 2016		A Diciembre 2017		Variación Empleados		Variación Sueldos	
	Empleados	Sueldos	Empleados	Sueldos	Absoluta	Relativa	Absoluta	Relativa
Permanente	292	77.8	286	82.0	-6	-2%	4.2	5%
Contrato	21	3.0	4	1.1	-17	-81%	-1.9	-64%
Jornal	0	0.0	0	0.0	0	-	0.0	-
Subtotal	313	80.8	290	83.1	-23	-7%	2.3	3%
Proyectos	0	0.0	0	0.0	0	-	0.0	-
Contratos Especiales	3	0.5	0	0.0	-3	-100%	-0.5	-100%
Servicios Profesionales	0	0.0	0	0.0	0	-	0.0	-
Subtotal	3	0.5	0	0.0	-3	-100%	-0.5	-100%
TOTAL	316	81.3	290	83.1	-26	-8%	1.8	2%

Fuente: INPREMA



Dirección General de Instituciones Descentralizadas (DGID)

Informe de Recursos Humanos del Sector Público Descentralizado a Diciembre 2017



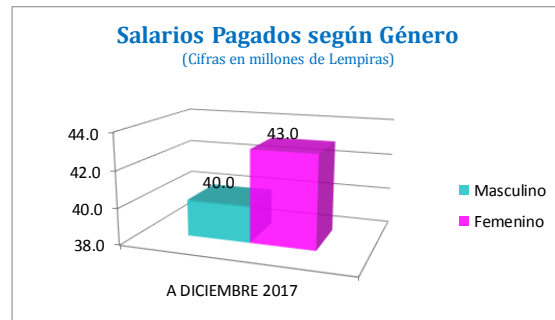
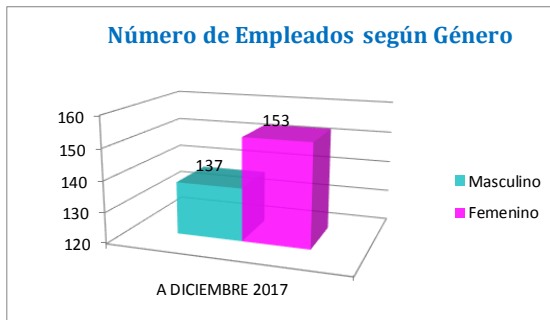
INSTITUTO NACIONAL DE PREVISIÓN DEL MAGISTERIO (INPREMA) PERSONAL Y SUELDOS PAGADOS SEGÚN GÉNERO

A DICIEMBRE 2017

(Salarios en millones de Lempiras)

Concepto	Género Masculino		Género Femenino		Total		% Masculino		% Femenino	
	Plazas	Sueldos	Plazas	Sueldos	Plazas	Sueldos	Plazas	Sueldos	Plazas	Sueldos
Permanente	134	39.6	152	42.4	286	82.0	47%	48%	53%	52%
Contrato	3	0.4	1	0.6	4	1.1	75%	39%	25%	61%
Jornal	0	0.0	0	0.0	0	0.0	-	-	-	-
TOTAL	137	40.0	153	43.0	290	83.1	47%	48%	53%	52%

Fuente: INPREMA

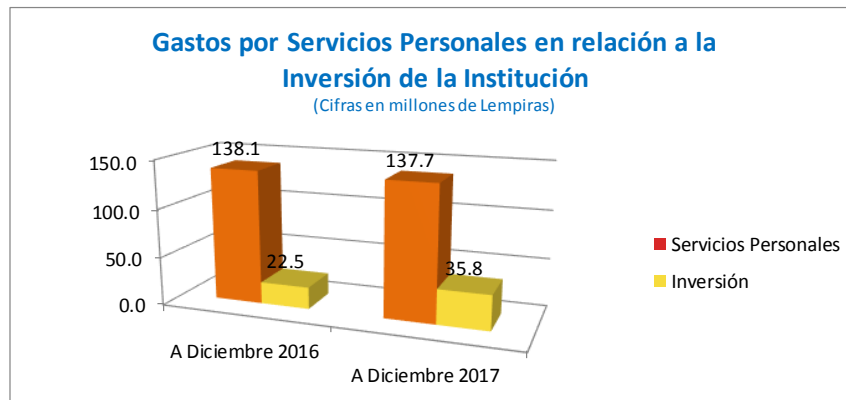
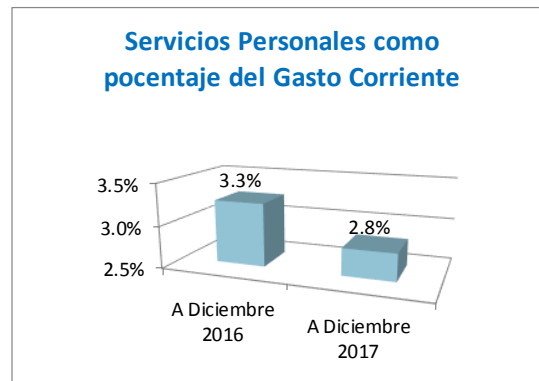
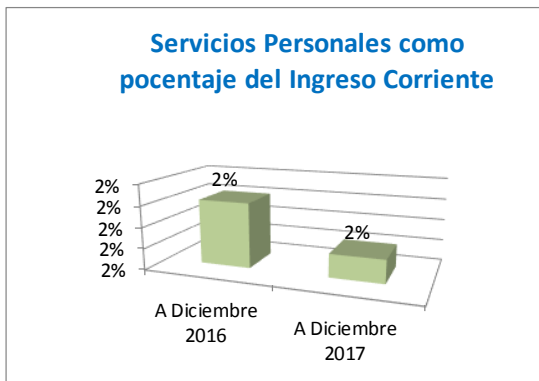


Dirección General de Instituciones Descentralizadas (DGID)
 Informe de Recursos Humanos del Sector Público Descentralizado a Diciembre 2017

INSTITUTO NACIONAL DE PREVISIÓN DEL MAGISTERIO (INPREMA)
EJECUCIÓN PRESUPUESTARIA ACUMULADA
DICIEMBRE 2016 - DICIEMBRE 2017
 (Cifras en millones de Lempiras)

Periodo	Ingreso Corriente	Gasto Corriente	Servicios Personales	Inversión	Relación de los Servicios Personales vs	
					Ingreso Corriente	Gasto Corriente
A Diciembre 2016	7,242.5	4,247.5	138.1	22.5	2%	3.3%
A Diciembre 2017	8,056.2	4,879.6	137.7	35.8	2%	2.8%

Fuente: INPREMA



Dirección General de Instituciones Descentralizadas (DGID)

Informe de Recursos Humanos del Sector Público Descentralizado a Diciembre 2017

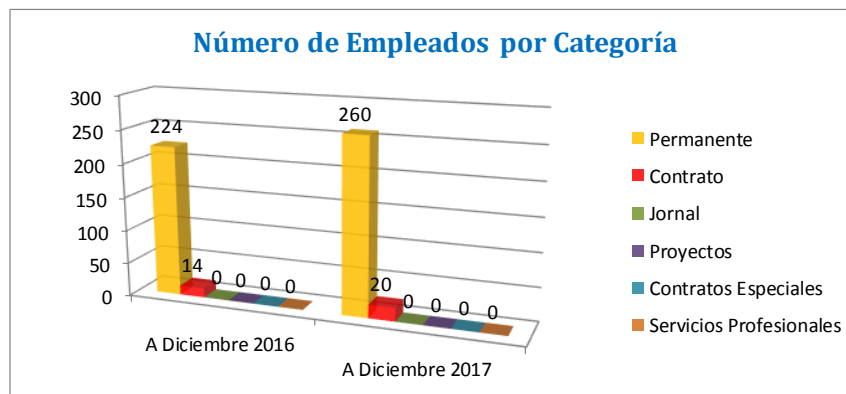
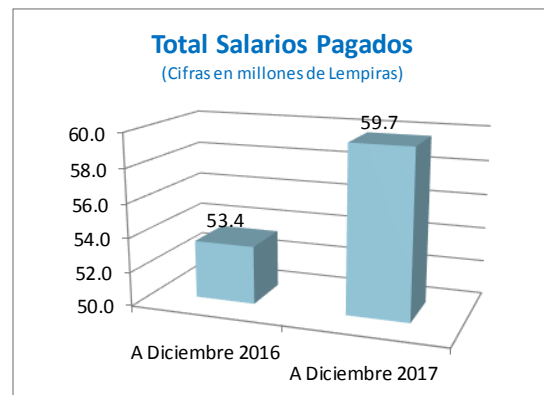
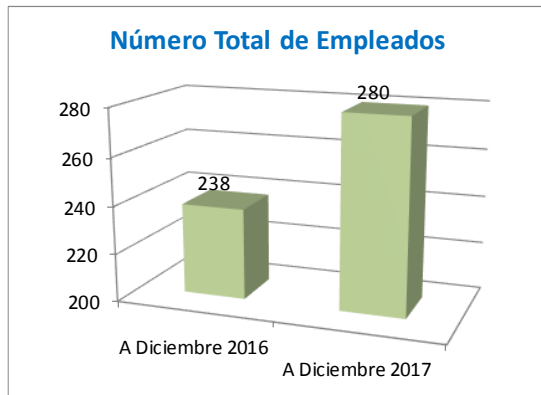
INSTITUTO DE PREVISIÓN MILITAR (IPM)

INSTITUTO DE PREVISIÓN MILITAR (IPM) PERSONAL Y SUELDOS PAGADOS DICIEMBRE 2016 - DICIEMBRE 2017

(Salarios en millones de Lempiras)

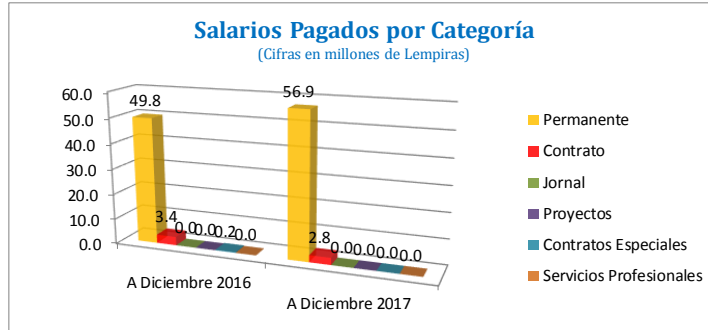
Concepto	A Diciembre 2016		A Diciembre 2017		Variación Empleados		Variación Sueldos	
	Empleados	Sueldos	Empleados	Sueldos	Absoluta	Relativa	Absoluta	Relativa
Permanente	224	49.8	260	56.9	36	16%	7.1	14%
Contrato	14	3.4	20	2.8	6	43%	-0.6	-18%
Jornal	0	0.0	0	0.0	0	-	0.0	-
Subtotal	238	53.2	280	59.7	42	18%	6.5	12%
Proyectos	0	0.0	0	0.0	0	0%	0.0	0%
Contratos Especiales	0	0.2	0	0.0	0	-20%	-0.2	0%
Servicios Profesionales	0	0.0	0	0.0	0	0%	0.0	0%
Subtotal	0	0.2	0	0.0	0	-20%	-0.2	0%
TOTAL	238	53.4	280	59.7	42	18%	6.3	12%

Fuente: IPM



Dirección General de Instituciones Descentralizadas (DGID)

Informe de Recursos Humanos del Sector Público Descentralizado a Diciembre 2017

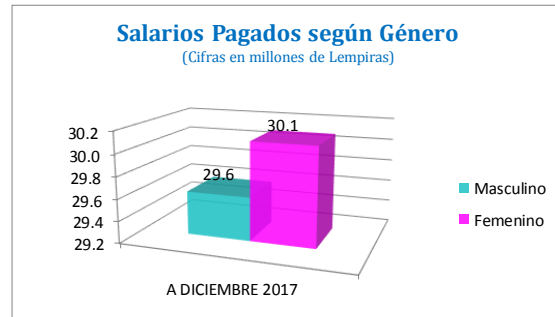
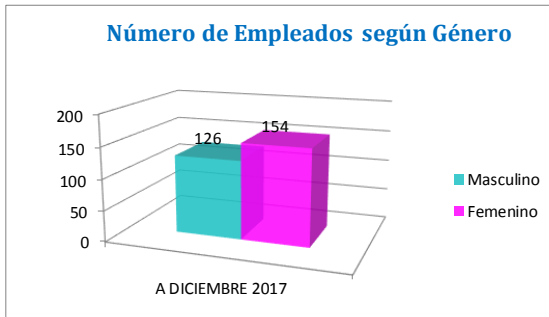


INSTITUTO DE PREVISIÓN MILITAR (IPM) PERSONAL Y SUELDOS PAGADOS SEGÚN GÉNERO A DICIEMBRE 2017

(Salarios en millones de Lempiras)

Concepto	Género Masculino		Género Femenino		Total		% Masculino		% Femenino	
	Plazas	Sueldos	Plazas	Sueldos	Plazas	Sueldos	Plazas	Sueldos	Plazas	Sueldos
Permanente	114	27.1	146	29.8	260	56.9	44%	48%	56%	52%
Contrato	12	2.5	8	0.3	20	2.8	60%	89%	40%	11%
Jornal	0	0.0	0	0.0	0	0.0	-	-	-	-
TOTAL	126	29.6	154	30.1	280	59.7	45%	50%	55%	50%

Fuente: IPM

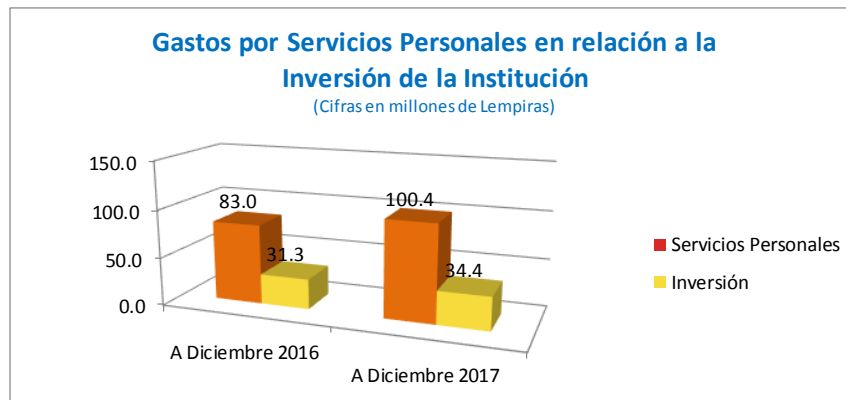
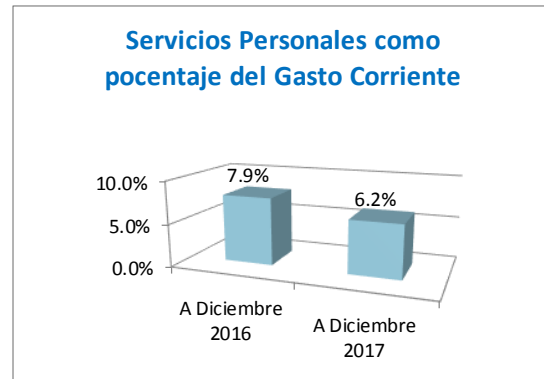
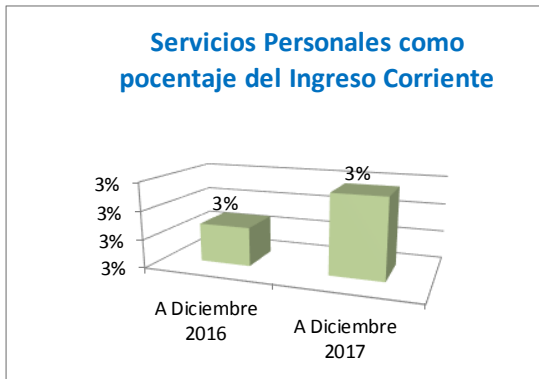


Dirección General de Instituciones Descentralizadas (DGID)
 Informe de Recursos Humanos del Sector Público Descentralizado a Diciembre 2017

INSTITUTO DE PREVISIÓN MILITAR (IPM)
EJECUCIÓN PRESUPUESTARIA ACUMULADA
DICIEMBRE 2016 - DICIEMBRE 2017
 (Cifras en millones de Lempiras)

Periodo	Ingreso Corriente	Gasto Corriente	Servicios Personales	Inversión	Relación de los Servicios Personales vs	
					Ingreso Corriente	Gasto Corriente
A Diciembre 2016	2,925.9	1,048.5	83.0	31.3	3%	7.9%
A Diciembre 2017	3,370.2	1,614.3	100.4	34.4	3%	6.2%

Fuente: IPM



Dirección General de Instituciones Descentralizadas (DGID)
 Informe de Recursos Humanos del Sector Público Descentralizado a Diciembre 2017

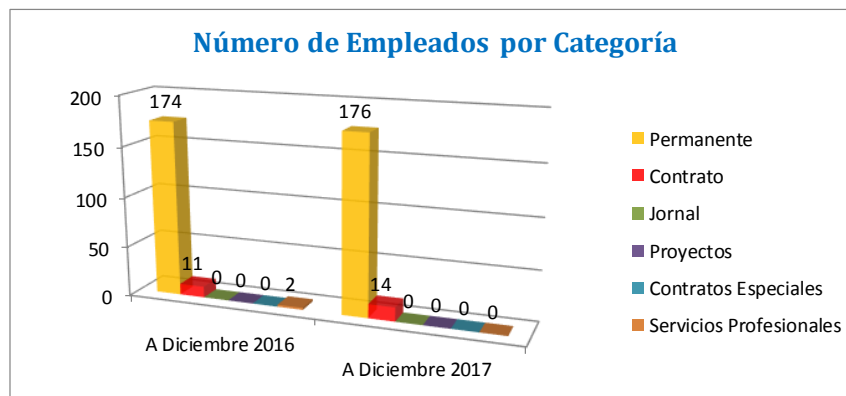
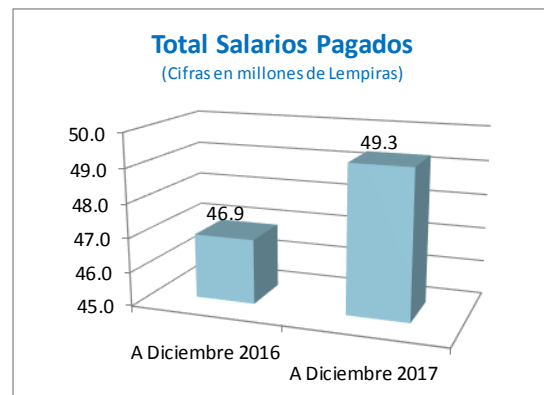
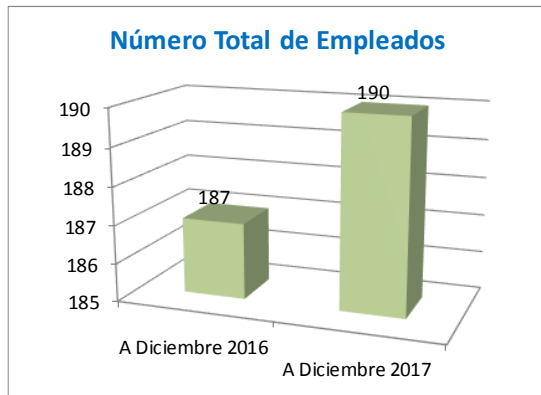
PATRONATO NACIONAL DE LA INFANCIA (PANI)

PATRONATO NACIONAL DE LA INFANCIA (PANI) PERSONAL Y SUELDOS PAGADOS DICIEMBRE 2016 - DICIEMBRE 2017

(Salarios en millones de Lempiras)

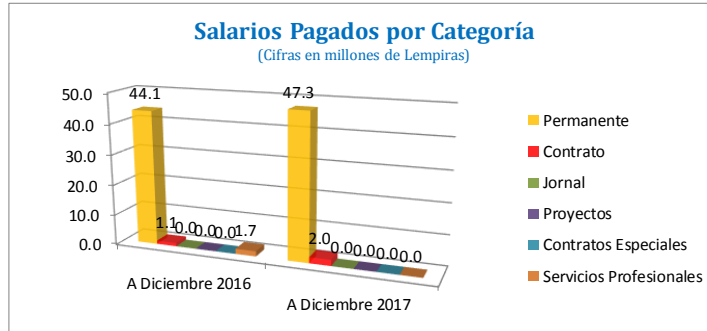
Concepto	A Diciembre 2016		A Diciembre 2017		Variación Empleados		Variación Sueldos	
	Empleados	Sueldos	Empleados	Sueldos	Absoluta	Relativa	Absoluta	Relativa
Permanente	174	44.1	176	47.3	2	1%	3.2	7%
Contrato	11	1.1	14	2.0	3	27%	0.9	82%
Jornal	0	0.0	0	0.0	0	-	0.0	-
Subtotal	185	45.2	190	49.3	5	3%	4.1	9%
Proyectos	0	0.0	0	0.0	0	-	0.0	-
Contratos Especiales	0	0.0	0	0.0	0	-	0.0	-
Servicios Profesionales	2	1.7	0	0.0	-2	-	-1.7	-
Subtotal	2	1.7	0	0.0	-2	-	-1.7	-
TOTAL	187	46.9	190	49.3	3	2%	2.4	5%

Fuente: PANI



Dirección General de Instituciones Descentralizadas (DGID)

Informe de Recursos Humanos del Sector Público Descentralizado a Diciembre 2017

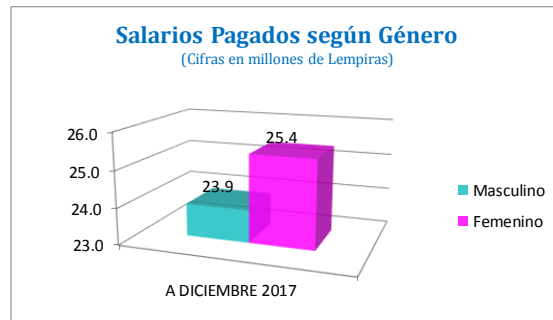
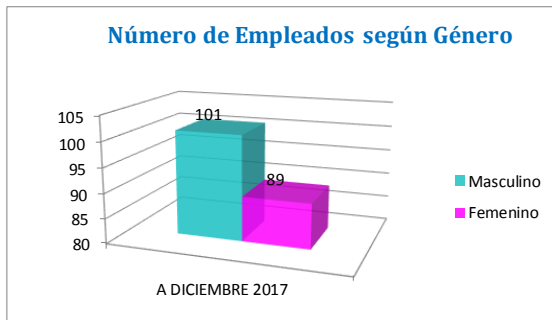


PATRONATO NACIONAL DE LA INFANCIA (PANI) PERSONAL Y SUELDOS PAGADOS SEGÚN GÉNERO A DICIEMBRE 2017

(Salarios en millones de Lempiras)

Concepto	Género Masculino		Género Femenino		Total		% Masculino		% Femenino	
	Plazas	Sueldos	Plazas	Sueldos	Plazas	Sueldos	Plazas	Sueldos	Plazas	Sueldos
Permanente	93	22.8	83	24.5	176	47.3	53%	48%	47%	52%
Contrato	8	1.1	6	0.9	14	2.0	57%	55%	43%	45%
Jornal	0	0.0	0	0.0	0	0.0	-	-	-	-
TOTAL	101	23.9	89	25.4	190	49.3	53%	48%	47%	52%

Fuente: PANI

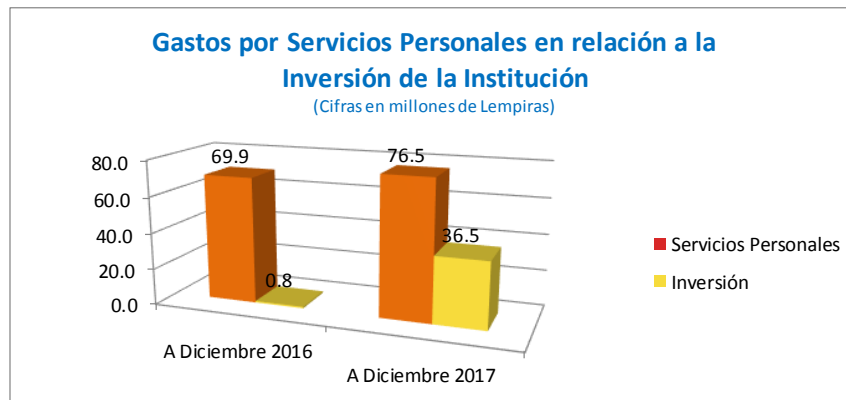
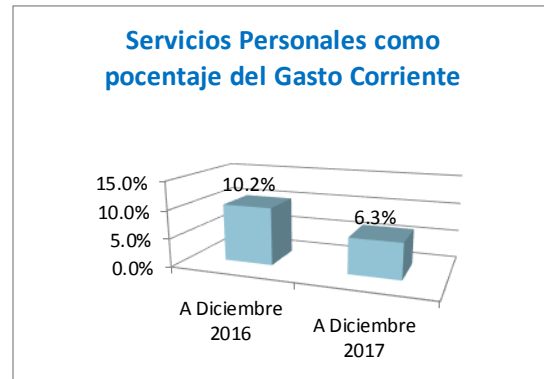
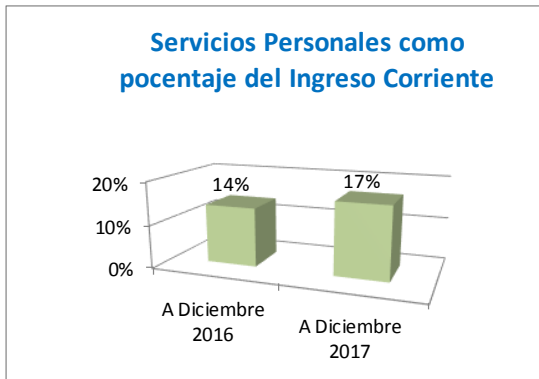


Dirección General de Instituciones Descentralizadas (DGID)
 Informe de Recursos Humanos del Sector Público Descentralizado a Diciembre 2017

PATRONATO NACIONAL DE LA INFANCIA (PANI)
EJECUCIÓN PRESUPUESTARIA ACUMULADA
DICIEMBRE 2016 - DICIEMBRE 2017
 (Cifras en millones de Lempiras)

Periodo	Ingreso Corriente	Gasto Corriente	Servicios Personales	Inversión	Relación de los Servicios Personales vs	
					Ingreso Corriente	Gasto Corriente
A Diciembre 2016	510.6	687.7	69.9	0.8	14%	10.2%
A Diciembre 2017	457.2	1,212.6	76.5	36.5	17%	6.3%

Fuente: PANI



Dirección General de Instituciones Descentralizadas (DGID)

Informe de Recursos Humanos del Sector Público Descentralizado a Diciembre 2017

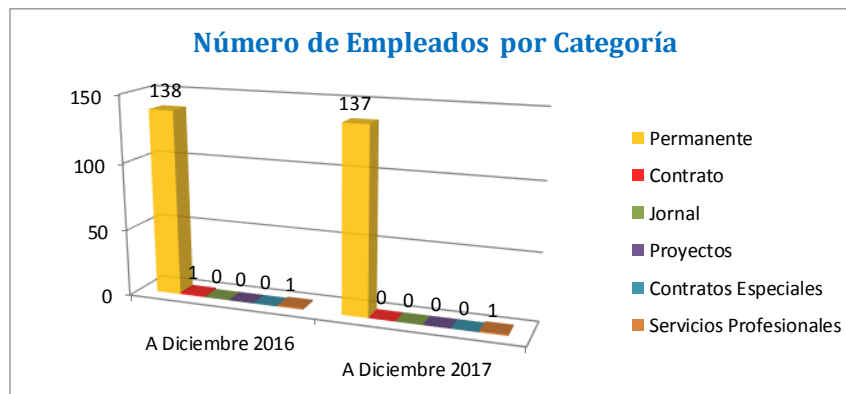
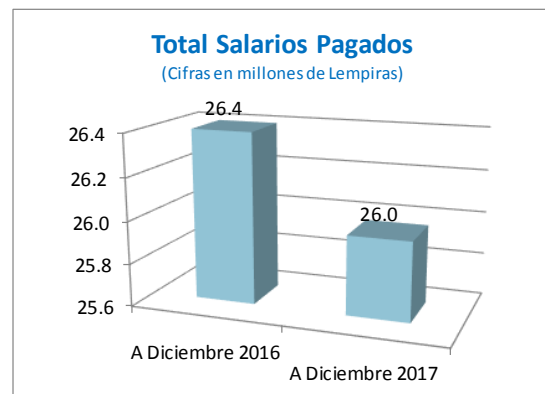
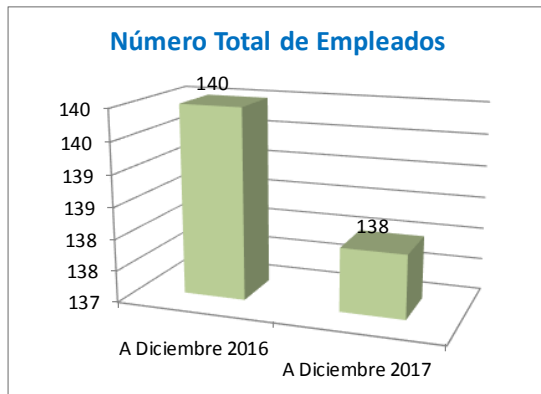
COMISIÓN NACIONAL PRO-INSTALACIONES DEPORTIVAS Y MEJORAMIENTO DEL DEPORTE (CONAPID)

COMISIÓN NACIONAL PRO-INSTALACIONES DEPORTIVAS Y MEJORAMIENTO DEL DEPORTE (CONAPID) PERSONAL Y SUELDOS PAGADOS DICIEMBRE 2016 - DICIEMBRE 2017

(Salarios en millones de Lempiras)

Concepto	A Diciembre 2016		A Diciembre 2017		Variación Empleados		Variación Sueldos	
	Empleados	Sueldos	Empleados	Sueldos	Absoluta	Relativa	Absoluta	Relativa
Permanente	138	26.2	137	25.9	-1	-1%	-0.3	-1%
Contrato	1	0.1	0	0.0	-1	-	-0.1	-
Jornal	0	0.0	0	0.0	0	-	0.0	-
Subtotal	139	26.3	137	25.9	-2	-1%	-0.4	-2%
Proyectos	0	0.0	0	0.0	0	-	0.0	-
Contratos Especiales	0	0.0	0	0.0	0	-	0.0	-
Servicios Profesionales	1	0.1	1	0.1	0	0%	0.0	-30%
Subtotal	1	0.1	1	0.1	0	0%	0.0	-30%
TOTAL	140	26.4	138	26.0	-2	-1%	-0.4	-2%

Fuente: CONAPID



Dirección General de Instituciones Descentralizadas (DGID)
 Informe de Recursos Humanos del Sector Público Descentralizado a Diciembre 2017

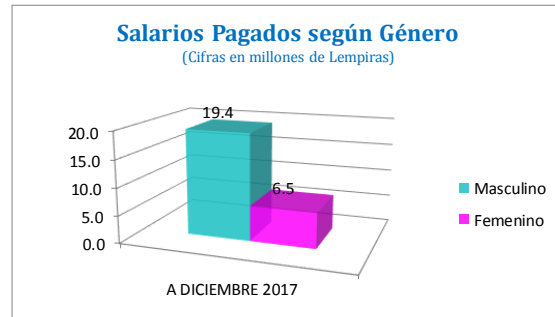
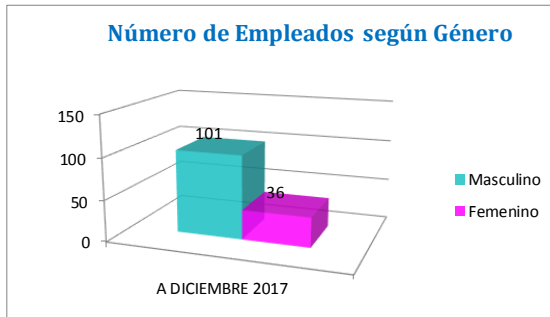


COMISIÓN NACIONAL PRO-INSTALACIONES DEPORTIVAS Y MEJORAMIENTO DEL DEPORTE (CONAPID) PERSONAL Y SUELDOS PAGADOS SEGÚN GÉNERO A DICIEMBRE 2017

(Salarios en millones de Lempiras)

Concepto	Género Masculino		Género Femenino		Total		% Masculino		% Femenino	
	Plazas	Sueldos	Plazas	Sueldos	Plazas	Sueldos	Plazas	Sueldos	Plazas	Sueldos
Permanente	101	19.4	36	6.5	137	25.9	74%	75%	26%	25%
Contrato	0	0.0	0	0.0	0	0.0	-	-	-	-
Jornal	0	0.0	0	0.0	0	0.0	-	-	-	-
TOTAL	101	19.4	36	6.5	137	25.9	74%	75%	26%	25%

Fuente: CONAPID

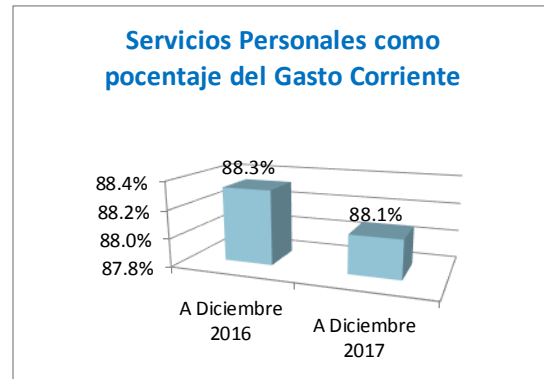
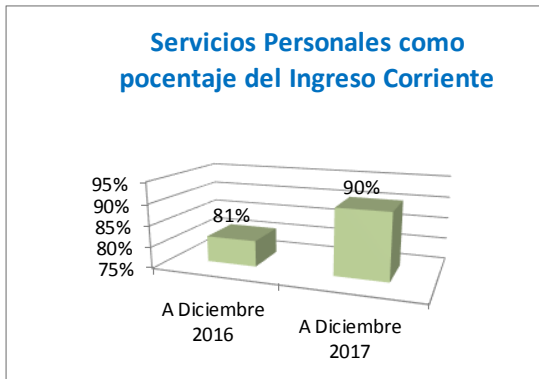


Dirección General de Instituciones Descentralizadas (DGID)
 Informe de Recursos Humanos del Sector Público Descentralizado a Diciembre 2017

COMISIÓN NACIONAL PRO-INSTALACIONES DEPORTIVAS Y MEJORAMIENTO DEL DEPORTE (CONAPID)
EJECUCIÓN PRESUPUESTARIA ACUMULADA
DICIEMBRE 2016 - DICIEMBRE 2017
 (Cifras en millones de Lempiras)

Periodo	Ingreso Corriente	Gasto Corriente	Servicios Personales	Inversión	Relación de los Servicios Personales vs	
					Ingreso Corriente	Gasto Corriente
A Diciembre 2016	47.6	43.7	38.6	3.1	81%	88.3%
A Diciembre 2017	42.5	43.6	38.4	3.0	90%	88.1%

Fuente: CONAPID



Dirección General de Instituciones Descentralizadas (DGID)

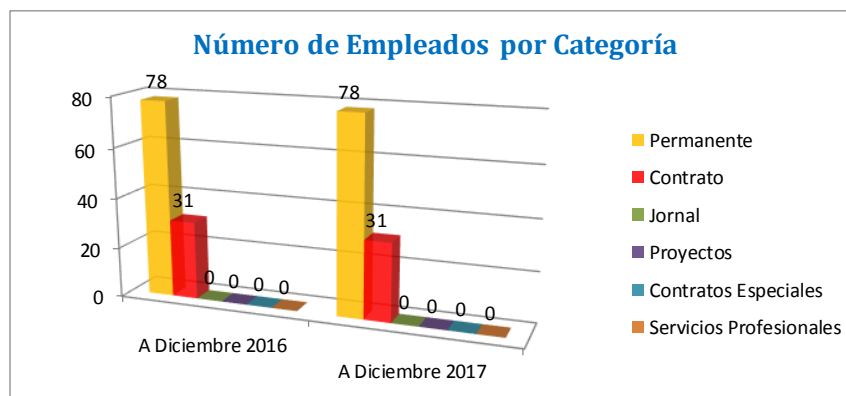
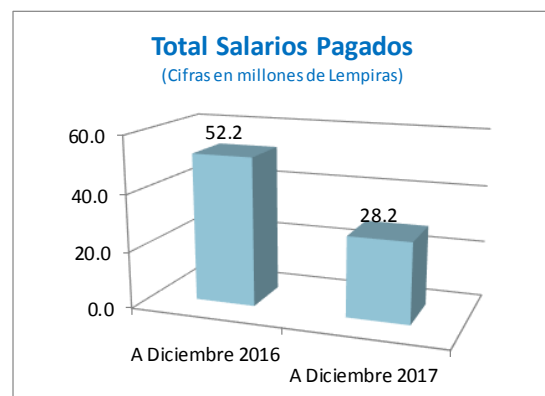
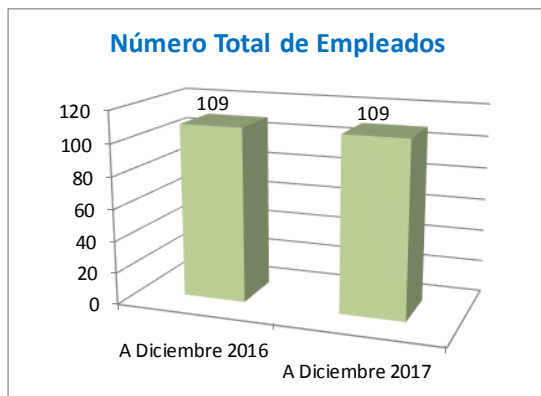
Informe de Recursos Humanos del Sector Público Descentralizado a Diciembre 2017

INSTITUTO NACIONAL DE ESTADÍSTICAS (INE)

INSTITUTO NACIONAL DE ESTADÍSTICAS (INE)
PERSONAL Y SUELDOS PAGADOS
DICIEMBRE 2016 - DICIEMBRE 2017
 (Salarios en millones de Lempiras)

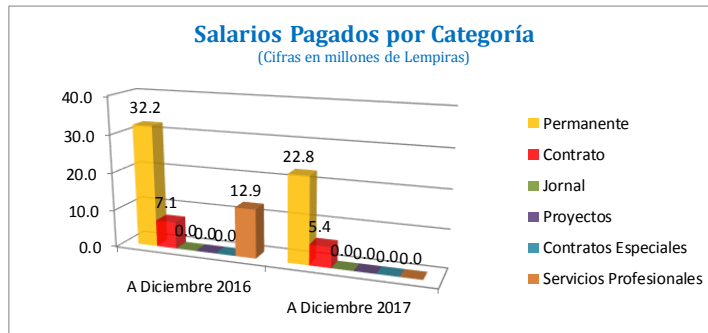
Concepto	A Diciembre 2016		A Diciembre 2017		Variación Empleados		Variación Sueldos	
	Empleados	Sueldos	Empleados	Sueldos	Absoluta	Relativa	Absoluta	Relativa
Permanente	78	32.2	78	22.8	0	0%	-9.4	-29%
Contrato	31	7.1	31	5.4	0	0%	-1.7	-24%
Jornal	0	0.0	0	0.0	0	-	0.0	-
Subtotal	109	39.3	109	28.2	0	0%	-11.1	-28%
Proyectos	0	0.0	0	0.0	0	-	0.0	-
Contratos Especiales	0	0.0	0	0.0	0	-	0.0	-
Servicios Profesionales	0	12.9	0	0.0	0	-	-12.9	-
Subtotal	0	12.9	0	0.0	0	-	-12.9	-
TOTAL	109	52.2	109	28.2	0	0%	-24.0	-46%

Fuente: INE



Dirección General de Instituciones Descentralizadas (DGID)

Informe de Recursos Humanos del Sector Público Descentralizado a Diciembre 2017

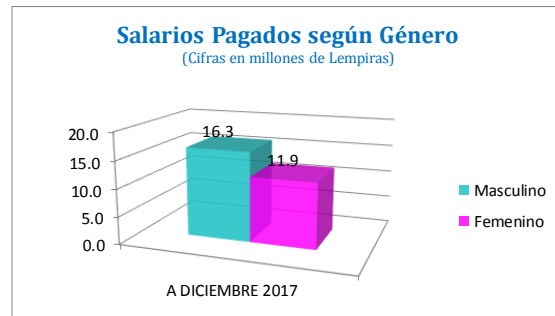
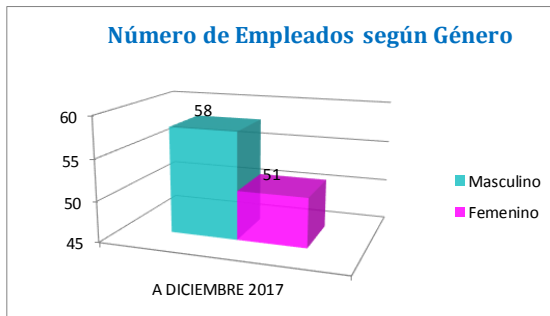


INSTITUTO NACIONAL DE ESTADÍSTICAS (INE) PERSONAL Y SUELDOS PAGADOS SEGÚN GÉNERO A DICIEMBRE 2017

(Salarios en millones de Lempiras)

Concepto	Género Masculino		Género Femenino		Total		% Masculino		% Femenino	
	Plazas	Sueldos	Plazas	Sueldos	Plazas	Sueldos	Plazas	Sueldos	Plazas	Sueldos
Permanente	42	13.4	36	9.4	78	22.8	54%	59%	46%	41%
Contrato	16	2.9	15	2.5	31	5.4	52%	54%	48%	46%
Jornal	0	0.0	0	0.0	0	0.0	-	-	-	-
TOTAL	58	16.3	51	11.9	109	28.2	53%	58%	47%	42%

Fuente: INE

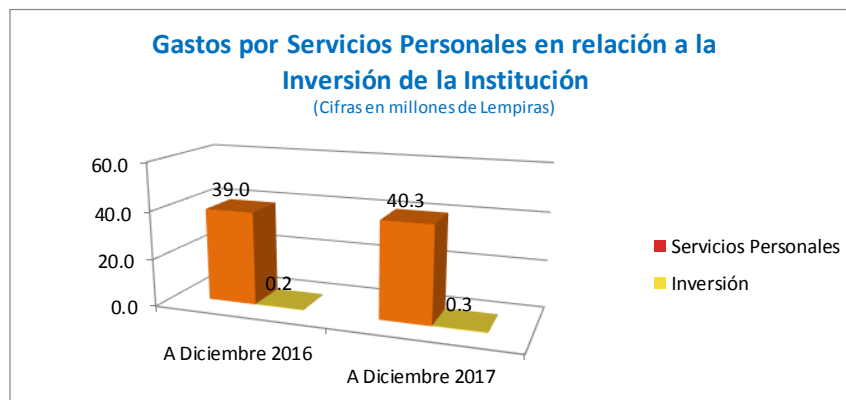
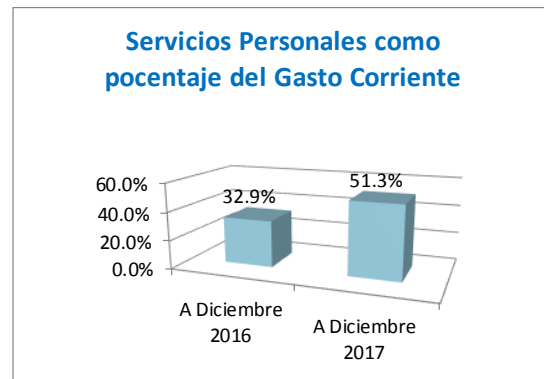
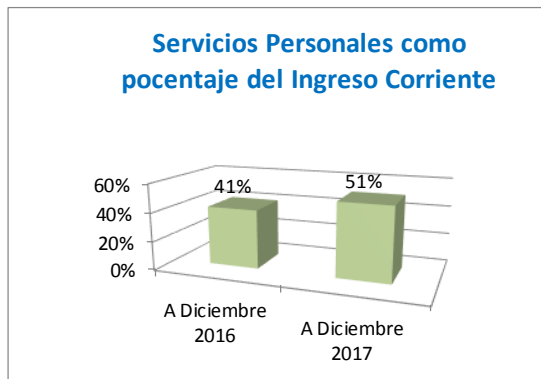


Dirección General de Instituciones Descentralizadas (DGID)
 Informe de Recursos Humanos del Sector Público Descentralizado a Diciembre 2017

INSTITUTO NACIONAL DE ESTADÍSTICAS (INE)
EJECUCIÓN PRESUPUESTARIA ACUMULADA
DICIEMBRE 2016 - DICIEMBRE 2017
 (Cifras en millones de Lempiras)

Periodo	Ingreso Corriente	Gasto Corriente	Servicios Personales	Inversión	Relación de los Servicios Personales vs	
					Ingreso Corriente	Gasto Corriente
A Diciembre 2016	94.8	118.7	39.0	0.2	41%	32.9%
A Diciembre 2017	78.6	78.6	40.3	0.3	51%	51.3%

Fuente: INE

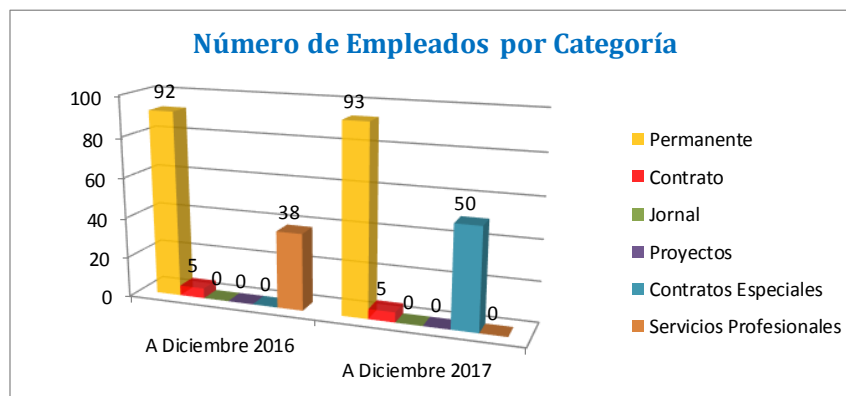
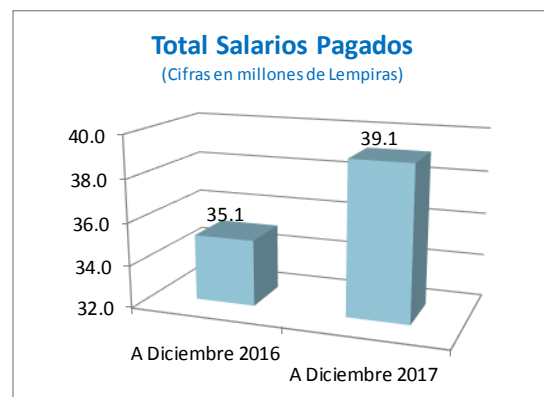
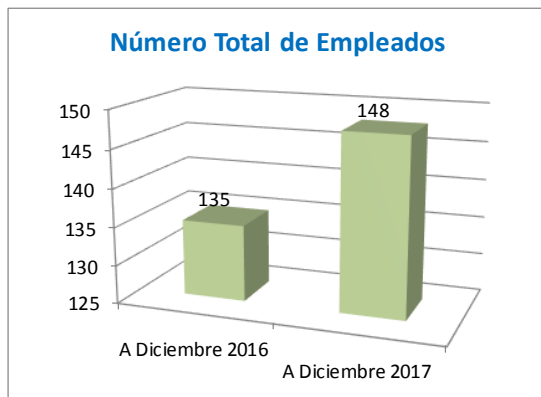


INSTITUTO HONDUREÑO DE TURISMO (IHT)

INSTITUTO HONDUREÑO DE TURISMO (IHT)
PERSONAL Y SUELDOS PAGADOS
DICIEMBRE 2016 - DICIEMBRE 2017
 (Salarios en millones de Lempiras)

Concepto	A Diciembre 2016		A Diciembre 2017		Variación Empleados		Variación Sueldos	
	Empleados	Sueldos	Empleados	Sueldos	Absoluta	Relativa	Absoluta	Relativa
Permanente	92	24.5	93	26.3	1	1%	1.8	7%
Contrato	5	0.5	5	0.5	0	0%	0.0	0%
Jornal	0	0.0	0	0.0	0	-	0.0	-
Subtotal	97	25.0	98	26.8	1	1%	1.8	7%
Proyectos	0	0.0	0	0.0	0	-	0.0	-
Contratos Especiales	0	0.0	50	12.1	50	-	12.1	-
Servicios Profesionales	38	10.1	0	0.2	-38	-100%	-9.9	-98%
Subtotal	38	10.1	50	12.3	12	32%	2.2	22%
TOTAL	135	35.1	148	39.1	13	10%	4.0	12%

Fuente: IHT



Dirección General de Instituciones Descentralizadas (DGID)
 Informe de Recursos Humanos del Sector Público Descentralizado a Diciembre 2017

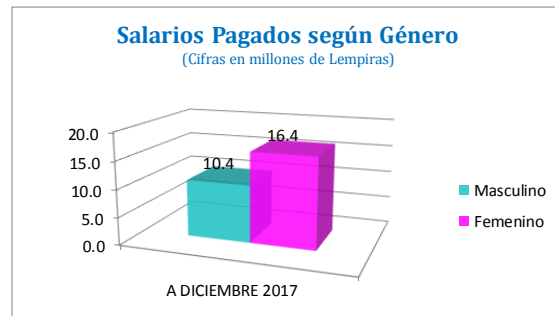
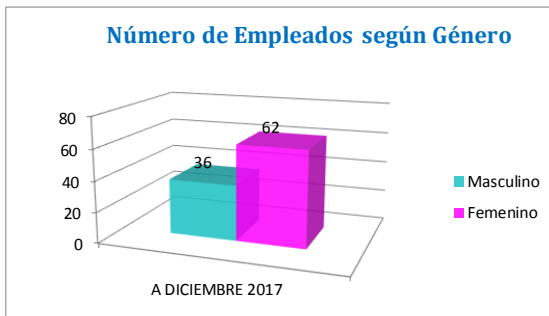


INSTITUTO HONDUREÑO DE TURISMO (IHT) PERSONAL Y SUELDOS PAGADOS SEGÚN GÉNERO A DICIEMBRE 2017

(Salarios en millones de Lempiras)

Concepto	Género Masculino		Género Femenino		Total		% Masculino		% Femenino	
	Plazas	Sueldos	Plazas	Sueldos	Plazas	Sueldos	Plazas	Sueldos	Plazas	Sueldos
Permanente	36	10.4	57	15.9	93	26.3	39%	40%	61%	60%
Contrato	0	0.0	5	0.5	5	0.5	0%	0%	100%	100%
Jornal	0	0.0	0	0.0	0	0.0	-	-	-	-
TOTAL	36	10.4	62	16.4	98	26.8	37%	39%	63%	61%

Fuente: IHT

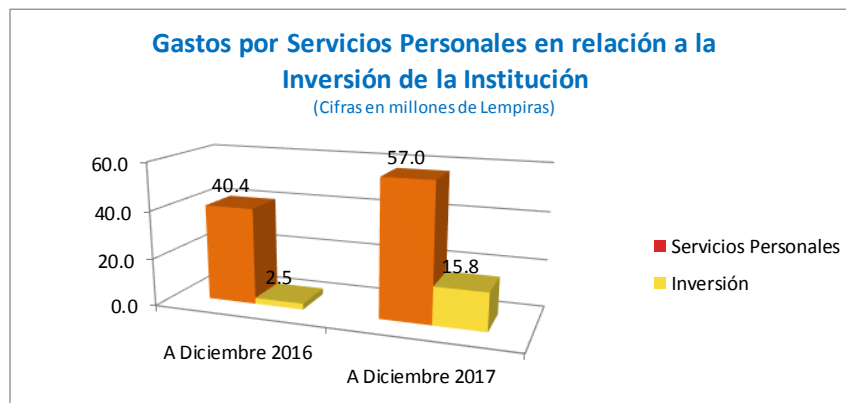
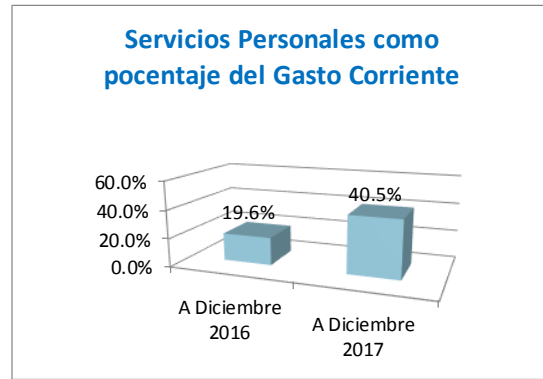
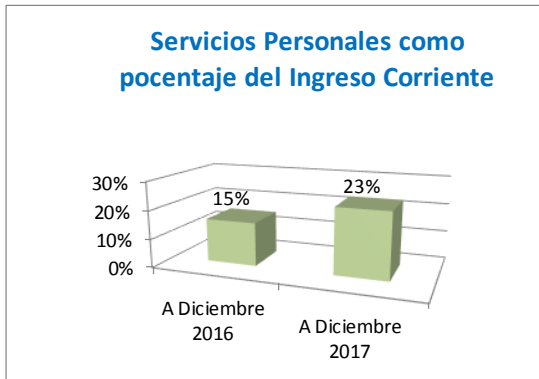


Dirección General de Instituciones Descentralizadas (DGID)
 Informe de Recursos Humanos del Sector Público Descentralizado a Diciembre 2017

INSTITUTO HONDUREÑO DE TURISMO (IHT)
EJECUCIÓN PRESUPUESTARIA ACUMULADA
DICIEMBRE 2016 - DICIEMBRE 2017
 (Cifras en millones de Lempiras)

Periodo	Ingreso Corriente	Gasto Corriente	Servicios Personales	Inversión	Relación de los Servicios Personales vs	
					Ingreso Corriente	Gasto Corriente
A Diciembre 2016	264.5	205.9	40.4	2.5	15%	19.6%
A Diciembre 2017	246.3	140.7	57.0	15.8	23%	40.5%

Fuente: IHT

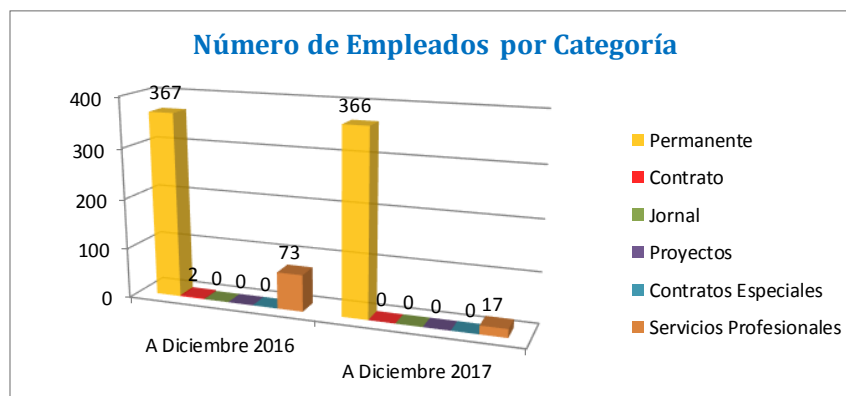
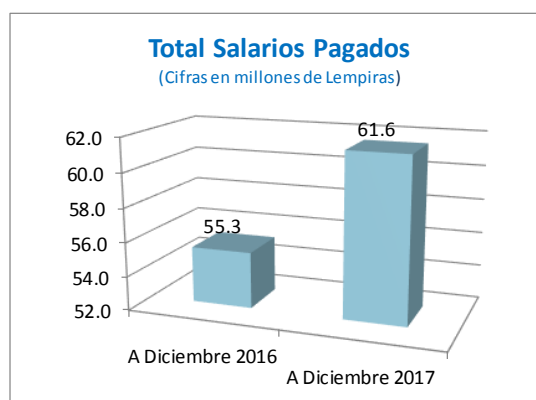
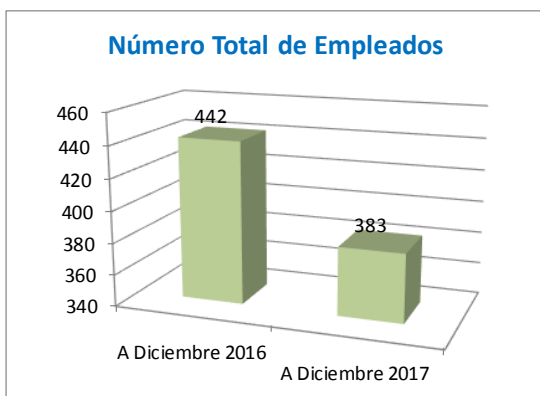


SUPLIDORA NACIONAL DE PRODUCTOS BÁSICOS (BANASUPRO)

SUPLIDORA NACIONAL DE PRODUCTOS BÁSICOS (BANASUPRO)
PERSONAL Y SUELDOS PAGADOS
DICIEMBRE 2016 - DICIEMBRE 2017
 (Salarios en millones de Lempiras)

Concepto	A Diciembre 2016		A Diciembre 2017		Variación Empleados		Variación Sueldos	
	Empleados	Sueldos	Empleados	Sueldos	Absoluta	Relativa	Absoluta	Relativa
Permanente	367	48.2	366	58.5	-1	0%	10.3	21%
Contrato	2	6.3	0	0.0	-2	-100%	-6.3	-100%
Jornal	0	0.0	0	0.0	0	-	0.0	-
Subtotal	369	54.5	366	58.5	-3	-1%	4.0	7%
Proyectos	0	0.0	0	0.0	0	-	0.0	-
Contratos Especiales	0	0.0	0	0.0	0	-	0.0	-
Servicios Profesionales	73	0.8	17	3.1	-56	-	2.3	14%
Subtotal	73	0.8	17	3.1	-56	-77%	2.3	14%
TOTAL	442	55.3	383	61.6	-59	-13%	6.3	11%

Fuente: BANASUPRO



Dirección General de Instituciones Descentralizadas (DGID)
 Informe de Recursos Humanos del Sector Público Descentralizado a Diciembre 2017

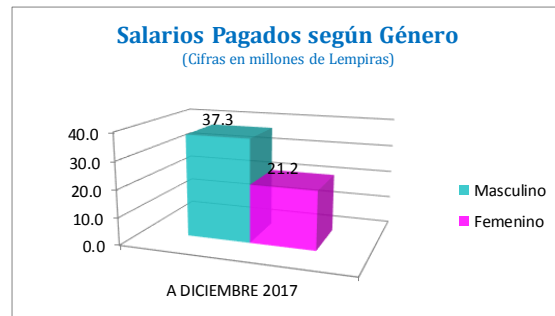
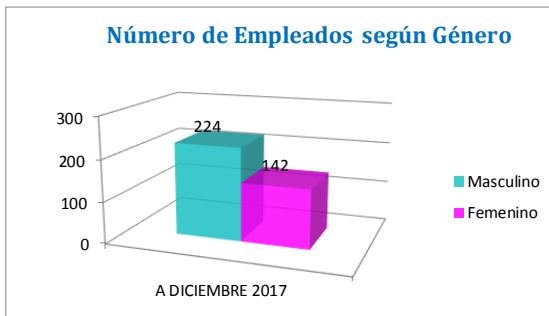


SUPLIDORA NACIONAL DE PRODUCTOS BÁSICOS (BANASUPRO) PERSONAL Y SUELDOS PAGADOS SEGÚN GÉNERO A DICIEMBRE 2017

(Salarios en millones de Lempiras)

Concepto	Género Masculino		Género Femenino		Total		% Masculino		% Femenino	
	Plazas	Sueldos	Plazas	Sueldos	Plazas	Sueldos	Plazas	Sueldos	Plazas	Sueldos
Permanente	224	37.3	142	21.2	366	58.5	61%	64%	39%	36%
Contrato	0	0.0	0	0.0	0	0.0	-	-	-	-
Jornal	0	0.0	0	0.0	0	0.0	-	-	-	-
TOTAL	224	37.3	142	21.2	366	58.5	61%	64%	39%	36%

Fuente: BANASUPRO

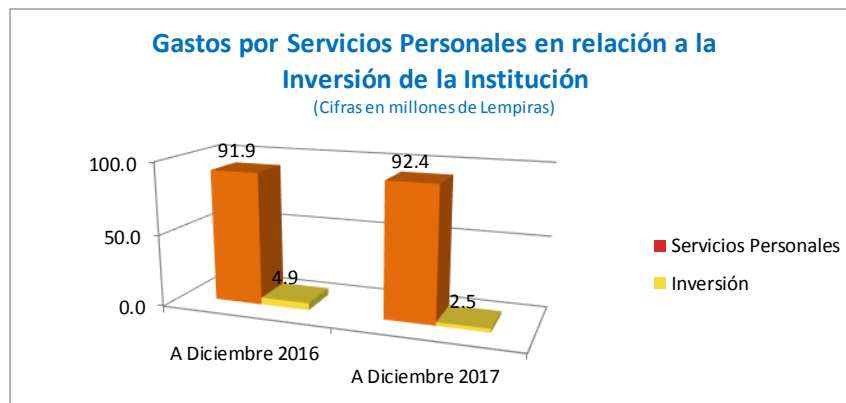
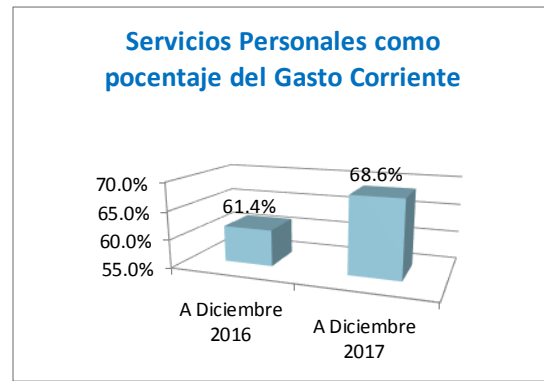
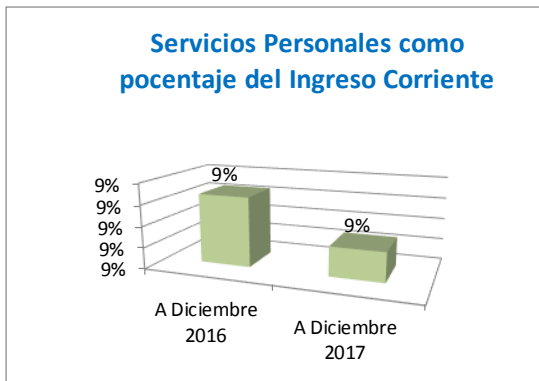


Dirección General de Instituciones Descentralizadas (DGID)
 Informe de Recursos Humanos del Sector Público Descentralizado a Diciembre 2017

SUPLIDORA NACIONAL DE PRODUCTOS BÁSICOS (BANASUPRO)
EJECUCIÓN PRESUPUESTARIA ACUMULADA
DICIEMBRE 2016 - DICIEMBRE 2017
 (Cifras en millones de Lempiras)

Periodo	Ingreso Corriente	Gasto Corriente	Servicios Personales	Inversión	Relación de los Servicios Personales vs	
					Ingreso Corriente	Gasto Corriente
A Diciembre 2016	1,029.2	149.6	91.9	4.9	9%	61.4%
A Diciembre 2017	1,057.4	134.7	92.4	2.5	9%	68.6%

Fuente: BANASUPRO



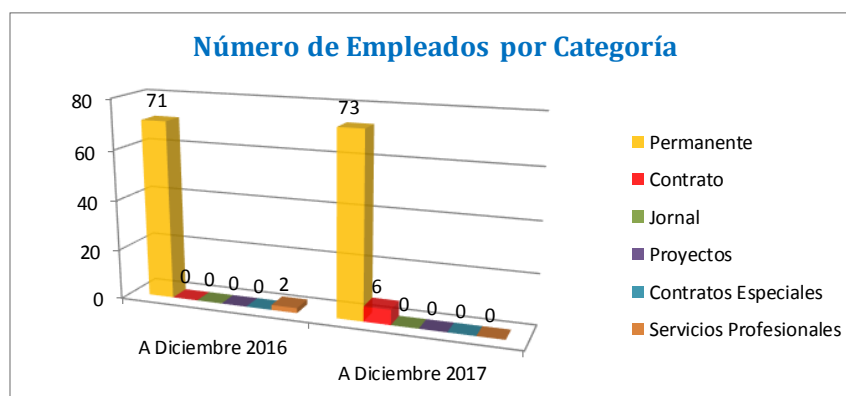
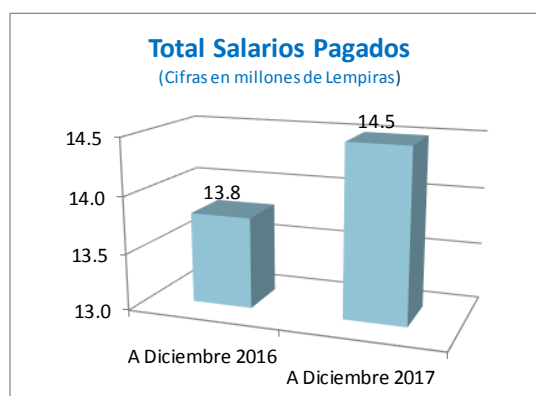
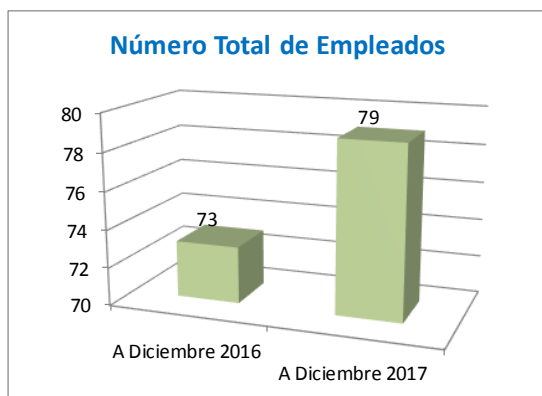
Dirección General de Instituciones Descentralizadas (DGID)
 Informe de Recursos Humanos del Sector Público Descentralizado a Diciembre 2017

INSTITUTO HONDUREÑO DE MERCADEO AGRÍCOLA (IHMA)

INSTITUTO HONDUREÑO DE MERCADEO AGRÍCOLA (IHMA)
PERSONAL Y SUELDOS PAGADOS
DICIEMBRE 2016 - DICIEMBRE 2017
 (Salarios en millones de Lempiras)

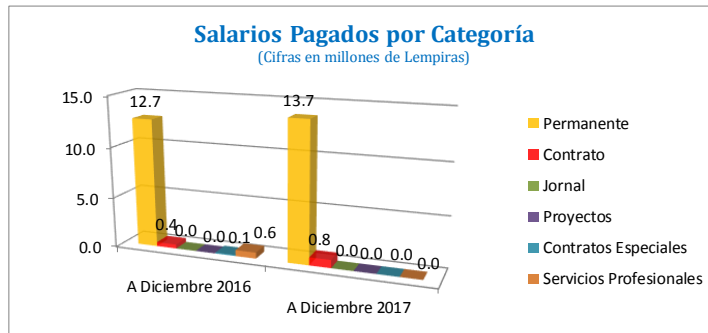
Concepto	A Diciembre 2016		A Diciembre 2017		Variación Empleados		Variación Sueldos	
	Empleados	Sueldos	Empleados	Sueldos	Absoluta	Relativa	Absoluta	Relativa
Permanente	71	12.7	73	13.7	2	3%	1.0	8%
Contrato	0	0.4	6	0.8	6	-	0.4	100%
Jornal	0	0.0	0	0.0	0	-	0.0	-
Subtotal	71	13.1	79	14.5	8	11%	1.4	11%
Proyectos	0	0.0	0	0.0	0	-	0.0	-
Contratos Especiales	0	0.1	0	0.0	0	-	-0.1	-
Servicios Profesionales	2	0.6	0	0.0	-2	-100%	-0.6	-100%
Subtotal	2	0.7	0	0.0	-2	-100%	-0.7	-100%
TOTAL	73	13.8	79	14.5	6	8%	0.7	5%

Fuente: IHMA



Dirección General de Instituciones Descentralizadas (DGID)

Informe de Recursos Humanos del Sector Público Descentralizado a Diciembre 2017

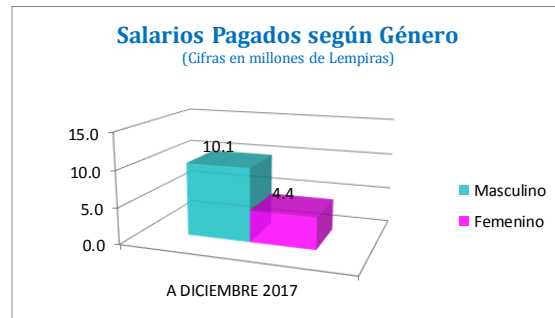
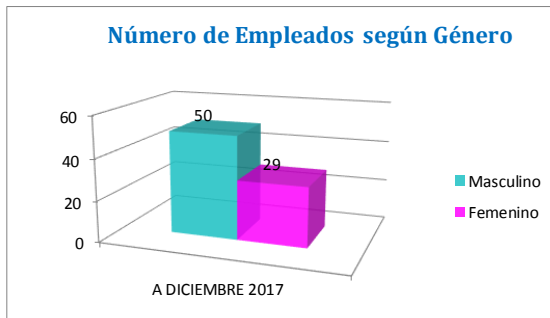


INSTITUTO HONDUREÑO DE MERCADEO AGRÍCOLA (IHMA) PERSONAL Y SUELDOS PAGADOS SEGÚN GÉNERO A DICIEMBRE 2017

(Salarios en millones de Lempiras)

Concepto	Género Masculino		Género Femenino		Total		% Masculino		% Femenino	
	Plazas	Sueldos	Plazas	Sueldos	Plazas	Sueldos	Plazas	Sueldos	Plazas	Sueldos
Permanente	48	9.6	25	4.1	73	13.7	66%	70%	34%	30%
Contrato	2	0.5	4	0.3	6	0.8	-	63%	-	38%
Jornal	0	0.0	0	0.0	0	0.0	-	-	-	-
TOTAL	50	10.1	29	4.4	79	14.5	63%	70%	37%	30%

Fuente: IHMA

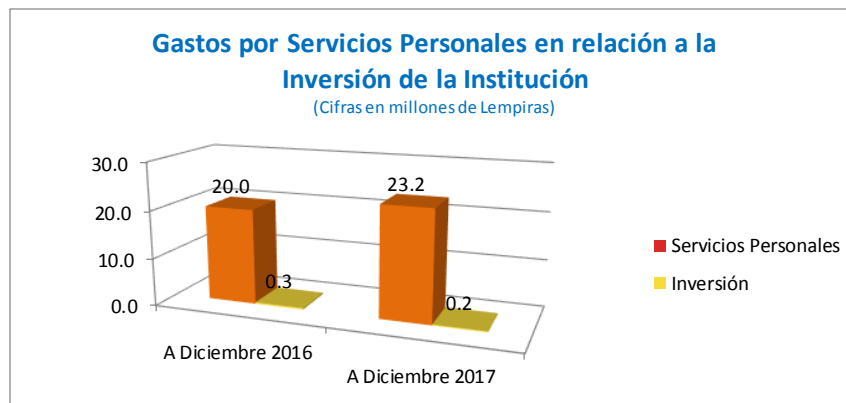
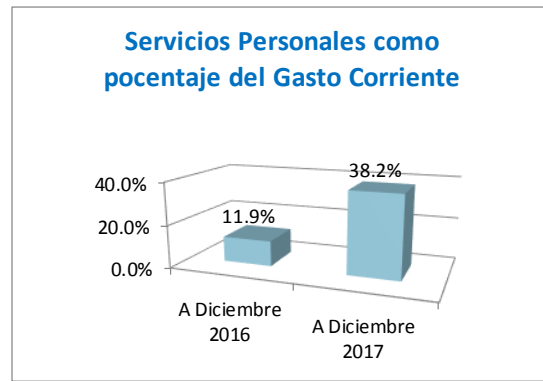
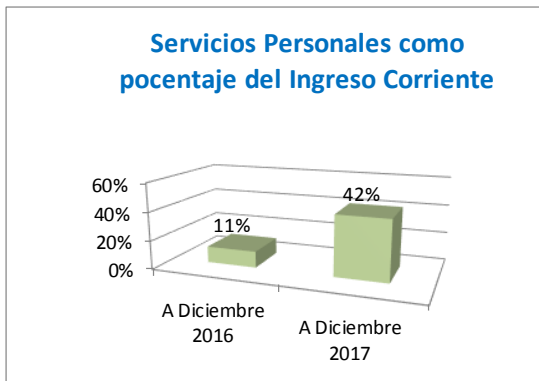


Dirección General de Instituciones Descentralizadas (DGID)
 Informe de Recursos Humanos del Sector Público Descentralizado a Diciembre 2017

INSTITUTO HONDUREÑO DE MERCADEO AGRÍCOLA (IHMA)
EJECUCIÓN PRESUPUESTARIA ACUMULADA
DICIEMBRE 2016 - DICIEMBRE 2017
 (Cifras en millones de Lempiras)

Periodo	Ingreso Corriente	Gasto Corriente	Servicios Personales	Inversión	Relación de los Servicios Personales vs	
					Ingreso Corriente	Gasto Corriente
A Diciembre 2016	174.9	168.0	20.0	0.3	11%	11.9%
A Diciembre 2017	54.9	60.7	23.2	0.2	42%	38.2%

Fuente: IHMA

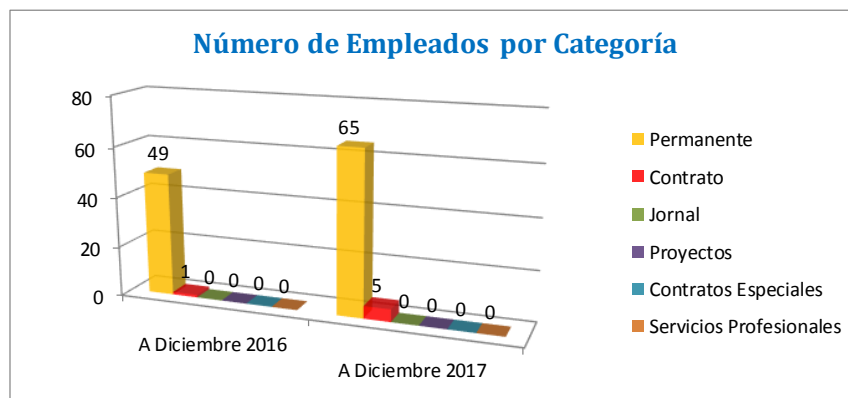
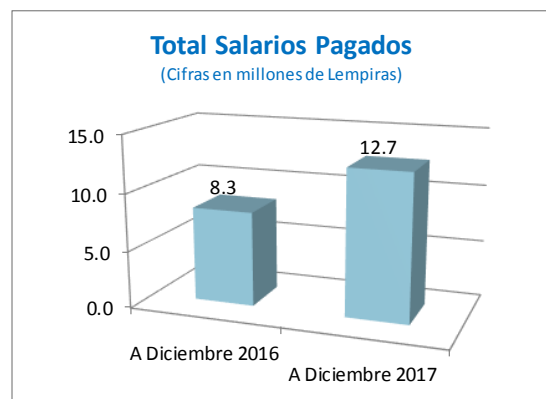
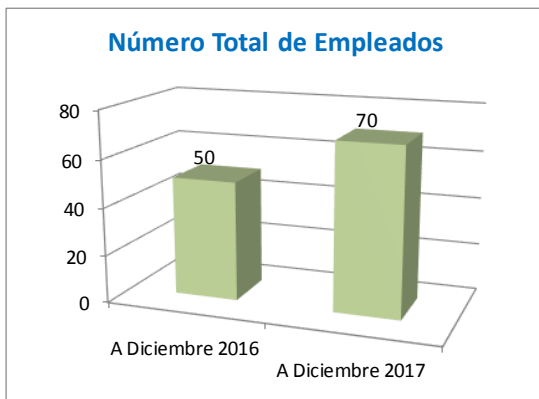


INSTITUTO NACIONAL DE LA MUJER (INAM)

INSTITUTO NACIONAL DE LA MUJER (INAM)
PERSONAL Y SUELDOS PAGADOS
DICIEMBRE 2016 - DICIEMBRE 2017
 (Salarios en millones de Lempiras)

Concepto	A Diciembre 2016		A Diciembre 2017		Variación Empleados		Variación Sueldos	
	Empleados	Sueldos	Empleados	Sueldos	Absoluta	Relativa	Absoluta	Relativa
Permanente	49	8.1	65	12.4	16	33%	4.3	53%
Contrato	1	0.2	5	0.3	4	-	0.1	-
Jornal	0	0.0	0	0.0	0	-	0.0	-
Subtotal	50	8.3	70	12.7	20	40%	4.4	54%
Proyectos	0	0.0	0	0.0	0	-	0.0	-
Contratos Especiales	0	0.0	0	0.0	0	-	0.0	-
Servicios Profesionales	0	0.0	0	0.0	0	-	0.0	-
Subtotal	0	0.0	0	0.0	0	-	0.0	-
TOTAL	50	8.3	70	12.7	20	40%	4.4	54%

Fuente: INAM



Dirección General de Instituciones Descentralizadas (DGID)
 Informe de Recursos Humanos del Sector Público Descentralizado a Diciembre 2017

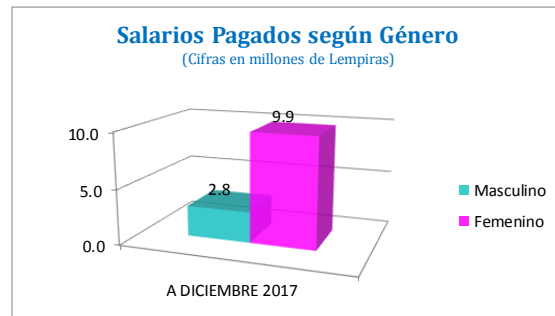
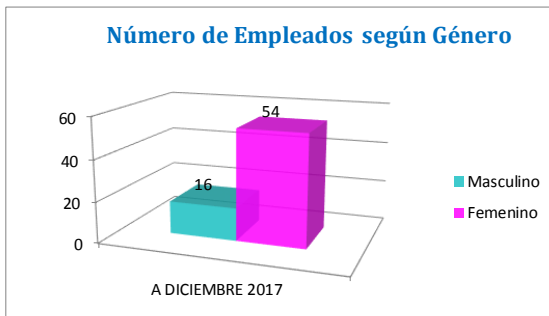


INSTITUTO NACIONAL DE LA MUJER (INAM) PERSONAL Y SUELDOS PAGADOS SEGÚN GÉNERO A DICIEMBRE 2017

(Salarios en millones de Lempiras)

Concepto	Género Masculino		Género Femenino		Total		% Masculino		% Femenino	
	Plazas	Sueldos	Plazas	Sueldos	Plazas	Sueldos	Plazas	Sueldos	Plazas	Sueldos
Permanente	16	2.8	49	9.6	65	12.4	25%	23%	75%	77%
Contrato	0	0.0	5	0.3	5	0.3	-	-	-	-
Jornal	0	0.0	0	0.0	0	0.0	-	-	-	-
TOTAL	16	2.8	54	9.9	70	12.7	23%	22%	77%	78%

Fuente: INAM



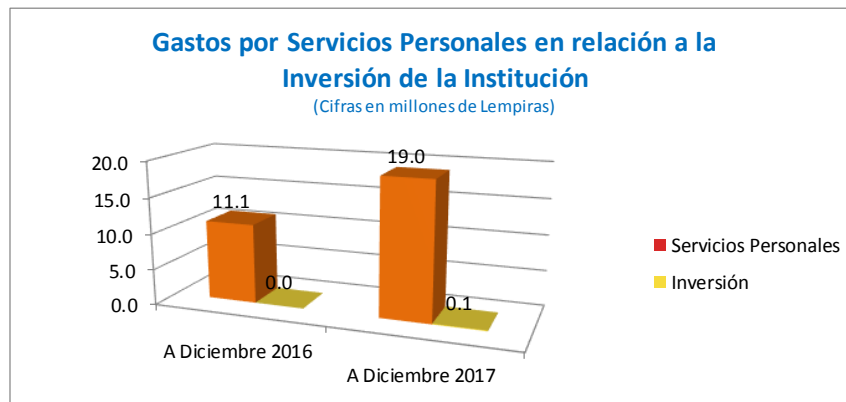
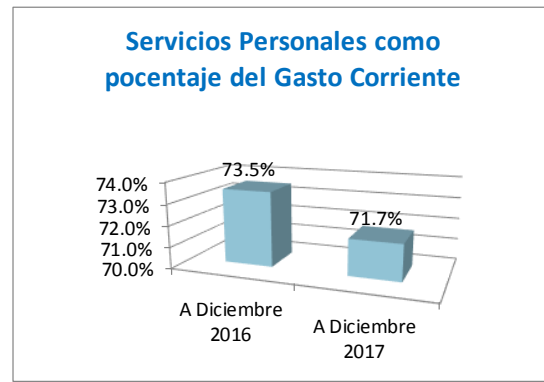
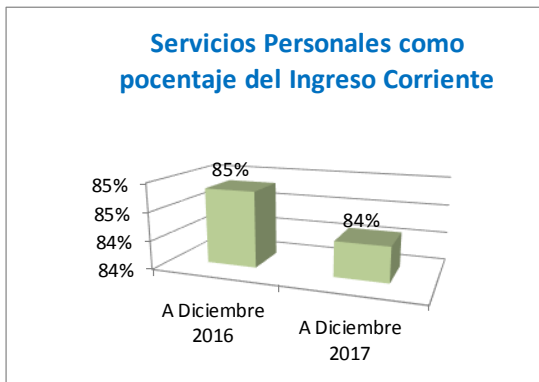
Dirección General de Instituciones Descentralizadas (DGID)
 Informe de Recursos Humanos del Sector Público Descentralizado a Diciembre 2017

INSTITUTO NACIONAL DE LA MUJER (INAM)
EJECUCIÓN PRESUPUESTARIA ACUMULADA
DICIEMBRE 2016 - DICIEMBRE 2017

(Cifras en millones de Lempiras)

Periodo	Ingreso Corriente	Gasto Corriente	Servicios Personales	Inversión	Relación de los Servicios Personales vs	
					Ingreso Corriente	Gasto Corriente
A Diciembre 2016	13.1	15.1	11.1	0.0	85%	73.5%
A Diciembre 2017	22.5	26.5	19.0	0.1	84%	71.7%

Fuente: INAM



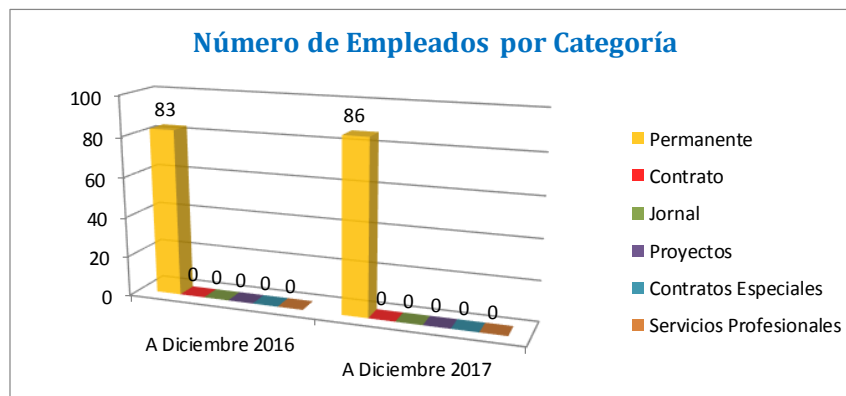
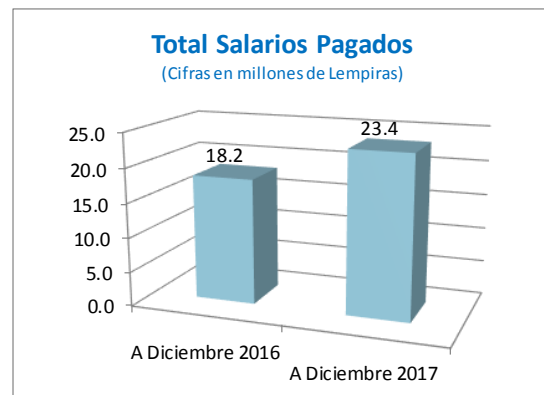
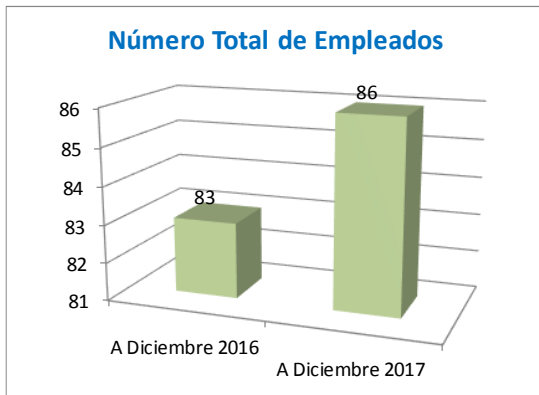
Dirección General de Instituciones Descentralizadas (DGID)
 Informe de Recursos Humanos del Sector Público Descentralizado a Diciembre 2017

CONSEJO NACIONAL SUPERVISOR DE COOPERATIVAS (CONSUCOOP)

CONSEJO NACIONAL SUPERVISOR DE COOPERATIVAS (CONSUCOOP)
PERSONAL Y SUELDOS PAGADOS
DICIEMBRE 2016 - DICIEMBRE 2017
 (Salarios en millones de Lempiras)

Concepto	A Diciembre 2016		A Diciembre 2017		Variación Empleados		Variación Sueldos	
	Empleados	Sueldos	Empleados	Sueldos	Absoluta	Relativa	Absoluta	Relativa
Permanente	83	18.2	86	23.4	3	4%	5.2	29%
Contrato	0	0.0	0	0.0	0	-	0.0	-
Jornal	0	0.0	0	0.0	0	-	0.0	-
Subtotal	83	18.2	86	23.4	3	4%	5.2	29%
Proyectos	0	0.0	0	0.0	0	-	0.0	-
Contratos Especiales	0	0.0	0	0.0	0	-	0.0	-
Servicios Profesionales	0	0.0	0	0.0	0	-	0.0	-
Subtotal	0	0.0	0	0.0	0	-	0.0	-
TOTAL	83	18.2	86	23.4	3	4%	5.2	29%

Fuente: CONSUCOOP



Dirección General de Instituciones Descentralizadas (DGID)
 Informe de Recursos Humanos del Sector Público Descentralizado a Diciembre 2017

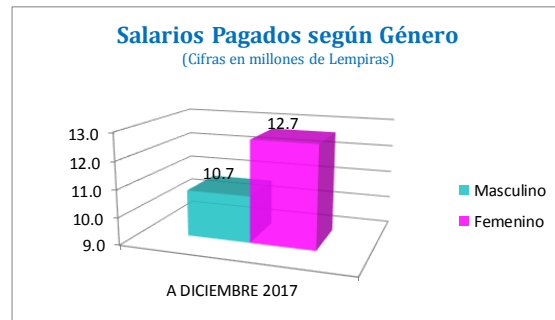
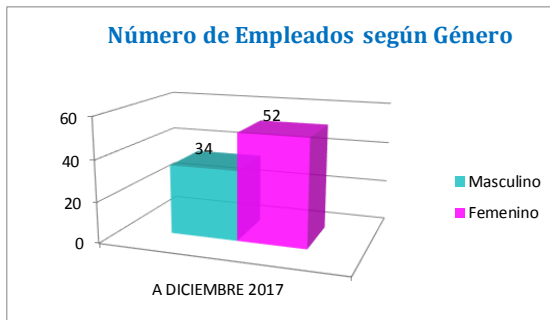


CONSEJO NACIONAL SUPERVISOR DE COOPERATIVAS (CONSUCOOP) PERSONAL Y SUELDOS PAGADOS SEGÚN GÉNERO A DICIEMBRE 2017

(Salarios en millones de Lempiras)

Concepto	Género Masculino		Género Femenino		Total		% Masculino		% Femenino	
	Plazas	Sueldos	Plazas	Sueldos	Plazas	Sueldos	Plazas	Sueldos	Plazas	Sueldos
Permanente	34	10.7	52	12.7	86	23.4	40%	46%	60%	54%
Contrato	0	0.0	0	0.0	0	0.0	-	-	-	-
Jornal	0	0.0	0	0.0	0	0.0	-	-	-	-
TOTAL	34	10.7	52	12.7	86	23.4	40%	46%	60%	54%

Fuente: CONSUCOOP

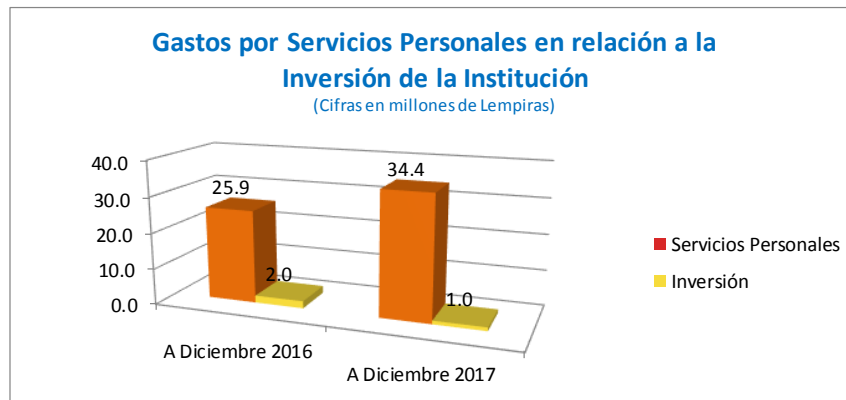
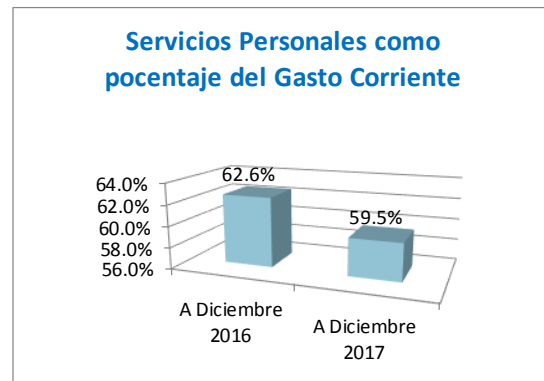
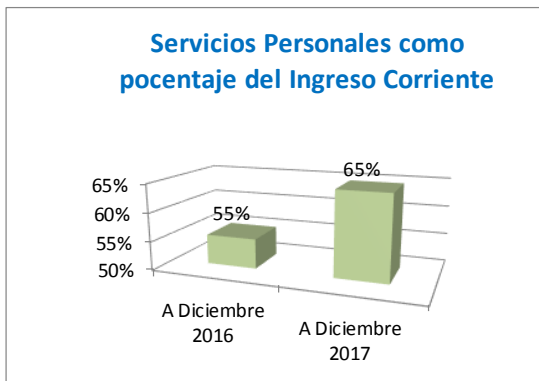


Dirección General de Instituciones Descentralizadas (DGID)
 Informe de Recursos Humanos del Sector Público Descentralizado a Diciembre 2017

CONSEJO NACIONAL SUPERVISOR DE COOPERATIVAS (CONSUCOOP)
EJECUCIÓN PRESUPUESTARIA ACUMULADA
DICIEMBRE 2016 - DICIEMBRE 2017
 (Cifras en millones de Lempiras)

Periodo	Ingreso Corriente	Gasto Corriente	Servicios Personales	Inversión	Relación de los Servicios Personales vs	
					Ingreso Corriente	Gasto Corriente
A Diciembre 2016	46.9	41.4	25.9	2.0	55%	62.6%
A Diciembre 2017	53.1	57.8	34.4	1.0	65%	59.5%

Fuente: CONSUCOOP



Dirección General de Instituciones Descentralizadas (DGID)

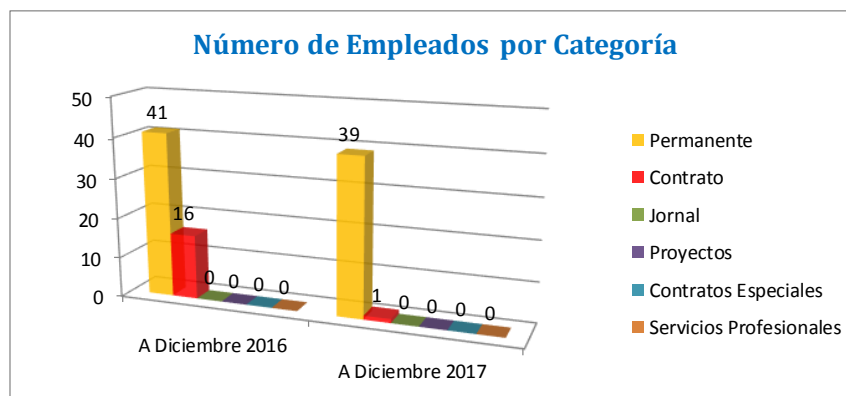
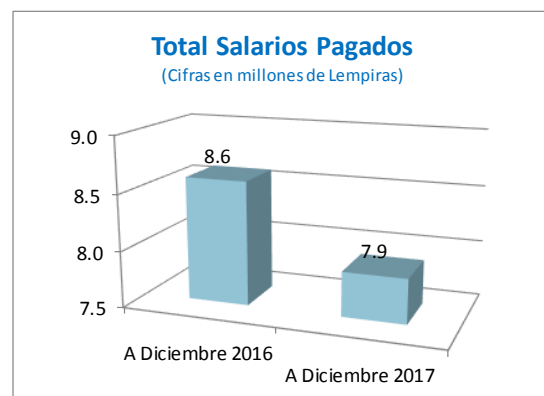
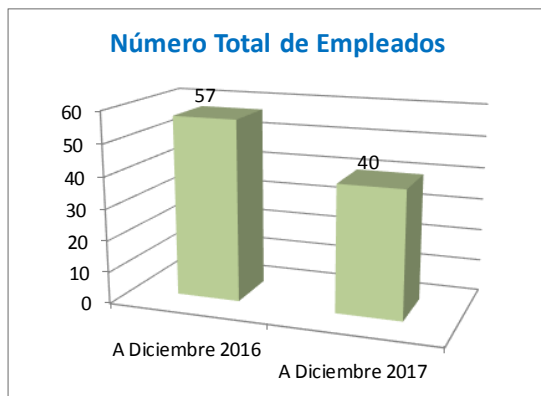
Informe de Recursos Humanos del Sector Público Descentralizado a Diciembre 2017

INSTITUTO HONDUREÑO PARA LA PREVENCIÓN DEL ALCOHOLISMO, DROGADICCIÓN Y FARMACODEPENDENCIA (IHADFA)

INSTITUTO HONDUREÑO PARA LA PREVENCIÓN DEL ALCOHOLISMO, DROGADICCIÓN Y FARMACODEPENDENCIA (IHADFA) PERSONAL Y SUELDOS PAGADOS DICIEMBRE 2016 - DICIEMBRE 2017 (Salarios en millones de Lempiras)

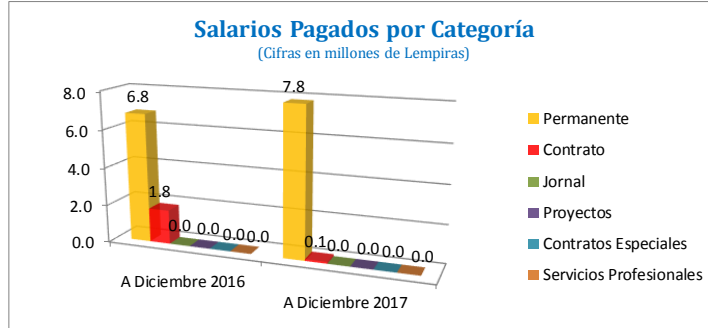
Concepto	A Diciembre 2016		A Diciembre 2017		Variación Empleados		Variación Sueldos	
	Empleados	Sueldos	Empleados	Sueldos	Absoluta	Relativa	Absoluta	Relativa
Permanente	41	6.8	39	7.8	-2	-5%	1.0	15%
Contrato	16	1.8	1	0.1	-15	-94%	-1.7	-95%
Jornal	0	0.0	0	0.0	0	-	0.0	-
Subtotal	57	8.6	40	7.9	-17	-30%	-0.7	-8%
Proyectos	0	0.0	0	0.0	0	-	0.0	-
Contratos Especiales	0	0.0	0	0.0	0	-	0.0	-
Servicios Profesionales	0	0.0	0	0.0	0	-	0.0	-
Subtotal	0	0.0	0	0.0	0	-	0.0	-
TOTAL	57	8.6	40	7.9	-17	-30%	-0.7	-8%

Fuente: IHADFA



Dirección General de Instituciones Descentralizadas (DGID)

Informe de Recursos Humanos del Sector Público Descentralizado a Diciembre 2017

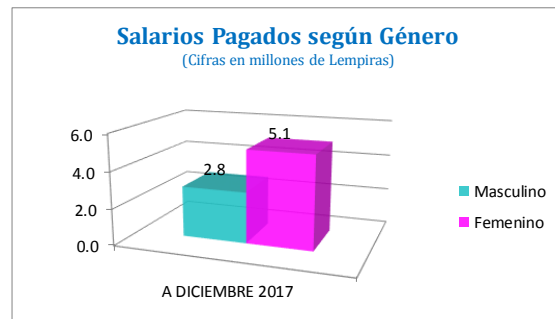
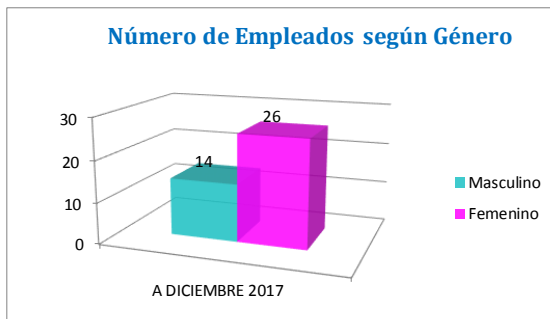


INSTITUTO HONDUREÑO PARA LA PREVENCIÓN DEL ALCOHOLISMO, DROGADICCIÓN Y FARMACODEPENDENCIA (IHADFA)
PERSONAL Y SUELDOS PAGADOS SEGÚN GÉNERO
A DICIEMBRE 2017

(Salarios en millones de Lempiras)

Concepto	Género Masculino		Género Femenino		Total		% Masculino		% Femenino	
	Plazas	Sueldos	Plazas	Sueldos	Plazas	Sueldos	Plazas	Sueldos	Plazas	Sueldos
Permanente	14	2.8	25	5.0	39	7.8	36%	36%	64%	64%
Contrato	0	0.0	1	0.1	1	0.1	0%	-	100%	-
Jornal	0	0.0	0	0.0	0	0.0	-	-	-	-
TOTAL	14	2.8	26	5.1	40	7.9	35%	35%	65%	65%

Fuente: IHADFA



Dirección General de Instituciones Descentralizadas (DGID)

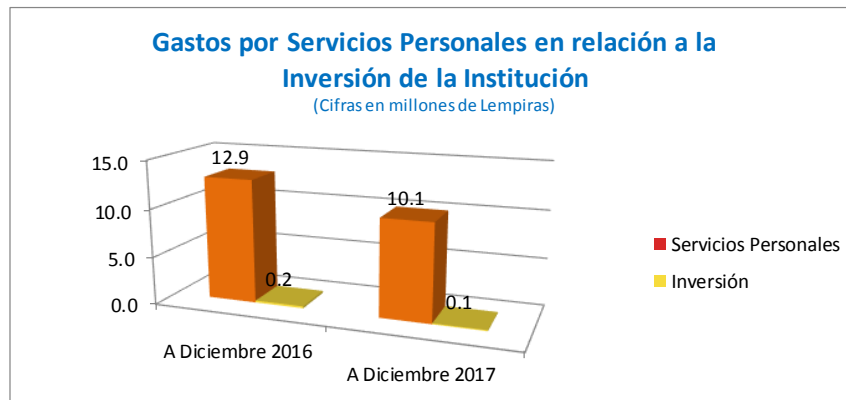
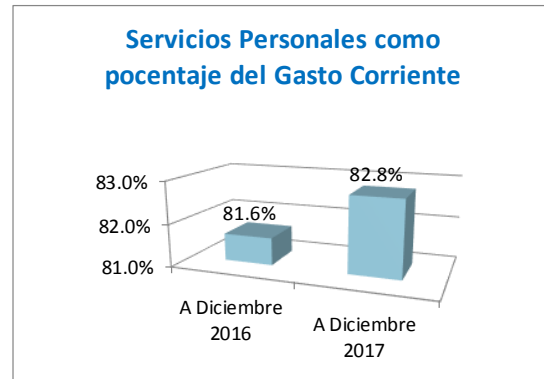
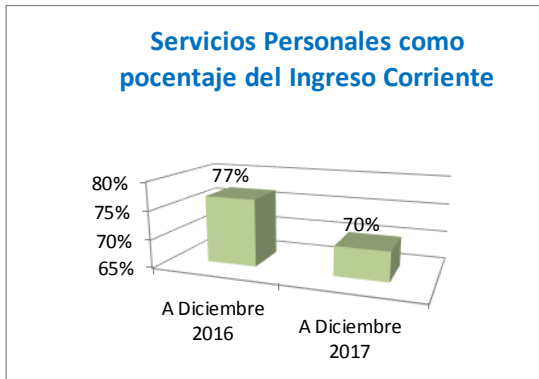
Informe de Recursos Humanos del Sector Público Descentralizado a Diciembre 2017

INSTITUTO HONDUREÑO PARA LA PREVENCIÓN DEL ALCOHOLISMO, DROGADICCIÓN Y FARMACODEPENDENCIA (IHADFA)
EJECUCIÓN PRESUPUESTARIA ACUMULADA
DICIEMBRE 2016 - DICIEMBRE 2017

(Cifras en millones de Lempiras)

Periodo	Ingreso Corriente	Gasto Corriente	Servicios Personales	Inversión	Relación de los Servicios Personales vs	
					Ingreso Corriente	Gasto Corriente
A Diciembre 2016	16.8	15.8	12.9	0.2	77%	81.6%
A Diciembre 2017	14.4	12.2	10.1	0.1	70%	82.8%

Fuente: IHADFA



Dirección General de Instituciones Descentralizadas (DGID)

Informe de Recursos Humanos del Sector Público Descentralizado a Diciembre 2017

INSTITUTO DE PREVISIÓN SOCIAL DE LOS EMPLEADOS DE LA UNIVERSIDAD NACIONAL AUTÓNOMA DE HONDURAS (INPREUNAH)

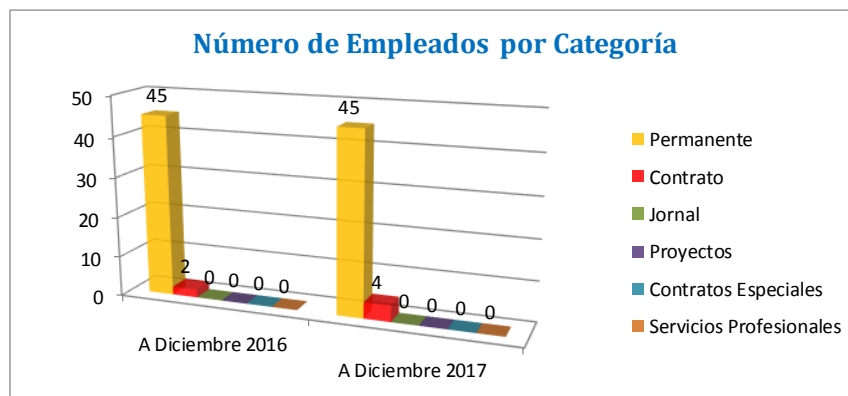
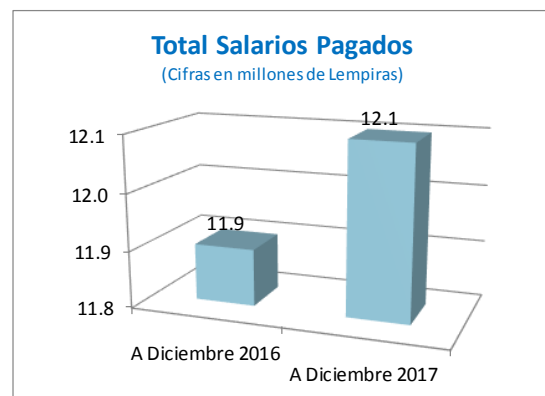
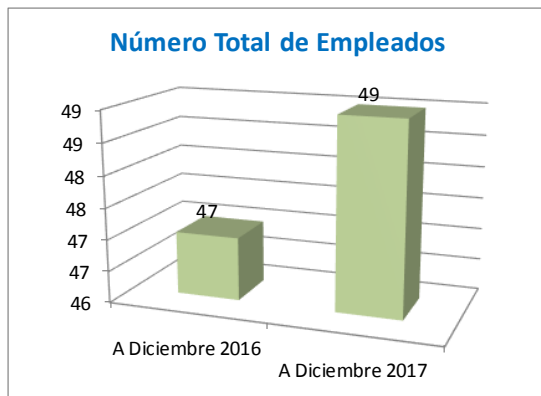
INSTITUTO DE PREVISIÓN SOCIAL DE LOS EMPLEADOS DE LA UNIVERSIDAD NACIONAL AUTÓNOMA DE HONDURAS (INPREUNAH)

PERSONAL Y SUELDOS PAGADOS DICIEMBRE 2016 - DICIEMBRE 2017

(Salarios en millones de Lempiras)

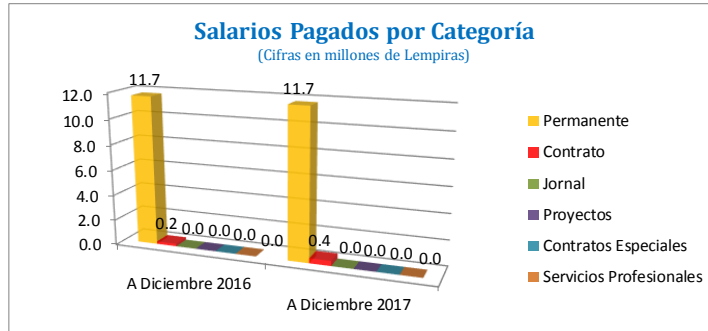
Concepto	A Diciembre 2016		A Diciembre 2017		Variación Empleados		Variación Sueldos	
	Empleados	Sueldos	Empleados	Sueldos	Absoluta	Relativa	Absoluta	Relativa
Permanente	45	11.7	45	11.7	0	0%	0.0	0%
Contrato	2	0.2	4	0.4	2	-	0.2	100%
Jornal	0	0.0	0	0.0	0	-	0.0	-
Subtotal	47	11.9	49	12.1	2	4%	0.2	2%
Proyectos	0	0.0	0	0.0	0	-	0.0	-
Contratos Especiales	0	0.0	0	0.0	0	-	0.0	-
Servicios Profesionales	0	0.0	0	0.0	0	-	0.0	-
Subtotal	0	0.0	0	0.0	0	-	0.0	-
TOTAL	47	11.9	49	12.1	2	4%	0.2	2%

Fuente: INPREUNAH



Dirección General de Instituciones Descentralizadas (DGID)

Informe de Recursos Humanos del Sector Público Descentralizado a Diciembre 2017

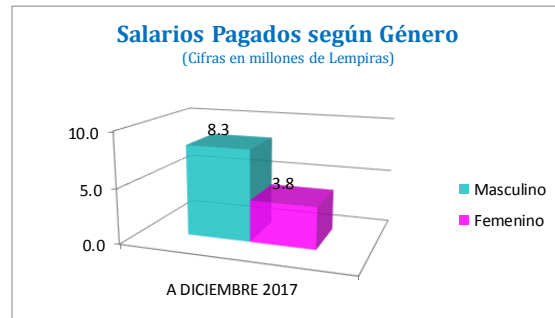
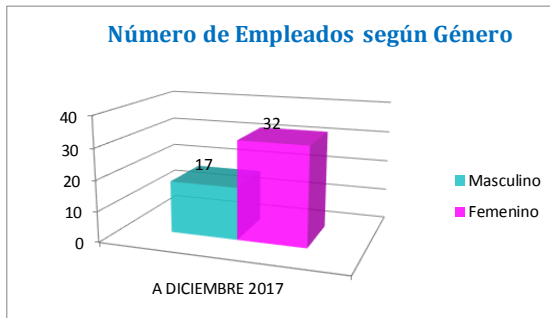


INSTITUTO DE PREVISIÓN SOCIAL DE LOS EMPLEADOS DE LA UNIVERSIDAD NACIONAL AUTÓNOMA DE HONDURAS (INPREUNAH)
PERSONAL Y SUELDOS PAGADOS SEGÚN GÉNERO
A DICIEMBRE 2017

(Salarios en millones de Lempiras)

Concepto	Género Masculino		Género Femenino		Total		% Masculino		% Femenino	
	Plazas	Sueldos	Plazas	Sueldos	Plazas	Sueldos	Plazas	Sueldos	Plazas	Sueldos
Permanente	13	7.9	32	3.8	45	11.7	29%	68%	71%	32%
Contrato	4	0.4	0	0.0	4	0.4	-	100%	-	0%
Jornal	0	0.0	0	0.0	0	0.0	-	-	-	-
TOTAL	17	8.3	32	3.8	49	12.1	35%	69%	65%	31%

Fuente: INPREUNAH



Dirección General de Instituciones Descentralizadas (DGID)

Informe de Recursos Humanos del Sector Público Descentralizado a Diciembre 2017

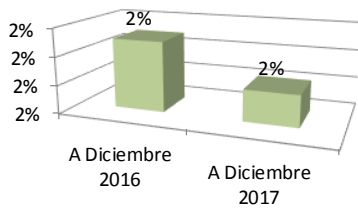
INSTITUTO DE PREVISIÓN SOCIAL DE LOS EMPLEADOS DE LA UNIVERSIDAD NACIONAL AUTÓNOMA DE HONDURAS (INPREUNAH)
EJECUCIÓN PRESUPUESTARIA ACUMULADA
DICIEMBRE 2016 - DICIEMBRE 2017

(Cifras en millones de Lempiras)

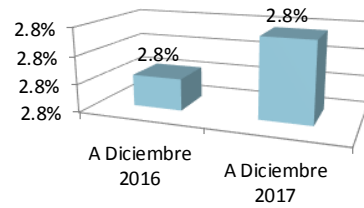
Periodo	Ingreso Corriente	Gasto Corriente	Servicios Personales	Inversión	Relación de los Servicios Personales vs	
					Ingreso Corriente	Gasto Corriente
A Diciembre 2016	796.2	672.0	18.7	13.1	2%	2.8%
A Diciembre 2017	886.7	695.8	19.6	1.2	2%	2.8%

Fuente: INPREUNAH

Servicios Personales como porcentaje del Ingreso Corriente

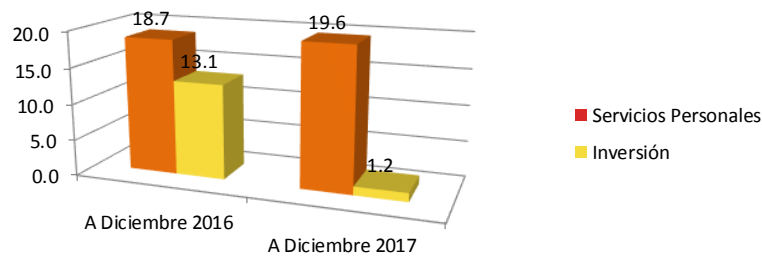


Servicios Personales como porcentaje del Gasto Corriente



Gastos por Servicios Personales en relación a la Inversión de la Institución

(Cifras en millones de Lempiras)



Dirección General de Instituciones Descentralizadas (DGID)

Informe de Recursos Humanos del Sector Público Descentralizado a Diciembre 2017

FERROCARRIL NACIONAL DE HONDURAS (FNH)

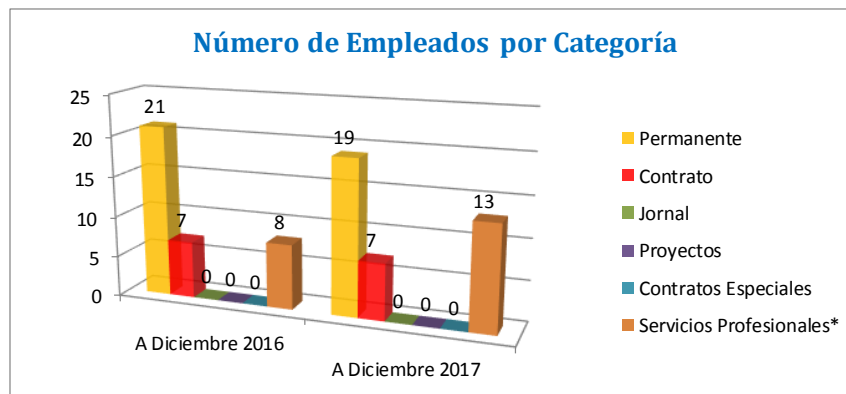
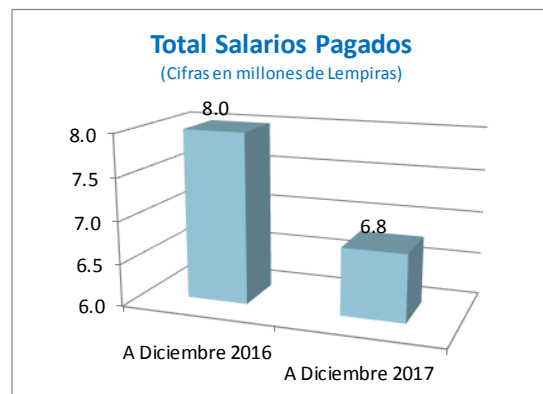
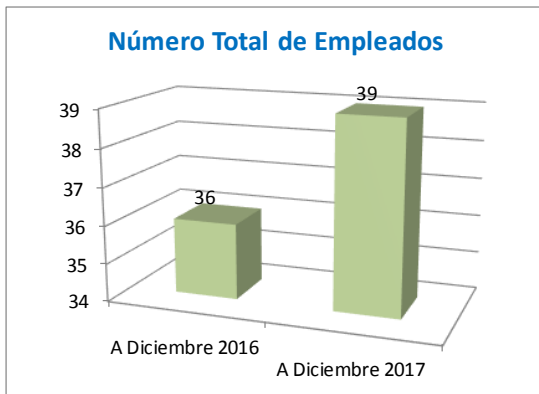
FERROCARRIL NACIONAL DE HONDURAS (FNH) PERSONAL Y SUELDOS PAGADOS DICIEMBRE 2016 - DICIEMBRE 2017

(Salarios en millones de Lempiras)

Concepto	A Diciembre 2016		A Diciembre 2017		Variación Empleados		Variación Sueldos	
	Empleados	Sueldos	Empleados	Sueldos	Absoluta	Relativa	Absoluta	Relativa
Permanente	21	4.9	19	4.4	-2	-10%	-0.5	-10%
Contrato	7	0.6	7	0.7	0	0%	0.1	15%
Jornal	0	0.0	0	0.0	0	-	0.0	-
Subtotal	28	5.5	26	5.1	-2	-7%	-0.4	-7%
Proyectos	0	0.0	0	0.0	0	-	0.0	-
Contratos Especiales	0	0.0	0	0.0	0	-	0.0	-
Servicios Profesionales*	8	2.5	13	1.7	5	63%	-0.8	-32%
Subtotal	8	2.5	13	1.7	5	63%	-0.8	-32%
TOTAL	36	8.0	39	6.8	3	8%	-1.2	-15%

Fuente: FNH

*Los sueldos para el año 2017 muestran una disminución en comparación con el año 2016 debido a que en el primer trimestre del 2016 se pagaron honorarios legales correspondiente a una contestación de demanda interpuesta en el juzgado de letras de lo civil de San Pedro Sula con Expediente No. 0501-2015-04922-LCO.



Dirección General de Instituciones Descentralizadas (DGID)

Informe de Recursos Humanos del Sector Público Descentralizado a Diciembre 2017

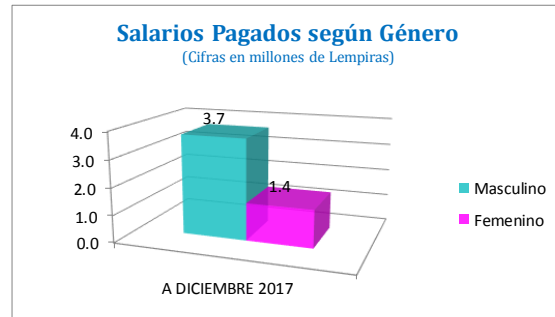
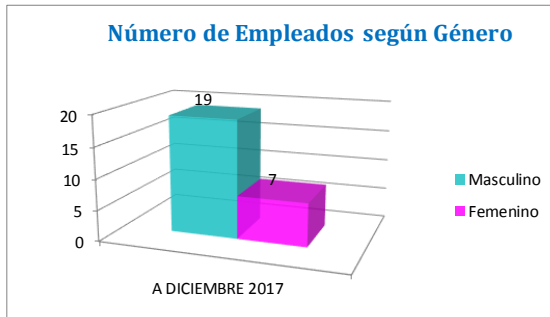


FERROCARRIL NACIONAL DE HONDURAS (FNH) PERSONAL Y SUELDOS PAGADOS SEGÚN GÉNERO A DICIEMBRE 2017

(Salarios en millones de Lempiras)

Concepto	Género Masculino		Género Femenino		Total		% Masculino		% Femenino	
	Plazas	Sueldos	Plazas	Sueldos	Plazas	Sueldos	Plazas	Sueldos	Plazas	Sueldos
Permanente	13	3.1	6	1.3	19	4.4	68%	70%	32%	30%
Contrato	6	0.6	1	0.1	7	0.7	86%	87%	14%	13%
Jornal	0	0.0	0	0.0	0	0.0	-	-	-	-
TOTAL	19	3.7	7	1.4	26	5.1	73%	73%	27%	27%

Fuente: FNH

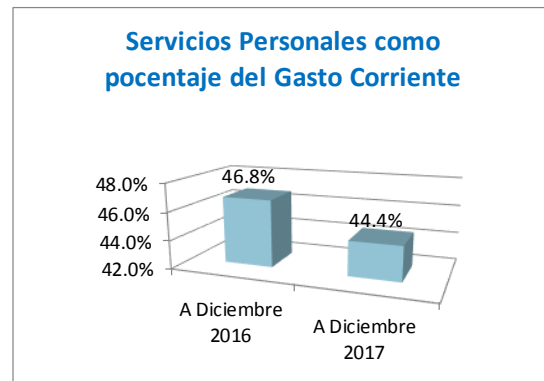
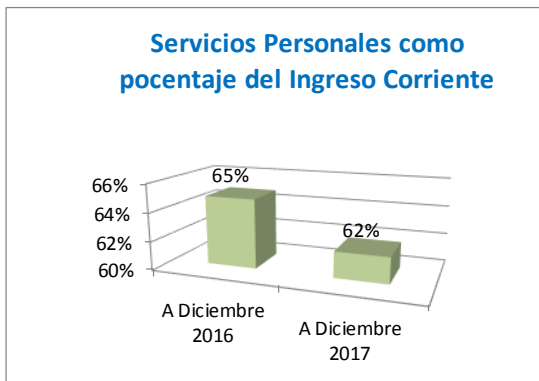


Dirección General de Instituciones Descentralizadas (DGID)
 Informe de Recursos Humanos del Sector Público Descentralizado a Diciembre 2017

FERROCARRIL NACIONAL DE HONDURAS (FNH)
EJECUCIÓN PRESUPUESTARIA ACUMULADA
DICIEMBRE 2016 - DICIEMBRE 2017
 (Cifras en millones de Lempiras)

Periodo	Ingreso Corriente	Gasto Corriente	Servicios Personales	Inversión	Relación de los Servicios Personales vs	
					Ingreso Corriente	Gasto Corriente
A Diciembre 2016	11.1	15.4	7.2	0.1	65%	46.8%
A Diciembre 2017	11.0	15.3	6.8	0.1	62%	44.4%

Fuente: FNH



Dirección General de Instituciones Descentralizadas (DGID)

Informe de Recursos Humanos del Sector Público Descentralizado a Diciembre 2017

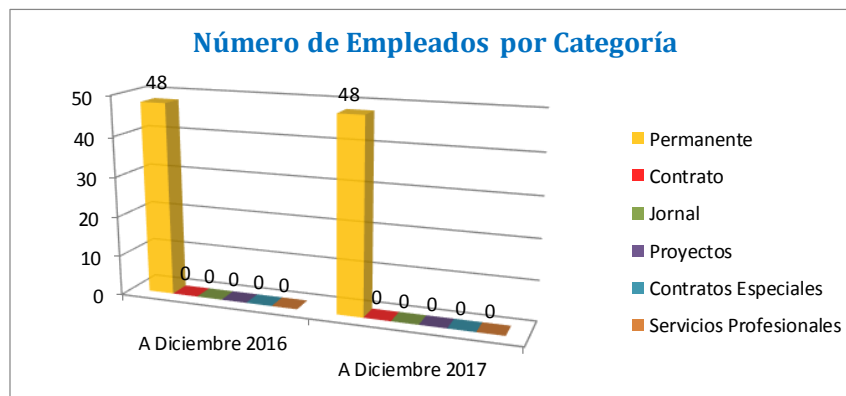
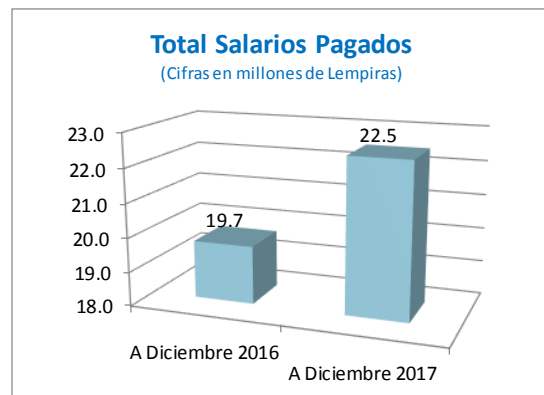
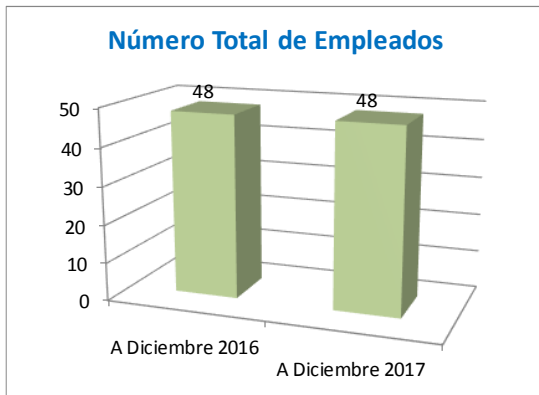
COMISIÓN PARA LA DEFENSA Y LA PROMOCIÓN DE LA COMPETENCIA (CDPC)

COMISIÓN PARA LA DEFENSA Y LA PROMOCIÓN DE LA COMPETENCIA (CDPC) PERSONAL Y SUELDOS PAGADOS DICIEMBRE 2016 - DICIEMBRE 2017

(Salarios en millones de Lempiras)

Concepto	A Diciembre 2016		A Diciembre 2017		Variación Empleados		Variación Sueldos	
	Empleados	Sueldos	Empleados	Sueldos	Absoluta	Relativa	Absoluta	Relativa
Permanente	48	19.7	48	22.5	0	0%	2.8	14%
Contrato	0	0.0	0	0.0	0	-	0.0	-
Jornal	0	0.0	0	0.0	0	-	0.0	-
Subtotal	48	19.7	48	22.5	0	0%	2.8	14%
Proyectos	0	0.0	0	0.0	0	-	0.0	-
Contratos Especiales	0	0.0	0	0.0	0	-	0.0	-
Servicios Profesionales	0	0.0	0	0.0	0	-	0.0	-
Subtotal	0	0.0	0	0.0	0	-	0.0	-
TOTAL	48	19.7	48	22.5	0	0%	2.8	14%

Fuente: CDPC



Dirección General de Instituciones Descentralizadas (DGID)
 Informe de Recursos Humanos del Sector Público Descentralizado a Diciembre 2017

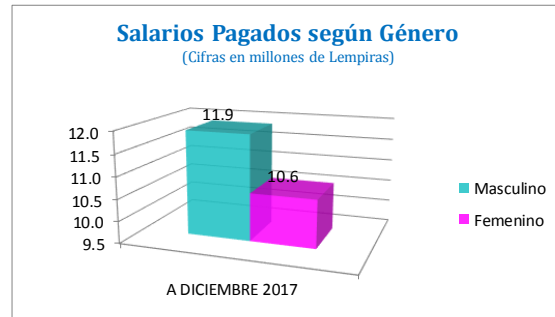
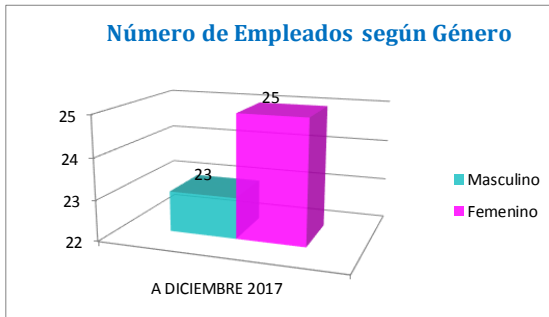


COMISIÓN PARA LA DEFENSA Y LA PROMOCIÓN DE LA COMPETENCIA (CDPC) PERSONAL Y SUELDOS PAGADOS SEGÚN GÉNERO A DICIEMBRE 2017

(Salarios en millones de Lempiras)

Concepto	Género Masculino		Género Femenino		Total		% Masculino		% Femenino	
	Plazas	Sueldos	Plazas	Sueldos	Plazas	Sueldos	Plazas	Sueldos	Plazas	Sueldos
Permanente	23	11.9	25	10.6	48	22.5	48%	53%	52%	47%
Contrato	0	0.0	0	0.0	0	0.0	-	-	-	-
Jornal	0	0.0	0	0.0	0	0.0	-	-	-	-
TOTAL	23	11.9	25	10.6	48	22.5	48%	53%	52%	47%

Fuente: CDPC



Dirección General de Instituciones Descentralizadas (DGID)

Informe de Recursos Humanos del Sector Público Descentralizado a Diciembre 2017

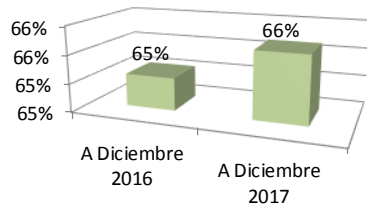
COMISIÓN PARA LA DEFENSA Y LA PROMOCIÓN DE LA COMPETENCIA (CDPC)
EJECUCIÓN PRESUPUESTARIA ACUMULADA
DICIEMBRE 2016 - DICIEMBRE 2017

(Cifras en millones de Lempiras)

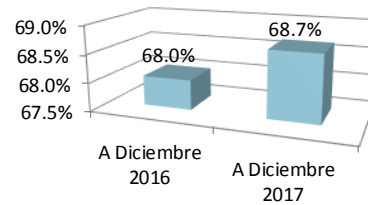
Periodo	Ingreso Corriente	Gasto Corriente	Servicios Personales	Inversión	Relación de los Servicios Personales vs	
					Ingreso Corriente	Gasto Corriente
A Diciembre 2016	46.1	44.1	30.0	2.0	65%	68.0%
A Diciembre 2017	50.4	48.2	33.1	2.2	66%	68.7%

Fuente: CDPC

Servicios Personales como porcentaje del Ingreso Corriente

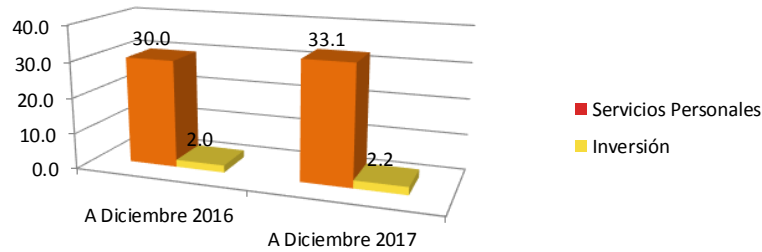


Servicios Personales como porcentaje del Gasto Corriente



Gastos por Servicios Personales en relación a la Inversión de la Institución

(Cifras en millones de Lempiras)



Dirección General de Instituciones Descentralizadas (DGID)

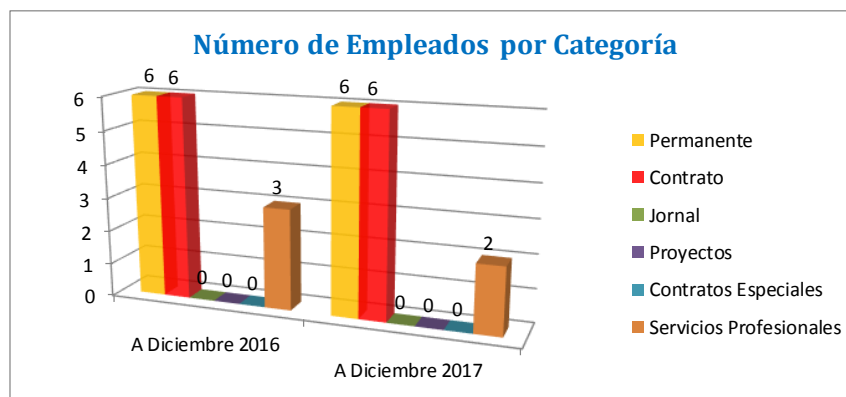
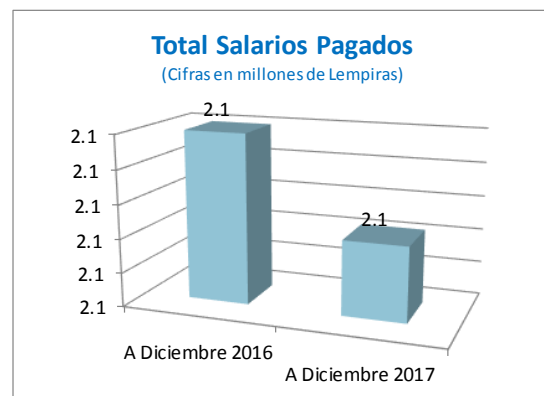
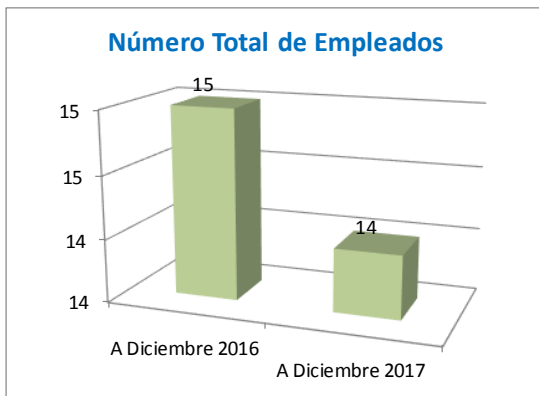
Informe de Recursos Humanos del Sector Público Descentralizado a Diciembre 2017

CONFEDERACIÓN DEPORTIVA AUTÓNOMA DE HONDURAS (CONDEPAH)

CONFEDERACIÓN DEPORTIVA AUTÓNOMA DE HONDURAS (CONDEPAH)
PERSONAL Y SUELDOS PAGADOS
DICIEMBRE 2016 - DICIEMBRE 2017
 (Salarios en millones de Lempiras)

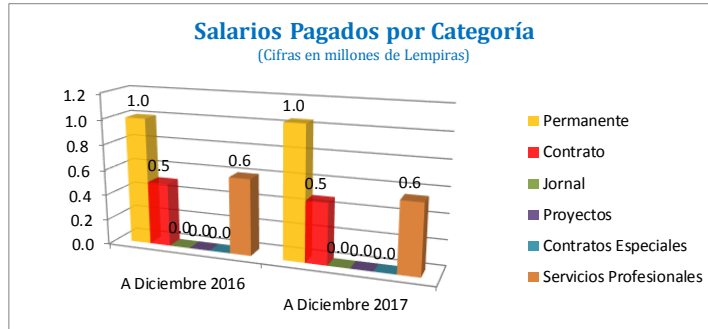
Concepto	A Diciembre 2016		A Diciembre 2017		Variación Empleados		Variación Sueldos	
	Empleados	Sueldos	Empleados	Sueldos	Absoluta	Relativa	Absoluta	Relativa
Permanente	6	1.0	6	1.0	0	0%	0.0	4%
Contrato	6	0.5	6	0.5	0	0%	0.0	-5%
Jornal	0	0.0	0	0.0	0	-	0.0	-
Subtotal	12	1.5	12	1.5	0	0%	0.0	1%
Proyectos	0	0.0	0	0.0	0	-	0.0	-
Contratos Especiales	0	0.0	0	0.0	0	-	0.0	-
Servicios Profesionales	3	0.6	2	0.6	-1	-33%	0.0	-8%
Subtotal	3	0.6	2	0.6	-1	-33%	0.0	-8%
TOTAL	15	2.1	14	2.1	-1	-7%	0.0	-1%

Fuente: CONDEPAH



Dirección General de Instituciones Descentralizadas (DGID)

Informe de Recursos Humanos del Sector Público Descentralizado a Diciembre 2017

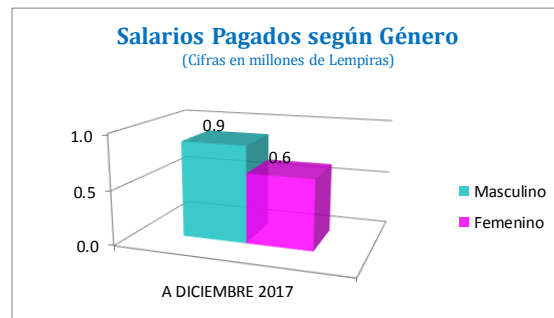
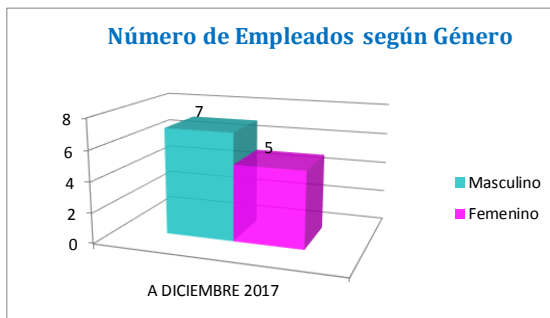


CONFEDERACIÓN DEPORTIVA AUTÓNOMA DE HONDURAS (CONDEPAH) PERSONAL Y SUELDOS PAGADOS SEGÚN GÉNERO A DICIEMBRE 2017

(Salarios en millones de Lempiras)

Concepto	Género Masculino		Género Femenino		Total		% Masculino		% Femenino	
	Plazas	Sueldos	Plazas	Sueldos	Plazas	Sueldos	Plazas	Sueldos	Plazas	Sueldos
Permanente	3	0.6	3	0.4	6	1.0	50%	59%	50%	41%
Contrato	4	0.3	2	0.2	6	0.5	67%	57%	33%	43%
Jornal	0	0.0	0	0.0	0	0.0	-	-	-	-
TOTAL	7	0.9	5	0.6	12	1.5	58%	58%	42%	42%

Fuente: CONDEPAH

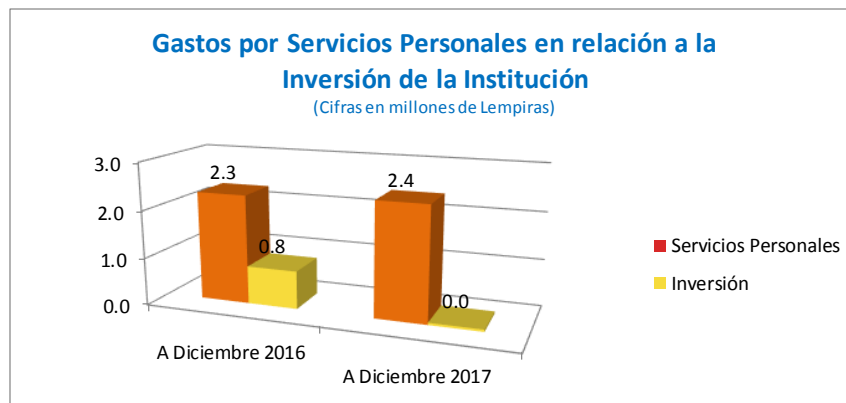
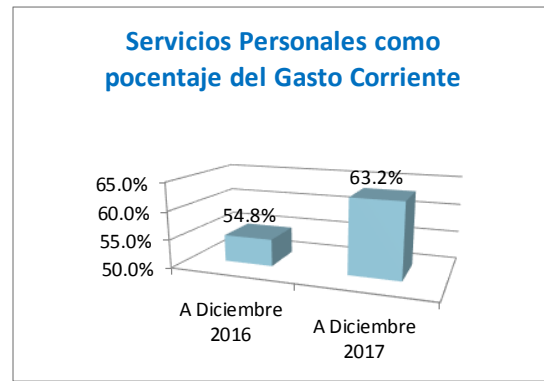
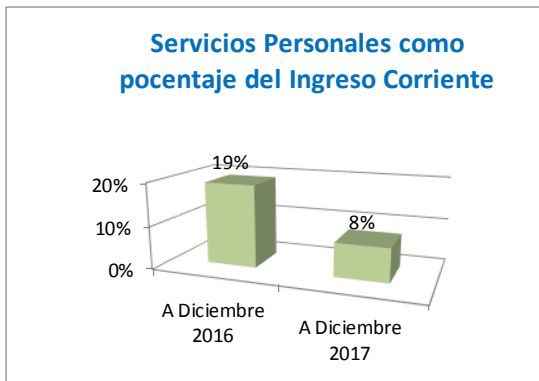


Dirección General de Instituciones Descentralizadas (DGID)
 Informe de Recursos Humanos del Sector Público Descentralizado a Diciembre 2017

CONFEDERACIÓN DEPORTIVA AUTÓNOMA DE HONDURAS (CONDEPAH)
EJECUCIÓN PRESUPUESTARIA ACUMULADA
DICIEMBRE 2016 - DICIEMBRE 2017
 (Cifras en millones de Lempiras)

Periodo	Ingreso Corriente	Gasto Corriente	Servicios Personales	Inversión	Relación de los Servicios Personales vs	
					Ingreso Corriente	Gasto Corriente
A Diciembre 2016	12.0	4.2	2.3	0.8	19%	54.8%
A Diciembre 2017	30.8	3.8	2.4	0.0	8%	63.2%

Fuente: CONDEPAH

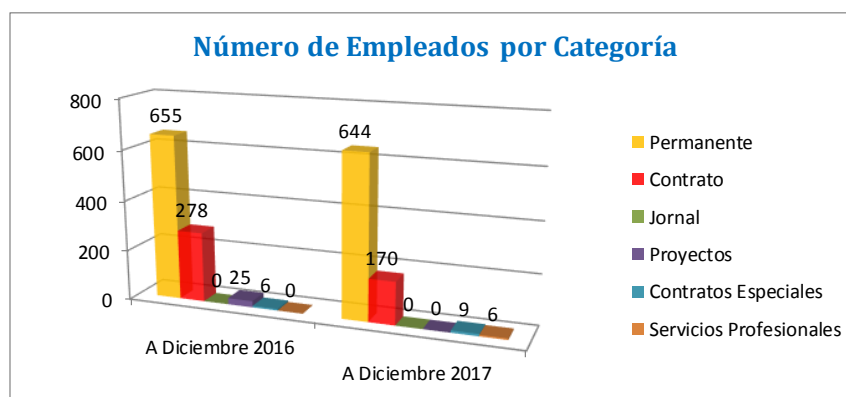
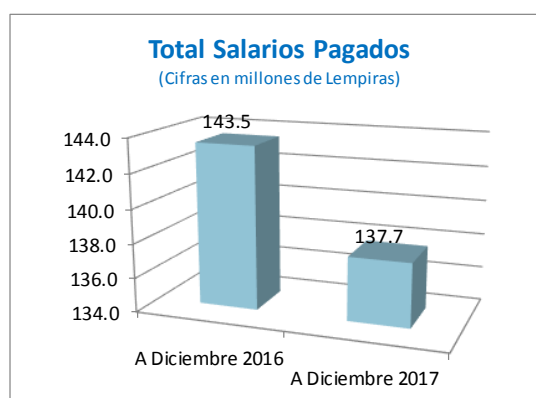
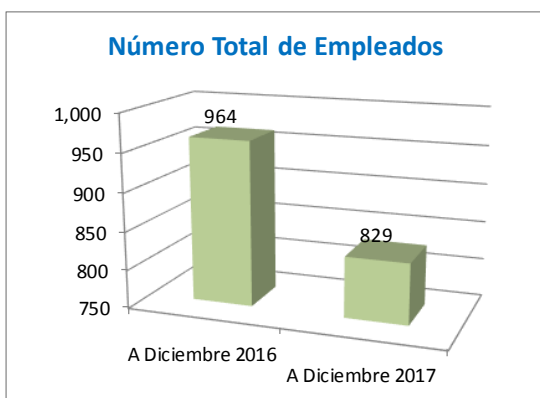


UNIVERSIDAD NACIONAL DE AGRICULTURA (UNA)

UNIVERSIDAD NACIONAL DE AGRICULTURA (UNA)
PERSONAL Y SUELDOS PAGADOS
DICIEMBRE 2016 - DICIEMBRE 2017
 (Salarios en millones de Lempiras)

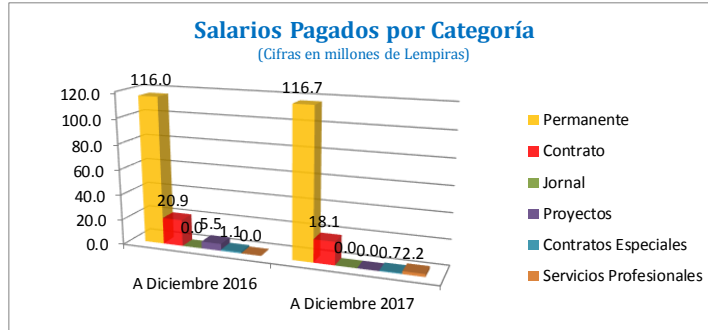
Concepto	A Diciembre 2016		A Diciembre 2017		Variación Empleados		Variación Sueldos	
	Empleados	Sueldos	Empleados	Sueldos	Absoluta	Relativa	Absoluta	Relativa
Permanente	655	116.0	644	116.7	-11	-2%	0.7	1%
Contrato	278	20.9	170	18.1	-108	-39%	-2.8	-13%
Jornal	0	0.0	0	0.0	0	-	0.0	-
Subtotal	933	136.9	814	134.8	-119	-13%	-2.1	-2%
Proyectos	25	5.5	0	0.0	-25	-	-5.5	-
Contratos Especiales	6	1.1	9	0.7	3	50%	-0.4	-36%
Servicios Profesionales	0	0.0	6	2.2	6	-	2.2	-
Subtotal	31	6.6	15	2.9	-16	-52%	-3.7	-56%
TOTAL	964	143.5	829	137.7	-135	-14%	-5.8	-4%

Fuente: UNA



Dirección General de Instituciones Descentralizadas (DGID)

Informe de Recursos Humanos del Sector Público Descentralizado a Diciembre 2017

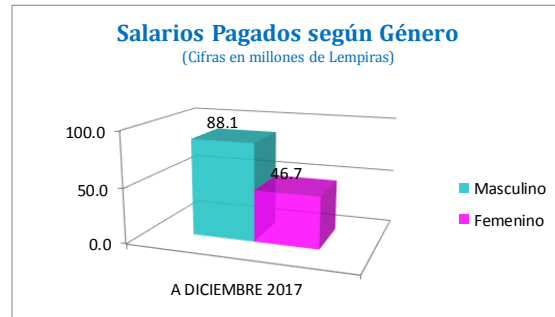
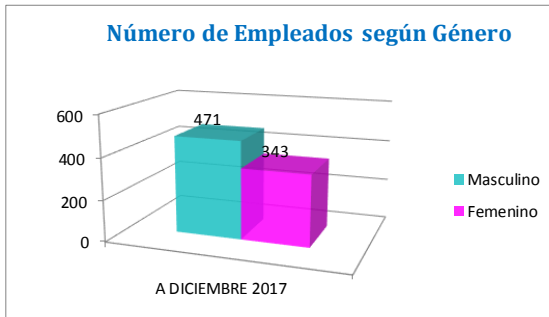


UNIVERSIDAD NACIONAL DE AGRICULTURA (UNA) PERSONAL Y SUELDOS PAGADOS SEGÚN GÉNERO A DICIEMBRE 2017

(Salarios en millones de Lempiras)

Concepto	Género Masculino		Género Femenino		Total		% Masculino		% Femenino	
	Plazas	Sueldos	Plazas	Sueldos	Plazas	Sueldos	Plazas	Sueldos	Plazas	Sueldos
Permanente	384	78.4	260	38.3	644	116.7	60%	67%	40%	33%
Contrato	87	9.7	83	8.4	170	18.1	51%	54%	49%	46%
Jornal	0	0.0	0	0.0	0	0.0	-	-	-	-
TOTAL	471	88.1	343	46.7	814	134.8	58%	65%	42%	35%

Fuente: UNA



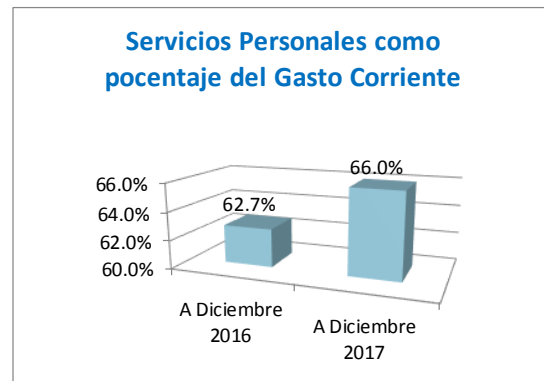
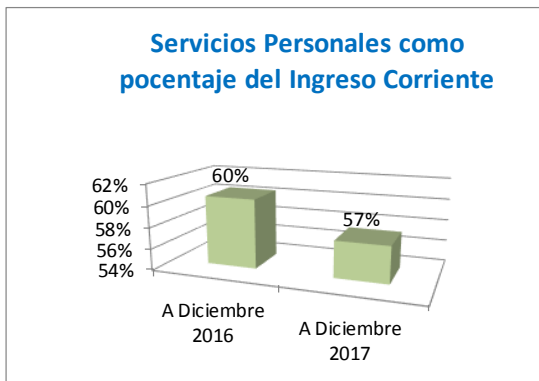
Dirección General de Instituciones Descentralizadas (DGID)
 Informe de Recursos Humanos del Sector Público Descentralizado a Diciembre 2017

UNIVERSIDAD NACIONAL DE AGRICULTURA (UNA)
EJECUCIÓN PRESUPUESTARIA ACUMULADA
DICIEMBRE 2016 - DICIEMBRE 2017

(Cifras en millones de Lempiras)

Periodo	Ingreso Corriente	Gasto Corriente	Servicios Personales	Inversión	Relación de los Servicios Personales vs	
					Ingreso Corriente	Gasto Corriente
A Diciembre 2016	412.7	398.0	249.6	9.0	60%	62.7%
A Diciembre 2017	451.9	393.1	259.4	22.1	57%	66.0%

Fuente: UNA



Dirección General de Instituciones Descentralizadas (DGID)

Informe de Recursos Humanos del Sector Público Descentralizado a Diciembre 2017

COMITÉ NACIONAL DE PREVENCIÓN CONTRA LA TORTURA, TRATOS CRUELES INHUMANOS O DEGRADANTES (CONAPREV)

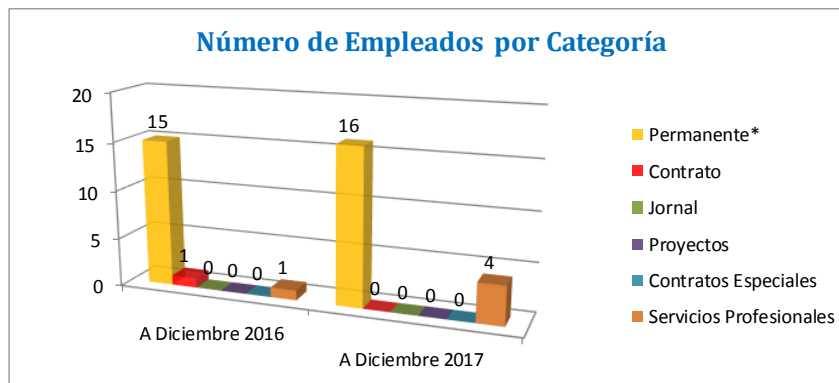
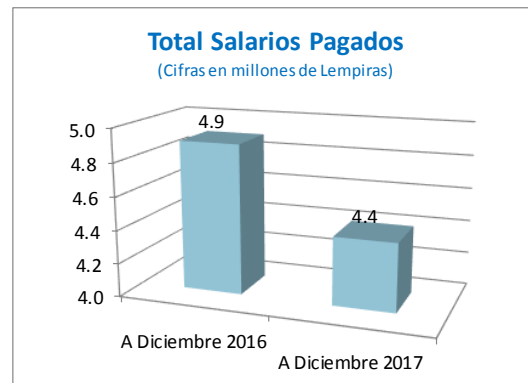
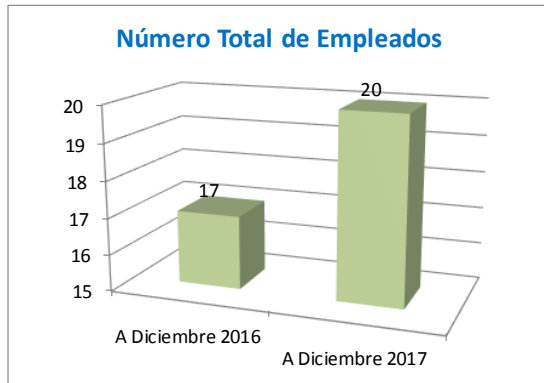
COMITÉ NACIONAL DE PREVENCIÓN CONTRA LA TORTURA, TRATOS CRUELES INHUMANOS O DEGRADANTES (CONAPREV)

PERSONAL Y SUELDOS PAGADOS DICIEMBRE 2016 - DICIEMBRE 2017 (Salarios en millones de Lempiras)

Concepto	A Diciembre 2016		A Diciembre 2017		Variación Empleados		Variación Sueldos	
	Empleados	Sueldos	Empleados	Sueldos	Absoluta	Relativa	Absoluta	Relativa
Permanente*	15	4.5	16	4.3	1	7%	-0.2	-4%
Contrato	1	0.3	0	0.1	-1	-	-0.2	-83%
Jornal	0	0.0	0	0.0	0	-	0.0	-
Subtotal	16	4.8	16	4.4	0	0%	-0.4	-9%
Proyectos	0	0.0	0	0.0	0	-	0.0	-
Contratos Especiales	0	0.0	0	0.0	0	-	0.0	-
Servicios Profesionales	1	0.1	4	0.1	3	-	0.0	-42%
Subtotal	1	0.1	4	0.1	3	-	0.0	-42%
TOTAL	17	4.9	20	4.4	3	18%	-0.5	-10%

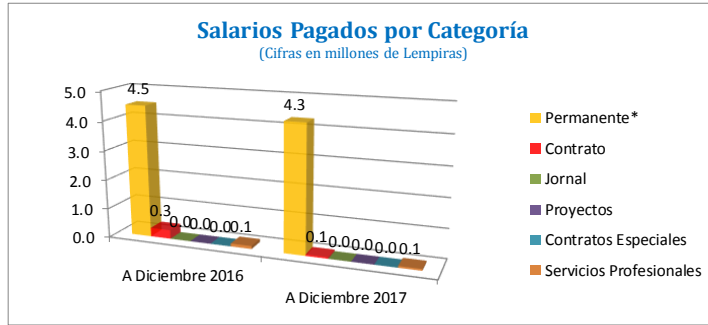
Fuente: CONAPREV

*Para el 2017 los sueldos muestran una disminución debido a dos plazas que se mantuvieron vacantes en los periodos comprendidos del 17/12/2016 al 07/08/2017 y del 04/07/2017 a la fecha p



Dirección General de Instituciones Descentralizadas (DGID)

Informe de Recursos Humanos del Sector Público Descentralizado a Diciembre 2017

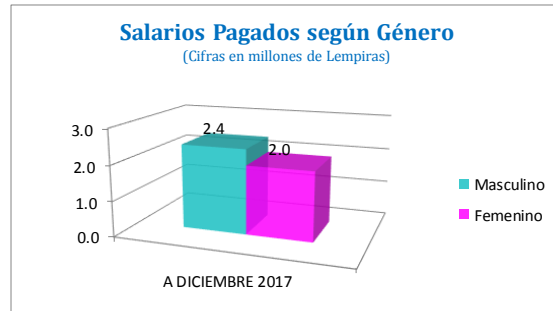
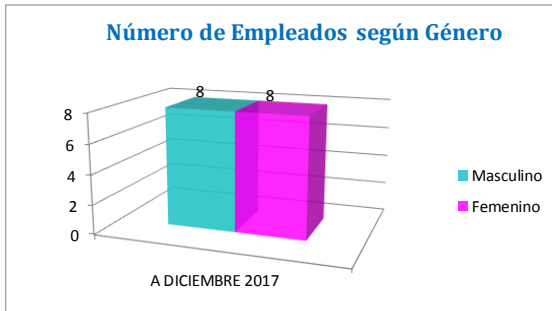


COMITÉ NACIONAL DE PREVENCIÓN CONTRA LA TORTURA, TRATOS CRUELES INHUMANOS O DEGRADANTES (CONAPREV)
PERSONAL Y SUELDOS PAGADOS SEGÚN GÉNERO
A DICIEMBRE 2017

(Salarios en millones de Lempiras)

Concepto	Género Masculino		Género Femenino		Total		% Masculino		% Femenino	
	Plazas	Sueldos	Plazas	Sueldos	Plazas	Sueldos	Plazas	Sueldos	Plazas	Sueldos
Permanente	8	2.4	8	1.9	16	4.3	50%	56%	50%	44%
Contrato	0	0.0	0	0.1	0	0.1	-	0%	-	100%
Jornal	0	0.0	0	0.0	0	0.0	-	-	-	-
TOTAL	8	2.4	8	2.0	16	4.4	50%	55%	50%	45%

Fuente: CONAPREV

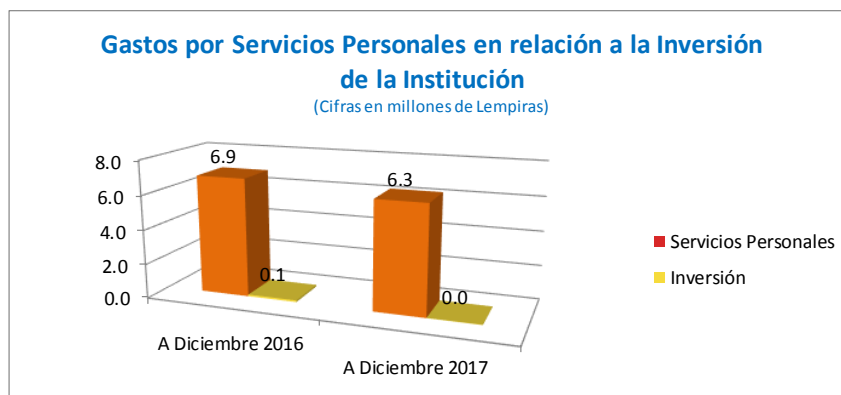
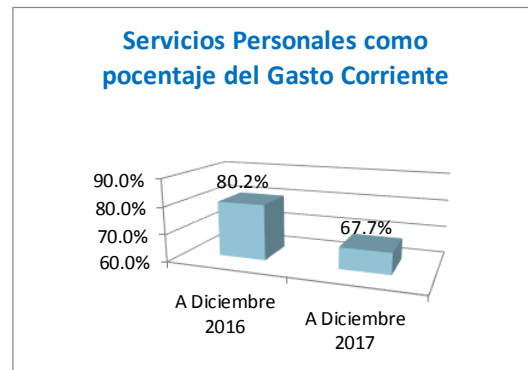
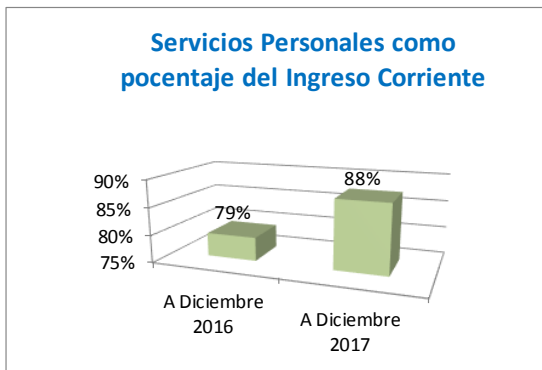


Dirección General de Instituciones Descentralizadas (DGID)
 Informe de Recursos Humanos del Sector Público Descentralizado a Diciembre 2017

**COMITÉ NACIONAL DE PREVENCIÓN CONTRA LA TORTURA, TRATOS CRUELES INHUMANOS O DEGRADANTES
 (CONAPREV)**
**EJECUCIÓN PRESUPUESTARIA ACUMULADA
 DICIEMBRE 2016 - DICIEMBRE 2017**
 (Cifras en millones de Lempiras)

Periodo	Ingreso Corriente	Gasto Corriente	Servicios Personales	Inversión	Relación de los Servicios Personales vs	
					Ingreso Corriente	Gasto Corriente
A Diciembre 2016	8.7	8.6	6.9	0.1	79%	80.2%
A Diciembre 2017	7.2	9.3	6.3	0.0	88%	67.7%

Fuente: CONAPREV



Dirección General de Instituciones Descentralizadas (DGID)

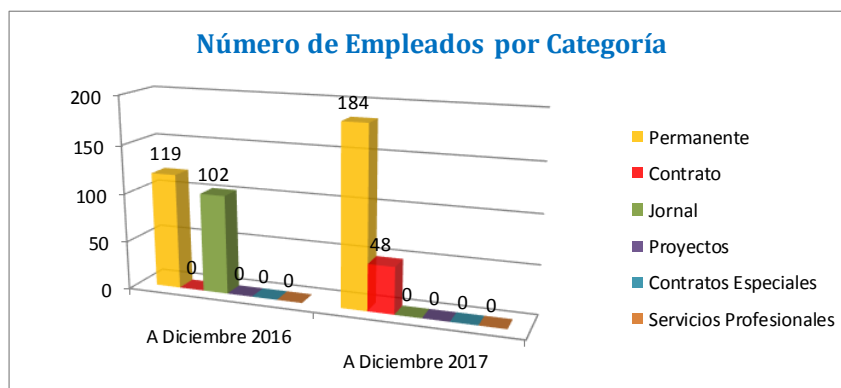
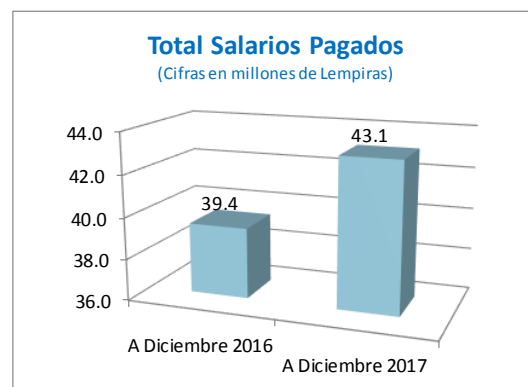
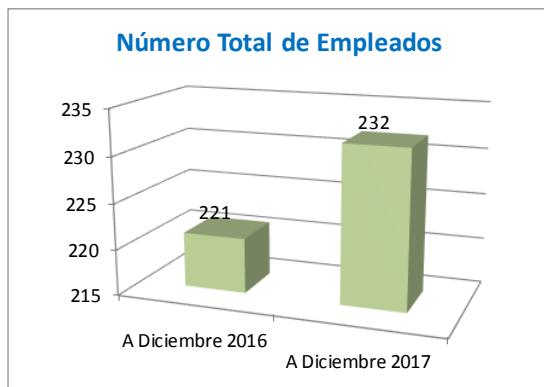
Informe de Recursos Humanos del Sector Público Descentralizado a Diciembre 2017

UNIVERSIDAD NACIONAL DE CIENCIAS FORESTALES (UNACIFOR)

UNIVERSIDAD NACIONAL DE CIENCIAS FORESTALES (UNACIFOR)
PERSONAL Y SUELDOS PAGADOS
DICIEMBRE 2016 - DICIEMBRE 2017
 (Salarios en millones de Lempiras)

Concepto	A Diciembre 2016		A Diciembre 2017		Variación Empleados		Variación Sueldos	
	Empleados	Sueldos	Empleados	Sueldos	Absoluta	Relativa	Absoluta	Relativa
Permanente	119	27.9	184	37.2	65	55%	9.3	33%
Contrato	0	0.0	48	5.9	48	-	5.9	-
Jornal	102	11.5	0	0.0	-102	-	-11.5	-
Subtotal	221	39.4	232	43.1	11	5%	3.7	9%
Proyectos	0	0.0	0	0.0	0	-	0.0	-
Contratos Especiales	0	0.0	0	0.0	0	-	0.0	-
Servicios Profesionales	0	0.0	0	0.0	0	-	0.0	-
Subtotal	0	0.0	0	0.0	0	-	0.0	-
TOTAL	221	39.4	232	43.1	11	5%	3.7	9%

Fuente: UNACIFOR



Dirección General de Instituciones Descentralizadas (DGID)

Informe de Recursos Humanos del Sector Público Descentralizado a Diciembre 2017

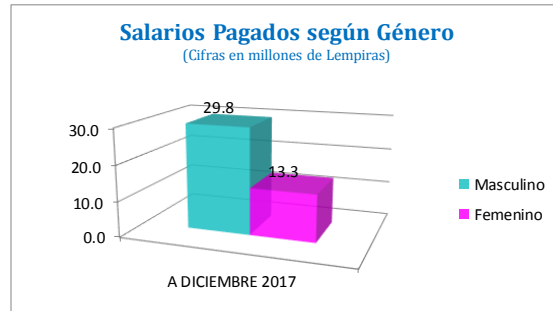
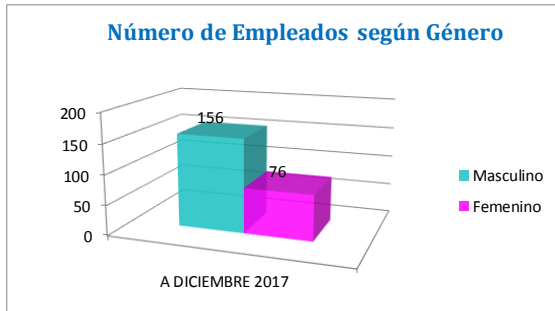


UNIVERSIDAD NACIONAL DE CIENCIAS FORESTALES (UNACIFOR) PERSONAL Y SUELDOS PAGADOS SEGÚN GÉNERO A DICIEMBRE 2017

(Salarios en millones de Lempiras)

Concepto	Género Masculino		Género Femenino		Total		% Masculino		% Femenino	
	Plazas	Sueldos	Plazas	Sueldos	Plazas	Sueldos	Plazas	Sueldos	Plazas	Sueldos
Permanente	115	24.9	69	12.3	184	37.2	63%	67%	38%	33%
Contrato	41	4.9	7	1.0	48	5.9	-	-	-	-
Jornal	0	0.0	0	0.0	0	0.0	-	-	-	-
TOTAL	156	29.8	76	13.3	232	43.1	67%	69%	33%	31%

Fuente: UNACIFOR

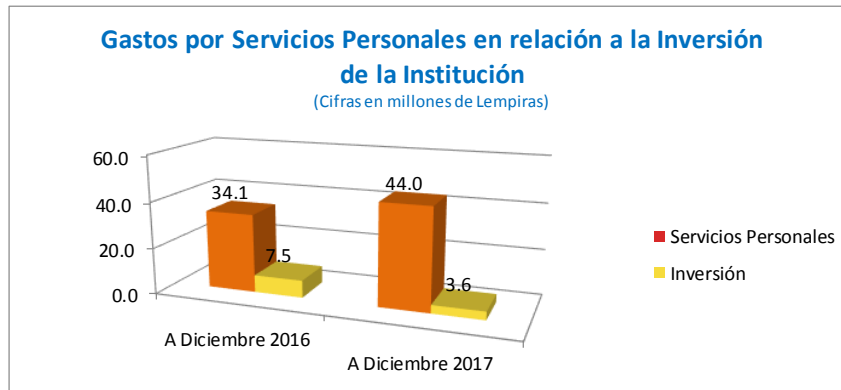
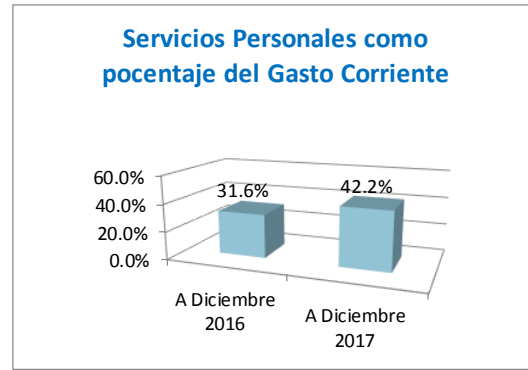
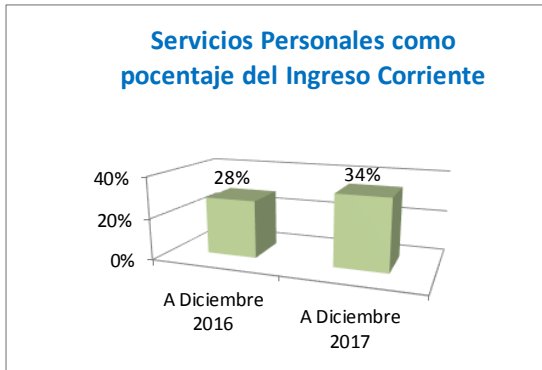


Dirección General de Instituciones Descentralizadas (DGID)
 Informe de Recursos Humanos del Sector Público Descentralizado a Diciembre 2017

UNIVERSIDAD NACIONAL DE CIENCIAS FORESTALES (UNACIFOR)
EJECUCIÓN PRESUPUESTARIA ACUMULADA
DICIEMBRE 2016 - DICIEMBRE 2017
 (Cifras en millones de Lempiras)

Periodo	Ingreso Corriente	Gasto Corriente	Servicios Personales	Inversión	Relación de los Servicios Personales vs	
					Ingreso Corriente	Gasto Corriente
A Diciembre 2016	122.5	108.0	34.1	7.5	28%	31.6%
A Diciembre 2017	128.2	104.3	44.0	3.6	34%	42.2%

Fuente: UNACIFOR



Dirección General de Instituciones Descentralizadas (DGID)

Informe de Recursos Humanos del Sector Público Descentralizado a Diciembre 2017

INSTITUTO HONDUREÑO DE CIENCIA, TECNOLOGIA Y LA INNOVACION (IHCIETI)

INSTITUTO HONDUREÑO DE CIENCIA TECNOLOGIA Y LA INNOVACION (IHCIETI)

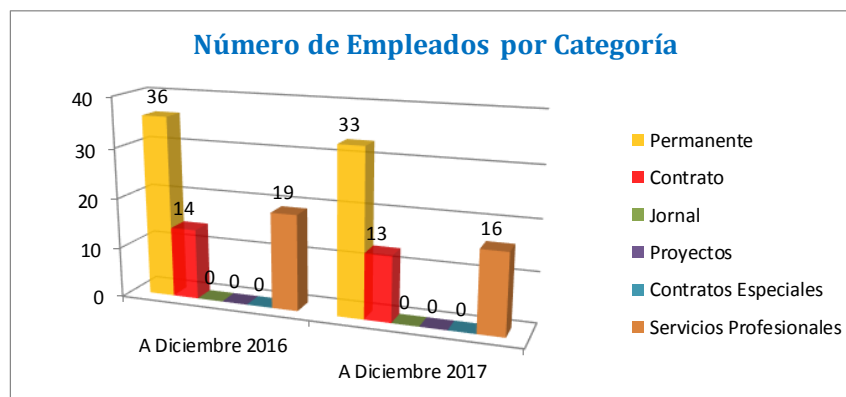
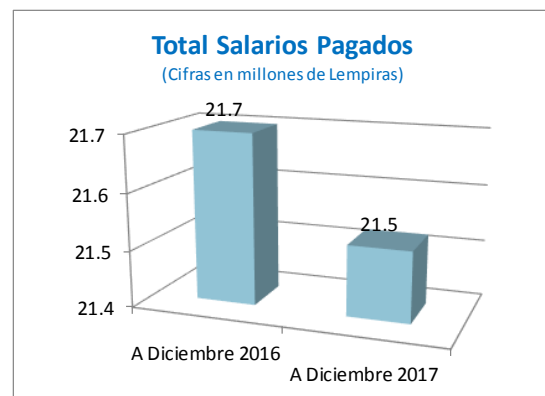
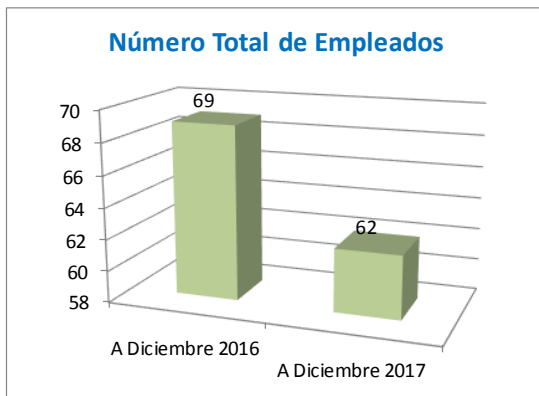
PERSONAL Y SUELDOS PAGADOS

DICIEMBRE 2016 - DICIEMBRE 2017

(Salarios en millones de Lempiras)

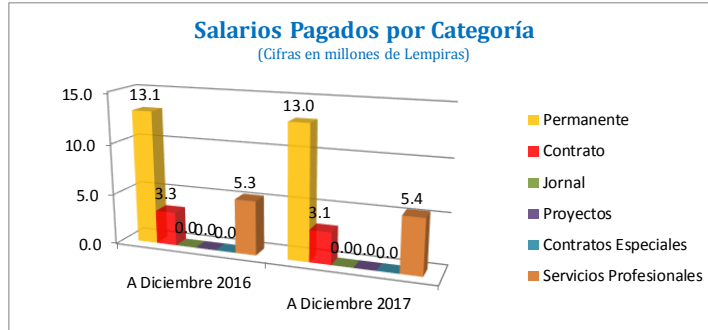
Concepto	A Diciembre 2016		A Diciembre 2017		Variación Empleados		Variación Sueldos	
	Empleados	Sueldos	Empleados	Sueldos	Absoluta	Relativa	Absoluta	Relativa
Permanente	36	13.1	33	13.0	-3	-8%	-0.1	-1%
Contrato	14	3.3	13	3.1	-1	-7%	-0.2	-5%
Jornal	0	0.0	0	0.0	0	-	0.0	-
Subtotal	50	16.4	46	16.1	-4	-8%	-0.3	-2%
Proyectos	0	0.0	0	0.0	0	-	0.0	-
Contratos Especiales	0	0.0	0	0.0	0	-	0.0	-
Servicios Profesionales	19	5.3	16	5.4	-3	-	0.1	-
Subtotal	19	5.3	16	5.4	-3	-	0.1	-
TOTAL	69	21.7	62	21.5	-7	-10%	-0.2	-1%

Fuente: IHCIETI



Dirección General de Instituciones Descentralizadas (DGID)

Informe de Recursos Humanos del Sector Público Descentralizado a Diciembre 2017

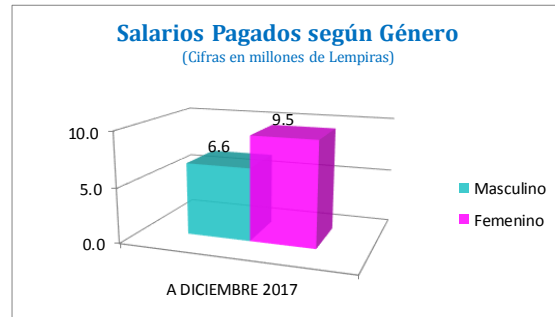
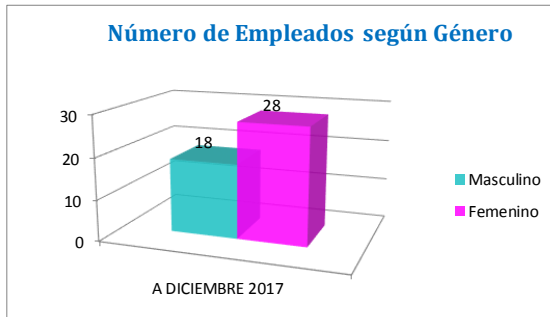


INSTITUTO HONDUREÑO DE CIENCIA TECNOLOGIA Y LA INNOVACION (IHCIETI) PERSONAL Y SUELDOS PAGADOS SEGÚN GÉNERO A DICIEMBRE 2017

(Salarios en millones de Lempiras)

Concepto	Género Masculino		Género Femenino		Total		% Masculino		% Femenino	
	Plazas	Sueldos	Plazas	Sueldos	Plazas	Sueldos	Plazas	Sueldos	Plazas	Sueldos
Permanente	14	5.7	19	7.3	33	13.0	42%	44%	58%	56%
Contrato	4	0.9	9	2.2	13	3.1	31%	30%	69%	70%
Jornal	0	0.0	0	0.0	0	0.0	-	-	-	-
TOTAL	18	6.6	28	9.5	46	16.1	39%	41%	61%	59%

Fuente: IHCIETI



Dirección General de Instituciones Descentralizadas (DGID)

Informe de Recursos Humanos del Sector Público Descentralizado a Diciembre 2017

INSTITUTO HONDUREÑO DE CIENCIA TECNOLOGIA Y LA INNOVACION (IHCIETI)
EJECUCIÓN PRESUPUESTARIA ACUMULADA
DICIEMBRE 2016 - DICIEMBRE 2017

(Cifras en millones de Lempiras)

Periodo	Ingreso Corriente	Gasto Corriente	Servicios Personales	Inversión	Relación de los Servicios Personales vs	
					Ingreso Corriente	Gasto Corriente
A Diciembre 2016	55.5	52.1	21.9	1.8	39%	42.0%
A Diciembre 2017	58.4	50.6	21.8	0.9	37%	43.1%

Fuente: IHCIETI

