



Dirección General de Instituciones Descentralizadas (DGID)

# Informe de Recursos Humanos del Sector Público Descentralizado (SPD)

III Trimestre 2018



## INTRODUCCIÓN

El Informe de Recursos Humanos del Sector Público Descentralizado (SPD) se realiza en cumplimiento de las atribuciones de la Dirección General de Instituciones Descentralizadas (DGID), establecidas en el artículo No.47 de la Ley Orgánica de Presupuesto (Decreto Legislativo No.83-2004).

El propósito fundamental de este documento es ofrecer estadísticas básicas relativas al Recurso Humano del Sector Público Descentralizado correspondientes al tercer trimestre del Ejercicio Fiscal 2018. En el mismo se detalla información relacionada con la cantidad de personal, salarios pagados, género, gastos por Servicios Personales y su relación con el Ingreso Corriente, Gasto Corriente e Inversión (Bienes Capitalizables).

El presente Informe ha sido elaborado por la DGID, sin embargo, la responsabilidad del insumo utilizado está a cargo de cada uno de los departamentos de Recursos Humanos y de Presupuesto de las 36 Instituciones del Sector Público Descentralizado que brindaron la información:

1	<b>BANADESA</b>	BANCO NACIONAL DE DESARROLLO AGRÍCOLA
2	<b>BANASUPRO</b>	SUPLIDORA NACIONAL DE PRODUCTOS BÁSICOS
3	<b>BANHPROVI</b>	BANCO HONDUREÑO PARA LA PRODUCCIÓN Y LA VIVIENDA
4	<b>BCH</b>	BANCO CENTRAL DE HONDURAS
5	<b>CDPC</b>	COMISIÓN PARA LA DEFENSA Y LA PROMOCIÓN DE LA COMPETENCIA
6	<b>CNBS</b>	COMISIÓN NACIONAL DE BANCOS Y SEGUROS
7	<b>CONAPID</b>	COMISIÓN NACIONAL PRO-INSTALACIONES DEPORTIVAS Y MEJORAMIENTO DEL DEPORTE
8	<b>CONAPREV</b>	COMITÉ NACIONAL DE PREVENCIÓN CONTRA LA TORTURA, TRATOS CRUELES INHUMANOS O DEGRADANTES
9	<b>CONDEPAH</b>	CONFEDERACIÓN DEPORTIVA AUTÓNOMA DE HONDURAS
10	<b>CONSUCOOP</b>	CONSEJO NACIONAL SUPERVISOR DE COOPERATIVAS
11	<b>EDUCRÉDITO</b>	INSTITUTO DE CRÉDITO EDUCATIVO
12	<b>ENEE</b>	EMPRESA NACIONAL DE ENERGÍA ELÉCTRICA
13	<b>ENP</b>	EMPRESA NACIONAL PORTUARIA
14	<b>FNH</b>	FERROCARRIL NACIONAL DE HONDURAS
15	<b>HONDUCOR</b>	EMPRESA DE CORREOS DE HONDURAS
16	<b>HONDUTEL</b>	EMPRESA HONDUREÑA DE TELECOMUNICACIONES
17	<b>IHADFA</b>	INSTITUTO HONDUREÑO PARA LA PREVENCIÓN DEL ALCOHOLISMO, DROGADICCIÓN Y FARMACODEPENDENCIA
18	<b>IHAH</b>	INSTITUTO HONDUREÑO DE ANTROPOLOGÍA E HISTORIA
19	<b>IHCIETI</b>	INSTITUTO HONDUREÑO DE CIENCIA TECNOLÓGICA Y LA INNOVACIÓN
20	<b>IHMA</b>	INSTITUTO HONDUREÑO DE MERCADEO AGRÍCOLA
21	<b>IHSS</b>	INSTITUTO HONDUREÑO DE SEGURIDAD SOCIAL
22	<b>IHT</b>	INSTITUTO HONDUREÑO DE TURISMO
23	<b>INA</b>	INSTITUTO NACIONAL AGRARIO
24	<b>INAM</b>	INSTITUTO NACIONAL DE LA MUJER
25	<b>INE</b>	INSTITUTO NACIONAL DE ESTADÍSTICAS
26	<b>INFOP</b>	INSTITUTO NACIONAL DE FORMACIÓN PROFESIONAL
27	<b>INJUPEMP</b>	INSTITUTO NACIONAL DE JUBILACIONES Y PENSIONES DE LOS EMPLEADOS Y FUNCIONARIOS DEL PODER EJECUTIVO
28	<b>INPREMA</b>	INSTITUTO NACIONAL DE PREVISIÓN DEL MAGISTERIO
29	<b>INPREUNAH</b>	INSTITUTO DE PREVISIÓN SOCIAL DE LOS EMPLEADOS DE LA UNIVERSIDAD NACIONAL AUTÓNOMA DE HONDURAS
30	<b>IPM</b>	INSTITUTO DE PREVISIÓN MILITAR
31	<b>PANI</b>	PATRONATO NACIONAL DE LA INFANCIA
32	<b>SANAA</b>	SERVICIO AUTÓNOMO NACIONAL DE ACUEDUCTOS Y ALCANTARILLADOS
33	<b>UNA</b>	UNIVERSIDAD NACIONAL DE AGRICULTURA
34	<b>UNACIFOR</b>	UNIVERSIDAD NACIONAL DE CIENCIAS FORESTALES
35	<b>UNAH</b>	UNIVERSIDAD NACIONAL AUTÓNOMA DE HONDURAS
36	<b>UPNFM</b>	UNIVERSIDAD PEDAGÓGICA NACIONAL FRANCISCO MORAZÁN

## **RECURSO HUMANO DEL SECTOR PÚBLICO DESCENTRALIZADO (SPD) AL 30 DE SEPTIEMBRE DEL 2018**

### **Plazas**

Al 30 de septiembre del 2018 el Sector Público Descentralizado reporta 28,688 plazas: 25,106 (87.5%) permanentes, 2,489 (8.7%) contrato, 750 (2.6%) contratos especiales, 189 (0.7%) servicios profesionales, y 154 (0.5%) jornal.

De acuerdo a las Instituciones consideradas en el presente Informe, la que mayor número de empleados tiene en el Sector Público Descentralizado es la Universidad Nacional Autónoma de Honduras (UNAH) con 6,763.

Después de la UNAH, las Instituciones con mayor número de empleados, superior a mil, son: IHSS (5,758), HONDUTEL (2,478), ENEE (2,002), SANAA (1,887), BCH (1,085), e INFOP (1,057).

Las Instituciones con menor número de empleados en el Sector Público Descentralizado son CONAPREV (18) y CONDEPAH (14).

A septiembre del 2018 el Sector Público Descentralizado reportó 28,688 empleados, y a septiembre del 2017 fueron 31,246 empleados, lo que representa una disminución de 2,558 empleados (8.2%)<sup>1</sup>. La variación refleja una disminución de 2,071 empleados permanentes, 288 empleados contratados para la realización de servicios profesionales, 206 empleados en contratos especiales, 8 empleados por contrato, y un aumento de 15 empleados por jornales.

Las principales Instituciones que en el periodo comparado reportan una disminución en el número total de empleados son: UNAH (1,574), UPNFM (439), INFOP (200), ENEE (151), SANAA (143), y BANADESA (120). La institución que reporta mayor incremento en el número total de empleados es el IHSS (92).

Los **contratos especiales** son la retribución mensual que paga el Estado a servidores públicos contratados por un periodo determinado por la prestación de servicios técnicos y profesionales, a título personal y de carácter individual, tanto de fortalecimiento Institucional como de proyectos especiales y de estudios de investigación, que complementen la actividad propia de cada Institución. Contrataciones para cubrir ausencia de personal por goce de derechos adquiridos conforme a la normativa vigente (licencias por enfermedad, maternidad, vacaciones anuales, becas etc.); servicios personales vinculados con la ejecución de programas financiados con préstamos y donaciones de Organismos o Gobiernos Extranjeros.

Los **servicios profesionales** son honorarios profesionales que paga el Estado a personas naturales contratadas para estudios e investigaciones y proyectos de inversión. Estos honorarios retribuyen servicios técnicos y profesionales, servicios médicos, sanitarios y sociales; estudios, investigaciones y análisis de factibilidad; servicios jurídicos; servicios de contabilidad y auditoría; servicios de capacitación; servicios de informática y sistemas computarizados y otros servicios técnicos profesionales.

<sup>1</sup> El número de plazas del año 2017 indicado en este informe refleja una disminución respecto a lo reportado en el informe del año anterior debido a la inclusión de valores en la cantidad de empleados que se dieron en su momento en el año 2017 en la Universidad Nacional Autónoma de Honduras (UNAH).

*Dirección General de Instituciones Descentralizadas (DGID)*

Informe de Recursos Humanos del Sector Público Descentralizado a Septiembre 2018

A continuación se presenta el detalle y comparativo del número de empleados que laboran en el Sector Público Descentralizado:

**Número de Empleados del Sector Público Descentralizado  
Septiembre 2018**

No.	Institución	Permanente	Contrato	Jornal	Contratos Especiales	Servicios Profesionales	Total	%
1	IHSS	4,306	916	0	536	0	5,758	20.1%
2	UNAH	6,545	119	0	48	51	6,763	23.6%
3	ENEE	1,640	362	0	0	0	2,002	7.0%
4	HONDUTEL	2,424	46	7	0	1	2,478	8.6%
5	SANAA	1,627	257	0	0	3	1,887	6.6%
6	ENP	780	0	0	0	9	789	2.8%
7	INA	755	9	0	0	0	764	2.7%
8	INFOP	825	151	81	0	0	1,057	3.7%
9	BCH	1,022	63	0	0	0	1,085	3.8%
10	UPNFM	689	0	0	54	9	752	2.6%
11	BANADESA	314	188	0	0	0	502	1.7%
12	HONDUCOR	438	0	0	0	0	438	1.5%
13	INJUPEMP	342	55	0	0	57	454	1.6%
14	CNBS	445	5	0	0	0	450	1.6%
15	INPREMA	280	0	0	0	0	280	1.0%
16	IPM	252	38	0	0	0	290	1.0%
17	PANI	176	9	0	0	0	185	0.6%
18	CONAPID	135	0	0	0	1	136	0.5%
19	IHAH	113	15	47	0	0	175	0.6%
20	INE	79	29	0	59	3	170	0.6%
21	BANPROVI	186	4	0	0	0	190	0.7%
22	IHT	90	5	0	47	0	142	0.5%
23	BANASUPRO	379	0	6	3	21	409	1.4%
24	IHMA	69	6	0	0	2	77	0.3%
25	INAM	68	2	0	0	0	70	0.2%
26	CONSUCOOP	85	0	0	0	0	85	0.3%
27	IHADFA	41	4	0	0	0	45	0.2%
28	INPREUNAH	46	7	0	0	0	53	0.2%
29	EDUCREDITO	21	1	0	0	0	22	0.1%
30	FNH	18	12	0	0	2	32	0.1%
31	CDPC	45	0	0	0	0	45	0.2%
32	CONDEPAH	6	6	0	0	2	14	0.0%
33	UNA	644	135	0	2	6	787	2.7%
34	CONAPREV	17	0	0	1	0	18	0.1%
35	UNACIFOR	180	37	13	0	0	230	0.8%
36	IHCIETI	24	8	0	0	22	54	0.2%
	<b>Totales</b>	<b>25,106</b>	<b>2,489</b>	<b>154</b>	<b>750</b>	<b>189</b>	<b>28,688</b>	<b>100.0%</b>
		87.5%	8.7%	0.5%	2.6%	0.7%	100.0%	

*Dirección General de Instituciones Descentralizadas (DGID)*  
Informe de Recursos Humanos del Sector Público Descentralizado a Septiembre 2018

**Número de Empleados del Sector Público Descentralizado  
Septiembre 2017 - Septiembre 2018**

No.	Institución	Septiembre 2017		Septiembre 2018		Variación	
		Absoluta	%	Absoluta	%	Absoluta	%
1	IHSS	5,666	18.1%	5,758	20.1%	92	1.6%
2	UNAH	8,337	26.7%	6,763	23.6%	-1,574	-18.9%
3	ENEE	2,153	6.9%	2,002	7.0%	-151	-7.0%
4	HONDUTEL	2,554	8.2%	2,478	8.6%	-76	-3.0%
5	SANAA	2,030	6.5%	1,887	6.6%	-143	-7.0%
6	ENP	804	2.6%	789	2.8%	-15	-1.9%
7	INA	793	2.5%	764	2.7%	-29	-3.7%
8	INFOP	1,257	4.0%	1,057	3.7%	-200	-15.9%
9	BCH	1,031	3.3%	1,085	3.8%	54	5.2%
10	UPNFM	1,191	3.8%	752	2.6%	-439	-36.9%
11	BANADESA	622	2.0%	502	1.7%	-120	-19.3%
12	HONDUCOR	445	1.4%	438	1.5%	-7	-1.6%
13	INJUPEMP	453	1.4%	454	1.6%	1	0.2%
14	CNBS	437	1.4%	450	1.6%	13	3.0%
15	INPREMA	291	0.9%	280	1.0%	-11	-3.8%
16	IPM	275	0.9%	290	1.0%	15	5.5%
17	PANI	191	0.6%	185	0.6%	-6	-3.1%
18	CONAPID	139	0.4%	136	0.5%	-3	-2.2%
19	IHAH	187	0.6%	175	0.6%	-12	-6.4%
20	INE	118	0.4%	170	0.6%	52	44.1%
21	BANPROVI	160	0.5%	190	0.7%	30	18.8%
22	IHT	149	0.5%	142	0.5%	-7	-4.7%
23	BANASUPRO	378	1.2%	409	1.4%	31	8.2%
24	IHMA	80	0.3%	77	0.3%	-3	-3.8%
25	INAM	63	0.2%	70	0.2%	7	11.1%
26	CONSUCOOP	86	0.3%	85	0.3%	-1	-1.2%
27	IHADFA	42	0.1%	45	0.2%	3	7.1%
28	INPREUNAH	49	0.2%	53	0.2%	4	8.2%
29	EDUCREDITO	31	0.1%	22	0.1%	-9	-29.0%
30	FNH	35	0.1%	32	0.1%	-3	-8.6%
31	CDPC	48	0.2%	45	0.2%	-3	-6.3%
32	CONDEPAH	14	0.0%	14	0.0%	0	0.0%
33	UNA	829	2.7%	787	2.7%	-42	-5.1%
34	CONAPREV	15	0.0%	18	0.1%	3	20.0%
35	UNACIFOR	228	0.7%	230	0.8%	2	0.9%
36	IHCIETI	65	0.2%	54	0.2%	-11	-16.9%
<b>Totales</b>		<b>31,246</b>	<b>100.0%</b>	<b>28,688</b>	<b>100.0%</b>	<b>-2,558</b>	<b>-8.2%</b>

Del total de empleados permanentes (25,106) que a septiembre del 2018 reporta el SPD, el 53% (13,347) corresponden al género masculino y el 47% (11,759) al género femenino. De igual forma del total de empleados por contrato (2,489) el 51% (1,258) corresponden al género masculino y el 49% (1,231) al género femenino.

## Salarios Pagados

Al cierre del tercer trimestre del 2018 se pagaron en concepto de salarios L. 6,670.0 millones, lo que representa un aumento de L.351.8 millones (5.6%) con relación a lo pagado por este concepto a septiembre del año 2017 (L. 6,318.2 millones). Este aumento corresponde al monto de salarios pagados en personal permanente y por contratos especiales.

Las Instituciones que obtuvieron mayor aumento en el monto de su masa salarial corresponde a UNAH (L. 266.2 millones) y el IHSS (L. 78.1 millones), mientras que INFOP obtuvo una disminución de (L. 155.8 millones).

El 92.7% (L. 6,185.9 millones) del monto total de salarios pagados al tercer trimestre del Ejercicio Fiscal 2018 corresponde al personal permanente, 5.4% (L. 357.9 millones) contrato, 1.3% (L. 85.4 millones) contratos especiales, el 0.5% (L. 30.4 millones) a la contratación de personas naturales para la realización de servicios profesionales y 0.2% (L. 10.5 millones) jornales.

La UNAH es la Institución pública del SPD, que al tercer trimestre del Ejercicio Fiscal 2018 pagó el mayor monto en concepto de salarios (L. 1,764.8 millones), seguida del IHSS (L. 1,357.8 millones), ENEE (L. 616.3 millones) y HONDUTEL (L. 448.5 millones).

Del total de los salarios pagados al personal permanente durante el Ejercicio Fiscal 2018 (L. 6,185.9 millones) el 52% se pagó a empleados del género masculino (L. 3,245.2 millones) y 48% a empleados del género femenino (L. 2,940.7 millones). De los salarios pagados a los empleados por contrato (L. 357.9 millones) el 53% (L. 189.0 millones) se pagó a empleados del género masculino y el restante 47% (L. 168.9 millones) a empleados del género femenino.

A septiembre de 2018 el salario promedio mensual de un empleado permanente del Sector Público Descentralizado era de L. 27,376.7 y el de un empleado por contrato L. 15,974.8.

El sueldo promedio mensual de un empleado permanente del género femenino era de L. 27,786.4 y del género masculino L. 27,015.7. El sueldo promedio mensual de un empleado por contrato del género femenino era de L. 15,241.0 y del género masculino L. 16,692.8.

A nivel institucional, las entidades del Sector Público Descentralizado que al 30 de septiembre de 2018 reportan el mayor salario promedio mensual por empleado, son: **INFOP (L. 41,879.5), CDPC (L. 41,728.4), UPNFM (L. 41,031.3), CNBS (L. 36,444.4), BANPROVI (L. 36,198.8), BCH (L. 35,965.2), ENEE (L. 34,204.7),**

*Dirección General de Instituciones Descentralizadas (DGID)*

Informe de Recursos Humanos del Sector Público Descentralizado a Septiembre 2018

**IHCIETI (L. 29,835.4), UNAH (L. 28,994.4), IHADFA (L. 28,574.1), e IHSS (L. 26,201.2).**

A continuación se presenta el detalle, por modalidad, del monto total de los salarios pagados al tercer trimestre del 2018 (L. 6,670.0 millones):

**Salarios Pagados por el Sector Público Descentralizado  
A Septiembre 2018**  
(Salarios en millones de Lempiras)

No.	Institución	Permanente	Contrato	Jornal	Contratos Especiales	Servicios Profesionales	Total	%
1	IHSS	1,176.4	152.9	0.0	28.5	0.0	1,357.8	20.4%
2	UNAH	1,750.9	6.7	0.9	3.4	2.9	1,764.8	26.5%
3	ENEE	547.9	68.4	0.0	0.0	0.0	616.3	9.2%
4	HONDUTEL	442.5	5.6	0.1	0.0	0.3	448.5	6.7%
5	SANAA	261.6	25.2	0.0	0.0	1.4	288.2	4.3%
6	ENP	168.0	0.0	0.0	0.0	0.7	168.7	2.5%
7	INA	118.7	1.5	0.0	0.0	0.0	120.2	1.8%
8	INFOP	240.5	18.3	6.8	0.0	0.0	265.6	4.0%
9	BCH	342.4	8.8	0.0	0.0	0.0	351.2	5.3%
10	UPNFM	240.7	0.0	0.0	34.4	2.6	277.7	4.2%
11	BANADESA	47.3	18.9	0.0	0.0	0.0	66.2	1.0%
12	HONDUCOR	45.3	0.0	0.0	0.0	0.0	45.3	0.7%
13	INJUPEMP	86.7	7.9	0.0	0.0	8.7	103.3	1.5%
14	CNBS	145.8	1.8	0.0	0.0	0.0	147.6	2.2%
15	INPREMA	60.4	0.0	0.0	0.0	0.0	60.4	0.9%
16	IPM	46.6	3.7	0.0	0.0	0.0	50.3	0.8%
17	PANI	36.5	1.5	0.0	0.0	0.0	38.0	0.6%
18	CONAPID	19.4	0.0	0.0	0.0	0.0	19.4	0.3%
19	IHAH	12.2	1.1	1.9	0.0	0.0	15.2	0.2%
20	INE	17.6	3.8	0.0	8.8	2.7	32.9	0.5%
21	BANPROVI	61.0	0.9	0.0	0.0	0.0	61.9	0.9%
22	IHT	20.1	0.4	0.0	9.5	0.0	30.0	0.4%
23	BANASUPRO	47.3	0.0	0.2	0.2	3.1	50.8	0.8%
24	IHMA	13.3	0.9	0.0	0.0	0.1	14.2	0.2%
25	INAM	10.8	0.2	0.0	0.0	0.0	11.0	0.2%
26	CONSUCOOP	17.9	0.0	0.0	0.0	0.0	17.9	0.3%
27	IHADFA	7.4	0.3	0.0	0.0	0.0	7.7	0.1%
28	INPREUNAH	3.0	0.2	0.0	0.0	0.0	3.2	0.0%
29	EDUCREDITO	2.8	0.5	0.0	0.0	0.0	3.3	0.0%
30	FNH	3.2	1.0	0.0	0.0	0.3	4.5	0.1%
31	CDPC	16.9	0.0	0.0	0.0	0.0	16.9	0.3%
32	CONDEPAH	0.9	0.6	0.0	0.0	0.2	1.6	0.0%
33	UNA	127.9	20.9	0.0	0.5	2.3	151.6	2.3%
34	CONAPREV	3.2	0.0	0.0	0.1	0.0	3.3	0.0%
35	UNACIFOR	35.0	4.2	0.6	0.0	0.0	39.8	0.6%
36	IHCIETI	7.8	1.7	0.0	0.0	5.0	14.5	0.2%
	<b>Totales</b>	<b>6,185.9</b>	<b>357.9</b>	<b>10.5</b>	<b>85.4</b>	<b>30.4</b>	<b>6,670.0</b>	<b>100.0%</b>
		92.7%	5.4%	0.2%	1.3%	0.5%	100.0%	



*Dirección General de Instituciones Descentralizadas (DGID)*

Informe de Recursos Humanos del Sector Público Descentralizado a Septiembre 2018

El detalle del monto de los salarios pagados en los Ejercicios Fiscales 2017 y 2018 es el siguiente:

**Salarios Pagados por el Sector Público Descentralizado**  
(Salarios en millones de Lempiras)

No.	Institución	A Septiembre 2017		A Septiembre 2018		Variación	
		Absoluta	%	Absoluta	%	Absoluta	%
1	IHSS	1,279.7	20.3%	1,357.8	20.4%	78.1	6.1%
2	UNAH	1,498.6	23.7%	1,764.8	26.5%	266.2	17.8%
3	ENEE	549.1	8.7%	616.3	9.2%	67.2	12.2%
4	HONDUTEL	467.0	7.4%	448.5	6.7%	-18.5	-4.0%
5	SANAA	303.1	4.8%	288.2	4.3%	-14.9	-4.9%
6	ENP	147.7	2.3%	168.7	2.5%	21.0	14.2%
7	INA	126.8	2.0%	120.2	1.8%	-6.6	-5.2%
8	INFOP	421.4	6.7%	265.6	4.0%	-155.8	-37.0%
9	BCH	324.1	5.1%	351.2	5.3%	27.1	8.4%
10	UPNFM	218.4	3.5%	277.7	4.2%	59.3	27.2%
11	BANADESA	101.5	1.6%	66.2	1.0%	-35.3	-34.8%
12	HONDUCOR	46.5	0.7%	45.3	0.7%	-1.2	-2.6%
13	INJUPEMP	97.8	1.5%	103.3	1.5%	5.5	5.6%
14	CNBS	139.2	2.2%	147.6	2.2%	8.4	6.0%
15	INPREMA	65.5	1.0%	60.4	0.9%	-5.1	-7.8%
16	IPM	45.4	0.7%	50.3	0.8%	4.9	10.8%
17	PANI	36.9	0.6%	38.0	0.6%	1.1	3.0%
18	CONAPID	19.4	0.3%	19.4	0.3%	0.0	0.1%
19	IHAH	16.1	0.3%	15.2	0.2%	-0.9	-5.6%
20	INE	28.7	0.5%	32.9	0.5%	4.2	14.6%
21	BANPROVI	53.00	0.01	61.9	0.01	8.9	16.8%
22	IHT	28.7	0.5%	30.0	0.4%	1.3	4.5%
23	BANASUPRO	45.7	0.7%	50.8	0.8%	5.1	11.2%
24	IHMA	10.7	0.2%	14.2	0.2%	3.5	33.1%
25	INAM	8.7	0.1%	11.0	0.2%	2.3	26.4%
26	CONSUCOOP	17.5	0.3%	17.9	0.3%	0.4	2.3%
27	IHADFA	6.0	0.1%	7.7	0.1%	1.7	28.6%
28	INPREUNAH	9.1	0.1%	3.2	0.0%	-5.9	-65.2%
29	EDUCREDITO	3.8	0.1%	3.3	0.0%	-0.5	-13.2%
30	FNH	5.1	0.1%	4.5	0.1%	-0.6	-11.8%
31	CDPC	17.4	0.3%	16.9	0.3%	-0.5	-2.9%
32	CONDEPAH	1.4	0.0%	1.6	0.0%	0.2	12.8%
33	UNA	137.7	2.2%	151.6	2.3%	13.9	10.1%
34	CONAPREV	3.4	0.1%	3.3	0.0%	-0.1	-2.9%
35	UNACIFOR	31.5	0.5%	39.8	0.6%	8.3	26.5%
36	IHCIETI	5.5	0.1%	14.5	0.2%	9.0	163.6%
<b>Totales</b>		<b>6,318.2</b>	<b>100.0%</b>	<b>6,670.0</b>	<b>100.0%</b>	<b>351.8</b>	<b>5.6%</b>

El monto de la planilla del mes de septiembre del Ejercicio Fiscal 2018 del Sector Público Descentralizado (personal permanente, contrato, jornal, contratos especiales



y servicios profesionales de personas naturales) es de L. 712.4 millones, mayor en L. 10.0 millones al monto de la planilla del mes de septiembre del año 2017 (L. 702.4 millones). Las planillas más altas, del mes de septiembre del 2018, corresponden a las siguientes instituciones: UNAH (L. 183.5 millones), IHSS (L. 150.7 millones), ENEE (L. 59.7 millones), HONDUTEL (L. 49.7 millones), BCH (L. 37.1 millones), y SANAA (L. 30.2 millones).

### **RELACIÓN DE LOS SERVICIOS PERSONALES CON EL INGRESO CORRIENTE, EL GASTO CORRIENTE Y LA INVERSIÓN.**

Los Gastos por Servicios Personales (pagos realizados en concepto de sueldos, aguinaldo, décimo cuarto mes, vacaciones, contribuciones patronales, horas extras, gastos de representación, asistencia social al personal y prestaciones laborales) al tercer trimestre del Ejercicio Fiscal 2018 fueron de L. 10,842.7 millones, mayor en L. 1,380.9 millones al monto ejecutado al tercer trimestre del año 2017 (L. 9,461.8 millones).

Del total de los Ingresos Corrientes obtenidos por el Sector Público Descentralizado al tercer trimestre del Ejercicio Fiscal 2018, (L. 54,320.5 millones) el 20.0% se destinó para el pago de Servicios Personales (L. 10,842.7 millones). El monto de los Servicios Personales pagados representa el 22.4% del total del Gasto Corriente del Sector Público Descentralizado a septiembre 2018 (L. 48,388.2 millones).

Las Instituciones del Sector Público Descentralizado que destinan el mayor porcentaje de su Gasto Corriente para el pago de Servicios Personales, principalmente para el pago de salarios, son: CONAPID (94%), INA (93%), UNAH (90%), IHADFA (85%), EDUCREDITO (83%), IHAH (83%), UPNFM (82%), CNBS (82%), HONDUCOR (81%), INFOP (81%), INAM (78%), CONAPREV (77%), SANAA (76%), CDPC (76%), UNA (75%), UNACIFOR (71%) y CONSUCOOP (70%).

El monto acumulado de la inversión al tercer trimestre del año 2018 fue de L. 1,833.6 millones destinado a los diferentes proyectos de inversión así como a la compra de maquinaria y equipo, construcciones y mejoras, etc. De igual forma el monto fue menor en L. 594.6 millones al valor ejecutado al tercer trimestre del año 2017 (L. 2,428.2 millones).

Las instituciones que destinaron mayor inversión es la ENEE (L. 1,266.7 millones) y la UNAH (L. 434.1 millones). En comparación al tercer trimestre del año 2017 la ENEE obtuvo una disminución en sus inversiones de L. 140.4 millones, mientras que la UNAH disminuyó en L. 217.6 millones.

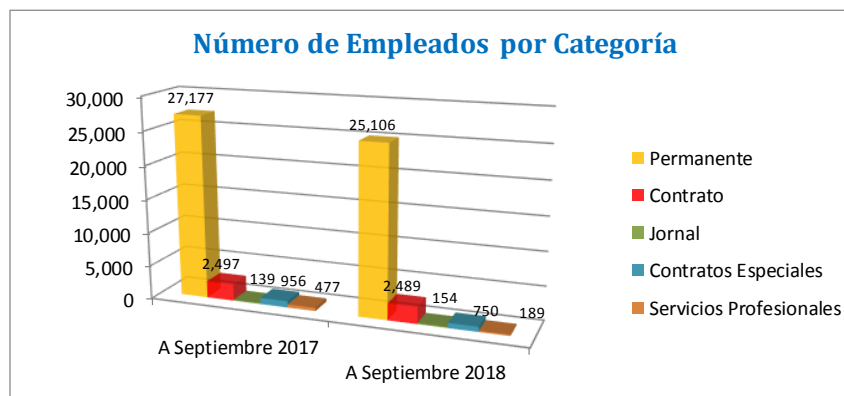
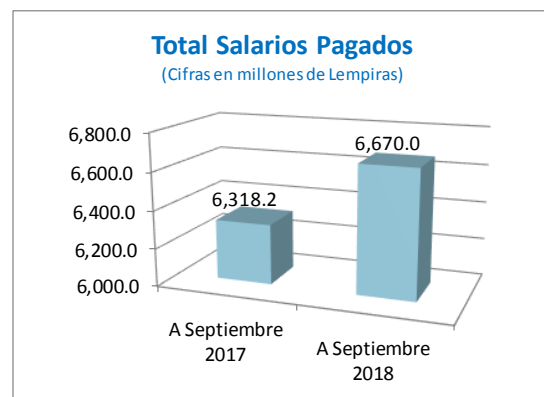
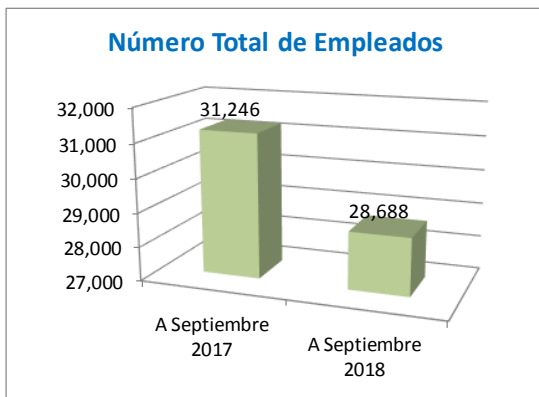
A continuación se presenta el detalle, por sector e institución, del número de empleados y el monto de los salarios pagados en el Sector Público Descentralizado al 30 de septiembre del 2017 y 2018:

## CUADROS Y GRÁFICAS DEL RECURSO HUMANO POR SECTOR E INSTITUCIÓN SECTOR PÚBLICO DESCENTRALIZADO (SPD)

### SECTOR PÚBLICO DESCENTRALIZADO (SPD) PERSONAL Y SUELDOS PAGADOS SEPTIEMBRE 2017 - SEPTIEMBRE 2018 (Salarios en millones de Lempiras)

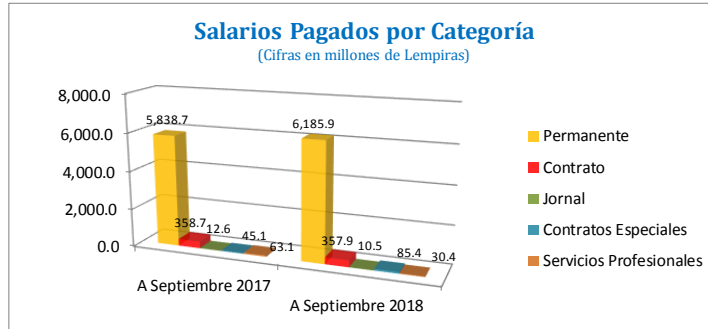
Concepto	A Septiembre 2017		A Septiembre 2018		Variación Empleados		Variación Sueldos	
	Empleados	Sueldos	Empleados	Sueldos	Absoluta	Relativa	Absoluta	Relativa
Permanente	27,177	5,838.7	25,106	6,185.9	-2,071	-8%	347.2	6%
Contrato	2,497	358.7	2,489	357.9	-8	0%	-0.8	0%
Jornal	139	12.6	154	10.5	15	11%	-2.1	-17%
<b>Subtotal</b>	<b>29,813</b>	<b>6,209.9</b>	<b>27,749</b>	<b>6,554.2</b>	<b>-2,064</b>	<b>-7%</b>	<b>344.3</b>	<b>6%</b>
Contratos Especiales	956	45.1	750	85.4	-206	-22%	40.3	89%
Servicios Profesionales	477	63.1	189	30.4	-288	-60%	-32.7	-52%
<b>Subtotal</b>	<b>1,433</b>	<b>108.2</b>	<b>939</b>	<b>115.7</b>	<b>-494</b>	<b>-34%</b>	<b>7.5</b>	<b>7%</b>
<b>TOTAL</b>	<b>31,246</b>	<b>6,318.2</b>	<b>28,688</b>	<b>6,670.0</b>	<b>-2,558</b>	<b>-8.2%</b>	<b>351.8</b>	<b>5.6%</b>

Fuente: SPD



*Dirección General de Instituciones Descentralizadas (DGID)*

Informe de Recursos Humanos del Sector Público Descentralizado a Septiembre 2018

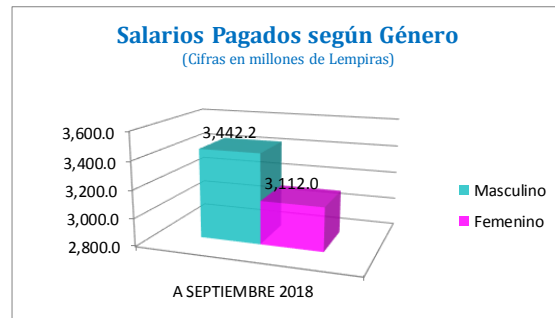
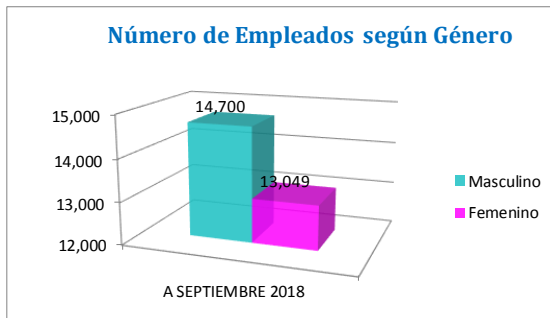


### SECTOR PÚBLICO DESCENTRALIZADO (SPD) PERSONAL Y SUELDOS PAGADOS SEGÚN GÉNERO A SEPTIEMBRE 2018

(Salarios en millones de Lempiras)

Concepto	Género Masculino		Género Femenino		Total		% Masculino		% Femenino	
	Plazas	Sueldos	Plazas	Sueldos	Plazas	Sueldos	Plazas	Sueldos	Plazas	Sueldos
Permanente	13,347	3,245.2	11,759	2,940.7	25,106	6,185.9	53%	52%	47%	48%
Contrato	1,258	189.0	1,231	168.9	2,489	357.9	51%	53%	49%	47%
Jornal	95	8.0	59	2.5	154	10.5	62%	76%	38%	24%
<b>TOTAL</b>	<b>14,700</b>	<b>3,442.2</b>	<b>13,049</b>	<b>3,112.0</b>	<b>27,749</b>	<b>6,554.2</b>	<b>53%</b>	<b>53%</b>	<b>47%</b>	<b>47%</b>

Fuente: SPD



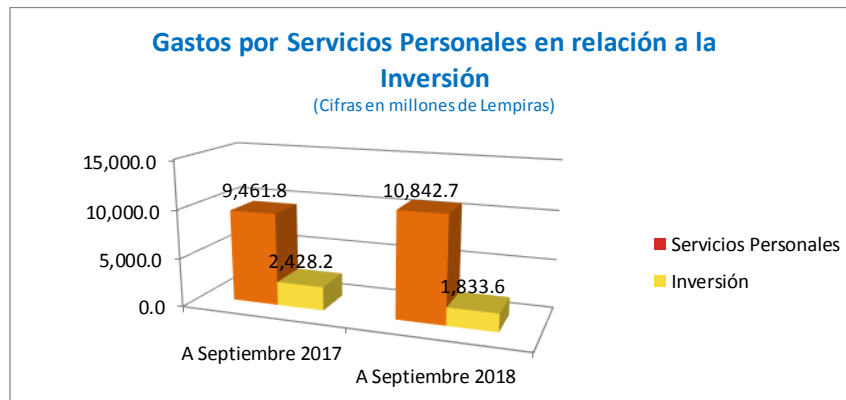
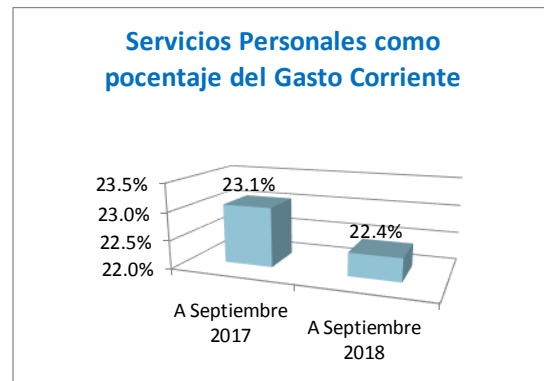

*Dirección General de Instituciones Descentralizadas (DGID)*  
 Informe de Recursos Humanos del Sector Público Descentralizado a Septiembre 2018

**SECTOR PÚBLICO DESCENTRALIZADO (SPD)**  
**EJECUCIÓN PRESUPUESTARIA ACUMULADA**  
**SEPTIEMBRE 2017 - SEPTIEMBRE 2018**

(Cifras en millones de Lempiras)

Periodo	Ingreso Corriente	Gasto Corriente	Servicios Personales	Inversión	Relación de los Servicios Personales vs	
					Ingreso Corriente	Gasto Corriente
A Septiembre 2017	58,522.1	41,043.4	9,461.8	2,428.2	16.2%	23.1%
A Septiembre 2018	54,320.5	48,388.2	10,842.7	1,833.6	20.0%	22.4%

Fuente: SPD



*Dirección General de Instituciones Descentralizadas (DGID)*  
 Informe de Recursos Humanos del Sector Público Descentralizado a Septiembre 2018

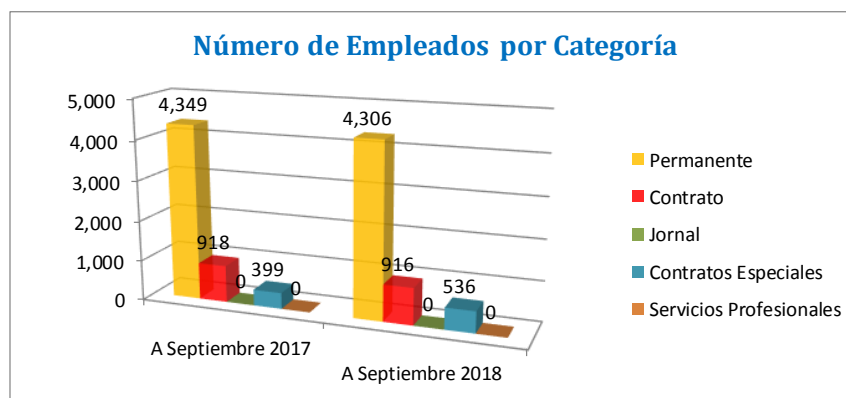
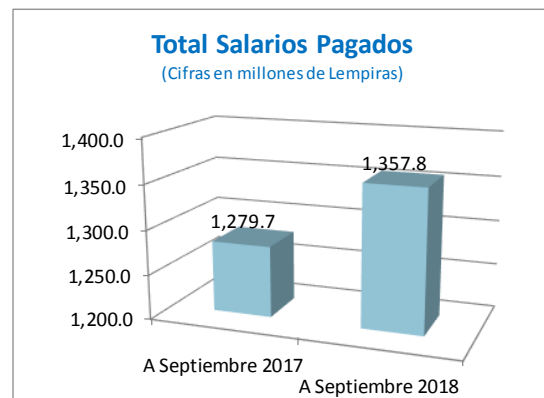
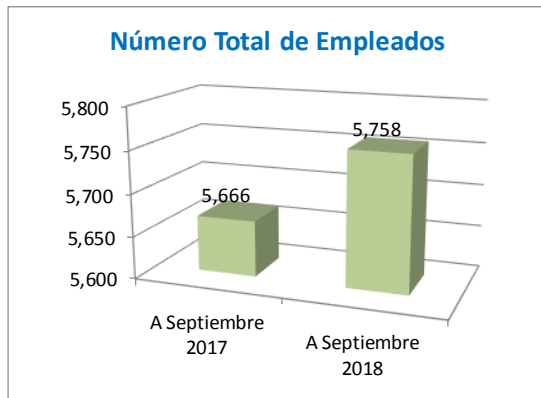
## INSTITUTO HONDUREÑO DE SEGURIDAD SOCIAL (IHSS)

### INSTITUTO HONDUREÑO DE SEGURIDAD SOCIAL (IHSS) PERSONAL Y SUELDOS PAGADOS SEPTIEMBRE 2017 - SEPTIEMBRE 2018

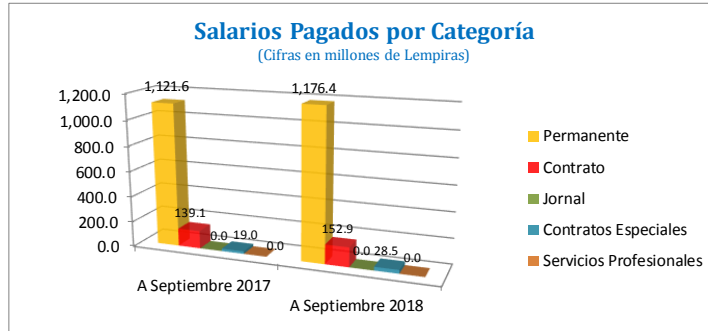
(Salarios en millones de Lempiras)

Concepto	A Septiembre 2017		A Septiembre 2018		Variación Empleados		Variación Sueldos	
	Empleados	Sueldos	Empleados	Sueldos	Absoluta	Relativa	Absoluta	Relativa
Permanente	4,349	1,121.6	4,306	1,176.4	-43	-1%	54.8	5%
Contrato	918	139.1	916	152.9	-2	0%	13.8	10%
Jornal	0	0.0	0	0.0	0	-	0.0	-
<b>Subtotal</b>	<b>5,267</b>	<b>1,260.7</b>	<b>5,222</b>	<b>1,329.3</b>	<b>-45</b>	<b>-1%</b>	<b>68.6</b>	<b>5%</b>
Contratos Especiales	399	19.0	536	28.5	137	34%	9.5	50%
Servicios Profesionales	0	0.0	0	0.0	0	-	0.0	-
<b>Subtotal</b>	<b>399</b>	<b>19.0</b>	<b>536</b>	<b>28.5</b>	<b>137</b>	<b>34%</b>	<b>9.5</b>	<b>50%</b>
<b>TOTAL</b>	<b>5,666</b>	<b>1,279.7</b>	<b>5,758</b>	<b>1,357.8</b>	<b>92</b>	<b>2%</b>	<b>78.1</b>	<b>6%</b>

Fuente: IHSS



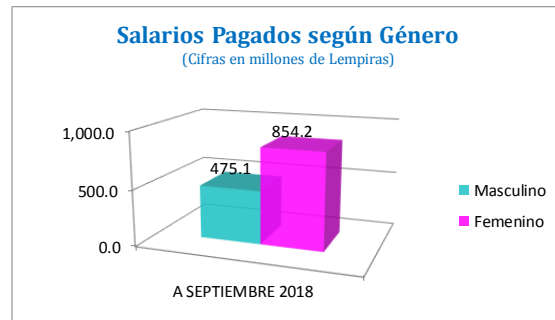
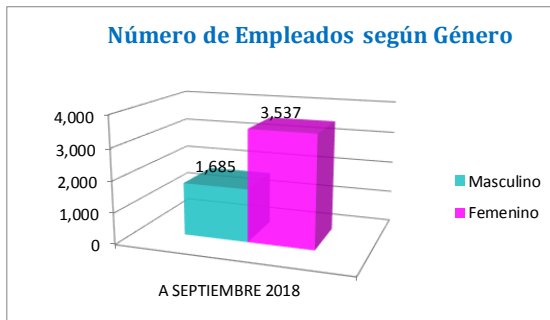
*Dirección General de Instituciones Descentralizadas (DGID)*  
 Informe de Recursos Humanos del Sector Público Descentralizado a Septiembre 2018



**INSTITUTO HONDUREÑO DE SEGURIDAD SOCIAL (IHSS)**  
**PERSONAL Y SUELDOS PAGADOS SEGÚN GÉNERO**  
**A SEPTIEMBRE 2018**  
 (Salarios en millones de Lempiras)

Concepto	Género Masculino		Género Femenino		Total		% Masculino		% Femenino	
	Plazas	Sueldos	Plazas	Sueldos	Plazas	Sueldos	Plazas	Sueldos	Plazas	Sueldos
Permanente	1,386	413.1	2,920	763.3	4,306	1,176.4	32%	35%	68%	65%
Contrato	299	62.0	617	90.9	916	152.9	33%	41%	67%	59%
Jornal	0	0.0	0	0.0	0	0.0	-	-	-	-
<b>TOTAL</b>	<b>1,685</b>	<b>475.1</b>	<b>3,537</b>	<b>854.2</b>	<b>5,222</b>	<b>1,329.3</b>	<b>32%</b>	<b>36%</b>	<b>68%</b>	<b>64%</b>

Fuente: IHSS

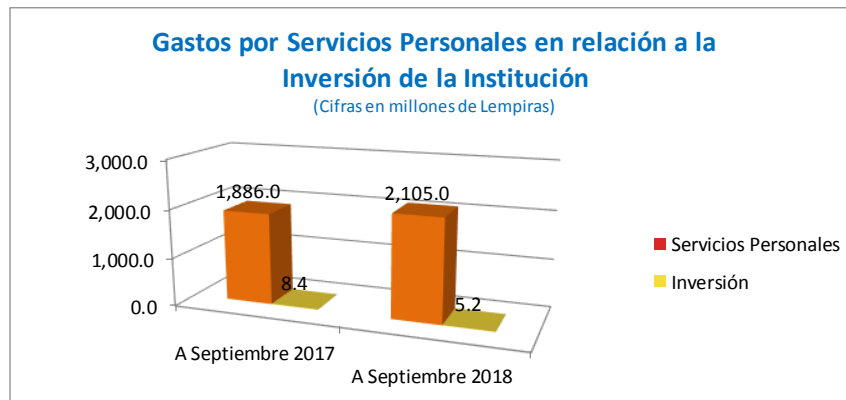
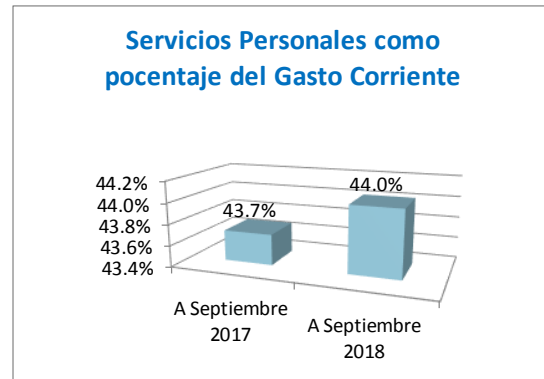
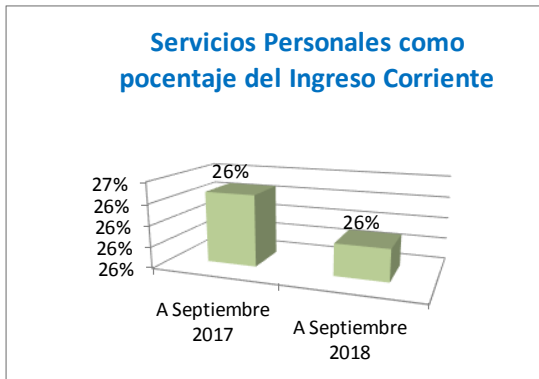


*Dirección General de Instituciones Descentralizadas (DGID)*  
 Informe de Recursos Humanos del Sector Público Descentralizado a Septiembre 2018

**INSTITUTO HONDUREÑO DE SEGURIDAD SOCIAL (IHSS)**  
**EJECUCIÓN PRESUPUESTARIA ACUMULADA**  
**SEPTIEMBRE 2017 - SEPTIEMBRE 2018**  
 (Cifras en millones de Lempiras)

Periodo	Ingreso Corriente	Gasto Corriente	Servicios Personales	Inversión	Relación de los Servicios Personales vs	
					Ingreso Corriente	Gasto Corriente
A Septiembre 2017	7,125.1	4,316.6	1,886.0	8.4	26%	43.7%
A Septiembre 2018	8,066.1	4,780.8	2,105.0	5.2	26%	44.0%

Fuente: IHSS





Dirección General de Instituciones Descentralizadas (DGID)

Informe de Recursos Humanos del Sector Público Descentralizado a Septiembre 2018

## UNIVERSIDAD NACIONAL AUTÓNOMA DE HONDURAS (UNAH)

### UNIVERSIDAD NACIONAL AUTÓNOMA DE HONDURAS (UNAH)

#### PERSONAL Y SUELDOS PAGADOS

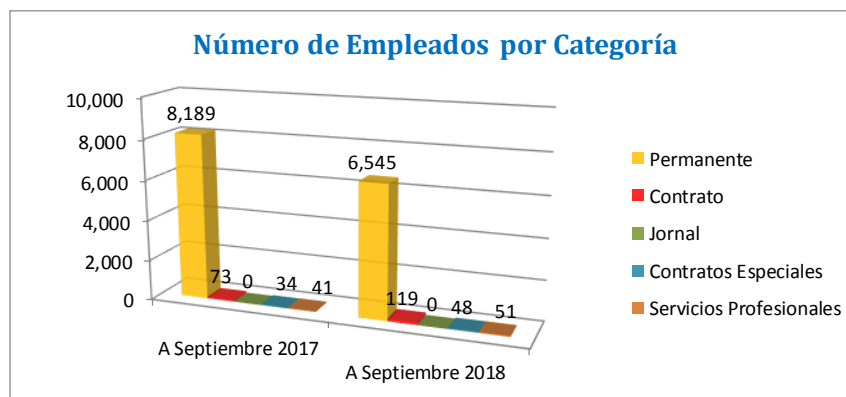
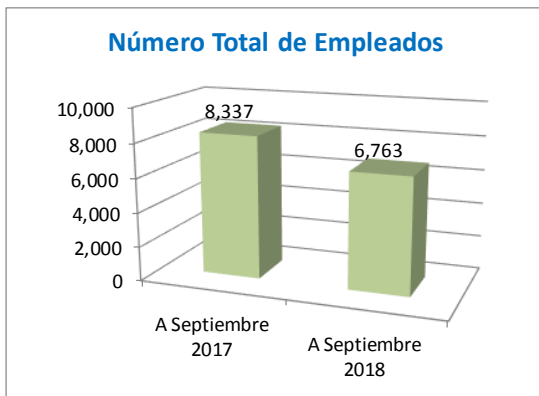
SEPTIEMBRE 2017 - SEPTIEMBRE 2018

(Salarios en millones de Lempiras)

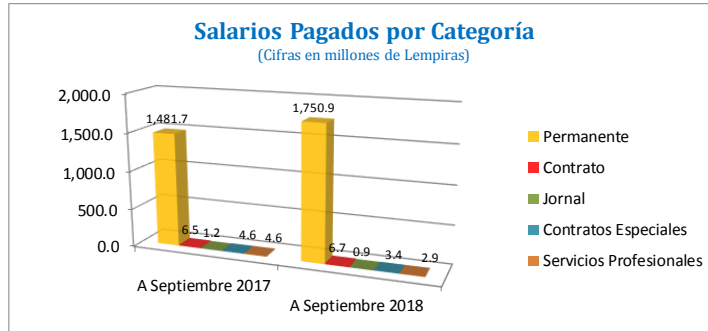
Concepto	A Septiembre 2017		A Septiembre 2018		Variación Empleados		Variación Sueldos	
	Empleados*	Sueldos	Empleados	Sueldos	Absoluta	Relativa	Absoluta	Relativa
Permanente	8,189	1,481.7	6,545	1,750.9	-1,644	-20%	269.2	18%
Contrato	73	6.5	119	6.7	46	63%	0.2	3%
Jornal	0	1.2	0	0.9	0	-	-0.3	-25%
<b>Subtotal</b>	<b>8,262</b>	<b>1,489.4</b>	<b>6,664</b>	<b>1,758.5</b>	<b>-1,598</b>	<b>-19%</b>	<b>269.1</b>	<b>18%</b>
Contratos Especiales	34	4.6	48	3.4	14	41%	-1.2	-26%
Servicios Profesionales	41	4.6	51	2.9	10	24%	-1.7	-37%
<b>Subtotal</b>	<b>75</b>	<b>9.2</b>	<b>99</b>	<b>6.3</b>	<b>24</b>	<b>32%</b>	<b>-2.9</b>	<b>-32%</b>
<b>TOTAL</b>	<b>8,337</b>	<b>1,498.6</b>	<b>6,763</b>	<b>1,764.8</b>	<b>-1,574</b>	<b>-19%</b>	<b>266.2</b>	<b>18%</b>

Fuente: UNAH

\*El número total de empleados del año 2017 varía de acuerdo a lo registrado en el informe del año anterior, los valores considerados para la relación de personal de septiembre de 2017 en su momento se consideró por pagos realizados y básicamente a personal que tiene categoría permanente que se le pago plus, y también personal con categoría permanente que se le pago carga académica adicional, incluyendo tutorías para el personal del Sistema de Educación a Distancia.



*Dirección General de Instituciones Descentralizadas (DGID)*  
 Informe de Recursos Humanos del Sector Público Descentralizado a Septiembre 2018

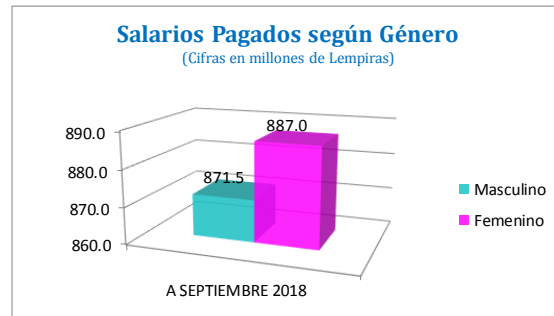
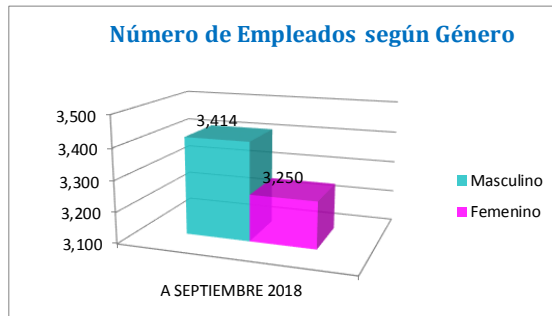


### UNIVERSIDAD NACIONAL AUTÓNOMA DE HONDURAS (UNAH) PERSONAL Y SUELDOS PAGADOS SEGÚN GÉNERO A SEPTIEMBRE 2018

(Salarios en millones de Lempiras)

Concepto	Género Masculino		Género Femenino		Total		% Masculino		% Femenino	
	Plazas	Sueldos	Plazas	Sueldos	Plazas	Sueldos	Plazas	Sueldos	Plazas	Sueldos
Permanente	3,342	866.4	3,203	884.5	6,545	1,750.9	51%	49%	49%	51%
Contrato	72	4.2	47	2.5	119	6.7	61%	63%	39%	37%
Jornal	0	0.9	0	0.0	0	0.9	-	100%	-	0%
<b>TOTAL</b>	<b>3,414</b>	<b>871.5</b>	<b>3,250</b>	<b>887.0</b>	<b>6,664</b>	<b>1,758.5</b>	<b>51%</b>	<b>50%</b>	<b>49%</b>	<b>50%</b>

Fuente: UNAH



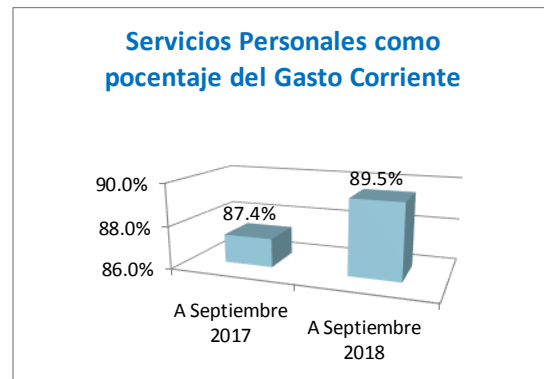
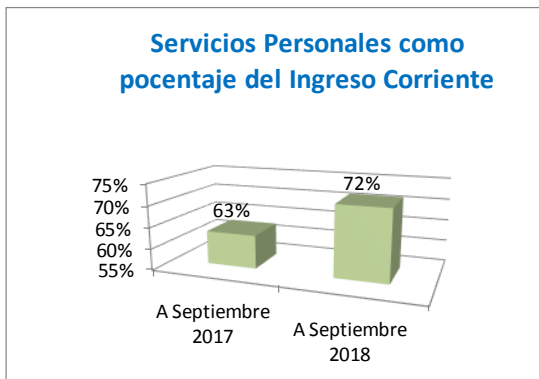
*Dirección General de Instituciones Descentralizadas (DGID)*  
 Informe de Recursos Humanos del Sector Público Descentralizado a Septiembre 2018

**UNIVERSIDAD NACIONAL AUTÓNOMA DE HONDURAS (UNAH)**  
**EJECUCIÓN PRESUPUESTARIA ACUMULADA**  
**SEPTIEMBRE 2017 - SEPTIEMBRE 2018**

(Cifras en millones de Lempiras)

Periodo	Ingreso Corriente	Gasto Corriente	Servicios Personales	Inversión	Relación de los Servicios Personales vs	
					Ingreso Corriente	Gasto Corriente
A Septiembre 2017	3,712.4	2,669.7	2,332.0	651.7	63%	87.4%
A Septiembre 2018	3,940.0	3,150.1	2,819.7	434.1	72%	89.5%

Fuente: UNAH



*Dirección General de Instituciones Descentralizadas (DGID)*

Informe de Recursos Humanos del Sector Público Descentralizado a Septiembre 2018

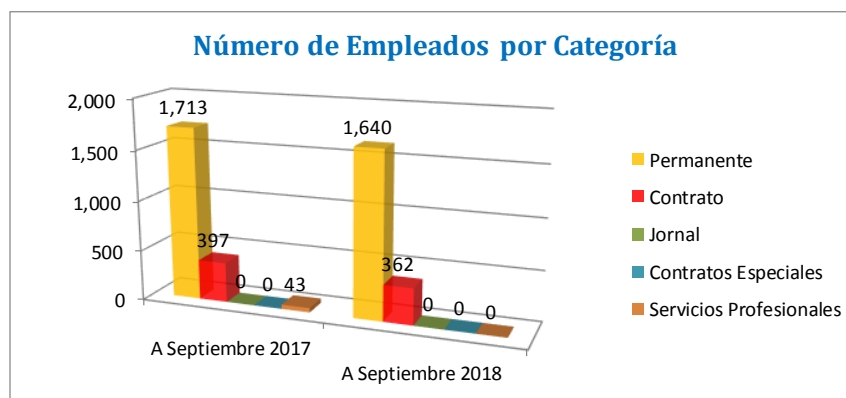
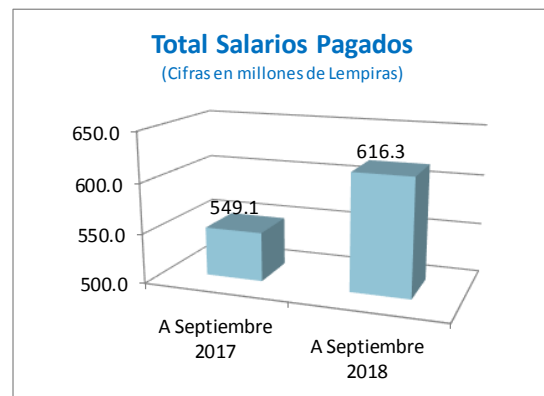
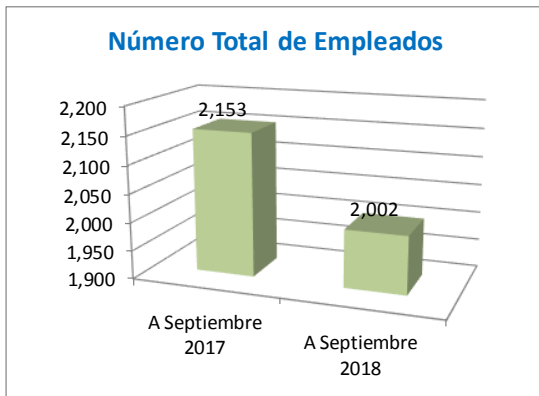
## EMPRESA NACIONAL DE ENERGÍA ELÉCTRICA (ENEE)

### EMPRESA NACIONAL DE ENERGÍA ELÉCTRICA (ENEE) PERSONAL Y SUELDOS PAGADOS SEPTIEMBRE 2017 - SEPTIEMBRE 2018

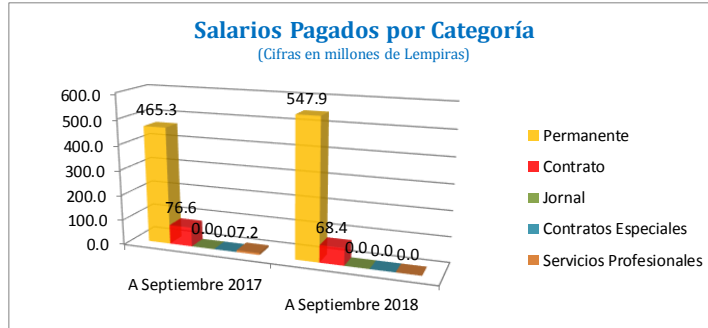
(Salarios en millones de Lempiras)

Concepto	A Septiembre 2017		A Septiembre 2018		Variación Empleados		Variación Sueldos	
	Empleados	Sueldos	Empleados	Sueldos	Absoluta	Relativa	Absoluta	Relativa
Permanente	1,713	465.3	1,640	547.9	-73	-4%	82.6	18%
Contrato	397	76.6	362	68.4	-35	-9%	-8.2	-11%
Jornal	0	0.0	0	0.0	0	-	0.0	-
<b>Subtotal</b>	<b>2,110</b>	<b>541.9</b>	<b>2,002</b>	<b>616.3</b>	<b>-108</b>	<b>-5%</b>	<b>74.4</b>	<b>14%</b>
Contratos Especiales	0	0.0	0	0.0	0	-	0.0	-
Servicios Profesionales	43	7.2	0	0.0	-43	-100%	-7.2	-100%
<b>Subtotal</b>	<b>43</b>	<b>7.2</b>	<b>0</b>	<b>0.0</b>	<b>-43</b>	<b>-100%</b>	<b>-7.2</b>	<b>-100%</b>
<b>TOTAL</b>	<b>2,153</b>	<b>549.1</b>	<b>2,002</b>	<b>616.3</b>	<b>-151</b>	<b>-7%</b>	<b>67.2</b>	<b>12%</b>

Fuente: ENEE



**Dirección General de Instituciones Descentralizadas (DGID)**  
**Informe de Recursos Humanos del Sector Público Descentralizado a Septiembre 2018**

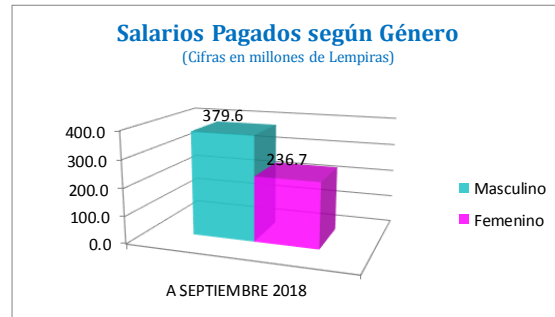
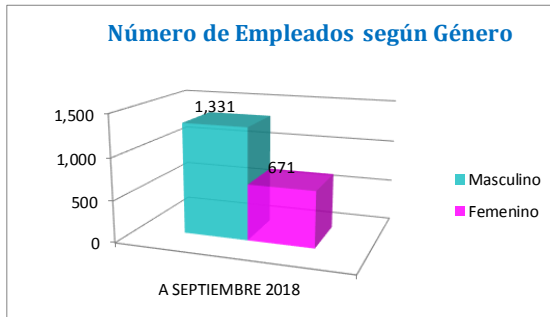


**EMPRESA NACIONAL DE ENERGÍA ELÉCTRICA (ENEE)**  
**PERSONAL Y SUELDOS PAGADOS SEGÚN GÉNERO**  
**A SEPTIEMBRE 2018**

(Salarios en millones de Lempiras)

Concepto	Género Masculino		Género Femenino		Total		% Masculino		% Femenino	
	Plazas	Sueldos	Plazas	Sueldos	Plazas	Sueldos	Plazas	Sueldos	Plazas	Sueldos
Permanente	1,106	337.4	534	210.5	1,640	547.9	67%	62%	33%	38%
Contrato	225	42.2	137	26.2	362	68.4	62%	62%	38%	38%
Jornal	0	0.0	0	0.0	0	0.0	-	-	-	-
<b>TOTAL</b>	<b>1,331</b>	<b>379.6</b>	<b>671</b>	<b>236.7</b>	<b>2,002</b>	<b>616.3</b>	<b>66%</b>	<b>62%</b>	<b>34%</b>	<b>38%</b>

Fuente: ENEE

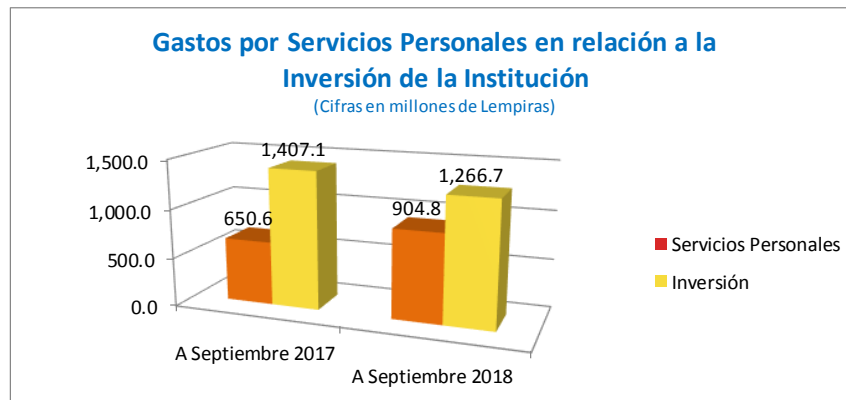
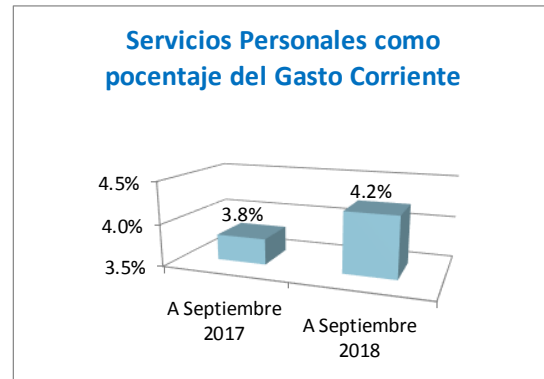
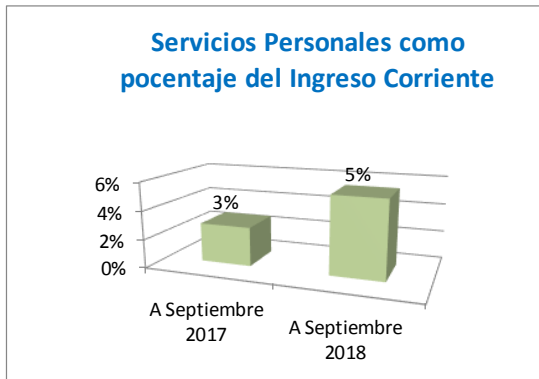


*Dirección General de Instituciones Descentralizadas (DGID)*  
 Informe de Recursos Humanos del Sector Público Descentralizado a Septiembre 2018

**EMPRESA NACIONAL DE ENERGÍA ELÉCTRICA (ENEE)**  
**EJECUCIÓN PRESUPUESTARIA ACUMULADA**  
**SEPTIEMBRE 2017 - SEPTIEMBRE 2018**  
 (Cifras en millones de Lempiras)

Periodo	Ingreso Corriente	Gasto Corriente	Servicios Personales	Inversión	Relación de los Servicios Personales vs	
					Ingreso Corriente	Gasto Corriente
A Septiembre 2017	23,654.9	17,087.0	650.6	1,407.1	3%	3.8%
A Septiembre 2018	16,575.5	21,458.9	904.8	1,266.7	5%	4.2%

Fuente: ENEE



*Dirección General de Instituciones Descentralizadas (DGID)*  
 Informe de Recursos Humanos del Sector Público Descentralizado a Septiembre 2018

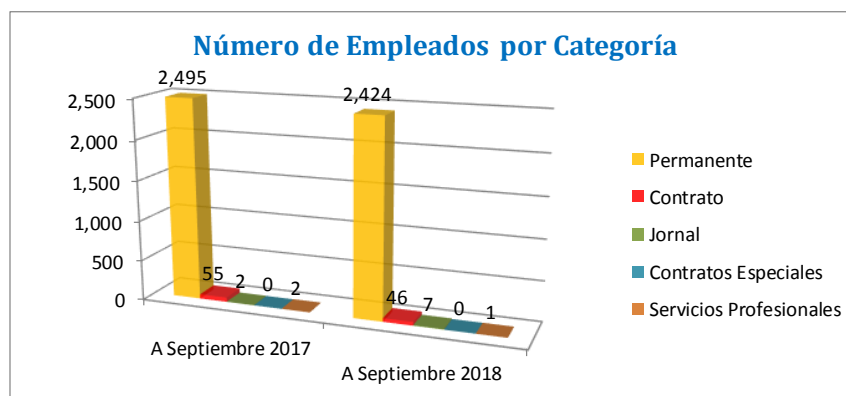
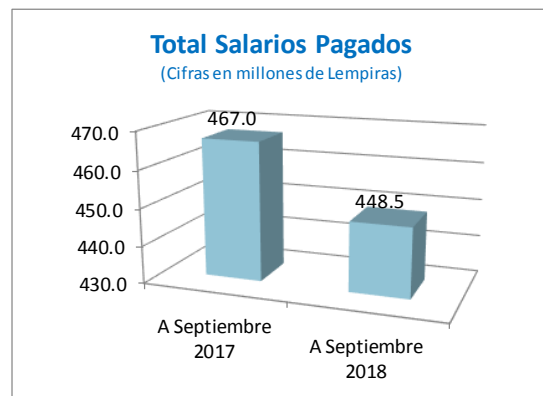
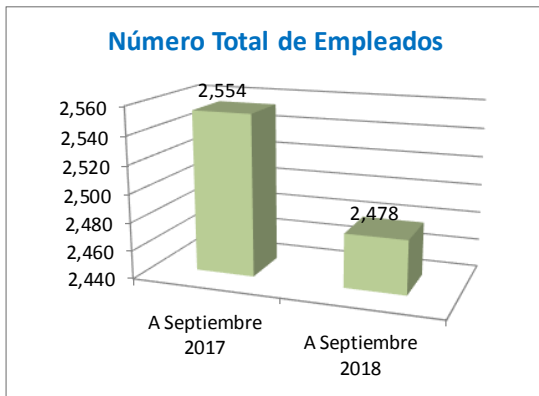
## EMPRESA HONDUREÑA DE TELECOMUNICACIONES (HONDUTEL)

### EMPRESA HONDUREÑA DE TELECOMUNICACIONES (HONDUTEL) PERSONAL Y SUELDOS PAGADOS SEPTIEMBRE 2017 - SEPTIEMBRE 2018

(Salarios en millones de Lempiras)

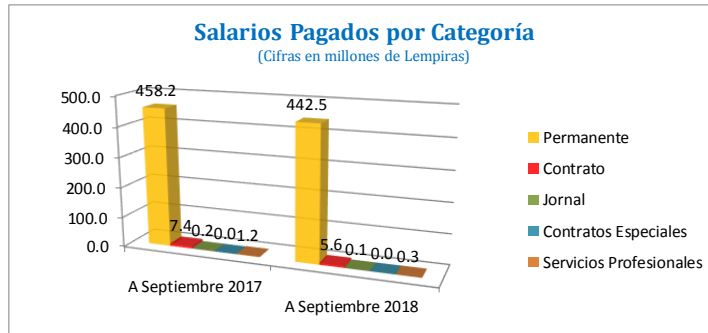
Concepto	A Septiembre 2017		A Septiembre 2018		Variación Empleados		Variación Sueldos	
	Empleados	Sueldos	Empleados	Sueldos	Absoluta	Relativa	Absoluta	Relativa
Permanente	2,495	458.2	2,424	442.5	-71	-3%	-15.7	-3%
Contrato	55	7.4	46	5.6	-9	-16%	-1.8	-24%
Jornal	2	0.2	7	0.1	5	250%	-0.1	-52%
<b>Subtotal</b>	<b>2,552</b>	<b>465.8</b>	<b>2,477</b>	<b>448.2</b>	<b>-75</b>	<b>-3%</b>	<b>-17.6</b>	<b>-4%</b>
Contratos Especiales	0	0.0	0	0.0	0	-	0.0	-
Servicios Profesionales	2	1.2	1	0.3	-1	-50%	-0.9	-75%
<b>Subtotal</b>	<b>2</b>	<b>1.2</b>	<b>1</b>	<b>0.3</b>	<b>-1</b>	<b>-50%</b>	<b>-0.9</b>	<b>-75%</b>
<b>TOTAL</b>	<b>2,554</b>	<b>467.0</b>	<b>2,478</b>	<b>448.5</b>	<b>-76</b>	<b>-3%</b>	<b>-18.5</b>	<b>-4%</b>

Fuente: HONDUTEL





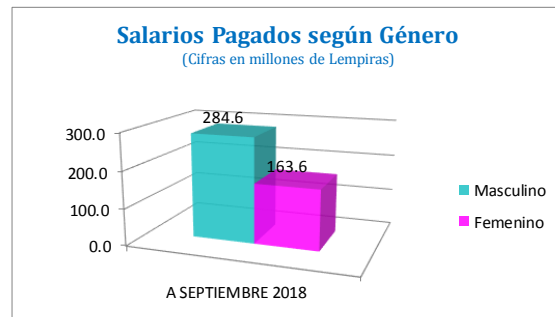
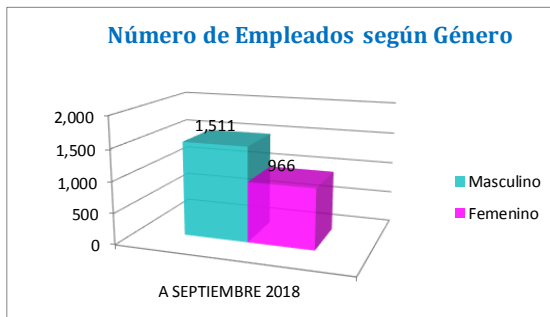
*Dirección General de Instituciones Descentralizadas (DGID)*  
 Informe de Recursos Humanos del Sector Público Descentralizado a Septiembre 2018



**EMPRESA HONDUREÑA DE TELECOMUNICACIONES (HONDUTEL)**  
**PERSONAL Y SUELDOS PAGADOS SEGÚN GÉNERO**  
**A SEPTIEMBRE 2018**  
 (Salarios en millones de Lempiras)

Concepto	Género Masculino		Género Femenino		Total		% Masculino		% Femenino	
	Plazas	Sueldos	Plazas	Sueldos	Plazas	Sueldos	Plazas	Sueldos	Plazas	Sueldos
Permanente	1,473	280.8	951	161.7	2,424	442.5	61%	63%	39%	37%
Contrato	31	3.7	15	1.9	46	5.6	67%	66%	33%	34%
Jornal	7	0.1	0	0.0	7	0.1	100%	100%	0%	0%
<b>TOTAL</b>	<b>1,511</b>	<b>284.6</b>	<b>966</b>	<b>163.6</b>	<b>2,477</b>	<b>448.2</b>	<b>61%</b>	<b>63%</b>	<b>39%</b>	<b>37%</b>

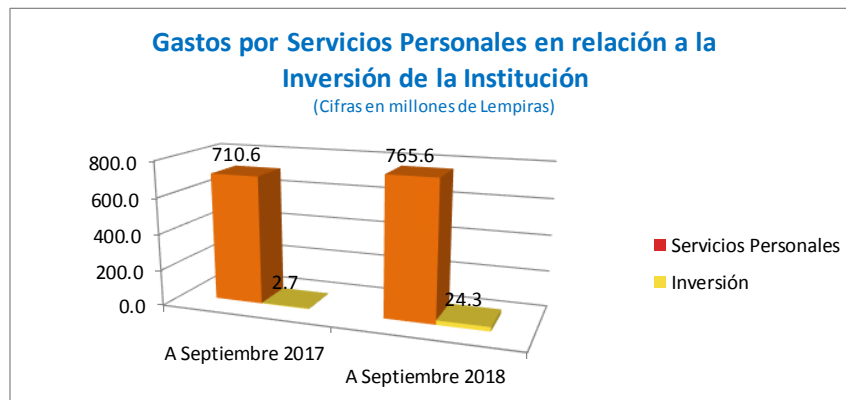
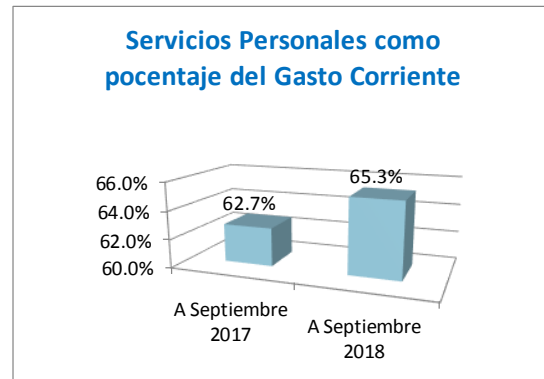
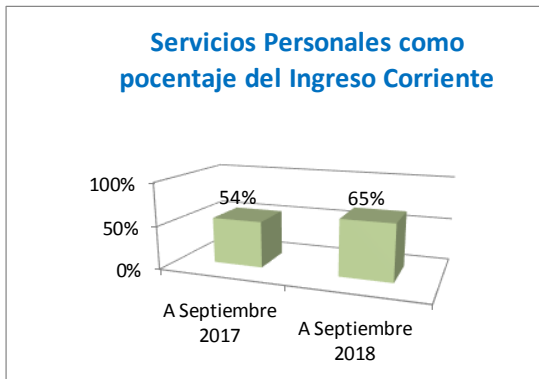
Fuente: HONDUTEL



*Dirección General de Instituciones Descentralizadas (DGID)*  
 Informe de Recursos Humanos del Sector Público Descentralizado a Septiembre 2018

**EMPRESA HONDUREÑA DE TELECOMUNICACIONES (HONDUTEL)**  
**EJECUCIÓN PRESUPUESTARIA ACUMULADA**  
**SEPTIEMBRE 2017 - SEPTIEMBRE 2018**  
 (Cifras en millones de Lempiras)

Periodo	Ingreso Corriente	Gasto Corriente	Servicios Personales	Inversión	Relación de los Servicios Personales vs	
					Ingreso Corriente	Gasto Corriente
A Septiembre 2017	1,324.0	1,133.1	710.6	2.7	54%	62.7%
A Septiembre 2018	1,177.0	1,172.3	765.6	24.3	65%	65.3%



*Dirección General de Instituciones Descentralizadas (DGID)*

Informe de Recursos Humanos del Sector Público Descentralizado a Septiembre 2018

## SERVICIO AUTÓNOMO NACIONAL DE ACUEDUCTOS Y ALCANTARILLADOS (SANAA)

### SERVICIO AUTÓNOMO NACIONAL DE ACUEDUCTOS Y ALCANTARILLADOS (SANAA)

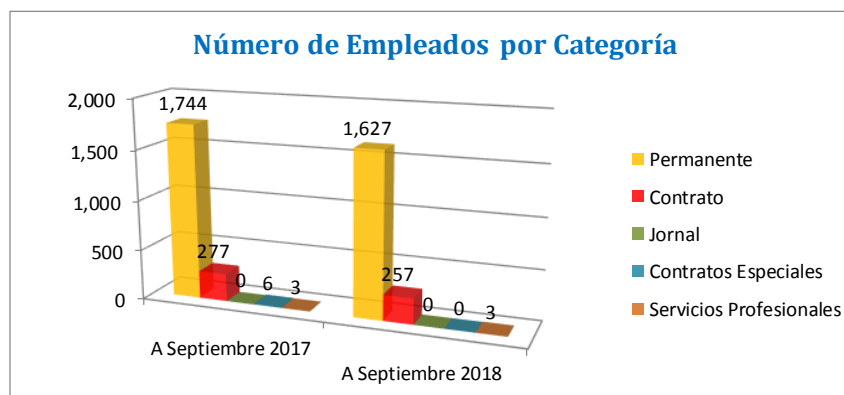
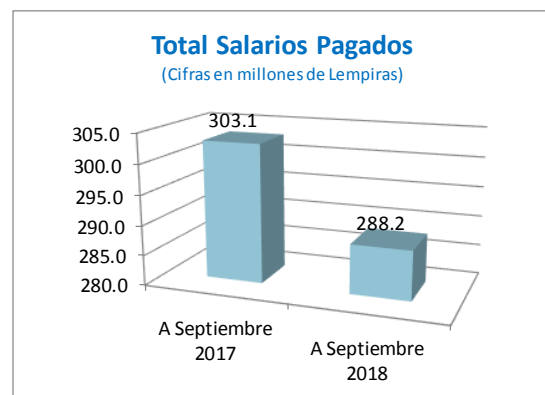
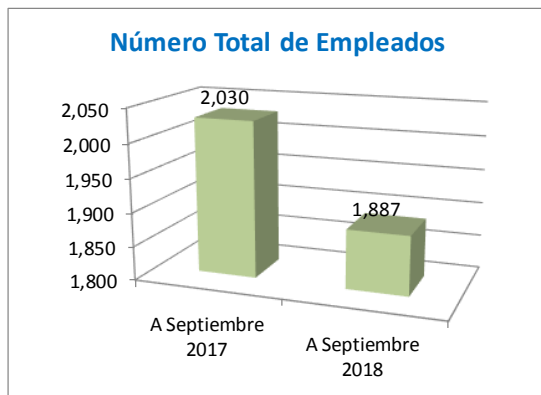
#### PERSONAL Y SUELDOS PAGADOS

SEPTIEMBRE 2017 - SEPTIEMBRE 2018

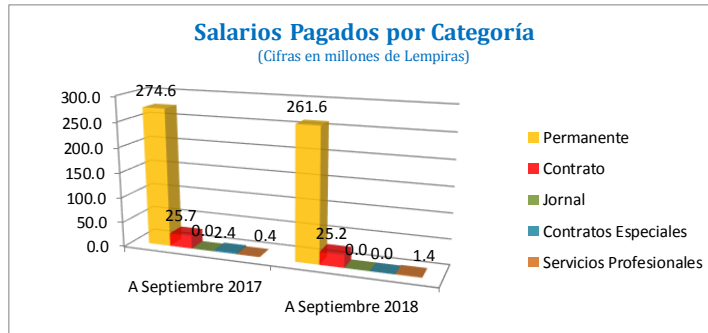
(Salarios en millones de Lempiras)

Concepto	A Septiembre 2017		A Septiembre 2018		Variación Empleados		Variación Sueldos	
	Empleados	Sueldos	Empleados	Sueldos	Absoluta	Relativa	Absoluta	Relativa
Permanente	1,744	274.6	1,627	261.6	-117	-7%	-13.0	-5%
Contrato	277	25.7	257	25.2	-20	-7%	-0.5	-2%
Jornal	0	0.0	0	0.0	0	-	0.0	-
<b>Subtotal</b>	<b>2,021</b>	<b>300.3</b>	<b>1,884</b>	<b>286.8</b>	<b>-137</b>	<b>-7%</b>	<b>-13.5</b>	<b>-4%</b>
Contratos Especiales	6	2.4	0	0.0	-6	-100%	-2.4	-100%
Servicios Profesionales	3	0.4	3	1.4	0	0%	1.0	250%
<b>Subtotal</b>	<b>9</b>	<b>2.8</b>	<b>3</b>	<b>1.4</b>	<b>-6</b>	<b>-67%</b>	<b>-1.4</b>	<b>-50%</b>
<b>TOTAL</b>	<b>2,030</b>	<b>303.1</b>	<b>1,887</b>	<b>288.2</b>	<b>-143</b>	<b>-7%</b>	<b>-14.9</b>	<b>-5%</b>

Fuente: SANAA



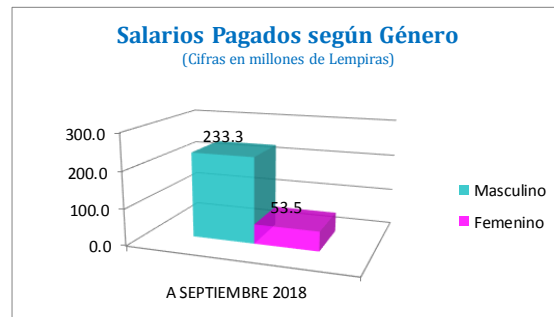
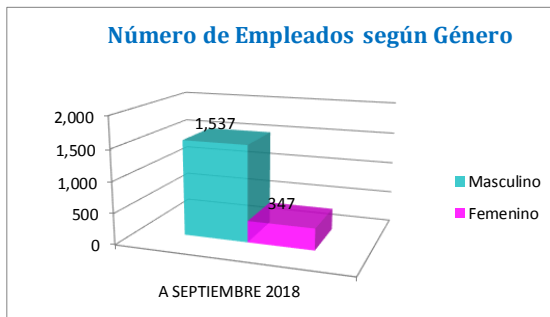
**Dirección General de Instituciones Descentralizadas (DGID)**  
 Informe de Recursos Humanos del Sector Público Descentralizado a Septiembre 2018



**SERVICIO AUTÓNOMO NACIONAL DE ACUEDUCTOS Y ALCANTARILLADOS (SANAA)**  
**PERSONAL Y SUELDOS PAGADOS SEGÚN GÉNERO**  
**A SEPTIEMBRE 2018**  
 (Salarios en millones de Lempiras)

Concepto	Género Masculino		Género Femenino		Total		% Masculino		% Femenino	
	Plazas	Sueldos	Plazas	Sueldos	Plazas	Sueldos	Plazas	Sueldos	Plazas	Sueldos
Permanente	1,315	211.7	312	49.9	1,627	261.6	81%	81%	19%	19%
Contrato	222	21.6	35	3.6	257	25.2	86%	86%	14%	14%
Jornal	0	0.0	0	0.0	0	0.0	-	-	-	-
<b>TOTAL</b>	<b>1,537</b>	<b>233.3</b>	<b>347</b>	<b>53.5</b>	<b>1,884</b>	<b>286.8</b>	<b>82%</b>	<b>81%</b>	<b>18%</b>	<b>19%</b>

Fuente: SANAA



*Dirección General de Instituciones Descentralizadas (DGID)*  
 Informe de Recursos Humanos del Sector Público Descentralizado a Septiembre 2018

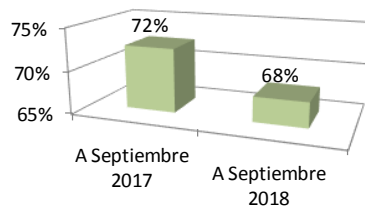
**SERVICIO AUTÓNOMO NACIONAL DE ACUEDUCTOS Y ALCANTARILLADOS (SANAA)**  
**EJECUCIÓN PRESUPUESTARIA ACUMULADA**  
**SEPTIEMBRE 2017 - SEPTIEMBRE 2018**

(Cifras en millones de Lempiras)

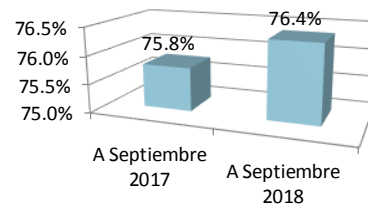
Periodo	Ingreso Corriente	Gasto Corriente	Servicios Personales	Inversión	Relación de los Servicios Personales vs	
					Ingreso Corriente	Gasto Corriente
A Septiembre 2017	695.9	665.7	504.4	46.1	72%	75.8%
A Septiembre 2018	700.5	622.9	475.7	0.4	68%	76.4%

Fuente: SANAA

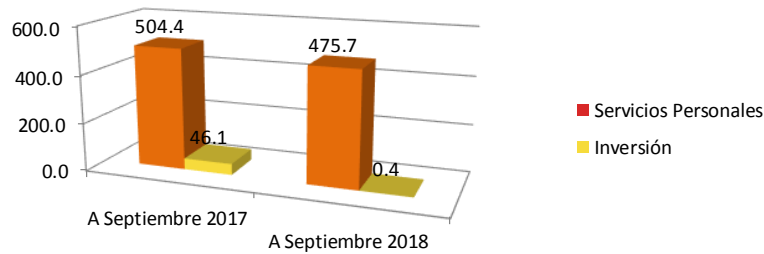
**Servicios Personales como porcentaje del Ingreso Corriente**



**Servicios Personales como porcentaje del Gasto Corriente**



**Gastos por Servicios Personales en relación a la Inversión de la Institución**  
 (Cifras en millones de Lempiras)



*Dirección General de Instituciones Descentralizadas (DGID)*  
 Informe de Recursos Humanos del Sector Público Descentralizado a Septiembre 2018

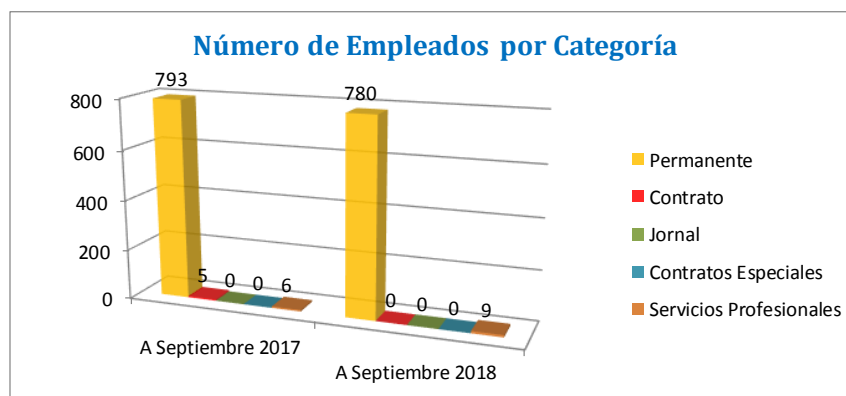
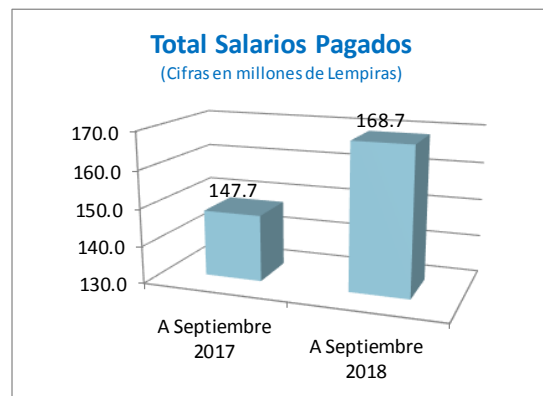
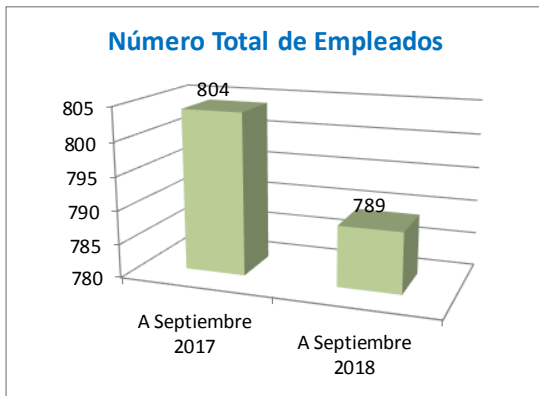
## EMPRESA NACIONAL PORTUARIA (ENP)

### EMPRESA NACIONAL PORTUARIA (ENP) PERSONAL Y SUELDOS PAGADOS SEPTIEMBRE 2017 - SEPTIEMBRE 2018

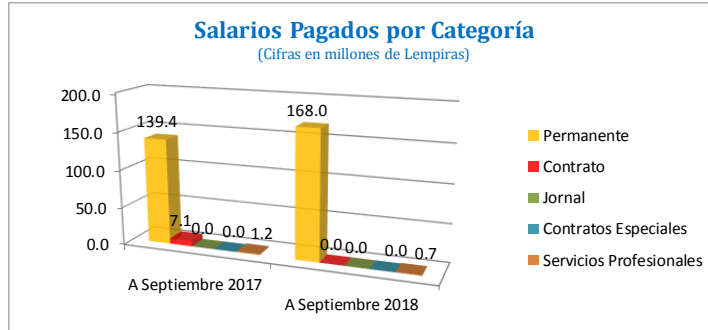
(Salarios en millones de Lempiras)

Concepto	A Septiembre 2017		A Septiembre 2018		Variación Empleados		Variación Sueldos	
	Empleados	Sueldos	Empleados	Sueldos	Absoluta	Relativa	Absoluta	Relativa
Permanente	793	139.4	780	168.0	-13	-2%	28.6	21%
Contrato	5	7.1	0	0.0	-5	-100%	-7.1	-100%
Jornal	0	0.0	0	0.0	0	-	0.0	-
<b>Subtotal</b>	<b>798</b>	<b>146.5</b>	<b>780</b>	<b>168.0</b>	<b>-18</b>	<b>-2%</b>	<b>21.5</b>	<b>15%</b>
Contratos Especiales	0	0.0	0	0.0	0	-	0.0	-
Servicios Profesionales	6	1.2	9	0.7	3	50%	-0.5	-42%
<b>Subtotal</b>	<b>6</b>	<b>1.2</b>	<b>9</b>	<b>0.7</b>	<b>3</b>	<b>50%</b>	<b>-0.5</b>	<b>-42%</b>
<b>TOTAL</b>	<b>804</b>	<b>147.7</b>	<b>789</b>	<b>168.7</b>	<b>-15</b>	<b>-2%</b>	<b>21.0</b>	<b>14%</b>

Fuente: ENP



*Dirección General de Instituciones Descentralizadas (DGID)*  
 Informe de Recursos Humanos del Sector Público Descentralizado a Septiembre 2018

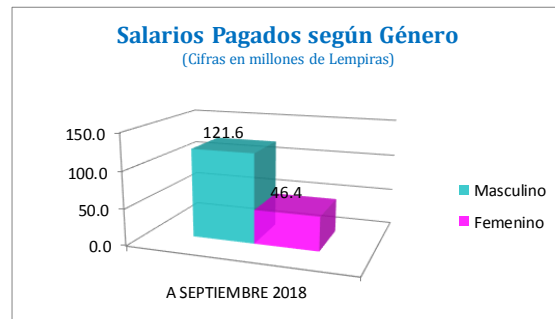
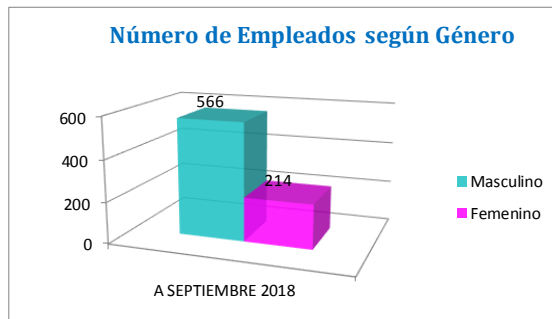


### EMPRESA NACIONAL PORTUARIA (ENP) PERSONAL Y SUELDOS PAGADOS SEGÚN GÉNERO A SEPTIEMBRE 2018

(Salarios en millones de Lempiras)

Concepto	Género Masculino		Género Femenino		Total		% Masculino		% Femenino	
	Plazas	Sueldos	Plazas	Sueldos	Plazas	Sueldos	Plazas	Sueldos	Plazas	Sueldos
Permanente	566	121.6	214	46.4	780	168.0	73%	72%	27%	28%
Contrato	0	0.0	0	0.0	0	0.0	-	100%	-	0%
Jornal	0	0.0	0	0.0	0	0.0	-	-	-	-
<b>TOTAL</b>	<b>566</b>	<b>121.6</b>	<b>214</b>	<b>46.4</b>	<b>780</b>	<b>168.0</b>	<b>73%</b>	<b>72%</b>	<b>27%</b>	<b>28%</b>

Fuente: ENP



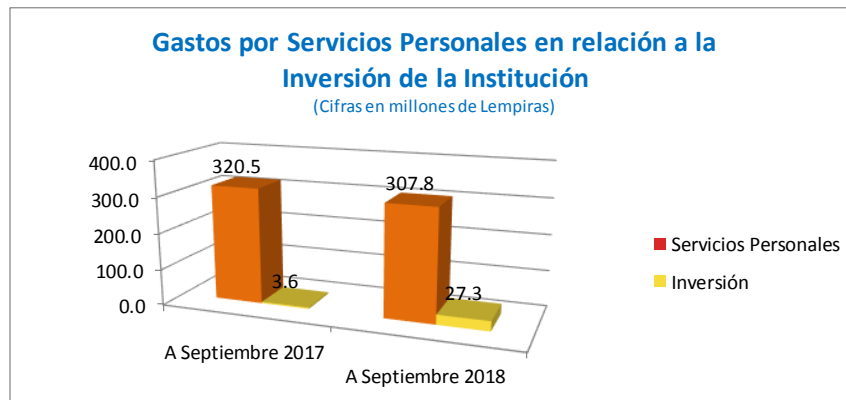
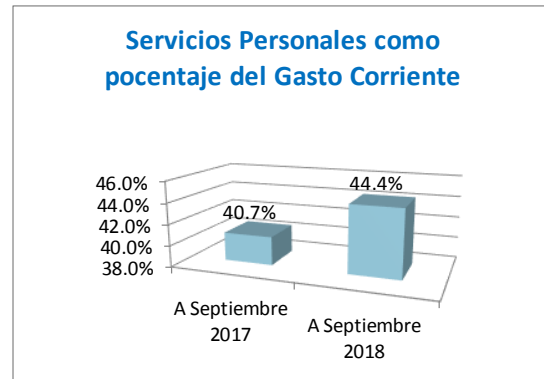
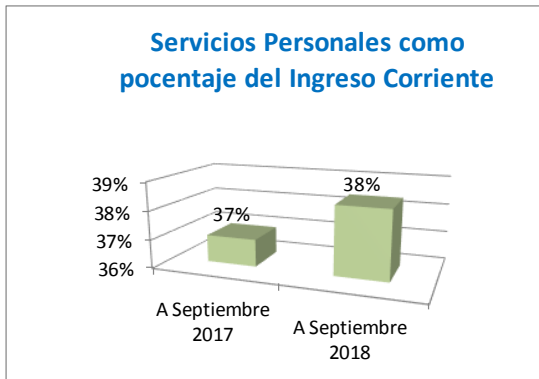


*Dirección General de Instituciones Descentralizadas (DGID)*  
 Informe de Recursos Humanos del Sector Público Descentralizado a Septiembre 2018

**EMPRESA NACIONAL PORTUARIA (ENP)**  
**EJECUCIÓN PRESUPUESTARIA ACUMULADA**  
**SEPTIEMBRE 2017 - SEPTIEMBRE 2018**  
 (Cifras en millones de Lempiras)

Periodo	Ingreso Corriente	Gasto Corriente	Servicios Personales	Inversión	Relación de los Servicios Personales vs	
					Ingreso Corriente	Gasto Corriente
A Septiembre 2017	867.2	787.7	320.5	3.6	37%	40.7%
A Septiembre 2018	801.7	693.9	307.8	27.3	38%	44.4%

Fuente: ENP



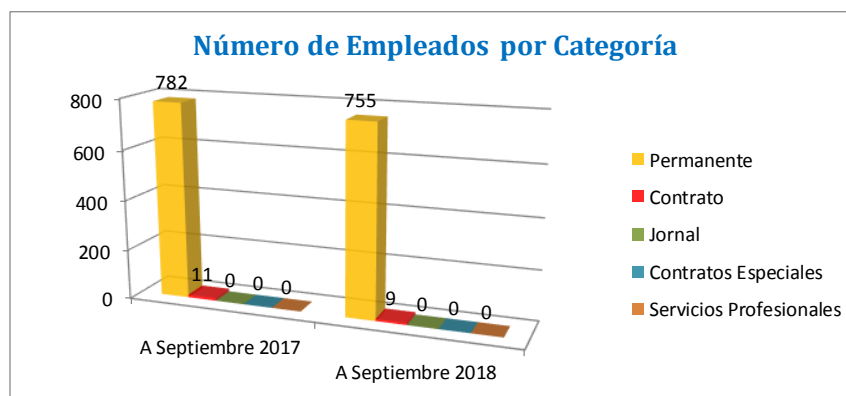
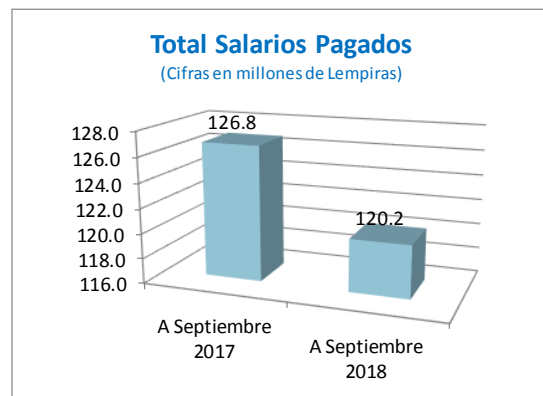
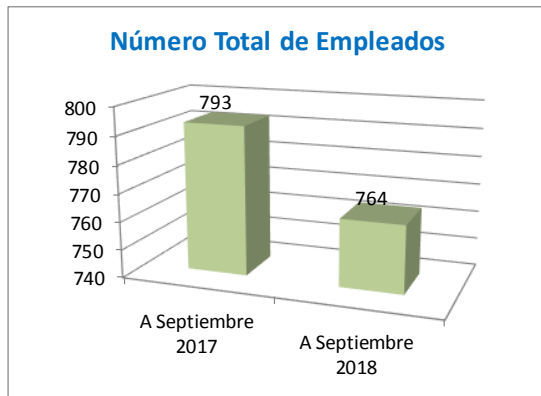
*Dirección General de Instituciones Descentralizadas (DGID)*  
 Informe de Recursos Humanos del Sector Público Descentralizado a Septiembre 2018

## INSTITUTO NACIONAL AGRARIO (INA)

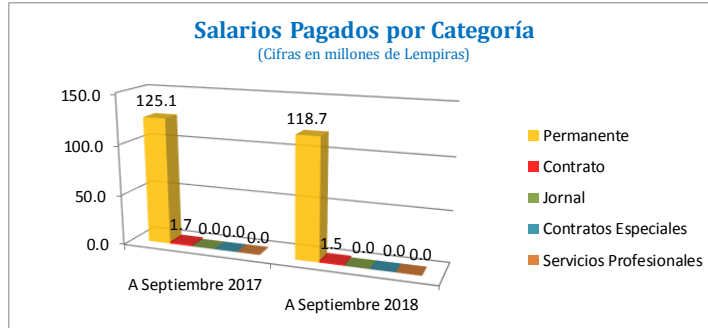
**INSTITUTO NACIONAL AGRARIO (INA)**  
**PERSONAL Y SUELDOS PAGADOS**  
**SEPTIEMBRE 2017 - SEPTIEMBRE 2018**  
 (Salarios en millones de Lempiras)

Concepto	A Septiembre 2017		A Septiembre 2018		Variación Empleados		Variación Sueldos	
	Empleados	Sueldos	Empleados	Sueldos	Absoluta	Relativa	Absoluta	Relativa
Permanente	782	125.1	755	118.7	-27	-3%	-6.4	-5%
Contrato	11	1.7	9	1.5	-2	-18%	-0.2	-12%
Jornal	0	0.0	0	0.0	0	-	0.0	-
<b>Subtotal</b>	<b>793</b>	<b>126.8</b>	<b>764</b>	<b>120.2</b>	<b>-29</b>	<b>-4%</b>	<b>-6.6</b>	<b>-5%</b>
Contratos Especiales	0	0.0	0	0.0	0	-	0.0	-
Servicios Profesionales	0	0.0	0	0.0	0	-	0.0	-
<b>Subtotal</b>	<b>0</b>	<b>0.0</b>	<b>0</b>	<b>0.0</b>	<b>0</b>	<b>-</b>	<b>0.0</b>	<b>-</b>
<b>TOTAL</b>	<b>793</b>	<b>126.8</b>	<b>764</b>	<b>120.2</b>	<b>-29</b>	<b>-4%</b>	<b>-6.6</b>	<b>-5%</b>

Fuente: INA



*Dirección General de Instituciones Descentralizadas (DGID)*  
 Informe de Recursos Humanos del Sector Público Descentralizado a Septiembre 2018

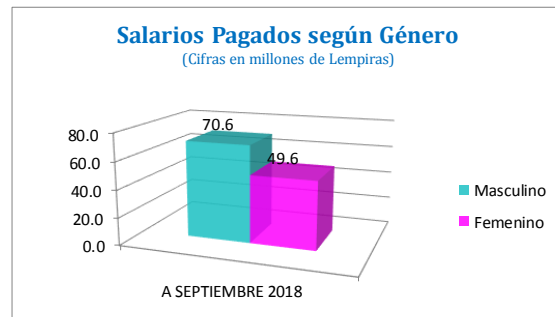
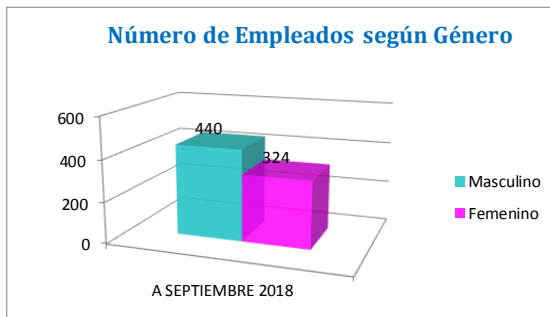


### INSTITUTO NACIONAL AGRARIO (INA) PERSONAL Y SUELDOS PAGADOS SEGÚN GÉNERO A SEPTIEMBRE 2018

(Salarios en millones de Lempiras)

Concepto	Género Masculino		Género Femenino		Total		% Masculino		% Femenino	
	Plazas	Sueldos	Plazas	Sueldos	Plazas	Sueldos	Plazas	Sueldos	Plazas	Sueldos
Permanente	433	69.2	322	49.5	755	118.7	57%	58%	43%	42%
Contrato	7	1.4	2	0.1	9	1.500	78%	93%	22%	7%
Jornal	0	0.0	0	0.0	0	0.0	-	-	-	-
<b>TOTAL</b>	<b>440</b>	<b>70.6</b>	<b>324</b>	<b>49.6</b>	<b>764</b>	<b>120.2</b>	<b>58%</b>	<b>59%</b>	<b>42%</b>	<b>41%</b>

Fuente: INA

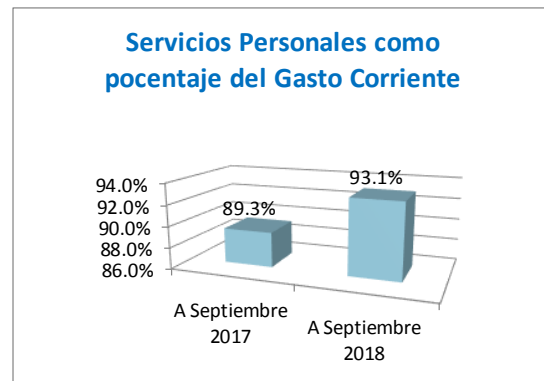
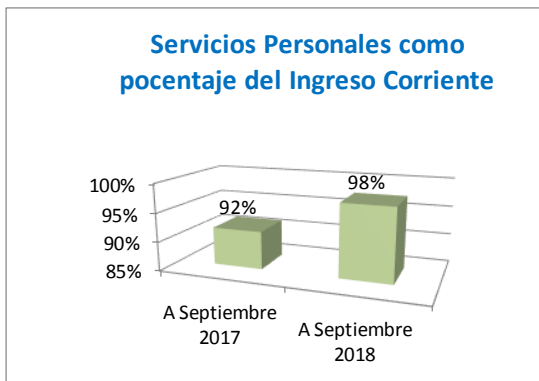


*Dirección General de Instituciones Descentralizadas (DGID)*  
 Informe de Recursos Humanos del Sector Público Descentralizado a Septiembre 2018

**INSTITUTO NACIONAL AGRARIO (INA)**  
**EJECUCIÓN PRESUPUESTARIA ACUMULADA**  
**SEPTIEMBRE 2017 - SEPTIEMBRE 2018**  
 (Cifras en millones de Lempiras)

Periodo	Ingreso Corriente	Gasto Corriente	Servicios Personales	Inversión	Relación de los Servicios Personales vs	
					Ingreso Corriente	Gasto Corriente
A Septiembre 2017	188.6	193.4	172.7	4.1	92%	89.3%
A Septiembre 2018	221.0	231.7	215.7	0.3	98%	93.1%

Fuente: INA



*Dirección General de Instituciones Descentralizadas (DGID)*  
 Informe de Recursos Humanos del Sector Público Descentralizado a Septiembre 2018

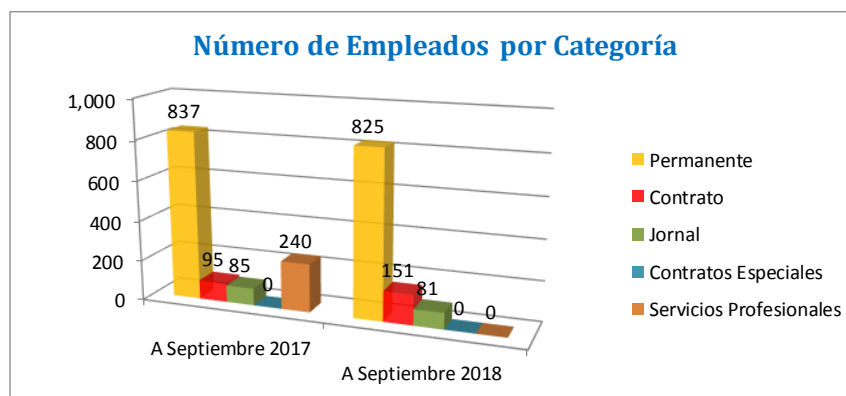
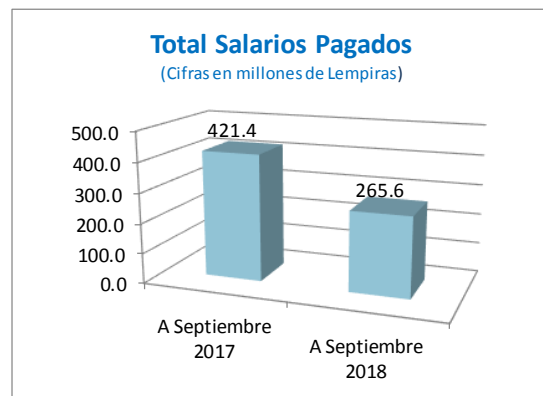
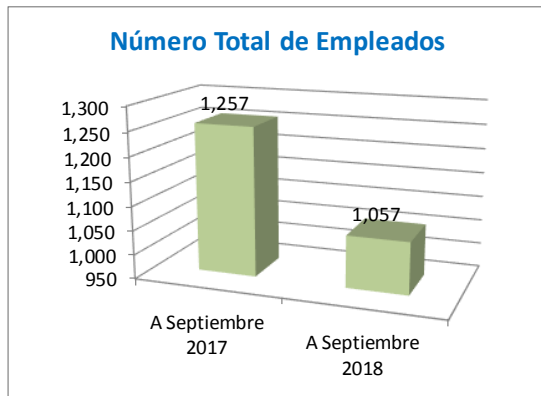
## INSTITUTO NACIONAL DE FORMACIÓN PROFESIONAL (INFOP)

### INSTITUTO NACIONAL DE FORMACIÓN PROFESIONAL (INFOP) PERSONAL Y SUELDOS PAGADOS SEPTIEMBRE 2017 - SEPTIEMBRE 2018

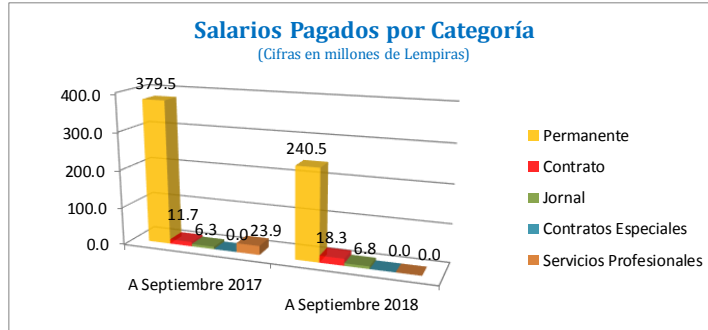
(Salarios en millones de Lempiras)

Concepto	A Septiembre 2017		A Septiembre 2018		Variación Empleados		Variación Sueldos	
	Empleados	Sueldos	Empleados	Sueldos	Absoluta	Relativa	Absoluta	Relativa
Permanente	837	379.5	825	240.5	-12	-1%	-139.0	-37%
Contrato	95	11.7	151	18.3	56	59%	6.6	56%
Jornal	85	6.3	81	6.8	-4	-5%	0.5	8%
<b>Subtotal</b>	<b>1,017</b>	<b>397.5</b>	<b>1,057</b>	<b>265.6</b>	<b>40</b>	<b>4%</b>	<b>-131.9</b>	<b>-33%</b>
Contratos Especiales	0	0.0	0	0.0	0	-	0.0	-
Servicios Profesionales	240	23.9	0	0.0	-240	-100%	-23.9	-100%
<b>Subtotal</b>	<b>240</b>	<b>23.9</b>	<b>0</b>	<b>0.0</b>	<b>-240</b>	<b>-100%</b>	<b>-23.9</b>	<b>-100%</b>
<b>TOTAL</b>	<b>1,257</b>	<b>421.4</b>	<b>1,057</b>	<b>265.6</b>	<b>-200</b>	<b>-16%</b>	<b>-155.8</b>	<b>-37.0%</b>

Fuente: INFOP



*Dirección General de Instituciones Descentralizadas (DGID)*  
 Informe de Recursos Humanos del Sector Público Descentralizado a Septiembre 2018

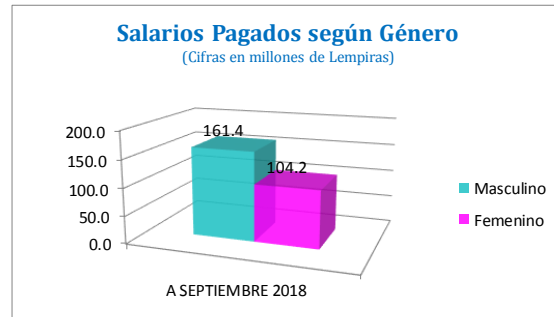
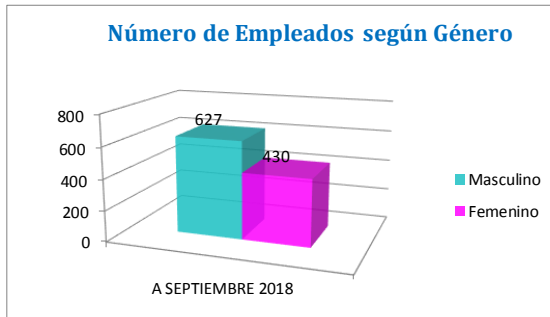


### INSTITUTO NACIONAL DE FORMACIÓN PROFESIONAL (INFOP) PERSONAL Y SUELDOS PAGADOS SEGÚN GÉNERO A SEPTIEMBRE 2018

(Salarios en millones de Lempiras)

Concepto	Género Masculino		Género Femenino		Total		% Masculino		% Femenino	
	Plazas	Sueldos	Plazas	Sueldos	Plazas	Sueldos	Plazas	Sueldos	Plazas	Sueldos
Permanente	494	147.2	331	93.3	825	240.5	60%	61%	40%	39%
Contrato	72	9.0	79	9.3	151	18.3	48%	49%	52%	51%
Jornal	61	5.2	20	1.6	81	6.8	75%	76%	25%	24%
<b>TOTAL</b>	<b>627</b>	<b>161.4</b>	<b>430</b>	<b>104.2</b>	<b>1,057</b>	<b>265.6</b>	<b>59%</b>	<b>61%</b>	<b>41%</b>	<b>39%</b>

Fuente: INFOP

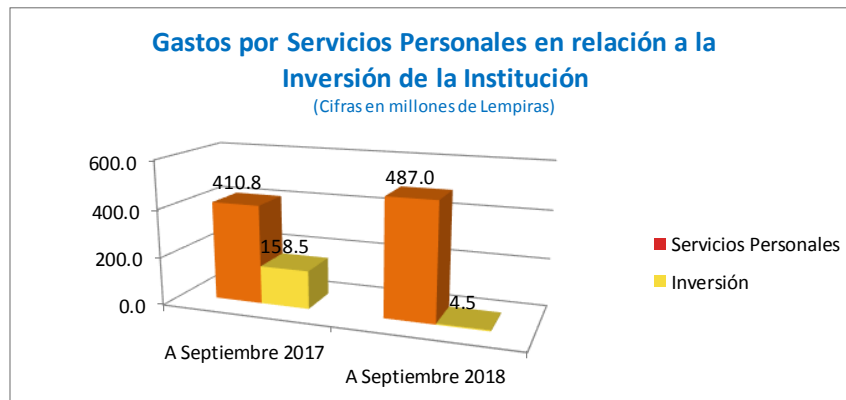
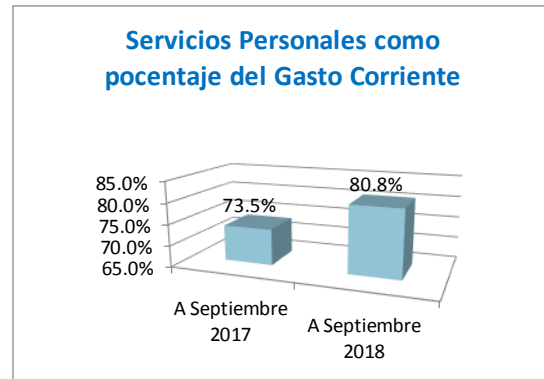
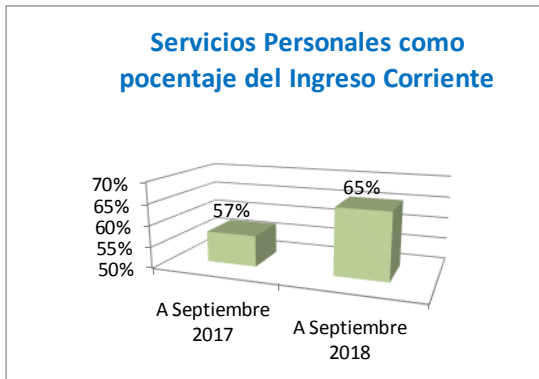


*Dirección General de Instituciones Descentralizadas (DGID)*  
 Informe de Recursos Humanos del Sector Público Descentralizado a Septiembre 2018

**INSTITUTO NACIONAL DE FORMACIÓN PROFESIONAL (INFOP)**  
**EJECUCIÓN PRESUPUESTARIA ACUMULADA**  
**SEPTIEMBRE 2017 - SEPTIEMBRE 2018**  
 (Cifras en millones de Lempiras)

Periodo	Ingreso Corriente	Gasto Corriente	Servicios Personales	Inversión	Relación de los Servicios Personales vs	
					Ingreso Corriente	Gasto Corriente
A Septiembre 2017	717.4	558.9	410.8	158.5	57%	73.5%
A Septiembre 2018	744.4	602.9	487.0	4.5	65%	80.8%

Fuente: INFOP





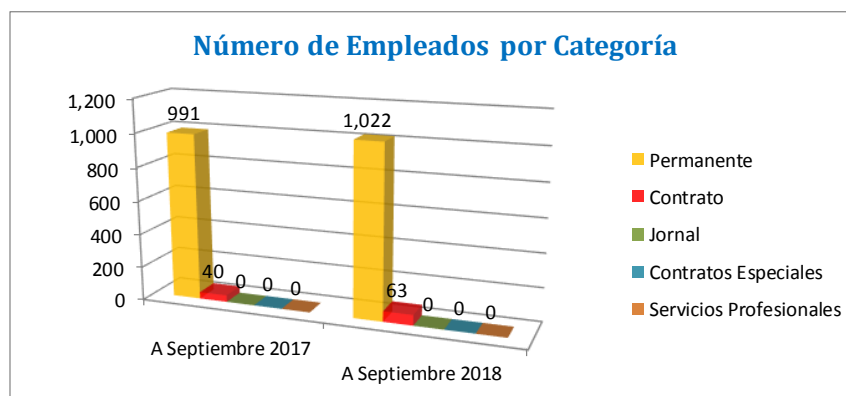
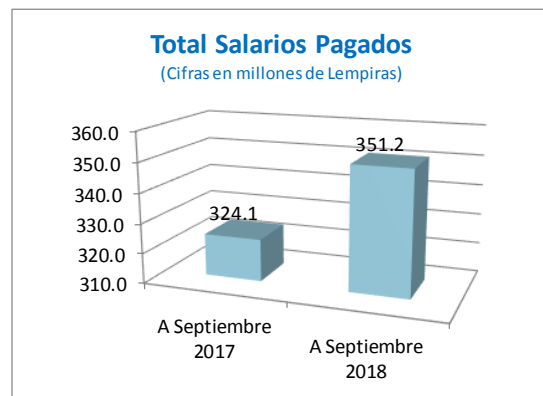
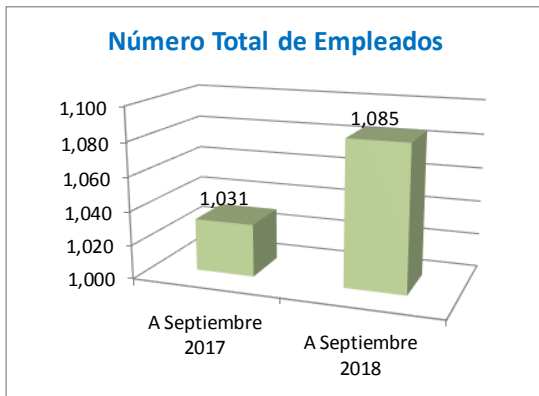
*Dirección General de Instituciones Descentralizadas (DGID)*  
 Informe de Recursos Humanos del Sector Público Descentralizado a Septiembre 2018

## BANCO CENTRAL DE HONDURAS (BCH)

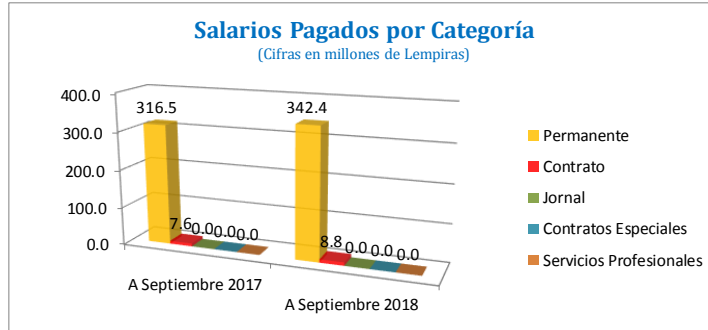
**BANCO CENTRAL DE HONDURAS (BCH)**  
**PERSONAL Y SUELDOS PAGADOS**  
**SEPTIEMBRE 2017 - SEPTIEMBRE 2018**  
 (Salarios en millones de Lempiras)

Concepto	A Septiembre 2017		A Septiembre 2018		Variación Empleados		Variación Sueldos	
	Empleados	Sueldos	Empleados	Sueldos	Absoluta	Relativa	Absoluta	Relativa
Permanente	991	316.5	1,022	342.4	31	3%	25.9	8%
Contrato	40	7.6	63	8.8	23	58%	1.2	16%
Jornal	0	0.0	0	0.0	0	-	0.0	-
<b>Subtotal</b>	<b>1,031</b>	<b>324.1</b>	<b>1,085</b>	<b>351.2</b>	<b>54</b>	<b>5%</b>	<b>27.1</b>	<b>8%</b>
Contratos Especiales	0	0.0	0	0.0	0	-	0.0	-
Servicios Profesionales	0	0.0	0	0.0	0	-	0.0	-
<b>Subtotal</b>	<b>0</b>	<b>0.0</b>	<b>0</b>	<b>0.0</b>	<b>0</b>	<b>-</b>	<b>0.0</b>	<b>-</b>
<b>TOTAL</b>	<b>1,031</b>	<b>324.1</b>	<b>1,085</b>	<b>351.2</b>	<b>54</b>	<b>5%</b>	<b>27.1</b>	<b>8%</b>

Fuente: BCH



*Dirección General de Instituciones Descentralizadas (DGID)*  
 Informe de Recursos Humanos del Sector Público Descentralizado a Septiembre 2018

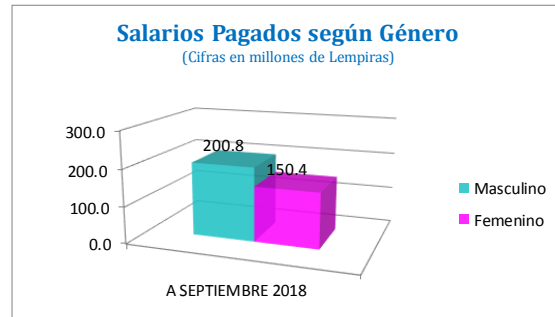
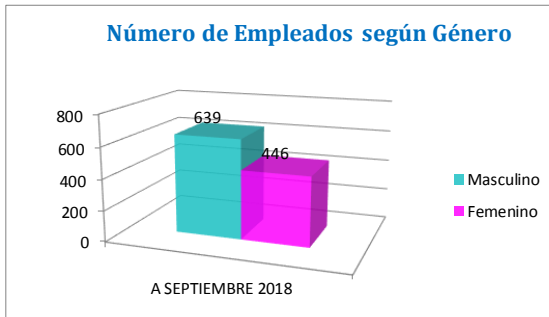


### BANCO CENTRAL DE HONDURAS (BCH) PERSONAL Y SUELDOS PAGADOS SEGÚN GÉNERO A SEPTIEMBRE 2018

(Salarios en millones de Lempiras)

Concepto	Género Masculino		Género Femenino		Total		% Masculino		% Femenino	
	Plazas	Sueldos	Plazas	Sueldos	Plazas	Sueldos	Plazas	Sueldos	Plazas	Sueldos
Permanente	607	195.5	415	146.9	1,022	342.4	59%	57%	41%	43%
Contrato	32	5.3	31	3.5	63	8.8	51%	60%	49%	40%
Jornal	0	0.0	0	0.0	0	0.0	-	-	-	-
<b>TOTAL</b>	<b>639</b>	<b>200.8</b>	<b>446</b>	<b>150.4</b>	<b>1,085</b>	<b>351.2</b>	<b>59%</b>	<b>57%</b>	<b>41%</b>	<b>43%</b>

Fuente: BCH

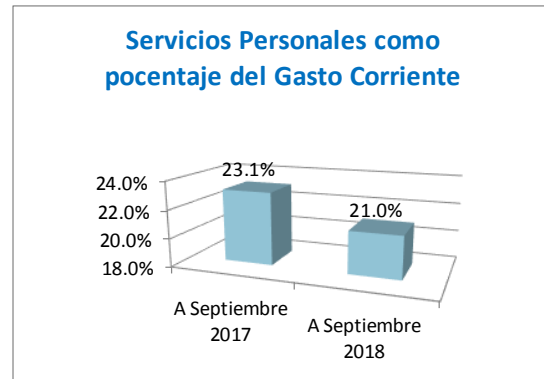
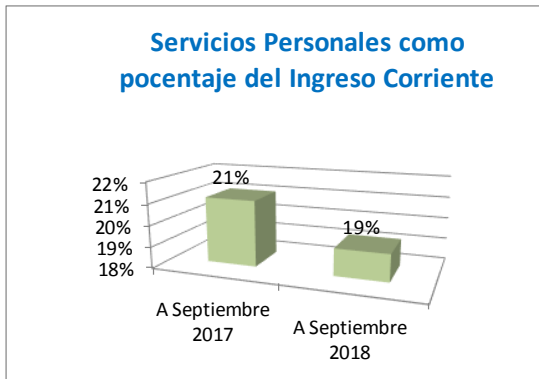


*Dirección General de Instituciones Descentralizadas (DGID)*  
 Informe de Recursos Humanos del Sector Público Descentralizado a Septiembre 2018

**BANCO CENTRAL DE HONDURAS (BCH)**  
**EJECUCIÓN PRESUPUESTARIA ACUMULADA**  
**SEPTIEMBRE 2017 - SEPTIEMBRE 2018**  
 (Cifras en millones de Lempiras)

Periodo	Ingreso Corriente	Gasto Corriente	Servicios Personales	Inversión	Relación de los Servicios Personales vs	
					Ingreso Corriente	Gasto Corriente
A Septiembre 2017	3,432.2	3,128.5	723.7	61.1	21%	23.1%
A Septiembre 2018	4,517.6	4,147.0	870.1	7.4	19%	21.0%

Fuente: BCH



*Dirección General de Instituciones Descentralizadas (DGID)*

Informe de Recursos Humanos del Sector Público Descentralizado a Septiembre 2018

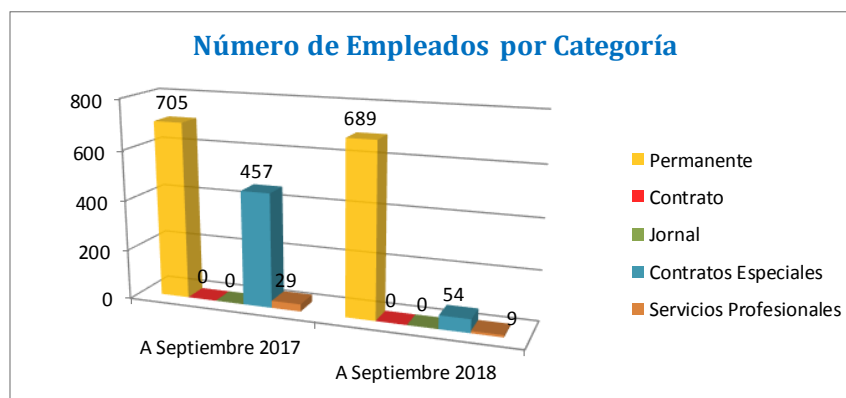
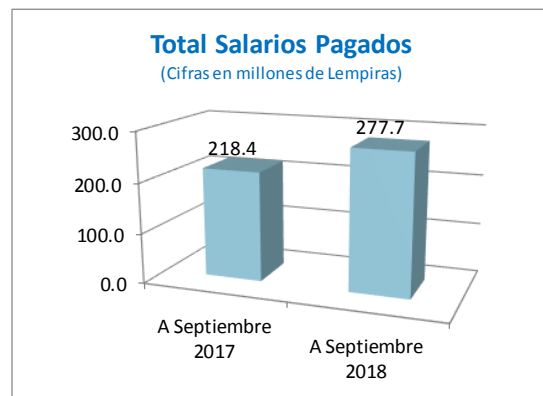
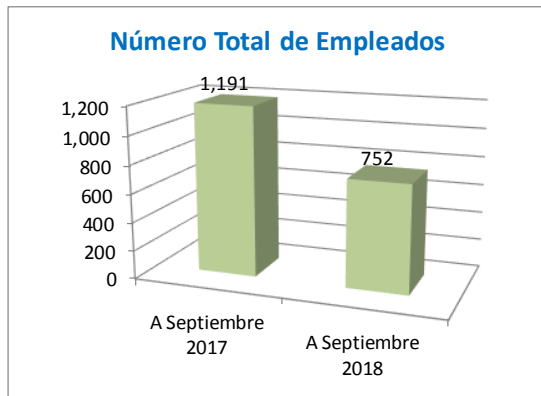
## UNIVERSIDAD PEDAGÓGICA NACIONAL FRANCISCO MORAZÁN (UPNFM)

### UNIVERSIDAD PEDAGÓGICA NACIONAL FRANCISCO MORAZÁN (UPNFM) PERSONAL Y SUELDOS PAGADOS SEPTIEMBRE 2017 - SEPTIEMBRE 2018

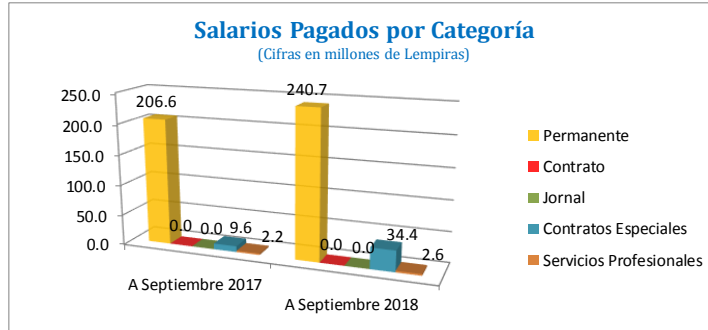
(Salarios en millones de Lempiras)

Concepto	A Septiembre 2017		A Septiembre 2018		Variación Empleados		Variación Sueldos	
	Empleados	Sueldos	Empleados	Sueldos	Absoluta	Relativa	Absoluta	Relativa
Permanente	705	206.6	689	240.7	-16	-2%	34.1	17%
Contrato	0	0.0	0	0.0	0	-	0.0	-
Jornal	0	0.0	0	0.0	0	-	0.0	-
<b>Subtotal</b>	<b>705</b>	<b>206.6</b>	<b>689</b>	<b>240.7</b>	<b>-16</b>	<b>-2%</b>	<b>34.1</b>	<b>17%</b>
Contratos Especiales	457	9.6	54	34.4	-403	-88%	24.8	258%
Servicios Profesionales	29	2.2	9	2.6	-20	-69%	0.4	18%
<b>Subtotal</b>	<b>486</b>	<b>11.8</b>	<b>63</b>	<b>37.0</b>	<b>-423</b>	<b>-87%</b>	<b>25.2</b>	<b>214%</b>
<b>TOTAL</b>	<b>1,191</b>	<b>218.4</b>	<b>752</b>	<b>277.7</b>	<b>-439</b>	<b>-37%</b>	<b>59.3</b>	<b>27%</b>

Fuente: UPNFM



*Dirección General de Instituciones Descentralizadas (DGID)*  
 Informe de Recursos Humanos del Sector Público Descentralizado a Septiembre 2018

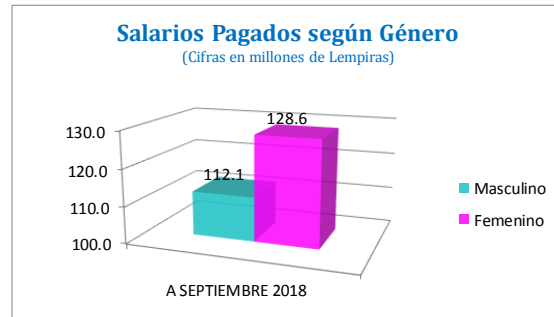
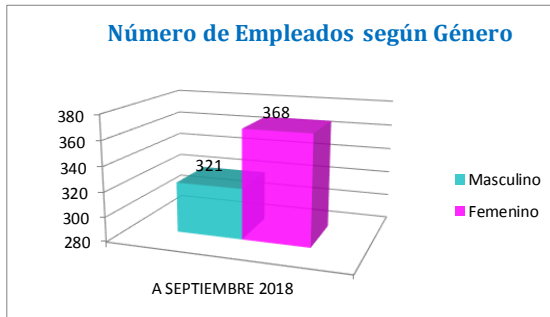


**UNIVERSIDAD PEDAGÓGICA NACIONAL FRANCISCO MORAZÁN (UPNFM)**  
**PERSONAL Y SUELDOS PAGADOS SEGÚN GÉNERO**  
**A SEPTIEMBRE 2018**

(Salarios en millones de Lempiras)

Concepto	Género Masculino		Género Femenino		Total		% Masculino		% Femenino	
	Plazas	Sueldos	Plazas	Sueldos	Plazas	Sueldos	Plazas	Sueldos	Plazas	Sueldos
Permanente	321	112.1	368	128.6	689	240.7	47%	47%	53%	53%
Contrato	0	0.0	0	0.0	0	0.0	-	-	-	-
Jornal	0	0.0	0	0.0	0	0.0	-	-	-	-
<b>TOTAL</b>	<b>321</b>	<b>112.1</b>	<b>368</b>	<b>128.6</b>	<b>689</b>	<b>240.7</b>	<b>47%</b>	<b>47%</b>	<b>53%</b>	<b>53%</b>

Fuente: UPNFM

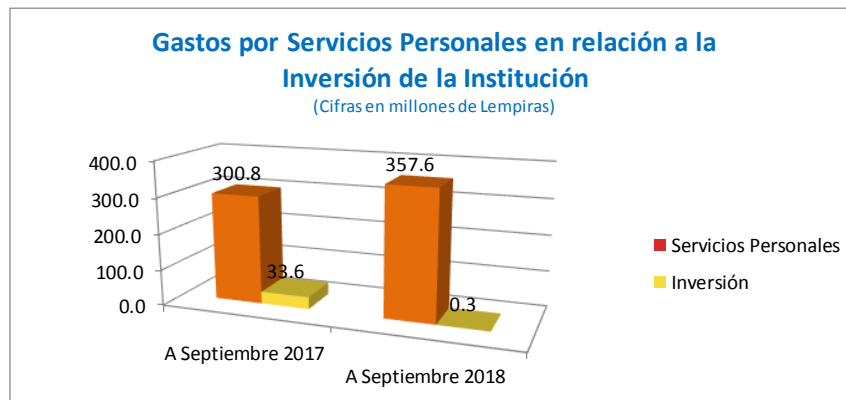
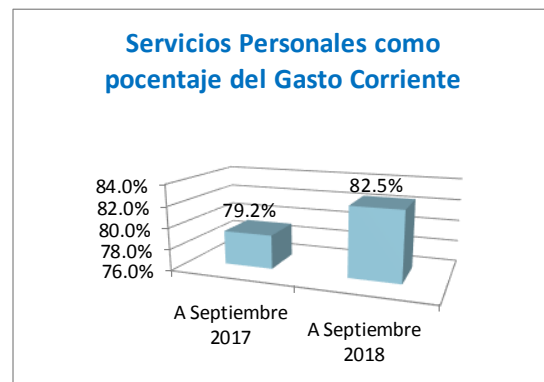
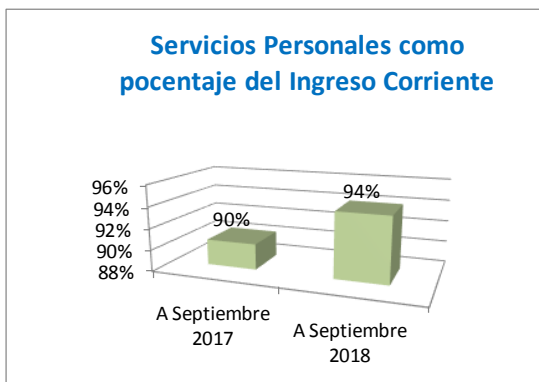


*Dirección General de Instituciones Descentralizadas (DGID)*  
 Informe de Recursos Humanos del Sector Público Descentralizado a Septiembre 2018

**UNIVERSIDAD PEDAGÓGICA NACIONAL FRANCISCO MORAZÁN (UPNFM)**  
**EJECUCIÓN PRESUPUESTARIA ACUMULADA**  
**SEPTIEMBRE 2017 - SEPTIEMBRE 2018**  
 (Cifras en millones de Lempiras)

Periodo	Ingreso Corriente	Gasto Corriente	Servicios Personales	Inversión	Relación de los Servicios Personales vs	
					Ingreso Corriente	Gasto Corriente
A Septiembre 2017	332.7	379.9	300.8	33.6	90%	79.2%
A Septiembre 2018	380.1	433.5	357.6	0.3	94%	82.5%

Fuente: UPNFM



*Dirección General de Instituciones Descentralizadas (DGID)*  
 Informe de Recursos Humanos del Sector Público Descentralizado a Septiembre 2018

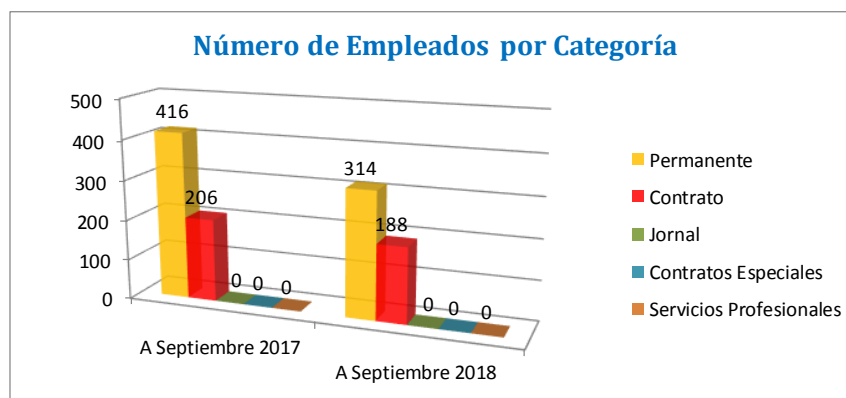
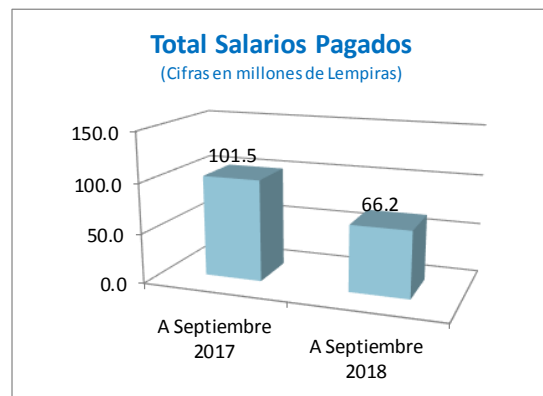
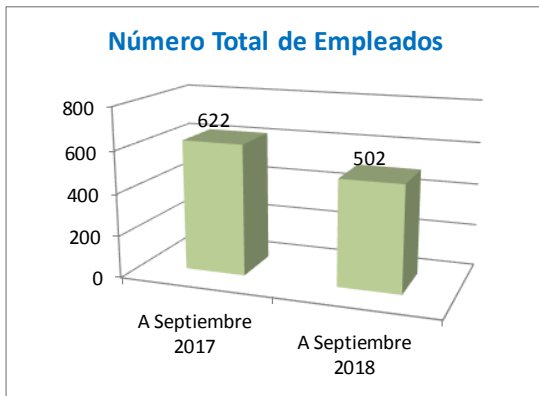
## BANCO NACIONAL DE DESARROLLO AGRÍCOLA (BANADESA)

### BANCO NACIONAL DE DESARROLLO AGRÍCOLA (BANADESA) PERSONAL Y SUELDOS PAGADOS SEPTIEMBRE 2017 - SEPTIEMBRE 2018

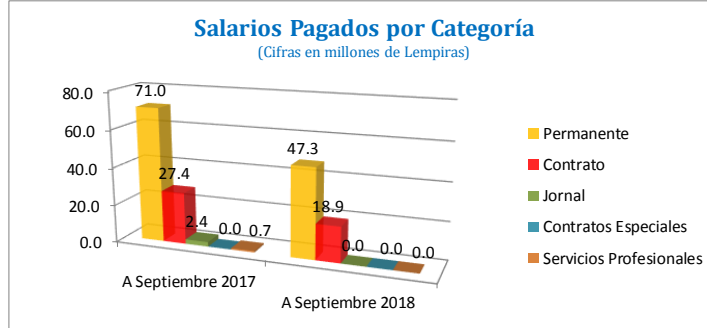
(Salarios en millones de Lempiras)

Concepto	A Septiembre 2017		A Septiembre 2018		Variación Empleados		Variación Sueldos	
	Empleados	Sueldos	Empleados	Sueldos	Absoluta	Relativa	Absoluta	Relativa
Permanente	416	71.0	314	47.3	-102	-25%	-23.7	-33%
Contrato	206	27.4	188	18.9	-18	-9%	-8.5	-31%
Jornal	0	2.4	0	0.0	0	-	-2.4	-100%
<b>Subtotal</b>	<b>622</b>	<b>100.8</b>	<b>502</b>	<b>66.2</b>	<b>-120</b>	<b>-19%</b>	<b>-34.6</b>	<b>-34%</b>
Contratos Especiales	0	0.0	0	0.0	0	-	0.0	-
Servicios Profesionales	0	0.7	0	0.0	0	-	-0.7	-100%
<b>Subtotal</b>	<b>0</b>	<b>0.7</b>	<b>0</b>	<b>0.0</b>	<b>0</b>	<b>-</b>	<b>-0.7</b>	<b>-100%</b>
<b>TOTAL</b>	<b>622</b>	<b>101.5</b>	<b>502</b>	<b>66.2</b>	<b>-120</b>	<b>-19%</b>	<b>-35.3</b>	<b>-35%</b>

Fuente: BANADESA



*Dirección General de Instituciones Descentralizadas (DGID)*  
 Informe de Recursos Humanos del Sector Público Descentralizado a Septiembre 2018

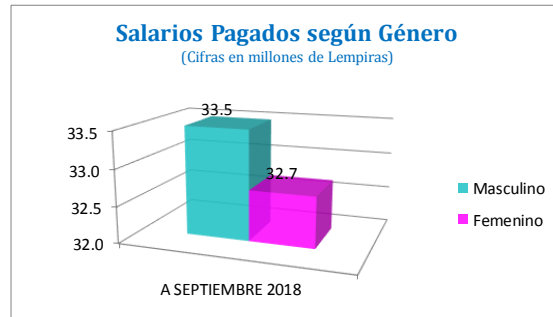
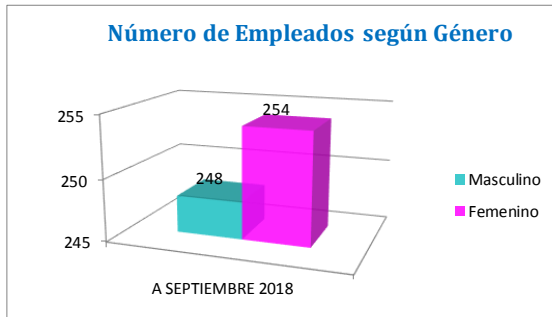


**BANCO NACIONAL DE DESARROLLO AGRÍCOLA (BANADESA)**  
**PERSONAL Y SUELDOS PAGADOS SEGÚN GÉNERO**  
**A SEPTIEMBRE 2018**

(Salarios en millones de Lempiras)

Concepto	Género Masculino		Género Femenino		Total		% Masculino		% Femenino	
	Plazas	Sueldos	Plazas	Sueldos	Plazas	Sueldos	Plazas	Sueldos	Plazas	Sueldos
Permanente	152	24.0	162	23.3	314	47.3	48%	51%	52%	49%
Contrato	96	9.5	92	9.4	188	18.9	51%	50%	49%	50%
Jornal	0	0.0	0	0.0	0	0.0	-	-	-	-
<b>TOTAL</b>	<b>248</b>	<b>33.5</b>	<b>254</b>	<b>32.7</b>	<b>502</b>	<b>66.2</b>	<b>49%</b>	<b>51%</b>	<b>51%</b>	<b>49%</b>

Fuente: BANADESA



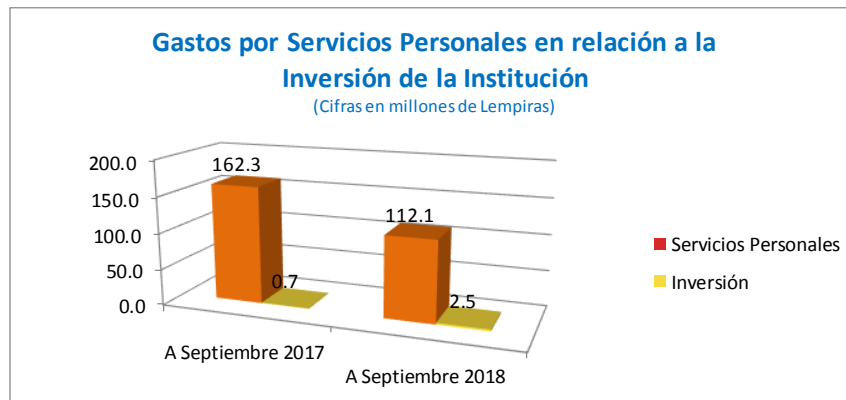
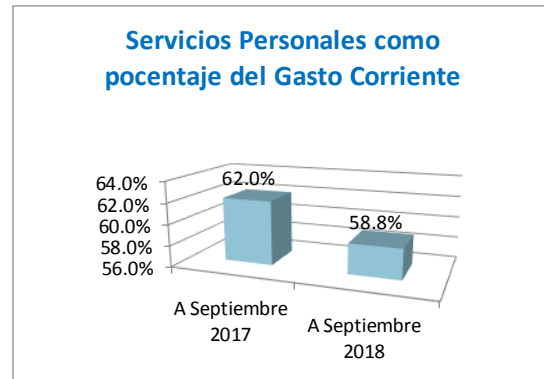
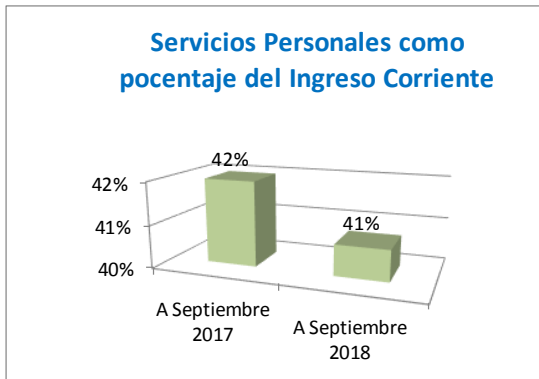


*Dirección General de Instituciones Descentralizadas (DGID)*  
 Informe de Recursos Humanos del Sector Público Descentralizado a Septiembre 2018

**BANCO NACIONAL DE DESARROLLO AGRÍCOLA (BANADESA)**  
**EJECUCIÓN PRESUPUESTARIA ACUMULADA**  
**SEPTIEMBRE 2017 - SEPTIEMBRE 2018**  
 (Cifras en millones de Lempiras)

Periodo	Ingreso Corriente	Gasto Corriente	Servicios Personales	Inversión	Relación de los Servicios Personales vs	
					Ingreso Corriente	Gasto Corriente
A Septiembre 2017	386.6	261.6	162.3	0.7	42%	62.0%
A Septiembre 2018	275.3	190.5	112.1	2.5	41%	58.8%

Fuente: BANADESA



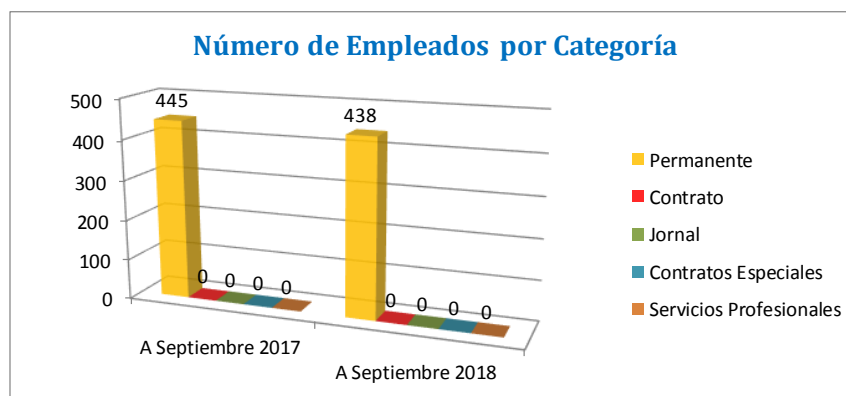
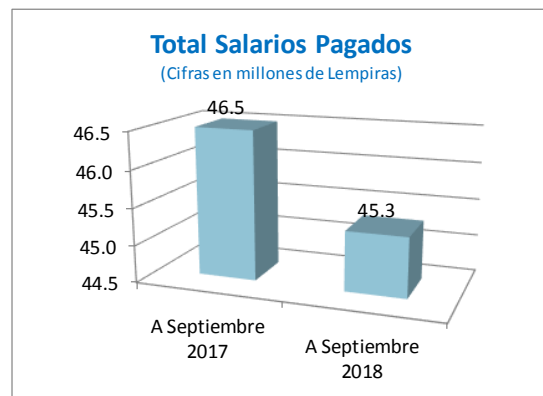
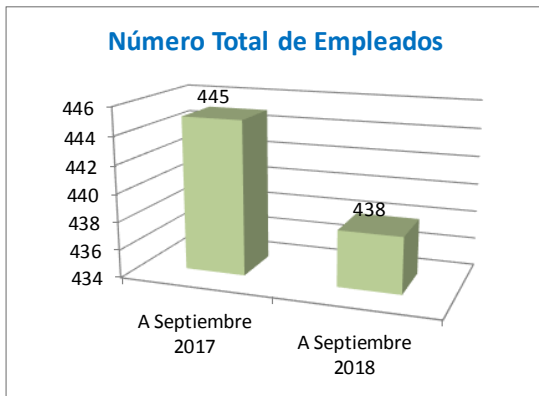
## EMPRESA DE CORREOS DE HONDURAS (HONDUCOR)

### EMPRESA DE CORREOS DE HONDURAS (HONDUCOR) PERSONAL Y SUELDOS PAGADOS SEPTIEMBRE 2017 - SEPTIEMBRE 2018

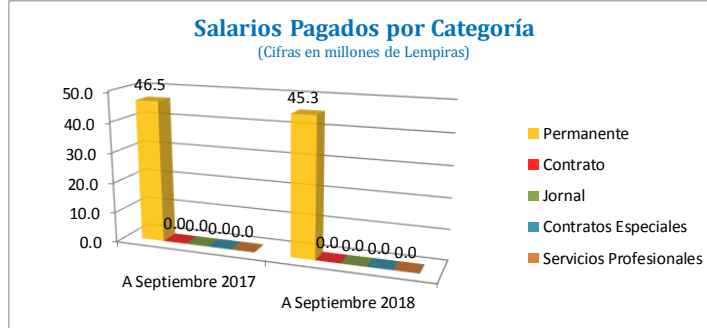
(Salarios en millones de Lempiras)

Concepto	A Septiembre 2017		A Septiembre 2018		Variación Empleados		Variación Sueldos	
	Empleados	Sueldos	Empleados	Sueldos	Absoluta	Relativa	Absoluta	Relativa
Permanente	445	46.5	438	45.3	-7	-2%	-1.2	-3%
Contrato	0	0.0	0	0.0	0	-	0.0	-
Jornal	0	0.0	0	0.0	0	-	0.0	-
<b>Subtotal</b>	<b>445</b>	<b>46.5</b>	<b>438</b>	<b>45.3</b>	<b>-7</b>	<b>-2%</b>	<b>-1.2</b>	<b>-3%</b>
Contratos Especiales	0	0.0	0	0.0	0	-	0.0	-
Servicios Profesionales	0	0.0	0	0.0	0	-	0.0	-
<b>Subtotal</b>	<b>0</b>	<b>0.0</b>	<b>0</b>	<b>0.0</b>	<b>0</b>	<b>-</b>	<b>0.0</b>	<b>-</b>
<b>TOTAL</b>	<b>445</b>	<b>46.5</b>	<b>438</b>	<b>45.3</b>	<b>-7</b>	<b>-2%</b>	<b>-1.2</b>	<b>-3%</b>

Fuente: HONDUCOR



**Dirección General de Instituciones Descentralizadas (DGID)**  
**Informe de Recursos Humanos del Sector Público Descentralizado a Septiembre 2018**

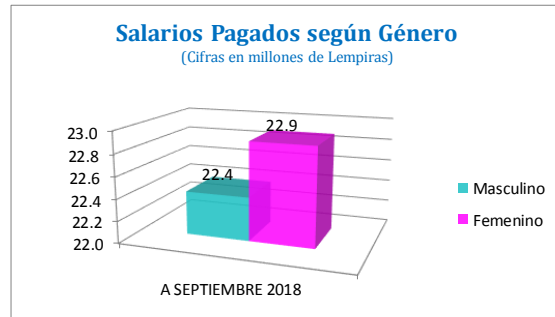
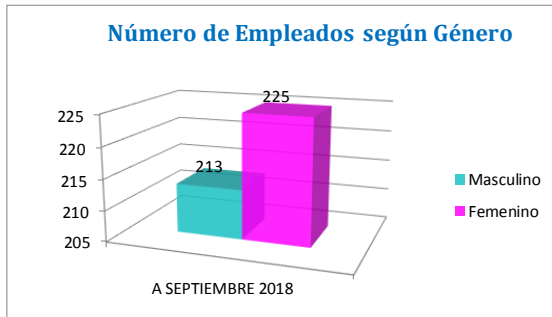


**EMPRESA DE CORREOS DE HONDURAS (HONDUCOR)**  
**PERSONAL Y SUELDOS PAGADOS SEGÚN GÉNERO**  
**A SEPTIEMBRE 2018**

(Salarios en millones de Lempiras)

Concepto	Género Masculino		Género Femenino		Total		% Masculino		% Femenino	
	Plazas	Sueldos	Plazas	Sueldos	Plazas	Sueldos	Plazas	Sueldos	Plazas	Sueldos
Permanente	213	22.4	225	22.9	438	45.3	49%	49%	51%	51%
Contrato	0	0.0	0	0.0	0	0.0	-	-	-	-
Jornal	0	0.0	0	0.0	0	0.0	-	-	-	-
<b>TOTAL</b>	<b>213</b>	<b>22.4</b>	<b>225</b>	<b>22.9</b>	<b>438</b>	<b>45.3</b>	<b>49%</b>	<b>49%</b>	<b>51%</b>	<b>51%</b>

Fuente: HONDUCOR



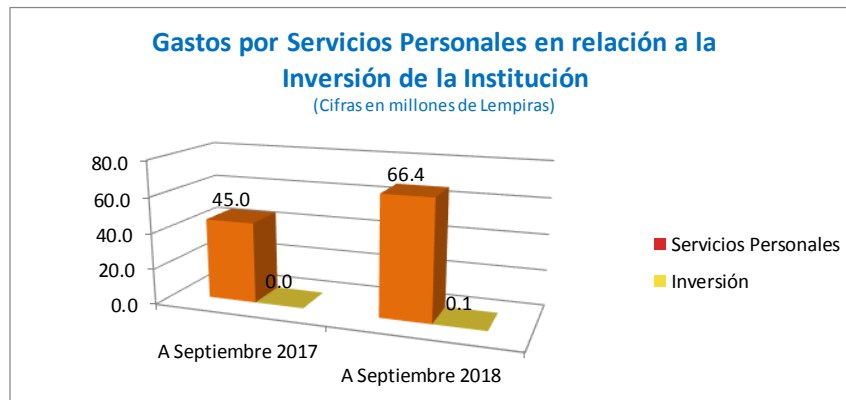
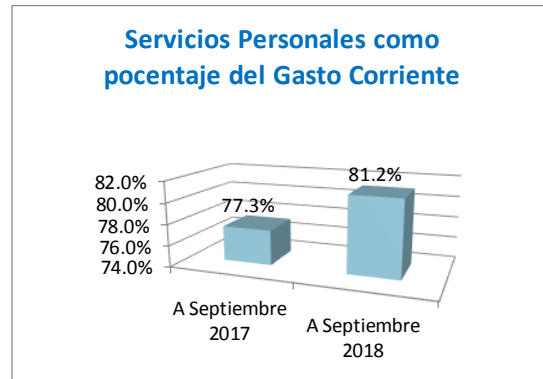
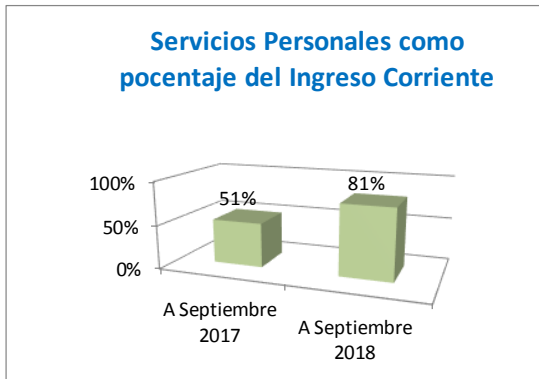
*Dirección General de Instituciones Descentralizadas (DGID)*  
 Informe de Recursos Humanos del Sector Público Descentralizado a Septiembre 2018

**EMPRESA DE CORREOS DE HONDURAS (HONDUCOR)**  
**EJECUCIÓN PRESUPUESTARIA ACUMULADA**  
**SEPTIEMBRE 2017 - SEPTIEMBRE 2018**

(Cifras en millones de Lempiras)

Periodo	Ingreso Corriente	Gasto Corriente	Servicios Personales	Inversión	Relación de los Servicios Personales vs	
					Ingreso Corriente	Gasto Corriente
A Septiembre 2017	88.2	58.2	45.0	0.0	51%	77.3%
A Septiembre 2018	81.9	81.8	66.4	0.1	81%	81.2%

Fuente: HONDUCOR



*Dirección General de Instituciones Descentralizadas (DGID)*

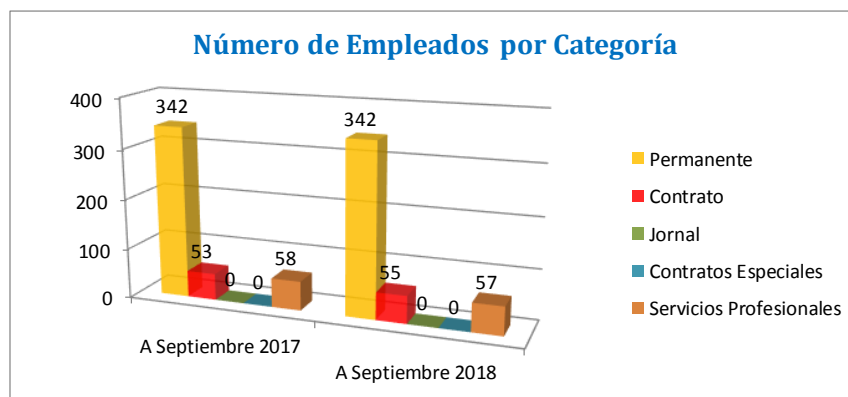
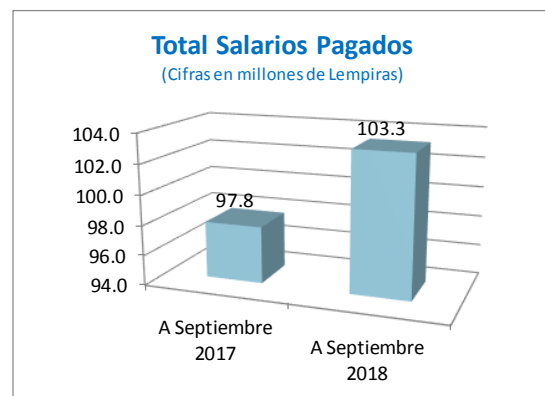
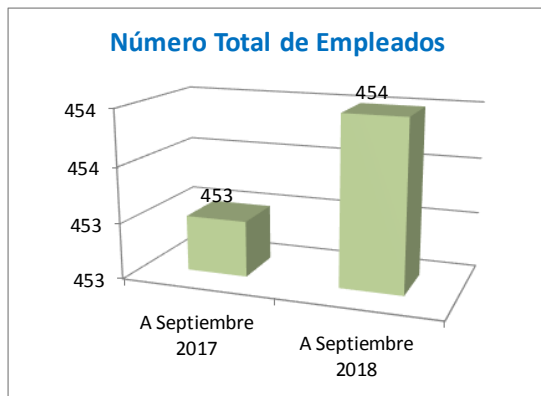
Informe de Recursos Humanos del Sector Público Descentralizado a Septiembre 2018

## INSTITUTO NACIONAL DE JUBILACIONES Y PENSIONES DE LOS EMPLEADOS Y FUNCIONARIOS DEL PODER EJECUTIVO (INJUPEMP)

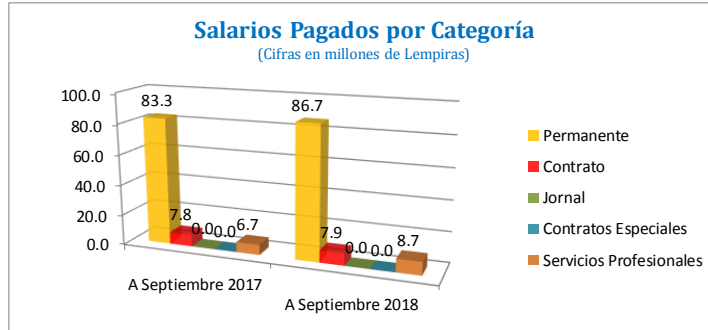
### INSTITUTO NACIONAL DE JUBILACIONES Y PENSIONES DE LOS EMPLEADOS Y FUNCIONARIOS DEL PODER EJECUTIVO PERSONAL Y SUELDOS PAGADOS SEPTIEMBRE 2017 - SEPTIEMBRE 2018 (Salarios en millones de Lempiras)

Concepto	A Septiembre 2017		A Septiembre 2018		Variación Empleados		Variación Sueldos	
	Empleados	Sueldos	Empleados	Sueldos	Absoluta	Relativa	Absoluta	Relativa
Permanente	342	83.3	342	86.7	0	0%	3.4	4%
Contrato	53	7.8	55	7.9	2	4%	0.1	1%
Jornal	0	0.0	0	0.0	0	-	0.0	-
<b>Subtotal</b>	<b>395</b>	<b>91.1</b>	<b>397</b>	<b>94.6</b>	<b>2</b>	<b>1%</b>	<b>3.5</b>	<b>4%</b>
Contratos Especiales	0	0.0	0	0.0	0	-	0.0	-
Servicios Profesionales	58	6.7	57	8.7	-1	-2%	2.0	30%
<b>Subtotal</b>	<b>58</b>	<b>6.7</b>	<b>57</b>	<b>8.7</b>	<b>-1</b>	<b>-2%</b>	<b>2.0</b>	<b>30%</b>
<b>TOTAL</b>	<b>453</b>	<b>97.8</b>	<b>454</b>	<b>103.3</b>	<b>1</b>	<b>0%</b>	<b>5.5</b>	<b>6%</b>

Fuente: INJUPEMP



*Dirección General de Instituciones Descentralizadas (DGID)*  
 Informe de Recursos Humanos del Sector Público Descentralizado a Septiembre 2018

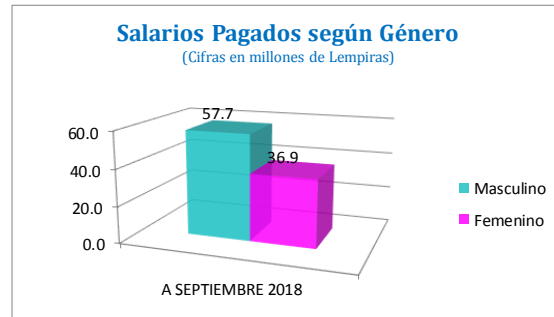
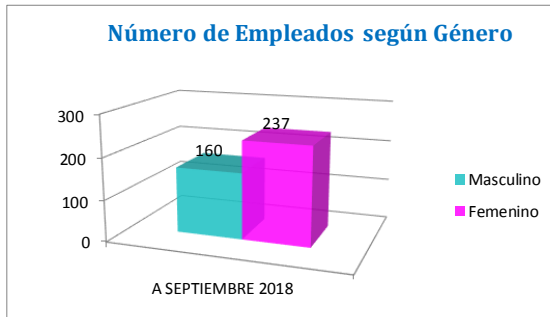


### INSTITUTO NACIONAL DE JUBILACIONES Y PENSIONES DE LOS EMPLEADOS Y FUNCIONARIOS DEL PODER EJECUTIVO PERSONAL Y SUELDOS PAGADOS SEGÚN GÉNERO A SEPTIEMBRE 2018

(Salarios en millones de Lempiras)

Concepto	Género Masculino		Género Femenino		Total		% Masculino		% Femenino	
	Plazas	Sueldos	Plazas	Sueldos	Plazas	Sueldos	Plazas	Sueldos	Plazas	Sueldos
Permanente	131	53.5	211	33.2	342	86.7	38%	62%	62%	38%
Contrato	29	4.2	26	3.7	55	7.9	53%	53%	47%	47%
Jornal	0	0.0	0	0.0	0	0.0	-	-	-	-
<b>TOTAL</b>	<b>160</b>	<b>57.7</b>	<b>237</b>	<b>36.9</b>	<b>397</b>	<b>94.6</b>	<b>40%</b>	<b>61%</b>	<b>60%</b>	<b>39%</b>

Fuente: INJUPEMP



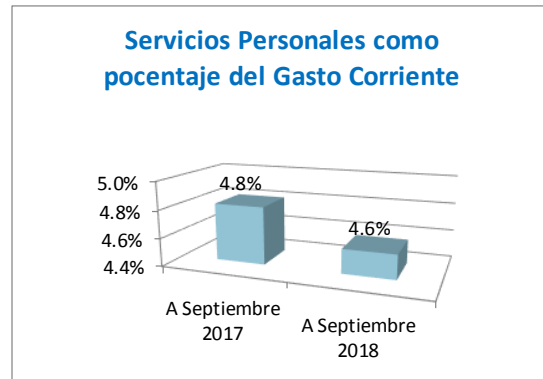
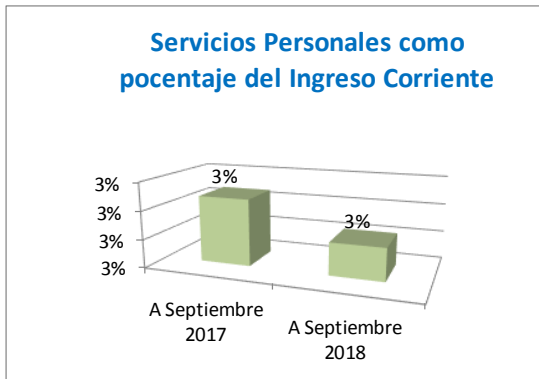
*Dirección General de Instituciones Descentralizadas (DGID)*  
 Informe de Recursos Humanos del Sector Público Descentralizado a Septiembre 2018

**INSTITUTO NACIONAL DE JUBILACIONES Y PENSIONES DE LOS EMPLEADOS Y FUNCIONARIOS DEL PODER EJECUTIVO**  
**EJECUCIÓN PRESUPUESTARIA ACUMULADA**  
**SEPTIEMBRE 2017 - SEPTIEMBRE 2018**

(Cifras en millones de Lempiras)

Periodo	Ingreso Corriente	Gasto Corriente	Servicios Personales	Inversión	Relación de los Servicios Personales vs	
					Ingreso Corriente	Gasto Corriente
A Septiembre 2017	4,106.8	2,792.8	134.4	0.9	3%	4.8%
A Septiembre 2018	4,618.8	3,058.8	139.9	2.5	3%	4.6%

Fuente: INJUPEMP



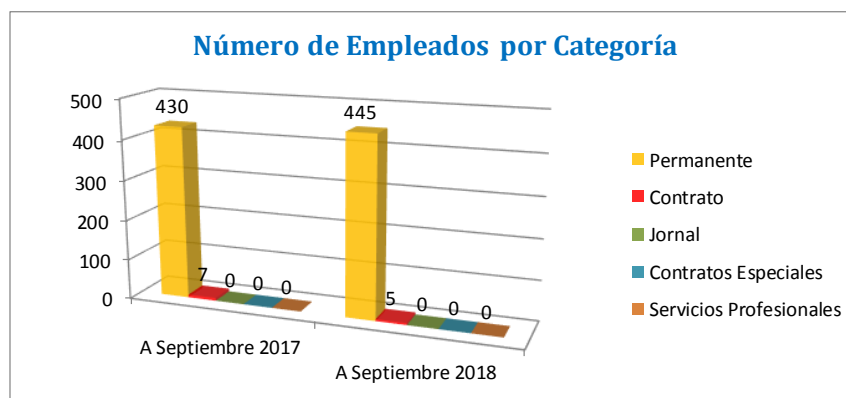
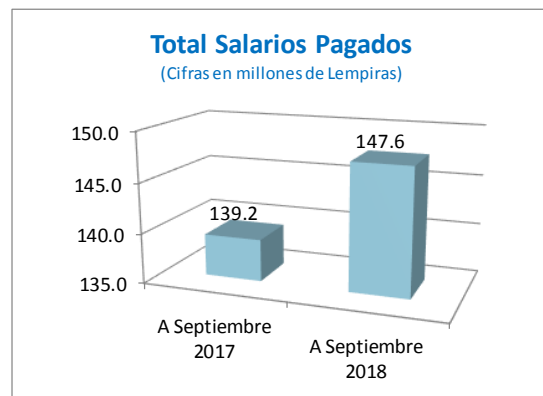
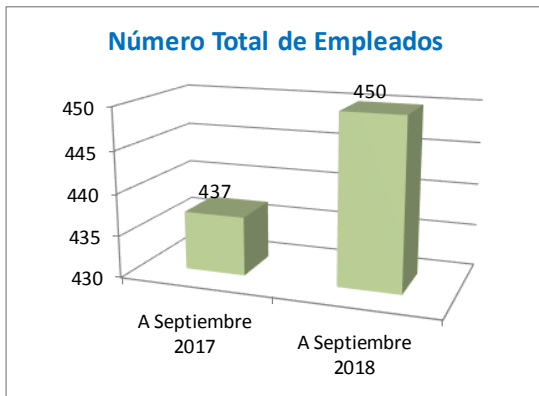
## COMISIÓN NACIONAL DE BANCOS Y SEGUROS (CNBS)

### COMISIÓN NACIONAL DE BANCOS Y SEGUROS (CNBS) PERSONAL Y SUELDOS PAGADOS SEPTIEMBRE 2017 - SEPTIEMBRE 2018

(Salarios en millones de Lempiras)

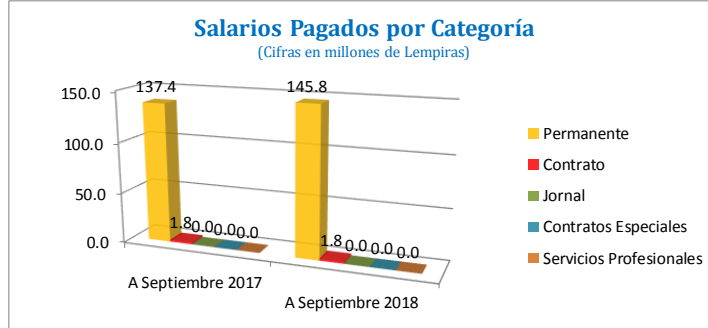
Concepto	A Septiembre 2017		A Septiembre 2018		Variación Empleados		Variación Sueldos	
	Empleados	Sueldos	Empleados	Sueldos	Absoluta	Relativa	Absoluta	Relativa
Permanente	430	137.4	445	145.8	15	3%	8.4	6%
Contrato	7	1.8	5	1.8	-2	-29%	0.0	0%
Jornal	0	0.0	0	0.0	0	-	0.0	-
<b>Subtotal</b>	<b>437</b>	<b>139.2</b>	<b>450</b>	<b>147.6</b>	<b>13</b>	<b>3%</b>	<b>8.4</b>	<b>6%</b>
Contratos Especiales	0	0.0	0	0.0	0	-	0.0	-
Servicios Profesionales	0	0.0	0	0.0	0	-	0.0	-
<b>Subtotal</b>	<b>0</b>	<b>0.0</b>	<b>0</b>	<b>0.0</b>	<b>0</b>	<b>-</b>	<b>0.0</b>	<b>-</b>
<b>TOTAL</b>	<b>437</b>	<b>139.2</b>	<b>450</b>	<b>147.6</b>	<b>13</b>	<b>3%</b>	<b>8.4</b>	<b>6%</b>

Fuente: CNBS





*Dirección General de Instituciones Descentralizadas (DGID)*  
 Informe de Recursos Humanos del Sector Público Descentralizado a Septiembre 2018

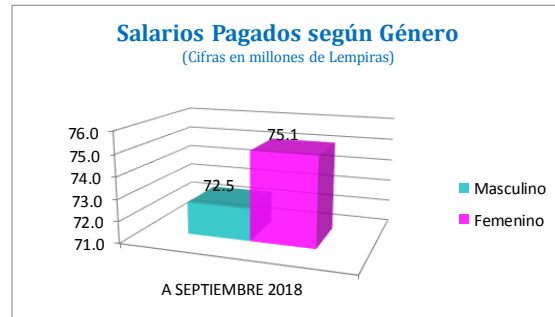
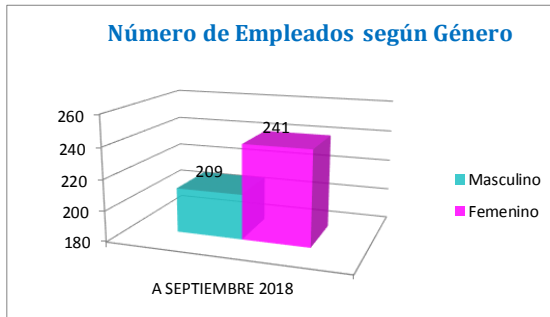


### COMISIÓN NACIONAL DE BANCOS Y SEGUROS (CNBS) PERSONAL Y SUELDOS PAGADOS SEGÚN GÉNERO A SEPTIEMBRE 2018

(Salarios en millones de Lempiras)

Concepto	Género Masculino		Género Femenino		Total		% Masculino		% Femenino	
	Plazas	Sueldos	Plazas	Sueldos	Plazas	Sueldos	Plazas	Sueldos	Plazas	Sueldos
Permanente	205	70.9	240	74.9	445	145.8	46%	49%	54%	51%
Contrato	4	1.6	1	0.2	5	1.8	80%	89%	20%	11%
Jornal	0	0.0	0	0.0	0	0.0	-	-	-	-
<b>TOTAL</b>	<b>209</b>	<b>72.5</b>	<b>241</b>	<b>75.1</b>	<b>450</b>	<b>147.6</b>	<b>46%</b>	<b>49%</b>	<b>54%</b>	<b>51%</b>

Fuente: CNBS

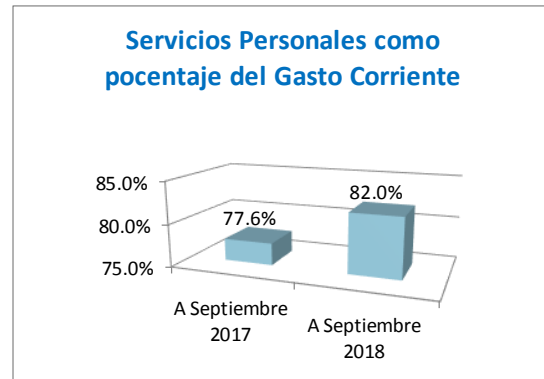
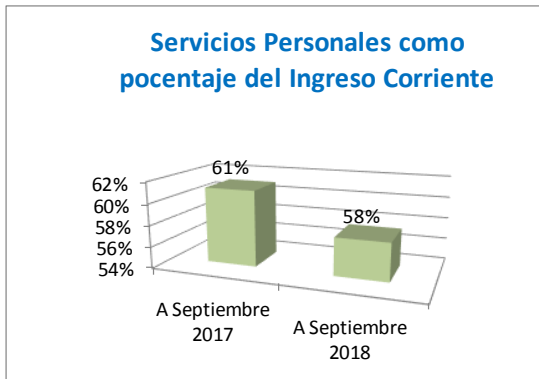


*Dirección General de Instituciones Descentralizadas (DGID)*  
 Informe de Recursos Humanos del Sector Público Descentralizado a Septiembre 2018

**COMISIÓN NACIONAL DE BANCOS Y SEGUROS (CNBS)**  
**EJECUCIÓN PRESUPUESTARIA ACUMULADA**  
**SEPTIEMBRE 2017 - SEPTIEMBRE 2018**  
 (Cifras en millones de Lempiras)

Periodo	Ingreso Corriente	Gasto Corriente	Servicios Personales	Inversión	Relación de los Servicios Personales vs	
					Ingreso Corriente	Gasto Corriente
A Septiembre 2017	437.7	344.6	267.4	2.3	61%	77.6%
A Septiembre 2018	500.4	350.9	287.8	2.0	58%	82.0%

Fuente: CNBS



*Dirección General de Instituciones Descentralizadas (DGID)*

Informe de Recursos Humanos del Sector Público Descentralizado a Septiembre 2018

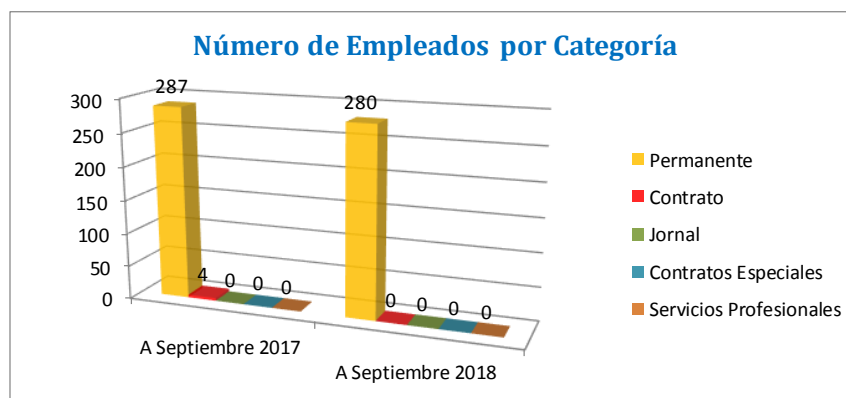
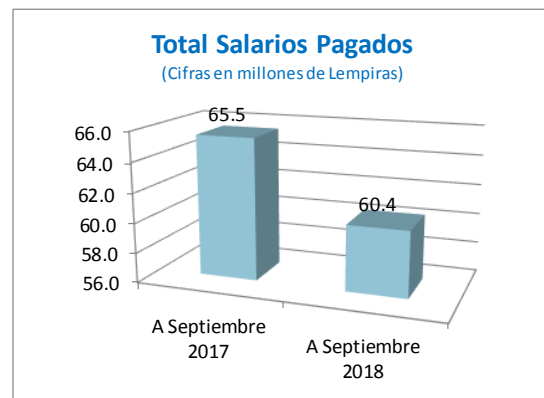
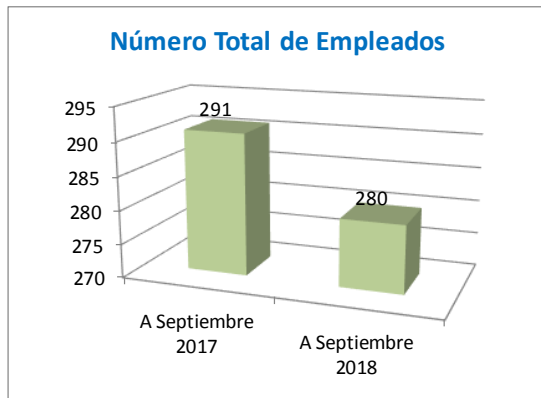
## INSTITUTO NACIONAL DE PREVISIÓN DEL MAGISTERIO (INPREMA)

### INSTITUTO NACIONAL DE PREVISIÓN DEL MAGISTERIO (INPREMA) PERSONAL Y SUELDOS PAGADOS SEPTIEMBRE 2017 - SEPTIEMBRE 2018

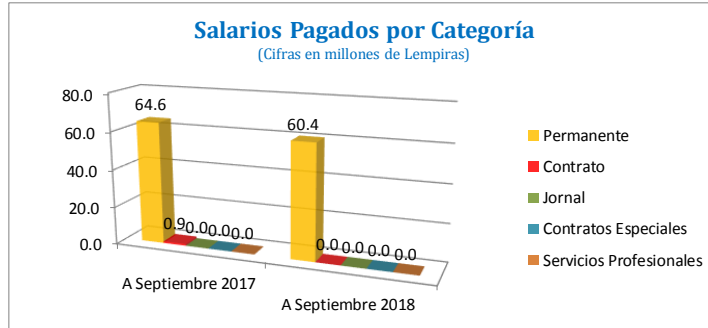
(Salarios en millones de Lempiras)

Concepto	A Septiembre 2017		A Septiembre 2018		Variación Empleados		Variación Sueldos	
	Empleados	Sueldos	Empleados	Sueldos	Absoluta	Relativa	Absoluta	Relativa
Permanente	287	64.6	280	60.4	-7	-2%	-4.2	-7%
Contrato	4	0.9	0	0.0	-4	-100%	-0.9	-100%
Jornal	0	0.0	0	0.0	0	-	0.0	-
<b>Subtotal</b>	<b>291</b>	<b>65.5</b>	<b>280</b>	<b>60.4</b>	<b>-11</b>	<b>-4%</b>	<b>-5.1</b>	<b>-8%</b>
Contratos Especiales	0	0.0	0	0.0	0	-	0.0	-
Servicios Profesionales	0	0.0	0	0.0	0	-	0.0	-
<b>Subtotal</b>	<b>0</b>	<b>0.0</b>	<b>0</b>	<b>0.0</b>	<b>0</b>	<b>-</b>	<b>0.0</b>	<b>-</b>
<b>TOTAL</b>	<b>291</b>	<b>65.5</b>	<b>280</b>	<b>60.4</b>	<b>-11</b>	<b>-4%</b>	<b>-5.1</b>	<b>-8%</b>

Fuente: INPREMA



**Dirección General de Instituciones Descentralizadas (DGID)**  
**Informe de Recursos Humanos del Sector Público Descentralizado a Septiembre 2018**

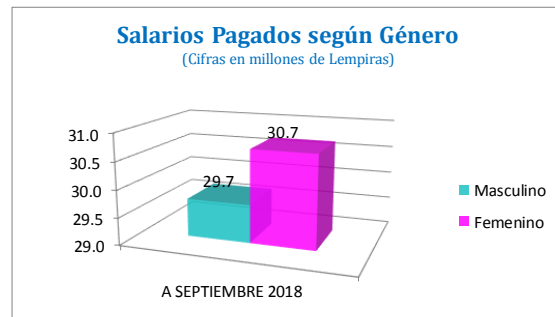
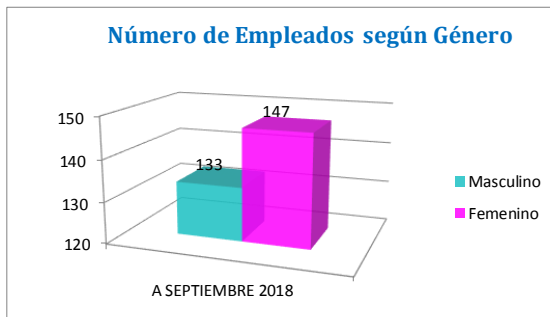


**INSTITUTO NACIONAL DE PREVISIÓN DEL MAGISTERIO (INPREMA)**  
**PERSONAL Y SUELDOS PAGADOS SEGÚN GÉNERO**  
**A SEPTIEMBRE 2018**

(Salarios en millones de Lempiras)

Concepto	Género Masculino		Género Femenino		Total		% Masculino		% Femenino	
	Plazas	Sueldos	Plazas	Sueldos	Plazas	Sueldos	Plazas	Sueldos	Plazas	Sueldos
Permanente	133	29.7	147	30.7	280	60.4	48%	49%	53%	51%
Contrato	0	0.0	0	0.0	0	0.0	-	-	-	-
Jornal	0	0.0	0	0.0	0	0.0	-	-	-	-
<b>TOTAL</b>	<b>133</b>	<b>29.7</b>	<b>147</b>	<b>30.7</b>	<b>280</b>	<b>60.4</b>	<b>48%</b>	<b>49%</b>	<b>53%</b>	<b>51%</b>

Fuente: INPREMA

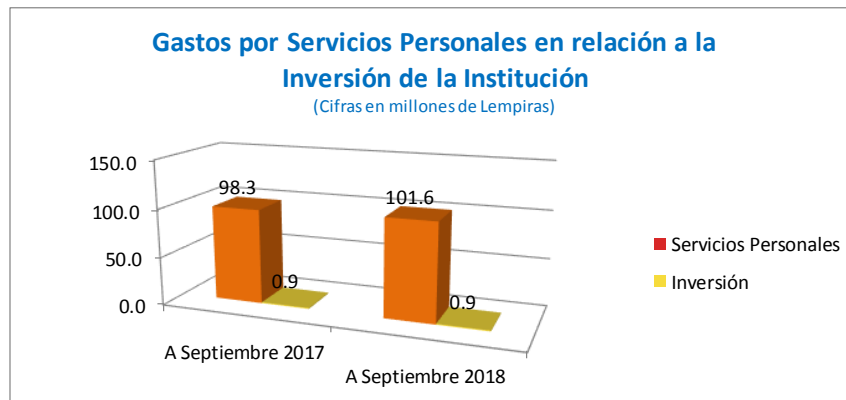
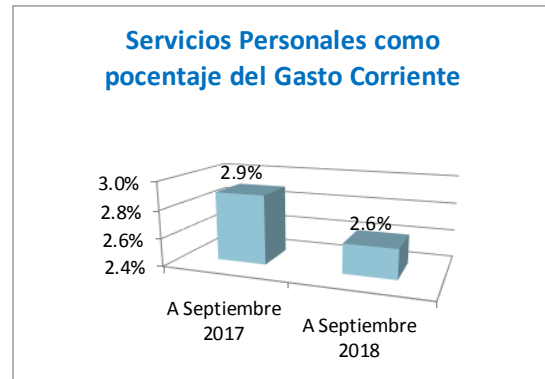
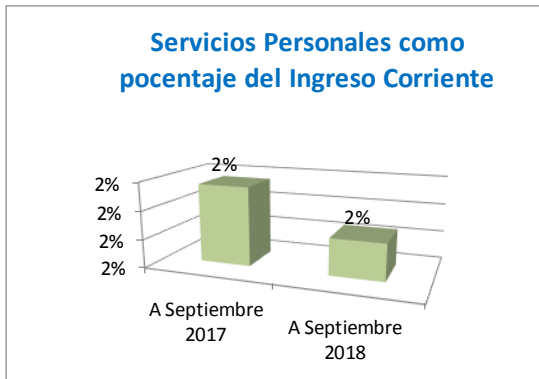


*Dirección General de Instituciones Descentralizadas (DGID)*  
 Informe de Recursos Humanos del Sector Público Descentralizado a Septiembre 2018

**INSTITUTO NACIONAL DE PREVISIÓN DEL MAGISTERIO (INPREMA)**  
**EJECUCIÓN PRESUPUESTARIA ACUMULADA**  
**SEPTIEMBRE 2017 - SEPTIEMBRE 2018**  
 (Cifras en millones de Lempiras)

Periodo	Ingreso Corriente	Gasto Corriente	Servicios Personales	Inversión	Relación de los Servicios Personales vs	
					Ingreso Corriente	Gasto Corriente
A Septiembre 2017	5,819.4	3,395.6	98.3	0.9	2%	2.9%
A Septiembre 2018	6,293.5	3,891.4	101.6	0.9	2%	2.6%

Fuente: INPREMA



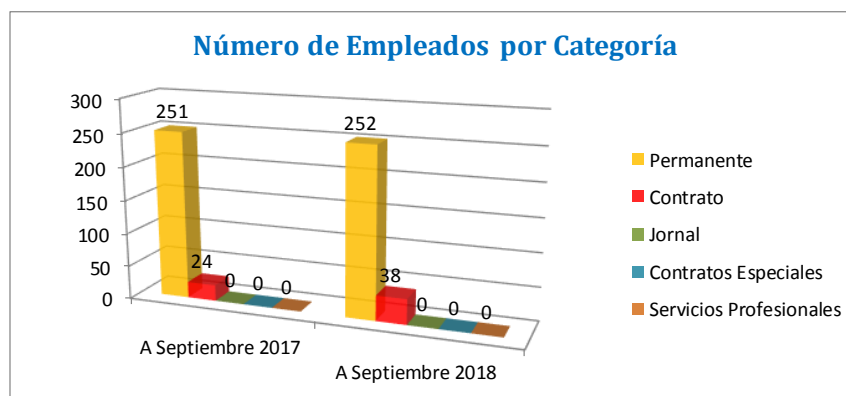
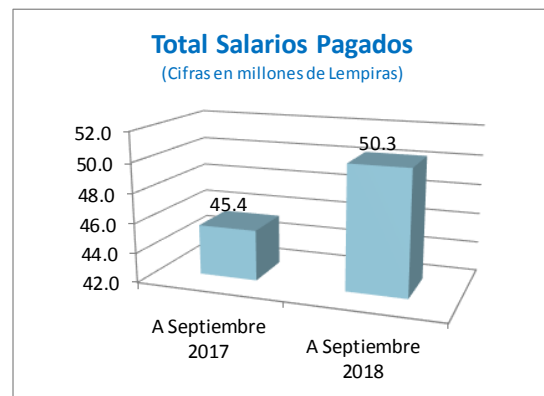
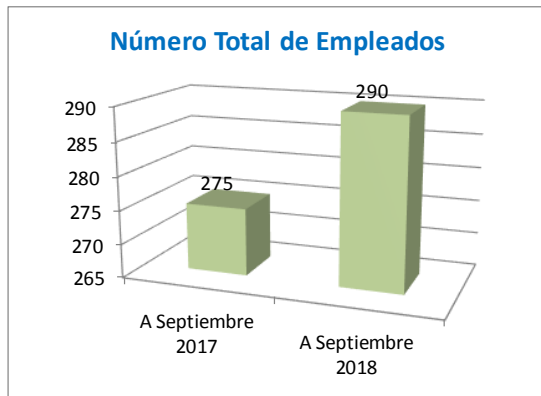
*Dirección General de Instituciones Descentralizadas (DGID)*  
 Informe de Recursos Humanos del Sector Público Descentralizado a Septiembre 2018

## INSTITUTO DE PREVISIÓN MILITAR (IPM)

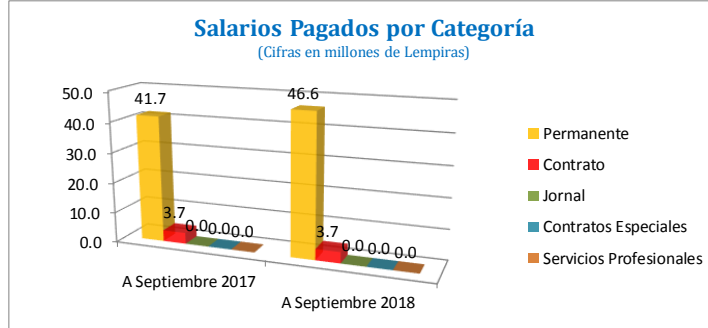
**INSTITUTO DE PREVISIÓN MILITAR (IPM)**  
**PERSONAL Y SUELDOS PAGADOS**  
**SEPTIEMBRE 2017 - SEPTIEMBRE 2018**  
 (Salarios en millones de Lempiras)

Concepto	A Septiembre 2017		A Septiembre 2018		Variación Empleados		Variación Sueldos	
	Empleados	Sueldos	Empleados	Sueldos	Absoluta	Relativa	Absoluta	Relativa
Permanente	251	41.7	252	46.6	1	0%	4.9	12%
Contrato	24	3.7	38	3.7	14	58%	0.0	0%
Jornal	0	0.0	0	0.0	0	-	0.0	-
<b>Subtotal</b>	<b>275</b>	<b>45.4</b>	<b>290</b>	<b>50.3</b>	<b>15</b>	<b>5%</b>	<b>4.9</b>	<b>11%</b>
Contratos Especiales	0	0.0	0	0.0	0	-	0.0	-
Servicios Profesionales	0	0.0	0	0.0	0	-	0.0	-
<b>Subtotal</b>	<b>0</b>	<b>0.0</b>	<b>0</b>	<b>0.0</b>	<b>0</b>	<b>-</b>	<b>0.0</b>	<b>-</b>
<b>TOTAL</b>	<b>275</b>	<b>45.4</b>	<b>290</b>	<b>50.3</b>	<b>15</b>	<b>5%</b>	<b>4.9</b>	<b>11%</b>

Fuente: IPM



*Dirección General de Instituciones Descentralizadas (DGID)*  
 Informe de Recursos Humanos del Sector Público Descentralizado a Septiembre 2018

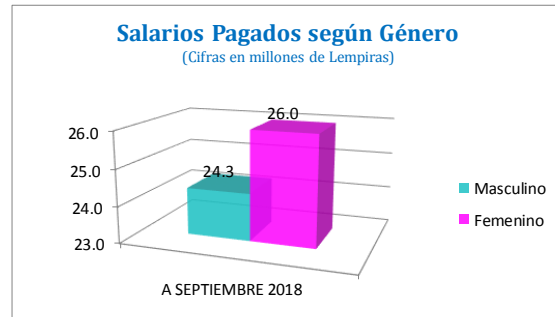
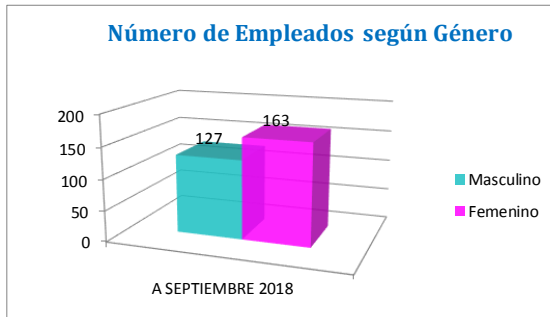


### INSTITUTO DE PREVISIÓN MILITAR (IPM) PERSONAL Y SUELDOS PAGADOS SEGÚN GÉNERO A SEPTIEMBRE 2018

(Salarios en millones de Lempiras)

Concepto	Género Masculino		Género Femenino		Total		% Masculino		% Femenino	
	Plazas	Sueldos	Plazas	Sueldos	Plazas	Sueldos	Plazas	Sueldos	Plazas	Sueldos
Permanente	110	22.5	142	24.1	252	46.6	44%	48%	56%	52%
Contrato	17	1.8	21	1.9	38	3.7	45%	49%	55%	51%
Jornal	0	0.0	0	0.0	0	0.0	-	-	-	-
<b>TOTAL</b>	<b>127</b>	<b>24.3</b>	<b>163</b>	<b>26.0</b>	<b>290</b>	<b>50.3</b>	<b>44%</b>	<b>48%</b>	<b>56%</b>	<b>52%</b>

Fuente: IPM

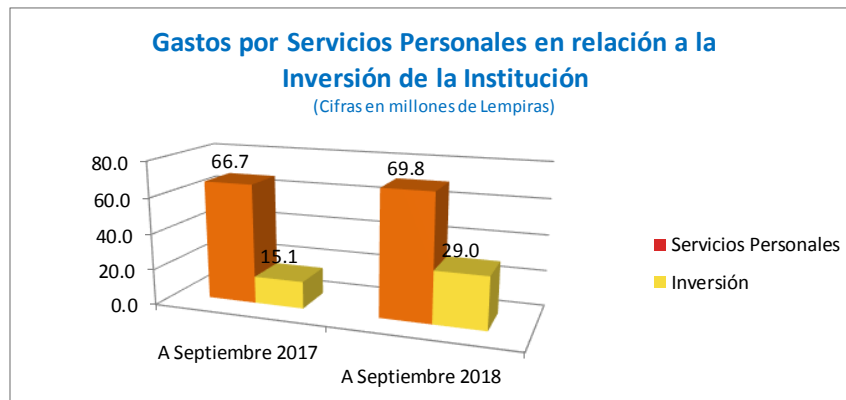
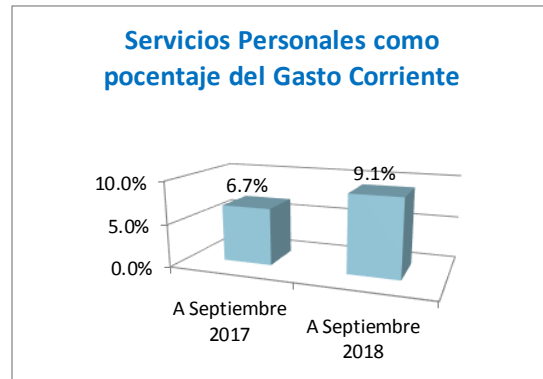
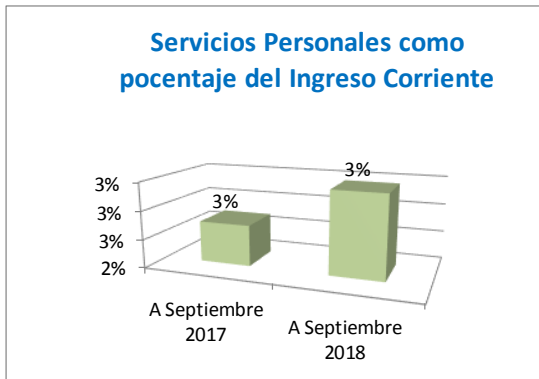


*Dirección General de Instituciones Descentralizadas (DGID)*  
 Informe de Recursos Humanos del Sector Público Descentralizado a Septiembre 2018

**INSTITUTO DE PREVISIÓN MILITAR (IPM)**  
**EJECUCIÓN PRESUPUESTARIA ACUMULADA**  
**SEPTIEMBRE 2017 - SEPTIEMBRE 2018**  
 (Cifras en millones de Lempiras)

Periodo	Ingreso Corriente	Gasto Corriente	Servicios Personales	Inversión	Relación de los Servicios Personales vs	
					Ingreso Corriente	Gasto Corriente
A Septiembre 2017	2,480.1	997.7	66.7	15.1	3%	6.7%
A Septiembre 2018	2,343.2	767.8	69.8	29.0	3%	9.1%

Fuente: IPM





*Dirección General de Instituciones Descentralizadas (DGID)*  
 Informe de Recursos Humanos del Sector Público Descentralizado a Septiembre 2018

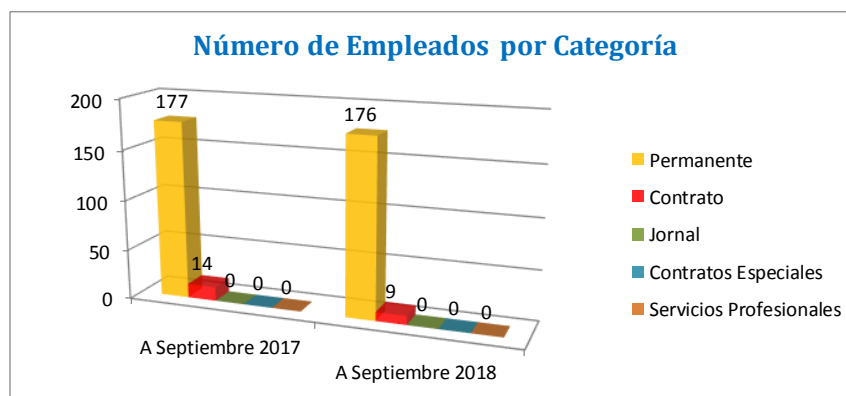
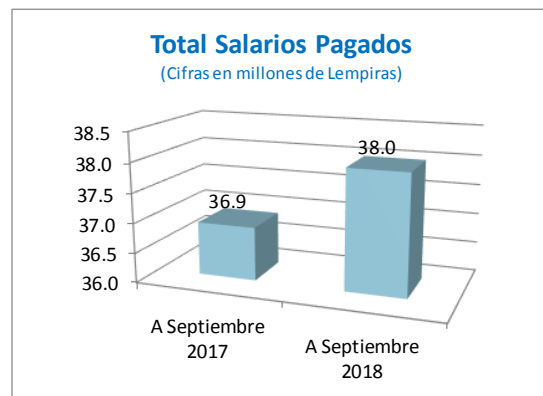
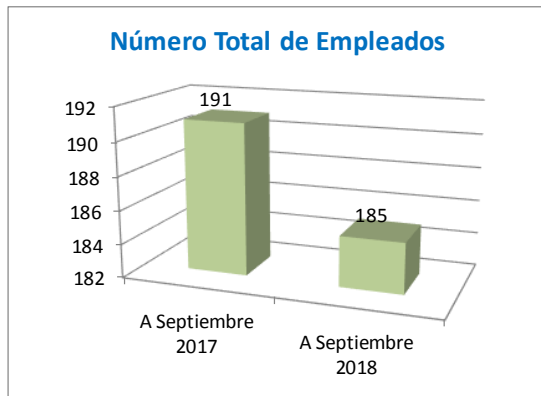
## PATRONATO NACIONAL DE LA INFANCIA (PANI)

### PATRONATO NACIONAL DE LA INFANCIA (PANI) PERSONAL Y SUELDOS PAGADOS SEPTIEMBRE 2017 - SEPTIEMBRE 2018

(Salarios en millones de Lempiras)

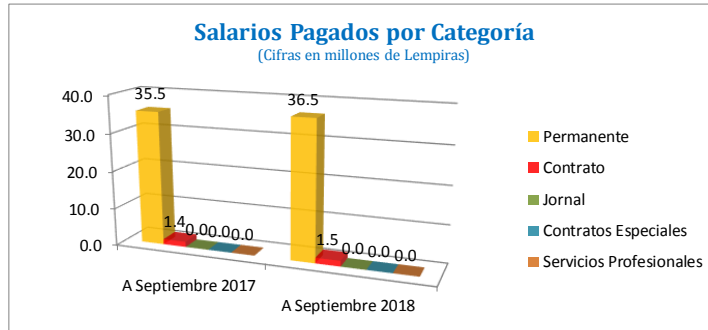
Concepto	A Septiembre 2017		A Septiembre 2018		Variación Empleados		Variación Sueldos	
	Empleados	Sueldos	Empleados	Sueldos	Absoluta	Relativa	Absoluta	Relativa
Permanente	177	35.5	176	36.5	-1	-1%	1.0	3%
Contrato	14	1.4	9	1.5	-5	-36%	0.1	7%
Jornal	0	0.0	0	0.0	0	-	0.0	-
<b>Subtotal</b>	<b>191</b>	<b>36.9</b>	<b>185</b>	<b>38.0</b>	<b>-6</b>	<b>-3%</b>	<b>1.1</b>	<b>3%</b>
Contratos Especiales	0	0.0	0	0.0	0	-	0.0	-
Servicios Profesionales	0	0.0	0	0.0	0	-	0.0	-
<b>Subtotal</b>	<b>0</b>	<b>0.0</b>	<b>0</b>	<b>0.0</b>	<b>0</b>	<b>-</b>	<b>0.0</b>	<b>-</b>
<b>TOTAL</b>	<b>191</b>	<b>36.9</b>	<b>185</b>	<b>38.0</b>	<b>-6</b>	<b>-3%</b>	<b>1.1</b>	<b>3%</b>

Fuente: PANI



*Dirección General de Instituciones Descentralizadas (DGID)*

Informe de Recursos Humanos del Sector Público Descentralizado a Septiembre 2018

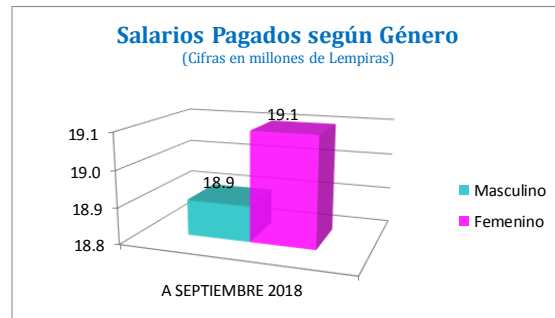
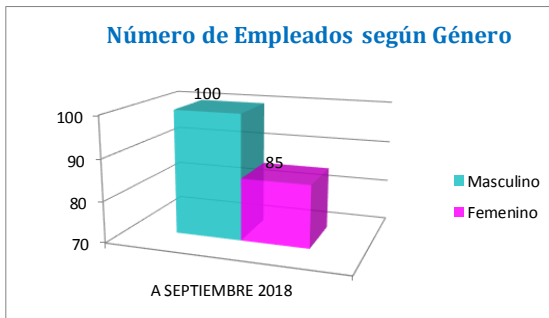


### PATRONATO NACIONAL DE LA INFANCIA (PANI) PERSONAL Y SUELDOS PAGADOS SEGÚN GÉNERO A SEPTIEMBRE 2018

(Salarios en millones de Lempiras)

Concepto	Género Masculino		Género Femenino		Total		% Masculino		% Femenino	
	Plazas	Sueldos	Plazas	Sueldos	Plazas	Sueldos	Plazas	Sueldos	Plazas	Sueldos
Permanente	96	18.2	80	18.3	176	36.5	55%	50%	45%	50%
Contrato	4	0.7	5	0.8	9	1.5	44%	47%	56%	53%
Jornal	0	0.0	0	0.0	0	0.0	-	-	-	-
<b>TOTAL</b>	<b>100</b>	<b>18.9</b>	<b>85</b>	<b>19.1</b>	<b>185</b>	<b>38.0</b>	<b>54%</b>	<b>50%</b>	<b>46%</b>	<b>50%</b>

Fuente: PANI

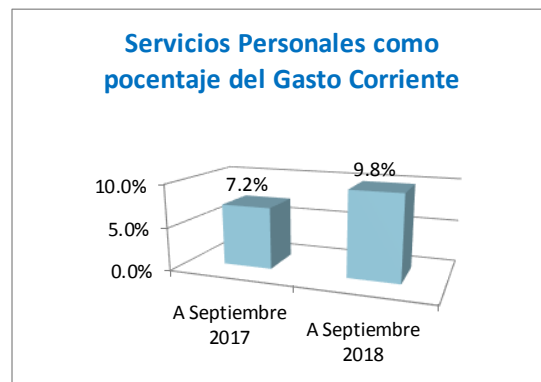
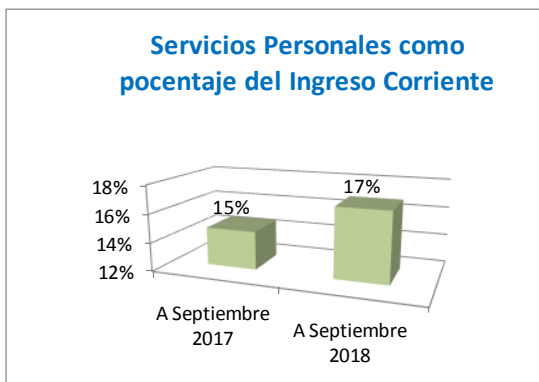


*Dirección General de Instituciones Descentralizadas (DGID)*  
 Informe de Recursos Humanos del Sector Público Descentralizado a Septiembre 2018

**PATRONATO NACIONAL DE LA INFANCIA (PANI)**  
**EJECUCIÓN PRESUPUESTARIA ACUMULADA**  
**SEPTIEMBRE 2017 - SEPTIEMBRE 2018**  
 (Cifras en millones de Lempiras)

Periodo	Ingreso Corriente	Gasto Corriente	Servicios Personales	Inversión	Relación de los Servicios Personales vs	
					Ingreso Corriente	Gasto Corriente
A Septiembre 2017	355.5	728.8	52.2	0.6	15%	7.2%
A Septiembre 2018	336.7	576.8	56.8	0.6	17%	9.8%

Fuente: PANI



*Dirección General de Instituciones Descentralizadas (DGID)*

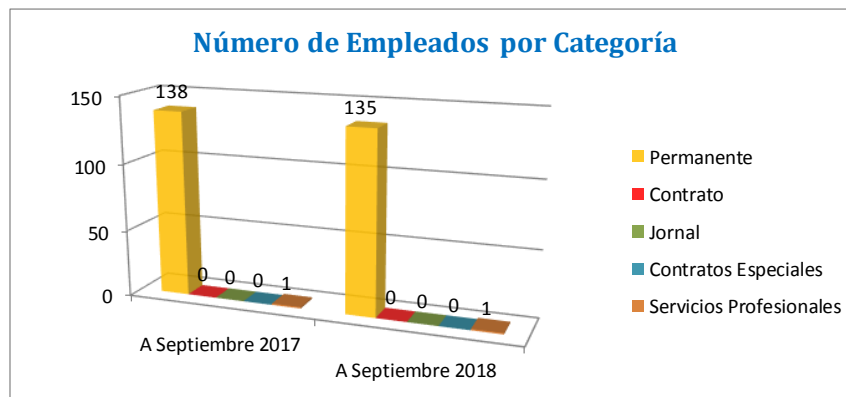
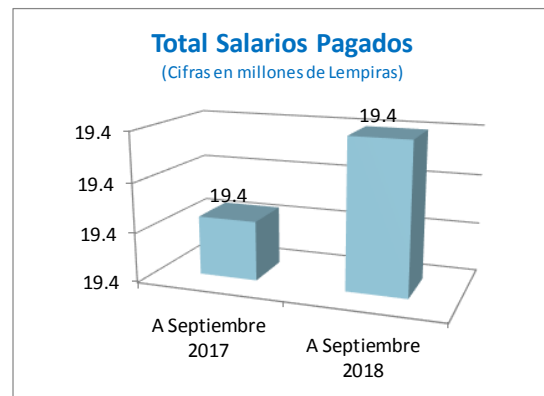
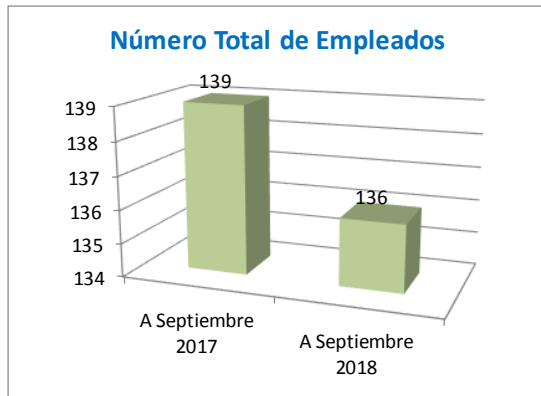
Informe de Recursos Humanos del Sector Público Descentralizado a Septiembre 2018

## COMISIÓN NACIONAL PRO-INSTALACIONES DEPORTIVAS Y MEJORAMIENTO DEL DEPORTE (CONAPID)

### COMISIÓN NACIONAL PRO-INSTALACIONES DEPORTIVAS Y MEJORAMIENTO DEL DEPORTE (CONAPID) PERSONAL Y SUELDOS PAGADOS SEPTIEMBRE 2017 - SEPTIEMBRE 2018 (Salarios en millones de Lempiras)

Concepto	A Septiembre 2017		A Septiembre 2018		Variación Empleados		Variación Sueldos	
	Empleados	Sueldos	Empleados	Sueldos	Absoluta	Relativa	Absoluta	Relativa
Permanente	138	19.4	135	19.4	-3	-2%	0.0	0%
Contrato	0	0.0	0	0.0	0	-	0.0	-
Jornal	0	0.0	0	0.0	0	-	0.0	-
<b>Subtotal</b>	<b>138</b>	<b>19.4</b>	<b>135</b>	<b>19.4</b>	<b>-3</b>	<b>-2%</b>	<b>0.0</b>	<b>0%</b>
Contratos Especiales	0	0.0	0	0.0	0	-	0.0	-
Servicios Profesionales	1	0.0	1	0.0	0	0%	0.0	150%
<b>Subtotal</b>	<b>1</b>	<b>0.0</b>	<b>1</b>	<b>0.0</b>	<b>0</b>	<b>0%</b>	<b>0.0</b>	<b>150%</b>
<b>TOTAL</b>	<b>139</b>	<b>19.4</b>	<b>136</b>	<b>19.4</b>	<b>-3</b>	<b>-2%</b>	<b>0.0</b>	<b>0%</b>

Fuente: CONAPID



*Dirección General de Instituciones Descentralizadas (DGID)*  
 Informe de Recursos Humanos del Sector Público Descentralizado a Septiembre 2018

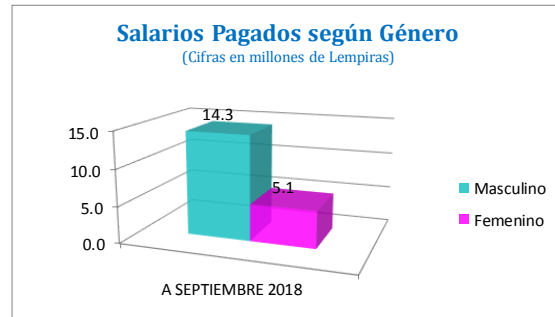
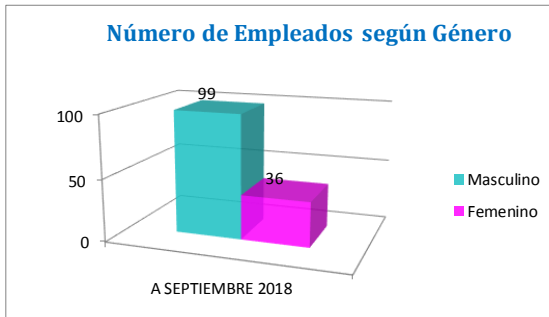


**COMISIÓN NACIONAL PRO-INSTALACIONES DEPORTIVAS Y MEJORAMIENTO DEL DEPORTE (CONAPID)**  
**PERSONAL Y SUELDOS PAGADOS SEGÚN GÉNERO**  
**A SEPTIEMBRE 2018**

(Salarios en millones de Lempiras)

Concepto	Género Masculino		Género Femenino		Total		% Masculino		% Femenino	
	Plazas	Sueldos	Plazas	Sueldos	Plazas	Sueldos	Plazas	Sueldos	Plazas	Sueldos
Permanente	99	14.3	36	5.1	135	19.4	73%	74%	27%	26%
Contrato	0	0.0	0	0.0	0	0.0	-	-	-	-
Jornal	0	0.0	0	0.0	0	0.0	-	-	-	-
<b>TOTAL</b>	<b>99</b>	<b>14.3</b>	<b>36</b>	<b>5.1</b>	<b>135</b>	<b>19.4</b>	<b>73%</b>	<b>74%</b>	<b>27%</b>	<b>26%</b>

Fuente: CONAPID

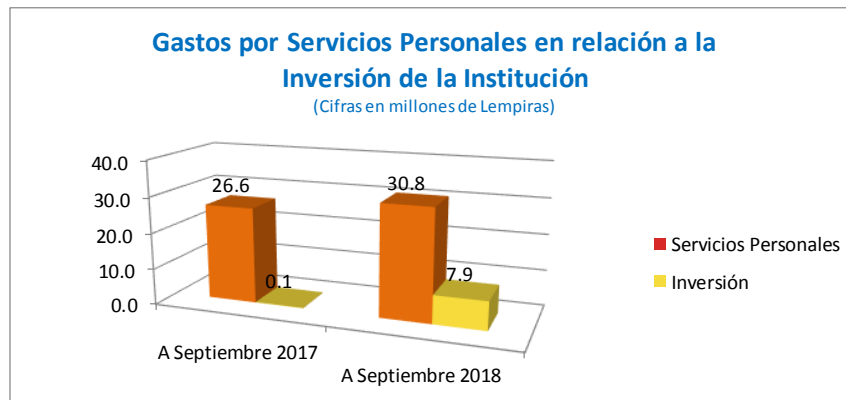
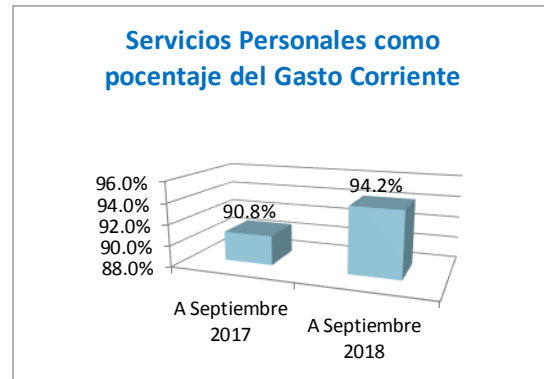
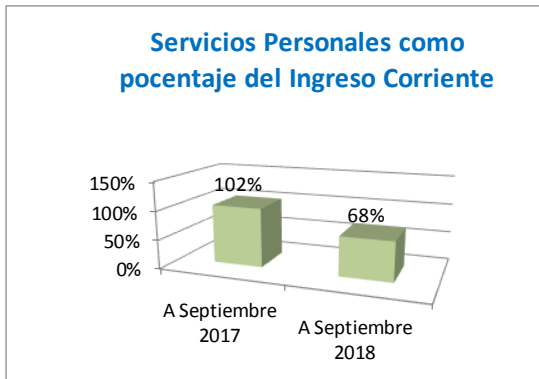


*Dirección General de Instituciones Descentralizadas (DGID)*  
 Informe de Recursos Humanos del Sector Público Descentralizado a Septiembre 2018

**COMISIÓN NACIONAL PRO-INSTALACIONES DEPORTIVAS Y MEJORAMIENTO DEL DEPORTE (CONAPID)**  
**EJECUCIÓN PRESUPUESTARIA ACUMULADA**  
**SEPTIEMBRE 2017 - SEPTIEMBRE 2018**  
 (Cifras en millones de Lempiras)

Periodo	Ingreso Corriente	Gasto Corriente	Servicios Personales	Inversión	Relación de los Servicios Personales vs	
					Ingreso Corriente	Gasto Corriente
A Septiembre 2017	26.0	29.3	26.6	0.1	102%	90.8%
A Septiembre 2018	45.3	32.7	30.8	7.9	68%	94.2%

Fuente: CONAPID



*Dirección General de Instituciones Descentralizadas (DGID)*  
 Informe de Recursos Humanos del Sector Público Descentralizado a Septiembre 2018

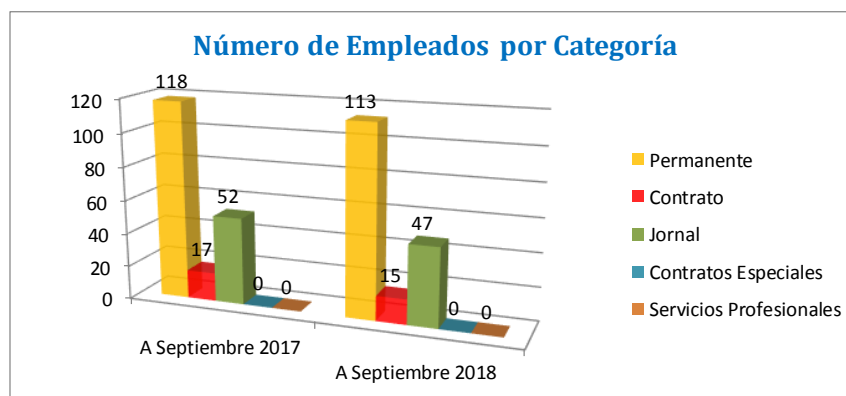
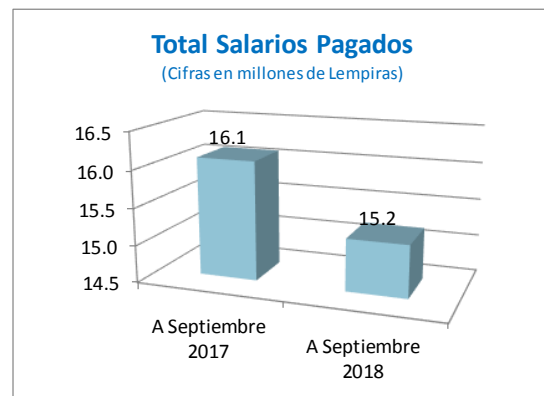
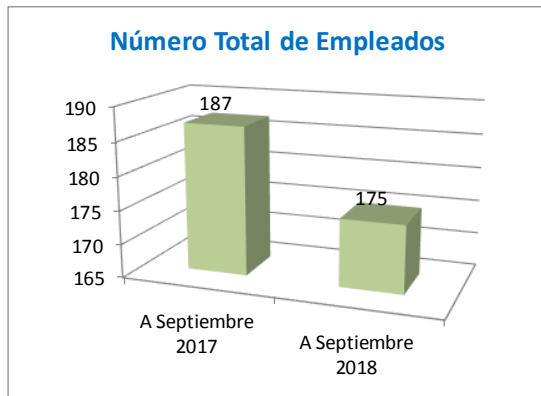
## INSTITUTO HONDUREÑO DE ANTROPOLOGÍA E HISTORIA (IAH)

### INSTITUTO HONDUREÑO DE ANTROPOLOGÍA E HISTORIA (IAH) PERSONAL Y SUELDOS PAGADOS SEPTIEMBRE 2017 - SEPTIEMBRE 2018

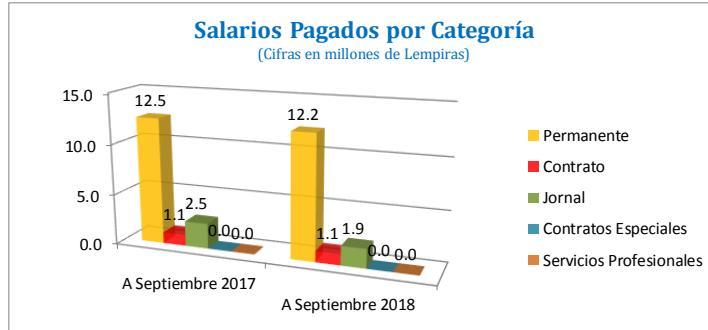
(Salarios en millones de Lempiras)

Concepto	A Septiembre 2017		A Septiembre 2018		Variación Empleados		Variación Sueldos	
	Empleados	Sueldos	Empleados	Sueldos	Absoluta	Relativa	Absoluta	Relativa
Permanente	118	12.5	113	12.2	-5	-4%	-0.3	-2%
Contrato	17	1.1	15	1.1	-2	-12%	0.0	0%
Jornal	52	2.5	47	1.9	-5	-10%	-0.6	-24%
<b>Subtotal</b>	<b>187</b>	<b>16.1</b>	<b>175</b>	<b>15.2</b>	<b>-12</b>	<b>-6%</b>	<b>-0.9</b>	<b>-6%</b>
Contratos Especiales	0	0.0	0	0.0	0	-	0.0	-
Servicios Profesionales	0	0.0	0	0.0	0	-	0.0	-
<b>Subtotal</b>	<b>0</b>	<b>0.0</b>	<b>0</b>	<b>0.0</b>	<b>0</b>	<b>-</b>	<b>0.0</b>	<b>-</b>
<b>TOTAL</b>	<b>187</b>	<b>16.1</b>	<b>175</b>	<b>15.2</b>	<b>-12</b>	<b>-6%</b>	<b>-0.9</b>	<b>-6%</b>

Fuente: IAH



*Dirección General de Instituciones Descentralizadas (DGID)*  
 Informe de Recursos Humanos del Sector Público Descentralizado a Septiembre 2018

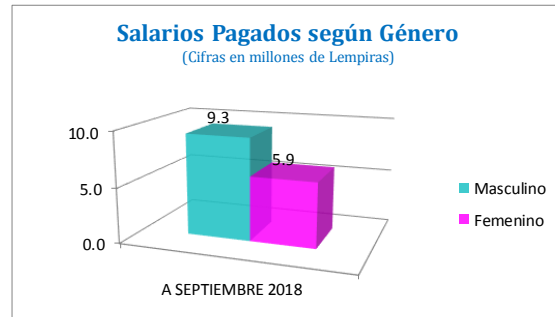
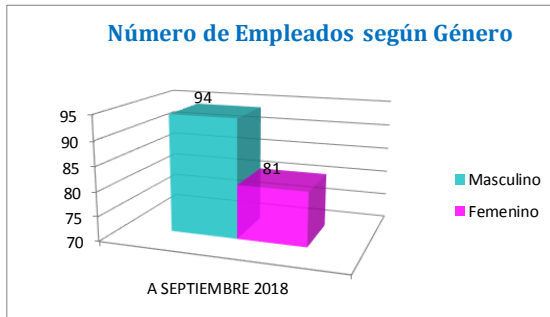


### INSTITUTO HONDUREÑO DE ANTROPOLOGÍA E HISTORIA (IAH) PERSONAL Y SUELDOS PAGADOS SEGÚN GÉNERO A SEPTIEMBRE 2018

(Salarios en millones de Lempiras)

Concepto	Género Masculino		Género Femenino		Total		% Masculino		% Femenino	
	Plazas	Sueldos	Plazas	Sueldos	Plazas	Sueldos	Plazas	Sueldos	Plazas	Sueldos
Permanente	75	7.7	38	4.5	113	12.2	66%	63%	34%	37%
Contrato	7	0.5	8	0.6	15	1.1	47%	45%	53%	55%
Jornal	12	1.1	35	0.8	47	1.9	26%	58%	74%	42%
<b>TOTAL</b>	<b>94</b>	<b>9.3</b>	<b>81</b>	<b>5.9</b>	<b>175</b>	<b>15.2</b>	<b>54%</b>	<b>61%</b>	<b>46%</b>	<b>39%</b>

Fuente: IAH



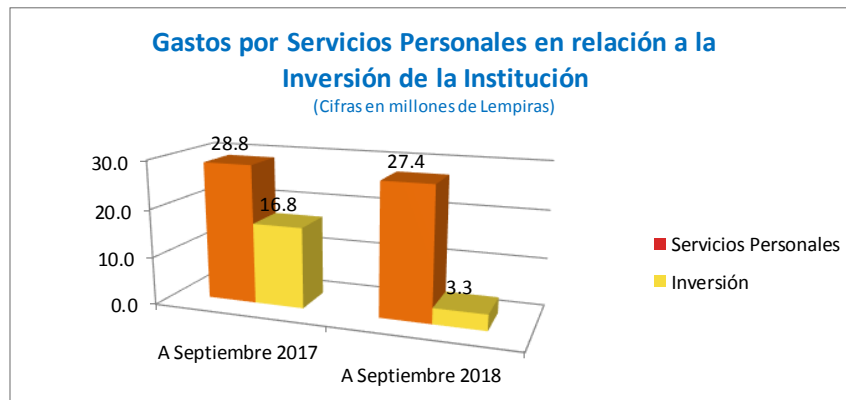
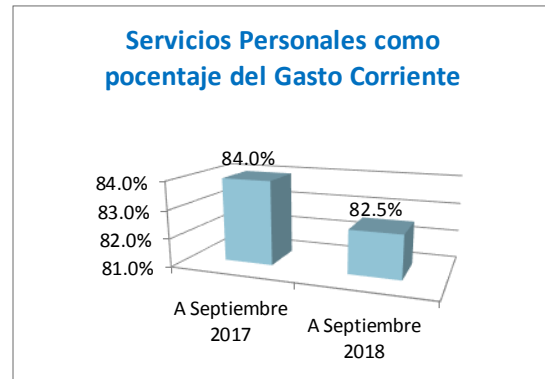
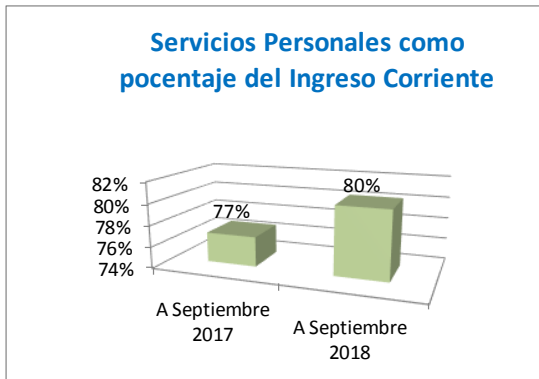


*Dirección General de Instituciones Descentralizadas (DGID)*  
 Informe de Recursos Humanos del Sector Público Descentralizado a Septiembre 2018

**INSTITUTO HONDUREÑO DE ANTROPOLOGÍA E HISTORIA (IAH)**  
**EJECUCIÓN PRESUPUESTARIA ACUMULADA**  
**SEPTIEMBRE 2017 - SEPTIEMBRE 2018**  
 (Cifras en millones de Lempiras)

Periodo	Ingreso Corriente	Gasto Corriente	Servicios Personales	Inversión	Relación de los Servicios Personales vs	
					Ingreso Corriente	Gasto Corriente
A Septiembre 2017	37.5	34.3	28.8	16.8	77%	84.0%
A Septiembre 2018	34.1	33.2	27.4	3.3	80%	82.5%

Fuente: IAH



*Dirección General de Instituciones Descentralizadas (DGID)*  
 Informe de Recursos Humanos del Sector Público Descentralizado a Septiembre 2018

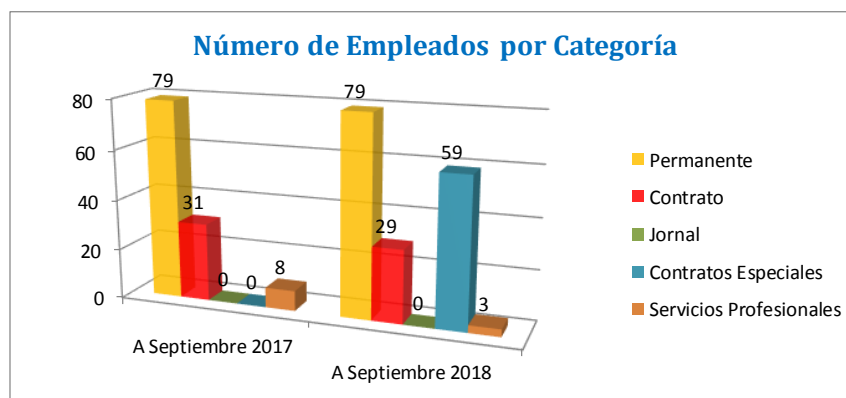
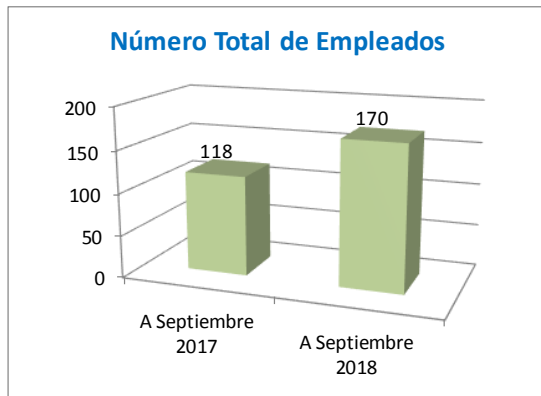
## INSTITUTO NACIONAL DE ESTADÍSTICAS (INE)

### INSTITUTO NACIONAL DE ESTADÍSTICAS (INE) PERSONAL Y SUELDOS PAGADOS SEPTIEMBRE 2017 - SEPTIEMBRE 2018

(Salarios en millones de Lempiras)

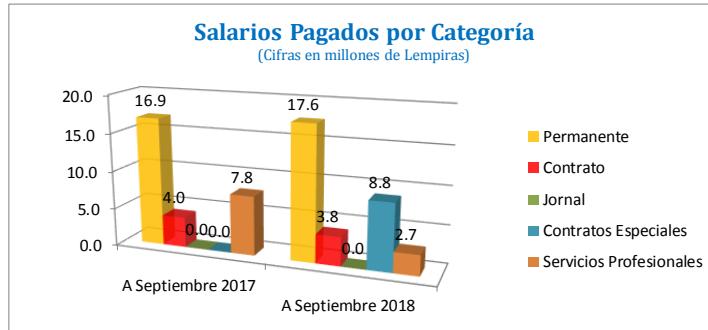
Concepto	A Septiembre 2017		A Septiembre 2018		Variación Empleados		Variación Sueldos	
	Empleados	Sueldos	Empleados	Sueldos	Absoluta	Relativa	Absoluta	Relativa
Permanente	79	16.9	79	17.6	0	0%	0.7	4%
Contrato	31	4.0	29	3.8	-2	-6%	-0.2	-5%
Jornal	0	0.0	0	0.0	0	-	0.0	-
<b>Subtotal</b>	<b>110</b>	<b>20.9</b>	<b>108</b>	<b>21.4</b>	<b>-2</b>	<b>-2%</b>	<b>0.5</b>	<b>2%</b>
Contratos Especiales	0	0.0	59	8.8	59	-	8.8	-
Servicios Profesionales	8	7.8	3	2.7	-5	-63%	-5.1	-65%
<b>Subtotal</b>	<b>8</b>	<b>7.8</b>	<b>62</b>	<b>11.5</b>	<b>54</b>	<b>675%</b>	<b>3.7</b>	<b>47%</b>
<b>TOTAL</b>	<b>118</b>	<b>28.7</b>	<b>170</b>	<b>32.9</b>	<b>52</b>	<b>44%</b>	<b>4.2</b>	<b>15%</b>

Fuente: INE



*Dirección General de Instituciones Descentralizadas (DGID)*

Informe de Recursos Humanos del Sector Público Descentralizado a Septiembre 2018

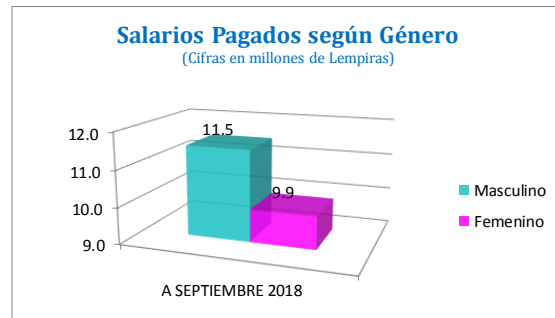
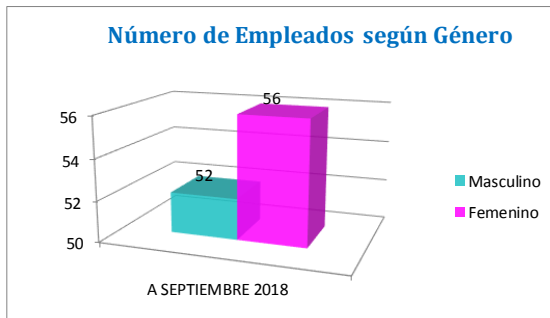


**INSTITUTO NACIONAL DE ESTADÍSTICAS (INE)  
PERSONAL Y SUELDOS PAGADOS SEGÚN GÉNERO  
A SEPTIEMBRE 2018**

(Salarios en millones de Lempiras)

Concepto	Género Masculino		Género Femenino		Total		% Masculino		% Femenino	
	Plazas	Sueldos	Plazas	Sueldos	Plazas	Sueldos	Plazas	Sueldos	Plazas	Sueldos
Permanente	37	9.4	42	8.2	79	17.6	47%	53%	53%	47%
Contrato	15	2.1	14	1.7	29	3.8	52%	55%	48%	45%
Jornal	0	0.0	0	0.0	0	0.0	-	-	-	-
<b>TOTAL</b>	<b>52</b>	<b>11.5</b>	<b>56</b>	<b>9.9</b>	<b>108</b>	<b>21.4</b>	<b>48%</b>	<b>54%</b>	<b>52%</b>	<b>46%</b>

Fuente: INE

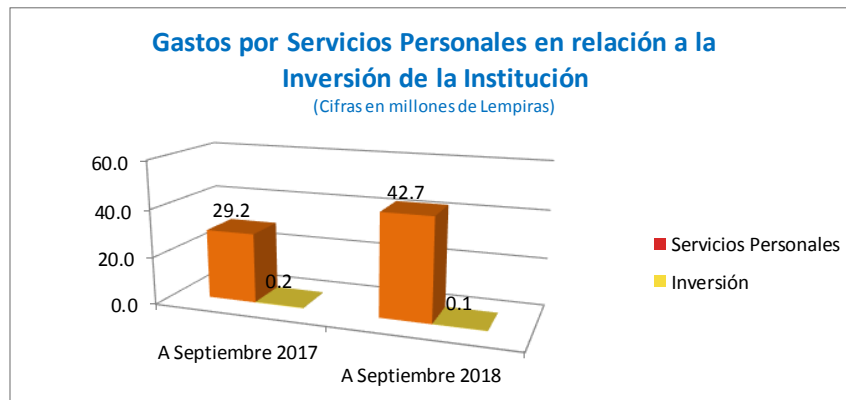
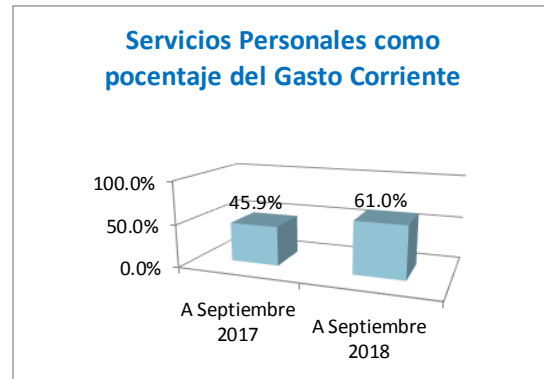
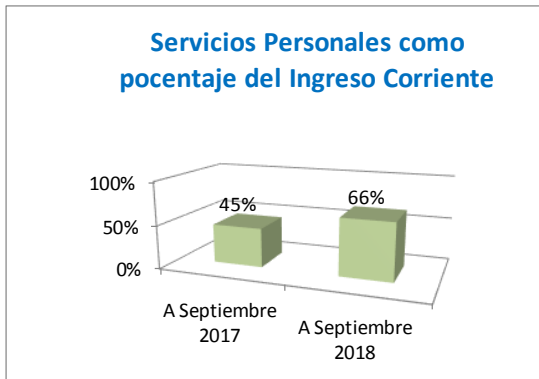


*Dirección General de Instituciones Descentralizadas (DGID)*  
 Informe de Recursos Humanos del Sector Público Descentralizado a Septiembre 2018

**INSTITUTO NACIONAL DE ESTADÍSTICAS (INE)**  
**EJECUCIÓN PRESUPUESTARIA ACUMULADA**  
**SEPTIEMBRE 2017 - SEPTIEMBRE 2018**  
 (Cifras en millones de Lempiras)

Periodo	Ingreso Corriente	Gasto Corriente	Servicios Personales	Inversión	Relación de los Servicios Personales vs	
					Ingreso Corriente	Gasto Corriente
A Septiembre 2017	64.7	63.6	29.2	0.2	45%	45.9%
A Septiembre 2018	64.9	70.0	42.7	0.1	66%	61.0%

Fuente: INE



*Dirección General de Instituciones Descentralizadas (DGID)*  
 Informe de Recursos Humanos del Sector Público Descentralizado a Septiembre 2018

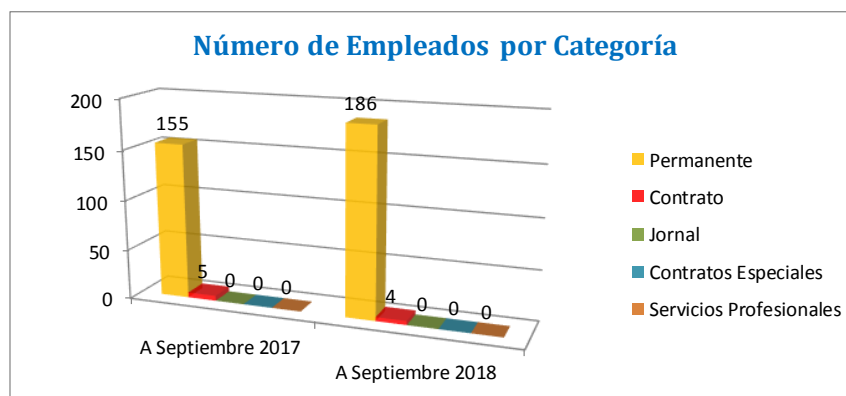
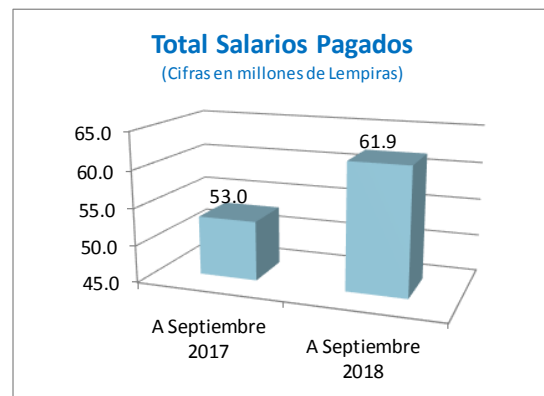
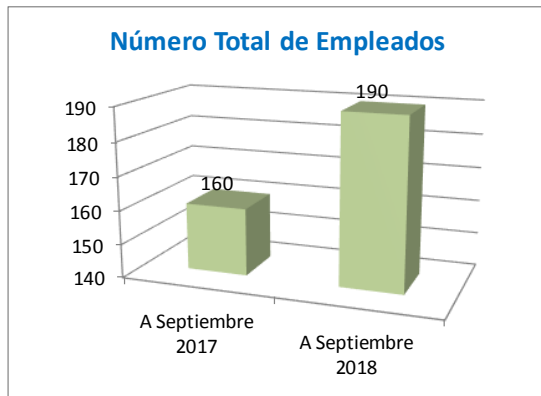
## BANCO HONDUREÑO PARA LA PRODUCCIÓN Y LA VIVIENDA (BANHPROVI)

### BANCO HONDUREÑO PARA LA PRODUCCIÓN Y LA VIVIENDA (BANHPROVI) PERSONAL Y SUELDOS PAGADOS SEPTIEMBRE 2017 - SEPTIEMBRE 2018

(Salarios en millones de Lempiras)

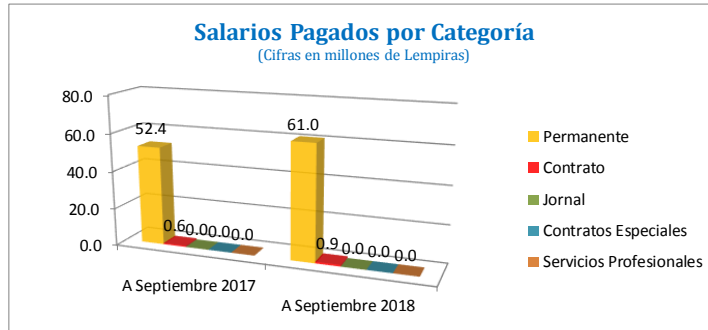
Concepto	A Septiembre 2017		A Septiembre 2018		Variación Empleados		Variación Sueldos	
	Empleados	Sueldos	Empleados	Sueldos	Absoluta	Relativa	Absoluta	Relativa
Permanente	155	52.4	186	61.0	31	20%	8.6	16%
Contrato	5	0.6	4	0.9	-1	-20%	0.3	50%
Jornal	0	0.0	0	0.0	0	-	0.0	-
<b>Subtotal</b>	<b>160</b>	<b>53.0</b>	<b>190</b>	<b>61.9</b>	<b>30</b>	<b>19%</b>	<b>8.9</b>	<b>17%</b>
Contratos Especiales	0	0.0	0	0.0	0	-	0.0	-
Servicios Profesionales	0	0.0	0	0.0	0	-	0.0	-
<b>Subtotal</b>	<b>0</b>	<b>0.0</b>	<b>0</b>	<b>0.0</b>	<b>0</b>	<b>-</b>	<b>0.0</b>	<b>-</b>
<b>TOTAL</b>	<b>160</b>	<b>53.0</b>	<b>190</b>	<b>61.9</b>	<b>30</b>	<b>19%</b>	<b>8.9</b>	<b>17%</b>

Fuente: BANHPROVI



*Dirección General de Instituciones Descentralizadas (DGID)*

Informe de Recursos Humanos del Sector Público Descentralizado a Septiembre 2018

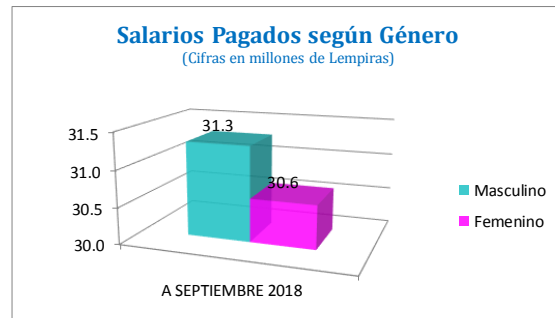
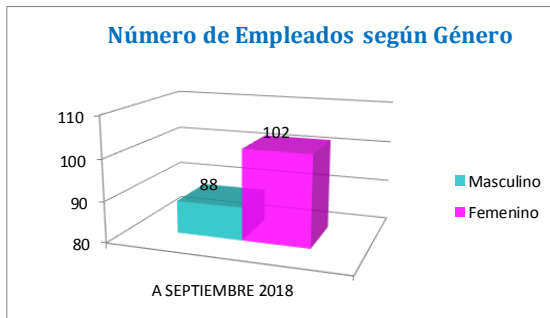


**BANCO HONDUREÑO PARA LA PRODUCCIÓN Y LA VIVIENDA (BANHPROVI)  
PERSONAL Y SUELDOS PAGADOS SEGÚN GÉNERO  
A SEPTIEMBRE 2018**

(Salarios en millones de Lempiras)

Concepto	Género Masculino		Género Femenino		Total		% Masculino		% Femenino	
	Plazas	Sueldos	Plazas	Sueldos	Plazas	Sueldos	Plazas	Sueldos	Plazas	Sueldos
Permanente	87	30.8	99	30.2	186	61.0	47%	50%	53%	50%
Contrato	1	0.5	3	0.4	4	0.9	25%	56%	75%	44%
Jornal	0	0.0	0	0.0	0	0.0	-	-	-	-
<b>TOTAL</b>	<b>88</b>	<b>31.3</b>	<b>102</b>	<b>30.6</b>	<b>190</b>	<b>61.9</b>	<b>46%</b>	<b>51%</b>	<b>54%</b>	<b>49%</b>

Fuente: BANHPROVI



*Dirección General de Instituciones Descentralizadas (DGID)*

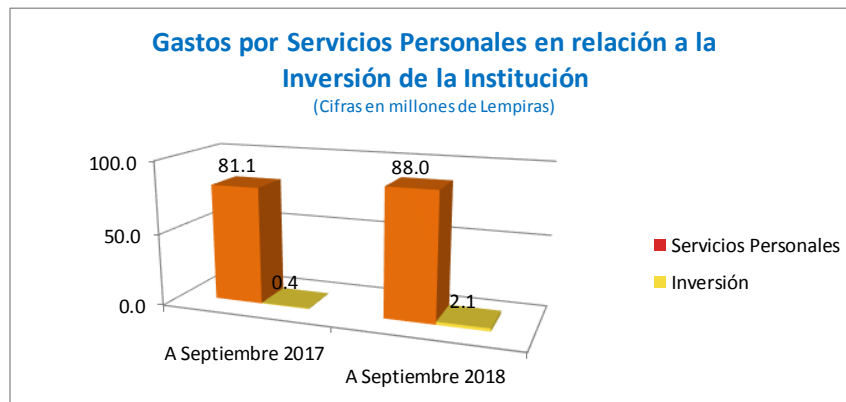
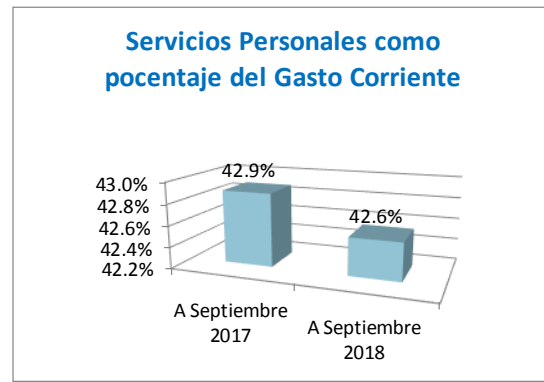
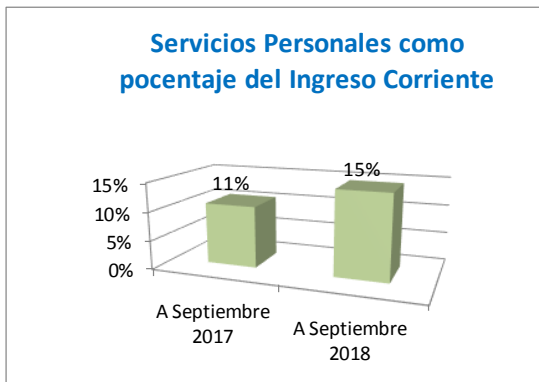
Informe de Recursos Humanos del Sector Público Descentralizado a Septiembre 2018

**BANCO HONDUREÑO PARA LA PRODUCCIÓN Y LA VIVIENDA (BANHPROVI)**  
**EJECUCIÓN PRESUPUESTARIA ACUMULADA**  
**SEPTIEMBRE 2017 - SEPTIEMBRE 2018**

(Cifras en millones de Lempiras)

Periodo	Ingreso Corriente	Gasto Corriente	Servicios Personales	Inversión	Relación de los Servicios Personales vs	
					Ingreso Corriente	Gasto Corriente
A Septiembre 2017	758.3	189.1	81.1	0.4	11%	42.9%
A Septiembre 2018	600.6	206.8	88.0	2.1	15%	42.6%

Fuente: BANHPROVI

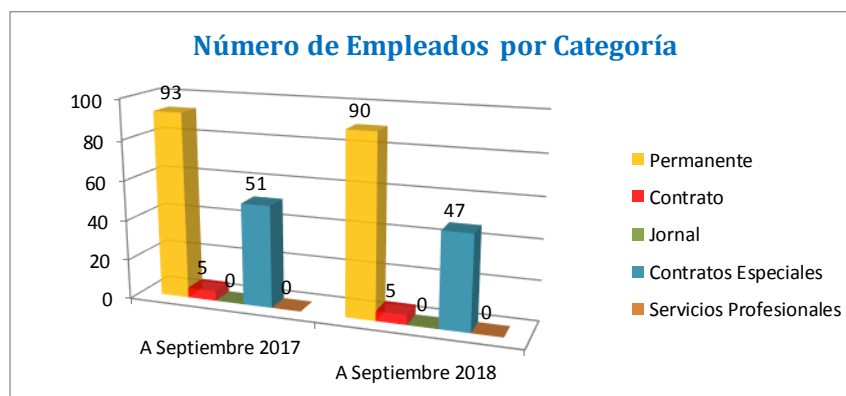
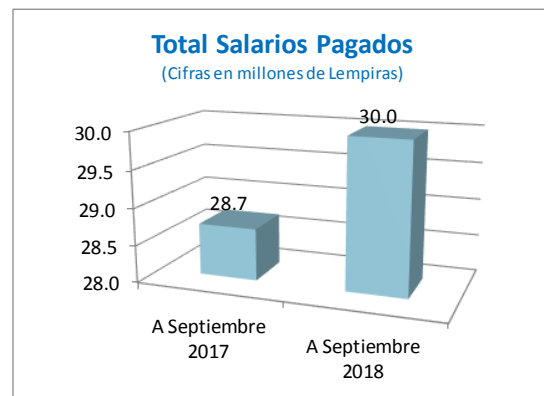
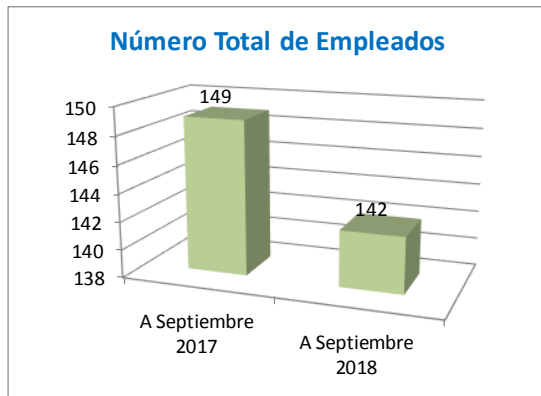


## INSTITUTO HONDUREÑO DE TURISMO (IHT)

**INSTITUTO HONDUREÑO DE TURISMO (IHT)**  
**PERSONAL Y SUELDOS PAGADOS**  
**SEPTIEMBRE 2017 - SEPTIEMBRE 2018**  
 (Salarios en millones de Lempiras)

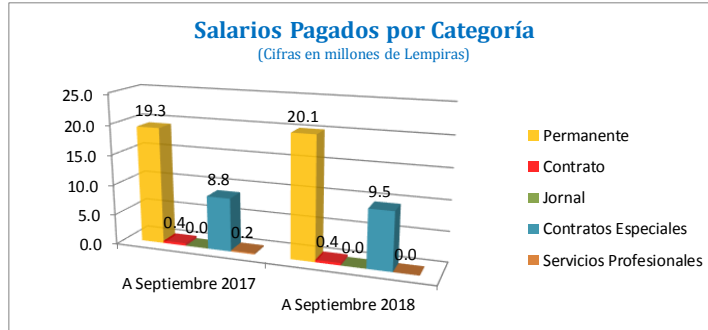
Concepto	A Septiembre 2017		A Septiembre 2018		Variación Empleados		Variación Sueldos	
	Empleados	Sueldos	Empleados	Sueldos	Absoluta	Relativa	Absoluta	Relativa
Permanente	93	19.3	90	20.1	-3	-3%	0.8	4%
Contrato	5	0.4	5	0.4	0	0%	0.0	0%
Jornal	0	0.0	0	0.0	0	-	0.0	-
<b>Subtotal</b>	<b>98</b>	<b>19.7</b>	<b>95</b>	<b>20.5</b>	<b>-3</b>	<b>-3%</b>	<b>0.8</b>	<b>4%</b>
Contratos Especiales	51	8.8	47	9.5	-4	-8%	0.7	8%
Servicios Profesionales	0	0.2	0	0.0	0	-	-0.2	-100%
<b>Subtotal</b>	<b>51</b>	<b>9.0</b>	<b>47</b>	<b>9.5</b>	<b>-4</b>	<b>-8%</b>	<b>0.5</b>	<b>6%</b>
<b>TOTAL</b>	<b>149</b>	<b>28.7</b>	<b>142</b>	<b>30.0</b>	<b>-7</b>	<b>-5%</b>	<b>1.3</b>	<b>5%</b>

Fuente: IHT





*Dirección General de Instituciones Descentralizadas (DGID)*  
 Informe de Recursos Humanos del Sector Público Descentralizado a Septiembre 2018

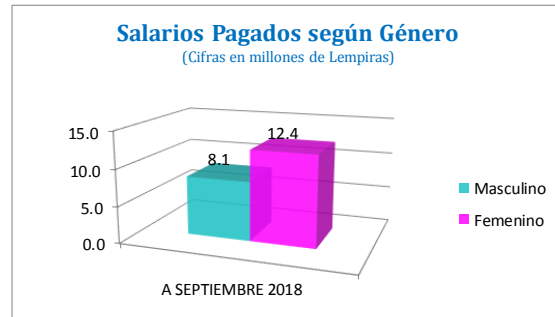
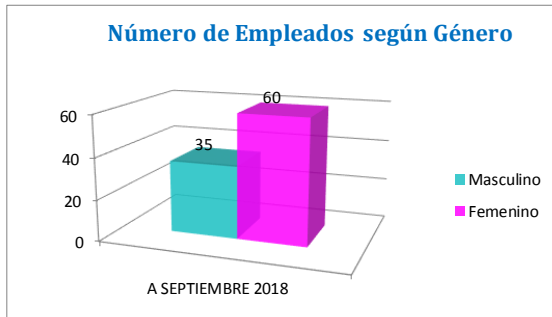


### INSTITUTO HONDUREÑO DE TURISMO (IHT) PERSONAL Y SUELDOS PAGADOS SEGÚN GÉNERO A SEPTIEMBRE 2018

(Salarios en millones de Lempiras)

Concepto	Género Masculino		Género Femenino		Total		% Masculino		% Femenino	
	Plazas	Sueldos	Plazas	Sueldos	Plazas	Sueldos	Plazas	Sueldos	Plazas	Sueldos
Permanente	35	8.1	55	12.0	90	20.1	39%	40%	61%	60%
Contrato	0	0.0	5	0.4	5	0.4	0%	0%	100%	100%
Jornal	0	0.0	0	0.0	0	0.0	-	-	-	-
<b>TOTAL</b>	<b>35</b>	<b>8.1</b>	<b>60</b>	<b>12.4</b>	<b>95</b>	<b>20.5</b>	<b>37%</b>	<b>40%</b>	<b>63%</b>	<b>60%</b>

Fuente: IHT

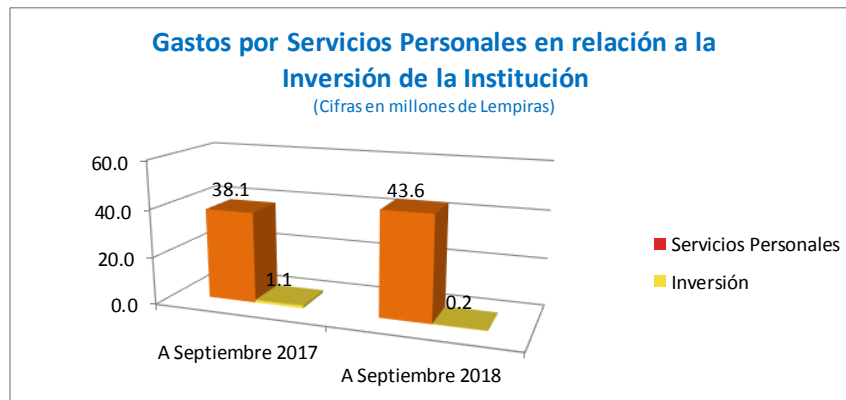
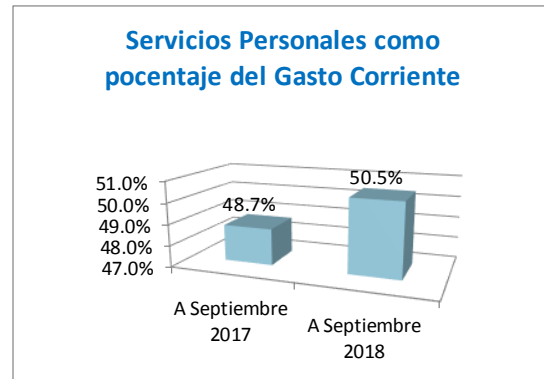
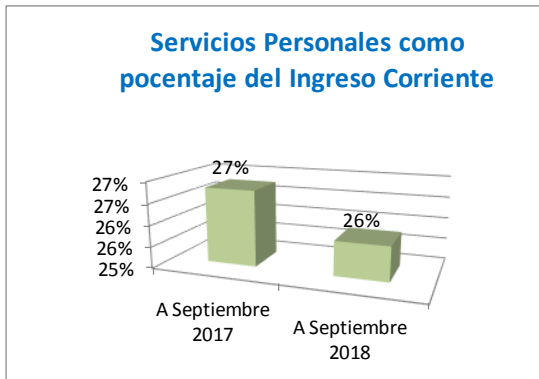


*Dirección General de Instituciones Descentralizadas (DGID)*  
 Informe de Recursos Humanos del Sector Público Descentralizado a Septiembre 2018

**INSTITUTO HONDUREÑO DE TURISMO (IHT)**  
**EJECUCIÓN PRESUPUESTARIA ACUMULADA**  
**SEPTIEMBRE 2017 - SEPTIEMBRE 2018**  
 (Cifras en millones de Lempiras)

Periodo	Ingreso Corriente	Gasto Corriente	Servicios Personales	Inversión	Relación de los Servicios Personales vs	
					Ingreso Corriente	Gasto Corriente
A Septiembre 2017	142.3	78.2	38.1	1.1	27%	48.7%
A Septiembre 2018	169.0	86.4	43.6	0.2	26%	50.5%

Fuente: IHT



*Dirección General de Instituciones Descentralizadas (DGID)*  
 Informe de Recursos Humanos del Sector Público Descentralizado a Septiembre 2018

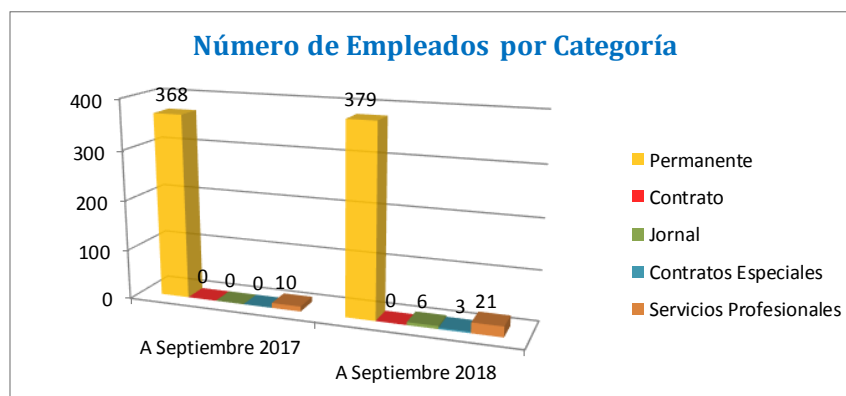
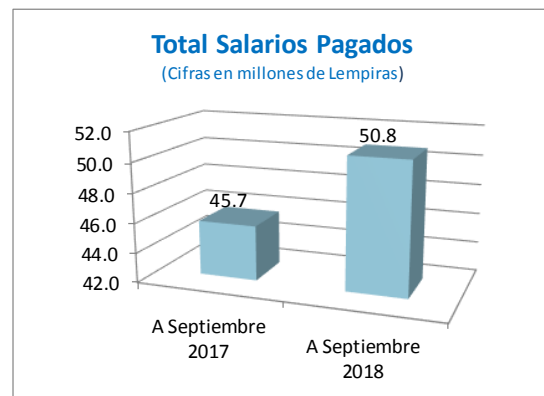
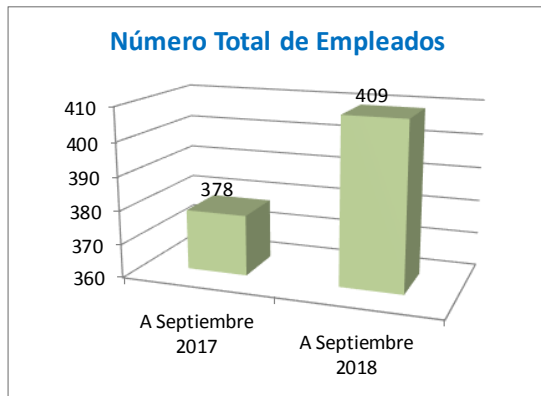
## SUPLIDORA NACIONAL DE PRODUCTOS BÁSICOS (BANASUPRO)

### SUPLIDORA NACIONAL DE PRODUCTOS BÁSICOS (BANASUPRO) PERSONAL Y SUELDOS PAGADOS SEPTIEMBRE 2017 - SEPTIEMBRE 2018

(Salarios en millones de Lempiras)

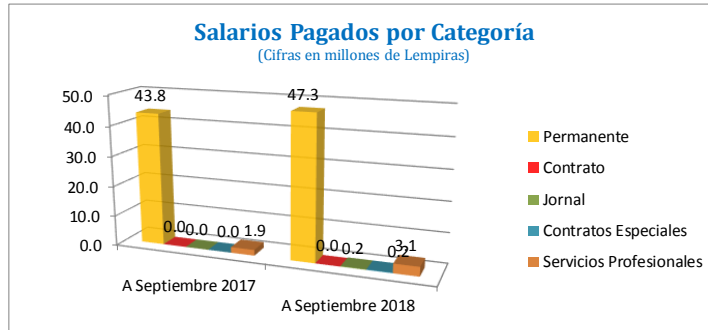
Concepto	A Septiembre 2017		A Septiembre 2018		Variación Empleados		Variación Sueldos	
	Empleados	Sueldos	Empleados	Sueldos	Absoluta	Relativa	Absoluta	Relativa
Permanente	368	43.8	379	47.3	11	3%	3.5	8%
Contrato	0	0.0	0	0.0	0	-	0.0	-
Jornal	0	0.0	6	0.2	6	-	0.2	-
<b>Subtotal</b>	<b>368</b>	<b>43.8</b>	<b>385</b>	<b>47.5</b>	<b>17</b>	<b>5%</b>	<b>3.7</b>	<b>8%</b>
Contratos Especiales	0	0.0	3	0.2	3	-	0.2	-
Servicios Profesionales	10	1.9	21	3.1	11	110%	1.2	6%
<b>Subtotal</b>	<b>10</b>	<b>1.9</b>	<b>24</b>	<b>3.3</b>	<b>14</b>	<b>140%</b>	<b>1.4</b>	<b>6%</b>
<b>TOTAL</b>	<b>378</b>	<b>45.7</b>	<b>409</b>	<b>50.8</b>	<b>31</b>	<b>8%</b>	<b>5.1</b>	<b>11%</b>

Fuente: BANASUPRO



*Dirección General de Instituciones Descentralizadas (DGID)*

Informe de Recursos Humanos del Sector Público Descentralizado a Septiembre 2018

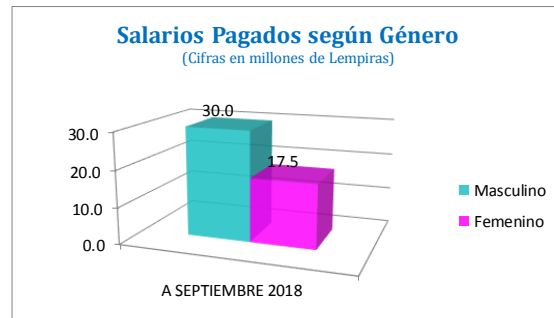
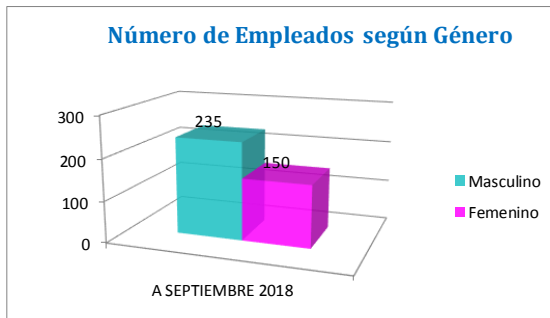


### SULPIDORA NACIONAL DE PRODUCTOS BÁSICOS (BANASUPRO) PERSONAL Y SUELDOS PAGADOS SEGÚN GÉNERO A SEPTIEMBRE 2018

(Salarios en millones de Lempiras)

Concepto	Género Masculino		Género Femenino		Total		% Masculino		% Femenino	
	Plazas	Sueldos	Plazas	Sueldos	Plazas	Sueldos	Plazas	Sueldos	Plazas	Sueldos
Permanente	229	29.8	150	17.5	379	47.3	60%	63%	40%	37%
Contrato	0	0.0	0	0.0	0	0.0	-	-	-	-
Jornal	6	0.2	0	0.0	6	0.2	100%	100%	0%	0%
<b>TOTAL</b>	<b>235</b>	<b>30.0</b>	<b>150</b>	<b>17.5</b>	<b>385</b>	<b>47.5</b>	<b>61%</b>	<b>63%</b>	<b>39%</b>	<b>37%</b>

Fuente: BANASUPRO

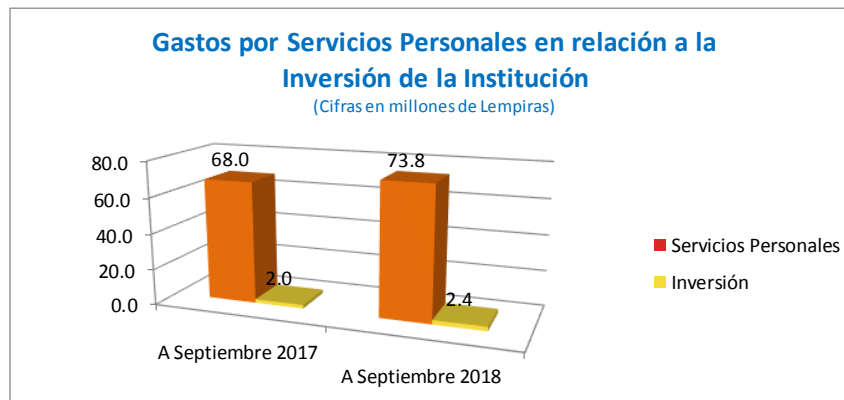
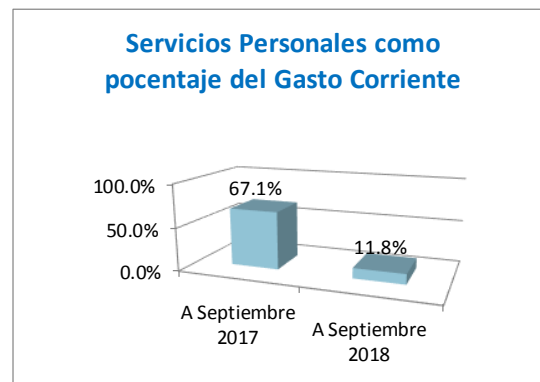
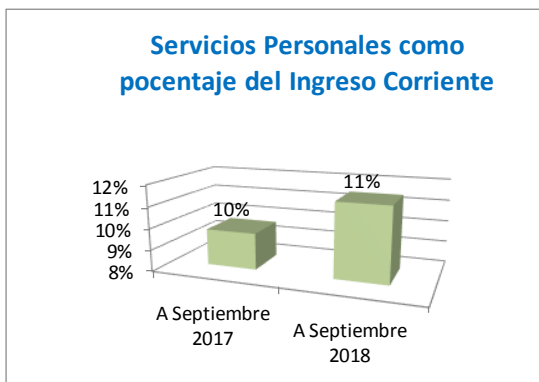


*Dirección General de Instituciones Descentralizadas (DGID)*  
 Informe de Recursos Humanos del Sector Público Descentralizado a Septiembre 2018

**SUPLIDORA NACIONAL DE PRODUCTOS BÁSICOS (BANASUPRO)**  
**EJECUCIÓN PRESUPUESTARIA ACUMULADA**  
**SEPTIEMBRE 2017 - SEPTIEMBRE 2018**  
 (Cifras en millones de Lempiras)

Periodo	Ingreso Corriente	Gasto Corriente	Servicios Personales	Inversión	Relación de los Servicios Personales vs	
					Ingreso Corriente	Gasto Corriente
A Septiembre 2017	700.7	101.4	68.0	2.0	10%	67.1%
A Septiembre 2018	643.8	623.3	73.8	2.4	11%	11.8%

Fuente: BANASUPRO



Dirección General de Instituciones Descentralizadas (DGID)

Informe de Recursos Humanos del Sector Público Descentralizado a Septiembre 2018

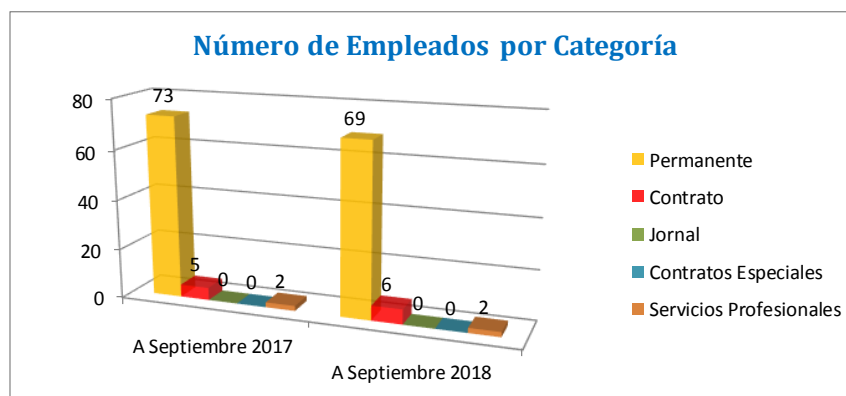
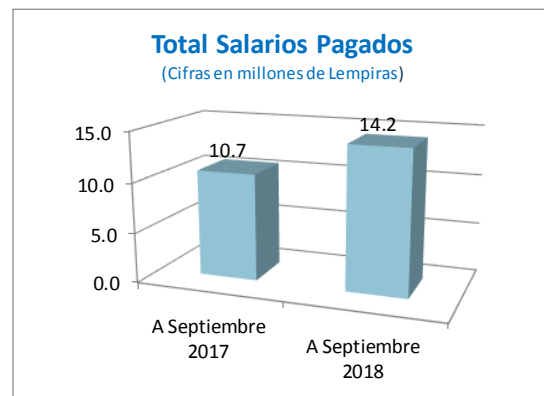
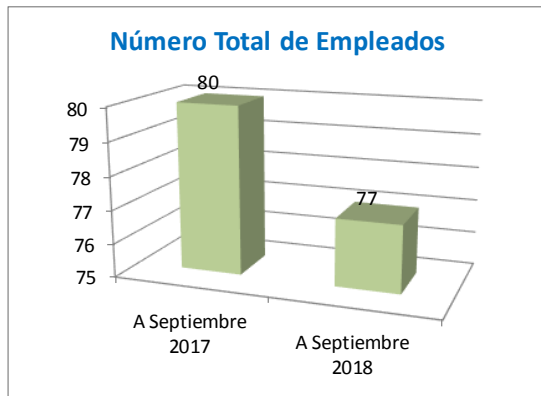
## INSTITUTO HONDUREÑO DE MERCADEO AGRÍCOLA (IHMA)

### INSTITUTO HONDUREÑO DE MERCADEO AGRÍCOLA (IHMA) PERSONAL Y SUELDOS PAGADOS SEPTIEMBRE 2017 - SEPTIEMBRE 2018

(Salarios en millones de Lempiras)

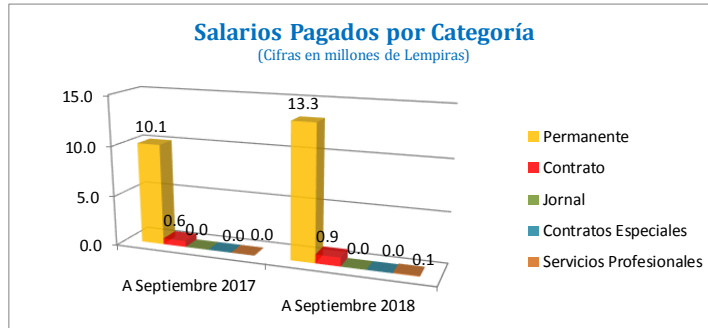
Concepto	A Septiembre 2017		A Septiembre 2018		Variación Empleados		Variación Sueldos	
	Empleados	Sueldos	Empleados	Sueldos	Absoluta	Relativa	Absoluta	Relativa
Permanente	73	10.1	69	13.3	-4	-5%	3.2	32%
Contrato	5	0.6	6	0.9	1	20%	0.3	46%
Jornal	0	0.0	0	0.0	0	-	0.0	-
<b>Subtotal</b>	<b>78</b>	<b>10.7</b>	<b>75</b>	<b>14.2</b>	<b>-3</b>	<b>-4%</b>	<b>3.5</b>	<b>32%</b>
Contratos Especiales	0	0.0	0	0.0	0	-	0.0	-
Servicios Profesionales	2	0.0	2	0.1	0	0%	0.1	-
<b>Subtotal</b>	<b>2</b>	<b>0.0</b>	<b>2</b>	<b>0.1</b>	<b>0</b>	<b>0%</b>	<b>0.1</b>	<b>-</b>
<b>TOTAL</b>	<b>80</b>	<b>10.7</b>	<b>77</b>	<b>14.2</b>	<b>-3</b>	<b>-4%</b>	<b>3.5</b>	<b>33%</b>

Fuente: IHMA



Dirección General de Instituciones Descentralizadas (DGID)

Informe de Recursos Humanos del Sector Público Descentralizado a Septiembre 2018

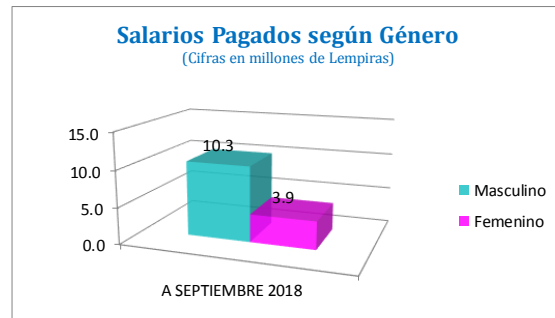
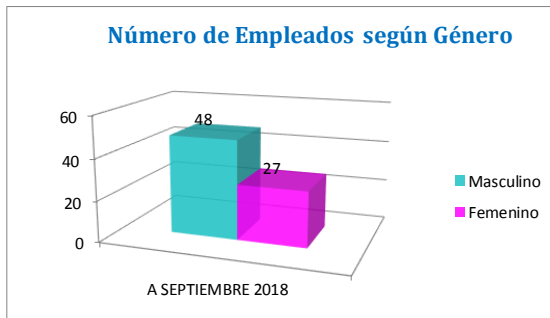


**INSTITUTO HONDUREÑO DE MERCADEO AGRÍCOLA (IHMA)**  
**PERSONAL Y SUELDOS PAGADOS SEGÚN GÉNERO**  
**A SEPTIEMBRE 2018**

(Salarios en millones de Lempiras)

Concepto	Género Masculino		Género Femenino		Total		% Masculino		% Femenino	
	Plazas	Sueldos	Plazas	Sueldos	Plazas	Sueldos	Plazas	Sueldos	Plazas	Sueldos
Permanente	46	10.0	23	3.3	69	13.3	67%	75%	33%	25%
Contrato	2	0.3	4	0.6	6	0.9	33%	37%	67%	63%
Jornal	0	0.0	0	0.0	0	0.0	-	-	-	-
<b>TOTAL</b>	<b>48</b>	<b>10.3</b>	<b>27</b>	<b>3.9</b>	<b>75</b>	<b>14.2</b>	<b>64%</b>	<b>73%</b>	<b>36%</b>	<b>27%</b>

Fuente: IHMA

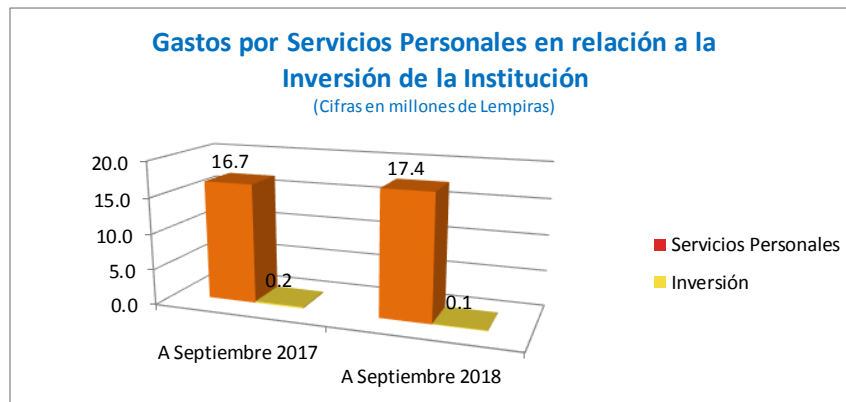
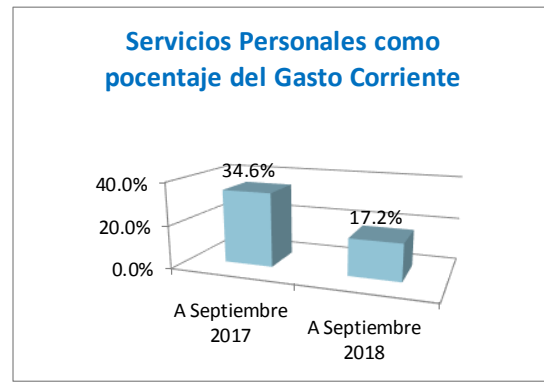
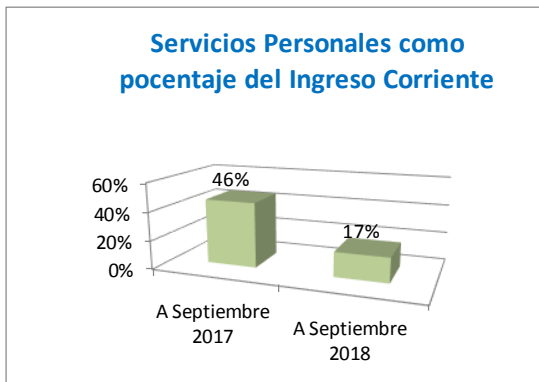


*Dirección General de Instituciones Descentralizadas (DGID)*  
 Informe de Recursos Humanos del Sector Público Descentralizado a Septiembre 2018

**INSTITUTO HONDUREÑO DE MERCADEO AGRÍCOLA (IHMA)**  
**EJECUCIÓN PRESUPUESTARIA ACUMULADA**  
**SEPTIEMBRE 2017 - SEPTIEMBRE 2018**  
 (Cifras en millones de Lempiras)

Periodo	Ingreso Corriente	Gasto Corriente	Servicios Personales	Inversión	Relación de los Servicios Personales vs	
					Ingreso Corriente	Gasto Corriente
A Septiembre 2017	36.7	48.3	16.7	0.2	46%	34.6%
A Septiembre 2018	101.0	101.4	17.4	0.1	17%	17.2%

Fuente: IHMA





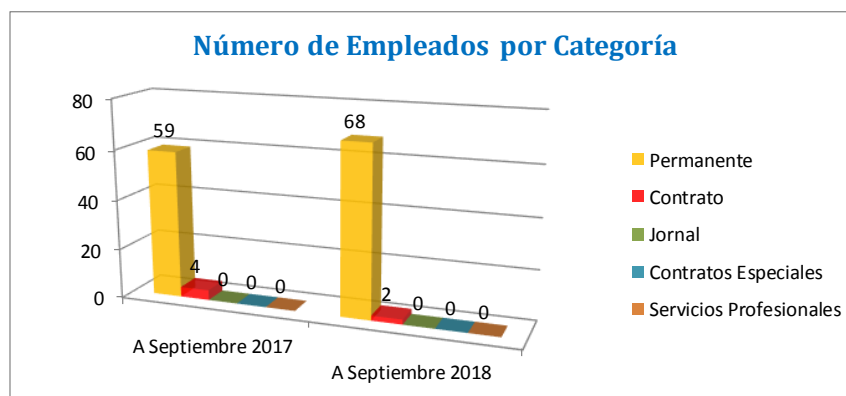
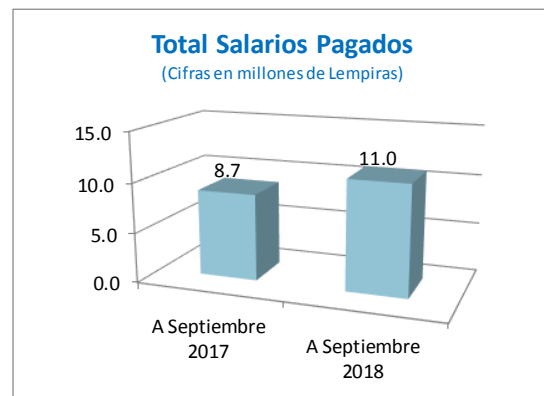
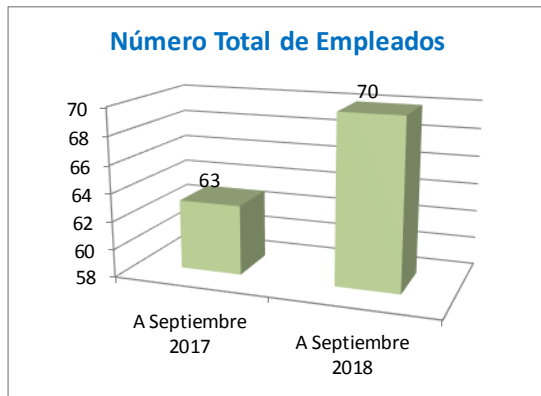
*Dirección General de Instituciones Descentralizadas (DGID)*  
 Informe de Recursos Humanos del Sector Público Descentralizado a Septiembre 2018

## INSTITUTO NACIONAL DE LA MUJER (INAM)

**INSTITUTO NACIONAL DE LA MUJER (INAM)**  
**PERSONAL Y SUELDOS PAGADOS**  
**SEPTIEMBRE 2017 - SEPTIEMBRE 2018**  
 (Salarios en millones de Lempiras)

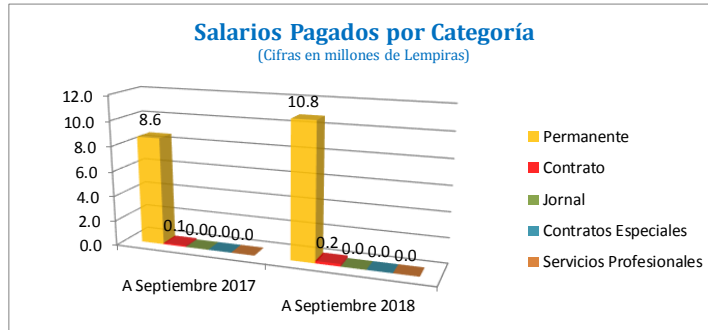
Concepto	A Septiembre 2017		A Septiembre 2018		Variación Empleados		Variación Sueldos	
	Empleados	Sueldos	Empleados	Sueldos	Absoluta	Relativa	Absoluta	Relativa
Permanente	59	8.6	68	10.8	9	15%	2.2	26%
Contrato	4	0.1	2	0.2	-2	-50%	0.1	100%
Jornal	0	0.0	0	0.0	0	-	0.0	-
<b>Subtotal</b>	<b>63</b>	<b>8.7</b>	<b>70</b>	<b>11.0</b>	<b>7</b>	<b>11%</b>	<b>2.3</b>	<b>26%</b>
Contratos Especiales	0	0.0	0	0.0	0	-	0.0	-
Servicios Profesionales	0	0.0	0	0.0	0	-	0.0	-
<b>Subtotal</b>	<b>0</b>	<b>0.0</b>	<b>0</b>	<b>0.0</b>	<b>0</b>	<b>-</b>	<b>0.0</b>	<b>-</b>
<b>TOTAL</b>	<b>63</b>	<b>8.7</b>	<b>70</b>	<b>11.0</b>	<b>7</b>	<b>11%</b>	<b>2.3</b>	<b>26%</b>

Fuente: INAM



*Dirección General de Instituciones Descentralizadas (DGID)*

Informe de Recursos Humanos del Sector Público Descentralizado a Septiembre 2018

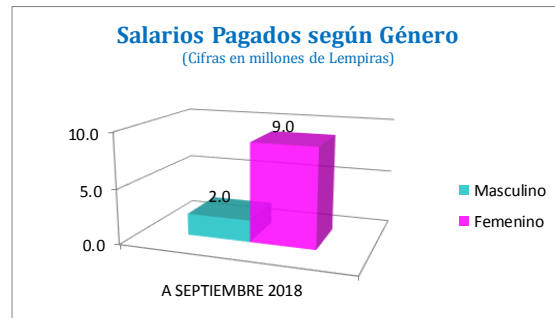
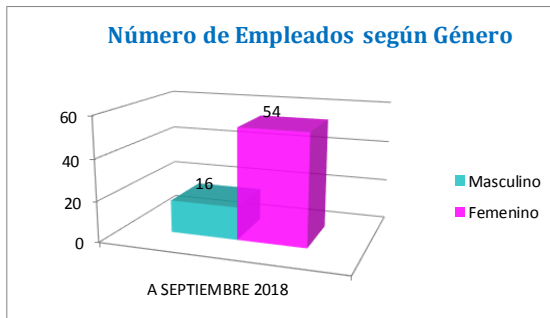


### INSTITUTO NACIONAL DE LA MUJER (INAM) PERSONAL Y SUELDOS PAGADOS SEGÚN GÉNERO A SEPTIEMBRE 2018

(Salarios en millones de Lempiras)

Concepto	Género Masculino		Género Femenino		Total		% Masculino		% Femenino	
	Plazas	Sueldos	Plazas	Sueldos	Plazas	Sueldos	Plazas	Sueldos	Plazas	Sueldos
Permanente	16	2.0	52	8.8	68	10.8	24%	19%	76%	81%
Contrato	0	0.0	2	0.2	2	0.2	0%	0%	100%	100%
Jornal	0	0.0	0	0.0	0	0.0	-	-	-	-
<b>TOTAL</b>	<b>16</b>	<b>2.0</b>	<b>54</b>	<b>9.0</b>	<b>70</b>	<b>11.0</b>	<b>23%</b>	<b>18%</b>	<b>77%</b>	<b>82%</b>

Fuente: INAM



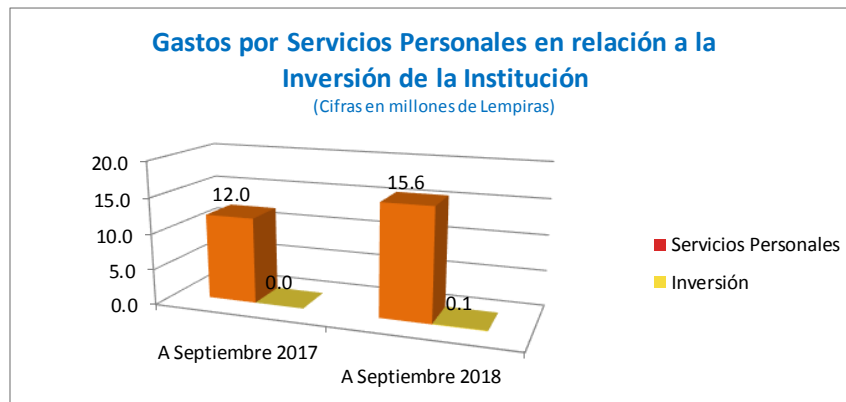
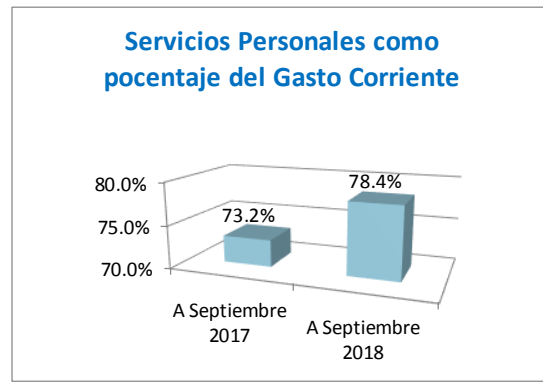

*Dirección General de Instituciones Descentralizadas (DGID)*  
 Informe de Recursos Humanos del Sector Público Descentralizado a Septiembre 2018

**INSTITUTO NACIONAL DE LA MUJER (INAM)**  
**EJECUCIÓN PRESUPUESTARIA ACUMULADA**  
**SEPTIEMBRE 2017 - SEPTIEMBRE 2018**

(Cifras en millones de Lempiras)

Periodo	Ingreso Corriente	Gasto Corriente	Servicios Personales	Inversión	Relación de los Servicios Personales vs	
					Ingreso Corriente	Gasto Corriente
A Septiembre 2017	10.8	16.4	12.0	0.0	111%	73.2%
A Septiembre 2018	22.2	19.9	15.6	0.1	70%	78.4%

Fuente: INAM



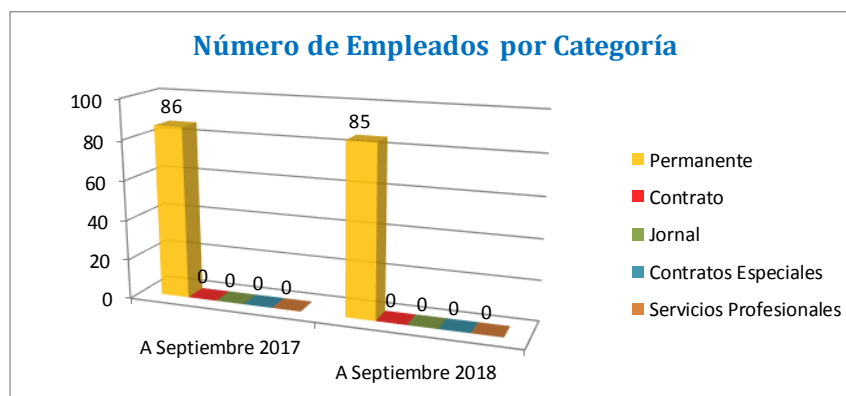
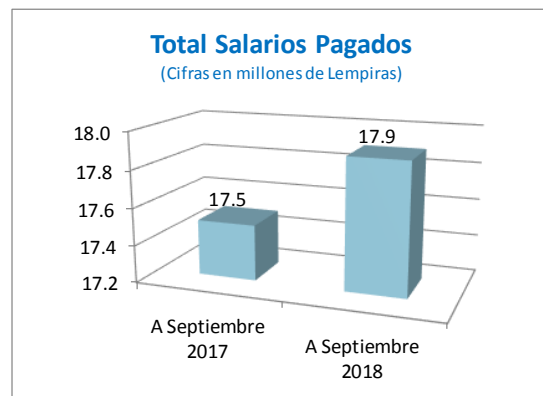
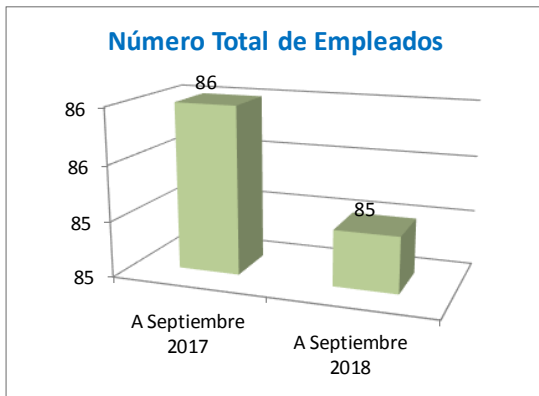
## CONSEJO NACIONAL SUPERVISOR DE COOPERATIVAS (CONSUCOOP)

### CONSEJO NACIONAL SUPERVISOR DE COOPERATIVAS (CONSUCOOP) PERSONAL Y SUELDOS PAGADOS SEPTIEMBRE 2017 - SEPTIEMBRE 2018

(Salarios en millones de Lempiras)

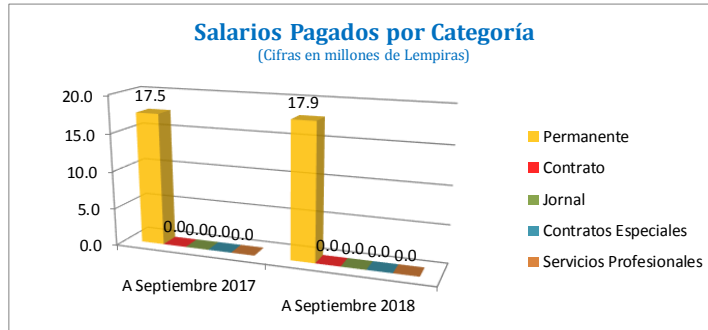
Concepto	A Septiembre 2017		A Septiembre 2018		Variación Empleados		Variación Sueldos	
	Empleados	Sueldos	Empleados	Sueldos	Absoluta	Relativa	Absoluta	Relativa
Permanente	86	17.5	85	17.9	-1	-1%	0.4	2%
Contrato	0	0.0	0	0.0	0	-	0.0	-
Jornal	0	0.0	0	0.0	0	-	0.0	-
<b>Subtotal</b>	<b>86</b>	<b>17.5</b>	<b>85</b>	<b>17.9</b>	<b>-1</b>	<b>-1%</b>	<b>0.4</b>	<b>2%</b>
Contratos Especiales	0	0.0	0	0.0	0	-	0.0	-
Servicios Profesionales	0	0.0	0	0.0	0	-	0.0	-
<b>Subtotal</b>	<b>0</b>	<b>0.0</b>	<b>0</b>	<b>0.0</b>	<b>0</b>	<b>-</b>	<b>0.0</b>	<b>-</b>
<b>TOTAL</b>	<b>86</b>	<b>17.5</b>	<b>85</b>	<b>17.9</b>	<b>-1</b>	<b>-1%</b>	<b>0.4</b>	<b>2%</b>

Fuente: CONSUCOOP



*Dirección General de Instituciones Descentralizadas (DGID)*

Informe de Recursos Humanos del Sector Público Descentralizado a Septiembre 2018

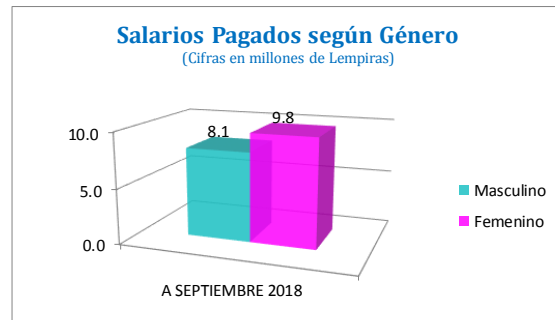
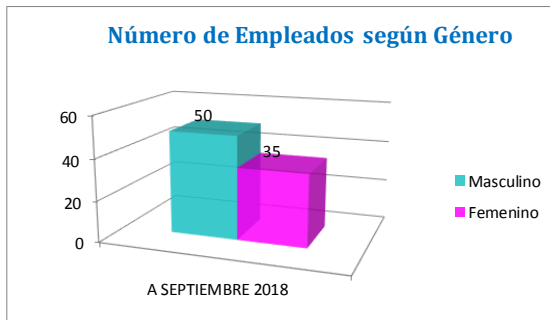


### CONSEJO NACIONAL SUPERVISOR DE COOPERATIVAS (CONSUCOOP) PERSONAL Y SUELDOS PAGADOS SEGÚN GÉNERO A SEPTIEMBRE 2018

(Salarios en millones de Lempiras)

Concepto	Género Masculino		Género Femenino		Total		% Masculino		% Femenino	
	Plazas	Sueldos	Plazas	Sueldos	Plazas	Sueldos	Plazas	Sueldos	Plazas	Sueldos
Permanente	50	8.1	35	9.8	85	17.9	59%	45%	41%	55%
Contrato	0	0.0	0	0.0	0	0.0	-	-	-	-
Jornal	0	0.0	0	0.0	0	0.0	-	-	-	-
<b>TOTAL</b>	<b>50</b>	<b>8.1</b>	<b>35</b>	<b>9.8</b>	<b>85</b>	<b>17.9</b>	<b>59%</b>	<b>45%</b>	<b>41%</b>	<b>55%</b>

Fuente: CONSUCOOP

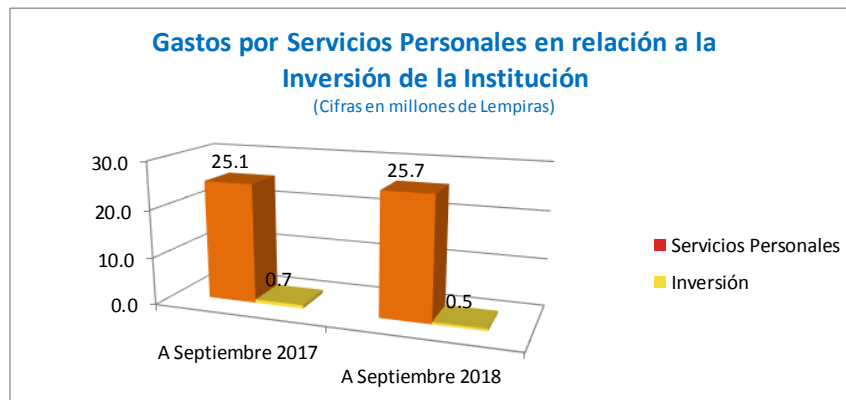
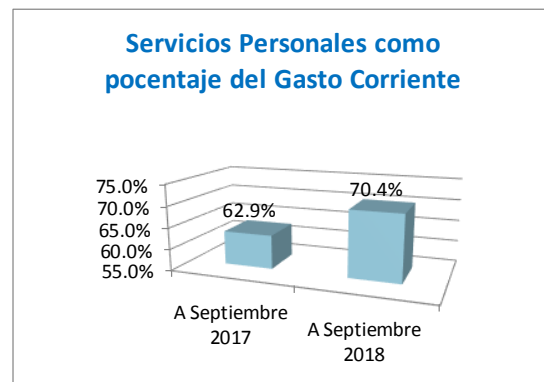
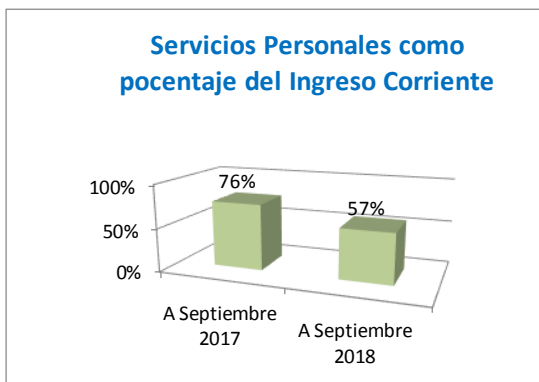


*Dirección General de Instituciones Descentralizadas (DGID)*  
 Informe de Recursos Humanos del Sector Público Descentralizado a Septiembre 2018

**CONSEJO NACIONAL SUPERVISOR DE COOPERATIVAS (CONSUCOOP)**  
**EJECUCIÓN PRESUPUESTARIA ACUMULADA**  
**SEPTIEMBRE 2017 - SEPTIEMBRE 2018**  
 (Cifras en millones de Lempiras)

Periodo	Ingreso Corriente	Gasto Corriente	Servicios Personales	Inversión	Relación de los Servicios Personales vs	
					Ingreso Corriente	Gasto Corriente
A Septiembre 2017	33.0	39.9	25.1	0.7	76%	62.9%
A Septiembre 2018	44.7	36.5	25.7	0.5	57%	70.4%

Fuente: CONSUCOOP



*Dirección General de Instituciones Descentralizadas (DGID)*

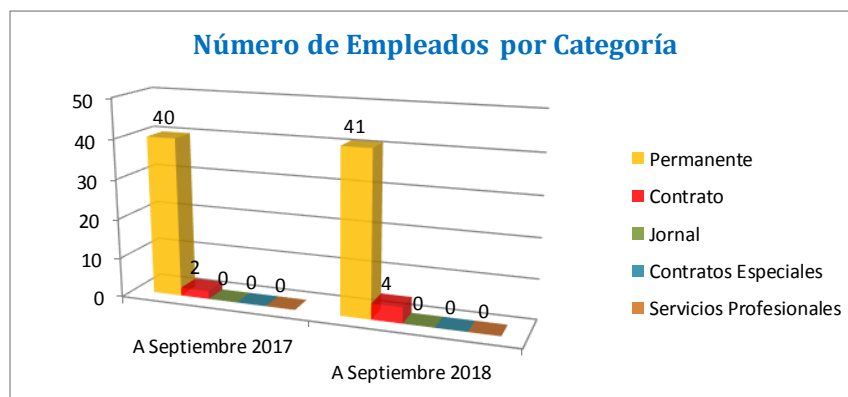
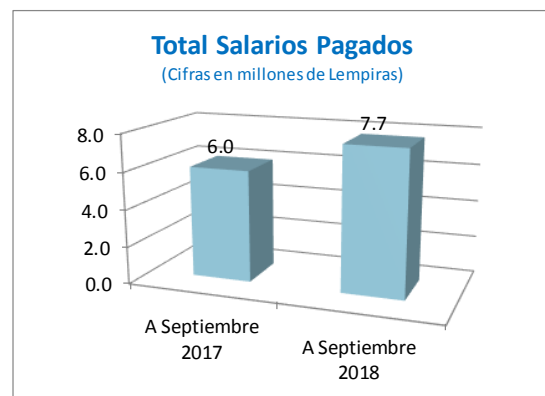
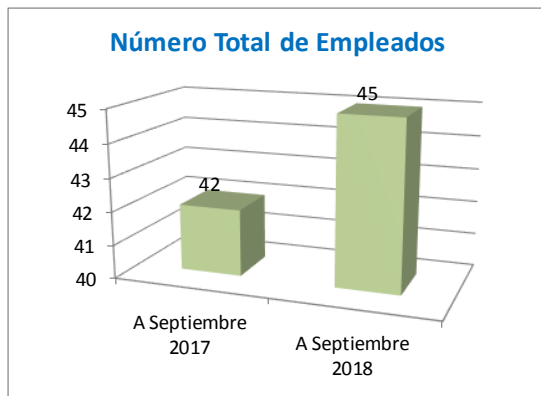
Informe de Recursos Humanos del Sector Público Descentralizado a Septiembre 2018

## INSTITUTO HONDUREÑO PARA LA PREVENCIÓN DEL ALCOHOLISMO, DROGADICCIÓN Y FARMACODEPENDENCIA (IHADFA)

**INSTITUTO HONDUREÑO PARA LA PREVENCIÓN DEL ALCOHOLISMO, DROGADICCIÓN Y FARMACODEPENDENCIA (IHADFA)**  
**PERSONAL Y SUELDOS PAGADOS**  
**SEPTIEMBRE 2017 - SEPTIEMBRE 2018**  
 (Salarios en millones de Lempiras)

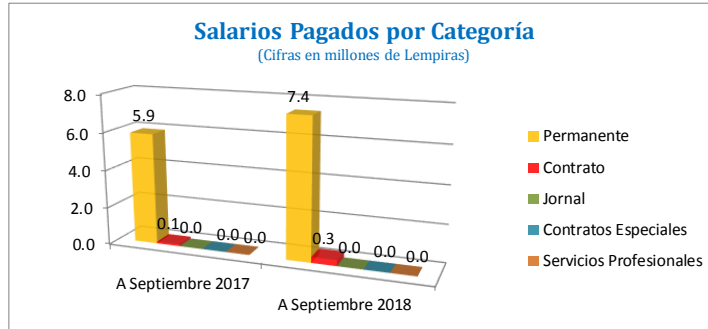
Concepto	A Septiembre 2017		A Septiembre 2018		Variación Empleados		Variación Sueldos	
	Empleados	Sueldos	Empleados	Sueldos	Absoluta	Relativa	Absoluta	Relativa
Permanente	40	5.9	41	7.4	1	3%	1.5	25%
Contrato	2	0.1	4	0.3	2	100%	0.2	215%
Jornal	0	0.0	0	0.0	0	-	0.0	-
<b>Subtotal</b>	<b>42</b>	<b>6.0</b>	<b>45</b>	<b>7.7</b>	<b>3</b>	<b>7%</b>	<b>1.7</b>	<b>29%</b>
Contratos Especiales	0	0.0	0	0.0	0	-	0.0	-
Servicios Profesionales	0	0.0	0	0.0	0	-	0.0	-
<b>Subtotal</b>	<b>0</b>	<b>0.0</b>	<b>0</b>	<b>0.0</b>	<b>0</b>	<b>-</b>	<b>0.0</b>	<b>-</b>
<b>TOTAL</b>	<b>42</b>	<b>6.0</b>	<b>45</b>	<b>7.7</b>	<b>3</b>	<b>7%</b>	<b>1.7</b>	<b>29%</b>

Fuente: IHADFA



*Dirección General de Instituciones Descentralizadas (DGID)*

Informe de Recursos Humanos del Sector Público Descentralizado a Septiembre 2018

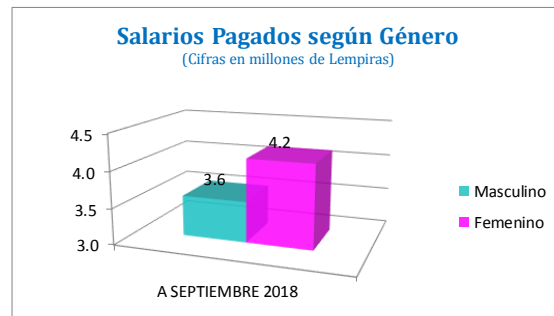
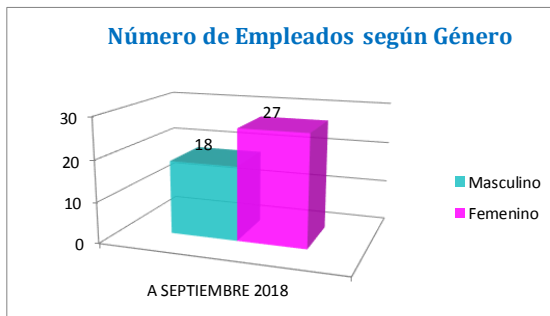


**INSTITUTO HONDUREÑO PARA LA PREVENCIÓN DEL ALCOHOLISMO, DROGADICCIÓN Y FARMACODEPENDENCIA (IHADFA)  
PERSONAL Y SUELDOS PAGADOS SEGÚN GÉNERO  
A SEPTIEMBRE 2018**

(Salarios en millones de Lempiras)

Concepto	Género Masculino		Género Femenino		Total		% Masculino		% Femenino	
	Plazas	Sueldos	Plazas	Sueldos	Plazas	Sueldos	Plazas	Sueldos	Plazas	Sueldos
Permanente	17	3.5	24	3.9	41	7.4	41%	47%	59%	53%
Contrato	1	0.1	3	0.3	4	0.3	25%	20%	75%	80%
Jornal	0	0.0	0	0.0	0	0.0	-	-	-	-
<b>TOTAL</b>	<b>18</b>	<b>3.6</b>	<b>27</b>	<b>4.2</b>	<b>45</b>	<b>7.7</b>	<b>40%</b>	<b>46%</b>	<b>60%</b>	<b>54%</b>

Fuente: IHADFA





*Dirección General de Instituciones Descentralizadas (DGID)*

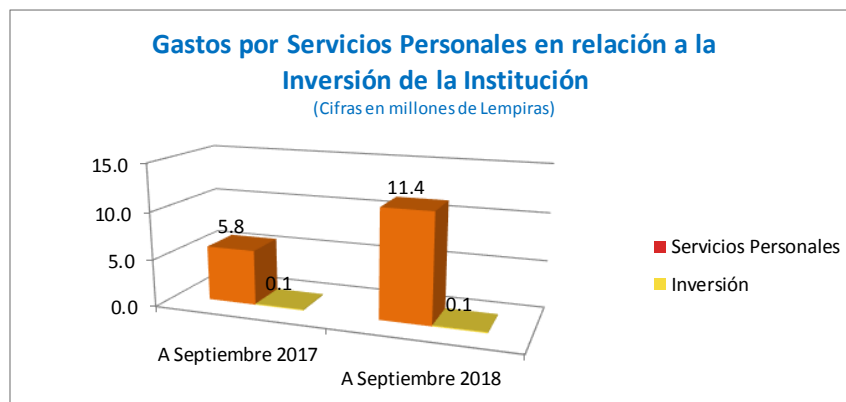
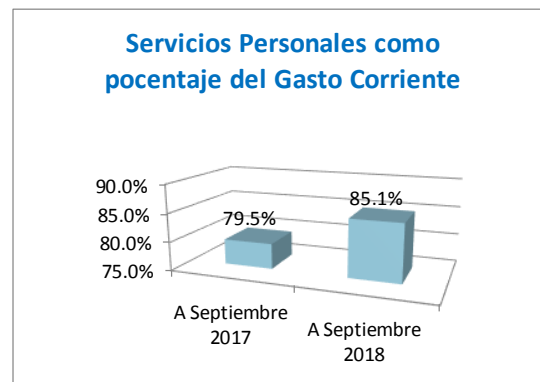
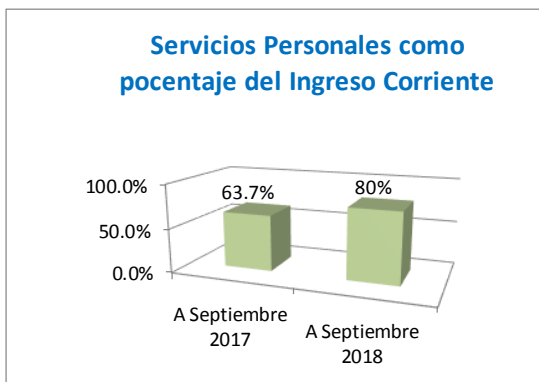
Informe de Recursos Humanos del Sector Público Descentralizado a Septiembre 2018

**INSTITUTO HONDUREÑO PARA LA PREVENCIÓN DEL ALCOHOLISMO, DROGADICCIÓN Y FARMACODEPENDENCIA (IHADFA)**  
**EJECUCIÓN PRESUPUESTARIA ACUMULADA**  
**SEPTIEMBRE 2017 - SEPTIEMBRE 2018**

(Cifras en millones de Lempiras)

Periodo	Ingreso Corriente	Gasto Corriente	Servicios Personales	Inversión	Relación de los Servicios Personales vs	
					Ingreso Corriente	Gasto Corriente
A Septiembre 2017	9.1	7.3	5.8	0.1	63.7%	79.5%
A Septiembre 2018	14.3	13.4	11.4	0.1	80%	85.1%

Fuente: IHADFA



*Dirección General de Instituciones Descentralizadas (DGID)*

Informe de Recursos Humanos del Sector Público Descentralizado a Septiembre 2018

## INSTITUTO DE PREVISIÓN SOCIAL DE LOS EMPLEADOS DE LA UNIVERSIDAD NACIONAL AUTÓNOMA DE HONDURAS (INPREUNAH)

INSTITUTO DE PREVISIÓN SOCIAL DE LOS EMPLEADOS DE LA UNIVERSIDAD NACIONAL AUTÓNOMA DE HONDURAS (INPREUNAH)

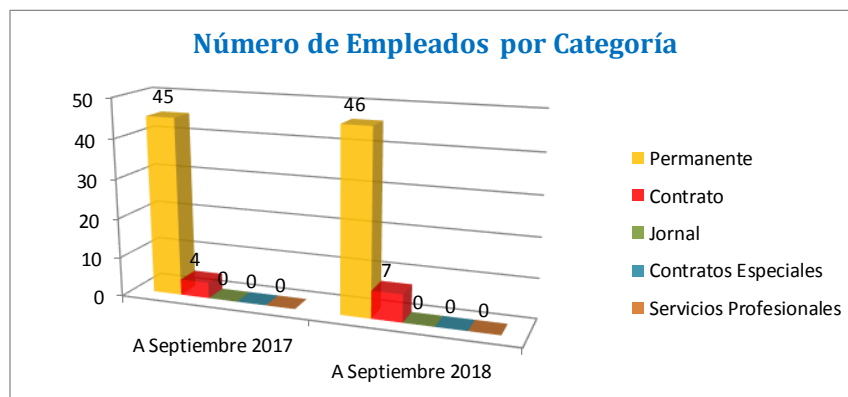
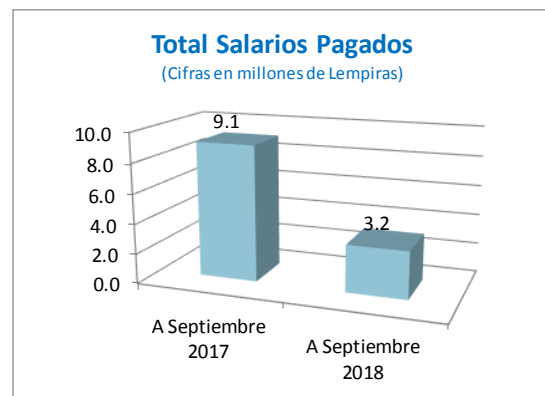
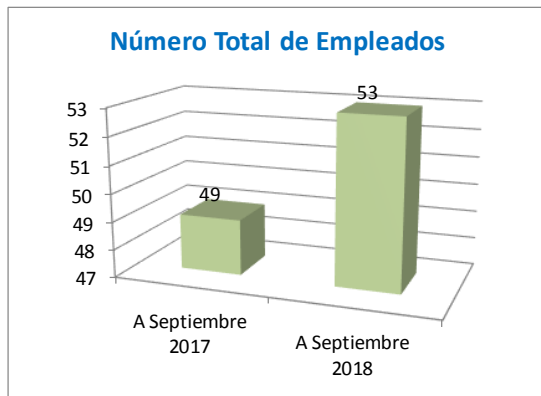
PERSONAL Y SUELDOS PAGADOS

SEPTIEMBRE 2017 - SEPTIEMBRE 2018

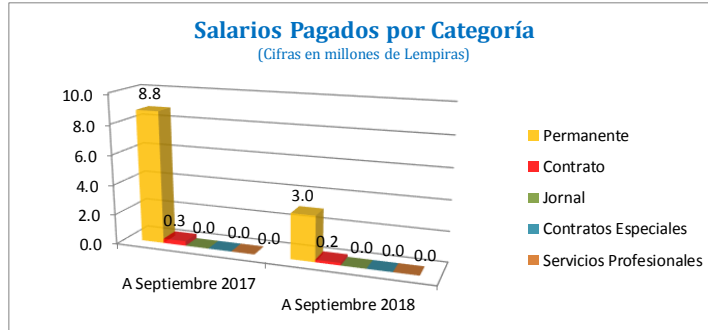
(Salarios en millones de Lempiras)

Concepto	A Septiembre 2017		A Septiembre 2018		Variación Empleados		Variación Sueldos	
	Empleados	Sueldos	Empleados	Sueldos	Absoluta	Relativa	Absoluta	Relativa
Permanente	45	8.8	46	3.0	1	2%	-5.8	-66%
Contrato	4	0.3	7	0.2	3	75%	-0.1	-44%
Jornal	0	0.0	0	0.0	0	-	0.0	-
<b>Subtotal</b>	<b>49</b>	<b>9.1</b>	<b>53</b>	<b>3.2</b>	<b>4</b>	<b>8%</b>	<b>-5.9</b>	<b>-65%</b>
Contratos Especiales	0	0.0	0	0.0	0	-	0.0	-
Servicios Profesionales	0	0.0	0	0.0	0	-	0.0	-
<b>Subtotal</b>	<b>0</b>	<b>0.0</b>	<b>0</b>	<b>0.0</b>	<b>0</b>	<b>-</b>	<b>0.0</b>	<b>-</b>
<b>TOTAL</b>	<b>49</b>	<b>9.1</b>	<b>53</b>	<b>3.2</b>	<b>4</b>	<b>8%</b>	<b>-5.9</b>	<b>-65%</b>

Fuente: INPREUNAH



*Dirección General de Instituciones Descentralizadas (DGID)*  
 Informe de Recursos Humanos del Sector Público Descentralizado a Septiembre 2018

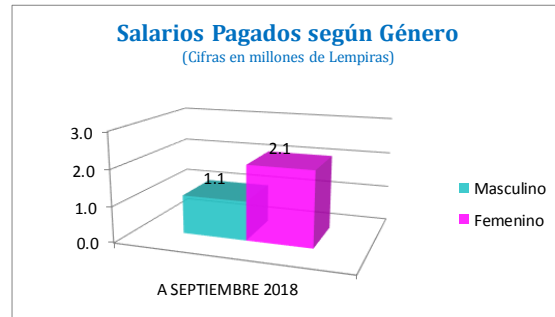
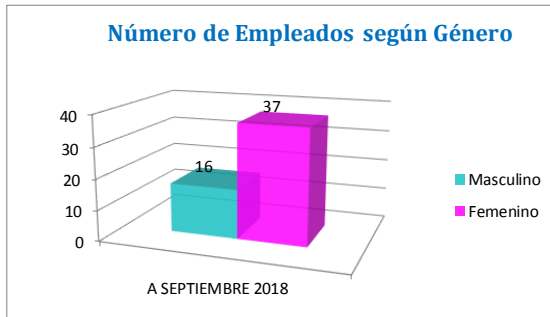


**INSTITUTO DE PREVISIÓN SOCIAL DE LOS EMPLEADOS DE LA UNIVERSIDAD NACIONAL AUTÓNOMA DE HONDURAS (INPREUNAH)**  
**PERSONAL Y SUELDOS PAGADOS SEGÚN GÉNERO**  
**A SEPTIEMBRE 2018**

(Salarios en millones de Lempiras)

Concepto	Género Masculino		Género Femenino		Total		% Masculino		% Femenino	
	Plazas	Sueldos	Plazas	Sueldos	Plazas	Sueldos	Plazas	Sueldos	Plazas	Sueldos
Permanente	13	1.0	33	2.0	46	3.0	28%	33%	72%	67%
Contrato	3	0.1	4	0.1	7	0.2	-	49%	-	51%
Jornal	0	0.0	0	0.0	0	0.0	-	-	-	-
<b>TOTAL</b>	<b>16</b>	<b>1.1</b>	<b>37</b>	<b>2.1</b>	<b>53</b>	<b>3.2</b>	<b>30%</b>	<b>34%</b>	<b>70%</b>	<b>66%</b>

Fuente: INPREUNAH

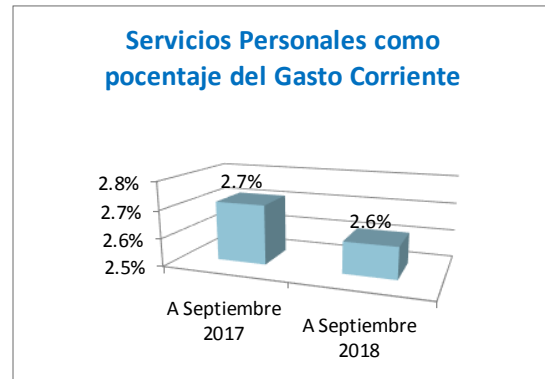
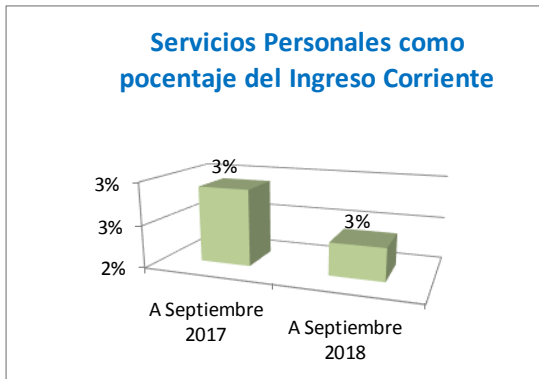


*Dirección General de Instituciones Descentralizadas (DGID)*  
 Informe de Recursos Humanos del Sector Público Descentralizado a Septiembre 2018

**INSTITUTO DE PREVISIÓN SOCIAL DE LOS EMPLEADOS DE LA UNIVERSIDAD NACIONAL AUTÓNOMA DE HONDURAS (INPREUNAH)**  
**EJECUCIÓN PRESUPUESTARIA ACUMULADA**  
**SEPTIEMBRE 2017 - SEPTIEMBRE 2018**  
 (Cifras en millones de Lempiras)

Periodo	Ingreso Corriente	Gasto Corriente	Servicios Personales	Inversión	Relación de los Servicios Personales vs	
					Ingreso Corriente	Gasto Corriente
A Septiembre 2017	489.1	497.6	13.5	0.0	3%	2.7%
A Septiembre 2018	532.9	520.6	13.6	0.1	3%	2.6%

Fuente: INPREUNAH

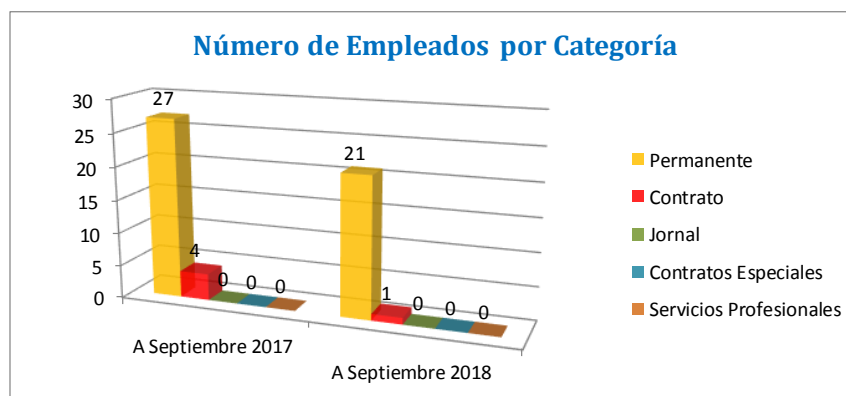
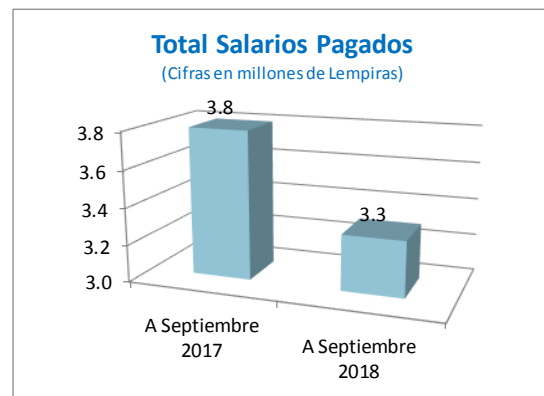
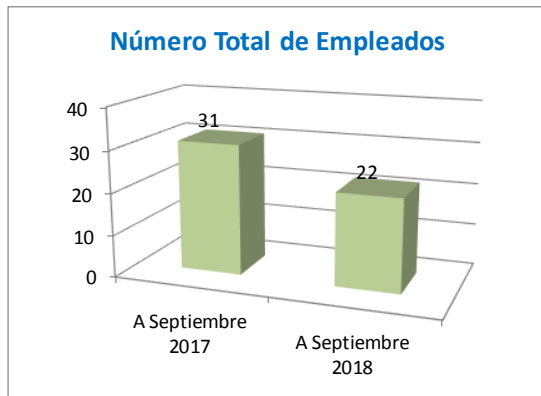


## INSTITUTO DE CRÉDITO EDUCATIVO (EDUCREDITO)

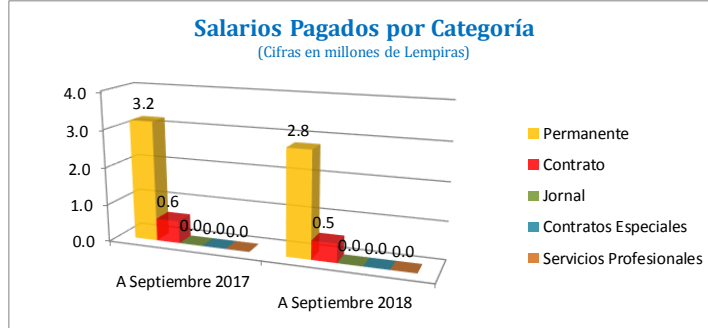
**INSTITUTO DE CRÉDITO EDUCATIVO (EDUCREDITO)**  
**PERSONAL Y SUELDOS PAGADOS**  
**SEPTIEMBRE 2017 - SEPTIEMBRE 2018**  
 (Salarios en millones de Lempiras)

Concepto	A Septiembre 2017		A Septiembre 2018		Variación Empleados		Variación Sueldos	
	Empleados	Sueldos	Empleados	Sueldos	Absoluta	Relativa	Absoluta	Relativa
Permanente	27	3.2	21	2.8	-6	-22%	-0.4	-13%
Contrato	4	0.6	1	0.5	-3	-75%	-0.1	-17%
Jornal	0	0.0	0	0.0	0	-	0.0	-
<b>Subtotal</b>	<b>31</b>	<b>3.8</b>	<b>22</b>	<b>3.3</b>	<b>-9</b>	<b>-29%</b>	<b>-0.5</b>	<b>-13%</b>
Contratos Especiales	0	0.0	0	0.0	0	-	0.0	-
Servicios Profesionales	0	0.0	0	0.0	0	-	0.0	-
<b>Subtotal</b>	<b>0</b>	<b>0.0</b>	<b>0</b>	<b>0.0</b>	<b>0</b>	<b>-</b>	<b>0.0</b>	<b>-</b>
<b>TOTAL</b>	<b>31</b>	<b>3.8</b>	<b>22</b>	<b>3.3</b>	<b>-9</b>	<b>-29%</b>	<b>-0.5</b>	<b>-13%</b>

Fuente: EDUCREDITO



*Dirección General de Instituciones Descentralizadas (DGID)*  
 Informe de Recursos Humanos del Sector Público Descentralizado a Septiembre 2018

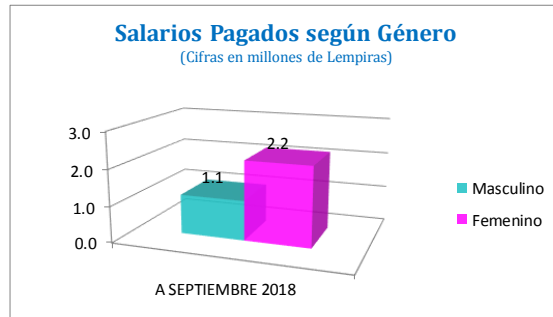
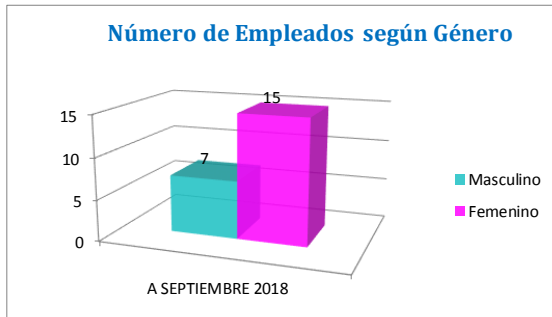


### INSTITUTO DE CRÉDITO EDUCATIVO (EDUCREDITO) PERSONAL Y SUELDOS PAGADOS SEGÚN GÉNERO A SEPTIEMBRE 2018

(Salarios en millones de Lempiras)

Concepto	Género Masculino		Género Femenino		Total		% Masculino		% Femenino	
	Plazas	Sueldos	Plazas	Sueldos	Plazas	Sueldos	Plazas	Sueldos	Plazas	Sueldos
Permanente	7	1.0	14	1.8	21	2.8	33%	36%	67%	64%
Contrato	0	0.1	1	0.4	1	0.5	0%	20%	100%	80%
Jornal	0	0.0	0	0.0	0	0.0	-	-	-	-
<b>TOTAL</b>	<b>7</b>	<b>1.1</b>	<b>15</b>	<b>2.2</b>	<b>22</b>	<b>3.3</b>	<b>32%</b>	<b>33%</b>	<b>68%</b>	<b>67%</b>

Fuente: EDUCREDITO

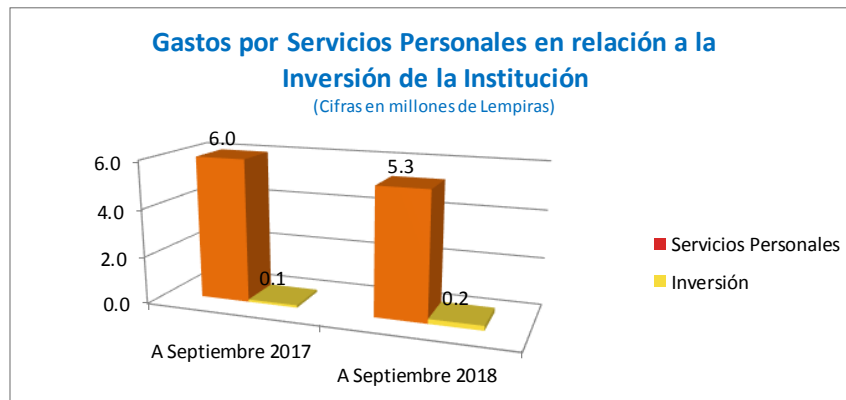
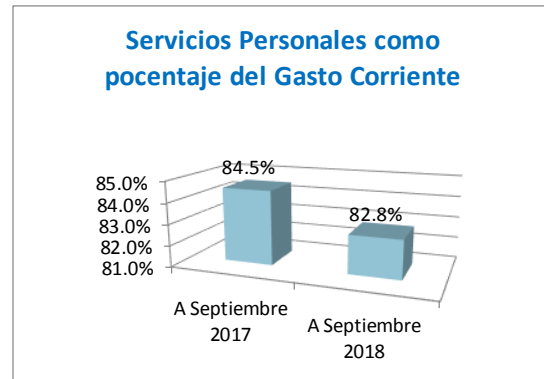
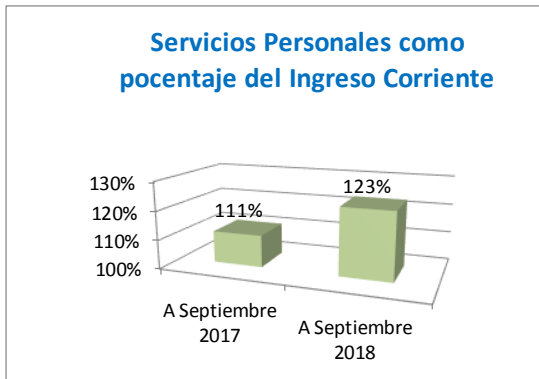


*Dirección General de Instituciones Descentralizadas (DGID)*  
 Informe de Recursos Humanos del Sector Público Descentralizado a Septiembre 2018

**INSTITUTO DE CRÉDITO EDUCATIVO (EDUCREDITO)**  
**EJECUCIÓN PRESUPUESTARIA ACUMULADA**  
**SEPTIEMBRE 2017 - SEPTIEMBRE 2018**  
 (Cifras en millones de Lempiras)

Periodo	Ingreso Corriente	Gasto Corriente	Servicios Personales	Inversión	Relación de los Servicios Personales vs	
					Ingreso Corriente	Gasto Corriente
A Septiembre 2017	5.4	7.1	6.0	0.1	111%	84.5%
A Septiembre 2018	4.3	6.4	5.3	0.2	123%	82.8%

Fuente: EDUCREDITO



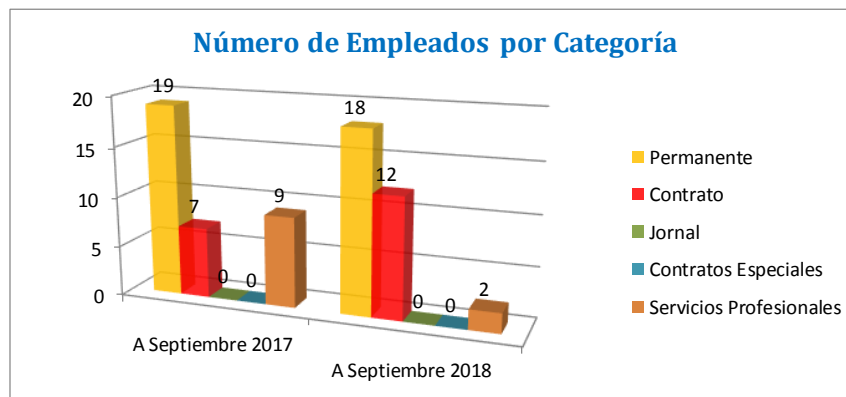
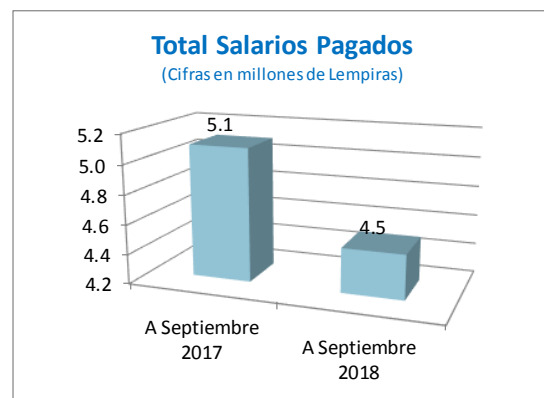
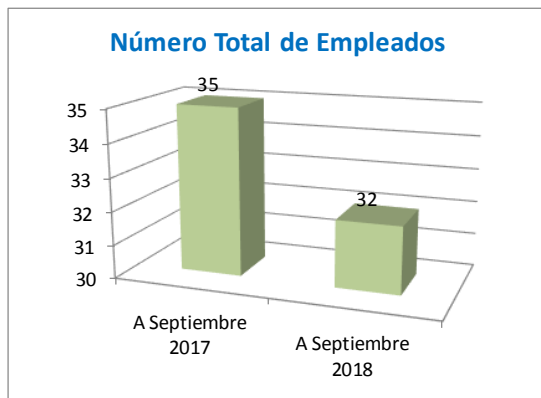
*Dirección General de Instituciones Descentralizadas (DGID)*  
 Informe de Recursos Humanos del Sector Público Descentralizado a Septiembre 2018

## FERROCARRIL NACIONAL DE HONDURAS (FNH)

**FERROCARRIL NACIONAL DE HONDURAS (FNH)**  
**PERSONAL Y SUELDOS PAGADOS**  
**SEPTIEMBRE 2017 - SEPTIEMBRE 2018**  
 (Salarios en millones de Lempiras)

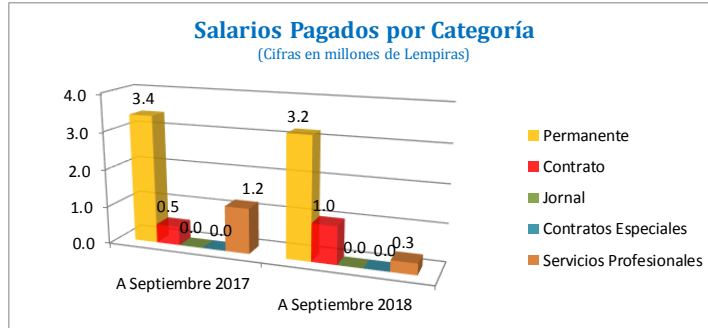
Concepto	A Septiembre 2017		A Septiembre 2018		Variación Empleados		Variación Sueldos	
	Empleados	Sueldos	Empleados	Sueldos	Absoluta	Relativa	Absoluta	Relativa
Permanente	19	3.4	18	3.2	-1	-5%	-0.2	-6%
Contrato	7	0.5	12	1.0	5	71%	0.5	100%
Jornal	0	0.0	0	0.0	0	-	0.0	-
<b>Subtotal</b>	<b>26</b>	<b>3.9</b>	<b>30</b>	<b>4.2</b>	<b>4</b>	<b>15%</b>	<b>0.3</b>	<b>8%</b>
Contratos Especiales	0	0.0	0	0.0	0	-	0.0	-
Servicios Profesionales	9	1.2	2	0.3	-7	-78%	-0.9	-75%
<b>Subtotal</b>	<b>9</b>	<b>1.2</b>	<b>2</b>	<b>0.3</b>	<b>-7</b>	<b>-78%</b>	<b>-0.9</b>	<b>-75%</b>
<b>TOTAL</b>	<b>35</b>	<b>5.1</b>	<b>32</b>	<b>4.5</b>	<b>-3</b>	<b>-9%</b>	<b>-0.6</b>	<b>-12%</b>

Fuente: FNH





*Dirección General de Instituciones Descentralizadas (DGID)*  
 Informe de Recursos Humanos del Sector Público Descentralizado a Septiembre 2018

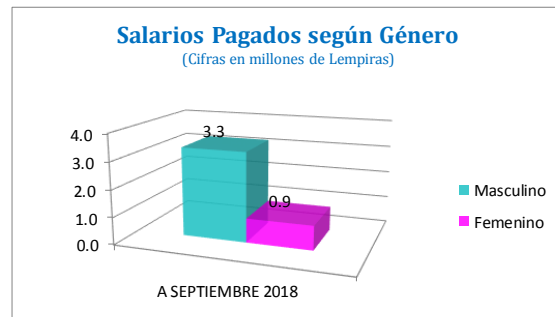
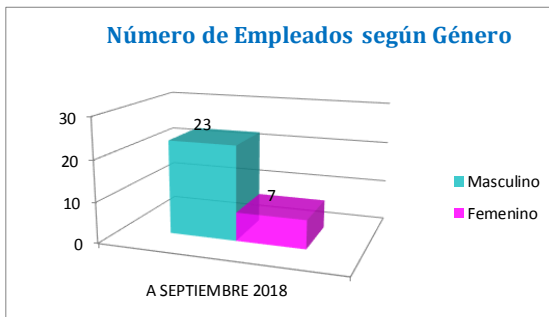


### FERROCARRIL NACIONAL DE HONDURAS (FNH) PERSONAL Y SUELDOS PAGADOS SEGÚN GÉNERO A SEPTIEMBRE 2018

(Salarios en millones de Lempiras)

Concepto	Género Masculino		Género Femenino		Total		% Masculino		% Femenino	
	Plazas	Sueldos	Plazas	Sueldos	Plazas	Sueldos	Plazas	Sueldos	Plazas	Sueldos
Permanente	13	2.4	5	0.8	18	3.2	72%	75%	28%	25%
Contrato	10	0.9	2	0.1	12	1.0	83%	90%	17%	10%
Jornal	0	0.0	0	0.0	0	0.0	-	-	-	-
<b>TOTAL</b>	<b>23</b>	<b>3.3</b>	<b>7</b>	<b>0.9</b>	<b>30</b>	<b>4.2</b>	<b>77%</b>	<b>79%</b>	<b>23%</b>	<b>21%</b>

Fuente: FNH

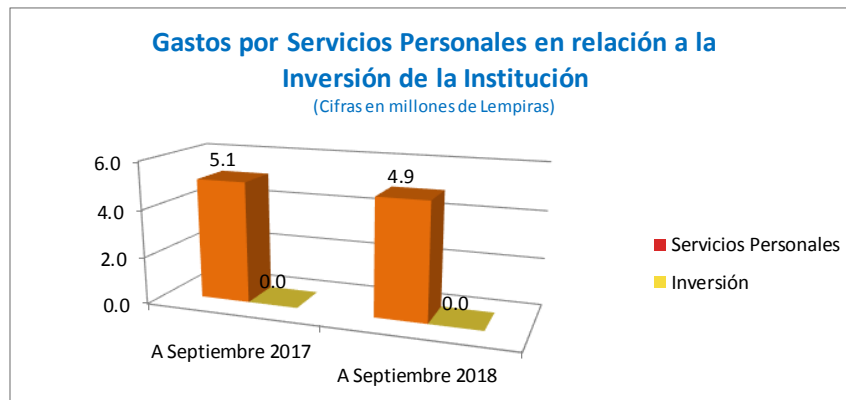
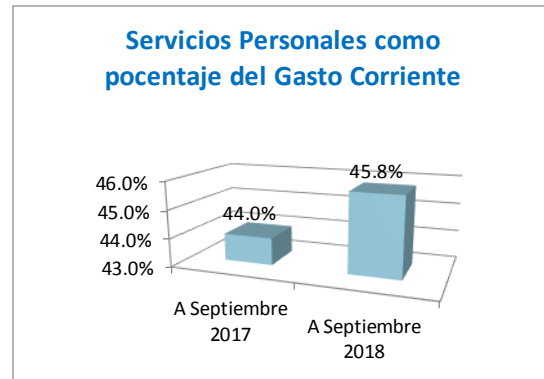
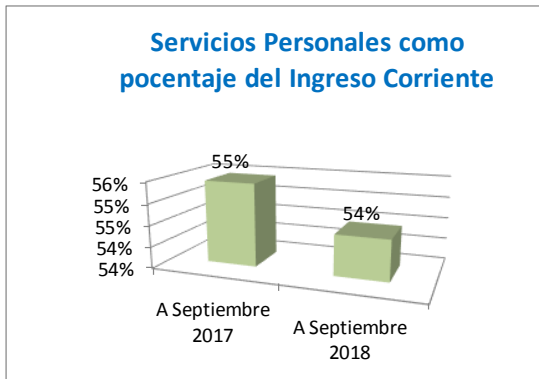


*Dirección General de Instituciones Descentralizadas (DGID)*  
 Informe de Recursos Humanos del Sector Público Descentralizado a Septiembre 2018

**FERROCARRIL NACIONAL DE HONDURAS (FNH)**  
**EJECUCIÓN PRESUPUESTARIA ACUMULADA**  
**SEPTIEMBRE 2017 - SEPTIEMBRE 2018**  
 (Cifras en millones de Lempiras)

Periodo	Ingreso Corriente	Gasto Corriente	Servicios Personales	Inversión	Relación de los Servicios Personales vs	
					Ingreso Corriente	Gasto Corriente
A Septiembre 2017	9.2	11.6	5.1	0.0	55%	44.0%
A Septiembre 2018	9.0	10.7	4.9	0.0	54%	45.8%

Fuente: FNH



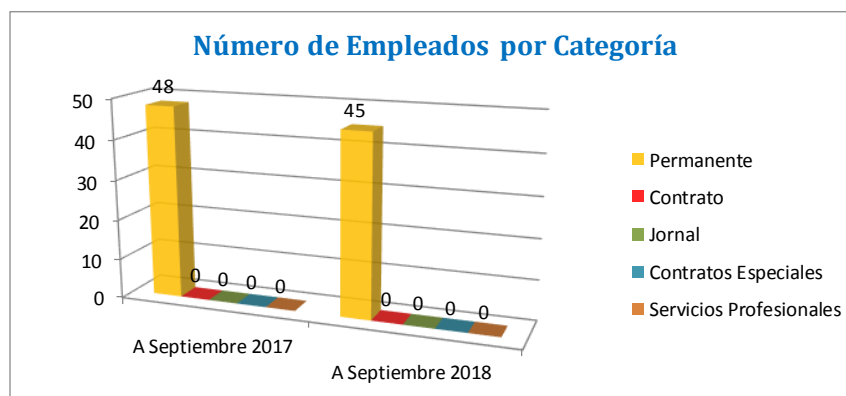
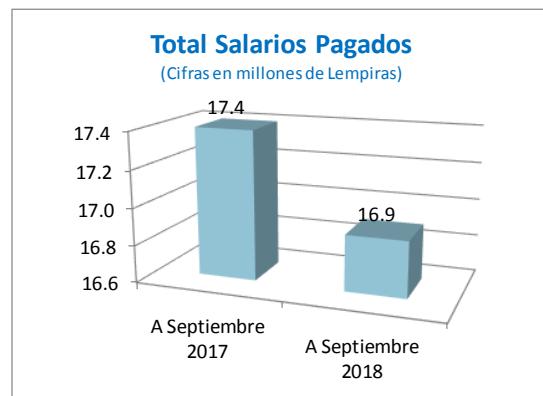
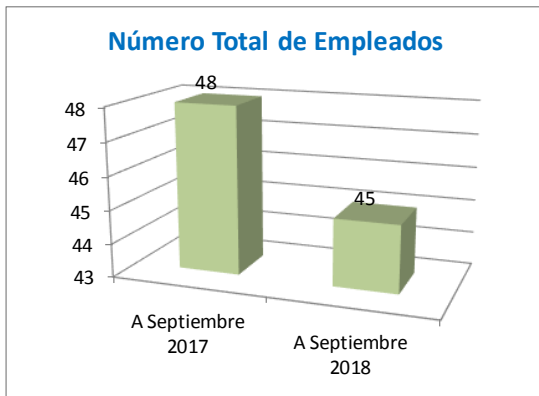
## COMISIÓN PARA LA DEFENSA Y LA PROMOCIÓN DE LA COMPETENCIA (CDPC)

### COMISIÓN PARA LA DEFENSA Y LA PROMOCIÓN DE LA COMPETENCIA (CDPC) PERSONAL Y SUELDOS PAGADOS SEPTIEMBRE 2017 - SEPTIEMBRE 2018

(Salarios en millones de Lempiras)

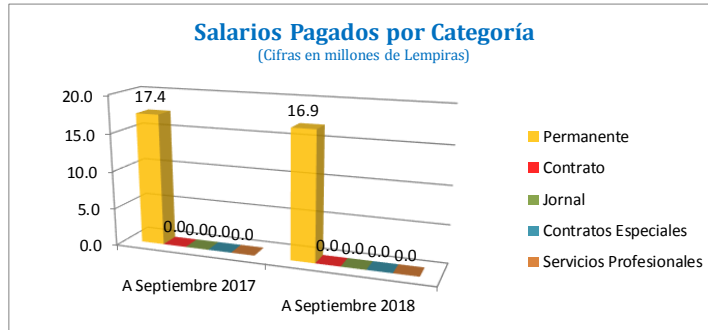
Concepto	A Septiembre 2017		A Septiembre 2018		Variación Empleados		Variación Sueldos	
	Empleados	Sueldos	Empleados	Sueldos	Absoluta	Relativa	Absoluta	Relativa
Permanente	48	17.4	45	16.9	-3	-6%	-0.5	-3%
Contrato	0	0.0	0	0.0	0	-	0.0	-
Jornal	0	0.0	0	0.0	0	-	0.0	-
<b>Subtotal</b>	<b>48</b>	<b>17.4</b>	<b>45</b>	<b>16.9</b>	<b>-3</b>	<b>-6%</b>	<b>-0.5</b>	<b>-3%</b>
Contratos Especiales	0	0.0	0	0.0	0	-	0.0	-
Servicios Profesionales	0	0.0	0	0.0	0	-	0.0	-
<b>Subtotal</b>	<b>0</b>	<b>0.0</b>	<b>0</b>	<b>0.0</b>	<b>0</b>	<b>-</b>	<b>0.0</b>	<b>-</b>
<b>TOTAL</b>	<b>48</b>	<b>17.4</b>	<b>45</b>	<b>16.9</b>	<b>-3</b>	<b>-6%</b>	<b>-0.5</b>	<b>-3%</b>

Fuente: CDPC



*Dirección General de Instituciones Descentralizadas (DGID)*

Informe de Recursos Humanos del Sector Público Descentralizado a Septiembre 2018

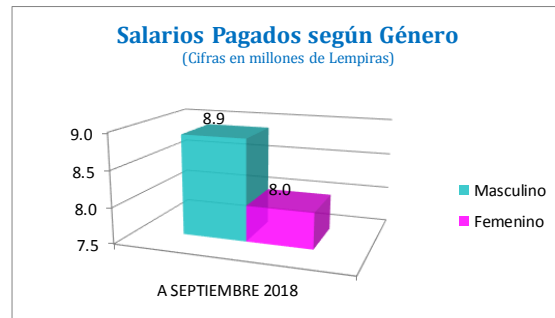
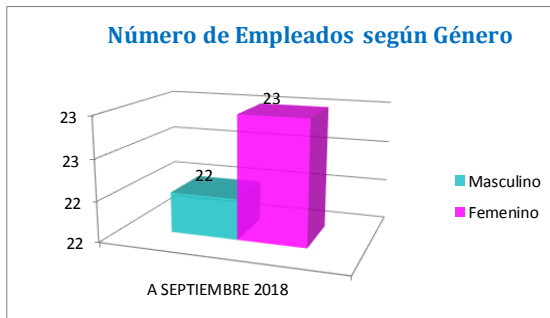


**COMISIÓN PARA LA DEFENSA Y LA PROMOCIÓN DE LA COMPETENCIA (CDPC)**  
**PERSONAL Y SUELDOS PAGADOS SEGÚN GÉNERO**  
**A SEPTIEMBRE 2018**

(Salarios en millones de Lempiras)

Concepto	Género Masculino		Género Femenino		Total		% Masculino		% Femenino	
	Plazas	Sueldos	Plazas	Sueldos	Plazas	Sueldos	Plazas	Sueldos	Plazas	Sueldos
Permanente	22	8.9	23	8.0	45	16.9	49%	53%	51%	47%
Contrato	0	0.0	0	0.0	0	0.0	-	-	-	-
Jornal	0	0.0	0	0.0	0	0.0	-	-	-	-
<b>TOTAL</b>	<b>22</b>	<b>8.9</b>	<b>23</b>	<b>8.0</b>	<b>45</b>	<b>16.9</b>	<b>49%</b>	<b>53%</b>	<b>51%</b>	<b>47%</b>

Fuente: CDPC



*Dirección General de Instituciones Descentralizadas (DGID)*

Informe de Recursos Humanos del Sector Público Descentralizado a Septiembre 2018

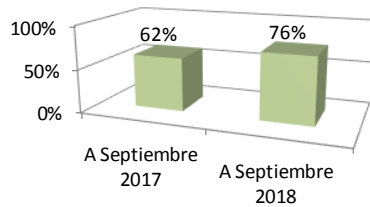
**COMISIÓN PARA LA DEFENSA Y LA PROMOCIÓN DE LA COMPETENCIA (CDPC)**  
**EJECUCIÓN PRESUPUESTARIA ACUMULADA**  
**SEPTIEMBRE 2017 - SEPTIEMBRE 2018**

(Cifras en millones de Lempiras)

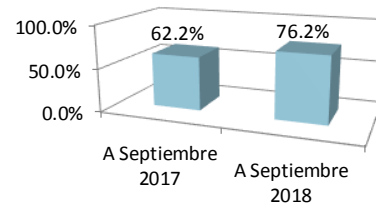
Periodo	Ingreso Corriente	Gasto Corriente	Servicios Personales	Inversión	Relación de los Servicios Personales vs	
					Ingreso Corriente	Gasto Corriente
A Septiembre 2017	37.2	36.8	22.9	0.4	62%	62.2%
A Septiembre 2018	30.2	30.2	23.0	0.0	76%	76.2%

Fuente: CDPC

**Servicios Personales como porcentaje del Ingreso Corriente**

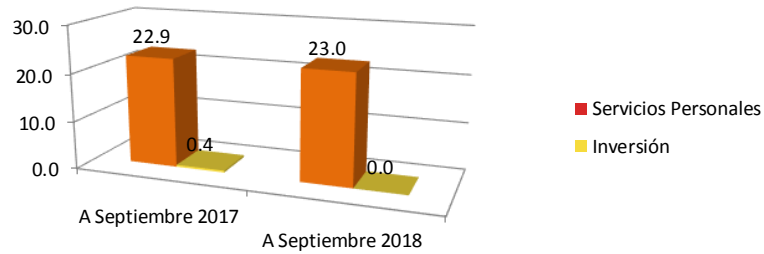


**Servicios Personales como porcentaje del Gasto Corriente**



**Gastos por Servicios Personales en relación a la Inversión de la Institución**

(Cifras en millones de Lempiras)

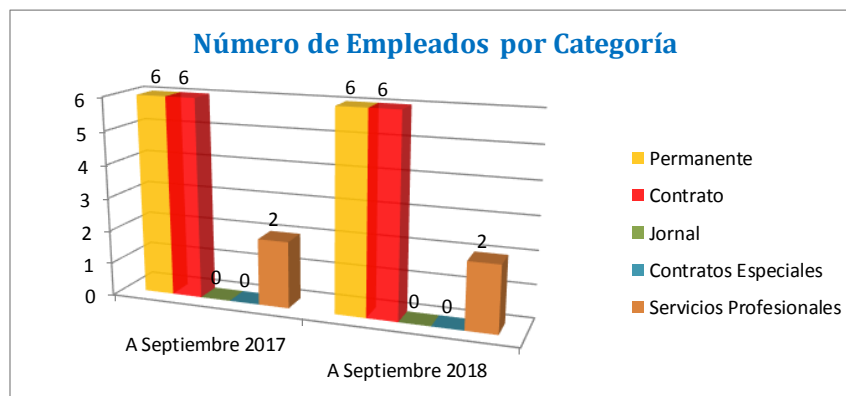
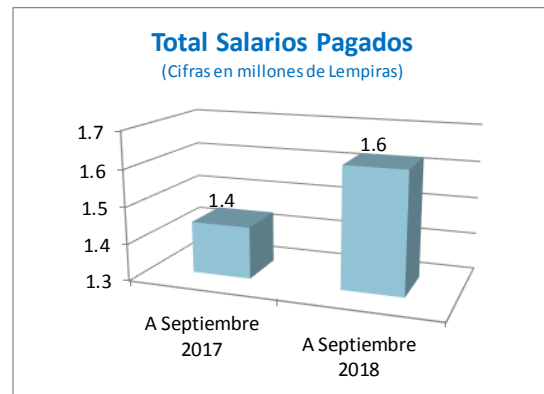
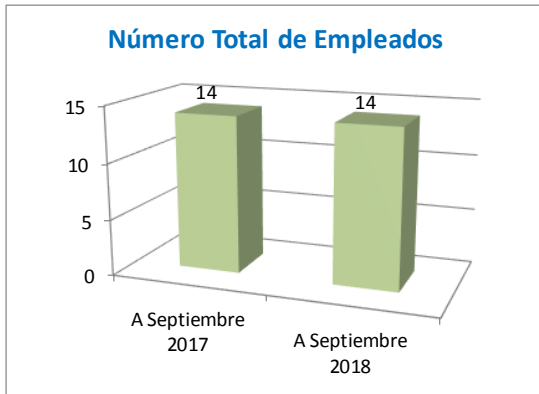


## CONFEDERACIÓN DEPORTIVA AUTÓNOMA DE HONDURAS (CONDEPAH)

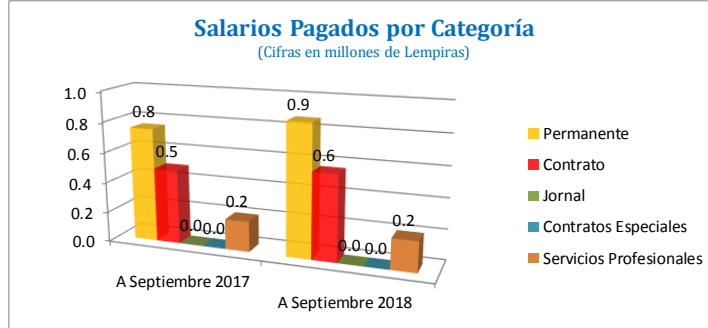
**CONFEDERACIÓN DEPORTIVA AUTÓNOMA DE HONDURAS (CONDEPAH)**  
**PERSONAL Y SUELDOS PAGADOS**  
**SEPTIEMBRE 2017 - SEPTIEMBRE 2018**  
 (Salarios en millones de Lempiras)

Concepto	A Septiembre 2017		A Septiembre 2018		Variación Empleados		Variación Sueldos	
	Empleados	Sueldos	Empleados	Sueldos	Absoluta	Relativa	Absoluta	Relativa
Permanente	6	0.8	6	0.9	0	0%	0.1	15%
Contrato	6	0.5	6	0.6	0	0%	0.1	15%
Jornal	0	0.0	0	0.0	0	-	0.0	-
<b>Subtotal</b>	<b>12</b>	<b>1.2</b>	<b>12</b>	<b>1.4</b>	<b>0</b>	<b>0%</b>	<b>0.2</b>	<b>15%</b>
Contratos Especiales	0	0.0	0	0.0	0	-	0.0	-
Servicios Profesionales	2	0.2	2	0.2	0	0%	0.0	0%
<b>Subtotal</b>	<b>2</b>	<b>0.2</b>	<b>2</b>	<b>0.2</b>	<b>0</b>	<b>0%</b>	<b>0.0</b>	<b>0%</b>
<b>TOTAL</b>	<b>14</b>	<b>1.4</b>	<b>14</b>	<b>1.6</b>	<b>0</b>	<b>0%</b>	<b>0.2</b>	<b>13%</b>

Fuente: CONDEPAH



*Dirección General de Instituciones Descentralizadas (DGID)*  
 Informe de Recursos Humanos del Sector Público Descentralizado a Septiembre 2018

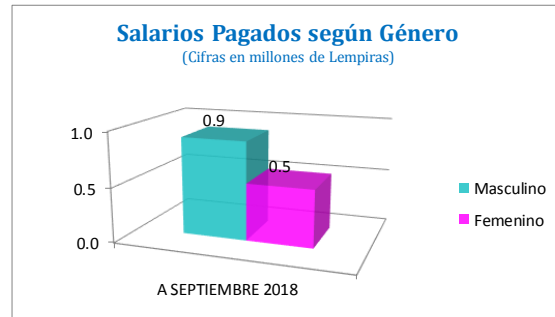
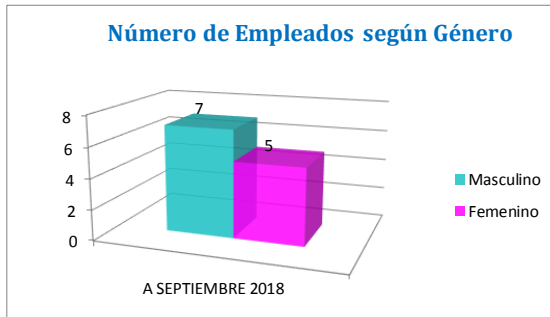


### CONFEDERACIÓN DEPORTIVA AUTÓNOMA DE HONDURAS (CONDEPAH) PERSONAL Y SUELDOS PAGADOS SEGÚN GÉNERO A SEPTIEMBRE 2018

(Salarios en millones de Lempiras)

Concepto	Género Masculino		Género Femenino		Total		% Masculino		% Femenino	
	Plazas	Sueldos	Plazas	Sueldos	Plazas	Sueldos	Plazas	Sueldos	Plazas	Sueldos
Permanente	3	0.5	3	0.4	6	0.9	50%	58%	50%	42%
Contrato	4	0.4	2	0.2	6	0.6	67%	70%	33%	30%
Jornal	0	0.0	0	0.0	0	0.0	-	-	-	-
<b>TOTAL</b>	<b>7</b>	<b>0.9</b>	<b>5</b>	<b>0.5</b>	<b>12</b>	<b>1.4</b>	<b>58%</b>	<b>63%</b>	<b>42%</b>	<b>37%</b>

Fuente: CONDEPAH

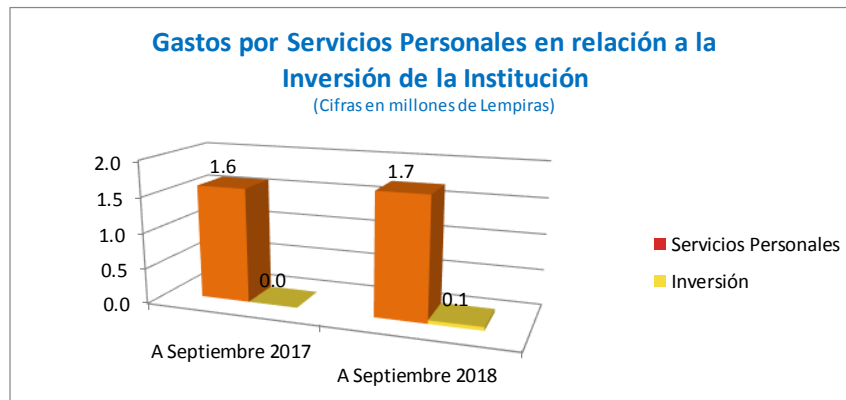
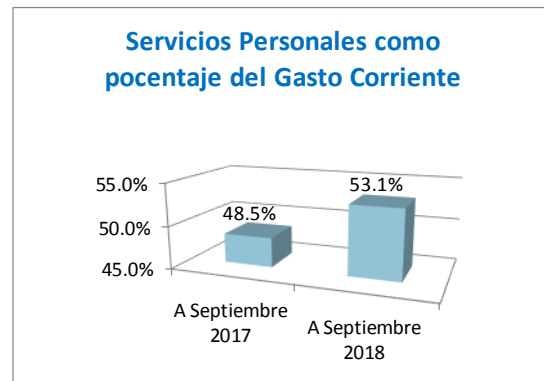
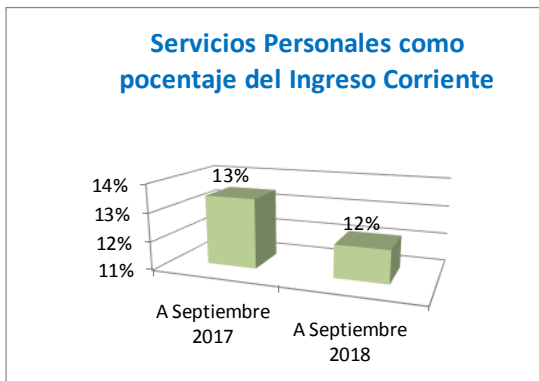


*Dirección General de Instituciones Descentralizadas (DGID)*  
 Informe de Recursos Humanos del Sector Público Descentralizado a Septiembre 2018

**CONFEDERACIÓN DEPORTIVA AUTÓNOMA DE HONDURAS (CONDEPAH)**  
**EJECUCIÓN PRESUPUESTARIA ACUMULADA**  
**SEPTIEMBRE 2017 - SEPTIEMBRE 2018**  
 (Cifras en millones de Lempiras)

Periodo	Ingreso Corriente	Gasto Corriente	Servicios Personales	Inversión	Relación de los Servicios Personales vs	
					Ingreso Corriente	Gasto Corriente
A Septiembre 2017	11.9	3.3	1.6	0.0	13%	48.5%
A Septiembre 2018	14.0	3.2	1.7	0.1	12%	53.1%

Fuente: CONDEPAH





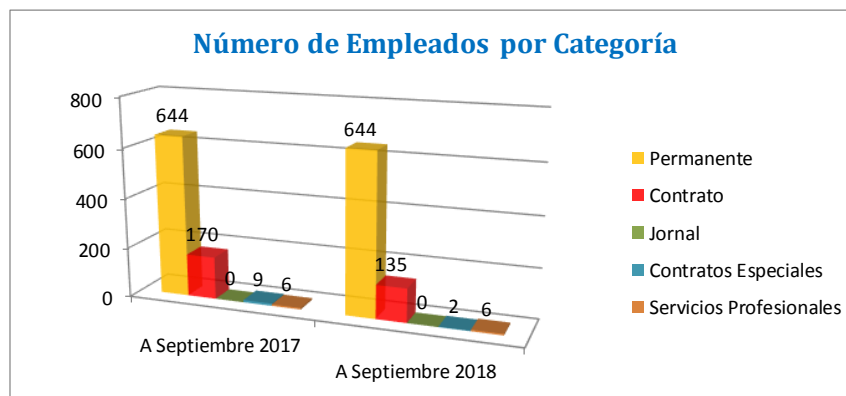
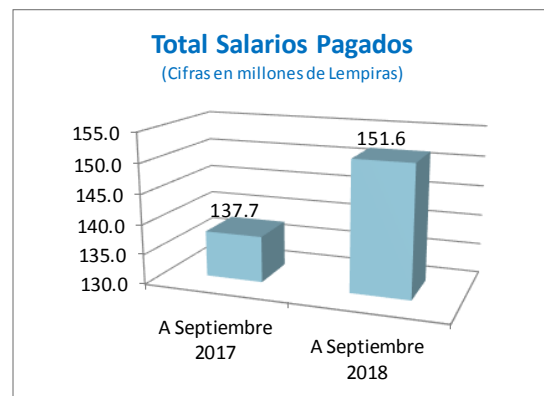
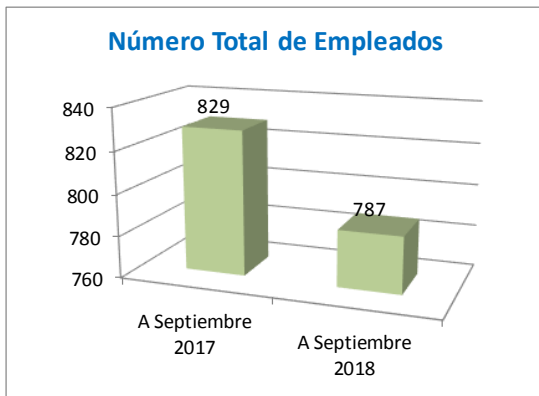
*Dirección General de Instituciones Descentralizadas (DGID)*  
 Informe de Recursos Humanos del Sector Público Descentralizado a Septiembre 2018

## UNIVERSIDAD NACIONAL DE AGRICULTURA (UNA)

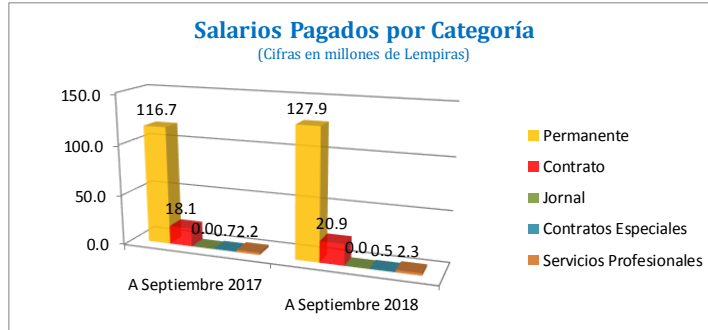
**UNIVERSIDAD NACIONAL DE AGRICULTURA (UNA)**  
**PERSONAL Y SUELDOS PAGADOS**  
**SEPTIEMBRE 2017 - SEPTIEMBRE 2018**  
 (Salarios en millones de Lempiras)

Concepto	A Septiembre 2017		A Septiembre 2018		Variación Empleados		Variación Sueldos	
	Empleados	Sueldos	Empleados	Sueldos	Absoluta	Relativa	Absoluta	Relativa
Permanente	644	116.7	644	127.9	0	0%	11.2	10%
Contrato	170	18.1	135	20.9	-35	-21%	2.8	15%
Jornal	0	0.0	0	0.0	0	-	0.0	-
<b>Subtotal</b>	<b>814</b>	<b>134.8</b>	<b>779</b>	<b>148.8</b>	<b>-35</b>	<b>-4%</b>	<b>14.0</b>	<b>10%</b>
Contratos Especiales	9	0.7	2	0.5	-7	-78%	-0.2	-29%
Servicios Profesionales	6	2.2	6	2.3	0	0%	0.1	5%
<b>Subtotal</b>	<b>15</b>	<b>2.9</b>	<b>8</b>	<b>2.8</b>	<b>-7</b>	<b>-47%</b>	<b>-0.1</b>	<b>-3%</b>
<b>TOTAL</b>	<b>829</b>	<b>137.7</b>	<b>787</b>	<b>151.6</b>	<b>-42</b>	<b>-5%</b>	<b>13.9</b>	<b>10%</b>

Fuente: UNA



*Dirección General de Instituciones Descentralizadas (DGID)*  
 Informe de Recursos Humanos del Sector Público Descentralizado a Septiembre 2018

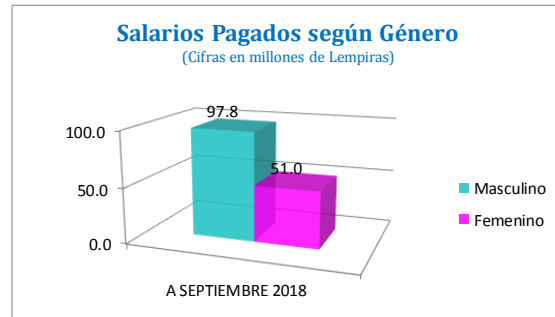
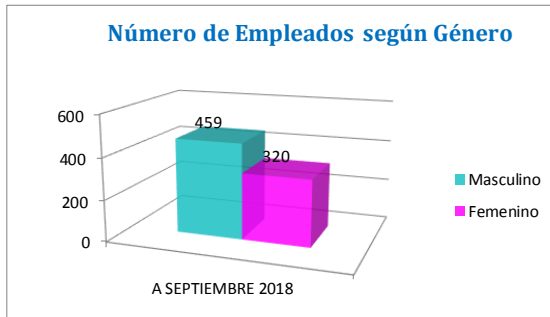


### UNIVERSIDAD NACIONAL DE AGRICULTURA (UNA) PERSONAL Y SUELDOS PAGADOS SEGÚN GÉNERO A SEPTIEMBRE 2018

(Salarios en millones de Lempiras)

Concepto	Género Masculino		Género Femenino		Total		% Masculino		% Femenino	
	Plazas	Sueldos	Plazas	Sueldos	Plazas	Sueldos	Plazas	Sueldos	Plazas	Sueldos
Permanente	389	85.2	255	42.7	644	127.9	60%	67%	40%	33%
Contrato	70	12.6	65	8.3	135	20.9	52%	60%	48%	40%
Jornal	0	0.0	0	0.0	0	0.0	-	-	-	-
<b>TOTAL</b>	<b>459</b>	<b>97.8</b>	<b>320</b>	<b>51.0</b>	<b>779</b>	<b>148.8</b>	<b>59%</b>	<b>66%</b>	<b>41%</b>	<b>34%</b>

Fuente: UNA



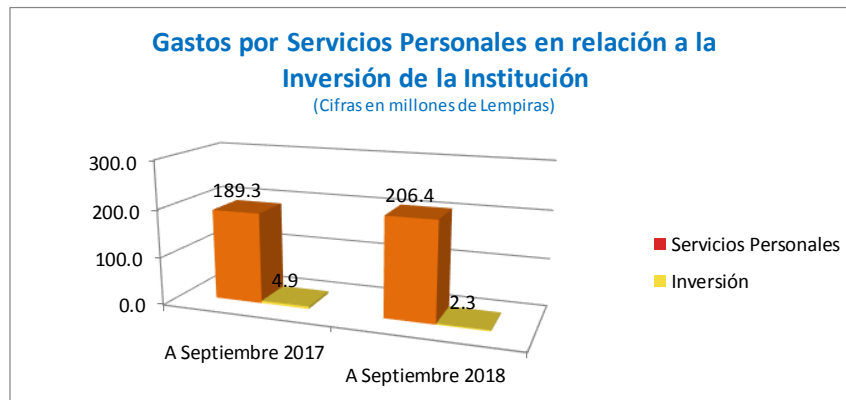
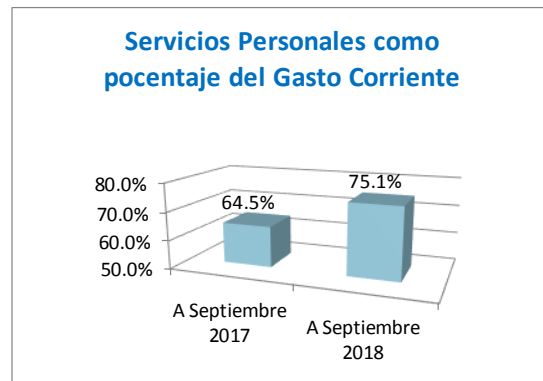
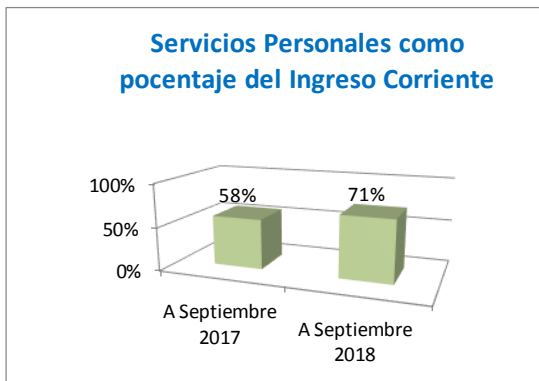
*Dirección General de Instituciones Descentralizadas (DGID)*  
 Informe de Recursos Humanos del Sector Público Descentralizado a Septiembre 2018

**UNIVERSIDAD NACIONAL DE AGRICULTURA (UNA)**  
**EJECUCIÓN PRESUPUESTARIA ACUMULADA**  
**SEPTIEMBRE 2017 - SEPTIEMBRE 2018**

(Cifras en millones de Lempiras)

Periodo	Ingreso Corriente	Gasto Corriente	Servicios Personales	Inversión	Relación de los Servicios Personales vs	
					Ingreso Corriente	Gasto Corriente
A Septiembre 2017	327.8	293.7	189.3	4.9	58%	64.5%
A Septiembre 2018	291.1	274.9	206.4	2.3	71%	75.1%

Fuente: UNA



## COMITÉ NACIONAL DE PREVENCIÓN CONTRA LA TORTURA, TRATOS CRUELES INHUMANOS O DEGRADANTES (CONAPREV)

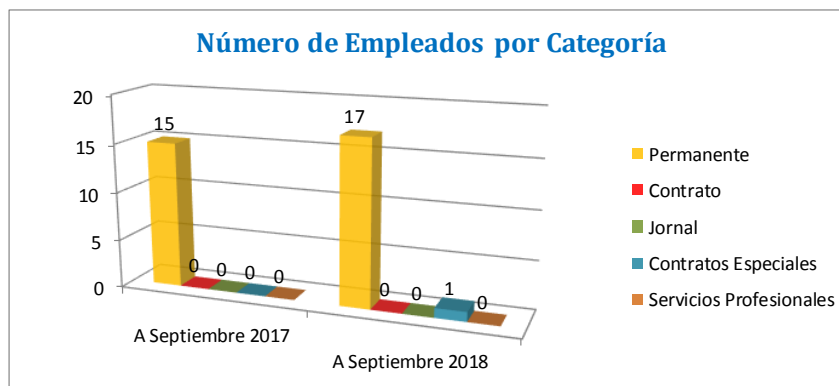
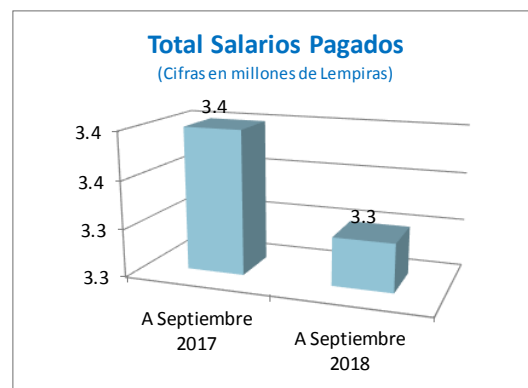
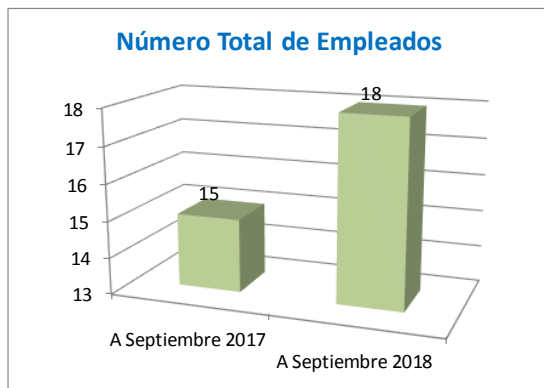
### COMITÉ NACIONAL DE PREVENCIÓN CONTRA LA TORTURA, TRATOS CRUELES INHUMANOS O DEGRADANTES (CONAPREV)

#### PERSONAL Y SUELDOS PAGADOS SEPTIEMBRE 2017 - SEPTIEMBRE 2018

(Salarios en millones de Lempiras)

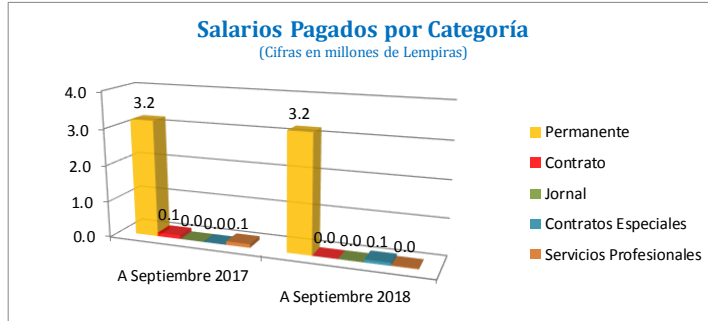
Concepto	A Septiembre 2017		A Septiembre 2018		Variación Empleados		Variación Sueldos	
	Empleados	Sueldos	Empleados	Sueldos	Absoluta	Relativa	Absoluta	Relativa
Permanente	15	3.2	17	3.2	2	13%	0.0	0%
Contrato	0	0.1	0	0.0	0	-	-0.1	-100%
Jornal	0	0.0	0	0.0	0	-	0.0	-
<b>Subtotal</b>	<b>15</b>	<b>3.3</b>	<b>17</b>	<b>3.2</b>	<b>2</b>	<b>13%</b>	<b>-0.1</b>	<b>-3%</b>
Contratos Especiales	0	0.0	1	0.1	1	-	0.1	8%
Servicios Profesionales	0	0.1	0	0.0	0	-	-0.1	-80%
<b>Subtotal</b>	<b>0</b>	<b>0.1</b>	<b>1</b>	<b>0.1</b>	<b>1</b>	<b>-</b>	<b>0.0</b>	<b>0%</b>
<b>TOTAL</b>	<b>15</b>	<b>3.4</b>	<b>18</b>	<b>3.3</b>	<b>3</b>	<b>20%</b>	<b>-0.1</b>	<b>-3%</b>

Fuente: CONAPREV



*Dirección General de Instituciones Descentralizadas (DGID)*

Informe de Recursos Humanos del Sector Público Descentralizado a Septiembre 2018

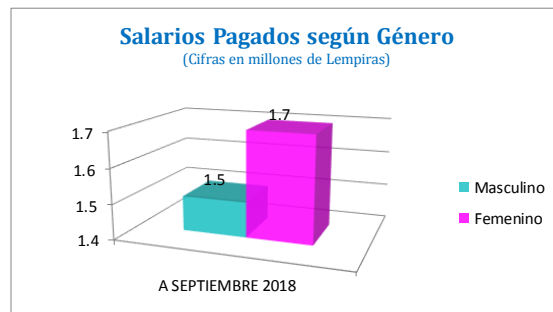
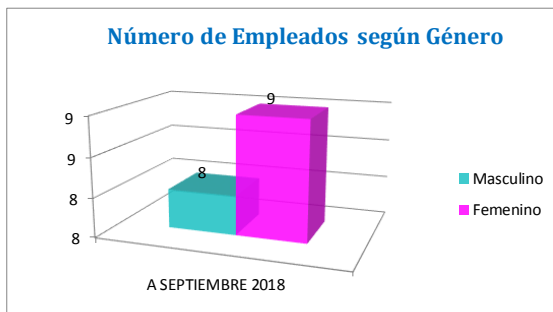


**COMITÉ NACIONAL DE PREVENCIÓN CONTRA LA TORTURA, TRATOS CRUELES INHUMANOS O DEGRADANTES (CONAPREV)**  
**PERSONAL Y SUELDOS PAGADOS SEGÚN GÉNERO**  
**A SEPTIEMBRE 2018**

(Salarios en millones de Lempiras)

Concepto	Género Masculino		Género Femenino		Total		% Masculino		% Femenino	
	Plazas	Sueldos	Plazas	Sueldos	Plazas	Sueldos	Plazas	Sueldos	Plazas	Sueldos
Permanente	8	1.5	9	1.7	17	3.2	47%	47%	53%	53%
Contrato	0	0.0	0	0.0	0	0.0	-	-	-	-
Jornal	0	0.0	0	0.0	0	0.0	-	-	-	-
<b>TOTAL</b>	<b>8</b>	<b>1.5</b>	<b>9</b>	<b>1.7</b>	<b>17</b>	<b>3.2</b>	<b>47%</b>	<b>47%</b>	<b>53%</b>	<b>53%</b>

Fuente: CONAPREV



*Dirección General de Instituciones Descentralizadas (DGID)*

Informe de Recursos Humanos del Sector Público Descentralizado a Septiembre 2018

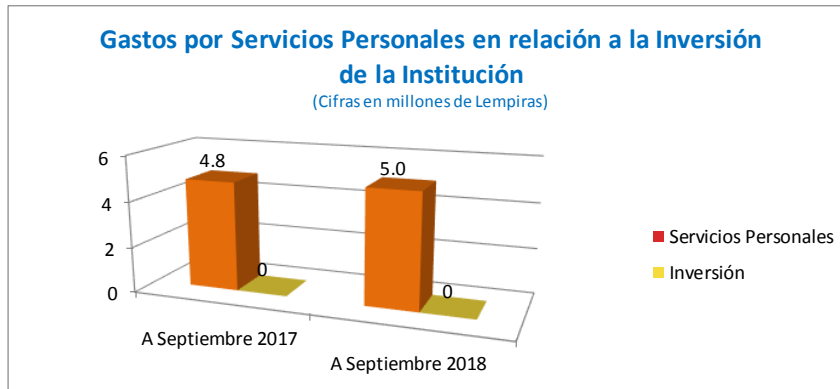
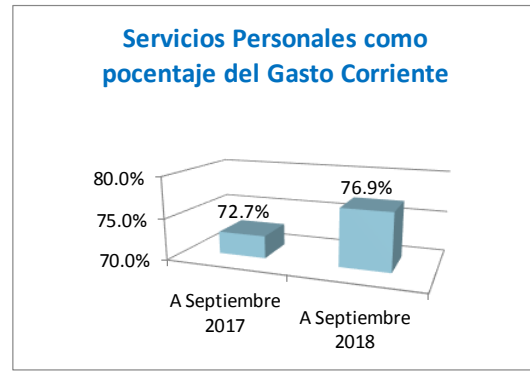
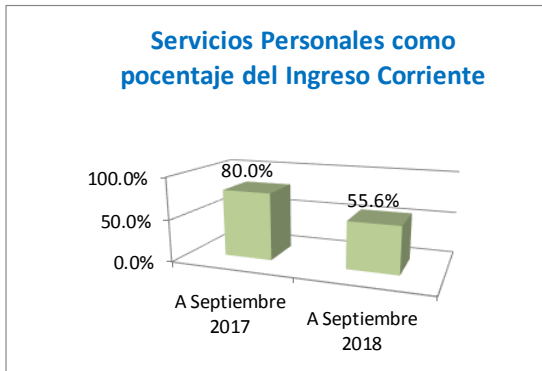
**COMITÉ NACIONAL DE PREVENCIÓN CONTRA LA TORTURA, TRATOS CRUELES INHUMANOS O DEGRADANTES  
(CONAPREV)**

**EJECUCIÓN PRESUPUESTARIA ACUMULADA  
SEPTIEMBRE 2017 - SEPTIEMBRE 2018**

(Cifras en millones de Lempiras)

Periodo	Ingreso Corriente	Gasto Corriente	Servicios Personales	Inversión	Relación de los Servicios Personales vs	
					Ingreso Corriente	Gasto Corriente
A Septiembre 2017	6.0	6.6	4.8	0	80.0%	72.7%
A Septiembre 2018	9.0	6.5	5.0	0	55.6%	76.9%

Fuente: CONAPREV

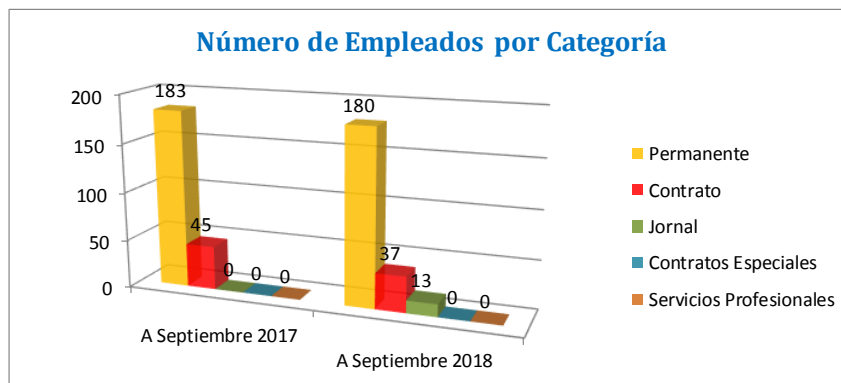
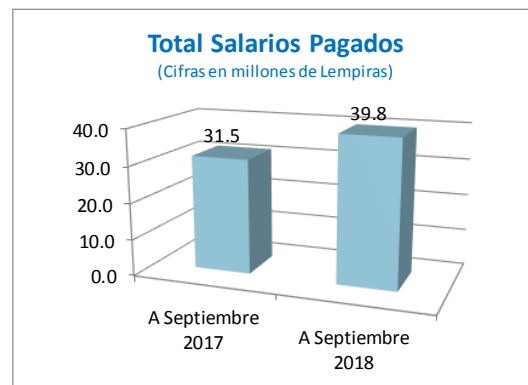
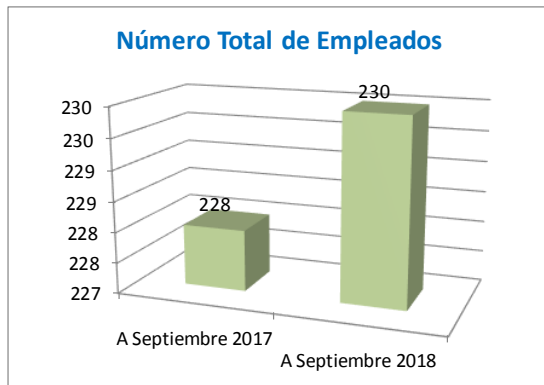


## UNIVERSIDAD NACIONAL DE CIENCIAS FORESTALES (UNACIFOR)

### UNIVERSIDAD NACIONAL DE CIENCIAS FORESTALES (UNACIFOR) PERSONAL Y SUELDOS PAGADOS SEPTIEMBRE 2017 - SEPTIEMBRE 2018 (Salarios en millones de Lempiras)

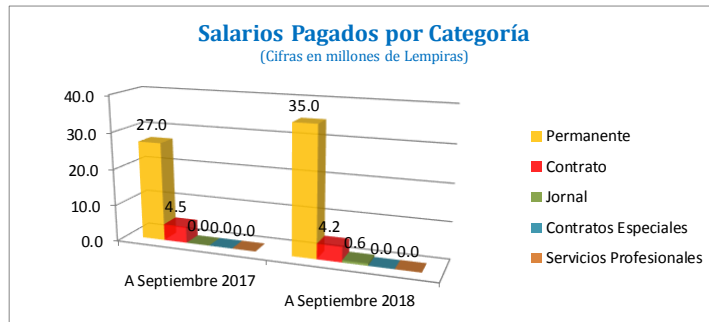
Concepto	A Septiembre 2017		A Septiembre 2018		Variación Empleados		Variación Sueldos	
	Empleados	Sueldos	Empleados	Sueldos	Absoluta	Relativa	Absoluta	Relativa
Permanente	183	27.0	180	35.0	-3	-2%	8.0	30%
Contrato	45	4.5	37	4.2	-8	-18%	-0.3	-7%
Jornal	0	0.0	13	0.6	13	-	0.6	-
<b>Subtotal</b>	<b>228</b>	<b>31.5</b>	<b>230</b>	<b>39.8</b>	<b>2</b>	<b>1%</b>	<b>8.3</b>	<b>26%</b>
Contratos Especiales	0	0.0	0	0.0	0	-	0.0	-
Servicios Profesionales	0	0.0	0	0.0	0	-	0.0	-
<b>Subtotal</b>	<b>0</b>	<b>0.0</b>	<b>0</b>	<b>0.0</b>	<b>0</b>	<b>-</b>	<b>0.0</b>	<b>-</b>
<b>TOTAL</b>	<b>228</b>	<b>31.5</b>	<b>230</b>	<b>39.8</b>	<b>2</b>	<b>1%</b>	<b>8.3</b>	<b>26%</b>

Fuente: UNACIFOR



Dirección General de Instituciones Descentralizadas (DGID)

Informe de Recursos Humanos del Sector Público Descentralizado a Septiembre 2018

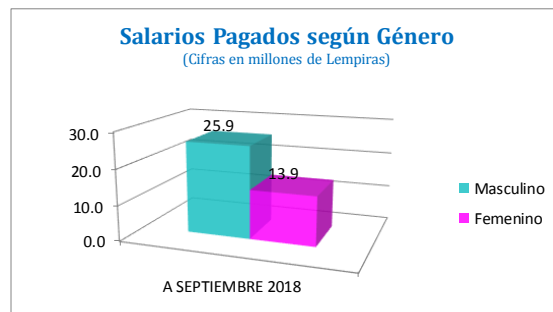
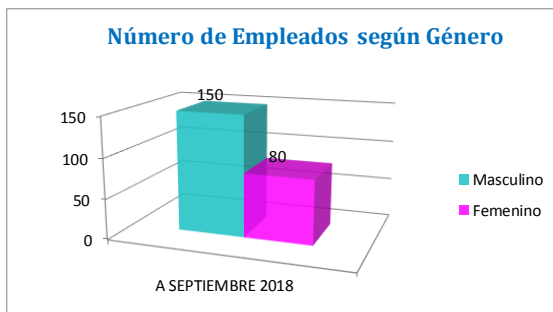


**UNIVERSIDAD NACIONAL DE CIENCIAS FORESTALES (UNACIFOR)**  
**PERSONAL Y SUELDOS PAGADOS SEGÚN GÉNERO**  
**A SEPTIEMBRE 2018**

(Salarios en millones de Lempiras)

Concepto	Género Masculino		Género Femenino		Total		% Masculino		% Femenino	
	Plazas	Sueldos	Plazas	Sueldos	Plazas	Sueldos	Plazas	Sueldos	Plazas	Sueldos
Permanente	110	21.9	70	13.1	180	35.0	61%	63%	39%	37%
Contrato	31	3.5	6	0.7	37	4.2	84%	83%	16%	17%
Jornal	9	0.5	4	0.1	13	0.6	69%	83%	31%	17%
<b>TOTAL</b>	<b>150</b>	<b>25.9</b>	<b>80</b>	<b>13.9</b>	<b>230</b>	<b>39.8</b>	<b>65%</b>	<b>65%</b>	<b>35%</b>	<b>35%</b>

Fuente: UNACIFOR



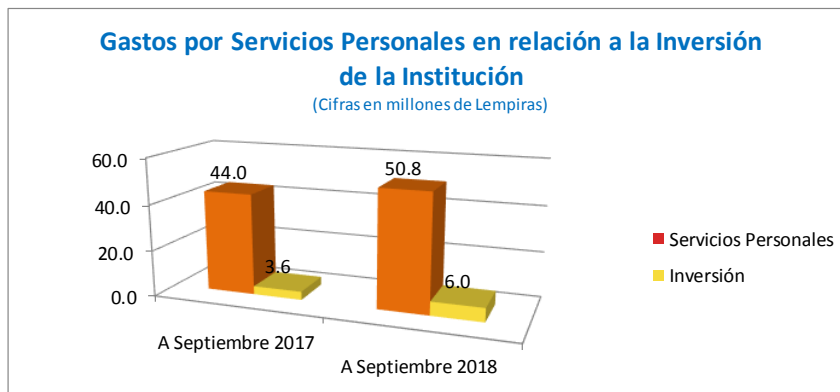
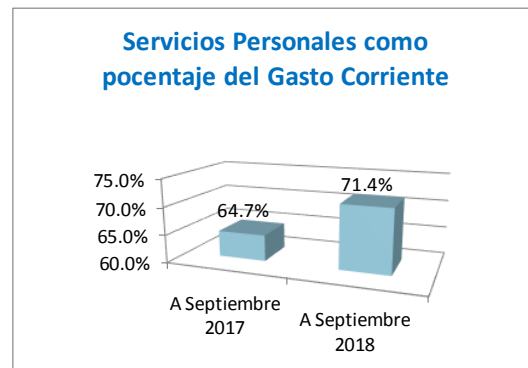
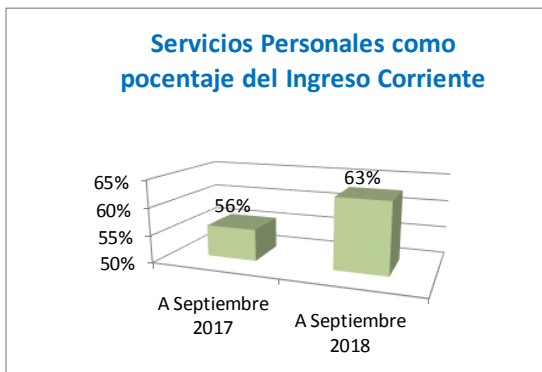


*Dirección General de Instituciones Descentralizadas (DGID)*  
 Informe de Recursos Humanos del Sector Público Descentralizado a Septiembre 2018

**UNIVERSIDAD NACIONAL DE CIENCIAS FORESTALES (UNACIFOR)**  
**EJECUCIÓN PRESUPUESTARIA ACUMULADA**  
**SEPTIEMBRE 2017 - SEPTIEMBRE 2018**  
 (Cifras en millones de Lempiras)

Periodo	Ingreso Corriente	Gasto Corriente	Servicios Personales	Inversión	Relación de los Servicios Personales vs	
					Ingreso Corriente	Gasto Corriente
A Septiembre 2017	78.9	68.0	44.0	3.6	56%	64.7%
A Septiembre 2018	80.9	71.1	50.8	6.0	63%	71.4%

Fuente: UNACIFOR



*Dirección General de Instituciones Descentralizadas (DGID)*

Informe de Recursos Humanos del Sector Público Descentralizado a Septiembre 2018

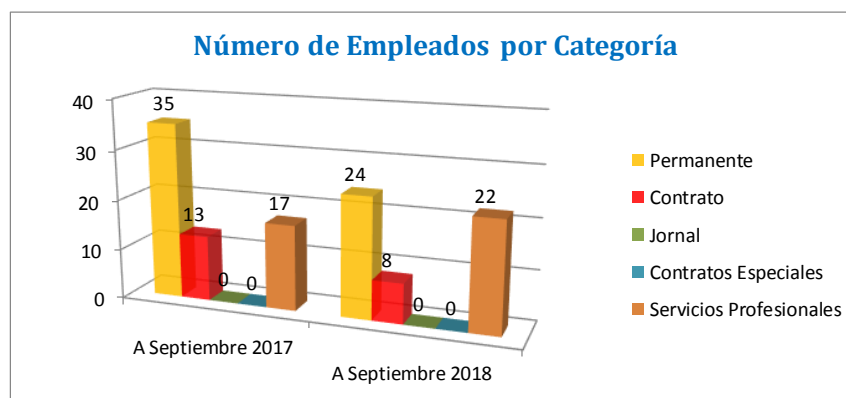
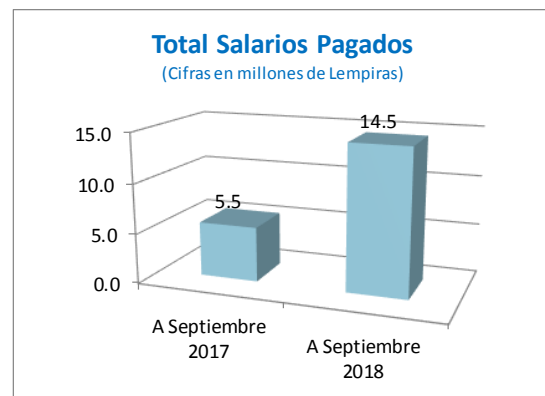
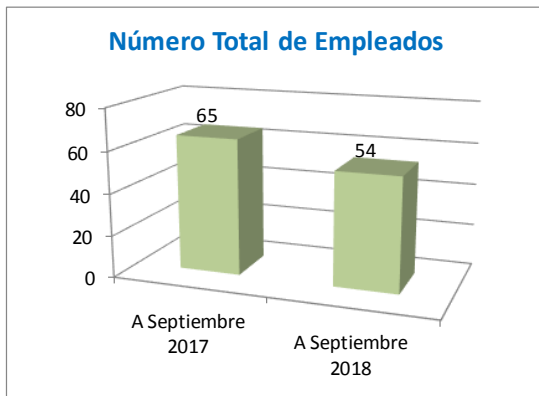
## INSTITUTO HONDUREÑO DE CIENCIA, TECNOLOGIA Y LA INNOVACION (IHCIETI)

### INSTITUTO HONDUREÑO DE CIENCIA TECNOLOGIA Y LA INNOVACION (IHCIETI) PERSONAL Y SUELDOS PAGADOS SEPTIEMBRE 2017 - SEPTIEMBRE 2018

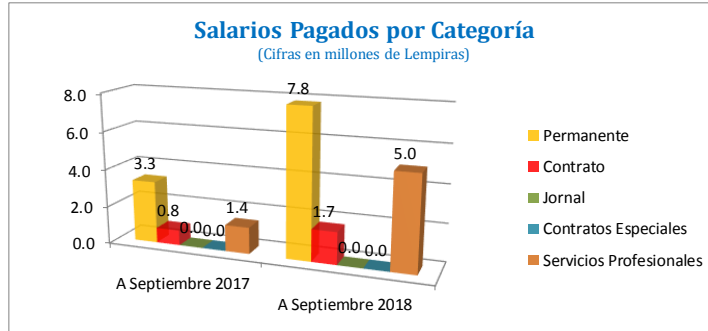
(Salarios en millones de Lempiras)

Concepto	A Septiembre 2017		A Septiembre 2018		Variación Empleados		Variación Sueldos	
	Empleados	Sueldos	Empleados	Sueldos	Absoluta	Relativa	Absoluta	Relativa
Permanente	35	3.3	24	7.8	-11	-31%	4.5	136%
Contrato	13	0.8	8	1.7	-5	-38%	0.9	113%
Jornal	0	0.0	0	0.0	0	-	0.0	-
<b>Subtotal</b>	<b>48</b>	<b>4.1</b>	<b>32</b>	<b>9.5</b>	<b>-16</b>	<b>-33%</b>	<b>5.4</b>	<b>132%</b>
Contratos Especiales	0	0.0	0	0.0	0	-	0.0	-
Servicios Profesionales	17	1.4	22	5.0	5	29%	3.6	257%
<b>Subtotal</b>	<b>17</b>	<b>1.4</b>	<b>22</b>	<b>5.0</b>	<b>5</b>	<b>29%</b>	<b>3.6</b>	<b>257%</b>
<b>TOTAL</b>	<b>65</b>	<b>5.5</b>	<b>54</b>	<b>14.5</b>	<b>-11</b>	<b>-17%</b>	<b>9.0</b>	<b>164%</b>

Fuente: IHCIETI



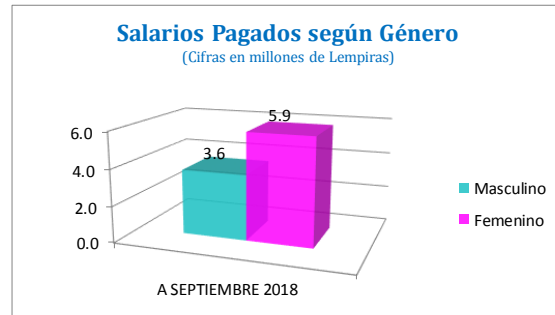
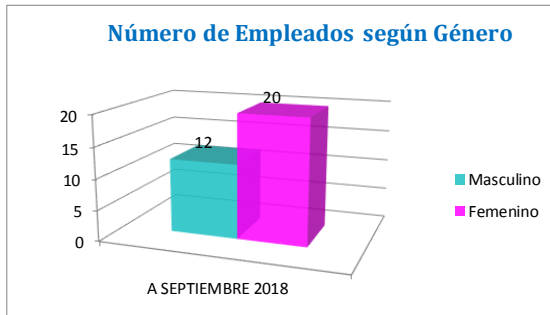
**Dirección General de Instituciones Descentralizadas (DGID)**  
 Informe de Recursos Humanos del Sector Público Descentralizado a Septiembre 2018



**INSTITUTO HONDUREÑO DE CIENCIA TECNOLOGIA Y LA INNOVACION (IHCIETI)**  
**PERSONAL Y SUELDOS PAGADOS SEGÚN GÉNERO**  
**A SEPTIEMBRE 2018**  
 (Salarios en millones de Lempiras)

Concepto	Género Masculino		Género Femenino		Total		% Masculino		% Femenino	
	Plazas	Sueldos	Plazas	Sueldos	Plazas	Sueldos	Plazas	Sueldos	Plazas	Sueldos
Permanente	8	2.9	16	4.9	24	7.8	33%	37%	67%	63%
Contrato	4	0.7	4	1.0	8	1.7	50%	41%	50%	59%
Jornal	0	0.0	0	0.0	0	0.0	-	-	-	-
<b>TOTAL</b>	<b>12</b>	<b>3.6</b>	<b>20</b>	<b>5.9</b>	<b>32</b>	<b>9.5</b>	<b>38%</b>	<b>38%</b>	<b>63%</b>	<b>62%</b>

Fuente: IHCIETI



*Dirección General de Instituciones Descentralizadas (DGID)*  
 Informe de Recursos Humanos del Sector Público Descentralizado a Septiembre 2018

**INSTITUTO HONDUREÑO DE CIENCIA TECNOLOGIA Y LA INNOVACION (IHCIETI)**  
**EJECUCIÓN PRESUPUESTARIA ACUMULADA**  
**SEPTIEMBRE 2017 - SEPTIEMBRE 2018**  
 (Cifras en millones de Lempiras)

Periodo	Ingreso Corriente	Gasto Corriente	Servicios Personales	Inversión	Relación de los Servicios Personales vs	
					Ingreso Corriente	Gasto Corriente
A Septiembre 2017	12.8	11.1	4.8	0.2	38%	43.2%
A Septiembre 2018	35.5	29.0	12.2	0.1	34%	42.1%

Fuente: IHCIETI

