Secretaría de Finanzas
Gobierno de la República

Informe de Seguimiento y Evaluación de la Ejecución Presupuestaria Física y Financiera al Segundo Trimestre 2025

408 Secretaría de Estado en el Despacho de Planificación Estratégica
(SPE)

Tegucigalpa, M.D.C. Agosto 2025

Secretaría de Finanzas
Gobierno de la República

SEGUIMIENTO Y EVALUACIÓN DE LA GESTIÓN PRESUPUESTARIA SEGUNDO TRIMESTRE 2025

408: SECRETARÍA DE ESTADO EN EL DESPACHO DE PLANIFICACIÓN ESTRATÉGICA (SPE)

I. ANTECEDENTES

La Secretaría de Estado en el Despacho de Finanzas realiza el Informe de la Ejecución del Presupuesto de Ingresos y Egresos, con base a los artículos 45 y 46 Capítulo VII "Del Seguimiento y Evaluación de la Ejecución Presupuestaria" del Decreto Legislativo N° 83-2004, contentivo de la Ley Orgánica del Presupuesto, Acuerdo N° 1341 de la Secretaría de Finanzas, publicado en el Diario Oficial La Gaceta el 12 de febrero 2009, que aprueba las Normas Técnicas del Subsistema de Presupuesto y Artículo 262 Capítulo VI "Monitoreo, Seguimiento y Evaluación" del Decreto Legislativo N° 4-2025 publicado en el diario oficial La Gaceta el 6 de febrero 2025, correspondiente a la Ley del Presupuesto del Ejercicio Fiscal 2025 y sus Disposiciones Generales, aprobadas por el Congreso Nacional.

a. Autoridad Legislativa

La Secretaría de Planificación Estratégica (SPE), fue creada mediante Decreto Legislativo PCM-005- 2022, artículo 2 la cual será la Institución rectora del Sistema Nacional de Planificación del Desarrollo Social y Económico de Honduras.

b. Misión

Somos la Institución rectora del Sistema Nacional de Planificación, que promueve la construcción del Estado Socialista y Democrático para el desarrollo económico, social y ambiental de Honduras.

c. Funciones

Las funciones de la Secretaría son las siguientes:

- ✓ Rectorar el proceso de planificación, a través del rediseño y conceptualización del Sistema Nacional de Planificación para el Desarrollo Económico, Social y Ambiental, bajo un modelo de gestión en el

marco de la visión estratégica para la construcción del Estado socialista y democrático.

- ✓ Monitorear y evaluar los objetivos y resultados de corto, mediano y largo plazo contenidos en la planificación nacional, así como las políticas, programas y proyectos vinculados.
- ✓ Fortalecer la planificación del desarrollo bajo la lógica de la protección y manejo sostenible de las seis macro cuencas hidrográficas en que se divide el país.
- ✓ Rectorar las normas establecidas en la Ley de Ordenamiento Territorial y su Reglamento General, la que establece los principios para la planificación, contenidos de los instrumentos del ordenamiento territorial y la relación con otras entidades y unidades técnicas del sector público y del sector privado, en los ámbitos municipal, mancomunal, regional y nacional.
- ✓ Definir directrices para la alineación de las medidas de políticas públicas articuladas al Sistema Nacional de Planificación para el Desarrollo de Honduras, las que serán traducidas en programas y proyectos para las diferentes entidades del Estado.
- ✓ Establecer las políticas nacionales y sectoriales en el marco de los objetivos de desarrollo de mediano y largo plazo establecidos en la Visión de País y Plan de Nación, Plan Estratégico de Gobierno, Agenda Nacional para los Objetivos de Desarrollo Sostenible (ODS), instrumentos de cumplimiento general de orden político, técnico y administrativo que establece la forma y los mecanismos de participación y planificación en sus niveles.
- ✓ Brindar asistencia técnica a los entes del Estado en la formulación de Planes Estratégicos Institucionales (PEI) y la Planificación Operativa Anual (POA) de acuerdo con los objetivos y metas generales de acuerdo con los instrumentos definidos en el Sistema Nacional de Planificación.
- ✓ Analizar las estadísticas nacionales y realizar los estudios prospectivos requeridos para guiar la planificación a mediano y largo plazo.
- ✓ Liderar el proceso para la revisión y reformulación de la Visión de País y Plan Nacional para la Refundación.
- ✓ Constituir el ordenamiento territorial como una política de Estado que se incorpore a la planificación nacional, promueva la gestión integral, estratégica y eficiente de los recursos de la Nación bajo la lógica de las seis (6) macro cuencas Hidrográficas.
- ✓ Alinear la cooperación internacional a las prioridades de desarrollo definidas en el Sistema Nacional de Planificación para el Desarrollo Económico, Social y Ambiental.

- ✓ Construir, organizar e implementar la estrategia de Poder Popular para la refundación del país, como el espacio de diálogo para el establecimiento de un Estado Socialista y Democrático en coordinación con los movimientos sociales, sociedad civil, gobiernos locales y otros actores estratégicos para la formulación, socialización, implementación y seguimiento de la Visión de País, Plan Nacional para la Refundación, Agenda Nacional ODS, Plan Estratégico de Gobierno y demás instrumentos que componen el Sistema Nacional de Planificación del Desarrollo.
- ✓ Coordinar las acciones referentes al fortalecimiento del Poder Popular.
- ✓ Fundar la Escuela Nacional del Poder Popular.

II. RESUMEN DE LA COMPOSICIÓN DEL PRESUPUESTO VIGENTE

El presente Informe contiene el análisis de la Ejecución Física y Financiera del Plan Operativo Anual y del Presupuesto de Ingresos y Egresos de la Secretaría de Planificación Estratégica (SPE) correspondiente al segundo trimestre.

Esta institución cuenta con un presupuesto aprobado de L1,025,092,417 representando el 0.24% del Presupuesto General de Ingresos y Egresos de la República y de las Instituciones Descentralizadas, que asciende a L430,907,821,286.

La siguiente sección del informe provee un análisis de la composición del presupuesto vigente:

a. Fuente de Presupuesto Vigente

El presupuesto vigente para el Ejercicio Fiscal 2025 para la Secretaría de Planificación Estratégica asciende a L.1,197,592,417.00 de los cuales corresponden L1,025,092,417 a fuente nacional y L.172,500,000 a donaciones internas.

b. Presupuesto Vigente por Grupo

Como se muestra en la gráfica siguiente, la parte más relevante del presupuesto es el grupo de gasto 10000 – Servicios Personales con una asignación presupuestaria de L.518,778,500, que representa el 43% del presupuesto vigente, seguido por los grupos de gasto 20000 – Servicios No Personales con una asignación presupuestaria de L.582,929,325 que representa el 49%, el grupo de gasto 30000 - Materiales y Suministros con L.11,034,300 que representa el 1%,

40000- Bienes Capitalizables con L1,000,000 que representa el 0.08% y 50000 – Transferencias y Donaciones con L.83,850,292 que representa el restante 7%.

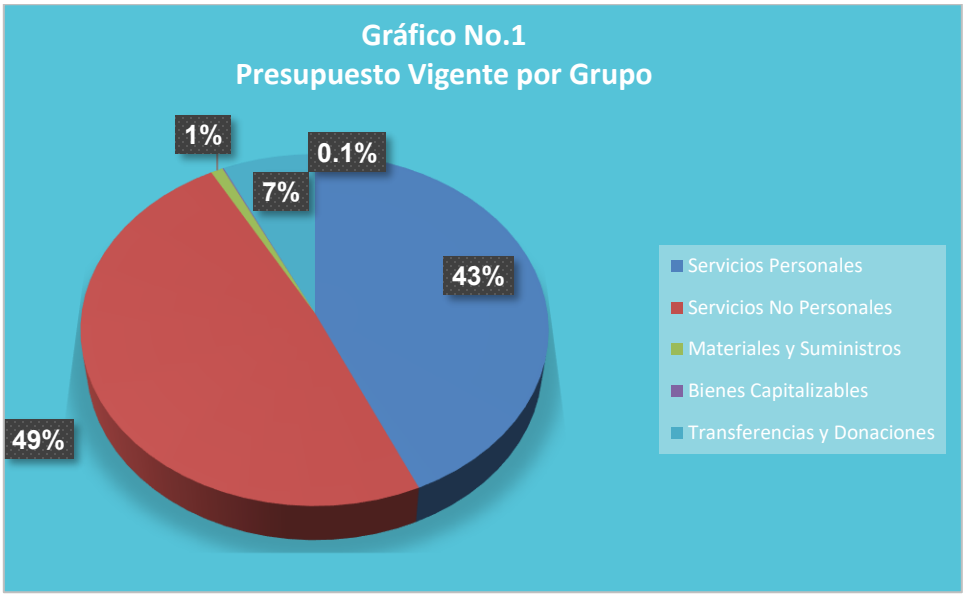

c. Gasto por Grupo Ejecutado 2023-2024-Vigente 2025

La gráfica siguiente muestra la asignación de gastos durante los últimos 2 años y se toma en cuenta el presupuesto vigente del actual ejercicio fiscal 2025, mostrando que el presupuesto ejecutado entre 2023-2025 presenta una tendencia ascendente.

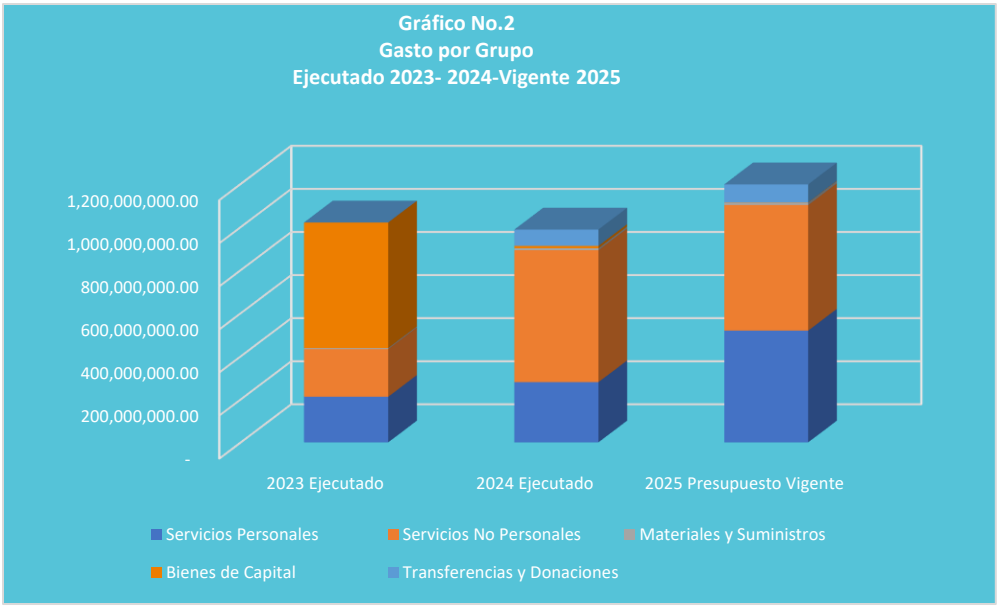

d. Presupuesto Vigente por Programa

En cuanto a la ejecución por programas, muestra que el presupuesto vigente del Programa 1 - Actividades Centrales tiene una asignación de L277,315,617.00 (23%), seguidamente se encuentra el programa 11 - Sistema Nacional de Planificación para el Desarrollo con L105,948,910 (9%), el 12 – Poder Popular con L58,892,692.00 (5%), y por último el programa 13 -Sistema de Información y Comunicación Estratégica con una asignación de L755,435,148.00 (63%).

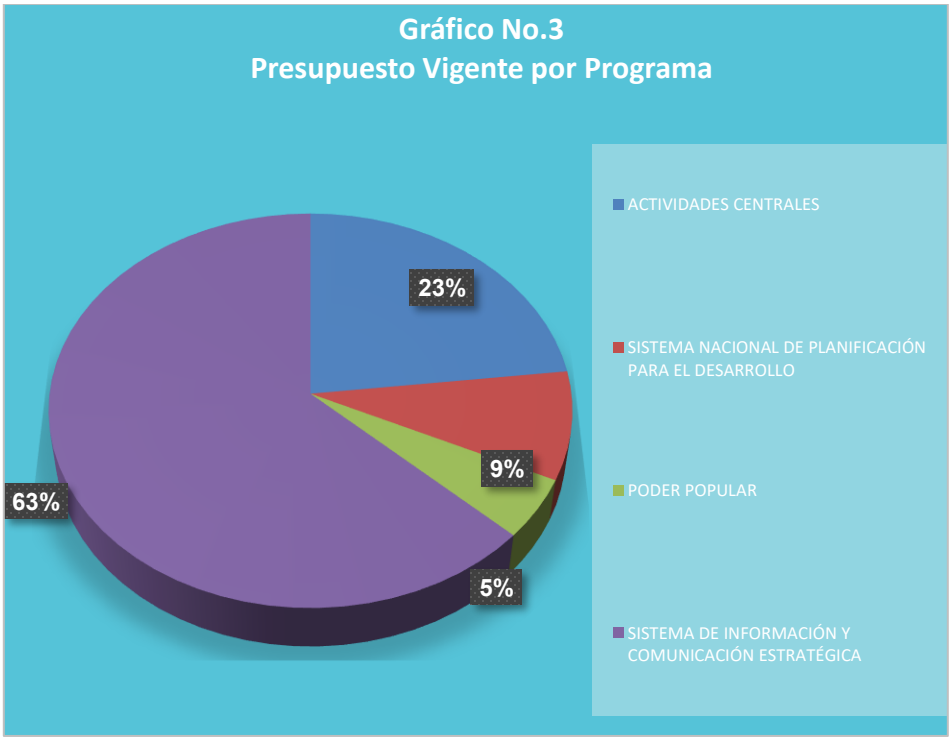

e. Gasto por Programa Ejecutado 2023-2024-Vigente 2025

La gráfica siguiente muestra el total de gastos por programa durante los últimos dos años, creándose el programa Poder Popular en el año 2023.

III. ANÁLISIS DE LA EJECUCIÓN PRESUPUESTARIA

a. Asuntos Relevantes

Para la Ejecución de este Trimestre se realizó una incorporación presupuestaria:

- L172,500,000.00 concepto del pago de pautas publicitarias de la gestión 2025 en cumplimiento a la priorización de acciones a desarrollas por la Institución y las contempladas en el Plan de Gobierno para Refundar Honduras… en atención al Oficio No. SPE-206-2025 del 8 de mayo de 2025 y para lo cual la SPE, emitió Memorando No. SPE-DGP-100-2025 de fecha 21 de mayo, 2025 y Dictamen Técnico POA SPE-DGP/DPI-DTPOA-045-2025 de validación sobre la Planificación Operativa Anual del Programa Sistema de Información y Comunicación Estratégica de la SPE para la formulación 2025 en cumplimiento al artículo 240 y 242 del DL 4-2025.

b. Análisis de los Objetivos

La Secretaría de Planificación Estratégica cuenta con 13 Objetivos Operativos. Los objetivos son los
siguientes:

1. Garantizar la continuidad del proyecto Histórico de la refundación del país.
2. Elevar el nivel de conciencia social, política ideológica del país.
3. Crear Consejos comunales a nivel nacional para la participación popular en la construcción de políticas Públicas y Planificación Estratégica encaminada hacia una Honduras Socialista y Democrática.
4. Implementar normas e instrumentos para la planificación del desarrollo de Honduras de acuerdo con los lineamientos establecidos en el Sistema Nacional de Planificación.
5. Socializar y validar el plan nacional para la refundación de Honduras.
6. Definir los lineamientos estratégicos para la planificación de programas con alcance regional.
7. Ofrecer los instrumentos para la elaboración del documento de política pública sobre un aspecto de interés público nacional, institucional (sectorial) o territorial (región, departamento, municipio o localidad).
8. Vincular la planificación estratégica institucional y operativa a las prioridades nacionales establecidas por el Gobierno.
9. Implementar los niveles y ámbitos del Sistema Nacional de Planificación para el desarrollo económico, social y ambiental en los territorios.
10. Generar data geográfica y alfanumérica para elaboración de diagnósticos que orienten las propuestas de ordenamiento territorial en los ámbitos regional y municipal.
11. Generar y desarrollar estrategia e instrumentos para la transversalización del enfoque y perspectiva de género, inclusión y diversidad en el Sistema Nacional de Planificación Estratégica para el desarrollo de Honduras.
12. Generar evaluaciones de impacto de las políticas públicas, programas y/o proyectos de mediano y largo plazo.
13. Plan Nacional para la Refundación de Honduras, socializado, aprobado y en implementación. Producto Final Primario.

c. Análisis de los Ingresos

Esta institución no genera Recursos Propios.

d. Análisis de los Gastos.

1. Gastos por Grupo

La clasificación por objeto del gasto se conceptúa como una ordenación sistemática y homogénea de los bienes, servicios y las transferencias que el Sector Público aplica en el desarrollo de su gestión. Lo anterior permite identificar claramente y con transparencia los bienes y servicios que se adquieren, así como las transferencias que se ejecutan.

La tabla abajo brinda un resumen de los Gastos por grupo total fuentes. Para más detalles a nivel de Fuentes Nacionales y Fuentes Externas vea anexo 1.

Cuadro No. 1
Ejecución de Egresos por Grupo de Gasto
Fondos Totales
(cifras en Lempiras)

Código	Descripción	Aprobado	Vigente	Ejecutado II Trimestre	Ejecución Acumulada	Disponible	% del Trim.	% Acumulado
10000	SERVICIOS PERSONALES	403,743,991	518,778,500	125,147,836	206,417,971	312,360,529	24.1	39.8
20000	SERVICIOS NO PERSONALES	525,463,834	582,929,325	273,230,930	527,128,069	55,801,256	46.9	90.4
30000	MATERIALES Y SUMINISTROS	11,034,300	11,034,300	1,756,721	2,992,319	8,041,981	15.9	27.1
40000	BIENES CAPITALIZABLES	1,000,000	1,000,000	500,000	500,000	500,000	50.0	50.0
50000	TRANSFERENCIAS Y DONACIONES	83,850,292	83,850,292	27,950,097	41,925,097	41,925,195	33.3	50.0
Total		1,025,092,417	1,197,592,417	428,585,584	778,963,457	418,628,960	35.8	65.0

Observaciones sobre Ejecución Trimestral

La Secretaria de Planificación Estratégica (SPE) muestra una ejecución para el segundo trimestre de L 428,585,584 la cual representa el 35.8% de su presupuesto vigente, donde los grupos de gasto más relevantes según su nivel de ejecución son Servicios Personales con 24.1% en los que se encuentran sueldos mensuales y colaterales, Servicios No Personales con 46.9%, Materiales y Suministros con 15.9%, Bienes Capitalizables con 50% y Transferencias y Donaciones con 33% respecto al presupuesto vigente asignado por grupo.

Observaciones sobre Ejecución Trimestral

No hay observaciones sobre ejecución acumulada.

Respuesta de la Institución

No se requiere respuesta de la institución.

2. Gastos por Programa

Esta sección brinda una descripción general tanto del desempeño financiero como el físico de cada programa para el trimestre. Algunos programas administrativos no tienen productos identificados. La información financiera de estos programas ha sido consolidada. Para información detallada ver Anexo 2.

a. Programas Administrativos

Cuadro No. 2
Ejecución de Egresos por Programas Administrativos
(cifras en Lempiras)

Aprobado	Vigente	Ejecutado II Trimestre	Ejecución Acumulada	Disponible	% Trimestre	% Acumulado
253,651,647	277,315,667	79,166,160	126,971,092	150,344,575	28.5%	45.8%

Observaciones sobre Ejecución Trimestral

El programa 01 – Actividades Centrales muestra una ejecución acumulada del 45.8% respecto al presupuesto vigente de la Institución, este programa ejecuta los grupos de gasto Servicios Personales, Servicios No Personales, Materiales y Suministros, Bienes Capitalizables y Transferencia y Donaciones para el normal funcionamiento de la Institución.

Observaciones sobre Ejecución Trimestral

No hay observaciones sobre ejecución acumulada.

Respuesta de la Institución

No se requiere respuesta de la institución.

b. Programas Operativos

Programa 11 - Sistema Nacional de Planificación para el Desarrollo

El Programa consiste en establecer e implementar el Sistema Nacional de Planificación del Desarrollo Social, Económico y Ambiental en todos sus niveles y ámbitos, de manera participativa y con equidad para el logro de los objetivos estratégicos y metas establecidas en el marco del Plan Nacional para la refundación de Honduras.

Cuadro No. 3
Ejecución de Egresos por Programa
(cifras en Lempiras)

Información Financiera						
Aprobado	Vigente	Ejecutado II Trimestre	Ejecutado Acumulado	Disponible	% Trimestre	% Acumulado
85,841,920	105,948,910	25,116,657	42,377,502	63,571,408	23.7	40.0
Información Física						
Descripción del Producto		Políticas públicas, planes y estrategias formuladas en materia de desarrollo y protección social en favor de la población en pobreza, extrema pobreza y en situación de vulnerabilidad y riesgo social.			Unidad de Medida del producto	32-DOCUMENTO

Observaciones sobre Ejecución Trimestral

El programa 11 - Sistema Nacional de Planificación para el Desarrollo muestra una ejecución financiera acumulada del 40% para el segundo trimestre respecto al presupuesto vigente, con una ejecución trimestral del 23.3%; superior a la ejecución del primer trimestre en 3.5%. La parte física no se presenta en vista que el programa tiene un producto Anteproyecto de Ley del Plan Nacional para la Refundación de Honduras, Casa Presidencial, el cual tiene una periodicidad anual, sin avances por trimestre.

Observaciones sobre Ejecución Acumulada

No hay observaciones sobre ejecución acumulada.

Respuesta de la Institución

No se requiere respuesta de la institución.

Programa 12 - Poder Popular

Desarrollar mecanismos que garanticen de manera sostenible la conformación y movilización de todas las formas de organización local y comunitaria para la defensa de los intereses en común del pueblo hondureño. Establecer agendas comunes con los sectores organizados de la población para desarrollar consultas y convertirlas en políticas públicas para su implementación a través de la planificación estratégica, crear escuelas de formación políticas e ideológicas comunales para elevar la conciencia de clase, orientada al bienestar del pueblo hondureño.

Cuadro No. 4
Ejecución de Egresos por Programa
(cifras en Lempiras)

Información Financiera						
Aprobado	Vigente	Ejecutado II Trimestre	Ejecutado Acumulado	Disponible	% Trimestre	% Acumulado
49,465,754	58,892,692	12,511,536	23,976,032	34,916,660	21.2	40.7

Información Física			
Descripción del Producto	Encuentros regionales con consejos municipales, comunales y diferentes organizaciones sociales para la construcción del Poder Popular, realizados. PFP	Unidad de Medida del producto	39-EVENTO

Trimestral					
Programado		Ejecutado		% de Ejecución	
Cantidad	Asignación Presupuestaria	Cantidad	Asignación Presupuestaria	Cantidad	Asignación Presupuestaria
-	13,985,293	1	12,511,536	-	89.5

Anual					
Programado		Ejecutado		% de Ejecución	
Cantidad	Asignación Presupuestaria	Cantidad	Asignación Presupuestaria	Cantidad	Asignación Presupuestaria
5	58,892,692	4	23,976,032	80.0	40.7

Observaciones sobre Ejecución Trimestral

El programa 12 – Poder Popular muestra una ejecución financiera acumulada del 40.7% para el segundo trimestre respecto al presupuesto vigente, con una ejecución trimestral del 21.2%; inferior a la ejecución del primer trimestre en 2.4%. La ejecución física del programa muestra el producto de encuentros regionales con consejos municipales, comunales y diferentes organizaciones sociales para la construcción del Poder Popular, realizados, alcanzando para este trimestre 1 reunión, aunque en primera instancia no se tenía planificado

realizar ningún evento, y la asignación financiera prevista se ejecutó en un 89.5%.

Observaciones sobre Ejecución Acumulada

No hay observaciones sobre ejecución acumulada.

Respuesta de la Institución

No se requiere respuesta de la institución.

Programa 13 - Sistema de Información y Comunicación Estratégica

El programa consiste en elaborar y ejecutar la planificación estratégica comunicacional, coordinar y realizar diagnósticos y evaluaciones periódicas sobre los recursos y capacidades de toda la estructura de gobierno, monitoreo permanente de todos los medios de comunicación convencionales y alternativos que operan en el país, construcción de Plan de Acción para la implementación del Sistema de Información y Comunicación Estratégica, creación de contenidos comunicacionales, suscribir contratos para pautas publicitaria.

Cuadro No. 5
Ejecución de Egresos por Programa
(cifras en Lempiras)

Información Financiera						
Aprobado	Vigente	Ejecutado II Trimestre	Ejecutado Acumulado	Disponible	% Trimestre	% Acumulado
636,133,096	755,435,148	311,791,230	585,638,831	169,796,317	41.3	77.5

Información Física			
Descripción del Producto	Informe de impacto que tienen la estrategia de comunicación implementada por el gobierno en la población nacional tanto en medios digitales y tradicionales, elaborado y entregado a las personas que toman decisiones.(PFP)	Unidad de Medida del producto	149-INFORME

Trimestral					
Programado		Ejecutado		% de Ejecución	
Cantidad	Asignación Presupuestaria	Cantidad	Asignación Presupuestaria	Cantidad	Asignación Presupuestaria
1	311,791,230	1	311,791,230	100.0	100.0

Anual					
Programado		Ejecutado		% de Ejecución	
Cantidad	Asignación Presupuestaria	Cantidad	Asignación Presupuestaria	Cantidad	Asignación Presupuestaria
2	755,435,148	1	585,638,831	50.0	77.5

Observaciones sobre Ejecución Trimestral

El programa 13 - Sistema de Información y Comunicación Estratégica muestra una ejecución financiera acumulada del 77.5% para el segundo trimestre respecto al presupuesto vigente, con una ejecución trimestral del 41.3%; inferior a la ejecución del primer trimestre en 1.9%. Según la información física se muestra un producto denominado informe de impacto que tienen la estrategia de comunicación implementada por el gobierno en la población nacional tanto en medios digitales y tradicionales, elaborado y entregado a las personas que toman decisiones, entregándose 1 informe según lo planificado y alcanzando a ejecutar el 100% de la asignación presupuestaria prevista.

Observaciones sobre Ejecución Acumulada

No hay observaciones sobre ejecución acumulada.

Respuesta de la Institución

No se requiere respuesta de la institución.

IV. RECOMENDACIONES

- ✓ Continuar vigilando el cumplimiento de la normativa legal vigente para la ejecución del presupuesto, conforme a lo establecido en la Ley Orgánica del Presupuesto, las Normas Técnicas del Subsistema de Presupuesto y las Disposiciones Generales del Presupuesto.

- ✓ Conservar registros actualizados de la ejecución presupuestaria de Ingresos y Egresos en el Sistema de Información Financiera Integrada (SIAFI).

- ✓ Realizar una mejor programación del POA y Presupuesto para mejorar la ejecución de las metas físicas y financieras, con programación en base a costos reales.

V. ANEXOS

1. Clasificación del Objeto Específico del Gastos y Tipos de Fondos

   1.1 Objetiva Clasificación del Gasto por Objeto Tesoro Nacional.

   1.2 Objetiva Clasificación del Gasto por Objeto Donaciones Internas.

2. Ejecución por Programa y Grupo de Gasto

3. Modificaciones

ANEXO Nº 1
SECRETARÍA DE FINANZAS
ADMINISTRACIÓN PÚBLICA CENTRAL
INSTITUCIÓN 408: SECRETARÍA DE ESTADO EN EL DESPACHO DE PLANIFICACIÓN ESTRATÉGICA (SPE)
PRESUPUESTO DE EGRESOS POR OBJETO DETALLADO
SEGUNDO TRIMESTRE DE 2025
FONDOS TOTALES
(Cifras en Lempiras)

Objeto	Descripción	Presupuesto Aprobado	Presupuesto Vigente	Ejecutado II Trimestre	Ejecutado Acumulado	Variación Trimestral		Variación Acumulada	
						Vigente / Ejecutado	% de Ejecución	Vigente / Acumulado	% de Ejecución
10000	SERVICIOS PERSONALES	403,743,991	518,778,500	125,147,836	206,417,971	393,630,664	24.1	312,360,529	39.8
11100	Sueldos Básicos	248,707,560	343,798,960	72,718,963	136,858,646	271,079,997	21.2	206,940,314	39.8
11400	Adicionales	-	-	-	-	-	-	-	-
11510	Decimotercer Mes	20,725,630	24,355,668	-	-	24,355,668	-	24,355,668	-
11520	Decimocuarto Mes	20,725,630	28,649,918	20,316,156	20,316,156	8,333,762	70.9	8,333,762	70.9
11600	Complementos	8,585,760	8,885,920	-	-	8,885,920	-	8,885,920	-
11710	Contribuciones al Instituto Nacional de Jubilaciones y Pensiones de los Empleados y Funcionarios del Poder Ejecutivo	36,062,597	49,850,830	17,884,947	27,210,125	31,965,883	35.9	22,640,705	54.6
11750	Contribuciones para Seguro Social	4,970,393	6,464,850	1,264,144	2,402,506	5,200,706	19.6	4,062,344	37.2
12100	Sueldos Básicos	44,711,100	45,551,100	10,173,889	16,426,999	35,377,211	22.3	29,124,101	36.1
12410	Decimotercer Mes	2,848,236	2,918,236	-	-	2,918,236	-	2,918,236	-
12420	Decimocuarto Mes	3,783,753	3,853,753	1,969,044	1,969,044	1,884,709	51.1	1,884,709	51.1
12550	Contribuciones para Seguro Social	1,529,265	1,529,265	412,989	481,790	1,116,276	27.0	1,047,475	31.5
12910	Contratos Especiales	500,000	500,000		-	500,000	-	500,000	-
14300	Gastos de Representacion en el Pais	420,000	420,000	105,000	210,000	315,000	25.0	210,000	50.0
16200	Compensaciones	2,000,000	2,000,000	302,703	542,703	1,697,297	15.1	1,457,297	27.1
20000	SERVICIOS NO PERSONALES	525,463,834	582,929,325	273,230,930	527,128,069	309,698,395	46.9	55,801,256	90.4
21110	Suministro De EnergíA EléCtrica	2,040,000	3,240,000	697,061	1,147,707	2,542,940	21.5	2,092,293	35.4
21200	Agua	208,000	370,000	219,358	231,738	150,642	59.3	138,262	62.6
21410	Correo Postal	2,000	2,382,250	1,590,030	1,590,030	792,220	66.7	792,220	66.7
21430	Telefonía Celular	250,000	250,000	36,360	36,360	213,640	14.5	213,640	14.5
22100	Alquiler de Edificios, Viviendas y Locales	13,415,147	21,902,363	5,483,068	13,557,211	16,419,295	25.0	8,345,152	61.9
22220	Alquiler de Equipos de Transporte, Tracción y Elevación	2,800,000	6,300,000	5,285,182	5,329,800	1,014,818	83.9	970,200	84.6
22260	Alquiler de Equipo de Oficina y Muebles	200,000	200,000	-	-	200,000	-	200,000	-
22270	Alquiler de Equipos de Comunicación	-	109,250	98,325	98,325	10,925	90.0	10,925	90.0
23100	Mantenimiento y Reparación de Edificios y Locales	440,000	2,426,530	1,812,045	2,212,045	614,485	74.7	214,485	91.2
23200	Mantenimiento y Reparación de Equipos y Medios de Transporte	1,500,000	1,500,000	- 10,928	133,724	1,510,928	- 0.7	1,366,276	8.9
23350	Mantenimiento y Reparación de Equipo para Computación	300,000	300,000	2,300	2,300	297,700	0.8	297,700	0.8
23360	Mantenimiento y Reparación de Equipo de Oficina y Muebles	165,000	165,000	-	-	165,000	-	165,000	-
23370	Mantenimiento y Reparación de Equipos de Comunicación	100,000	100,000	-	-	100,000	-	100,000	-
23500	Limpieza, Aseo y Fumigación	100,000	207,375	81,897	107,375	125,478	39.5	100,000	51.8
23600	Mantenimiento de Sistemas Informáticos	50,000	50,000		-	50,000	-	50,000	-
24500	Servicios de Capacitación	150,000	150,000		-	150,000	-	150,000	-
24600	Servicios de Informática y Sistemas Computarizados	500,000	500,000	325,000	325,000	175,000	65.0	175,000	65.0
25100	Servicio de Transporte	450,000	450,000	-	-	450,000	-	450,000	-
25300	Servicio de Imprenta, Publicaciones y Reproducciones	32,106,478	26,924,657	12,930,581	24,029,985	13,994,076	48.0	2,894,672	89.2
25400	Primas y Gastos de Seguro	2,650,000	2,650,000	- 1,774,090	625,910	4,424,090	- 66.9	2,024,090	23.6
25600	Publicidad y Propaganda	431,116,101	461,865,912	227,329,345	454,971,633	234,536,567	49.2	6,894,279	98.5
25700	Servicio de Internet	500,000	2,500,000	1,827,488	1,827,488	672,512	73.1	672,512	73.1
26110	Pasajes Nacionales	850,000	850,000	-	-	850,000	-	850,000	-
26120	Pasajes al Exterior	16,136,593	16,136,593	3,732,580	3,892,410	12,404,013	23.1	12,244,183	24.1
26210	Viáticos Nacionales	5,266,634	5,266,634	1,972,275	2,834,413	3,294,359	37.4	2,432,221	53.8
26220	Viáticos al Exterior	8,230,084	8,230,084	1,858,066	3,439,693	6,372,018	22.6	4,790,391	41.8
27210	Tasas	300,000	300,000	1,200	1,200	298,800	0.4	298,800	0.4

ANEXO Nº 1
SECRETARÍA DE FINANZAS
ADMINISTRACIÓN PÚBLICA CENTRAL
INSTITUCIÓN 408: SECRETARÍA DE ESTADO EN EL DESPACHO DE PLANIFICACIÓN ESTRATÉGICA (SPE)
PRESUPUESTO DE EGRESOS POR OBJETO DETALLADO
SEGUNDO TRIMESTRE DE 2025
FONDOS TOTALES
(Cifras en Lempiras)

Objeto	Descripción	Presupuesto Aprobado	Presupuesto Vigente	Ejecutado II Trimestre	Ejecutado Acumulado	Variación Trimestral		Variación Acumulada	
						Vigente / Ejecutado	% de Ejecución	Vigente / Acumulado	% de Ejecución
27300	Multas y Recargos	200,000	200,000	-	-	200,000	-	200,000	-
29100	Ceremonial y Protocolo	5,437,797	17,402,677	9,733,788	10,733,722	7,668,889	55.9	6,668,955	61.7
30000	**MATERIALES Y SUMINISTROS**	**11,034,300**	**11,034,300**	**1,756,721**	**2,992,319**	**9,277,579**	**15.9**	**8,041,981**	**27.1**
31110	Productos Alimenticios Y Bebidas	1,756,667	1,756,667	612,177	702,177	1,144,490	34.8	1,054,490	40.0
32100	Hilados y Telas	50,000	50,000	-	-	50,000	-	50,000	-
32200	Confecciones Textiles	300,000	300,000	65,320	65,320	234,680	21.8	234,680	21.8
32310	Prendas de Vestir	800,000	800,000	62,963	62,963	737,038	7.9	737,038	7.9
33100	Productos De Papel Y CartóN	250,000	250,000	76,785	127,247	173,215	30.7	122,753	50.9
33300	Productos de Artes Gráficas	600,000	600,000	65,678	65,678	534,323	10.9	534,323	10.9
33500	Libros, Revistas y Periódicos	36,275	36,275	-	-	36,275	-	36,275	-
34400	Llantas y Cámaras de Aire	480,000	480,000	-	-	480,000	-	480,000	-
35210	Productos Farmacéuticos y Medicinales Varios	500,000	500,000	179,128	179,128	320,872	35.8	320,872	35.8
35500	Tintas, Pinturas y Colorantes	250,000	250,000	113,304	115,066	136,696	45.3	134,934	46.0
35610	Gasolina	500,000	500,000	59,515	77,732	440,485	11.9	422,268	15.5
35620	Diesel	2,200,000	2,200,000	407,376	719,158	1,792,624	18.5	1,480,842	32.7
35800	Productos de Material Plástico	324,230	324,230	37,634	37,634	286,596	11.6	286,596	11.6
36400	Herramientas Menores	60,000	60,000	-	-	60,000	-	60,000	-
36930	Elementos de Ferretería	10,000	10,000	-	-	10,000	-	10,000	-
39100	Elementos de Limpieza y Aseo Personal	320,000	320,000	7,139	7,139	312,861	2.2	312,861	2.2
39200	Utiles de Escritorio, Oficina y Enseñanza	800,000	800,000	- 285,916	85,306	1,085,916	- 35.7	714,694	10.7
39400	Utensilios de Cocina y Comedor	20,000	20,000	9,105	9,105	10,895	45.5	10,895	45.5
39510	Instrumental Médico Quirúrgico Menor	161,120	161,120	-	-	161,120	-	161,120	-
39530	Material Médico Quirúrgico Menor	115,500	115,500	-	-	115,500	-	115,500	-
39600	Repuestos y Accesorios	1,500,508	1,500,508	346,514	738,666	1,153,994	23.1	761,842	49.2
40000	**BIENES CAPITALIZABLES**	**1,000,000**	**1,000,000**	**500,000**	**500,000**	**500,000**	**50.0**	**500,000**	**50.0**
42120	Equipos Varios de Oficina	500,000	500,000	275,985	275,985	224,015	55.2	224,015	55.2
42600	Equipos para Computación	500,000	500,000	224,015	224,015	275,985	44.8	275,985	44.8
50000	**TRANSFERENCIAS Y DONACIONES**	**83,850,292**	**83,850,292**	**27,950,097**	**41,925,097**	**55,900,195**	**33.3**	**41,925,195**	**50.0**
53320	Transferencias a Organismos Internacionales - Cuotas Extraordinaria	83,850,292	83,850,292	27,950,097	41,925,097	55,900,195	33.3	41,925,195	50.0
	TOTAL	**1,025,092,417**	**1,197,592,417**	**428,585,584**	**778,963,457**	**769,006,833**	**35.8**	**418,628,960**	**65.0**

ANEXO Nº 1.1
SECRETARÍA DE FINANZAS
ADMINISTRACIÓN PÚBLICA CENTRAL
INSTITUCIÓN 408: SECRETARÍA DE ESTADO EN EL DESPACHO DE PLANIFICACIÓN ESTRATÉGICA (SPE)
PRESUPUESTO DE EGRESOS POR OBJETO DETALLADO
SEGUNDO TRIMESTRE DE 2025
FONDOS DEL TESORO NACIONAL
(Cifras en Lempiras)

Objeto	Descripción	Presupuesto Aprobado	Presupuesto Vigente	Ejecutado II Trimestre	Ejecutado Acumulado	Variación Trimestral		Variación Acumulada	
						Vigente / Ejecutado	% de Ejecución	Vigente / Acumulado	% de Ejecución
10000	**SERVICIOS PERSONALES**	**403,743,991**	**518,778,500**	**125,147,836**	**206,417,971**	**393,630,664**	**24.1**	**312,360,529**	**39.8**
11100	Sueldos Básicos	248,707,560	343,798,960	72,718,963	136,858,646	271,079,997	21.2	206,940,314	39.8
11400	Adicionales	-	-		-	-	-	-	-
11510	Decimotercer Mes	20,725,630	24,355,668	-	-	24,355,668	-	24,355,668	-
11520	Decimocuarto Mes	20,725,630	28,649,918	20,316,156	20,316,156	8,333,762	70.9	8,333,762	70.9
11600	Complementos	8,585,760	8,885,920	-	-	8,885,920	-	8,885,920	-
11710	Contribuciones al Instituto Nacional de Jubilaciones y Pensiones de los Empleados y Funcionarios del Poder Ejecutivo	36,062,597	49,850,830	17,884,947	27,210,125	31,965,883	35.9	22,640,705	54.6
11750	Contribuciones para Seguro Social	4,970,393	6,464,850	1,264,144	2,402,506	5,200,706	19.6	4,062,344	37.2
12100	Sueldos Básicos	44,711,100	45,551,100	10,173,889	16,426,999	35,377,211	22.3	29,124,101	36.1
12410	Decimotercer Mes	2,848,236	2,918,236	-	-	2,918,236	-	2,918,236	-
12420	Decimocuarto Mes	3,783,753	3,853,753	1,969,044	1,969,044	1,884,709	51.1	1,884,709	51.1
12550	Contribuciones para Seguro Social	1,529,265	1,529,265	412,989	481,790	1,116,276	27.0	1,047,475	31.5
12910	Contratos Especiales	500,000	500,000		-	500,000	-	500,000	-
14300	Gastos de Representacion en el Pais	420,000	420,000	105,000	210,000	315,000	25.0	210,000	50.0
16200	Compensaciones	2,000,000	2,000,000	302,703	542,703	1,697,297	15.1	1,457,297	27.1
20000	**SERVICIOS NO PERSONALES**	**525,463,834**	**410,429,325**	**100,960,930**	**354,858,069**	**309,468,395**	**24.6**	**55,571,256**	**86.5**
21110	Suministro De EnergíA EléCtrica	2,040,000	3,240,000	697,061	1,147,707	2,542,940	21.5	2,092,293	35.4
21200	Agua	208,000	370,000	219,358	231,738	150,642	59.3	138,262	62.6
21410	Correo Postal	2,000	2,382,250	1,590,030	1,590,030	792,220	66.7	792,220	66.7
21430	Telefonía Celular	250,000	250,000	36,360	36,360	213,640	14.5	213,640	14.5
22100	Alquiler de Edificios, Viviendas y Locales	13,415,147	21,902,363	5,483,068	13,557,211	16,419,295	25.0	8,345,152	61.9
22220	Alquiler de Equipos de Transporte, Tracción y Elevación	2,800,000	6,300,000	5,285,182	5,329,800	1,014,818	83.9	970,200	84.6
22260	Alquiler de Equipo de Oficina y Muebles	200,000	200,000		-	200,000	-	200,000	-
22270	Alquiler de Equipos de Comunicación	-	109,250	98,325	98,325	10,925	90.0	10,925	90.0
23100	Mantenimiento y Reparación de Edificios y Locales	440,000	2,426,530	1,812,045	2,212,045	614,485	74.7	214,485	91.2
23200	Mantenimiento y Reparación de Equipos y Medios de Transporte	1,500,000	1,500,000	- 10,928	133,724	1,510,928	- 0.7	1,366,276	8.9
23350	Mantenimiento y Reparación de Equipo para Computación	300,000	300,000	2,300	2,300	297,700	0.8	297,700	0.8
23360	Mantenimiento y Reparación de Equipo de Oficina y Muebles	165,000	165,000		-	165,000	-	165,000	-
23370	Mantenimiento y Reparación de Equipos de Comunicación	100,000	100,000		-	100,000	-	100,000	-
23500	Limpieza, Aseo y Fumigación	100,000	207,375	81,897	107,375	125,478	39.5	100,000	51.8
23600	Mantenimiento de Sistemas Informáticos	50,000	50,000		-	50,000	-	50,000	-
24500	Servicios de Capacitación	150,000	150,000		-	150,000	-	150,000	-
24600	Servicios de Informática y Sistemas Computarizados	500,000	500,000	325,000	325,000	175,000	65.0	175,000	65.0
25100	Servicio de Transporte	450,000	450,000		-	450,000	-	450,000	-
25300	Servicio de Imprenta, Publicaciones y Reproducciones	32,106,478	26,924,657	12,930,581	24,029,985	13,994,076	48.0	2,894,672	89.2
25400	Primas y Gastos de Seguro	2,650,000	2,650,000	- 1,774,090	625,910	4,424,090	- 66.9	2,024,090	23.6
25600	Publicidad y Propaganda	431,116,101	289,745,757	55,439,190	283,081,478	234,306,567	19.1	6,664,279	97.7
25700	Servicio de Internet	500,000	2,500,000	1,827,488	1,827,488	672,512	73.1	672,512	73.1
26110	Pasajes Nacionales	850,000	850,000	-	-	850,000	-	850,000	-
26120	Pasajes al Exterior	16,136,593	16,136,593	3,732,580	3,892,410	12,404,013	23.1	12,244,183	24.1
26210	Viáticos Nacionales	5,266,634	5,266,634	1,972,275	2,834,413	3,294,359	37.4	2,432,221	53.8
26220	Viáticos al Exterior	8,230,084	8,230,084	1,858,066	3,439,693	6,372,018	22.6	4,790,391	41.8
27210	Tasas	300,000	300,000	1,200	1,200	298,800	0.4	298,800	0.4
27300	Multas y Recargos	200,000	200,000		-	200,000	-	200,000	-
29100	Ceremonial y Protocolo	5,437,797	17,022,832	9,353,943	10,353,877	7,668,889	54.9	6,668,955	60.8
30000	**MATERIALES Y SUMINISTROS**	**11,034,300**	**11,034,300**	**1,756,721**	**2,992,319**	**9,277,579**	**15.9**	**8,041,981**	**27.1**
31110	Productos Alimenticios Y Bebidas	1,756,667	1,756,667	612,177	702,177	1,144,490	34.8	1,054,490	40.0

ANEXO Nº 1.1
SECRETARÍA DE FINANZAS
ADMINISTRACIÓN PÚBLICA CENTRAL
INSTITUCIÓN 408: SECRETARÍA DE ESTADO EN EL DESPACHO DE PLANIFICACIÓN ESTRATÉGICA (SPE)
PRESUPUESTO DE EGRESOS POR OBJETO DETALLADO
SEGUNDO TRIMESTRE DE 2025
FONDOS DEL TESORO NACIONAL
(Cifras en Lempiras)

Objeto	Descripción	Presupuesto Aprobado	Presupuesto Vigente	Ejecutado II Trimestre	Ejecutado Acumulado	Variación Trimestral		Variación Acumulada	
						Vigente / Ejecutado	% de Ejecución	Vigente / Acumulado	% de Ejecución
32100	Hilados y Telas	50,000	50,000		-	50,000	-	50,000	-
32200	Confecciones Textiles	300,000	300,000	65,320	65,320	234,680	21.8	234,680	21.8
32310	Prendas de Vestir	800,000	800,000	62,963	62,963	737,038	7.9	737,038	7.9
33100	Productos De Papel Y CartóN	250,000	250,000	76,785	127,247	173,215	30.7	122,753	50.9
33300	Productos de Artes Gráficas	600,000	600,000	65,678	65,678	534,323	10.9	534,323	10.9
33500	Libros, Revistas y Periódicos	36,275	36,275		-	36,275	-	36,275	-
34400	Llantas y Cámaras de Aire	480,000	480,000		-	480,000	-	480,000	-
35210	Productos Farmacéuticos y Medicinales Varios	500,000	500,000	179,128	179,128	320,872	35.8	320,872	35.8
35500	Tintas, Pinturas y Colorantes	250,000	250,000	113,304	115,066	136,696	45.3	134,934	46.0
35610	Gasolina	500,000	500,000	59,515	77,732	440,485	11.9	422,268	15.5
35620	Diesel	2,200,000	2,200,000	407,376	719,158	1,792,624	18.5	1,480,842	32.7
35800	Productos de Material Plástico	324,230	324,230	37,634	37,634	286,596	11.6	286,596	11.6
36400	Herramientas Menores	60,000	60,000		-	60,000	-	60,000	-
36930	Elementos de Ferretería	10,000	10,000		-	10,000	-	10,000	-
39100	Elementos de Limpieza y Aseo Personal	320,000	320,000	7,139	7,139	312,861	2.2	312,861	2.2
39200	Utiles de Escritorio, Oficina y Enseñanza	800,000	800,000	- 285,916	85,306	1,085,916	- 35.7	714,694	10.7
39400	Utensilios de Cocina y Comedor	20,000	20,000	9,105	9,105	10,895	45.5	10,895	45.5
39510	Instrumental Médico Quirúrgico Menor	161,120	161,120		-	161,120	-	161,120	-
39530	Material Médico Quirúrgico Menor	115,500	115,500		-	115,500	-	115,500	-
39600	Repuestos y Accesorios	1,500,508	1,500,508	346,514	738,666	1,153,994	23.1	761,842	49.2
40000	**BIENES CAPITALIZABLES**	**1,000,000**	**1,000,000**	**500,000**	**500,000**	**500,000**	**50.0**	**500,000**	**50.0**
42120	Equipos Varios de Oficina	500,000	500,000	275,985	275,985	224,015	55.2	224,015	55.2
42600	Equipos para Computación	500,000	500,000	224,015	224,015	275,985	44.8	275,985	44.8
50000	**TRANSFERENCIAS Y DONACIONES**	**83,850,292**	**83,850,292**	**27,950,097**	**41,925,097**	**55,900,195**	**33.3**	**41,925,195**	**50.0**
53320	Transferencias a Organismos Internacionales - Cuotas Extraordinaria	83,850,292	83,850,292	27,950,097	41,925,097	55,900,195	33.3	41,925,195	50.0
	TOTAL	**1,025,092,417**	**1,025,092,417**	**256,315,584**	**606,693,457**	**768,776,833**	**25.0**	**418,398,960**	**59.2**

ANEXO Nº 1.2
SECRETARÍA DE FINANZAS
ADMINISTRACIÓN PÚBLICA CENTRAL
INSTITUCIÓN 408: SECRETARÍA DE ESTADO EN EL DESPACHO DE PLANIFICACIÓN ESTRATÉGICA (SPE)
PRESUPUESTO DE EGRESOS POR OBJETO DETALLADO
SEGUNDO TRIMESTRE DE 2025
DONACIONES INTERNAS
(Cifras en Lempiras)

Objeto	Descripción	Presupuesto Aprobado	Presupuesto Vigente	Ejecutado II Trimestre	Ejecutado Acumulado	Variación Trimestral		Variación Acumulada	
						Vigente / Ejecutado	% de Ejecución	Vigente / Acumulado	% de Ejecución
20000	SERVICIOS NO PERSONALES	-	172,500,000	172,270,000	172,270,000	230,000	99.9	230,000	99.9
25600	Publicidad y Propaganda	-	172,500,000	172,270,000	172,270,000	230,000	99.9	230,000	99.9
TOTAL		-	172,500,000	172,270,000	172,270,000	230,000	99.9	230,000	99.9

ANEXO Nº 2
SECRETARÍA DE FINANZAS
ADMINISTRACIÓN PÚBLICA CENTRAL
INSTITUCIÓN 408: SECRETARÍA DE ESTADO EN EL DESPACHO DE PLANIFICACIÓN ESTRATÉGICA (SPE)
PRESUPUESTO DE EGRESOS POR PROGRAMA Y GRUPO DE GASTO
SEGUNDO TRIMESTRE DE 2025
TOTAL FONDOS
(Cifras en Lempiras)

Programa	Grupo	Descripción	Presupuesto Aprobado	Presupuesto Vigente	Ejecutado II Trimestre	Ejecutado Acumulado	Variación Trimestral		Variación Acumulada	
							Vigente / Ejecutado	% de Ejecución	Vigente / Acumulado	% de Ejecución
1		ACTIVIDADES CENTRALES	253,651,647	277,315,667	79,166,160	126,971,092	198,149,507	28.5	150,344,575	45.8
1	10000	SERVICIOS PERSONALES	136,642,521	156,766,541	38,478,718	64,344,679	118,287,823	24.5	92,421,862	41.0
	20000	SERVICIOS NO PERSONALES	27,806,985	31,346,985	10,867,023	18,665,855	20,479,962	34.7	12,681,130	59.5
	30000	MATERIALES Y SUMINISTROS	4,351,849	4,351,849	1,370,322	1,535,462	2,981,527	31.5	2,816,387	35.3
	40000	BIENES CAPITALIZABLES	1,000,000	1,000,000	500,000	500,000	500,000	50.0	500,000	50.0
	50000	TRANSFERENCIAS Y DONACIONES	83,850,292	83,850,292	27,950,097	41,925,097	55,900,195	33.3	41,925,195	50.0
11		SISTEMA NACIONAL DE PLANIFICACIÓN PARA EL DESARROLLO	85,841,920	105,948,910	25,116,657	42,377,502	80,832,253	23.7	63,571,408	40.0
11	10000	SERVICIOS PERSONALES	71,181,910	91,568,900	21,416,830	35,312,108	70,152,070	23.4	56,256,792	38.6
	20000	SERVICIOS NO PERSONALES	11,486,226	11,206,226	3,443,640	6,272,230	7,762,586	30.7	4,933,996	56.0
	30000	MATERIALES Y SUMINISTROS	3,173,784	3,173,784	256,187	793,164	2,917,597	8.1	2,380,620	25.0
12		PODER POPULAR	49,465,754	58,892,692	12,511,536	23,976,032	46,381,156	21.2	34,916,660	40.7
12	10000	SERVICIOS PERSONALES	34,602,565	44,922,128	10,318,444	18,312,008	34,603,684	23.0	26,610,120	40.8
	20000	SERVICIOS NO PERSONALES	11,354,522	10,461,897	2,062,881	5,000,331	8,399,016	19.7	5,461,566	47.8
	30000	MATERIALES Y SUMINISTROS	3,508,667	3,508,667	130,212	663,693	3,378,455	3.7	2,844,974	18.9
13		SISTEMA DE INFORMACIÓN Y COMUNICACIÓN ESTRATÉGICA	636,133,096	755,435,148	311,791,230	585,638,831	443,643,918	41.3	169,796,317	77.5
13	10000	SERVICIOS PERSONALES	161,316,995	225,520,931	54,933,844	88,449,176	170,587,087	24.4	137,071,755	39.2
	20000	SERVICIOS NO PERSONALES	474,816,101	529,914,217	256,857,387	497,189,655	273,056,830	48.5	32,724,563	93.8
TOTAL			1,025,092,417	1,197,592,417	428,585,584	778,963,457	769,006,833	35.8	418,628,960	65.0

ANEXO Nº 3
SECRETARÍA DE FINANZAS
ADMINISTRACIÓN PÚBLICA CENTRAL
INSTITUCIÓN 408: SECRETARÍA DE ESTADO EN EL DESPACHO DE PLANIFICACIÓN ESTRATÉGICA (SPE)
MODIFICACIONES PRESUPUESTARIAS
SEGUNDO TRIMESTRE DE 2025
(Cifras en Lempiras)

No.	Descripción de Modificacion	Aumentos		Monto		Numero de Documento FMP - 05	Justificación
		Nacionales	Total	Nacionales	Total		
126	Creación de espacio presupuestario	172,500,000.00	172,500,000.00	172,500,000.00	172,500,000.00	**10**	Artículos 35, 237 240 y 242 DL 4-2025 lA SEFIN estima procedente realizar las operaciones presupuestarias y financieras correspondientes a la creación de espacio presupuestario en la SPE con fuente 14-Donaciones Internas, Organismo Financiador 224-BCH que se encuentran disponibles financieramente en la TGR por L172,500,000.00 mediante la disminución de espacio presupuestario con la fuente 21 Crédito Externo, Organismo Financiador 263-Organismos Varios consignado en gasto de capital en la Institución 50-SEDUC, con el objetivo de cubrir fondos correspondientes en concepto del pago de pautas publicitarias de la gestión 2025 en cumplimiento a la priorización de acciones a desarrollas por la Institución y las contempladas en el Plan de Gobierno para Refundar Honduras... en atención al Oficio No. SPE-206-2025 del 8 de mayo de 2025 y para lo cual la SPE, emitió Memorando No. SPE-DGP-100-2025 de fecha 21 de mayo, 2025 y Dictamen Técnico POA SPE-DGP/DPI-DTPOA-045-2025 de validación sobre la Planificación Operativa Anual del Programa Sistema de Información y Comunicación Estratégica de la SPE para la formulación 2025 en cumplimiento al artículo 240 y 242 del DL 4-2025.
TOTAL		172,500,000	172,500,000	172,500,000.00	172,500,000.00		